



GOVERNO DO
ESTADO DO CEARÁ
Secretaria do Planejamento e Gestão
Coodenadoria de Cooperação Técnico-Financeira

**RELATÓRIO DE ACOMPANHAMENTO
DOS
CONTRATOS DE GESTÃO
2011**

1º Quadrimestre de 2011

Governo do Estado do Ceará
Secretaria do Planejamento e Gestão - SEPLAG
Coordenadoria de Cooperação Técnico-Financeira - COTEF

**RELATÓRIO DE ACOMPANHAMENTO
DOS
CONTRATOS DE GESTÃO
2011**

1º Quadrimestre de 2011

Fortaleza, Maio de 2011

Governo do Estado do Ceará
Secretaria do Planejamento e Gestão - SEPLAG
Coordenadoria de Cooperação Técnico-Financeira - COTEF

Eduardo Diogo
Secretário

Mário Fracalossi Júnior
Coordenador

Elaboração:
Maria do Socorro Josué
Keyla Christina Albuquerque Viana
Mário Fracalossi Júnior

Secretaria do Planejamento e Gestão - SEPLAG
Centro Administrativo Governador Virgílio Távora
Av. Ministro José Américo, s/n - Ed. SEPLAN
Cambeba - Fortaleza (CE)
www.seplag.ce.gov.br
Fone: (85) 3101.4526/3848/4492
Fax: (85) 3101.4514
E-mail: cotef@seplag.ce.gov.br

ÍNDICE REMISSIVO

1 . CONTRATOS DE GESTÃO - 2011.....	6
2 RECURSOS ALOCADOS.....	8
2.1 As Organizações Sociais Qualificadas	8
2.2 A alocação de recursos por Secretaria (2010/2011).....	8
2.3 A alocação de recursos por Organização Social (2010/2011).....	11
2.4 A alocação de recursos por Componente de Despesa (2010/2011).....	12
2.5 Evolução dos Contratos de Gestão.....	14
2.6 Anexo I Acompanhamento da Execução Orçamentária dos Contratos de Gestão Vigentes do Poder Executivo - Abril/2011	15

SIGLAS

AGROPOLOS - Instituto Agropolos do Ceará
CCBJ - Centro Cultural Bom Jardim
CDMAC - Centro Dragão do Mar de Arte e Cultura
CENTEC - Instituto Centro de Ensino Tecnológico
CG - Contrato de Gestão
CGDT - Centro de Gestão e Desenvolvimento Tecnológico
COGERF - Comitê de Gestão por Resultados e Gestão Fiscal
COTEF - Coordenadoria de Cooperação Técnico-financeira
EAOTPS - Escola de Artes e Ofícios Thomaz Pompeu Sobrinho
GABGOV - Gabinete do Governador
GTC - Grupo Técnico de Contas do COGERF
HGWA - Hospital Geral Dr. Waldemar Alcântara
IACC - Instituto de Arte e Cultura do Ceará
IDT - Instituto de Desenvolvimento do Trabalho
ISGH - Instituto de Saúde e Gestão Hospitalar
OS - Organização Social
SACC - Sistema de acompanhamento de contratos e convênios
SDA- Secretaria do Desenvolvimento Agrário
SCIDADES - Secretaria das Cidades
SECITECE - Secretaria da Ciência, Tecnologia e Educação Superior
SECULT - Secretaria da Cultura
SEDUC - Secretaria da Educação
SEPLAG - Secretaria do Planejamento e Gestão
SESA - Secretaria da Saúde
SIAP - Sistema de Acompanhamento de Programas
SIC - Sistema Integrado de Contabilidade
SIOF - Sistema Integrado Orçamentário e Financeiro
SRH - Secretaria dos Recursos Hídricos
STDS - Secretaria do Trabalho e Desenvolvimento Social
VICEGOV - Gabinete do Vice-Governador

1 . CONTRATOS DE GESTÃO - 2011

No exercício de 2011, já foram celebrados **dez** contratos de gestão com repercussão financeira de **R\$ 141.013.485,00** e assinados **seis** aditivos no valor de **R\$ 2.250.851,82**.

Vale ressaltar que desses **dez novos** contratos, **seis** destinam-se a serviços que já vinham sendo prestados ao Estado, permanecendo assim, com os mesmos objetos.

Além desses, mais **sete** contratos de Gestão celebrados no final de 2009 e em 2010 estão em vigência no ano de 2011, sendo eles: GABGOV com IDT/ Pro-Jovem RURAL (2009/11); SEPLAG com CGDT/ S2GPR (2009/12); SECITECE com CGDT /S2IUPE(2009/11); GABGOV com IDT/ Pró-Jovem Urbano II (2010/11); SEDUC com CENTEC / Ensino Integrado (2010/11); SSPDS com CGDT / SIP3W (2010/11); SEDUC com CENTEC / Programa E-Jovem (2010/2011), no valor de **R\$ 77.829.397,24**.

Com isso, no 1º quadrimestre de 2011 existem **17** contratos em execução, cujo valor total é de **R\$ 218.842.882,24**.

Vale destacar que **quatro** contratos ainda não foram aprovados pelo COGERF, um dependendo de aprovação do MAPP (SPA com Agropolos) e três encontram-se em análise no GTC (SECULT com IACC_CDMAC; SECULT com IACC_CCBJ e SECULT com IACC_EAOTPS). Com valor previsto de **R\$ 13.500.236,84**.

Os **seis novos contratos** de gestão para dar **continuidade a serviços** que já vinham sendo prestados ao Estado são: 1) SECITECE com CENTEC; 2) SCIDADES com Agropolos; 3) STDS com IDT; 4) SESA com ISGH/ HGWA; 5) SDA com Agropolos; e 6) SRH com Agropolos.

Os **quatro novos contratos** relacionados a novos serviços são: 1) SEPLAG com CGDT - Manutenção; 2) COGERH com AGROPOLOS; 3) SEDUC com CGDT - Ensino de Matemática e 4) SAUDE com ISGH - Hospital Geral do Cariri.

Assim, temos sete contratos celebrados em 2009/2010 com vigência em 2011, dez

novos contratos celebrados em 2011 e quatro contratos pendentes de aprovação a seguir relacionados, totalizando recursos na ordem de mais de **R\$ 232,0 milhões**:

CONTRATOS CELEBRADOS EM 2009/2010 COM VIGÊNCIA EM 2011	
1. GABGOV com IDT / Pro-Jovem Rural I(2009/2011) 2. SEPLAG com CGDT / S2GPR (2009/2010) 3. GABGOV com IDT/ Pró-Jovem Urbano (2010/2011) 4. SEDUC com CENTEC - Projeto E-Jovem (2010/2011) 5. SEDUC com CENTEC / E. Integrado (2010/2011) 6. SECITECE com CGDT/ S2IUPE (2010/2011) 7. SSPDS com CGDT/ SIP3W (2010/2011)	
CONTRATOS CELEBRADOS EM 2011	
PARA DAR CONTINUIDADE A SERVIÇOS QUE JÁ VEM SENDO PRESTADOS AO ESTADO:	NOVOS SERVIÇOS
1. SESA com ISGH/ HGWA 2. SDA com Agropolos 3. SCIDADES com Agropolos 4. SECITECE com CENTEC 5. STDS com IDT 6. SRH com AGROPOLOS	1. COGERH com AGROPOLOS 2. SEDUC com CGDT 3. SEPLAG com CGDT 4. SESA com ISGH / HGC
CONTRATOS PENDENTES DE APROVAÇÃO	
1. SPA com AGROPOLOS 2. SECULT com IACC/ CDMAC 3. SECULT com IACC/ CCBJ 4. SECULT com IACC/ EAOTPS	

2 RECURSOS ALOCADOS

2.1 As Organizações Sociais Qualificadas

O Estado do Ceará, até o presente momento, qualificou como Organização Social seis entidades civis de direito privado sem fins lucrativos. Na tabela a seguir, é apresentado um resumo dos dados gerais das entidades qualificadas como organização social:

Tabela 1. Organizações Sociais qualificadas pelo Governo do Estado do Ceará.

Organização Social	CNPJ	Nº Decreto	Data
Instituto Agropolos	04.867.567/0001-10	26528	7/3/2002
		29320	12/6/2008
Instituto Centro de Ensino Tecnológico - CENTEC	03.021.597/0001-49	25927	29/6/2000
Instituto de Arte e Cultura do Ceará - IACC	02.455.125/0001-31	25020	3/7/1998
Instituto de Desenvolvimento do Trabalho - IDT	02.533.538/0001-97	25019	3/7/1998
Instituto de Saúde e Gestão Hospitalar - ISGH	05.268.526/0001-70	26811	30/10/2002
Centro de Gestão e Desenvolvimento Tecnológico - CGDT	09.239.504/0001-33	29192	19/2/2008

Fonte: Diário Oficial do Estado do Ceará - DOE.

2.2 A alocação de recursos por Secretaria (2010/2011)

A tabela 2 mostra como os R\$ **218.842.882,24**, dos 17 contratos de gestão em execução em 2011 estão alocados em cada uma das 11 Secretarias ou Órgãos Contratantes.

A SESA, o GABGOV, e a SEDUC ficaram responsáveis pela aplicação 63,6% dos recursos contratados.

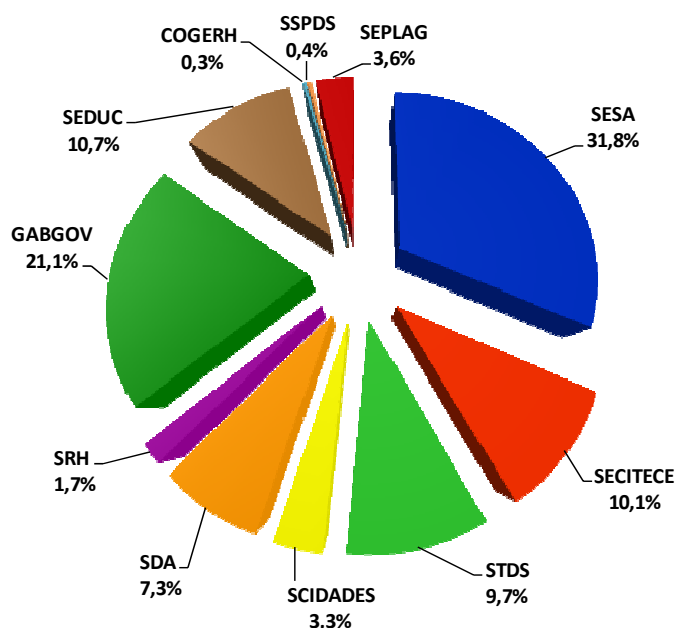
Tabela 2. Recursos dos Contratos de Gestão alocados por Secretaria (R\$)

Secretarias ou Órgãos	Valor Contratado	(%)
1. SESA	69.700.172,33	31,8%
2. SECITECE	22.032.748,89	10,1%
3. STDS	21.153.565,04	9,7%
4. SCIDADES	7.260.104,00	3,3%
5. SDA	16.016.289,98	7,3%
6. SRH	3.670.510,12	1,7%
7. GABGOV	46.215.504,29	21,1%
8. SEDUC	23.372.851,89	10,7%
9. COGERH	590.821,77	0,3%
10. SSPDS	960.804,55	0,4%
11. SEPLAG	7.869.509,38	3,6%
TOTAL	218.842.882,24	100%

Fonte: Relatórios de execução orçamentária do SIAP e Contratos de Gestão analisados pela COTEF.

Cerca de 64% dos recursos assegurados para os contratos de gestão estão concentrados na SESA, GABGOV e SEDUC. Na tabela 2 e no gráfico 1 pode ser observado que 21,1% foram destinados para o GABGOV com objetivo de executar as atividades de expansão dos Programas Pro-jovem Urbano II e Pro-Jovem Rural. Outros 31,8% dos recursos dos contratos de gestão foram destinados à SESA, a fim de dar continuidade aos serviços prestados pelo Hospital Geral Waldemar Alcântara - HGWA, como também viabilizar a gestão e operacionalização do Hospital Geral do Cariri, inaugurado em março de 2011 e 10,7% foram destinados para a SEDUC, com o objetivo de executar os programas E-Jovem e Ensino Médio Integrado e promover o Ensino de matemática com auxílio de tecnologia da informação. Vê-se ainda, que 10,1% dos recursos contratados foram destinados para a SECITECE, com o objetivo de executar as atividades de capacitação profissional e técnica, por meio do contrato com o CENTEC e Ensino Tecnológico de níveis superior e médio com o CGDT. Observamos também que 9,7% dos recursos foram alocados para a STDS, com a finalidade de continuar as atividades executadas pelo IDT, tais como qualificação e capacitação profissional e intermediação de mão de obra. Outros 7,3% foram contratos entre a SDA e o Instituto Agropolos a fim de viabilizar a política de desenvolvimento rural sustentável e de fortalecimento da agricultura familiar do Estado do Ceará. Os restantes 9,3% dos recursos foram destinados a SEPLAG, a COGERH, a SCIDADES, SRH e A SSPDS.

Gráfico 1. Percentual dos recursos alocados por Secretaria - 2010/2011



Fonte: Relatórios de execução orçamentária do SIAP e Contratos de Gestão analisados pela COTEF.

Tabela 3. Acompanhamento da Execução Orçamentária dos Contratos de Gestão em execução - Abril/2011

Contratos	Valor Contratado	Empenho (até 30 Abril 2011)	Execução (%)
1. SESA com ISGH/ HGWA	31.700.172,33	15.857.002,36	50%
2. SEPLAG com CGDT/ S2GPR	5.931.509,38	5.302.711,68	89%
3. GABGOV com IDT / ProJovem Campo	8.106.793,86	7.473.999,66	92%
4. SECITECE com CGDT / S2IUPE	1.947.000,00	1.298.718,78	67%
5. GABGOV com IDT/ Pró-Jovem Urbano II	38.108.710,43	23.253.895,82	61%
6. SEDUC com CENTEC / Ensino Integrado	19.769.387,02	19.769.387,02	100%
7. SSPDS com CGDT / SIP3W	960.804,55	329.325,77	34%
8. SEDUC com CENTEC / Programa E-Jovem	3.005.192,00	3.005.192,00	100%
9. SECITECE com CENTEC	20.085.748,89	7.544.377,48	38%
10. STDS com IDT	21.153.565,04	4.492.342,30	21%
11. SEDUC com CGDT Ensino de Matemática	598.272,87	0,00	0%
12. SESA com ISGH / HRC	38.000.000,00	0,00	0%
13. SEPLAG com CGDT (Manutenção CGDT)	1.938.000,00	1.453.500,00	75%
14. COGERH com AGROPOLOS	590.821,77	0,00	0%
15. SDA com AGROPOLOS	16.016.289,98	0,00	0%
16. SRH com AGROPOLOS	3.670.510,12	0,00	0%
17. CIDADES com AGROPOLOS	7.260.104,00	0,00	0%
TOTAL	218.842.882,24	89.780.452,87	41%

Fonte: Relatórios de execução orçamentária do SIAP e Contratos de Gestão analisados pela COTEF.

Verifica-se pela tabela 3, que os contratos de gestão de maior importância em termos

monetários são: o contrato SESA com ISGH para a gestão do Hospital Geral Waldemar Alcântara - HGWA, cujo valor contrato em 2011 é de cerca de R\$ 32,5 milhões para com vigência de 6 meses; o contrato SESA com ISGH para a gestão do Hospital Regional do Cariri no valor de R\$ 38,0 milhões; o contrato do GABGOV com IDT, no valor de R\$ 38,1 milhões, cujo objeto é de executar o Pró-Jovem Urbano II. Já os contratos de menor valor celebrados até o momento foram COGERH com AGROPOLOS de R\$ 590 mil (para o Desenvolvimento e implementação de ferramentas tecnológicas visando o planejamento e operação otimizada dos recursos hídricos nas Bacias Hidrográficas do Estado do Ceará) e o da SEDUC com CGDT de R\$ 598 mil (com a finalidade do Ensino de matemática com auxílio de tecnologia da informação).

2.3 A alocação de recursos por Organização Social (2010/2011)

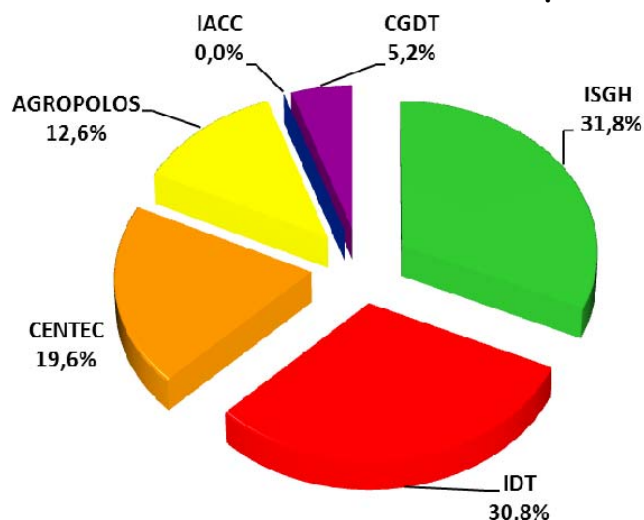
A Tabela 4 mostra a alocação dos recursos dos contratos em vigência no ano de 2011, distribuídos por Organização Social e permite observar que dentre os contratos assinados, o ISGH e o IDT detiveram R\$ 137,6 milhões, ou seja, 62,6% dos recursos destinados aos contratos de gestão dentre as seis Organizações Sociais qualificadas pelo Estado. Com menor participação, dentre os contratos de gestão celebrados no Poder Executivo do Governo do Estado do Ceará, está o CGDT com R\$ 11,3 milhões de contratos assinados, que representam 5,2% do total de recursos contratados. Vale observar que até o momento os contratos de gestão da SECULT com IACC ainda estão pendentes de aprovação pelo COGERF.

Tabela 4. Recursos dos Contratos de Gestão Alocados por Organização Social em 2010/2011 - Abril/2011

Organização Social - OS	Valor Contratado 2010/2011	(%)
1. ISGH	69.700.172,33	31,8%
2. IDT	67.369.069,33	30,8%
3. CENTEC	42.860.327,91	19,6%
4. AGROPOLOS	27.537.725,87	12,6%
5. IACC	0,00	0,0%
6. CGDT	11.375.586,80	5,2%
TOTAL	218.842.882,24	100%

Fonte: Relatórios de execução orçamentária do SIAP e Contratos de Gestão analisados pela COTEF.

Gráfico 2. Percentual dos recursos alocados por OS - 2010/2011



Fonte: Relatórios de execução orçamentária do SIAP e Contratos de Gestão analisados pela COTEF

2.4 A alocação de recursos por Componente de Despesa (2011)

Os Contratos de Gestão celebrados entre as Secretarias do Estado do Ceará e as Organizações Sociais são compostos por três elementos de despesa ou gastos, quais sejam: **Pessoal** (pagamento dos salários dos funcionários da OS envolvidos na execução do Contrato, como também pagamento de encargos - INSS, FGTS e outros; os benefícios - plano de saúde, vale transporte e alimentação; e pagamento do 13º salários e férias); **Custeio** (pagamentos de itens como energia elétrica, água, telefonia fixa e móvel, combustível, materiais de expediente, dentre outros); e **Investimentos** (aquisições de equipamentos de informática, mobiliários, veículos, GPS, e etc.).

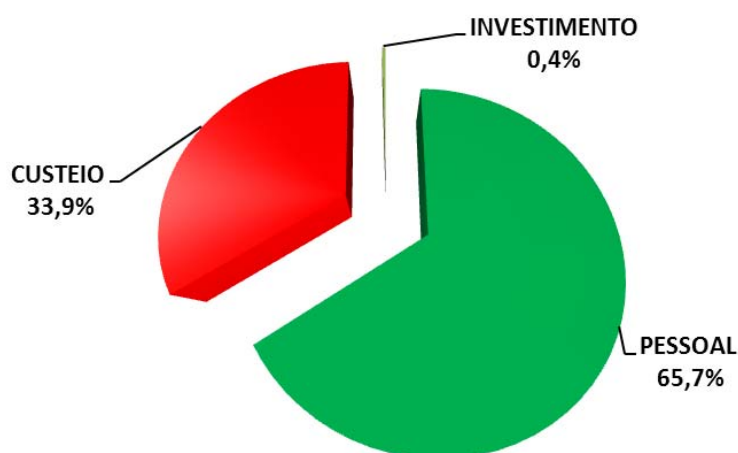
A tabela 5 e o Gráfico 3, mostram a alocação dos recursos financeiros dos Contratos de Gestão por Componente de Despesa (Pessoal, Custeio e Investimento). Verifica-se, que 67,1% desses recursos foram alocados no componente de despesa de Pessoal, ficando os 32,4% para o componente de Custeio e os Investimento restringem-se a menos de 0,5%. Proporcionalmente, os cinco contratos que mais alocaram recursos em Pessoal foram: COGERH com AGROPOLOS (95%), SEDUC com CENTEC (89%), STDS com IDT (79%), SDA com AGROPOLOS (78%) e SRH com Agropolos (75%).

Tabela 5: Contratos de Gestão por Componente de Despesa - 2010/2011

CONTRATOS	COMPOSIÇÃO DESPESA			TOTAL
	PESSOAL	CUSTEIO	INVESTIMENTO	
SESA com ISGH/ HGWA	20.177.312,18	11.522.860,15		31.700.172,33
SECITECE com CENTEC	13.667.034,76	6.418.714,13		20.085.748,89
STDS com IDT	16.680.673,70	4.472.891,34		21.153.565,04
SDA com Agropolos	12.504.333,84	3.511.956,14		16.016.289,98
SCIDADES com Agropolos	3.096.116,74	4.163.987,26		7.260.104,00
SRH com Agropolos	2.762.080,90	908.429,22		3.670.510,12
COGERH com AGROPOLOS	558.922,94	31.898,83		590.821,77
SEDUC com CGDT (Ensino de Matemática)	241.625,67	356.647,20		598.272,87
SEPLAG com CGDT (Manutenção)	1.284.368,96	653.631,04		1.938.000,00
SESA com ISGH /HRC	22.281.232,67	15.718.767,33		38.000.000,00
SEDUC com CENTEC/ Programa E-Jovem	1.793.657,49	1.171.534,51	40.000,00	3.005.192,00
SEDUC com CENTEC / Educação Integrada	17.656.532,43	2.112.854,59		19.769.387,02
SECITECE com CGDT	479.109,43	1.426.593,86	41.296,71	1.947.000,00
GABGOV com IDT/ Pro-Jovem Urbano II	27.401.691,91	10.267.098,52	439.920,00	38.108.710,43
SSPDS com CGDT / Sistemas Aplicativos	196.203,38	756.101,17	8.500,00	960.804,55
SEPLAG com CGDT S2GPR	2.876.884,23	2.810.525,15	244.100,00	5.931.509,38
GABGOV com IDT/ Pro-Jovem Rural	3.356.560,65	4.677.938,36	72.294,85	8.106.793,86
TOTAL	147.014.341,88	70.982.428,80	846.111,56	218.842.882,24

Fonte: Contratos de Gestão analisados pela COTEF.

Gráfico 3. Percentual dos recursos alocados por Componente de Despesa 2010/2011



Fonte: Contratos de Gestão analisados pela COTEF.

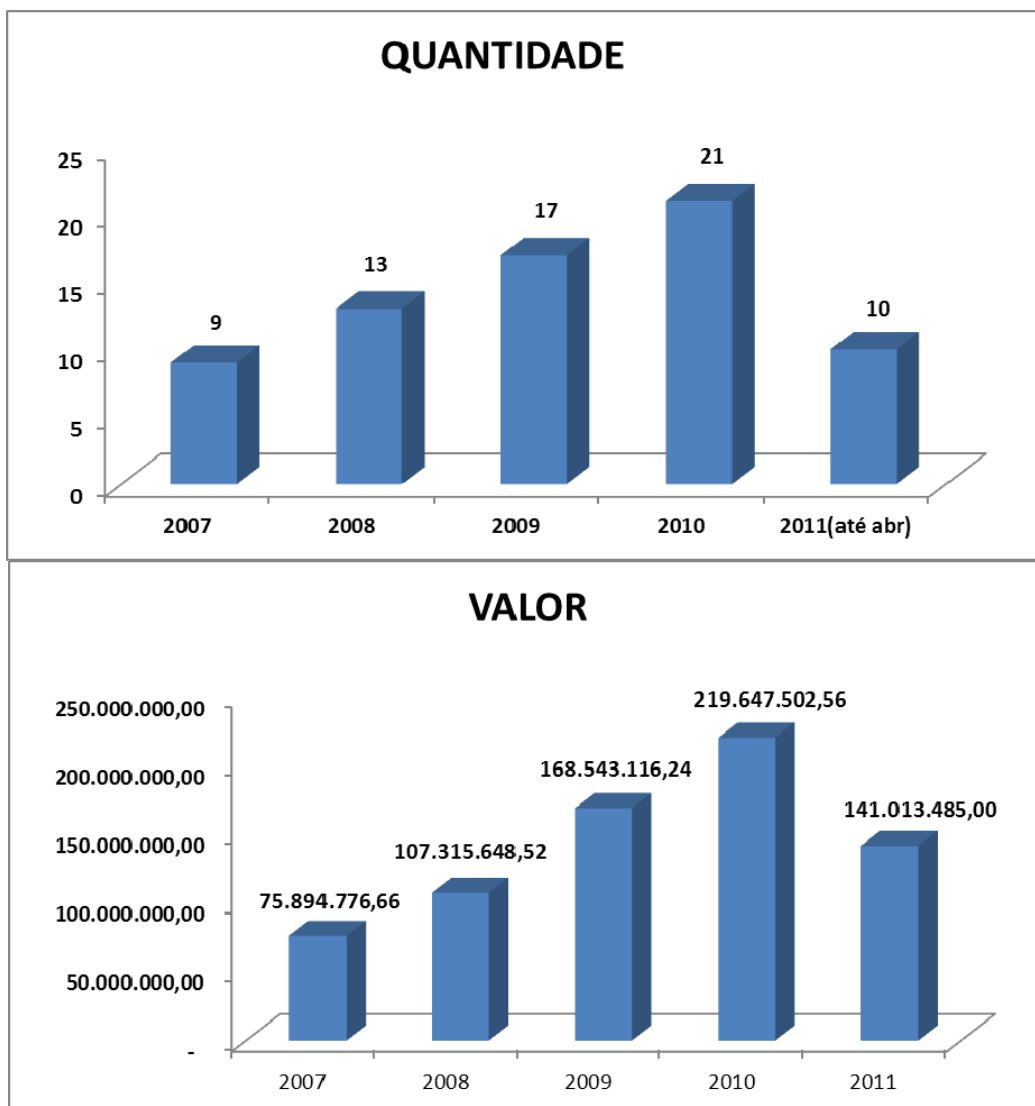
2.5 Evolução dos Contratos de Gestão

A tabela 6 e o Gráfico 4 a seguir, mostram a evolução das contratações através de Contratos de Gestão no Estado do Ceará no período compreendido entre 2007 a Abril de 2011, tanto em quantidade de contratos celebrados quanto em recursos financeiros alocados.

Tabela 6: Evolução dos Contratos de Gestão Assinados 2007 - 2011

CONTRATOS DE GESTÃO ASSINADOS					
ANO	2007	2008	2009	2010	2011(até abr)
QUANT.	9	13	17	21	10
VALOR	75.894.776,66	107.315.648,52	168.543.116,24	219.647.502,56	141.013.485,00

Gráfico 4. Evolução dos Contratos de Gestão 2007 - 2011



ANEXO I - ACOMPANHAMENTO DA EXECUÇÃO ORÇAMENTÁRIA DOS CONTRATOS DE GESTÃO VIGENTES DO PODER EXECUTIVO - ABRIL/2011

Contratos	Objetos	Vigência Contratual	Valor Contratado (Incluindo aditivos)	Empenho até 30 de Abril 2011)	Execução (%)
1. SESA com ISGH/ HGWA	Operacionalização da gestão do Hospital geral Dr. Waldemar Alcântara	Jan a Jun/2011	31.700.172,33	15.857.002,36	50%
2. SEPLAG com CGDT/ S2GPR	Construção da Suíte de Softwares do Sistema de Gestão Governamental por Resultados - S2GPR	Jul/2009 a Jan/2012	5.931.509,38	5.302.711,68	89%
3. GABGOV com IDT / ProJovem Campo	Execução das atividades do PROJOVEM CAMPO - Saberes da Terra, visando proporcionar formação integral ao jovem do campo por meio da elevação de escolaridade	Out/2009 a Out/2011	8.106.793,86	7.473.999,66	92%
4. SECITECE com CGDT / S2IUPE	Desenvolvimento e planejamento de implantação do subsistema de Controle Acadêmico e base de dados do Ensino Superior que compõem o Sistema Integrado de Informações das Universidades Públicas Estaduais - S2IUPE	Dez/2009 a Ago/2011	1.947.000,00	1.298.718,78	67%
5. GABGOV com IDT/ Pró-Jovem Urbano II	Execução das atividades do Programa Nacional de Inclusão de Jovens: Educação, Qualificação e Ação Comunitária - PROJOVEM URBANO II (Ampliação do Atendimento)	Mar/2010 a Nov/2011	38.108.710,43	23.253.895,82	61%
6. SEDUC com CENTEC / Ensino Integrado	Execução pedagógica do Programa Ensino Médio Integrado - EMI a ser implantado nas Escolas Estaduais de Educação Profissional do Estado do Ceará	Mai/2010 a Mai/2011	19.769.387,02	19.769.387,02	100%
7. SSPDS com CGDT / SIP3W	Desenvolvimento, manutenção e migração de sistemas e aplicativos da plataforma proprietária para plataforma livre para o SIP3W	Out/2010 a Out/2011	960.804,55	329.325,77	34%
8. SEDUC com CENTEC / Programa E-Jovem	execução do Projeto e-Jovem - formação de nível médio com o ensino profissional e o mundo do trabalho através da capacitação de jovens em tecnologias da informação e comunicação, empreendedorismo e cooperativismo	Ago/2010 a Junho/2011	3.005.192,00	3.005.192,00	100%
9. SECITECE com CENTEC	Ensino Tecnológico de níveis superior e médio	Fev a Dez/2011	20.085.748,89	7.544.377,48	38%
10. STDS com IDT	Fomento e execução de atividades nas áreas de emprego, trabalho, renda e desenvolvimento social	Fev a Dez/2011	21.153.565,04	4.492.342,30	21%
11. SEDUC com CGDT Ensino de Matemática	Ensino de matemática com auxílio de tecnologia da informação visando atender as demandas do ensino médio no Estado do Ceará, promovendo o progresso dos alunos e disponibilizando ferramentas de ensino à distância	Abr/2011 a Mai/2012	598.272,87	0,00	0%
12. SESA com ISGH / HRC	Operacionalização da gestão do Hospital Regional do Cariri - HRC	Abr a Dez/2011	38.000.000,00	0,00	0%
13. SEPLAG com CGDT (Manutenção CGDT)	Consultoria e Apoio Técnico aos Gestores Corporativos de TIC do Estado visando a prestação de suporte técnico e logístico na elaboração e implantação de programas e projetos de TIC do Estado do Ceará e o gerenciamento da execução dos Contratos de Gestão	Abril/2011 a Mar/2012	1.938.000,00	1.453.500,00	75%
14. COGERH com AGROPOLOS	Desenvolvimento e implementação de ferramentas tecnológicas visando o planejamento e operação otimizada dos recursos hídricos nas Bacias Hidrográficas do Estado do Ceará.	Abr a Dez/2011	590.821,77	0,00	0%
15. SDA com AGROPOLOS	Desenvolvimento Rural Sustentável e Fortalecimento da Agricultura Familiar	Jan a Dez/2011	16.016.289,98	0,00	0%
16. SRH com AGROPOLOS	Gestão da Política Estadual de Recursos Hídricos	Abr a Dez/2011	3.670.510,12	0,00	0%
17. CIDADES com AGROPOLOS	Apoiar a execução das políticas de desenvolvimento local, urbano e regional	Jan a Dez/2011	7.260.104,00	0,00	0%
TOTAL			218.842.882,24	89.780.452,87	41%

Fonte: Contratos de Gestão e Relatórios de Execução do SIAP e SACC.