



**GOVERNO DO
ESTADO DO CEARÁ**
*Secretaria do Planejamento e Gestão
Coordenadoria de Cooperação Técnico-Financeira*

**RELATÓRIO DE ACOMPANHAMENTO
DOS
CONTRATOS DE GESTÃO
2012**

1º Semestre de 2012

Governo do Estado do Ceará
Secretaria do Planejamento e Gestão - SEPLAG
Coordenadoria de Cooperação Técnico-Financeira - COTEF

**RELATÓRIO DE ACOMPANHAMENTO
DOS
CONTRATOS DE GESTÃO
2012**

1º Semestre de 2012

Fortaleza, Agosto de 2012

Governo do Estado do Ceará
Secretaria do Planejamento e Gestão - SEPLAG
Coordenadoria de Cooperação Técnico-Financeira - COTEF

Eduardo Diogo
Secretário

Mário Fracalossi Júnior
Coordenador

Elaboração:
Maria do Socorro Josué
Keyla Christina Albuquerque Viana
Mário Fracalossi Júnior

Secretaria do Planejamento e Gestão - SEPLAG
Centro Administrativo Governador Virgílio Távora
Av. Ministro José Américo, s/n - Ed. SEPLAN
Cambeba - Fortaleza (CE)
www.seplag.ce.gov.br
Fone: (85) 3101.4526/3848/4492
Fax: (85) 3101.4514
E-mail: cotef@seplag.ce.gov.br

ÍNDICE REMISSIVO

1 . CONTRATOS DE GESTÃO - 2012	6
2 RECURSOS ALOCADOS.....	8
2.1 As Organizações Sociais Qualificadas	8
2.2 A alocação de recursos por Secretaria (2012).....	8
2.3 A alocação de recursos por Organização Social (2012).....	11
2.4 A alocação de recursos por Componente de Despesa (2012).....	13
2.5 Evolução dos Contratos de Gestão.....	14
3 . ATIVIDADES DESENVOLVIDAS PELA COTEF	16
3.1 Análises de Contratos e Aditivos.....	16
3.2 Participação em Reuniões do GTC	17
3.3 Acompanhamento das Avaliações dos Contratos de Gestão	17
3.4 Participação em Conselhos Fiscais	19
Anexo I Acompanhamento da Execução Orçamentária dos Contratos de Gestão Vigentes do Poder Executivo - Junho/2012	20

SIGLAS

AGROPOLOS - Instituto Agropolos do Ceará
CCBJ - Centro Cultural Bom Jardim
CDMAC - Centro Dragão do Mar de Arte e Cultura
CENTEC - Instituto Centro de Ensino Tecnológico
CG - Contrato de Gestão
CGDT - Centro de Gestão e Desenvolvimento Tecnológico
COGERF - Comitê de Gestão por Resultados e Gestão Fiscal
COTEF - Coordenadoria de Cooperação Técnico-financeira
EAOTPS - Escola de Artes e Ofícios Thomaz Pompeu Sobrinho
GABGOV - Gabinete do Governador
GTC - Grupo Técnico de Contas do COGERF
HGWA - Hospital Geral Dr. Waldemar Alcântara
IACC - Instituto de Arte e Cultura do Ceará
IDT - Instituto de Desenvolvimento do Trabalho
ISGH - Instituto de Saúde e Gestão Hospitalar
OS - Organização Social
SACC - Sistema de acompanhamento de contratos e convênios
SDA- Secretaria do Desenvolvimento Agrário
SCIDADES - Secretaria das Cidades
SECITECE - Secretaria da Ciência, Tecnologia e Educação Superior
SECULT - Secretaria da Cultura
SEDUC - Secretaria da Educação
SEPLAG - Secretaria do Planejamento e Gestão
SESA - Secretaria da Saúde
SIAP - Sistema de Acompanhamento de Programas
SIC - Sistema Integrado de Contabilidade
SIOF - Sistema Integrado Orçamentário e Financeiro
SRH - Secretaria dos Recursos Hídricos
STDS - Secretaria do Trabalho e Desenvolvimento Social
VICEGOV - Gabinete do Vice-Governador

1 . CONTRATOS DE GESTÃO - 2012

No exercício de 2012, já foram celebrados **dezesseis** contratos de gestão com repercussão financeira de **R\$ 299.595.577,47**. Desses, **onze** destinam-se a serviços que já vinham sendo prestados ao Estado, permanecendo assim, com os mesmos objetos.

Os **onze novos contratos** de gestão destinados a dar continuidade a serviços que já vinham sendo prestados ao Estado são:

- 1) SESA com ISGH/ HGWA;
- 2) SDA com Agropolos;
- 3) STDS com IDT;
- 4) SECITECE com CENTEC;
- 5) SCIDADES com Agropolos;
- 6) SRH com Agropolos;
- 7) VICEGOV com CENTEC;
- 8) SECULT com IACC-CDMAC;
- 9) SECULT com IACC-CCBJ;
- 10) SECULT com IACC-EAOTPS; e
- 11) SESA com ISGH - Hospital Regional do Cariri - HRC.

Os **cinco novos contratos** relacionados a novos serviços são:

- 1) SESA com ISGH - Unidades de Pronto Atendimento - UPA's;
- 2) SPA com Agropolos;
- 3) GABGOV com IDT - ProJovem Campo;
- 4) GABGOV com IDT - ProJovem Urbano; e
- 5) COGERH com AGROPOLOS.

Além desses, mais **três** Contratos de Gestão, no valor de **R\$ 58.060.010,22**, celebrados no final de 2009 e em 2011 estão em vigência no ano de 2012, sendo eles:

- 1) SECITECE com CGDT /S2IUPE (2009/12);
- 2) SEPLAG com CGDT - Manutenção CGDT (2011/12); e
- 3) SEDUC com CENTEC / Ensino Integrado (2011/2012).

Com isso, no 1º semestre de 2012 existiam **19** contratos em execução cujo valor total era de **R\$ 345.392.737,51**.

Existe a expectativa de se celebrar outros **três** contratos, no valor de **R\$68.310.958,00**, que ainda não foram aprovados pelo COGERF, um dependendo de apreciação do COGERF (SEMACE com Agropolos), um dependendo de análise do GTC (SEDUC com CENTEC - E-Jovem II) e um encontra-se em análise na COTEF (SEDUC com CENTEC - Ensino Médio Integrado - EMI - 2ª Etapa).

Assim, temos **três** contratos celebrados em 2009/2011 com vigência em 2012, **dezesseis** novos contratos celebrados em 2012 e três contratos pendentes de aprovação a seguir relacionados, totalizando recursos na ordem de mais de **R\$ 415,6 milhões**:

CONTRATOS CELEBRADOS EM 2009/2012 COM VIGÊNCIA EM 2012	
1. SECITECE com CGDT /S2IUPE (2009/12); 2) SEPLAG com CGDT - Manutenção CGDT (2011/12); e 3) SEDUC com CENTEC / Ensino Integrado (2011/2012).	
CONTRATOS CELEBRADOS EM 2012	
PARA DAR CONTINUIDADE A SERVIÇOS QUE JÁ VEM SENDO PRESTADOS AO ESTADO:	NOVOS SERVIÇOS
1. SESA com ISGH/ HGWA; 2) SDA com Agropolos; 3) STDS com IDT; 4) SECITECE com CENTEC; 5) SCIDADES com Agropolos; 6) SRH com Agropolos; 7) VICEGOV com CENTEC; 8) SECULT com IACC-CDMAC; 9) SECULT com IACC-CCBJ; 10) SECULT com IACC-EAOTPS; e 11) SESA com ISGH - Hospital Regional do Cariri - HRC.	1. SESA com ISGH - Unidades de Pronto Atendimento - UPA's; 2) SPA com Agropolos; 3) GABGOV com IDT - ProJovem Campo; 4) GABGOV com IDT - ProJovem Urbano; e 5) COGERH com AGROPOLOS.
CONTRATOS PENDENTES DE APROVAÇÃO	
1. SEMACE com AGROPOLOS 2. SEDUC com CENTEC - E-Jovem II 3. SEDUC com CENTEC - Ensino Médio Integrado - EMI - 2ª Etapa	

2. RECURSOS ALOCADOS

2.1 As Organizações Sociais Qualificadas

O Estado do Ceará, até o presente momento, qualificou como Organização Social **seis** entidades civis de direito privado sem fins lucrativos. Na tabela a seguir, é apresentado um resumo dos dados gerais das entidades qualificadas como organização social:

Tabela 1. Organizações Sociais qualificadas pelo Governo do Estado do Ceará.

Organização Social	CNPJ	Nº Decreto	Data
Instituto Agropolos	04.867.567/0001-10	26528	7/3/2002
		29320	12/6/2008
Instituto Centro de Ensino Tecnológico - CENTEC	03.021.597/0001-49	25927	29/6/2000
Instituto de Arte e Cultura do Ceará - IACC	02.455.125/0001-31	25020	3/7/1998
Instituto de Desenvolvimento do Trabalho - IDT	02.533.538/0001-97	25019	3/7/1998
Instituto de Saúde e Gestão Hospitalar - ISGH	05.268.526/0001-70	26811	30/10/2002
Centro de Gestão e Desenvolvimento Tecnológico - CGDT	09.239.504/0001-33	29192	19/2/2008

Fonte: Diário Oficial do Estado do Ceará - DOE.

2.2 A alocação de recursos por Secretaria (2011/2012)

A tabela 2 mostra como os **R\$ 345.392.737,51**, dos **19** contratos de gestão vigentes em 2012, estão alocados em cada uma das **13** Secretarias ou Órgãos Contratantes.

Somente a SESA ficou responsáveis pela aplicação de quase **50%** dos recursos contratados, a fim de dar continuidade aos serviços prestados pelo Hospital Geral Waldemar Alcântara - HGWA, além da celebração do contrato para a gestão do Hospital Regional do Cariri - HRC e outro contrato para a gestão de quatro Unidades de Pronto Atendimento (Messejana, Praia do Futuro, Altran Nunes e Canindezinho).

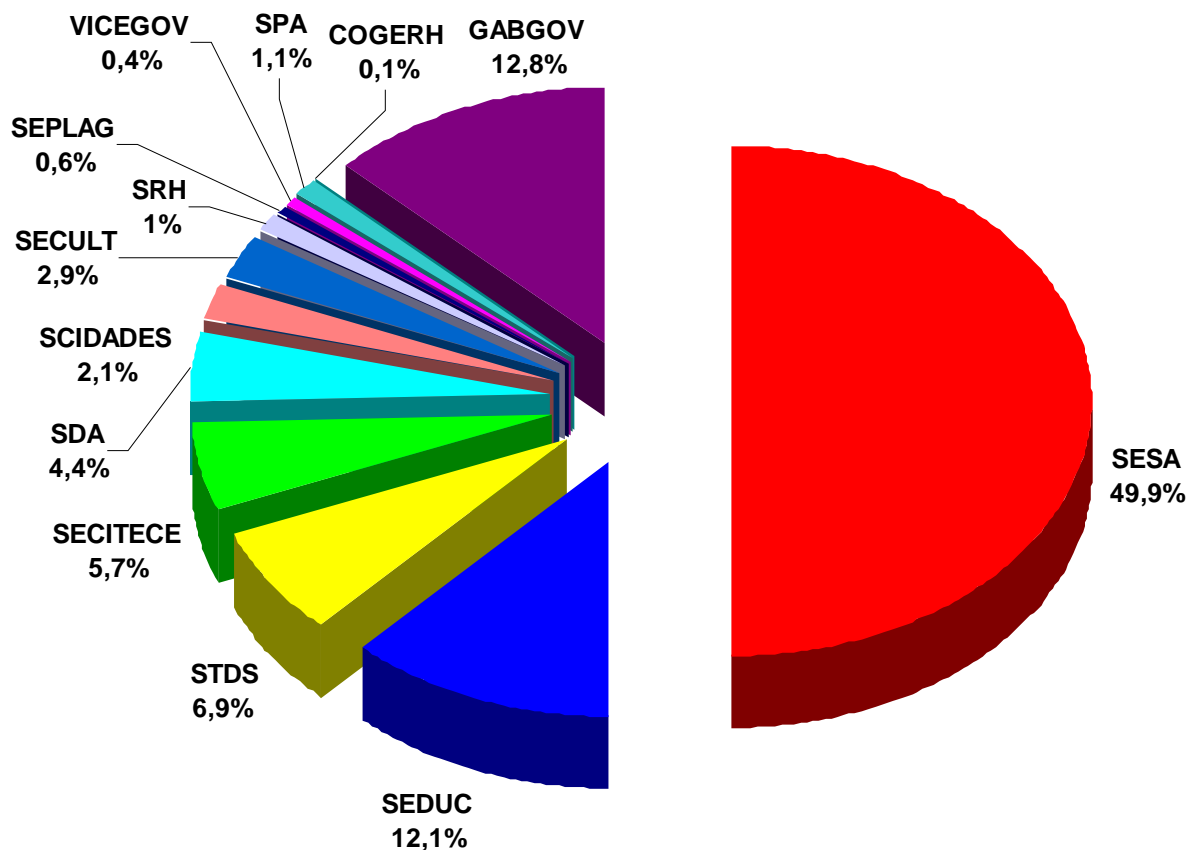
Tabela 2. Recursos dos Contratos de Gestão alocados por Secretaria (R\$)

Secretarias ou Órgãos	Valor Contratado	(%)
1. SESA	172.370.095,75	49,9%
2. SEDUC	41.697.467,69	12,1%
3. STDS	23.983.622,34	6,9%
4. SECITECE	19.543.001,85	5,7%
5. SDA	15.103.995,42	4,4%
6. SCIDADES	7.350.703,72	2,1%
7. SECULT	10.150.197,69	2,9%
8. SRH	3.416.812,44	1,0%
9. SEPLAG	2.152.692,35	0,6%
10. VICEGOV	1.269.997,68	0,4%
11. SPA	3.934.647,20	1,1%
12. COGERH	379.307,57	0,1%
13. GABGOV	44.040.195,81	12,8%
TOTAL	345.392.737,51	100%

Fonte: Contratos de Gestão e Relatórios de Execução do SIAP e SACC.

Na tabela 2 e no gráfico 1 pode ser observado que 12,8% foram destinados para o GABGOV com objetivo de executar as atividades de expansão dos Programas Projovem Urbano e Pro-Jovem Rural. Outros 12,1% foram destinados para a SEDUC, com o objetivo de executar os programas E-Jovem e Ensino Médio Integrado. Vê-se ainda, que 5,7% dos recursos contratados foram destinados para a SECITECE, com o objetivo de executar as atividades de capacitação profissional e técnica, por meio do contrato com o CENTEC. Observamos também que 6,9% dos recursos foram alocados para a STDS, com a finalidade de continuar as atividades executadas pelo IDT, tais como qualificação e capacitação profissional e intermediação de mão de obra. Outros 4,4% foram contratos entre a SDA e o Instituto Agropolos a fim de viabilizar a política de desenvolvimento rural sustentável e de fortalecimento da agricultura familiar do Estado do Ceará. Os restantes 8,3% dos recursos foram destinados a SEPLAG, a COGERH, a SCIDADES, SRH, VICEGOV, SECULT e a SPA.

Gráfico 1. Percentual dos recursos alocados por Secretaria - 2011/2012



Fonte: Relatórios de execução orçamentária do SIAP e Contratos de Gestão analisados pela COTEF.

Verifica-se pela tabela 3, que os contratos de gestão de maior relevância em termos monetários são: o contrato SESA com ISGH para a gestão do Hospital Geral Waldemar Alcântara - HGWA, cujo valor do contrato em 2012 é de cerca de R\$ 70,1 milhões; o contrato SESA com ISGH para a gestão do Hospital Regional do Cariri no valor de R\$ 62,6 milhões; o contrato da SEDUC com CENTEC - Ensino Médio Integrado (2011/2012) no valor de R\$ 41,7 milhões; o contrato SESA com ISGH para a gestão das Unidades de Pronto Atendimento - UPA's no valor de R\$ 39,6 milhões. Já os contratos de menor valor celebrados até o momento foram COGERH com AGROPOLOS de R\$ 380 mil (para o Desenvolvimento e implementação de ferramentas tecnológicas visando o planejamento e operação otimizada dos recursos hídricos nas Bacias Hidrográficas do Estado do Ceará) e o da SECULT com IACC de R\$ 1,1 milhão (com a finalidade Gerir a Escola de Artes e Ofícios Thomas Pompeu Sobrinho).

Tabela 3. Acompanhamento da Execução Orçamentária dos Contratos de Gestão em execução - Junho/2012

Contratos	Valor Contratado (Incluindo aditivos)	(Empenho até 30 de Junho 2012)	Execução (%)
1. SESA com ISGH/ HGWA	70.150.711,55	32.749.105,54	47%
2. SECULT com IACC/ CCBJ	2.065.696,04	1.332.848,04	65%
3. SECULT com IACC/ EAOTPS	1.133.444,16	783.722,06	69%
4. SECULT com IACC/ CDMAC	6.951.057,49	3.475.528,74	50%
5. SECITECE com CGDT /S2IUPE	1.947.000,00	1.947.000,00	100%
6. SEDUC com CENTEC / Ensino Integrado	41.697.467,69	41.697.467,69	100%
7. SESA com ISGH / HRC	62.574.201,26	29.110.600,62	47%
8. SRH com AGROPOLOS	3.416.812,44	1.553.096,55	45%
9. SDA com AGROPOLOS	15.103.995,42	7.551.997,74	50%
10. STDS com IDT	23.983.622,34	9.287.062,48	39%
11. COGERH com AGROPOLOS	379.307,57	379.307,57	100%
12. SECITECE com CENTEC	17.596.001,85	6.679.619,67	38%
13. CIDADES com AGROPOLOS	7.350.703,72	3.478.882,49	47%
14. GABGOV com IDT - ProJovem Campo	21.300.909,30	10.750.629,64	50%
15. VICEGOV com CENTEC	1.269.997,68	793.748,55	63%
16. SPA com AGROPOLOS	3.934.647,20	383.608,02	10%
17. SESA com ISGH - UPAs	39.645.182,94	5.721.208,75	14%
18. GABGOV com IDT - ProJovem Urbano	22.739.286,51	,00	0%
19. SEPLAG com CGDT - Manutenção CGDT	2.152.692,35	2.152.692,35	100%
TOTAL	345.392.737,51	157.675.434,15	46%

Fonte: Relatórios de execução orçamentária do SIAP e Contratos de Gestão analisados pela COTEF.

2.3 A alocação de recursos por Organização Social (2011/2012)

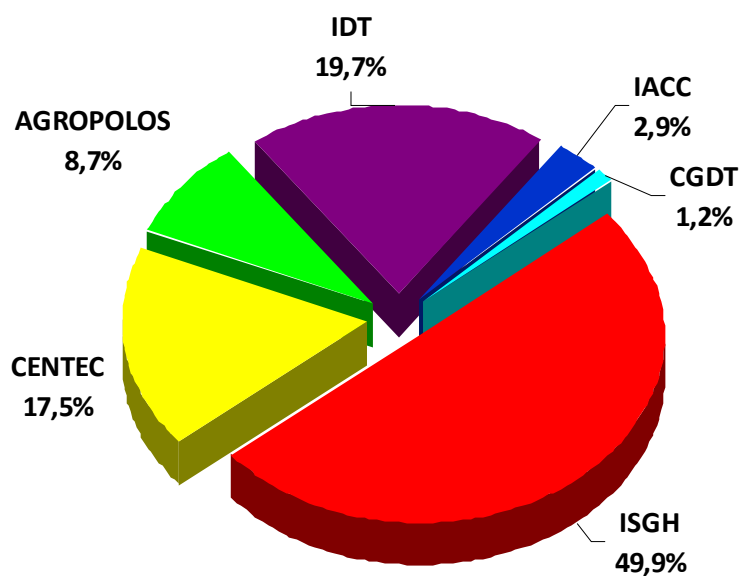
A Tabela 4 mostra a alocação dos recursos dos contratos em vigência no ano de 2012, distribuídos por Organização Social e permite observar que dentre os contratos assinados, o ISGH e o IDT detiveram cerca de R\$ 202,6 milhões, ou seja, 69,6% dos recursos destinados aos contratos de gestão dentre as seis Organizações Sociais qualificadas pelo Estado. Com menor participação, dentre os contratos de gestão celebrados no Poder Executivo do Governo do Estado do Ceará, está o CGDT com R\$ 4 milhões, que representam 1,2% do total de recursos contratados.

Tabela 4. Recursos dos Contratos de Gestão Alocados por Organização Social em 2011/2012 - Junho/2012

Organização Social - OS	Valor Contratado 2011	(%)
1. ISGH	172.370.095,75	49,9%
3. CENTEC	60.563.467,22	17,5%
4. AGROPOLOS	30.185.466,35	8,7%
2. IDT	68.023.818,15	19,7%
5. IACC	10.150.197,69	2,9%
6. CGDT	4.099.692,35	1,2%
TOTAL	345.392.737,51	100%

Fonte: Relatórios de execução orçamentária do SIAP e Contratos de Gestão analisados pela COTEF.

Gráfico 2. Percentual dos recursos alocados por OS - 2011/2012



Fonte: Relatórios de execução orçamentária do SIAP e Contratos de Gestão analisados pela COTEF

2.4 A alocação de recursos por Componente de Despesa (2012)

Os Contratos de Gestão celebrados entre as Secretarias do Estado do Ceará e as Organizações Sociais são compostos por três elementos de despesa ou gastos, os quais sejam: **Pessoal** (pagamento dos salários dos funcionários da OS envolvidos na execução do Contrato, como também pagamento de encargos - INSS, FGTS e outros; os benefícios - plano de saúde, vale transporte e alimentação; e pagamento do 13º salários e férias); **Custeio** (pagamentos de itens como energia elétrica, água, telefonia fixa e móvel, combustível, materiais de expediente, dentre outros); e **Investimentos** (aquisições de equipamentos de informática, mobiliários, veículos, GPS, e etc.).

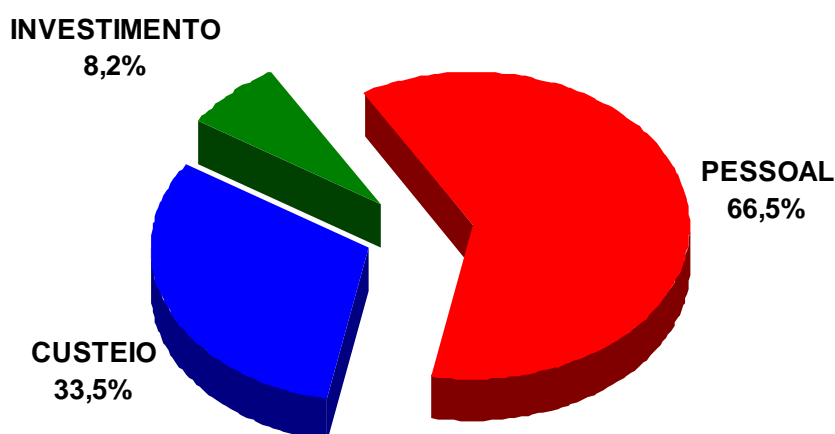
Tabela 5: Contratos de Gestão por Componente de Despesa - 2012

Contratos	COMPOSIÇÃO DESPESA 2012							TOTAL
	PESSOAL			CUSTEIO		INVESTIMENTO		
	QUANT.	VALOR (R\$)	%	VALOR (R\$)	%	VALOR (R\$)	%	
1. SESA com ISGH/ HGWA	951	48.026.083,04	66,07	22.124.628,51	33,93			70.150.711,55
2. SECULT com IACC/ CCBJ	26	489.308,41	68,04	1.576.387,63	31,96			2.065.696,04
3. SECULT com IACC/ EAOTPS	10	265.279,43	79,88	868.164,73	20,12			1.133.444,16
4. SECULT com IACC/ CDMAC	162	3.714.940,08	74,49	3.236.117,41	25,51			6.951.057,49
5. SESA com ISGH / HRC	893	39.971.098,90	42,65	22.603.102,36	57,35			62.574.201,26
6. SRH com AGROPOLOS	40	3.008.129,21	75,25	408.683,23	24,75			3.416.812,44
7. SDA com AGROPOLOS	176	9.143.665,85	94,60	5.960.329,57	5,40			15.103.995,42
8. STDS com IDT	580	18.924.456,06	73,42	5.059.166,28	26,58			23.983.622,34
9. COGERH com AGROPOLOS	8	358.192,70	58,63	21.114,87	41,37			379.307,57
10. SECITECE com CENTEC	437	15.801.100,02	93,27	1.794.901,83	6,73			17.596.001,85
11. CIDADES com AGROPOLOS	84	4.061.625,05	26,77	3.289.078,67	73,23			7.350.703,72
12. GABGOV com IDT - ProJovem Campo	103	8.949.168,24	42,01	12.139.522,33	56,99	212.218,73	1,00	21.300.909,30
13. VICEGOV com CENTEC	27	723.441,60	54,78	546.556,08	45,22			1.269.997,68
14. SPA com AGROPOLOS	42	2.216.938,02	42,47	1.717.709,18	57,53			3.934.647,20
15. SESA com ISGH - UPAs	624	28.074.578,51	54,37	11.570.604,43	45,63			39.645.182,94
16. GABGOV com IDT - ProJovem Urbano	390	15.421.534,09	67,82	7.285.500,35	32,04	32.252,07	0,14	22.739.286,51
	4.553	199.149.539,21	66,47	100.201.567,46	33,45	244.470,80	8,16%	299.595.577,47

Fonte: Contratos de Gestão analisados pela COTEF.

A tabela 5 e o Gráfico 3, mostram a alocação dos recursos financeiros dos Contratos de Gestão por Componente de Despesa (Pessoal, Custeio e Investimento). Verifica-se, que 66,5% desses recursos foram alocados no componente de despesa de Pessoal, ficando os 33,5% para o componente de Custeio e os Investimentos restringem-se a 8,2%. Proporcionalmente, os seis contratos que mais alocaram recursos em Pessoal foram: SDA com AGROPOLOS (94,6%); SECITECE com CENTEC (93,27%); SECULT com IACC - EAOTPS (79,88%); SRH com Agropolos (75,25%); SECULT com IACC - CDMAC (74,5%); STDS com IDT (73,42%).

Gráfico 3. Percentual dos recursos alocados por Componente de Despesa 2012



Fonte: Contratos de Gestão analisados pela COTEF.

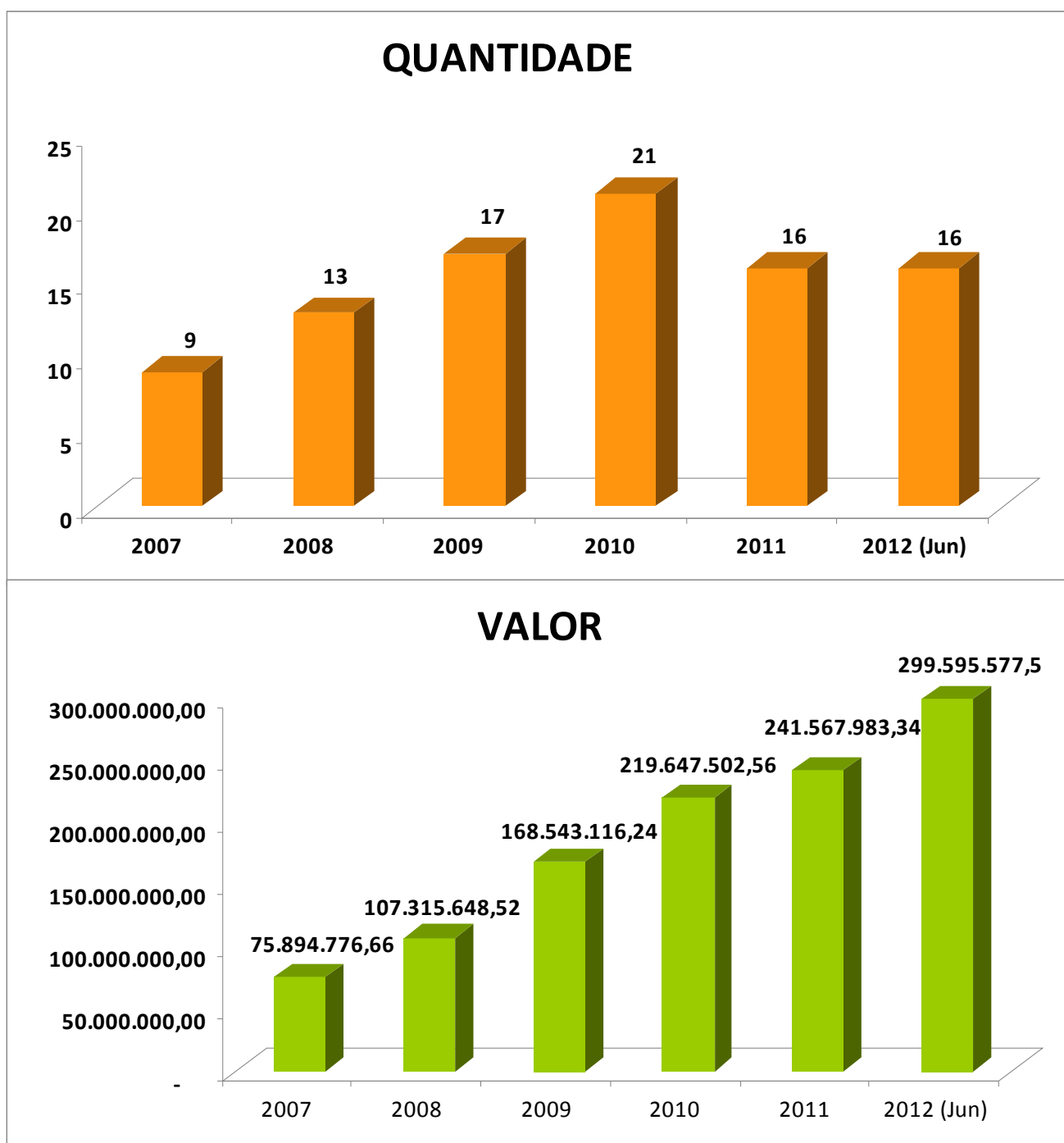
2.5 Evolução dos Contratos de Gestão

A tabela 6 e o Gráfico 4 a seguir, mostram a evolução das contratações através de Contratos de Gestão no Estado do Ceará no período compreendido entre 2007 a Junho de 2012, tanto em quantidade de contratos celebrados quanto em recursos financeiros alocados.

Tabela 6: Evolução dos Contratos de Gestão Assinados 2007 - Jun/2012

CONTRATOS DE GESTÃO ASSINADOS						
ANO	2007	2008	2009	2010	2011	2012 (Jun)
QUANT.	9	13	17	21	16	16
VALOR	75.894.776,66	107.315.648,52	168.543.116,24	219.647.502,56	241.567.983,34	299.595.577,47

Gráfico 4: Evolução dos Contratos de Gestão 2007 - Jun/2012



3. ATIVIDADES DESENVOLVIDAS PELA COTEF

3.1 Análises de Contratos e Aditivos

No curso do ano de 2012 a COTEF realizou as seguintes atividades relacionadas à celebração e monitoramento dos contratos de gestão (CG):

a) Análise dos seguintes processos de celebração de contratos de gestão:

- SECITECE com CENTEC (Contrato de Gestão - 2012);
- VICEGOV com CENTEC (Contrato de Gestão - 2012);
- SRH com Agropolos (Contrato de Gestão - 2012);
- STDS com IDT (Contrato de Gestão - 2012);
- SESA com ISGH/ HGWA (Contrato de Gestão - 2012);
- SESA com ISGH/ HRC (Contrato de Gestão - 2012);
- SESA com ISGH/ UPAs (Contrato de Gestão - 2012);
- SCIDADES com Agropolos (Contrato de Gestão - 2012);
- SECULT com IACC/ CDMAC (Contrato de Gestão - 2012);
- SECULT com IACC/ CCBJ (Contrato de Gestão - 2012);
- SECULT com IACC/ EAOTPS (Contrato de Gestão - 2012);
- SDA com Agropolos (Contrato de Gestão - 2012);
- COGERH com Agropolos (Contrato de Gestão - 2012);
- PESCA com Agropolos (Contrato de Gestão - 2012);
- GABGOV com IDT/Projovem Urbano (Contrato de Gestão - 2012);
- GABGOV com IDT/Projovem Campo (Contrato de Gestão - 2012);

b) Análise dos seguintes processos de aditivação de contratos de gestão:

- Até junho de 2012 não foi realizado nenhum aditivo aos Contratos de Gestão.

c) Orientação de procedimentos:

- SECITECE com CENTEC (Contrato de Gestão - 2012);
- VICEGOV com CENTEC (Contrato de Gestão - 2012);
- SRH com Agropolos (Contrato de Gestão - 2012);
- STDS com IDT (Contrato de Gestão - 2012);

- SESA com ISGH/ HGWA (Contrato de Gestão - 2012);
- SESA com ISGH/ HRC (Contrato de Gestão - 2012);
- SESA com ISGH/ UPAs (Contrato de Gestão - 2012);
- SCIDADES com Agropolos (Contrato de Gestão - 2012);
- SECULT com IACC/ CDMAC (Contrato de Gestão - 2012);
- SECULT com IACC/ CCBJ (Contrato de Gestão - 2012);
- SECULT com IACC/ EAOTPS (Contrato de Gestão - 2012);
- SDA com Agropolos (Contrato de Gestão - 2012);
- COGERH com Agropolos (Contrato de Gestão - 2012);
- PESCA com Agropolos (Contrato de Gestão - 2012);
- GABGOV com IDT/Projovem Urbano (Contrato de Gestão - 2012);
- GABGOV com IDT/Projovem Campo (Contrato de Gestão - 2012);
- ADECE com Agropolos (Na construção do processo de celebração do CG 2012).
- SEMACE com Agropolos (Na construção do proc. de celebração do CG 2012).

3.2 Participação em Reuniões do GTC

O Grupo Técnico de Contas - GTC se reúne sistematicamente para análise dos procedimentos de contratação de contratos de gestão. As reuniões realizadas no período contaram com os representantes da COTEF, nos dias: 12, 19, 23, 26 e 30/01; 07/02; 01, 08 e 16/03; 13, 19 e 26/04; 03 e 24/05; 14, 21 e 27/06.

3.3 Acompanhamento das Avaliações dos Contratos de Gestão

Até 30/06/2012 estão em execução 19 contratos de Gestão. Dos quais 02 foram celebrados em 2010/2011 e os 16 restantes em 2012.

Em 2012 nos foi enviado cópias dos seguintes Relatórios de Avaliação:

- SECULT com IACC - CDMAC (Janeiro a Março de 2012);
- SECULT com IACC - CCBJ (Janeiro a Março de 2012);
- SECULT com IACC - EAOTPS (Janeiro a Março de 2012);
- GABGOV com IDT - Pro-jovem Campo (Outubro/11 a Janeiro 2012);

A seguir apresentamos um quadro onde demonstra a situação atual dos CG 2012 referente às Avaliações das Comissões designadas para tal finalidade.

Ordem	Contratos	Valor (R\$)	Faltando enviar cópia
		Contrato de Gestão	do Relatório de Avaliação
CG 1	SDA com Agropolos (Jan a Dez/2012)	15.103.995,42	Jan a Jun/2012
CG 2	SCIDADES com Agropolos (Jan a Dez/2012)	7.350.703,72	Jan a Jun/2012
CG 3	SECITECE com CENTEC (Jan a Dez/2012)	17.596.001,85	Jan a Jun/2012
CG 4	SESA com ISGH/ HGWA (Jan a Dez/2012)	70.150.711,55	Jan a Jun/2012
CG 5	SESA com ISGH / UPAs (Mar a Dez/2012)	39.645.182,94	Mar a Jun/2012
CG 6	SESA com ISGH/ HRC (Abr a Dez/2012)	62.574.201,26	Jan a Jun/2012
CG 7	STDS com IDT (Jan a dez/2012)	23.983.622,34	Jan a Jun/2012
CG 8	SECULT com IACC/ CDMAC (Abr a Dez/2012)	6.951.057,49	Abr a Jun/2012
CG 9	SECULT com IACC/ CCBJ (Abr a Dez/2012)	2.065.696,04	Abr a Jun/2012
CG 10	SECULT com IACC/ EAOTPS (Abr a Dez/2012)	1.133.444,16	Abr a Jun/2012
CG 11	COGERH com AGROPOLOS (Jan a Jun/2012)	379.307,57	Jan a Jun/2012
CG 12	GABGOV com IDT/Pro-Jovem Urbano (Jun/12 aMai/14)	22.739.286,51	Sem pendência
CG 13	SRH com Agropolos (Jan a Dez/2012)	3.416.812,44	Jan a Jun/2012
CG 14	GABGOV com IDT/ Pro-Jovem Campo (Fev12/Nov13)	21.300.909,30	Fev a Jun/2012
CG 15	SPA com AGROPOLOS (Jan a Dez/2012)	3.934.647,20	Jan a Jun/2012
CG 16	VICEGOV com CENTEC (Jan a Ago/2012)	1.269.997,68	Jan a Jun/2012
CG 17	SECITECE com CGDT /S2IUPE (Dez/2009 a Jun/2012)	1.947.000,00	Set/11 a Jun/2012
CG 18	SEDUC com CENTEC / EMI (Jul/2011 a Set/2012)	41.697.467,69	Jul/11 a Jun/2012
CG 19	SEPLAG com CGDT (Manutenção CGDT) Abr/2011 a Mar/2012	2.152.692,35	Abr/11 a Jun/2012
	TOTAL GERAL	345.392.737,51	

3.4 Participação em Conselhos Fiscais

Os representantes da COTEF/SEPLAG participaram das seguintes reuniões:

a) Conselhos Fiscais:

i) Instituto de Saúde e Gestão Hospitalar - ISGH

1. 69ª Reunião realizada em 27/06/2012 - Análise do Balanço Patrimonial e Demonstrações Contábeis do ano de 2011.

ANEXO I - ACOMPANHAMENTO DA EXECUÇÃO ORÇAMENTÁRIA DOS CONTRATOS DE GESTÃO VIGENTES DO PODER EXECUTIVO - JUNHO/2012

Contratos	Objetos	Vigência Contratual	Valor Contratado (Incluindo aditivos)	(Empenho até 30 de Junho 2012)	Execução (%)
1. SESA com ISGH/ HGWA	Operacionalização da gestão do Hospital geral Dr. Waldemar Alcantâra	Jan a Dez/2012	70.150.711,55	32.749.105,54	47%
2. SECULT com IACC/ CCBJ	Administração do Centro Cultural Bom Jardim	Jan a Dez/2012	2.065.696,04	1.332.848,04	65%
3. SECULT com IACC/ EAOTPS	Gestão da Escola de Artes e Ofícios Thomás Pompeu	Jan a Dez/2012	1.133.444,16	783.722,06	69%
4. SECULT com IACC/ CDMAC	Gestão do Centro Dragão do Mar	Jan a Dez/2012	6.951.057,49	3.475.528,74	50%
5. SECITECE com CGDT /S2IUPE	Desenvolvimento e planejamento de implantação do subsistema de Controle Acadêmico e base de dados do Ensino Superior que compõem o Sistema Integrado de Informações das Universidades Públicas Estaduais - S2IUPE	Dez/2009 a Jun/2012	1.947.000,00	1.947.000,00	100%
6. SEDUC com CENTEC / Ensino Integrado	Execução pedagógica do Programa Ensino Médio Integrado - EMI a ser implantado nas Escolas Estaduais de Educação Profissional do Estado do Ceará	Jul/2011 a Set/2012	41.697.467,69	41.697.467,69	100%
7. SESA com ISGH / HRC	Operacionalização da gestão do Hospital Regional do Cariri - HRC	Jan a Dez/2012	62.574.201,26	29.110.600,62	47%
8. SRH com AGROPOLOS	Gestão da Política Estadual de Recursos Hídricos	Jan a Dez/2012	3.416.812,44	1.553.096,55	45%
9. SDA com AGROPOLOS	Desenvolvimento Rural Sustentável e Fortalecimento da Agricultura Familiar	Jan a Dez/2012	15.103.995,42	7.551.997,74	50%
10. STDS com IDT	Fomento e execução de atividades nas áreas de emprego, trabalho, renda e desenvolvimento social	Jan a Dez/2012	23.983.622,34	9.287.062,48	39%

(cont.)

Contratos	Objetos	Vigência Contratual	Valor Contratado (Incluindo aditivos)	(Empenho até 30 de Junho 2012)	Execução (%)
11. COGERH com AGROPOLOS	Desenvolvimento e implementação de ferramentas tecnológicas visando o planejamento e operação otimizada dos recursos hídricos nas Bacias Hidrográficas do Estado do Ceará.	Jan a Jun/2012	379.307,57	379.307,57	100%
12. SECITECE com CENTEC	Ensino Tecnológico de níveis superior e médio	Jan a Dez/2012	17.596.001,85	6.679.619,67	38%
13. CIDADES com AGROPOLOS	Apoiar a execução das políticas de desenvolvimento local, urbano e regional	Jan a Dez/2012	7.350.703,72	3.478.882,49	47%
14. GABGOV com IDT - ProJovem Campo	Execução das atividades do PROJOVEM CAMPO – Saberes da Terra, visando proporcionar formação integral ao jovem do campo por meio da elevação de escolaridade	Fev/12 a Nov/13	21.300.909,30	10.750.629,64	50%
15. VICEGOV com CENTEC	Execução de ações vinculadas ao Programa de Gestão Participativa	Jan a Ago/2012	1.269.997,68	793.748,55	63%
16. SPA com AGROPOLOS	Participação na política de desenvolvimento da pesca artesanal e aquicultura do Estado do Ceará	Jan a Dez/2012	3.934.647,20	383.608,02	10%
17. SESA com ISGH - UPAs	Operacionalização da gestão das Unidades de Pronto Atendimento - UPAs (2 tipo II e 2 tipo III)	Mar a Dez/2012	39.645.182,94	5.721.208,75	14%
18. GABGOV com IDT - ProJovem Urbano	Execução das atividades do Programa Nacional de Inclusão de Jovens: Educação, Qualificação e Ação Comunitária - PROJOVEM URBANO	Jun/12 a Mai/14	22.739.286,51	,00	0%
19. SEPLAG com CGDT - Manutenção CGDT	Consultoria e Apoio Técnico aos Gestores Corporativos de TIC do Estado visando a prestação de suporte técnico e logístico na elaboração e implantação de programas e projetos de TIC do Estado do Ceará e o gerenciamento da execução dos Contratos de Gestão	Abril/2011 a Mar/2012	2.152.692,35	2.152.692,35	0%
TOTAL			345.392.737,51	157.675.434,15	46%

Fonte: Contratos de Gestão e Relatórios de Execução do SIAP e SACC.