



**GOVERNO DO  
ESTADO DO CEARÁ**  
*Secretaria do Planejamento e Gestão  
Coodenadoria de Cooperação Técnico-Financeira*

**RELATÓRIO DE ACOMPANHAMENTO  
DOS  
CONTRATOS DE GESTÃO  
2013**

**1º Semestre de 2013**

Governo do Estado do Ceará  
Secretaria do Planejamento e Gestão - SEPLAG  
Coordenadoria de Cooperação Técnico-Financeira - COTEF

**RELATÓRIO DE ACOMPANHAMENTO  
DOS  
CONTRATOS DE GESTÃO  
2013**

**1º Semestre de 2013**

Fortaleza, Julho de 2013

**Governo do Estado do Ceará**  
**Secretaria do Planejamento e Gestão - SEPLAG**  
**Coordenadoria de Cooperação Técnico-Financeira - COTEF**

**Eduardo Diogo**  
Secretário

**Ticiane da Mota Gentil Parente**  
Coordenador

Elaboração:  
**Maria do Socorro Josué**  
**Keyla Christina Albuquerque Viana**  
**Ticiane da Mota Gentil Parente**

**Secretaria do Planejamento e Gestão - SEPLAG**  
**Centro Administrativo Governador Virgílio Távora**  
**Av. Ministro José Américo, s/n - Ed. SEPLAN**  
**Cambeba - Fortaleza (CE)**  
**[www.seplag.ce.gov.br](http://www.seplag.ce.gov.br)**  
**Fone: (85) 3101.4526/3848/4492**  
**Fax: (85) 3101.4514**  
**E-mail: [cotef@seplag.ce.gov.br](mailto:cotef@seplag.ce.gov.br)**

# ÍNDICE REMISSIVO

1 . CONTRATOS DE GESTÃO - 2013 .....	6
2 RECURSOS ALOCADOS.....	7
2.1 As Organizações Sociais Qualificadas .....	7
2.2 A alocação de recursos por Secretaria (2013).....	7
2.3 A alocação de recursos por Organização Social (2013).....	10
2.4 A alocação de recursos por Componente de Despesa (2013).....	12
2.5 Evolução dos Contratos de Gestão.....	14
3 . ATIVIDADES DESENVOLVIDAS PELA COTEF .....	16
3.1 Análises de Contratos e Aditivos.....	16
3.2 Participação em Reuniões do GTC .....	17
3.3 Acompanhamento das Avaliações dos Contratos de Gestão .....	17
<b>Anexo I Acompanhamento da Execução Orçamentária dos Contratos de Gestão Vigentes do Poder Executivo - Jun.2013 .....</b>	<b>19</b>

## **SIGLAS**

AGROPOLOS - Instituto Agropolos do Ceará  
CCBJ - Centro Cultural Bom Jardim  
CDMAC - Centro Dragão do Mar de Arte e Cultura  
CENTEC - Instituto Centro de Ensino Tecnológico  
CG - Contrato de Gestão  
CGDT - Centro de Gestão e Desenvolvimento Tecnológico  
COGERF - Comitê de Gestão por Resultados e Gestão Fiscal  
COTEF - Coordenadoria de Cooperação Técnico-financeira  
EAOTPS - Escola de Artes e Ofícios Thomaz Pompeu Sobrinho  
GABGOV - Gabinete do Governador  
GTC - Grupo Técnico de Contas do COGERF  
HGWA - Hospital Geral Dr. Waldemar Alcântara  
IACC - Instituto de Arte e Cultura do Ceará  
IDT - Instituto de Desenvolvimento do Trabalho  
ISGH - Instituto de Saúde e Gestão Hospitalar  
OS - Organização Social  
SACC - Sistema de acompanhamento de contratos e convênios  
SDA- Secretaria do Desenvolvimento Agrário  
SCIDADES - Secretaria das Cidades  
SECITECE - Secretaria da Ciência, Tecnologia e Educação Superior  
SECULT - Secretaria da Cultura  
SEDUC - Secretaria da Educação  
SEPLAG - Secretaria do Planejamento e Gestão  
SESA - Secretaria da Saúde  
SIAP - Sistema de Acompanhamento de Programas  
SIC - Sistema Integrado de Contabilidade  
SIOF - Sistema Integrado Orçamentário e Financeiro  
SRH - Secretaria dos Recursos Hídricos  
STDS - Secretaria do Trabalho e Desenvolvimento Social  
VICEGOV - Gabinete do Vice-Governador

# 1. CONTRATOS DE GESTÃO - 2013

No primeiro semestre do exercício de 2013, foram celebrados **vinte** contratos de gestão e **um aditivo** com repercussão financeira de **R\$ 365.785.022,22**. Desses, **quinze** destinam-se a serviços que já vinham sendo prestados ao Estado, permanecendo assim, com os mesmos objetos.

Dentre os contratos de gestão celebrados **17** foram destinados a **dar continuidade** a serviços que já vinham sendo prestados ao Estado são:

- 1) SESA com ISGH/ Hospital Geral Waldemar Alcântara - HGWA;
- 2) SESA com ISGH - Hospital Regional do Cariri - HRC;
- 3) SESA com ISGH - Hospital Regional Norte - HRN;
- 4) SESA com ISGH - Unidades de Pronto Atendimento - UPA's;
- 5) SECULT com IACC-CDMAC - 1º contrato;
- 6) SECULT com IACC-CCBJ - 1º contrato;
- 7) SECULT com IACC-EAOTPS - 1º contrato;
- 8) SECULT com IACC-CDMAC - 2º contrato;
- 9) SECULT com IACC-CCBJ - 2º contrato;
- 10) SECULT com IACC-EAOTPS - 2º contrato;
- 11) SECULT com IACC - Escola Porto Iracema;
- 12) SDA com Agropolos;
- 13) STDS com IDT;
- 14) SECITECE com CENTEC;
- 15) SCIDADES com Agropolos;
- 16) SRH com Agropolos;
- 17) SPA com Agropolos;

Os **quatro novos contratos** relacionados a outros novos serviços não continuados são:

- 1) SECULT com IACC (Aditivo - Virada Cultural);
- 2) SECULT com IACC - Modernização Cinemas CDMAC;
- 3) SEPLAG com CGDT - Difusão de TIC (Tauá e Sobral); e
- 4) IDACE com Agropolos - Apoio Ação Fundiária.

## 2. RECURSOS ALOCADOS

### 2.1 As Organizações Sociais Qualificadas

O Estado do Ceará, até o presente momento, qualificou como Organização Social seis entidades civis de direito privado sem fins lucrativos. Na tabela a seguir, é apresentado um resumo dos dados gerais das entidades qualificadas como organização social:

Tabela 1. Organizações Sociais qualificadas pelo Governo do Estado do Ceará.

Organização Social	CNPJ	Nº Decreto	Data
Instituto Agropolos	04.867.567/0001-10	26528	07/03/2002
		29320	12/06/2008
Instituto Centro de Ensino Tecnológico - CENTEC	03.021.597/0001-49	25927	29/06/2000
Instituto de Arte e Cultura do Ceará - IACC	02.455.125/0001-31	25020	03/07/1998
Instituto de Desenvolvimento do Trabalho - IDT	02.533.538/0001-97	25019	03/07/1998
Instituto de Saúde e Gestão Hospitalar - ISGH	05.268.526/0001-70	26811	30/10/2002
Centro de Gestão e Desenvolvimento Tecnológico - CGDT	09.239.504/0001-33	29192	19/02/2008

Fonte: Diário Oficial do Estado do Ceará - DOE.

### 2.2 A alocação de recursos por Secretaria (2013)

A tabela 2 mostra como os **R\$ 365.785.022,22**, dos **20** contratos de gestão vigentes em 2013 e **um** aditivo, estão alocados em cada uma das **10** Secretarias ou Órgãos Contratantes.

Somente a SESA ficou responsáveis pela aplicação de **72,8%** dos recursos contratados, a fim de dar continuidade aos serviços prestados pelo Hospital Geral Waldemar Alcântara - HGWA, além da celebração do contrato para a gestão do Hospital Regional do Cariri - HRC, contrato para a gestão de quatro Unidades de Pronto Atendimento (Messejana, Praia do Futuro, Altran Nunes e Canindezinho) e o contrato para gestão do Hospital Regional Norte - HRN.

**Tabela 2. Recursos dos Contratos de Gestão alocados por Secretaria (R\$)**

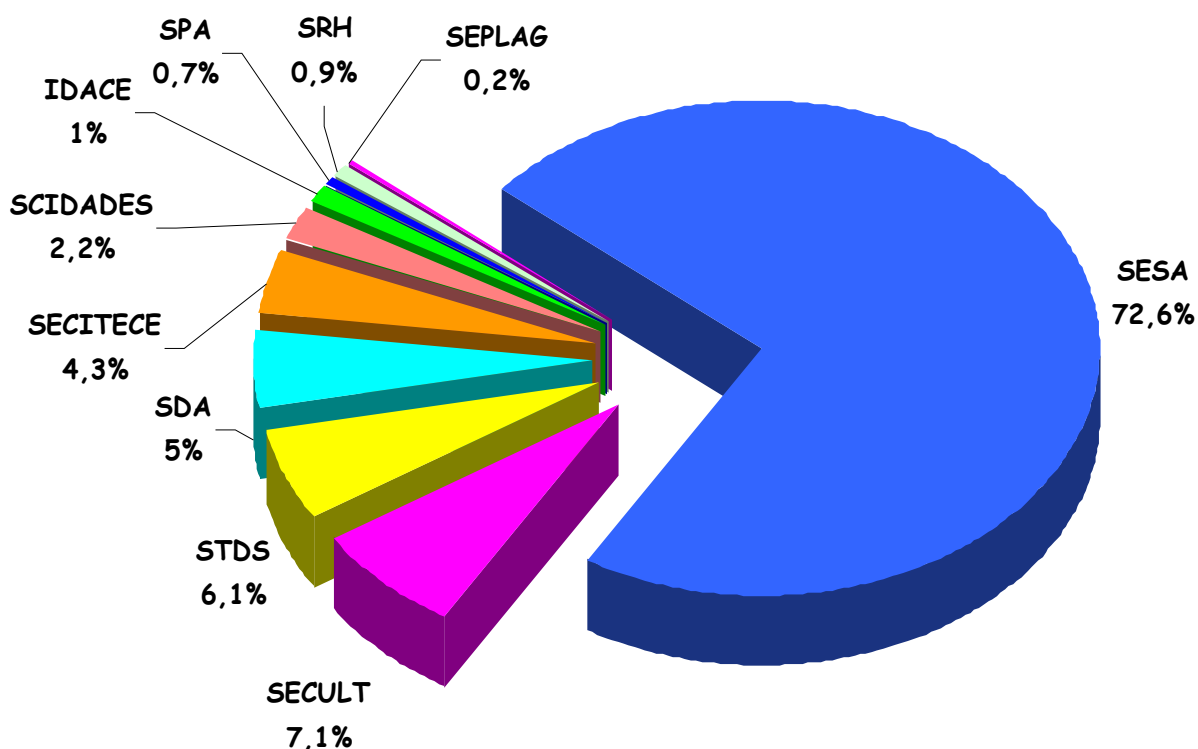
<b>Secretarias ou Órgãos</b>	<b>Valor Contratado - 2013 (R\$)</b>	<b>(%) 2013</b>
1. SESA	265.514.106,91	72,6%
2. SECULT	26.110.792,75	7,1%
3. STDS	22.248.145,10	6,1%
4. SDA	18.140.246,41	5,0%
5. SECITECE	15.836.403,67	4,3%
6. SCIDADES	8.030.730,00	2,2%
7. IDACE	3.569.956,38	1,0%
8. SPA	2.394.641,00	0,7%
9. SRH	3.300.000,00	0,9%
10. SEPLAG	640.000,00	0,2%
<b>TOTAL</b>	<b>365.785.022,22</b>	<b>100%</b>

Fonte: Contratos de Gestão e Relatórios de Execução do SIAP e SACC.

Na tabela 2 e no gráfico 1 pode ser observado que 6,9% foram destinados para a SECULT, com o objetivo de executar a gestão do CDMAC, CCBJ, EAOTPS, Escola Porto Iracema e um aditivo ao contrato Virada Cultural. Outros 6,1% foram destinados para a STDS, com a finalidade de continuar as atividades executadas pelo IDT, tais como qualificação e capacitação profissional e intermediação de mão de obra. Vê-se ainda, que 5% dos recursos contratados foram destinados para a SDA para apoiar a execução das políticas de desenvolvimento local, urbano e regional. Observamos também que 4,3% dos recursos foram alocados para a SECITECE, com o objetivo de executar as atividades de capacitação profissional e técnica, por meio do contrato com o CENTEC. Outros 2,2% foram destinados a SCIDADES a fim de apoiar a execução das políticas de desenvolvimento local, urbano e regional. Os restantes 2,7% dos recursos foram destinados ao IDACE, a SPA, a SRH, e a SEPLAG.



**Gráfico 1. Percentual dos recursos alocados por Secretaria - 2013**



Fonte: Relatórios de execução orçamentária do SIAP e Contratos de Gestão analisados pela COTEF.

Verifica-se pela tabela 3, que os contratos de gestão de maior relevância em termos monetários são: o contrato SESA com ISGH para a gestão do Hospital Regional do Norte - HRN, cujo valor do contrato em 2013 foi de cerca de R\$ 77,2 milhões; o contrato SESA com ISGH para a gestão do Hospital Geral Waldemar Alcântara - HGWA com o valor de R\$ 71,5 milhões; o contrato SESA com ISGH para a gestão do Hospital Regional do Cariri no valor de cerca de R\$ 66 milhões; o contrato da SESA com ISGH para gestão das Unidades de Pronto Atendimento - UPA's no valor de R\$ 50,7 milhões; e o contrato da STDS com o IDT no valor de R\$ 22,2 milhões. Já os contratos de menor valor celebrados foram SECULT com IACC/ EAOTPS (1º contrato - com a finalidade Gerir a Escola de Artes e Ofícios Thomas Pompeu Sobrinho) de cerca de R\$ 160 mil e o da SECULT com IACC/ CCBJ (1º contrato - com o objetivo de gerir o Centro Cultural Bom Jardim) de R\$ 351,8 mil.

**Tabela 3. Acompanhamento da Execução Orçamentária dos Contratos de Gestão em execução - Jun. 2013**

<b>Contratos</b>	<b>Valor Contratado (Incluindo aditivos)</b>	<b>(Empenho até 30 de Junho de 2013)</b>	<b>Execução (%)</b>
1. SAUDE com ISGH/ HGWA	71.539.047,53	41.731.111,03	58%
2. SAUDE com ISGH - UPAs	50.740.974,86	29.598.590,92	58%
3. SAUDE com ISGH / HRC	66.005.235,61	38.503.054,10	58%
4. SAUDE com ISGH - HRN	77.228.848,91	23.714.660,07	31%
5. SECULT com IACC/ CCBJ - 1º Contrato	351.861,29	351.861,28	100%
6. SECULT com IACC/ EAOTPS - 1º Contrato	160.159,48	160.159,47	100%
7. SECULT com IACC/ CDMAC - 1º Contrato	1.795.533,34	1.795.533,33	100%
8. SECULT com IACC/ CDMAC (Aditivo:Virada Cultural)	237.272,12	237.272,12	100%
9. SECULT com IACC/ CDMAC Modernização dos Cinemas	1.867.066,00	1.867.066,00	100%
10. SRH com AGROPOLOS	3.300.000,00	1.650.000,00	50%
11. SDA com AGROPOLOS	18.140.246,41	10.581.810,40	58%
12. SCIDADE com AGROPOLOS	8.030.730,00	3.892.427,19	48%
13. SECITECE com CENTEC	15.836.403,67	9.237.901,55	58%
14. STDS com IDT	22.248.145,10	8.971.310,44	40%
15. SPA com AGROPOLOS	2.394.641,00	1.296.642,92	54%
16. IDACE com AGROPOLOS	3.569.956,38	765.889,10	21%
17. SECULT com IACC/ CCBJ - 2º Contrato	2.037.445,20	666.861,30	33%
18. SECULT com IACC/ EAOTPS - 2º Contrato	1.098.637,88	389.159,47	35%
19. SECULT com IACC/ CDMAC - 2º Contrato	7.386.283,44	1.846.570,86	25%
20. SECULT com IACC/ Escola Porto Iracema	11.176.534,00	3.179.760,00	28%
21. SEPLAG com CGDT - Difusão	640.000,00	110.000,00	17%
<b>TOTAL</b>	<b>365.785.022,22</b>	<b>180.547.641,55</b>	<b>49%</b>

Fonte: Relatórios de execução orçamentária do SIAP e Contratos de Gestão analisados pela COTEF.

## **2.3 A alocação de recursos por Organização Social (2013)**

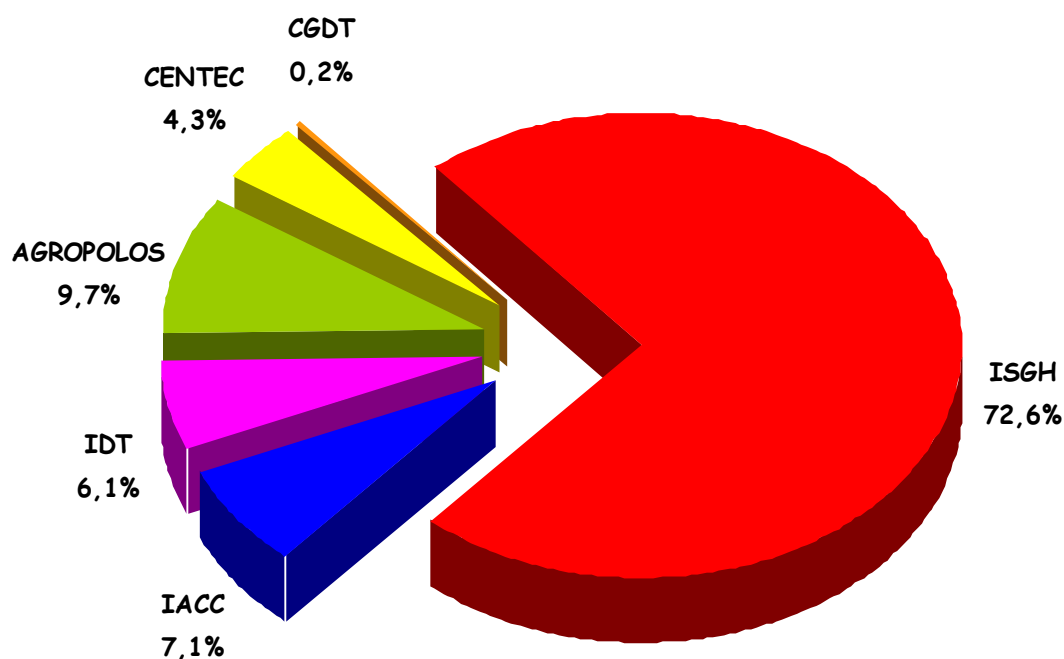
A Tabela 4 mostra a alocação dos recursos dos contratos em vigência no ano de 2013, distribuídos por Organização Social e permite observar que dentre os contratos assinados, o ISGH e o IACC detiveram cerca de R\$ 290,5 milhões, ou seja, cerca de 80% dos recursos destinados aos contratos de gestão dentre as seis Organizações Sociais qualificadas pelo Estado. Com menor participação, dentre os contratos de gestão celebrados no Poder Executivo do Governo do Estado do Ceará, está o CGDT com R\$ 640 mil, que representam 0,2% do total de recursos contratados.

**Tabela 4. Recursos dos Contratos de Gestão Alocados por Organização Social - 2013**

<b>Organização Social - OS</b>	<b>Valor Contratado - 2013 (R\$)</b>	<b>(%) 2013</b>
1. ISGH	265.514.106,91	72,6%
2. IACC	26.110.792,75	7,1%
3. IDT	22.248.145,10	6,1%
4. AGROPOLOS	35.435.573,79	9,7%
5. CENTEC	15.836.403,67	4,3%
6. CGDT	640.000,00	0,2%
<b>TOTAL</b>	<b>365.785.022,22</b>	<b>100%</b>

Fonte: Relatórios de execução orçamentária do SIAP e Contratos de Gestão analisados pela COTEF.

**Gráfico 2. Percentual dos recursos alocados por OS - 2013**



Fonte: Relatórios de execução orçamentária do SIAP e Contratos de Gestão analisados pela COTEF

## 2.4 A alocação de recursos por Componente de Despesa (2013)

Os Contratos de Gestão celebrados entre as Secretarias do Estado do Ceará e as Organizações Sociais são compostos por três elementos de despesa ou gastos, os quais sejam: Pessoal; Custeio e Investimentos.

**Tabela 5: Contratos de Gestão por Componente de Despesa - 2012**


Contratos	COMPOSIÇÃO DESPESA 2013							TOTAL
	PESSOAL			CUSTEIO		INVESTIMENTOS		
	QUANT.	VALOR (R\$)	%	VALOR (R\$)	%	VALOR (R\$)	%	
1. SAUDE com ISGH/ HGWA	951	50.807.152,37	71,0	20.731.895,16	28,98			71.539.047,53
2. SAUDE com ISGH - UPAs	624	40.321.604,25	79,5	10.419.370,61	20,53			50.740.974,86
3. SAUDE com ISGH / HRC	1.017	49.780.082,45	75,4	16.225.153,16	24,58			66.005.235,61
4. SAUDE com ISGH - HRN	849	49.751.168,18	64,4	27.477.680,73	35,58			77.228.848,91
5. SECULT com IACC/ CCBJ - 1º Contrato	26	157.438,71	44,7	194.422,58	55,26			351.861,29
6. SECULT com IACC/ EAOTPS - 1º Contrato	10	72.484,71	45,3	87674,8	54,74			160.159,48
7. SECULT com IACC/ CDMAC - 1º Contrato	148	1.208.455,95	67,3	587.077,39	32,70			1.795.533,34
8. SECULT com IACC/ CDMAC (Aditivo:Virada Cultural)	0	0,00	0,0	0,00	0,00	237.272,12	100%	237.272,12
9. SECULT com IACC/ CDMAC (Modernização dos Cinemas)	0	0,00	0,0	0,00	0,00	1.867.066,00	100%	1.867.066,00
10. SRH com AGROPOLOS	36	3.107.451,30	94,2	192.548,70	5,83			3.300.000,00
11. SDA com AGROPOLOS	200	10.982.023,26	60,5	7.158.223,15	39,46			18.140.246,41
12. SCIDADE com AGROPOLOS	72	3.927.219,04	48,9	4.103.510,96	51,10			8.030.730,00
13. SECITECE com CENTEC	403	14.592.893,05	92,1	1.243.510,62	7,85			15.836.403,67
14. STDS com IDT	487	18.011.896,47	81,0	4.236.248,63	19,04			22.248.145,10
15. SPA com AGROPOLOS	48	1.645.068,61	68,7	749.572,39	31,30			2.394.641,00
16. IDACE com AGROPOLOS	94	2.328.583,06	65,2	1.241.373,32	34,77	0,00		3.569.956,38
17. SECULT com IACC/ CCBJ - 2º Contrato	0	629.754,85		1407690,4	69,09			2.037.445,20
18. SECULT com IACC/ EAOTPS - 2º Contrato	0	290.788,93	26,5	807.848,95	73,53			1.098.637,88
19. SECULT com IACC/ CDMAC - 2º Contrato	0	4.905.376,22	66,4	2.480.907,22	33,59			7.386.283,44
20. SECULT com IACC/ Escola Porto Iracema	30	1.737.635,64	15,5	6.553.244,36	58,63	2.885.654,00	25,8	11.176.534,00
21. SEPLAG com CGDT - Difusão	6	337.909,98	52,8	302.090,02	47,20			640.000,00
<b>TOTAL</b>	<b>5.001</b>	<b>254.594.987,04</b>	<b>69,60%</b>	<b>106.200.043,07</b>	<b>29,03%</b>	<b>4.989.992,12</b>	<b>1,36%</b>	<b>365.785.022,22</b>

Fonte: Contratos de Gestão analisados pela COTEF.

Vale ressaltar, que os Contratos de *Gestão* celebrados entre as Secretarias do Estado do Ceará e as Organizações Sociais são compostos por três elementos de despesa ou gastos, os quais sejam: **Pessoal** (pagamento dos salários dos funcionários da OS envolvidos na execução do Contrato, como também pagamento de encargos - INSS, FGTS e outros; os benefícios - plano de saúde, vale transporte e alimentação; e pagamento do 13º salários e férias); **Custeio** (pagamentos de itens como energia elétrica, água, telefonia fixa e móvel, combustível, materiais de expediente, dentre outros); e **Investimentos** (aquisições de equipamentos de informática, mobiliários, veículos, GPS, e etc.).

A tabela 5 e o Gráfico 3, mostram a alocação dos recursos financeiros dos Contratos de *Gestão* por Componente de Despesa (Pessoal, Custeio e Investimento). Verifica-se, que 69,6% desses recursos foram alocados no componente de despesa de Pessoal, ficando os 29,03% para o componente de Custeio e os Investimentos restringem-se a 1,36%. Proporcionalmente, os seis contratos que mais alocaram recursos em Pessoal foram: SRH com Agropolos (94,2%); SECITECE com CENTEC (92,1%); STDS com IDT (81%); SESA com ISGH - UPA's (79,5%); e SESA com ISGH - HRN (75,4%).

**Gráfico 3. Percentual dos recursos alocados por Componente de Despesa - 2013**



Fonte: Contratos de *Gestão* analisados pela CUIEF.

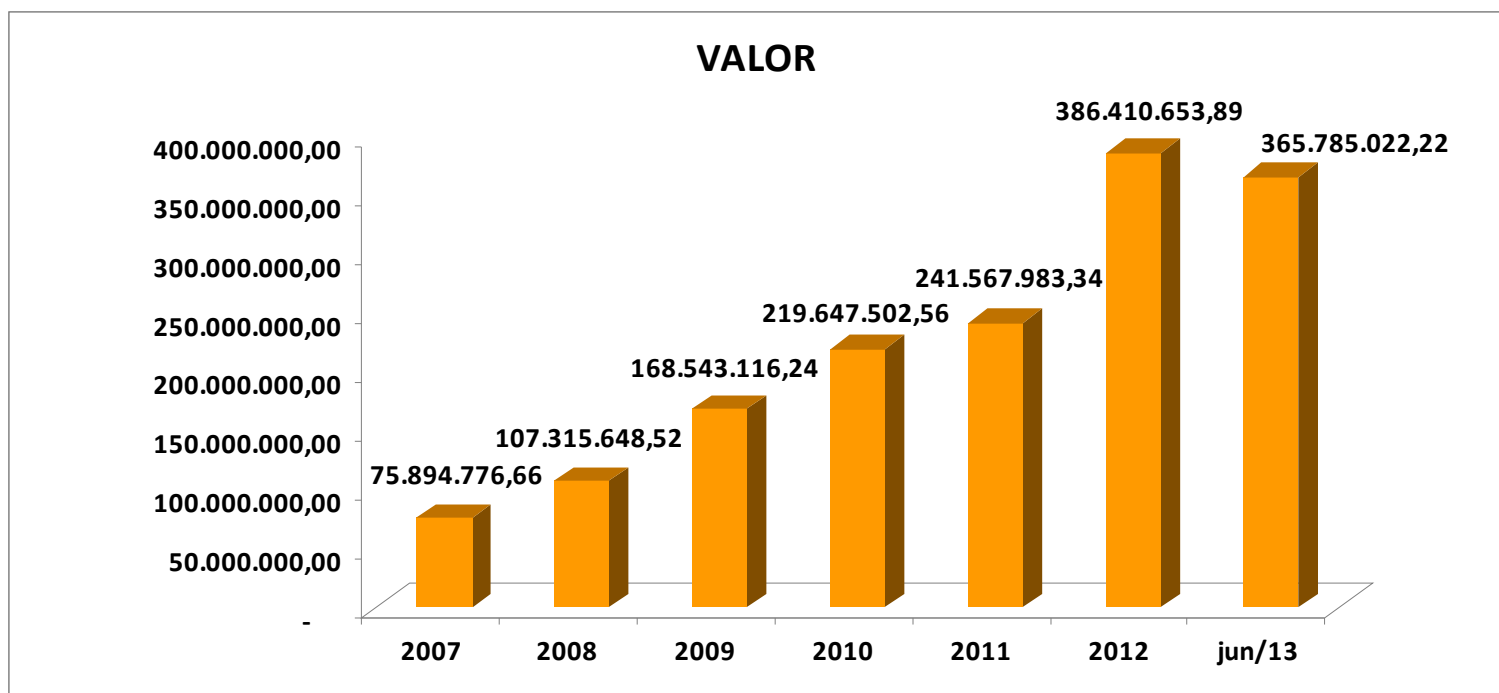
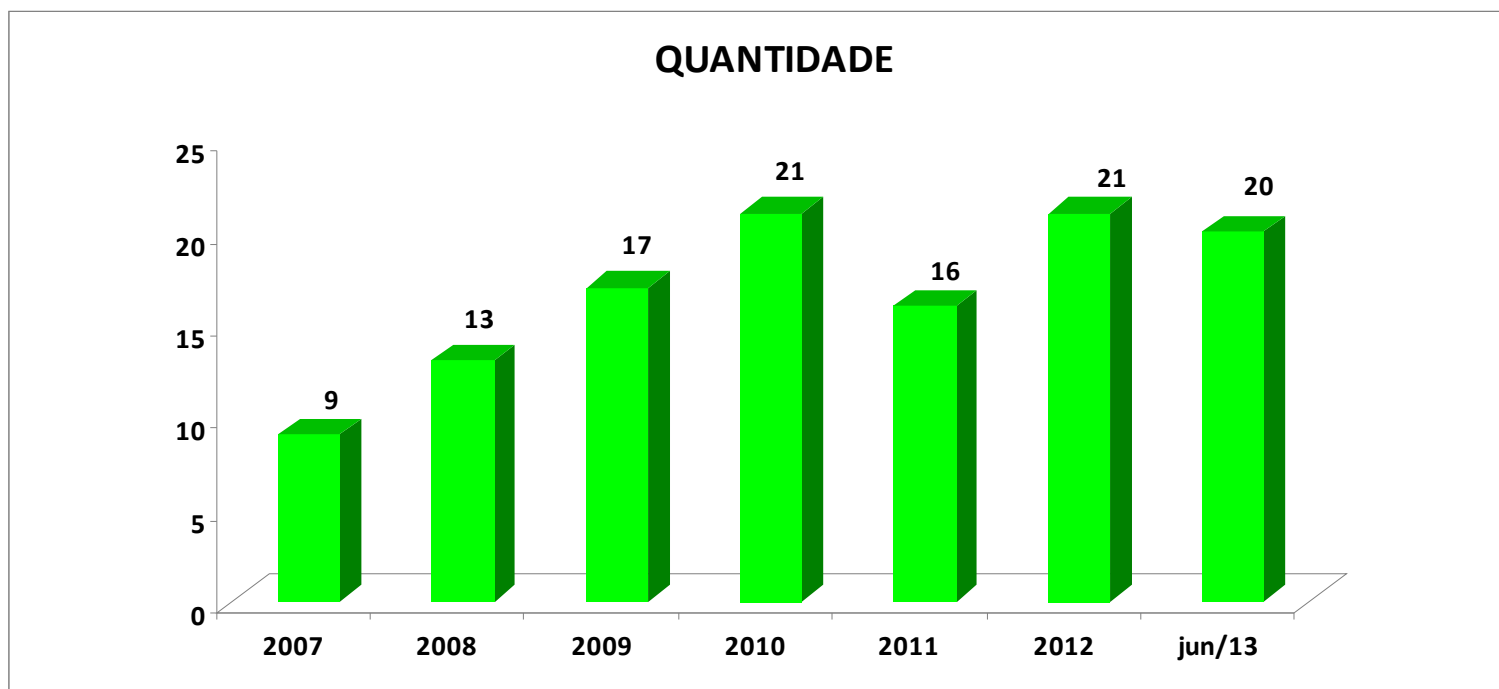
## 2.5 Evolução dos Contratos de Gestão

A tabela 6 e o Gráfico 4 a seguir, mostram a evolução das contratações através de Contratos de Gestão no Estado do Ceará no período compreendido entre 2007 a 2013, tanto em quantidade de contratos celebrados quanto em recursos financeiros alocados.

Tabela 6: Evolução dos Contratos de Gestão Assinados 2007 - Jun/2013

CONTRATOS DE GESTÃO ASSINADOS							
ANO	2007	2008	2009	2010	2011	2012	jun/13
QUANT.	9	13	17	21	16	21	20
VALOR	75.894.776,66	107.315.648,52	168.543.116,24	219.647.502,56	241.567.983,34	386.410.653,89	365.785.022,22

**Gráfico 4: Evolução dos Contratos de Gestão 2007 - Jun/2013**



# 3. ATIVIDADES DESENVOLVIDAS PELA COTEF

## 3.1 Análises de Contratos e Aditivos

No curso do primeiro semestre de 2013 a COTEF realizou as seguintes atividades relacionadas à celebração e monitoramento dos contratos de gestão (CG):

a) Análise de **vinte** processos de celebração de contratos de gestão:

- SESA com ISGH/ Hospital Geral Waldemar Alcântara - HGWA;
- SESA com ISGH - Hospital Regional do Cariri - HRC;
- SESA com ISGH - Hospital Regional Norte - HRN;
- SESA com ISGH - Unidades de Pronto Atendimento - UPA's;
- SECULT com IACC-CDMAC - 1º contrato;
- SECULT com IACC-CCBJ - 1º contrato;
- SECULT com IACC-EAOTPS - 1º contrato;
- SECULT com IACC-CDMAC - 2º contrato;
- SECULT com IACC-CCBJ - 2º contrato;
- SECULT com IACC-EAOTPS - 2º contrato;
- SECULT com IACC - Escola Porto Iracema;
- SDA com Agropolos;
- STDS com IDT;
- SECITECE com CENTEC;
- SCIDADES com Agropolos;
- SRH com Agropolos;
- SPA com Agropolos;
- SECULT com IACC - Modernização Cinemas CDMAC;
- SEPLAG com CGDT - Difusão de TIC (Tauá e Sobral); e
- IDACE com Agropolos - Apoio Ação Fundiária.

b) Análise de **um** processo de aditivação de contrato de gestão:

- SECULT com IACC (Aditivo - Virada Cultural).



### c) Orientação de procedimentos:

- ✓ SESA com ISGH/ Hospital Geral Waldemar Alcântara - HGWA;
- ✓ SESA com ISGH - Hospital Regional do Cariri - HRC;
- ✓ SESA com ISGH - Hospital Regional Norte - HRN;
- ✓ SESA com ISGH - Unidades de Pronto Atendimento - UPA's;
- ✓ SECULT com IACC-CDMAC - 1º contrato;
- ✓ SECULT com IACC-CCBJ - 1º contrato;
- ✓ SECULT com IACC-EAOTPS - 1º contrato;
- ✓ SECULT com IACC-CDMAC - 2º contrato;
- ✓ SECULT com IACC-CCBJ - 2º contrato;
- ✓ SECULT com IACC-EAOTPS - 2º contrato;
- ✓ SECULT com IACC - Escola Porto Iracema;
- ✓ SDA com Agropolos;
- ✓ STDS com IDT;
- ✓ SECITECE com CENTEC;
- ✓ SCIDADES com Agropolos;
- ✓ SRH com Agropolos;
- ✓ SPA com Agropolos;
- ✓ SECULT com IACC - Modernização Cinemas CDMAC;
- ✓ SEPLAG com CGDT - Difusão de TIC (Tauá e Sobral);
- ✓ IDACE com Agropolos - Apoio Ação Fundiária; e
- ✓ SECULT com IACC (Aditivo - Virada Cultural).

## ***3.2 Participação em Reuniões do Grupo Técnico de Contas - GTC***

O Grupo Técnico de Contas - GTC se reúne sistematicamente para análise dos procedimentos de contratação de contratos de gestão. As reuniões realizadas no período contaram com os representantes da COTEF, nos dias: 01 e 22/02; 04, 08 e 18/03; 05 e 26/04; 17 e 24/05; e 21/06/2013.

## ***3.3 Acompanhamento das Avaliações dos Contratos de Gestão***

Com a utilização do Sistema de Controle dos Contratos de Gestão - SCCG em execução em 2013, o acompanhamento dos processos de avaliação dos Contratos se dão através do próprio sistema.

Entretanto, alguns servidores da COTEF/SEPLAG participaram da Comissão de Avaliação do Contrato de Gestão 095/2012 (vigência de 03/08/2012 a 02/08/2013) e

reuniram-se nos dias 21/02, 01/03, 23/04 e 28/06 de 2013, para realizar a avaliação final deste contrato.

Alguns Contratos de Gestão em vigência em 2013 anexaram ao sistema de Acompanhamento dos Contratos de Gestão - SCCG suas avaliações, conforme podemos observar no quadro abaixo:

Ordem	Contratos	TOTAL	CALENDÁRIO	RELATÓRIOS
CG 1	SAUDE com ISGH/ HGWA	71.539.047,53	Não	Não
CG 2	SAUDE com ISGH - UPAs	50.740.974,86	Não	Não
CG 3	SAUDE com ISGH / HRC	66.005.235,61	Não	Não
CG 4	SAUDE com ISGH - HRN	77.228.848,91	Não	Não
CG 5	SECULT com IACC/ CCBJ (I e II)	2.389.306,50	Não	Não
CG 6	SECULT com IACC/ EAOTPS (I e II)	1.258.797,36	Não	Não
CG 7	SECULT com IACC/ CDMAC (I e II)	9.181.816,78	Não	Não
CG 8	SECULT com IACC_Virada Cultural	237.272,12	Não	Não
CG 9	SECULT com IACC_Modernização Cinemas	1.867.066,00	Não	Não
CG 10	SECULT com IACC_Porto Iracema	11.176.534,00	Não	Não
CG 11	SRH com AGROPOLOS	3.300.000,00	Não	Não
CG 12	SDA com Agropolos	18.140.246,41	Sim	Não
CG 13	CIDADES com AGROPOLOS	8.030.730,00	Não	Não
CG 14	SECITECE com CENTEC	15.836.403,67	Sim	1º Trimestre/2013
CG 15	STDS com IDT	22.248.145,10	Sim	1º Trimestre/2013
CG 16	PESCA com AGROPOLOS	2.394.641,00	Não	Não
CG 17	SEDUC com CENTEC - E-Jovem	8.000.000,00	Sim	1º, 2º e 3º Trimestre
CG 18	SEDUC com CENTEC / Educação Integrada	58.233.404,06	Sim	1º, 2º e 3º Trimestre
CG 19	GABGOV com IDT - ProJovem Campo	21.300.909,30	Sim	Abr a Dez/2012
CG 20	GABGOV com IDT - ProJovem Urbano	22.739.286,51	Sim	Jul a Dez/2013
CG 21	IDACE com AGROPOLOS	3.569.956,38	Não	Não
CG 22	SEPLAG com CGDT	2.668.572,14	Não	Não
CG 23	SEPLAG com CGDT 2º CONTRATO	640.000,00	Não	Não
<b>TOTAL</b>		<b>478.727.194,24</b>		

ANEXO I - ACOMPANHAMENTO DA EXECUÇÃO ORÇAMENTÁRIA DOS CONTRATOS DE GESTÃO VIGENTES DO PODER EXECUTIVO - Jun/2013

Contratos	Objetos	Vigência Contratual	Valor Contratado (Incluindo aditivos)	(Empenho até 30 Junho de 2013)	Execução (%)
1. SAUDE com ISGH/ HGWA	Operacionalização da gestão do Hospital geral Dr. Waldemar Alcantâra	Jan a Dez/2013	71.539.047,53	41.731.111,03	58%
2. SAUDE com ISGH - UPAs	Operacionalização da gestão das Unidades de Pronto Atendimento - UPAs (2 tipo II e 2 tipo III)	Jan a Dez/2013	50.740.974,86	29.598.590,92	58%
3. SAUDE com ISGH / HRC	Operacionalização da gestão do Hospital Regional do Cariri - HRC	Jan a Dez/2013	66.005.235,61	38.503.054,10	58%
4. SAUDE com ISGH - HRN	Operacionalização da gestão do Hospital Regional Norte - HRN	Jan a Dez/2013	77.228.848,91	23.714.660,07	31%
5. SECULT com IACC/ CCBJ (1º contrato)	Administração do Centro Cultural Bom Jardim	Jan a Mar/2013	351.861,29	351.861,28	100%
6. SECULT com IACC/ EAOTPS (1º contrato)	Gestão da Escola de Artes e Ofícios Thomás Pompeu	Jan a Mar/2013	160.159,48	160.159,47	100%
7. SECULT com IACC/ CDMAC (1º contrato)	Gestão do Centro Dragão do Mar	Jan a Mar/2013	1.795.533,34	1.795.533,33	100%
8. SECULT com IACC/ CDMAC - Virada Cultural	Virada Cultural - Implantação da Escola Porto Iracema das Artes; Serviço de Progração de Formação de Platéia; Programação de Artes Visuais no Museu de Arte Contemporânea e Memorial da Cultura Cearense e Ações de Investimento no IACC	Jan a Mar/2013	237.272,12	237.272,12	100%
9. SECULT com IACC/ CDMAC - Modernização dos Cinemas	Gestão para Modernização dos Cinemas do Centro Dragão do Mar de Arte e Cultura - CDMAC.	Abr a Jul/2013	1.867.066,00	1.867.066,00	100%
10. SECULT com IACC/ CCBJ (2º contrato)	Administração do Centro Cultural Bom Jardim	Abr/13 a Mar/14	2.037.445,20	666.861,30	33%
11. SECULT com IACC/ EAOTPS (2º contrato)	Gestão da Escola de Artes e Ofícios Thomás Pompeu	Abr/13 a Mar/14	1.098.637,88	389.159,47	35%
12. SECULT com IACC/ CDMAC (2º contrato)	Gestão do Centro Dragão do Mar	Abr/13 a Mar/14	7.386.283,44	1.846.570,86	25%
13. SECULT com IACC/ CDMAC - Porto Iracema	Fomentar a capacitação, produção, pesquisa e difusão nas áreas de arte e cultura, no âmbito da gestão da ESCOLA PORTO IRACEMA DAS ARTES - PRESI	Abr/13 a Mar/14	11.176.534,00	3.179.760,00	28%
14. SRH com AGROPOLOS	Gestão da Política Estadual de Recursos Hídricos	Jan a Dez/2013	3.300.000,00	1.650.000,00	50%
15. SDA com AGROPOLOS	Desenvolvimento Rural Sustentável e Fortalecimento da Agricultura Familiar	Jan a Dez/2013	18.140.246,41	10.581.810,40	58%
16. CIDADE com AGROPOLOS	Apoiar a execução das políticas de desenvolvimento local, urbano e regional	Jan a Dez/2013	8.030.730,00	3.892.427,19	48%

(CONT.)

Contratos	Objetos	Vigência Contratual	Valor Contratado (Incluindo aditivos)	(Empenho até 30 Junho de 2013)	Execução (%)
17. SECITECE com CENTEC	Ensino Tecnológico de níveis superior e médio	Jan a Dez/2013	15.836.403,67	9.237.901,55	58%
18. STDS com IDT	Fomento e execução de atividades nas áreas de emprego, trabalho, renda e desenvolvimento social	Jan a Dez/2013	22.248.145,10	8.971.310,44	40%
19. SPA com AGROPOLOS	Participação na política de desenvolvimento da pesca artesanal e aquicultura do Estado do Ceará	Jan a Dez/2013	2.394.641,00	1.296.642,92	54%
20. SEPLAG com CGDT - Difusão	Parceria entre a SEPLAG e o CGDT, visando a transferência de conhecimentos e de melhores práticas de gestão adotadas pelo Governo do Estado, nas áreas de planejamento e monitoramento de projetos, em ações conjugadas com as Prefeituras de Sobral e Tauá	Mai a Out/2013	640.000,00	110.000,00	17%
21. IDACE com AGROPOLOS	Apoiar e dar suporte ao Projeto de Ação Fundiária do Estado do Ceará, nos territórios da cidadania e rurais, a fim de assegurar, prioritariamente, a promoção da segurança jurídica do patrimônio fundiário do agricultor familiar	Mai a Dez/2013	3.569.956,38	765.889,10	21%
22. SEDUC com CENTEC - E-Jovem	Execução dos módulos I e II do Projeto e-Jovem, visando articular à formação de nível médio com o ensino profissional e o mundo do trabalho através da capacitação de jovens em tecnologias da informação e comunicação, e empreendedorismo	Ago/12 a Jun/13	8.000.000,00	8.000.000,00	100%
23. SEDUC com CENTEC - Ensino Médio Integrado	Execução do Programa Ensino Médio Integrado - EMI visando articular o ensino médio integrado à educação profissional, através da implantação das Escolas Estaduais de Educação Profissional	Ago/12 a Jun/13	58.233.404,06	50.468.950,17	87%
24. GABGOV com IDT - ProJovem Campo	Execução das atividades do PROJOVEM CAMPO - Saberes da Terra, visando proporcionar formação integral ao jovem do campo por meio da elevação de escolaridade	Fev/12 a Nov/13	21.300.909,30	15.938.627,62	75%
25. GABGOV com IDT - ProJovem Urbano	Execução das atividades do Programa Nacional de Inclusão de Jovens: Educação, Qualificação e Ação Comunitária - PROJOVEM URBANO	Jun/12 a Mai/14	22.739.286,51	15.065.377,03	66%
26. SEPLAG com CGDT (Manutenção CGDT)	Consultoria e Apoio Técnico aos Gestores Corporativos de TIC do Estado visando a prestação de suporte técnico e logístico na elaboração e implantação de programas e projetos de TIC do Estado do Ceará e o gerenciamento da execução dos Contratos de Gestão	Ago/12 a Jul/13	2.668.572,14	2.668.572,14	100%
<b>TOTAL</b>			<b>478.727.194,23</b>	<b>272.689.168,51</b>	<b>57%</b>

Fonte: Contratos de Gestão e Relatórios de Execução do SIAP e SACC.