

# INDÚSTRIA TÊXTIL E DE CONFECÇÕES REGIÃO MEIO NORTE



novembro de 2010

**Estabelecimentos e Trabalhadores do Setor Têxtil e do Setor de Confeções – Brasil (2008)**

Estado	Têxtil		Confeção	
	estabelecimentos	trabalhadores	estabelecimentos	trabalhadores
São Paulo	5.837	115.127	30.062	169.567
Santa Catarina	2.653	58.248	11.363	96.159
Minas Gerais	2.135	35.749	12.757	74.687
Paraná	1.440	13.865	8.860	68.310
Rio Grande do Sul	1.572	9.347	7.580	22.437
Rio de Janeiro	656	8.144	6.345	49.297
<b>Ceará</b>	<b>735</b>	<b>16.215</b>	<b>5.551</b>	<b>46.301</b>
Outros	3.211	46.786	18.973	110.394
<b>TOTAL</b>	<b>18.239</b>	<b>303.481</b>	<b>101.491</b>	<b>637.152</b>

**Fonte: MTE RAIS 2008**

**Estabelecimentos e Trabalhadores da Cadeia Têxtil e de Confeções – Brasil (2008)**

Estado	Nº de estabelecimentos	Nº de trabalhadores
São Paulo	35.899	284.694
Minas Gerais	14.892	110.436
Santa Catarina	14.016	154.407
Paraná	10.300	82.175
Rio Grande do Sul	9.152	31.784
Rio de Janeiro	7.001	57.441
<b>Ceará</b>	<b>6.286</b>	<b>62.516</b>
Outros	22.184	157.180
<b>TOTAL</b>	<b>119.730</b>	<b>940.633</b>

**Fonte: MTE RAIS 2008**

**PIB da Cadeia Têxtil e de Confecção- 2009  
POR ESTADO**

ESTADO	%	US\$ (em milhões)	R\$ \$ (em milhões)
São Paulo	30,27%	14.225,1	28.308,0
Santa Catarina	16,42%	7.715,2	15.353,2
Minas Gerais	11,74%	5.518,1	10.981,0
Paraná	8,74%	4.106,0	8.170,9
<b>Ceará</b>	<b>6,65%</b>	<b>3.123,7</b>	<b>6.216,2</b>
Rio de Janeiro	6,11%	2.870,1	5.711,5
Outros	20,07%	9.441,8	18.789,20
TOTAL	1,0	47.000,0	93.530,0

Fonte: MTE RAIS e IEMI

## Importância da Cadeia Têxtil e de Confeção no Brasil

- O setor têxtil e confecção contribui para o PIB da indústria com 4,95% do total
- Ocupa o 7º lugar no ranking contribuição para o PIB da indústria da transformação, dentre os 24 subsetores
- Com relação a geração de empregos ocupa a 2ª colocação, com 10,6% de todo o emprego industrial

Fonte: MTE RAIS e IEMI

**CEARÁ**  
**INDÚSTRIA DA TRANSFORMAÇÃO**  
**PARTICIPAÇÃO PERCENTUAL DE EMPREGOS POR SETOR**  
**DEZ ANOS**

	1997	2007	VARIAÇÃO
TOTAL EMPREGOS	173.102	210.297	21,7%
INDÚSTRIA TÊXTIL	30,1%	27,6%	-2,5%
ALIMENTOS E BEBIDAS	26,9%	18,6%	-8,3%
CALÇADOS	13,8%	25,1%	11,3%
OUTROS	39,3%	28,7%	10,6

Fonte: IPECE

**Ceará – Número de Empregos na Indústria - Principais Microrregiões**

Microrregião	CRESCIMENTO %			
	2007	1997	Absoluto	%
Fortaleza	126.522	126.383	139	0,1
Sobral	20.790	12.810	7.980	62,3
Cariri	14.809	9.623	5.186	53,9
Pacajus	13.798	7.344	6.454	87,9
Baixo Jaguaribe	7.728	2.137	5.591	261,6
Uruburetama	3.888	670	5.186	480,3
Cascavel	3.525	2.924	601	20,6

**Fonte: IPECE**

## CEARÁ- CADEIA PRODUTIVA TÊXTIL E DE CONFEÇÃO

Ceará:

Aumento da sua relevância no cenário nacional com a tendência de deslocamento de grandes empresas, estimulada por incentivos fiscais e de infraestrutura fornecidos pelo governo estadual.

Empresas verticalmente integradas, especialmente no ramo de tecidos *denim* e em fios de algodão.



## Cadeia Têxtil e de Confecção – Ceará x Brasil

### SÍNTESE

#### BRASIL

- Apenas 07 (sete) estados são responsáveis por 81% dos estabelecimentos e por 83% dos empregos na cadeia têxtil e de confecção (2008)
- O país possui 119.730 estabelecimentos da cadeia têxtil e de confecção que gera em torno de 941 mil de empregos formais (2008)

#### CEARÁ

- Ocupa a 7ª posição no Brasil em número de estabelecimentos (6.286) e a 5ª posição em número de trabalhadores (62.516) na cadeia têxtil e de confecção brasileira (2008)
- 5,2% dos estabelecimentos do setor têxtil e de confecção brasileiro encontram-se no Ceará e emprega 6,64% dos trabalhadores do setor (2008)
- Em 2008 o Ceará ocupou o quinto lugar no ranking do PIB têxtil brasileiro, com 6,6% do mercado, ficando atrás somente de estados do Sul e Sudeste
- O faturamento do setor têxtil cearense em 2009 foi de U\$ 3,12 bilhões

## Exportações Brasileiras do Setor Têxtil e de Confecção por Estado

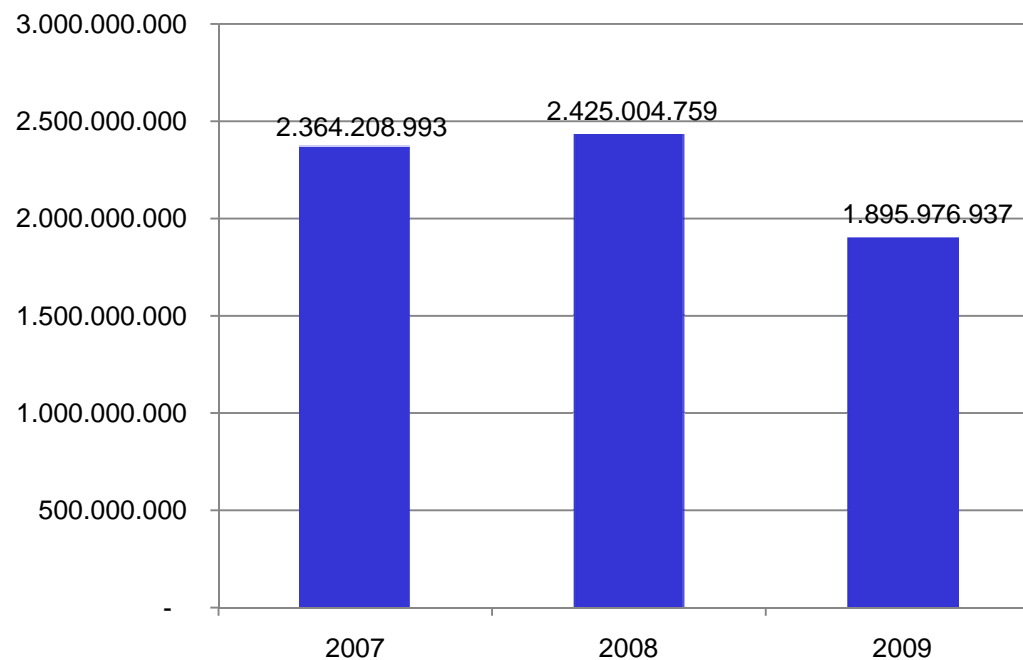
	2007	2008	2009	Variação	Variação
Descrição da UF	US\$ FOB	US\$ FOB	US\$ FOB	2007/2008	2008/2009
SAO PAULO	560,825,478	491,628,469	392,288,174	(12.34)	(20.21)
MATO GROSSO	290,706,378	430,688,961	363,313,955	48.15	(15.64)
BAHIA	269,293,703	293,290,395	305,817,967	8.91	4.27
SANTA CATARINA	313,643,700	261,198,474	175,691,618	(16.72)	(32.74)
RIO GRANDE DO SUL	161,081,606	174,077,326	127,779,391	8.07	(26.60)
PARANA	125,872,674	155,676,661	119,562,518	23.68	(23.20)
MINAS GERAIS	194,702,972	166,792,512	88,957,484	(14.33)	(46.67)
<b>CEARA</b>	<b>143,019,021</b>	<b>114,964,886</b>	<b>68,410,289</b>	<b>(19.62)</b>	<b>(40.49)</b>
outros	305,063,461	336,687,684	254,155,541	10,36	(24,51)
<b>TOTAL</b>	<b>2,364,208,993</b>	<b>2,425,004,759</b>	<b>1,895,976,937</b>	<b>2.57</b>	<b>(21.82)</b>

**Exportações Brasileiras  
Setor Têxtil e de Confecção  
2007 a 2008**

<b>ANO</b>	<b>VALOR EXPORTADO (US\$ FOB)</b>	<b>variação</b>
2007	2.364.208.993	
2008	2.425.004.759	2,57
2009	1.895.976.937	(21,82)

**Fonte: FIEC**

## Exportações do Setor Têxtil e de Confecção BRASIL



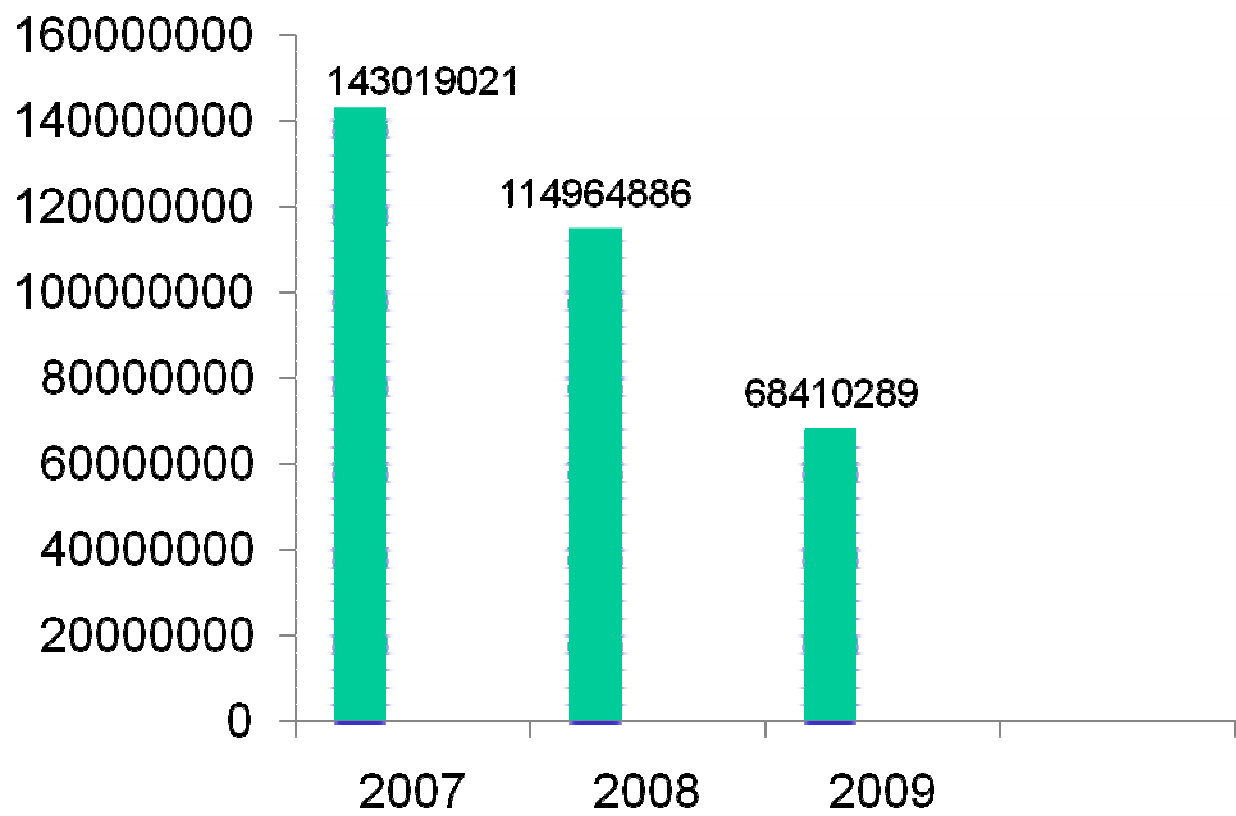
Fonte: Alice Web/MDIC

**Exportações Cearenses**  
**Setor Têxtil e de Confecção**  
**2007 a 2008**

<b>ANO</b>	<b>VALOR EXPORTADO (US\$ FOB)</b>	<b>variação</b>
2007	143,019,021	
2008	114,964,886	(19,62)
2009	68,410,289	(40,49)

**Fonte: FIEC**

**Exportações do Setor Têxtil e de Confecção CEARÁ**



Fonte: Alice Web/MDIC

## MUNICÍPIOS QUE ABRANGEM A REGIÃO MEIO NORTE DO ESTADO

- ❖ Irauçuba
- ❖ Alcântaras
- ❖ Cariré
- ❖ Carnaubal
- ❖ Coreaú
- ❖ Croatá
- ❖ Forquilhas
- ❖ Frecheirinha
- ❖ Graça
- ❖ Groaíras
- ❖ Guaraciaba do Norte
- ❖ Hidrolândia
- ❖ Ibiapina
- ❖ Ipu

- ❖ Maraújo
- ❖ Massapê
- ❖ Meruoca
- ❖ Mocambo
- ❖ Pacujá
- ❖ Pires Ferreira
- ❖ Reriutaba
- ❖ Santana do Acarau
- ❖ São Benedito
- ❖ Senador Pompeu
- ❖ Sobral
- ❖ Tianguá
- ❖ Ubajara
- ❖ Varjota
- ❖ Viçosa do Ceará


**MUNICÍPIOS EXPORTADORES DA REGIÃO MEIO NORTE DO ESTADO  
(Fonte MDIC )-2009**

- ❖ São Benedito
- ❖ Senador Pompeu
- ❖ Sobral
- ❖ Tianguá
- ❖ Ubajara



## Microrregião de Sobral

Nos período de 1997 a 2007, com relação ao número de empregos, a microrregião de Sobral foi a que apresentou maior expansão, em termos absolutos com quase 8 mil trabalhadores incorporados na atividade industrial, um aumento de 62,3 %, o que lhe conferiu a posição de maior contribuição para o crescimento experimentado pela indústria em todo o estado. ( IPECE)



## APL DE MODA ÍNTIMA DE FRECHEIRNHA

- ❑ **Nº Estabelecimentos: FORMAIS: 15**
- ❑ **Micro e Pequeno Porte 15**  
**INFORMAIS: 10**
- ❑ **Nº de Empregos Formais Diretos: 285**
- ❑ **Volume de Produção: 206 mil peças/mês**
- ❑ **Forma de Organização:**  
Associação dos Confeccionistas de Frecheirinha – ASCOF

## APL DE MODA ÍNTIMA DE FRECHEIRNHA

### Breve Histórico do APL

Década de 80 - empresário local constituiu microempresa em sua residência, treinando seus funcionários em máquinas de costura domésticas.

Negócio progrediu e seu sucesso fez com que o gerente do banco estadual, no município, estimulasse as pessoas a financiar máquinas e equipamentos para confecção.

SEBRAE/CE, SENAI e Governo do Estado apoiaram com a oferta de cursos de capacitação gerencial e tecnológica, consultorias e organização do setor, oferta de infraestrutura.

Dessa microempresa, hoje a maior fábrica do município, saíram várias costureiras para abrir seus pequenos negócios, promovendo a transformação da realidade econômica e social de Frecheirinha e tornando-a reconhecida como Pólo de Moda Íntima, no Ceará.

## APL DE MODA ÍNTIMA DE FRECHEIRNHA

### Impactos do setor no município :

- Dinamização do comércio local
- Redução da emigração do município (alternativa de ocupação para os jovens)
- Crescimento do fluxo financeiro na cidade (clientes )
- Crescimento da economia local

## Oportunidades para o desenvolvimento da indústria Têxtil e de Confecção no Meio-Norte

- Vocação da mão-de-obra local para o setor**
- Vocação Empreendedora**
- Apoio de Instituições de capacitação (SEBRAE/ SENAI)**
- Apoio do Governo do Estado (incentivos fiscais/ infraestrutura básica, atração de indústrias da cadeia produtiva, cidade do atacado)**
- Apoio de instituições financeiras (acesso ao crédito/ financiamentos)**
- Estrutura portuária adequada ao comércio exterior**
- Moderno Parque Têxtil no Estado**
- Indústria de máquinas de costura no Estado**

## DESAFIOS

### Região do Meio Norte

- ❑ **União dos empresários (Fortalecer o ambiente interno com ações compartilhadas entre as empresas, cooperação)**
- ❑ **Estímulo aos empreendedores locais e regionais para implantação de novas empresas do segmento na região**
- ❑ **Melhoria dos recursos produtivos (capacitação de mão de obra e empreendedorismo)**
- ❑ **Qualificação de Pessoal de maneira suficiente e continuada para atender às demandas das empresas.**
- ❑ **Apoio tecnológico no local, evitando o deslocamento de profissionais**
- ❑ **Introdução de novas tecnologias com o objetivo de aperfeiçoar e agilizar a produção.**

## DESAFIOS

### Região do Meio Norte

- ❑ **Desenvolvimento de produtos inovadores**
- ❑ **Identificação de nichos de mercado**
- ❑ **Ações de marketing**
- ❑ **Atração de empresas da cadeia produtiva para a Região**
- ❑ **Instituição de Câmara Setorial para discutir os entraves e realizar ações para o desenvolvimento do setor**
- ❑ **Desenvolver políticas estaduais alinhadas a Política de Desenvolvimento Produtivo-PDP do Governo federal**



**OBRIGADO!**

**Francisco Zuza de Oliveira  
Presidente**

**Eduardo Diogo  
Diretor de Desenvolvimento Setorial**

**Maria Cecy de Castro  
Gerente de Desenvolvimento Setorial  
cecy@adece.ce.gov.br**

**ADECE  
Av. Barão de Studart, 598 - Meireles - Fortaleza/CE  
Telefone: 3244-7980 Fax: 3244-7984  
www.adece.ce.gov.br**