

MENSAGEM DO GOVERNO 2009

ORIENTAÇÕES PARA ELABORAÇÃO

MENSAGEM DO GOVERNO 2009

ORIENTAÇÕES PARA AS SETORIAIS

Cronograma de Atividades

Reunião:

14/11/2008 – Local:Auditório da COGERH

Público alvo:

Coordenadores e Técnicos de Planejamento das Secretarias e Vinculadas

Hora: 8:30

Elaboração pelos órgãos:

14/11/2008 a 14/12/2008

Entrega pelos órgãos:

14/12/2008

Consolidação pela SEPLAG:

17/12/2008 a 17/01/2009

Editoração:

18/01/2009 a 30/01/2009

Entrega na Assembléia:

01/02/2009

MENSAGEM DO GOVERNO 2009

ORIENTAÇÕES PARA AS SETORIAIS

Conteúdo da Mensagem

Política Setorial

- Texto dissertativo, concatenado, ordem lógica de idéias, mostrando evolução do setor
- Enfoque nos resultados setoriais, demonstrando a posição dos indicadores de resultados, priorizando os do painel de controle
- Uso de gráficos, tabelas comentadas
- Mínimo de 2 páginas digitadas, máximo de 5.

Exemplo de Texto da Política do Setor Infra-Estrutura:

A ampliação da infra-estrutura estratégica do Estado, inserida no Eixo de Governo ECONOMIA PARA UMA VIDA MELHOR, vem sendo implementada por meio de programas e projetos voltados para o aumento da competitividade econômica do Estado, com foco nos resultados setoriais Melhoria da Logística de Transporte e Auto-suficiência da Matriz Energética do Estado.

Nesse contexto, o Governo do Estado, por meio do Sistema SEINFRA, vem intensificando suas ações na ampliação da infra-estrutura portuária e intermodal de carga, da malha rodoviária cearense, da área de transporte de passageiros e na diversificação do setor energético, que contribuem sobremaneira para o desenvolvimento econômico do Estado.

Na área portuária, o Complexo Industrial e Portuário do Pecém – CIPP se constitui de um terminal moderno, em condições de propiciar operações portuárias eficientes, com tarifas competitivas, acessos rodoviários e ferroviários livres e independentes de confinamentos provocados por centros urbanos.

Iniciando suas atividades em 2002, com a movimentação de carga geral solta e contêineres e, próximo de complementar seis anos de operação, o Terminal Portuário de Uso Misto do Pecém - TPP tem permitido a atração de grandes armadores mundiais, possibilitando a permanência de escalas regulares nas principais linhas de navegação marítima de longo curso e cabotagem, integrando-o às grandes rotas internacionais e nacionais de navegação.

Continuação (Infra-Estrutura):

O expressivo crescimento do volume de carga movimentada apresenta resultados satisfatórios, conferindo ao TPP a denominação de quarta maior instalação portuária exportadora do Nordeste brasileiro, no que se refere ao valor dos produtos exportados, e, a primeira do Brasil, na exportação de frutas e pescados. O melão e a banana são as frutas que mais se destacam na pauta, conforme dados da SECEX/CEARÁPORTOS.

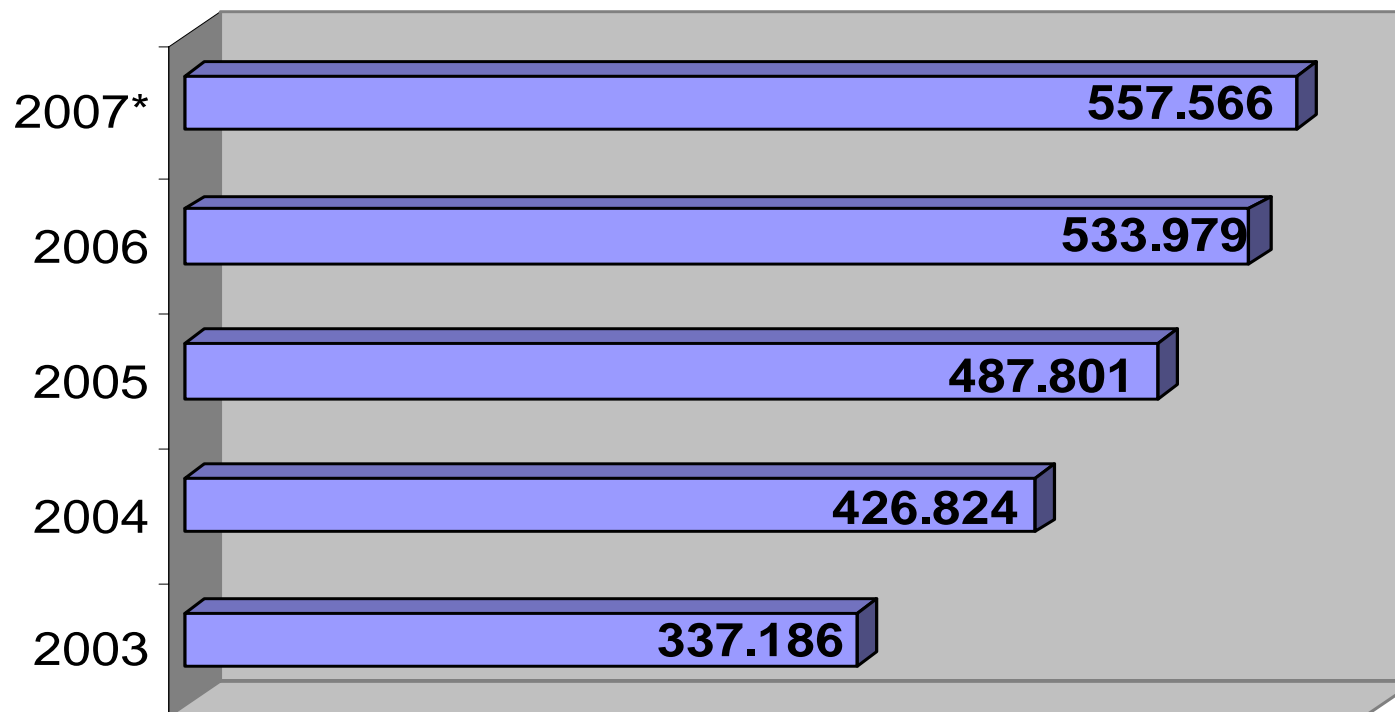
Até dezembro de 2007, estima-se que a movimentação de cargas (importação e exportação) no TPP atingirá 2.100.000 toneladas, representando um percentual de crescimento da ordem de 11,5%, em relação a 2006, superando em 9% a meta de crescimento estabelecida para o período. A movimentação de contêineres, por sua vez, atingirá, aproximadamente, 139.000 TEU'S, com um crescimento de 17,9 %, também superando a meta de 9%, fixada para o período.

De janeiro a outubro de 2007, a movimentação de carga exportada foi de 557.566 (*) toneladas e a carga importada atingiu a cifra de 1.638.571 (*) toneladas, apresentando um crescimento, respectivamente, de 4% e 21% em relação ao mesmo período de 2006.

(*) Dados estimados Novembro e Dezembro.

Continuação (Infra-Estrutura):

Gráfico 1:
EVOLUÇÃO NA MOVIMENTAÇÃO DE CARGAS EXPORTAÇÕES
(TONELADAS)



Continuação (Infra-Estrutura):

INDICADORES DE RESULTADOS

Aumento das Condições de Segurança no Trânsito e Transportes

<i>Descrição</i>	<i>2004</i>	<i>2005</i>	<i>2006</i>	<i>2007 (até Set)</i>
<i>Nº de Vítimas Fatais no Trânsito p/10.000 veículos</i>	15,36	15,40	13,53	9,29
<i>Nº de Vítimas Fatais no Trânsito p/100.000 habitantes</i>	17,33	18,43	17,46	12,78
<i>Nº de Acidentes no Trânsito p/10.000 veículos</i>	251,16	218,36	195,69	128,52
<i>Nº de Acidentes no Trânsito p/100.000 habitantes</i>	288,33	261,32	252,57	176,91

INDICADORES DE PRODUTOS DA GESTÃO POR RESULTADOS

<i>Indicadores</i>	<i>Metas 2007</i>	<i>2007*</i>	
		<i>Realizado</i>	<i>%</i>
<i>Nº de Habilitações Apreendidas</i>	6.720	5.508	81,96
<i>Nº de Eventos Realizados</i>	480	214	44,58
<i>Nº de Multas Aplicadas</i>	42.980	43.128	100,34
<i>Nº de Blitze Realizadas</i>	3.280	3.778	115,18
<i>Nº de Veículos Fiscalizados</i>	390.000	428.774	9,94
<i>Nº de Veículos Irregulares apreendidos</i>	11.280	28.637	253,87

OBS: Dados de dezembro/2007 calculados pela média mensal

Continuação (Infra-Estrutura):

INDICADORES ESPECIAIS – ACIDENTES DE TRÂNSITO

<i>Operação Carnaval</i>	<i>2006</i>	<i>Variação (%)</i>	<i>2007</i>
<i>Total Geral de Acidentes</i>	<i>242</i>	<i>34,71</i>	<i>326</i>
<i>Número de Mortos</i>	<i>36</i>	<i>-22,22</i>	<i>28</i>
<i>Número de Feridos</i>	<i>152</i>	<i>29,61</i>	<i>197</i>
<i>Operação Semana Santa</i>	<i>2006</i>	<i>Variação (%)</i>	<i>2007</i>
<i>Total Geral de Acidentes</i>	<i>179</i>	<i>-10,06</i>	<i>161</i>
<i>Número de Mortos</i>	<i>15</i>	<i>113,33</i>	<i>32</i>
<i>Número de Feridos</i>	<i>112</i>	<i>10,71</i>	<i>124</i>

<i>Acidentes de Trânsito no Estado</i>	<i>2005</i>	<i>Variação (%)</i>	<i>2006</i>	<i>Variação (%)</i>	<i>2007 (até Set)</i>
<i>Total Geral de Acidentes</i>	<i>21.005</i>	<i>-1,68</i>	<i>20.652</i>	<i>-28,76</i>	<i>14.712</i>
<i>Número de Mortos</i>	<i>1.481</i>	<i>-3,58</i>	<i>1.428</i>	<i>-25,56</i>	<i>1.063</i>
<i>Número de Feridos</i>	<i>11.196</i>	<i>0,27</i>	<i>11.226</i>	<i>-35,09</i>	<i>7.287</i>
<i>Acidentes por 10.000 veículos</i>	<i>218,36</i>	<i>-10,38</i>	<i>195,69</i>	<i>-34,32</i>	<i>128,52</i>

Fonte: DETRAN

Realizações de 2008

Apresentação de forma itemizada, classificada por assunto, considerando:

- As principais realizações, tendo como referência também as “**Propostas para 2008**”, constantes do **Documento da Mensagem 2008**, anexo desse manual e disponível no site www.seplag.ce.gov.br.
- Os principais produtos da Matriz da Gestão por Resultados.
- Em caso de realizações de ações de gestão, assim consideradas aquelas que foram empreendidas pela Secretaria, sem dispêndio de recursos financeiros, incluí-las, fazendo uma chamada para elas no mesmo rol das outras.

Exemplos de Realizações:

HABITAÇÕES DE INTERESSE SOCIAL ADEQUADAS

- *Beneficiadas 3.400 pessoas, com a execução de 680 melhorias em unidades habitacionais, das quais 156 em Fortaleza - compreendendo a construção de 85 unidades sanitárias no Projeto Maranguapinho, Margem Direita, e 71 recuperações de casas no Projeto Farol Novo; e a construção de 524 unidades sanitárias, em 11 municípios do interior do Estado.*
- *Beneficiadas 10.120 pessoas, com a construção de 2.530 fogões com eficiência energética, em 10 municípios do interior.*

Propostas para 2009

As propostas para o ano de 2009 serão apresentados de forma itemizada, devendo ser expressos na forma de realizações/resultados, com base nos projetos previstos para serem executados, observando a programação do MAPP.

MENSAGEM DO GOVERNO 2009

FORMATO DE APRESENTAÇÃO

Forma de Apresentação dos Relatórios

As Secretarias deverão apresentar a Mensagem 2008 no formato a seguir, devendo a entrega se dar em meio eletrônico (CD).

TURISMO

(nome do Setor)

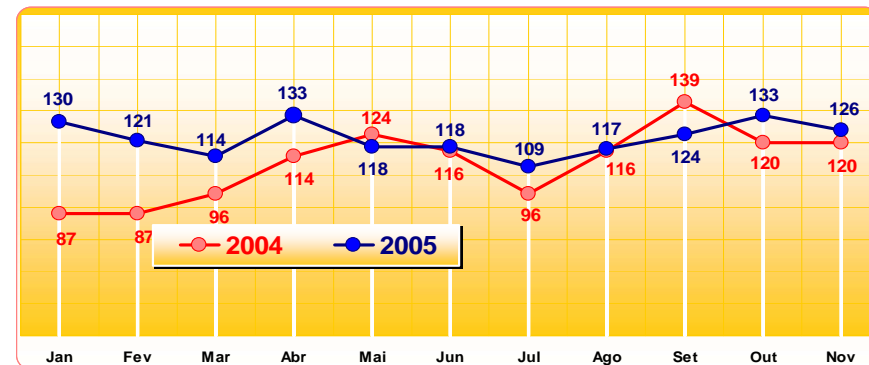
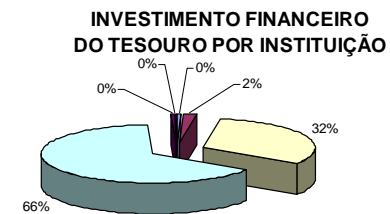
ECONOMIA PARA UMA VIDA MELHOR

2008 | Política do Setor

Enfoque nos principais resultados setoriais com seus indicadores, priorizando aqueles do painel de controle.

(DISSERTAÇÃO: Mínimo de 2 folhas e máximo de 5)

PODE-SE INCLUIR GRÁFICOS, TABELAS, COM COMENTÁRIOS ETC.



2008| Principais Realizações

Divisão por tema/assunto

- Realização 1
- Realização 2
- Realização 3

2009 | Propostas

- Proposta 1
- Proposta 2
- Proposta 3

MENSAGEM DO GOVERNO 2009

PROPOSTAS
MENSAGEM/2009

PROPOSTAS DA SAÚDE

2008 | PROPOSTAS

FORTALECIMENTO DA ATENÇÃO À SAÚDE NO NÍVEL PRIMÁRIO

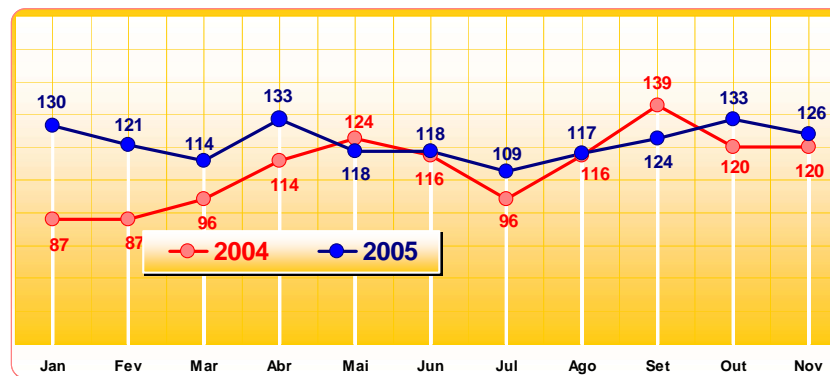
- Enfrentamento da violência contra a criança, mulher e adolescente, nos municípios integrantes das CERES do Crato, Juazeiro do Norte e Brejo Santo.
- Implantação e implementação do serviço de atenção à saúde do idoso, em 130 municípios.
- Implantação de Centros de Atenção ao Idoso, nas Macrorregiões de Saúde do Ceará
- Estruturação do Centro de Referência Estadual de Atenção à Saúde do Idoso, no Hospital Geral Dr. César Cals.
- Organização da Rede de Atenção à Pessoa com Deficiência, que resultará na integração de 9 Unidades.
- Implementação do atendimento domiciliar, em municípios acima de 100 mil habitantes.
- Ações de puericultura implantadas em 82 municípios, que resultará na redução da mortalidade infantil.
- Consulta de pré-natal e exames complementares básicos para mulheres grávidas, em 82 municípios.
- Implantação do Programa Sorriso da Família para o fortalecimento das práticas de escovação dentária supervisionada, em 90 municípios.
- Revitalização do serviço de assistência farmacêutica municipal.

MENSAGEM DO GOVERNO 2009

ILUSTRAÇÕES DA MENSAGEM

ILUSTRAÇÃO DA MENSAGEM

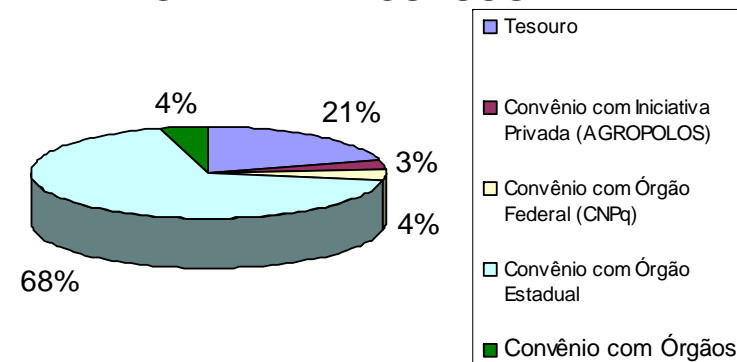
Gráficos *(Excel ou Broffice.org Calc)*



Tabelas *(Word ou Broffice.org Writer)*

Natureza	Quantidade
Ação a propor	95
Cautelar ajuizada	1
Cautelares	524
Mandato de segurança	1882
Ordinária Ajuizada	1

INVESTIMENTO FINANCEIRO POR FONTE DE RECURSOS



MENSAGEM DO GOVERNO 2009

ENTREGA DO DOCUMENTO

ENTREGA DO DOCUMENTO

- MEIO ELETRÔNICO (CD)

MENSAGEM DO GOVERNO 2009

CONTATOS E INFORMAÇÕES

CONTATOS:

Ana Ribeiro

3101-4496 - anar@seplag.ce.gov.br

Antenor Barbosa

3101-4536 – antenor@seplag.ce.gov.br

Gerente da sua Área

Endereço Eletrônico

www.seplag.ce.gov.br

» *Planejamento* » *Mensagem à AL* » 2009

MENSAGEM DO GOVERNO 2009

MENSAGEM DE GOVERNO 2009