

The logo for Coelce, featuring the word "coelce" in a bold, white, lowercase sans-serif font. The text is positioned on an orange background that is part of a larger graphic element consisting of a white background with a diagonal split into orange and blue sections.

Programa Luz Para Todos

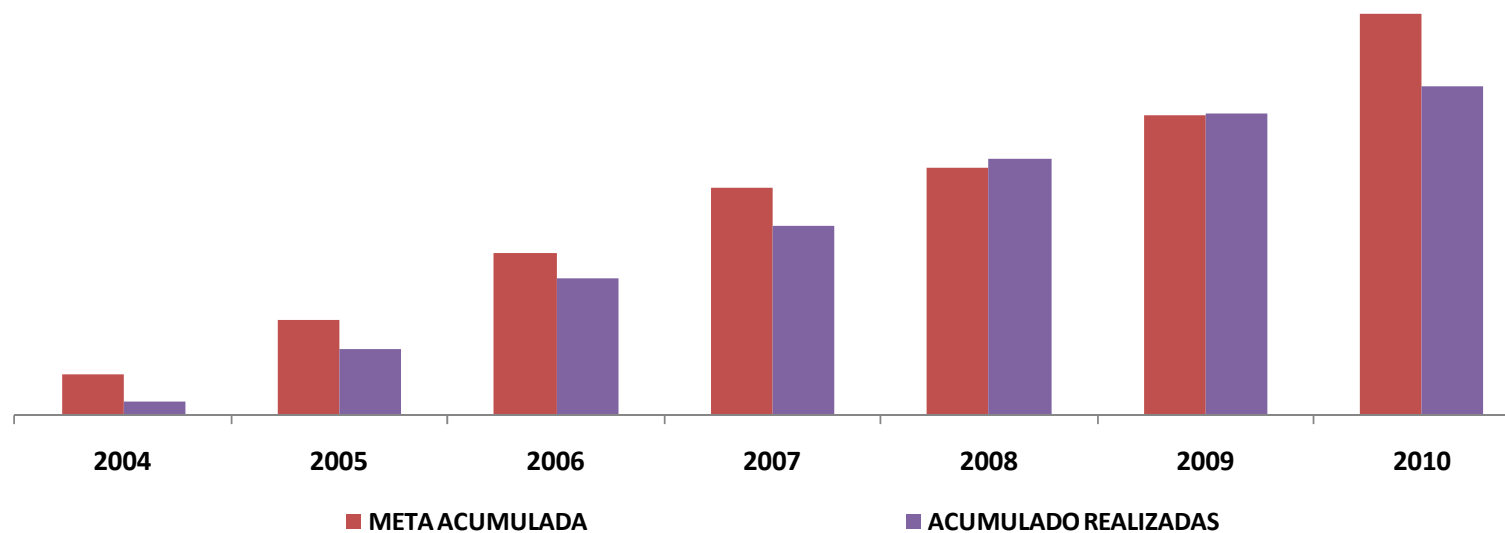
08/11/2010

1º Termo de Compromisso

Aditivo de Termo de Compromisso

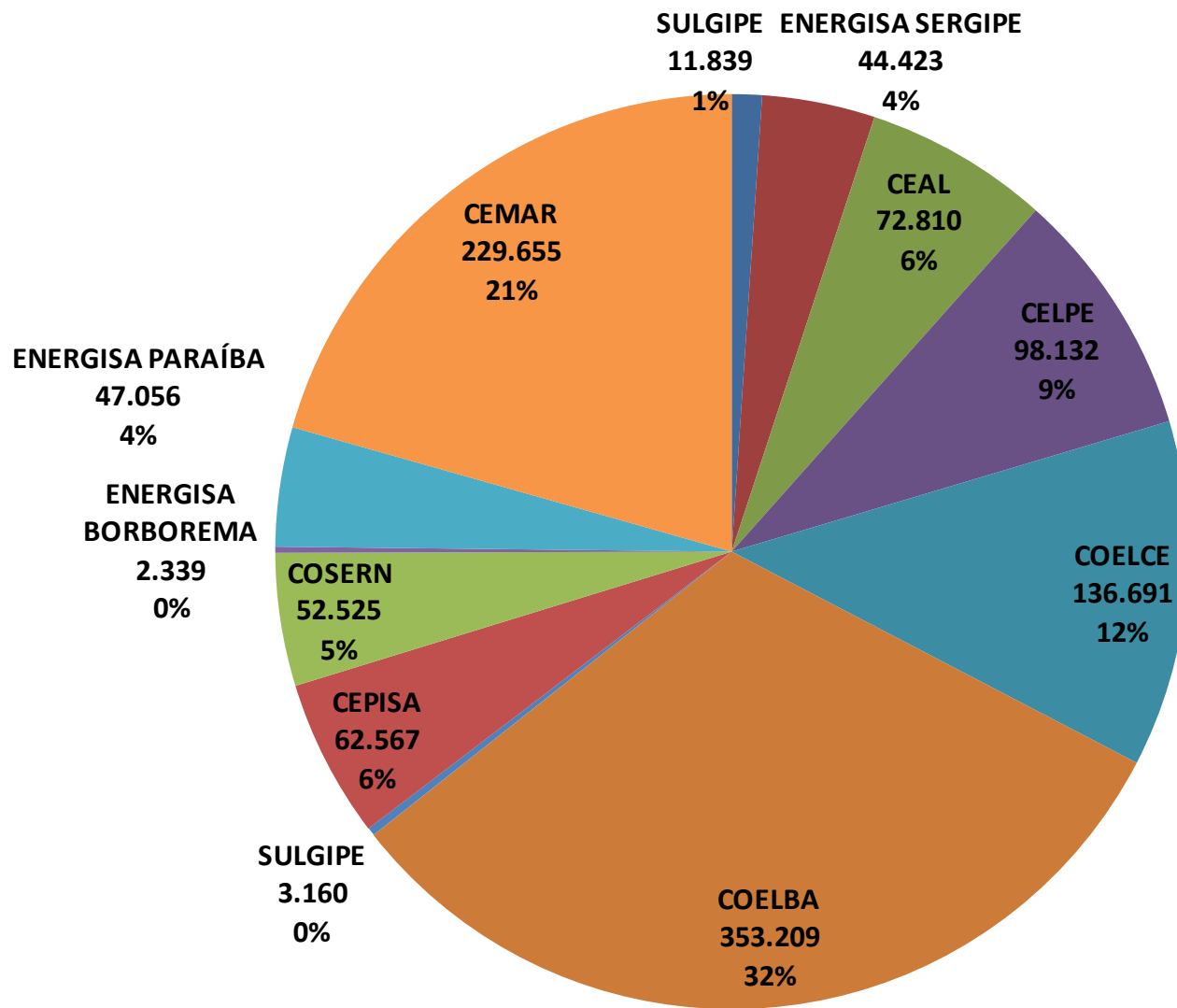
ANO	2004	2005	2006	2007	2008	2009	2010
METAS DE LIGAÇÕES	18.000	25.000	30.000	30.000	9.000	23.563	46.168
META ACUMULADA	18.000	43.000	73.000	103.000	112.000	135.563	181.731
LIGAÇÕES REALIZADAS	6.162	23.702	32.092	23.920	30.405	20.410	12.459
ACUMULADO REALIZADAS	6.162	29.864	61.956	85.876	116.281	136.691	149.150

(*) Valor contabilizado até 31/10/10



- 149 mil ligações realizadas desde o início do Programa.
- 745 mil cearenses atendidos, representando 8,5% da população do Estado.
- 6.530 domicílios de assentamento rural.
- 21.600 empregos gerados.
- MMR\$ 901,6 de investimento.
- Ativos de Rede de Distribuição construídos:
 - ✓ 12 mil km de Rede de MT = 2,3 ida e volta ao RJ.
 - ✓ 8 mil km de rede de BT
 - ✓ 362 mil postes instalados
 - ✓ 53 mil transformadores instalados, representando 381 MVA de carga instalada.

UF	CONCESS.	2004	2005	2006	2007	2008	2009	ACUMULAD
SE	SULGIPE	1.101	2.509	2.204	2.225	1.778	2.022	11.839
	ENERGISA SERGIPE	239	9.937	8.794	8.925	10.688	5.840	44.423
AL	CEAL	532	16.829	17.137	9.818	12.127	16.367	72.810
PE	CELPE	7.260	23.114	38.153	0	21.335	8.270	98.132
CE	COELCE	6.162	23.702	32.092	23.920	30.405	20.410	136.691
BA	COELBA	5.007	58.150	73.109	81.990	81.755	53.198	353.209
	SULGIPE	100	568	444	799	818	431	3.160
PI	CEPISA	261	5.552	9.091	13.514	15.605	18.544	62.567
RN	COSERN	2.217	9.111	16.448	6.495	8.201	10.053	52.525
PR	ENERGISA BORBOREMA	2	910	487	371	569	0	2.339
	ENERGISA PARAÍBA	1.319	11.818	9.902	7.801	8.807	7.409	47.056
MA	CEMAR	1.531	38.605	62.931	45.259	43.083	38.246	229.655
TOTAL		25.731	200.805	270.792	201.117	235.171	180.790	1.114.406





Presidência da República
Casa Civil
Subchefia para Assuntos Jurídicos

DECRETO Nº 7.324, DE 5 DE OUTUBRO DE 2010.

Dá nova redação ao art. 1º do Decreto nº 4.873, de 11 de novembro de 2003, que institui o Programa Nacional de Universalização do Acesso e Uso da Energia Elétrica - "LUZ PARA TODOS".

O PRESIDENTE DA REPÚBLICA, no uso das atribuições que lhe confere o art. 84, incisos IV e VI, alínea "a", da Constituição, tendo em vista o disposto nos arts. 13, inciso V, e 14, § 12, da Lei nº 10.438, de 26 de abril de 2002,

DECRETA:

Art. 1º O art. 1º do Decreto nº 4.873, de 11 de novembro de 2003, passa a vigorar com a seguinte redação:

“Art. 1º

§ 1º Fica prorrogado o prazo de execução do Programa “LUZ PARA TODOS” até 31 de dezembro de 2011, com o objetivo de garantir a finalização das ligações destinadas ao atendimento em energia elétrica, que tenham sido contratadas ou estejam em processo de contratação, até 30 de outubro de 2010.

§ 2º Os prazos de vigência das contratações mencionadas no § 1º, com base nos cronogramas apresentados pelos Agentes Executores, serão objeto de avaliação pela Centrais Elétricas Brasileiras S.A. - ELETROBRAS e posterior homologação pelo Ministério de Minas e Energia.

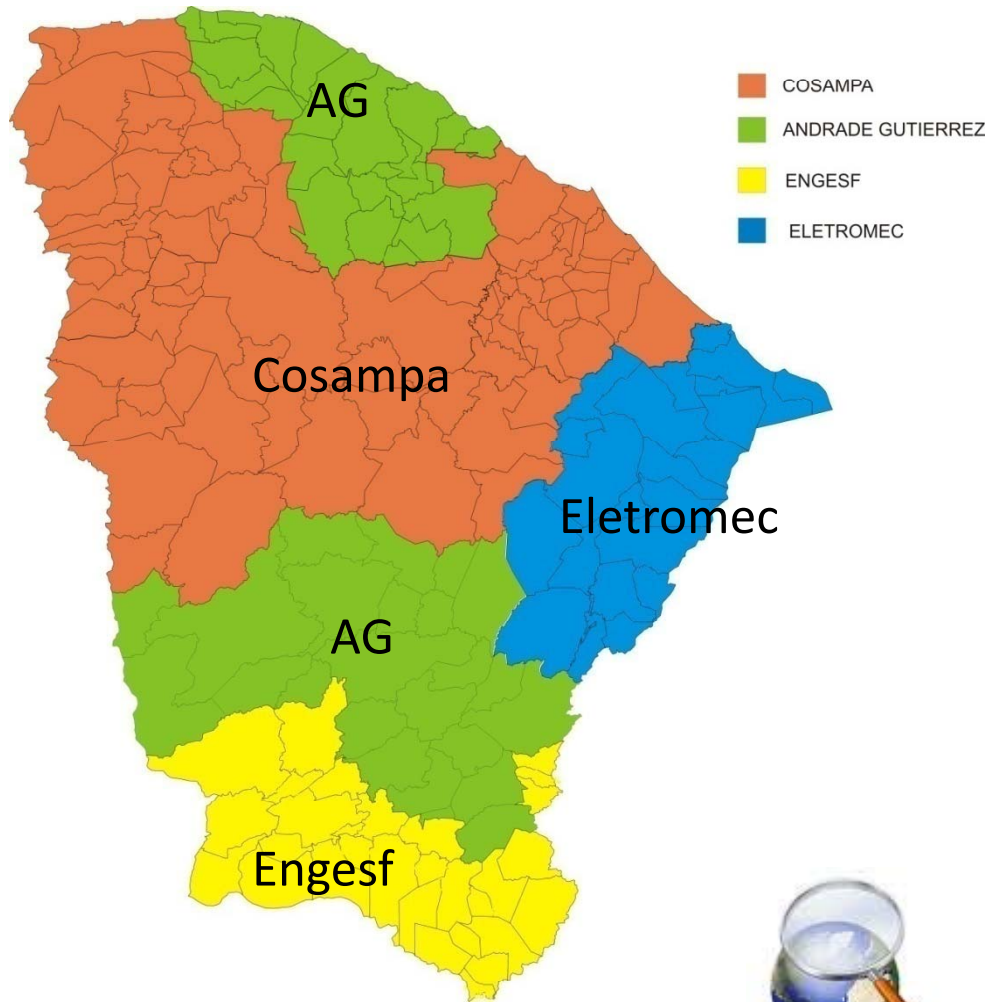
§ 3º O Ministério de Minas e Energia definirá as metas e os prazos do Programa, em cada Estado ou área de concessão, respeitada a data limite de 31 de dezembro de 2011.”
(NR)

Art. 2º Este Decreto entra em vigor na data de sua publicação.

Brasília, 5 de outubro de 2010; 189º da Independência e 122º da República.

LUIZ INÁCIO LULA DA SILVA
Marcio Pereira Zimmermann

Este texto não substitui o publicado no DOU de 6.10.2010



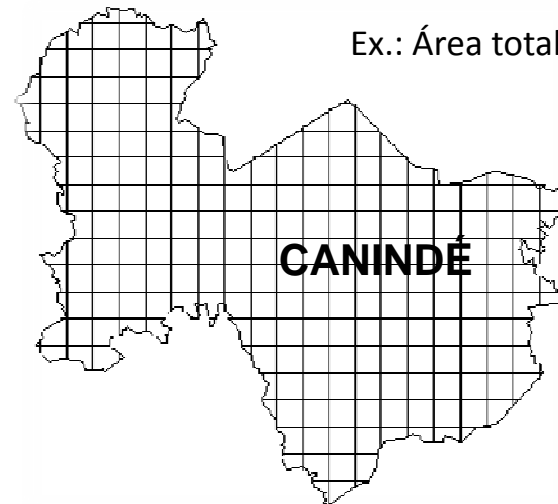
- COSAMPA
- ANDRADE GUTIERREZ
- ENGESF
- ELETROMEC



CLIENTE

Metodologia: Varredura por Quadrante

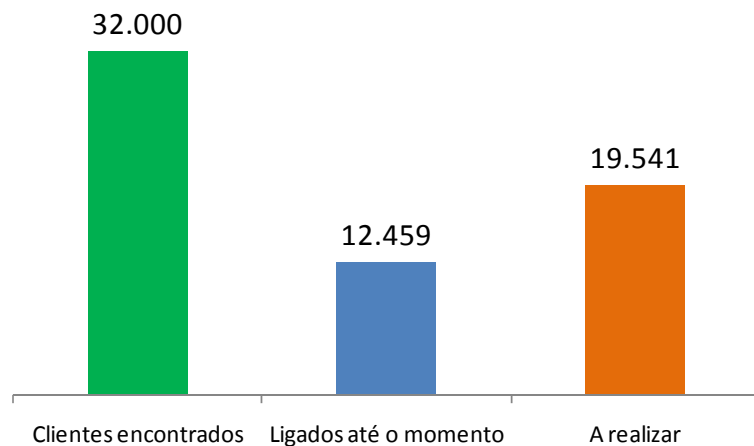
Ex.: Área total: 3.205 Km²



4Km
4Km

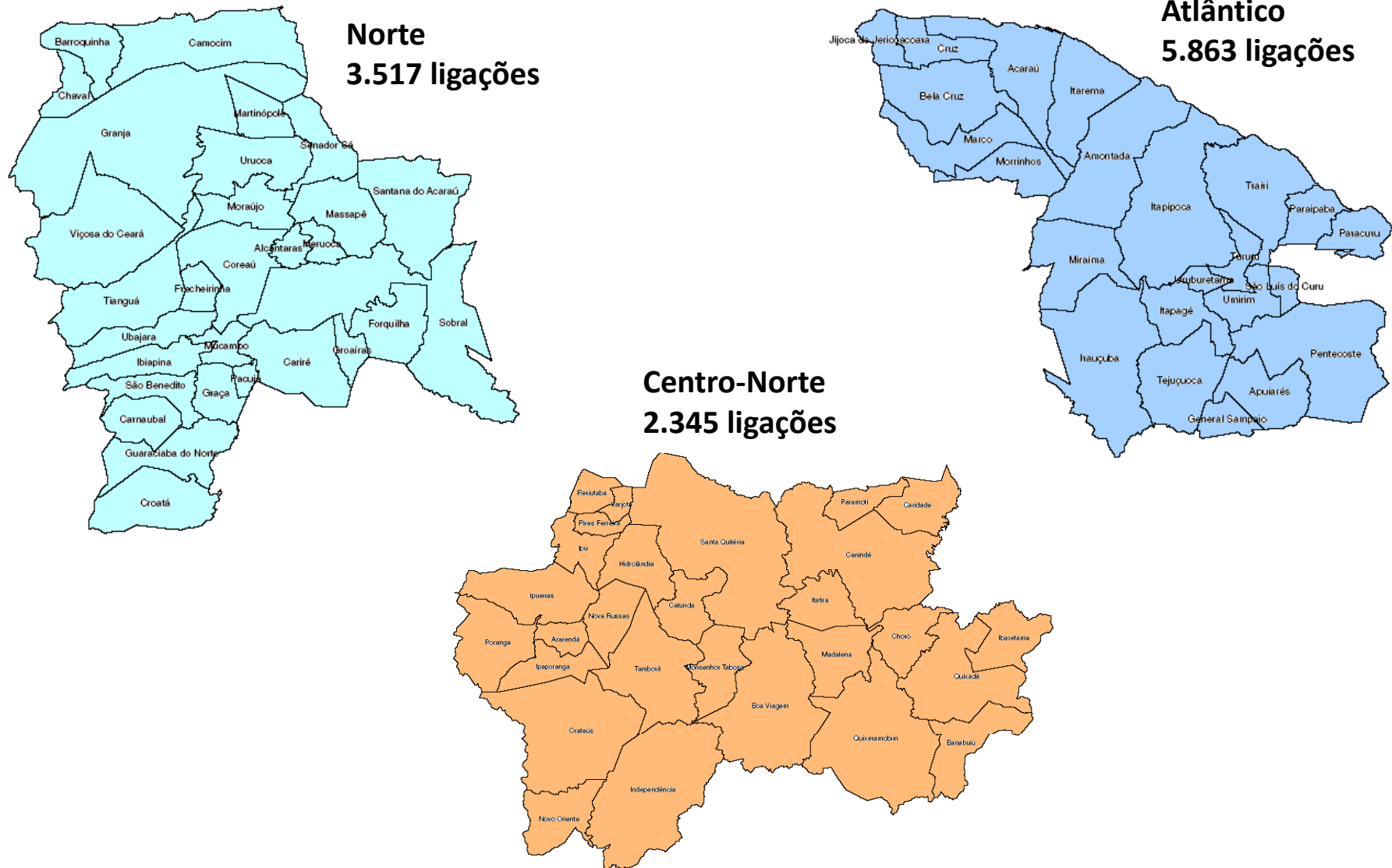


- ✓ Realizado uma varredura, por quadrante, para identificar e projetar todos os clientes sem energia, ainda existentes na zona rural do Estado do Ceará;
- ✓ Encontramos 32.000 unidades consumidoras que deverão ser atendidas no biênio 2010-2011.



Depto	UC's
Atlântico	5.863
Centro-Norte	2.345
Norte	3.517

Distribuição da Demanda de Clientes a serem ligados na Região Norte



coelce

Obrigado!