



ESTADO DO CEARÁ

PLANO PLURIANUAL

2004 - 2007

Projeto de Lei

PPA 2004 - 2007

GOVERNADOR
Lúcio Gonçalo de Alcântara

VICE – GOVERNADOR
Francisco de Queiroz Maia Júnior

CHEFE DO GABINETE DO GOVERNADOR	<i>Afonso Celso Machado Neto</i>
SECRETÁRIO DO GOVERNO	<i>Luiz Alberto Vidal Pontes</i>
PROCURADOR GERAL DO ESTADO	<i>Wagner Barreira Filho</i>
CHEFE DA CASA MILITAR	<i>Cel. QOPM Zenóbio Mendonça Guedes Alcoforado</i>
SECRETÁRIA EXTRAORDINÁRIA DE INCLUSÃO E MOBILIZAÇÃO SOCIAL	<i>Maria Celeste Magalhães Cordeiro</i>
SECRETÁRIO DA AÇÃO SOCIAL	<i>Raimundo Gomes de Matos</i>
SECRETÁRIO DA ADMINISTRAÇÃO	<i>Carlos Mauro Benevides Filho</i>
SECRETÁRIO DA AGRICULTURA E PECUÁRIA	<i>Carlos Matos Lima</i>
SECRETÁRIO DA CIÊNCIA E TECNOLOGIA	<i>Hélio Guedes de Campos Barros</i>
SECRETÁRIA DA CONTROLADORIA	<i>Mônica Clark Nunes Cavalcante</i>
SECRETÁRIA DA CULTURA	<i>Cláudia Sousa Leitão</i>
SECRETÁRIO DO DESENVOLVIMENTO ECONÔMICO	<i>Francisco Régis Cavalcante Dias</i>
SECRETÁRIO DE DESENVOLVIMENTO LOCAL E REGIONAL	<i>Alex Araújo</i>
SECRETÁRIA DA EDUCAÇÃO BÁSICA	<i>Sofia Lerche Vieira</i>
SECRETÁRIO DE ESPORTE E JUVENTUDE	<i>André Peixoto Figueiredo Lima</i>
SECRETÁRIO DA FAZENDA	<i>José Maria Martins Mendes</i>
SECRETÁRIO DA INFRA-ESTRUTURA	<i>Luiz Eduardo Barbosa de Moraes</i>
SECRETÁRIA DA JUSTIÇA E CIDADANIA	<i>José Evânio Guedes</i>
SECRETÁRIA DA OUVIDORIA-GERAL E DO MEIO AMBIENTE	<i>José Vasques Landim</i>
SECRETÁRIO DO PLANEJAMENTO E COORDENAÇÃO	<i>Francisco de Queiroz Maia Júnior</i>
SECRETÁRIO DOS RECURSOS HÍDRICOS	<i>Edinardo Ximenes Rodrigues</i>
SECRETÁRIO DA SAÚDE	<i>Jurandi Frutuoso Silva</i>
SECRETÁRIO DA SEGURANÇA PÚBLICA E DEFESA SOCIAL	<i>Francisco Wilson Vieira do Nascimento</i>
SECRETARIA DO TRABALHO E EMPREENDEDORISMO	<i>Roberto Eduardo Matoso</i>
SECRETÁRIO DO TURISMO	<i>Allan Pires de Aguiar</i>
DEFENSOR PÚBLICO GERAL DO ESTADO	<i>Maria Amália Passos Garcia</i>

Governo do Ceará
Secretaria do Planejamento
e Coordenação

PPA 2004 - 2007

Setembro 2003

SECRETARIA DO PLANEJAMENTO E COORDENAÇÃO (SEPLAN)

SECRETÁRIO	Francisco de Queiroz Maia Junior
SECRETÁRIO ADJUNTO	Antonio Sergio Montenegro Cavalcante
SECRETÁRIO EXECUTIVO	Soraia Thomaz Dias Victor
COORDENADORIA DE PLANEJAMENTO	Francisco José Mendes Gifoni
COORDENADORIA DE ACOMPANHAMENTO DAS AÇÕES DE GOVERNO	Paulo Henrique Parente Neiva Santos
COORDENADORIA DE PLANEJAMENTO ORÇAMENTÁRIO	Carlos Eduardo Pires Sobreira
COORDENADORIA DE COOPERAÇÃO TÉCNICO-FINANCEIRA	José Rafael Neto
COORDENADORIA ADMINISTRATIVO-FINANCEIRA	Fátima Lúcia Martins Dantas
ASSESSORIA DE DESENVOLVIMENTO INSTITUCIONAL	Antônio João Alves Fernandes Távora
INSTITUTO DE PESQUISA E ESTRATÉGIA ECONÔMICA DO CEARÁ	Marcos Costa Holanda

EQUIPE DE ELABORAÇÃO (SEPLAN)

COORDENAÇÃO GERAL Carlos Eduardo Pires Sobreira
Francisco José Mendes Gifoni
Paulo Henrique Parente Neiva Santos

ELABORAÇÃO TÉCNICA Equipe Técnica da Coordenadoria de Planejamento
Equipe Técnica da Coordenadoria de Acompanhamento das Ações de Governo
Equipe Técnica da Coordenadoria de Planejamento Orçamentário
Equipe Técnica da Coordenadoria de Cooperação Técnico-Financeira

COLABORAÇÃO TÉCNICA João Adjemir Mesquita Paiva

COLABORAÇÃO ESPECIAL Marcos Costa Holanda

EDITORIAÇÃO ELETRÔNICA Paulo Tadeu Moraes da Conceição Roque

SUMÁRIO

MENSAGEM DO GOVERNADOR.....	9
PROJETO DE LEI.....	11
1. PREMISSAS DO PLANO	15
2. CENÁRIOS MACROECONÔMICOS	17
2.1. <i>Aspectos Metodológicos</i>	17
2.2. <i>Resultados</i>	18
2.2.1. <i>Projeções do PIB sob a ótica da demanda final</i>	19
2.2.2. <i>Regionalização para o PIB e emprego</i>	21
3. OS GRANDES NÚMEROS DO PLANO.....	23
3.1. <i>Dispêndios Totais do PPA</i>	23
3.1.1. <i>Dispêndios nos Três Poderes</i>	23
3.1.2. <i>Dispêndios por Tipos de Programa</i>	24
3.1.3. <i>Dispêndios por Eixo de Articulação</i>	25
3.1.4. <i>Dispêndios por Macrorregião de Planejamento</i>	26
3.2. <i>Financiamento do Plano</i>	27
4. DESENVOLVIMENTO RECENTE DO CEARÁ.....	29
4.1. <i>A População Cearense</i>	29
4.2. <i>Qualidade de Vida da População</i>	31
4.2.1. <i>Educação</i>	31
4.2.2. <i>Saúde</i>	34
4.2.3. <i>Trabalho e Renda</i>	34
4.3. <i>Evolução do Perfil Econômico</i>	37
4.4. <i>Comércio Nacional e Internacional</i>	40
5. EIXOS DE ARTICULAÇÃO E OBJETIVOS ESTRATÉGICOS DO PLANO DE GOVERNO.....	43
5.1. <i>EIXO 1 - CEARÁ EMPREENDEDOR</i>	43
5.2. <i>EIXO 2 - CEARÁ VIDA MELHOR</i>	45
5.3. <i>EIXO 3 - CEARÁ INTEGRAÇÃO</i>	49
5.4. <i>EIXO 4 - CEARÁ ESTADO A SERVIÇO DO CIDADÃO</i>	51
ANEXOS.....	53
ANEXO I DEMONSTRATIVO CONSOLIDADO, POR ANO, DOS EIXOS DE ARTICULAÇÃO	
ANEXO II DEMONSTRATIVO CONSOLIDADO, POR ANO SEGUNDO O EIXO / ÁREA DE ATUAÇÃO	
ANEXO III DEMONSTRATIVO CONSOLIDADO POR ANO SEGUNDO A ÁREA DE ATUAÇÃO	
ANEXO IV PROGRAMAÇÃO FINALÍSTICA CONSOLIDADA POR ANO SEGUNDO AS MACRORREGIÕES – DESPESAS DE CAPITAL	
ANEXO V CONSOLIDADO POR EIXO, ÁREA DE ATUAÇÃO, PROGRAMA E AÇÃO	
ANEXO VI PROGRAMAÇÃO FINALÍSTICA (DESPESAS CORRENTES E DE CAPITAL), POR MACRORREGIÃO SEGUNDO A ÁREA DE ATUAÇÃO E PROGRAMAS – TODAS AS FONTES	
ANEXO VII PARCERIAS	
ANEXO VIII OBRAS A SEREM CONCLUÍDAS EDUCAÇÃO E SAÚDE	
ANEXO IX PROGRAMAS / OBRAS ESTRUTURANTES	
ANEXO X GERENTES DE PROGRAMA	



ESTADO DO CEARÁ

MENSAGEM nº _____, de _____ de _____ de 2003.

Senhor Presidente,

Tenho a honra de submeter à consideração dessa Augusta Assembléia Legislativa, por intermédio de Vossa Excelência, para fins de apreciação e pretendida aprovação, atendidos os dispositivos que disciplinam o processo legislativo, especialmente o que determina o inciso I, § 1º, II do Art. 203 da Constituição do Estado do Ceará, o incluso Projeto de Lei que **“Dispõe sobre o Plano Plurianual para o período 2004/2007.”**

A elaboração deste Plano foi concebida com a participação da sociedade cearense que foi convidada a contribuir para a formulação e acompanhamento de suas demandas prioritárias. Com essa preocupação, o Governo decidiu pela elaboração de um Plano Plurianual Compartilhado: compartilhado em direitos e compromissos por parte de todos e que inaugurasse estratégias de longo prazo, visando a inclusão social e a redução das desigualdades tanto de renda quanto regional das oportunidades econômicas.

Durante os meses de julho e agosto deste ano, foram realizados vinte e um encontros regionais, envolvendo a participação de aproximadamente 8.000 pessoas, representantes do Governo do Estado, dos municípios integrantes das microrregiões e dos mais diversos segmentos da sociedade civil. Esses encontros foram marcados por amplos debates, agregando propostas e valores locais. Esta decisão representou um marco de inovação na história do planejamento estadual: a ausculta às populações dos municípios cearenses, na defesa de suas prioridades e legítimos interesses.

Essa forma compartilhada de trabalhar enriqueceu o planejamento estadual e gerou o atual Plano, cujo objetivo síntese é buscar o **CRESCIMENTO COM INCLUSÃO SOCIAL**. Sua fundamentação está baseada em quatro eixos de articulação: Ceará Empreendedor; Ceará Vida Melhor; Ceará Integração e Ceará Estado a Serviço do Cidadão, que são detalhados no final deste documento.

Uma estratégia relevante que deve ser sublinhada no atual PPA é a sua proposta política de descentralização espacial da economia, ou reestruturação territorial. É importante lembrar que a Região Metropolitana de Fortaleza (RMF), formada por 13 municípios, ocupa apenas 3,42% da área total do Estado, abriga em torno de 42% da população cearense, concentra cerca de 62% do produto interno bruto (PIB), 69% do emprego e 90% da arrecadação de tributos. Essa macrocefalia representa uma grande preocupação para os gestores de políticas públicas, constituindo-se, assim, num grande desafio a ser enfrentado pelo Governo do Estado, nos próximos anos.

Excelentíssimo Senhor

Deputado Marcos César Cals de Oliveira

DIGNÍSSIMO PRESIDENTE DA ASSEMBLÉIA LEGISLATIVA DO CEARÁ
NESTA



ESTADO DO CEARÁ

Esse fato reforça a opção estratégica do Governo Estadual em reverter o quadro de forte concentração espacial da riqueza e do mercado de trabalho, ao decidir que, em 2004, 55% dos seus investimentos deverão ser realizados no interior, ou, mais especificamente, fora da RMF. Essa destinação de recursos para o interior será intensificada nos anos seguintes, devendo atingir 65%, em 2006.

O financiamento do Plano, a fim de tornar exequíveis tantos e tão variados objetivos, será viabilizado pelo estabelecimento e ampliação de parcerias e negociações entre o Governo do Estado, o setor privado e outros níveis de governos (federal e municipal).

O PPA 2004-2007 será um dos instrumentos de orientação para a estruturação das receitas e dos gastos públicos ao longo do quadriênio, por meio de mudanças nos orçamentos anuais. Vale lembrar, por oportuno, que o Plano Plurianual não representa uma peça acabada, devendo ser revisto anualmente, incorporando ajustes e correções de rumo, de modo a tornar realizáveis os objetivos propostos.

O conteúdo programático do PPA encontra-se explicitado no Projeto de Lei, abrangendo as premissas do Plano, as perspectivas de desenvolvimento do Ceará, os cenários macroeconômicos, os eixos de articulação, objetivos estratégicos e o seu financiamento.

O Plano Plurianual, muito enriquecido com as contribuições recebidas da sociedade cearense, é agora encaminhado à Assembléia Legislativa, fórum por excelência de representação do nosso povo, que tem o poder constitucional de debater, aperfeiçoar e decidir soberanamente.

Dessa forma, ao submeter o Plano à consideração desta augusta Casa, estou convicto de que o Poder Legislativo saberá avaliar as prioridades das propostas e ações necessárias a promover o crescimento do Estado com inclusão social, objetivo primordial a ser perseguido por nossa gestão.

No ensejo, apresento a Vossa Excelência e aos seus eminentes Pares protestos de elevado apreço e distinguida consideração.

PALÁCIO IRACEMA, em Fortaleza, aos _____ de _____ de 2003.

Lúcio Gonçalo de Alcântara
GOVERNADOR DO ESTADO



ESTADO DO CEARÁ

PROJETO DE LEI

Dispõe sobre o Plano Plurianual para o período 2004/2007.

Art. 1º. – Esta Lei institui o Plano Plurianual para o período 2004/2007 que, de conformidade com o disposto no art. 203, § 1º, da Constituição Estadual, estabelece as diretrizes, objetivos e metas da Administração Pública estadual para as despesas de capital e outras delas decorrentes, e para as relativas aos programas de duração continuada, na forma de seus.

Art. 2º. – O Plano Plurianual, organizado por Eixo de Articulação, Área de Atuação, Programas e Ações, regionalizadas, constitui, no âmbito da Administração Pública estadual, o instrumento de organização das ações de Governo.

Art. 3º. – Os produtos e metas físicas, previstos para cada ação dos Programas de Governo do Plano Plurianual constituirão a base da programação prioritária a ser observado pelas leis de diretrizes orçamentárias e pelas leis orçamentárias e seus créditos adicionais.

Art. 4º. – Os valores consignados a cada ação no Plano Plurianual são referenciais e não se constituem em limites à programação das despesas expressas nas leis orçamentárias e seus créditos adicionais.

Art. 5º. – As ações que não contribuam para o ciclo produtivo da Administração Pública Estadual, não integram o Plano Plurianual, compreendendo:

- a) ações relativas ao pagamento da dívida pública;
- b) transferências constitucionais para municípios;
- c) cumprimento de decisões judiciais;
- d) aquisição de títulos de responsabilidade do Tesouro Estadual e o resgate de ações;
- e) outras ações que representam agregações neutras para o alcance dos objetivos do Governo do Estado.

Parágrafo único – Estas ações integrarão os orçamentos anuais agrupadas no Programa Encargos Gerais do Estado e na Função Encargos Especiais, em conformidade com a Portaria nº 42, de 14 de abril de 1999, do Ministério do Planejamento, Orçamento e Gestão.

Art. 6º. – A exclusão ou alteração dos programas constantes desta Lei ou a inclusão de novos programas serão propostos pelo Poder Executivo, por meio de projeto de lei de revisão anual ou mediante leis específicas, observado o disposto nos arts. 7º e 8º desta Lei.



ESTADO DO CEARÁ

§ 1º. – Os projetos de lei de revisão anual serão encaminhados à Assembléia Legislativa até o dia 30 de setembro de cada ano que precede o início do exercício fiscal.

§ 2º. – Cada projeto de lei de revisão anual acrescentará, a título de informação, um novo exercício físico-financeiro à projeção do Plano Plurianual.

§ 3º. – O projeto conterá, no mínimo, na hipótese de:

I – inclusão de programa:

a) Objetivo do programa, especificação das ações a serem implementadas, produtos e metas físicas, regionalizadas, em conformidade com as macrorregiões de planejamento, instituídas pela Lei Estadual nº 12.896, de 28/04/1999 e a Lei Complementar nº 18, de 29/12/1999;

b) identificação de seu alinhamento com os Eixos de Articulação;

c) indicação dos recursos que financiarão o programa proposto.

II – alteração ou exclusão de programa, exposição das razões que motivaram a proposta:

§ 4º. – Considera-se alteração de programa:

I - adequação da denominação e do objetivo;

II - a inclusão ou exclusão de ações orçamentárias, ;

III - a alteração de título da ação orçamentária, do produto, da unidade de medida do tipo, das metas físicas e custos regionalizados e da classificação funcional;

Art. 7º. – As codificações de programas e ações deste Plano serão observadas nas leis de diretrizes orçamentárias, nas leis orçamentárias e seus créditos adicionais, e nas leis de revisão do Plano Plurianual.

Parágrafo único – Os códigos a que se refere este artigo prevalecerão até a extinção dos programas e ações a que se vinculam.

Art. 8º - A inclusão de ações nos programas do Plano Plurianual poderá ocorrer também por intermédio das leis orçamentárias e seus créditos especiais, nos seguintes casos:

I – desmembramento ou aglutinação de uma ou mais ações de finalidades semelhantes de um mesmo programa, ou de diferentes programas, desde que sejam complementares;

II – novas ações, desde que as despesas delas decorrentes, para o exercício e para os dois anos subsequentes, estejam em consonância com o disposto no art. 16, inciso I, da Lei Complementar nº 101, de 4 de maio de 2000.

Parágrafo único - Na hipótese de ocorrência do disposto no inciso I do **caput** deste artigo, as ações resultantes receberão novo código, exceto quando se tratar de ação com código padronizado.



ESTADO DO CEARÁ

Art. 9º - As alterações de produto, unidade de medida e da ação orçamentária, que não impliquem em modificação de sua finalidade e objeto, mantido o respectivo código, poderão ocorrer por intermédio da lei orçamentária e seus créditos adicionais.

Art. 10 - As estimativas para operações de crédito para o financiamento do Plano são referenciais, e não se constituem em limites à contratação dos montantes de investimento correspondentes.

Art. 11 - O Poder Executivo publicará, no prazo de até 90 dias, após a aprovação do Plano Plurianual e de suas revisões anuais, o Plano atualizado, incorporando os ajustes das metas físicas aos valores das ações estabelecidos pela Assembléia Legislativa.

Art. 12 - O Plano Plurianual e seus programas serão anualmente avaliados pelo Poder Executivo, sob a coordenação da Secretaria do Planejamento e Coordenação.

§ 1º - O Poder Executivo enviará à Assembléia Legislativa até o dia 30 de abril de 2005, 2006, 2007 e 2008, relatório de avaliação do Plano Plurianual, respectivamente dos exercícios 2004, 2005, 2006, e 2007, que conterá:

I – avaliação do comportamento das variáveis macroeconômicas que fundamentaram a elaboração do Plano, explicitando, se for o caso, as razões das discrepâncias verificadas entre os valores previstos e observados;

II – demonstrativo, por eixo, por programa e por ação, de forma regionalizada, da execução física e financeira do exercício e da execução acumulada até o exercício.

III – avaliação, por eixo, por programa, dos objetivos e dos resultados qualitativos alcançados, relacionando, quando couber, as medidas corretivas para elevar a eficácia do programa;

§ 2º - Os responsáveis pela execução dos programas, no âmbito do Poder Executivo, deverão, na forma determinada pela Secretaria do Planejamento e Coordenação:

I – registrar as informações referentes à execução física e financeira das respectivas ações;

II – elaborar plano gerencial e plano de avaliação dos respectivos programas, para o período de 2004/2007;

III – adotar, quando possível, mecanismos de avaliação da sociedade.

§ 3º - As ações cujas informações referentes à execução física não tenham sido registradas na forma do inciso I do parágrafo anterior serão reavaliadas por ocasião das revisões anuais do Plano Plurianual.

Art. 13 - Esta Lei entra em vigor em 1º de janeiro de 2004.

1. PREMISSAS DO PLANO

O Plano Plurianual 2004-2007, como Lei Estadual, representa o instrumento de viabilização das ações propostas no **Plano de Governo 2003-2006 - Ceará Cidadania: Crescimento com Inclusão Social**. É uma proposta para quatro anos, que excede, em um ano a mais, a atual Administração de Governo.

A ênfase na elaboração desse novo PPA recai sobre um tema de construção coletiva, iniciada desde o Ceará Cidadania, tendo sido capital a contribuição.

A partir desse contexto, o Governo decidiu pela elaboração de um Plano Plurianual Compartilhado: compartilhado em direitos e compromissos por parte de todos e que inaugurasse estratégias de longo prazo visando a inclusão social e a redução das disparidades regionais.

A decisão governamental representa um marco de inovação na história do Planejamento do Estado do Ceará: a ausculta às populações dos municípios cearenses, na defesa de suas prioridades e legítimos interesses.

O Plano rege a definição de um conjunto de Programas prioritários na área social, de investimentos e infra-estrutura, que representam compromissos para a sustentabilidade econômica, social, política e ambiental do Estado.

O financiamento do Plano, a fim de tornar exeqüíveis tantos e tão variados objetivos, será viabilizado, pelo estabelecimento e ampliação de parcerias e negociações entre o Governo do Estado, o setor privado, e outros níveis de governos (federal, municipal).

O PPA 2004-2007 não se resume a um conjunto de políticas imediatas de curto prazo. Ele introduz, no que pertine a questões mais delicadas, especialmente quanto à promoção da inclusão social e redução das desigualdades, compromissos graduais de médio e longo prazos, que se viabilizarão com a consolidação de bases e estruturas propostas no Plano de Governo 2003-2006 e com a remoção dos obstáculos que se apresentarão ao longo do quadriênio.

O Plano Plurianual (2004-2007) será um dos instrumentos de orientação para estruturação dos gastos públicos ao longo do quadriênio, por meio das mudanças nos orçamentos anuais do Estado. Ele estabelece o horizonte para o qual vão se dirigir os orçamentos estaduais. No momento está sendo detalhado e orçado e, por por tanto este mês de setembro estará sendo encaminhado à Assembléia Legislativa do Estado do Ceará para votação.

Instrumento de natureza institucional, o Plano Plurianual (2004-2007) integra o novo modelo de planejamento, orçamento e gestão, introduzido pelo governo federal e disseminado para os estados e municípios, pautado nos seguintes princípios:

- Planejamento de longo prazo, de caráter indicativo, baseado no território, que compreende uma visão estratégica do desenvolvimento, para um horizonte de longo prazo, e a indicação de oportunidades de investimentos públicos e privados, para um médio prazo;

- Plano, orçamento e gestão integrados para dar dinamismo à gestão pública e evitar a consolidação de uma gestão inercial, fazendo mais a mesma coisa, ano após ano, e essencialmente voltado para preocupações fiscais e financeiras;
- Programa como unidade de gestão, para a implementação das ações de governo e de seus parceiros na obtenção de resultados demandados pela sociedade;
- Construção de parcerias internas e externas ao governo, somando recursos para atingir um nível mais elevado de efetividade da ação pública;
- Programas estratégicos, que atribuem seletividade à implementação do plano, selecionados em função da magnitude de seu impacto nas mudanças desejadas;
- Gerenciamento por programas, que tem por objetivo atribuir responsabilidades e orientar os esforços das equipes de execução dos programas;
- Avaliação como procedimento anual, voltada para o aperfeiçoamento contínuo dos programas e do plano.

Conforme retromencionado, o PPA 2004-2007 pauta-se pelos Fundamentos do Plano de Governo 2003-2006, que são os seguintes:

- **Participação** - compreendendo o envolvimento da sociedade na elaboração de planos e programas e na mediação do controle social;
- **Cooperação e parceria** - base da ação do governo do estado para o trabalho interinstitucional, integração regional e indução ao desenvolvimento;
- **Transparência** - fator de contribuição para a confiança dos governados e para a eficácia da ação governamental;
- **Racionalidade** - imposição de limites ao uso dos recursos públicos;
- **Integração com descentralização** - a integração envolve as dimensões ambiental, econômica, social, política e de infra-estrutura, superando a perspectiva setorial e criando sinergias. A descentralização implica aproximar as decisões e as ações governamentais dos fatos geradores, garantindo maior resolutividade aos serviços públicos.
- **Eqüidade e inclusão social** - a primeira envolve princípios imutáveis de justiça que induzem critérios de moderação e de eqüidade; a segunda, baseia-se numa estratégia de adoção de políticas redistributivas apoiadas na educação.
- **Sustentabilidade** - busca a obtenção de resultados permanentes no processo de desenvolvimento, envolvendo as dimensões ambiental, econômica, política e social.
- **Cearensidade** - trata-se do sentimento de pertencer à comunidade cearense, compreendendo a preservação dos traços históricos e culturais e dos valores que fundamentam e dão identidade ao povo cearense.

2. CENÁRIOS MACROECONÔMICOS

2.1. Aspectos Metodológicos

As estimativas de crescimento do PIB cearense e de outras variáveis relevantes, para o período de 2004 a 2007, foram realizadas a partir de três cenários macroeconômicos alternativos, utilizando-se o Modelo Econométrico Regional de Insumo-Produto, desenvolvido pela Universidade de Illinois (USA), Universidade de São Paulo (USP), contando também com a colaboração de técnicos do Governo do Estado.

Para a montagem dos cenários, foram selecionadas 17 atividades das mais representativas da economia estadual, sendo duas da agropecuária (lavouras e pecuária), dez da indústria (minerais não metálicos, metalurgia, têxtil, vestuário, calçados e artefatos de tecidos, produtos alimentares, mecânica, material elétrico e de comunicação, química, construção civil e energia elétrica e gás) e cinco do setor de serviços (comércio, alojamento e alimentação, transporte, comunicação e administração pública), que, conjuntamente, respondem por 76% do PIB cearense.

A escolha das referidas atividades deveu-se não apenas ao seu peso relativo na formação da renda estadual, mas também ao elevado potencial estratégico que lhes foi atribuído pela política estadual de desenvolvimento, a exemplo dos subsetores: i) agropecuário, incorporando as estratégias de agricultura irrigada e carcinicultura; ii) metalúrgico; iii) químico; iv) têxtil; v) calçados, principal item da pauta de exportação cearense; e vi) turismo.

As hipóteses de evolução de cada um dos 17 subsetores, ao longo do período 2004/2007, levou em consideração um elenco de informações qualitativas e quantitativas levantadas junto à Federação das Indústrias do Estado do Ceará – FIEC, mediante entrevistas realizadas com dirigentes de sindicatos das principais indústrias da referida Federação, informações qualitativas sobre o andamento de projetos específicos do Estado, prestadas pela Secretaria de Desenvolvimento Econômico e por fim o acompanhamento e projeções de setores selecionados dentro das contas regionais do Estado, levantadas pelo Instituto de Pesquisa e Estratégia Econômica do Ceará (IPECE).

O modelo econométrico utilizado trabalha com um aparato de consistência macroeconômica nacional, permitindo assim que seus resultados sejam aderentes às tendências da economia brasileira e seu horizonte de previsão de impacto vai até o ano de 2011.

No presente ensaio, a variável escolhida para alimentar o modelo foi a renda (PIB), projetando-se crescimentos individuais para as 17 atividades selecionadas, dentro de cada um dos três cenários idealizados. Em seguida, o modelo foi alimentado com essas informações, gerando para os anos do período analisado as taxas de crescimento da economia estadual, a decomposição do produto em consumo, investimento, exportações e importações, os empregos diretos e indiretos a serem criados, além da regionalização do produto e do emprego segundo as oito macrorregiões de planejamento do Estado.

2.2. Resultados

A Tabela 1, a seguir, apresenta as taxas de crescimento do PIB cearense, para os três cenários (A, B e C) idealizados. Vale lembrar que, no início de 2003, foram realizadas pelo IPECE projeções de crescimento para a economia estadual, para fundamentar o Plano de Governo do Estado. Naquele trabalho anterior de cenarização, que tomou como base a taxa média de crescimento consolidada do período de 1985 a 2000, ajustada pelo desvio padrão da amostra, os resultados então encontrados são convergentes com os atuais do modelo econométrico.

Tabela 1
Ceará
Cenários Macroeconômicos Projetados para o Período 2004 a 2007
Taxas de Crescimento do PIB, em %

Anos	Cenário A	Cenário B	Cenário C
2004	2,39	3,65	4,70
2005	2,37	3,62	4,66
2006	2,35	3,59	4,62
2007	2,34	3,56	4,58
Tx.geométrica anual	2,36	3,61	4,64

Fonte: SEPLAN-CPLOR – Modelo Econométrico Regional de Insumo-Produto

Para subsidiar a elaboração do PPA, no que diz respeito às projeções de receitas tributárias e as transferências correntes e outras receitas de capital, foi escolhida, para 2004, a média geométrica anual de crescimento do PIB cearense do cenário “B” (3,61%), tendo em vista as evoluções dos cenários econômicos locais, nacionais e internacionais.

De 2005 a 2007, foi feita a opção pela média geométrica do cenário “C” (4,64%), admitindo-se uma melhora no ambiente econômico local e externo, que possibilitará a evolução do PIB estadual dentro da hipótese de cenário otimista. Do ponto de vista estadual, projeta-se um maior impacto dos investimentos em infraestrutura realizados recentemente pelo Governo do Estado, uma economia interna fortalecida pela maior transferência de recursos federais para a população mais pobre, um maior dinamismo do setor exportador e um aumento da capacidade de investimento do Tesouro estadual. Além disso, deve-se considerar a possibilidade de implantação de projetos importantes, como a siderúrgica e a refinaria. Do lado externo, projeta-se uma acentuada melhoria da economia nacional, dentro de um cenário de estabilidade macroeconômica que possibilitará a prática de juros menores e maior crescimento doméstico, bem como uma gradual recuperação da economia internacional, puxada pela reanimação das economias americana e européia.

Os resultados estão expressos na Tabela 2, que além das taxas de crescimento da economia estadual, traz também uma estimativa do valor do PIB e do produto por habitante, em reais constantes de 2002.

**Tabela 2 - Projeções Macroeconômicas para o Período 2004 a 2007 - Ceará
CENÁRIO ESCOLHIDO**

Anos	Taxa de Crescimento do PIB (%)	Valor do PIB R\$ milhões de 2002	PIB per capita R\$ 1, de 2002	População Estimada (IBGE)
2004	3,61	26.238	3.321	7.901.076
2005	4,64	27.456	3.416	8.038.379
2006	4,64	28.730	3.513	8.177.096
2007	4,64	30.063	3.615	8.316.518

Fonte: SEPLAN-CPLOR – Modelo Econométrico Regional de Insumo-Produto

No cenário escolhido, o valor de toda riqueza gerada pela economia cearense alcançará R\$ 26,2 bilhões em 2004, devendo atingir R\$ 30,1 bilhões em 2007. Por outro lado, a renda per capita passará de R\$ 3.321, em 2004, para R\$ 3.615, em 2007. Em relação a 2003, o PIB deverá acumular um crescimento de 18,7% e, a renda per capita, de 10,86%.

Em termos setoriais, o maior crescimento da economia cearense, no período considerado, deverá ser registrado na agropecuária, denotando a coerência pelo esforço do governo de reativar a economia rural e reduzir a vulnerabilidade do setor às oscilações climáticas do semi-árido, com destaque para a estratégia governamental de aumentar a oferta d'água e de proteção da base produtiva de bovinos, ovinos, caprinos, algodão, caju, qualificação da agricultura irrigada e a intensificação do apoio à agricultura familiar, como elementos de importância do setor.

O setor industrial do Estado enfrentou algumas dificuldades em períodos recentes, com taxas negativas em 2001 e 2002, como resultado do racionamento de energia elétrica no país, dos juros elevados, da recessão instalada na construção civil e da crise econômica internacional. Todavia, há uma possibilidade de recuperação para os próximos anos, tendo em vista a reorientação da política de atração de investimentos, a instalação de termelétricas, a boa performance do setor exportador e a possibilidade da vinda do refino de petróleo e da siderúrgica.

O setor de serviços deverá apresentar um comportamento dentro da sua média histórica de crescimento, impulsionado pelos resultados dos setores agropecuário e industrial. Dentro do setor, destacam-se o desempenho favorável que deverá ser apresentado pelo turismo, uma das grandes vocações econômicas do Estado, a evolução positiva dos subsectores de transporte e comunicação e do comércio.

2.2.1. Projeções do PIB sob a ótica da demanda final

Uma outra análise importante de projeções macroeconômicas é a desagregação do PIB, sob a ótica da demanda final, constituído pelo consumo, investimento, exportações e importações. A Tabela 3, que apresenta esses componentes para o período sob comentário, mostra que o consumo é o principal item, respondendo em média por 93,7% do PIB estadual.

Para promover o crescimento da economia cearense, o investimento total deverá alcançar um valor médio anual da ordem de R\$ 6,0 bilhões no período considerado, algo em torno de 21,2% do PIB. Deste total, o investimento privado deverá contribuir, em média, com 61,5%, cabendo a parcela restante (38,5%) ao investimento do governo (União, Estado e municípios). Dentro da parcela pública, o investimento do Governo Estadual deverá responder por cerca de 58,2% dessa rubrica, de acordo com as projeções orçamentárias, o que mostra a sua importância como fonte de crescimento da economia cearense nos próximos anos.

As vendas externas totais, formadas pelas exportações internacionais e para o resto do país, deverão responder por cerca de um terço do PIB estadual, no período considerado. As vendas de bens e serviços para os outros países ainda representam uma parcela pequena (em torno de 10%) do total do comércio estadual, embora haja perspectivas concretas de um forte crescimento, notadamente de produtos manufaturados, lideradas pelas exportações de calçados.

Tabela 3 - Projeções Macroeconômicas para o Período 2004/2007 - CEARÁ

Variáveis	2004	2005	2006	2007
PIB TOTAL (*)	26.238.000	27.456.000	28.730.000	30.063.000
Consumo Privado	19.757.214	20.674.368	21.633.690	22.637.439
Consumo do Governo	4.819.921	5.043.667	5.277.701	5.522.573
Consumo Total	24.577.135	25.718.035	26.911.391	28.160.012
Investimento Privado	3.424.059	3.583.008	3.749.265	3.923.222
Investimento do Governo	2.141.021	2.240.410	2.344.368	2.453.141
Investimento Total	5.565.080	5.823.418	6.093.633	6.376.362
Exportações (* *)	8.844.830	9.255.418	9.684.883	10.134.237
Importações (* *)	-12.749.044	-13.340.870	-13.959.907	-14.607.612
Emprego Total (direto + indireto)	157.651	204.421	204.438	204.449
Emprego direto	71.600	93.024	93.031	93.037
Emprego indireto	86.051	111.397	111.407	111.412

Fonte: SEPLAN/CPLOR – Modelo Econométrico Regional de Insumo-Produto

(*) Valores em R\$ mil de 2002

(* *) Exportações e importações para o exterior e resto do país.

Obs.: Os itens que compõem o PIB foram projetados tomando-se a participação média

Do período de 1995 a 2000, do trabalho "Estimativa do PIB do Ceará sob a Ótica

Da Demanda Final - 1985/2000", do IPLANCE.

PIB = Consumo + Investimento + Exportações – Importações.

Por outro lado, as importações do exterior e do resto do país deverão alcançar, em média, 48,6% do PIB estadual. Esse fato mostra que a produção local é largamente insuficiente para atender às necessidades do Estado, revelando ainda a existência de grandes lacunas na cadeia produtiva que poderiam ser preenchidas, como oportunidade de novos empreendimentos ou como estratégia de atração de investimentos. A exemplo das exportações, as importações do exterior também deverão representar uma parcela menor (cerca de 11%) do total. A maior fatia (89%) deverá advir das compras realizadas junto aos outros estados do país.

Essas informações sobre o comércio sugerem um resultado importante para o Estado, dentro da perspectiva de uma reforma tributária em curso. Assim, considerando apenas o comércio interestadual, as importações deverão alcançar um valor médio anual da ordem de R\$ 12,1 bilhões, no período considerado, devendo as exportações atingirem algo em torno de R\$ 8,5 bilhões. Assim, se for aprovado na reforma tributária que o imposto que vai substituir o ICMS será cobrado no destino, o Ceará será bastante beneficiado, uma vez que as importações oriundas de outros estados do país deverão superar em cerca de R\$ 3,6 bilhões as suas exportações.

De outra parte, se a economia cearense apresentar o crescimento que está sendo projetado no cenário escolhido, deverão ser criados, em média, 193 mil empregos anuais no período considerado, sendo 88 mil empregos diretos e 105 mil indiretos.

2.2.2. Regionalização para o PIB e emprego

O modelo econométrico utilizado para a elaboração dos cenários macroeconômicos também possibilitou a espacialização dos resultados, segundo as oito macrorregiões de planejamento do Estado¹.

Os resultados encontrados indicam que Região Metropolitana de Fortaleza (RMF) deverá ser responsável, em média, por cerca de 62,5% de toda riqueza produzida no Estado, no período considerado. O segundo pólo econômico deverá ser a região do Cariri/Centro Sul, com uma participação em torno de 9,4% do PIB estadual, cabendo às demais regiões contribuições cada vez menores.

Em termos espaciais, a concentração média do emprego na RMF deverá alcançar cerca de 69,6% do total das novas oportunidades a serem criadas, um pouco acima da concentração observada para o PIB (62,5%). O segundo lugar caberá à macrorregião do Cariri/Centro Sul, com uma participação média de 8,8% no emprego, cabendo às outras seis regiões a parcela restante (21,6%).

Vale recordar que o modelo econométrico é neutro em termos de política econômica, ou seja, ele projeta para o futuro a tendência e a estrutura observadas, de tal forma que a RMF, se nenhuma intervenção for adotada, deverá continuar a apresentar uma elevada concentração em termos de produto e emprego, embora, em passado recente, tenha sido observada uma leve queda na sua participação econômica.

De qualquer forma, essa macrocefalia da Região Metropolitana de Fortaleza representa uma grande preocupação para os gestores de políticas públicas, constituindo-se, assim, num grande desafio a ser enfrentado pelos poderes público e privado.

Esse fato reforça a opção estratégica do Governo Estadual em reverter o quadro de forte concentração espacial da riqueza e do mercado de trabalho, ao decidir que 55% dos seus investimentos deverão ser realizados no interior, ou, mais especificamente, fora da RMF, além de ter criado a Secretaria de Desenvolvimento Local e Regional para viabilizar a implantação e operacionalização da política de desconcentração espacial do Estado.

¹ Região Metropolitana de Fortaleza, Litoral Oeste, Sobral Ibiapaba, Sertão dos Inhamuns, Sertão Central, Baturité, Litoral Leste/Jaguaribe e Cariri/Centro Sul.

3. OS GRANDES NÚMEROS DO PLANO

3.1. Dispêndios Totais do PPA

Os dispêndios totais, consideradas todas as fontes de recursos, deverão alcançar R\$ 6.049,3 milhões, em 2004, elevando-se para R\$ 6.502,7 milhões, em 2007. Nessas projeções fica evidente que as despesas totais do Estado, previstas no período de execução do PPA, apresentam uma trajetória decrescente, como fração do PIB estadual, caindo de 20,5%, em 2004, até alcançar 17,6%, em 2007. Esse declínio de participação revela dois fatos relevantes. O primeiro, é a preocupação governamental no controle de seus gastos, tornando-os mais eficientes. O segundo, é a redução do tamanho do Governo, em termos de consumo e investimento, dentro da geração de riqueza da economia cearense, abrindo espaço para o setor privado.

Vale lembrar que nas projeções dos dispêndios totais estão excluídas as despesas do Tesouro do Estado relativas ao pagamento da dívida pública, as transferências constitucionais para municípios, o cumprimento de decisões judiciais, a aquisição de títulos de responsabilidade do Tesouro Estadual e ao resgate de ações, e o pagamento de inativos, dentre outras, que representam agregação neutra.

A Tabela 1, a seguir, apresenta essas informações, que estão expressas em reais correntes, ou seja, incorporando a inflação projetada para cada ano do período considerado.

Tabela 1 - Projeção dos Dispêndios Consolidados – 2004/2007
Estado do Ceará

Anos	Valor R\$ milhões Correntes	Em % do PIB
2004	6.049,3	20,5
2005	6.206,9	19,3
2006	6.513,9	18,9
2007	6.502,7	17,6

Fonte: SEPLAN/CPLOR

3.1.1. Dispêndios nos Três Poderes

Os gastos previstos no PPA mostram que o Poder Executivo deverá ficar com a maior parcela, absorvendo, em média, 93,4% do total, no período de 2004 a 2007. A parcela restante deverá ser distribuída entre os Poderes Judiciário (média de 3,3%), Legislativo (média de 2,2%) e Ministério Público (média de 1,1%). A Tabela 2, a seguir, apresenta a distribuição dos gastos por poder.

Tabela 2 - Projeção dos Dispendios, por Nível de Poder - 2004/2007
Estado do Ceará

Em R\$ milhões Correntes

Poderes	2004		2005		2006		2007	
	Valor	%	Valor	%	Valor	%	Valor	%
Legislativo	132,0	2,2	136,7	2,2	141,2	2,2	146,0	2,2
Judiciário	197,1	3,3	201,8	3,3	208,5	3,2	215,4	3,3
Ministério Público	68,1	1,1	70,7	1,1	73,1	1,1	74,5	1,1
Executivo	5.652,1	93,4	5.797,7	93,4	6.091,1	93,5	6.066,8	93,4
Total	6.049,3	100,0	6.206,9	100,0	6.513,9	100,0	6.502,7	100,0

Fonte: SEPLAN/CPLOR

3.1.2. Dispendios por Tipos de Programa

Os programas do Plano Plurianual agrupam-se em quatro conjuntos, segundo a sua finalidade, conforme discriminados a seguir:

- *Programas Finalísticos*: destinam-se a atender diretamente as demandas e necessidades da sociedade;
- *Programas de Gestão de Políticas Públicas*: cobrem as ações do governo relacionadas à formulação, coordenação, supervisão e avaliação de políticas públicas;
- *Programas de Serviços ao Estado*: têm por finalidade a produção de bens e serviços tendo o próprio Estado como beneficiário, por instituição criada para esse fim;
- *Programas de Apoio Administrativo*: reúnem as ações de apoio administrativo para suporte à implementação dos demais programas, compreendendo principalmente custos de pessoal não passíveis de alocação direta aos programas finalísticos ou de gestão de políticas públicas.

Assim, do total dos recursos previstos no PPA, os programas finalísticos deverão absorver a maior parcela dos gastos, com uma participação média de 65,4%, dentro do período considerado. Em seguida, aparecem os dispendios com os programas de apoio administrativo, com uma fração média de 34,4%, cabendo a parcela residual restante aos programas de serviço ao Estado e de gestão de políticas públicas. A Tabela 4 apresenta a distribuição dos gastos, em valor e percentagem, a serem realizados no período.

**Tabela 3 - Dispêndios do PPA por Tipo de Programa - 2004/2007
Estado do Ceará**

Tipo de Programa	Em R\$ milhões Correntes							
	2004		2005		2006		2007	
	Valor	%	Valor	%	Valor	%	Valor	%
Finalístico	4.041,89	66,82	4.073,82	65,63	4.273,19	65,60	4.144,62	63,74
Gestão de Políticas Públicas	2,42	0,04	2,67	0,04	2,69	0,04	2,78	0,04
Serviços ao Estado	3,74	0,06	7,03	0,11	6,97	0,11	7,38	0,11
Apoio Administrativo	2.001,24	33,08	2.123,33	34,21	2.231,01	34,25	2.347,96	36,11
Total Geral	6.049,29	100,00	6.206,86	100,00	6.513,86	100,00	6.502,75	100,00

Fonte: SEPLAN/CPLOR

3.1.3. Dispêndios por Eixo de Articulação

O Plano Plurianual do Estado foi montado sobre quatro eixos de articulação, cujos valores estão detalhados na Tabela 4, a seguir.

Observa-se que *“Ceará Vida Melhor”* representa o principal eixo do Plano, absorvendo, em média, 58,3% dos recursos a serem aplicados durante o período de 2004 a 2007. Nesse grupo, os principais destaques são para os gastos previstos em educação básica e saúde, que conjuntamente deverão ser responsáveis, em média, por 62,9% do total do eixo.

Em seguida aparece *“Ceará Empreendedor”*, com uma participação média de 27,4%, no período considerado. Dentro desse eixo, os maiores dispêndios deverão ser realizados em obras de infra-estrutura de transporte, energia e comunicação (média de 45,0%), indústria e mineração (média de 29,2%) e agricultura e desenvolvimento do meio rural (média de 13,0%).

O eixo *“Ceará a Serviço do Cidadão”* vem em terceira colocação, com uma representação média de 12,8% do total, com destaques para os gastos que deverão ser realizados em gestão pública e serviços ao Estado, no judiciário e no legislativo, que conjuntamente absorverão, em média, 85,6% do total do grupo.

Em quarto lugar aparece o eixo *“Ceará Integração”*, com uma fração média de 1,5% de todos os gastos. Os dispêndios com o desenvolvimento urbano deverão absorver, em média, 94,7% do total do grupo.

**Tabela 4 - Dispêndios Consolidados do PPA Segundo os Eixos de Articulação -
2004/2007 - Estado do Ceará**

Eixos de Articulação	Em R\$ milhões Correntes							
	2004		2005		2006		2007	
	Valor	%	Valor	%	Valor	%	Valor	%
Ceará Empreendedor	1.543,7	25,5	1.642,5	26,5	1.955,4	30,0	1.794,7	27,6
Ceará Vida Melhor	3.640,0	60,2	3.692,8	59,5	3.644,8	55,9	3.742,3	57,5
Ceará Integração	105,0	1,7	72,2	1,2	89,6	1,4	115,8	1,8
Ceará a Serviço do Cidadão	760,5	12,6	799,4	12,8	824,2	12,7	849,9	13,1
Total Geral	6.049,3	100,0	6.206,9	100,0	6.513,9	100,0	6.502,7	100,0

Fonte: SEPLAN/CPLOR

3.1.4. Dispendios por Macrorregião de Planejamento

Uma estratégia relevante que deve ser sublinhada no atual PPA é a sua proposta política de descentralização espacial da economia, ou reestruturação territorial. A propósito, a Região Metropolitana de Fortaleza (RMF), formada por 13 municípios, ocupa apenas 3,42% da área total do Estado, abriga em torno de 42% da população cearense, concentra cerca de 62% do produto interno bruto (PIB), 69% do emprego e 90% da arrecadação de tributos. Essa macrocefalia representa uma grande preocupação para os gestores de políticas públicas, constituindo-se, assim, num grande desafio a ser enfrentado pelo Governo do Estado, nos próximos anos.

Esse fato reforça a opção estratégica do Governo Estadual em reverter o quadro de forte concentração espacial da riqueza e do mercado de trabalho, ao decidir que, em 2004, 52,5% dos seus investimentos deverão ser realizados no interior, ou, mais especificamente, fora da RMF. Essa destinação de recursos para o interior será intensificada nos anos seguintes, devendo atingir 64,3%, em 2007.

Assim, a participação dos investimentos programados para a RMF deverão cair de 40,3%, em 2004, e progressivamente serão diminuídos, até atingir 28,0%, em 2007. De forma contrária, terão suas participações elevadas as macrorregiões do Cariri/Centro Sul (de 8,9% para 12,0%), Litoral Oeste (de 7,9% para 11,7%), Sobral/Ibiapaba (de 7,0% para 9,5%), Sertão Central (de 5,1% para 9,2%), para citar as mais relevantes.

A Tabela 5, a seguir, apresenta a distribuição dos investimentos que serão realizados por macrorregião de planejamento, no período de execução do PPA.

Tabela 5 - Investimentos do PPA Segundo as Macrorregiões de Planejamento - 2004/2007
Programação Finalística Consolidada
Estado do Ceará

Macrorregiões	Em R\$ milhões Correntes							
	2004		2005		2006		2007	
	Valor	%	Valor	%	Valor	%	Valor	%
Região Metropolitana de Fortaleza	938,5	40,3	879,4	39,3	787,0	33,6	604,9	28,0
Litoral Oeste	182,8	7,9	182,8	8,2	239,2	10,2	252,2	11,7
Sobral/Ibiapaba	162,2	7,0	151,6	6,8	178,2	7,6	205,9	9,5
Sertão dos Inhamuns	93,5	4,0	75,1	3,4	114,6	4,9	120,3	5,6
Sertão Central	119,6	5,1	169,5	7,6	205,2	8,8	199,8	9,2
Baturité	74,7	3,2	73,1	3,3	103,0	4,4	100,8	4,7
Litoral Leste/Jaguaribe	379,4	16,3	313,8	14,0	210,9	9,0	236,5	10,9
Cariri/Centro Sul	206,7	8,9	190,3	8,5	234,8	10,0	259,9	12,0
Estado (não regionalizado)	171,7	7,4	204,6	9,1	271,7	11,6	180,8	8,4
Total Geral	2.329,1	100,0	2.240,1	100,0	2.344,6	100,0	2.161,3	100,0

Fonte: SEPLAN/CPLOR

3.2. Financiamento do Plano

Para o financiamento das despesas previstas na execução do PPA, os recursos oriundos do Tesouro Estadual deverão responder pela maior parcela, com uma média de 63,6%, no período de 2004 a 2007. Em seguida, aparecem as transferências federais, com uma média de 19,2%, as operações de crédito, com uma média de 9,7%, os recursos próprios da administração indireta, com média de 6,0%. Os valores em reais correntes de cada ano e as participações relativas, de cada poder, estão expressos na Tabela 6.

Tabela 6 - Fontes de Recursos do PPA, no Período de 2004 a 2007
Estado do Ceará

Fontes de Recursos	Em R\$ milhões correntes							
	2004		2005		2006		2007	
	Valor	%	Valor	%	Valor	%	Valor	%
Tesouro Estadual	3.611,1	59,6	3.951,3	63,6	4.109,2	63,1	4.413,1	67,9
Transferências Federais	1.268,1	21,0	1.177,6	19,0	1.261,6	19,4	1.135,8	17,5
Recursos Próprios da Adm. Indireta	307,7	5,1	365,1	5,9	457,0	7,0	390,3	6,0
Operações de Crédito	754,2	12,5	587,1	9,5	599,6	9,2	489,8	7,5
Outros	108,2	1,8	125,8	2,0	86,5	1,3	73,7	1,1
Total Geral	6.049,3	100,0	6.206,9	100,0	6.513,9	100,0	6.502,7	100,0

Fonte: SEPLAN/CPLOR

Vale lembrar que não integram o Plano Plurianual as ações que não contribuam para o ciclo produtivo do Governo Estadual, nem tampouco para o alcance de seus objetivos. Dentre essas ações, destacam-se os gastos relativos à dívida, transferências constitucionais, ressarcimento, indenizações, sentenças judiciais e outras afins, que representam agregações neutras, valendo destacar que estas despesas integrarão orçamentos anuais.

Por outro lado, serão fortalecidas parcerias com o segundo setor (organizações empresariais) e o terceiro setor (organizações sem fins lucrativos) para implementação dos programas e projetos para o período em análise. Nesse particular, convém informar que estão sendo negociadas parcerias público privadas (PPP) da ordem de R\$1.262 milhões, em 2004, para implementação de investimentos em áreas de complementaridade e de interesse comum entre os setores governamental e iniciativa privada.

A importância das parcerias decorre do ambiente fiscal do Estado, no qual se observa a escassez de recursos públicos em contraposição à enorme demanda de novos investimentos e ações sociais necessários ao desenvolvimento econômico e social. Adicionalmente, observa-se o crescente interesse da sociedade cearense em participar, com o governo, da implementação de projetos que visem a melhoria da qualidade de vida dos cidadãos.

Dessa forma, parcerias público privadas são contratos entre o governo e entidades do setor privado com a finalidade de prover equipamentos e serviços de infra-estrutura e outros serviços públicos. Os acordos de parcerias mais bem-sucedidos aproveitam as qualidades de ambos os setores, público e privado, no estabelecimento de relações de complementaridade, caracterizados principalmente pela repartição dos investimentos, riscos, responsabilidades e ganhos.

4. DESENVOLVIMENTO RECENTE DO CEARÁ

4.1. A População Cearense

A população do Ceará, em 2000, segundo o Censo do IBGE, totalizou 7.430 mil habitantes, representando cerca de 15,56% da população nordestina e 4,37% da brasileira.

No período 1991 a 2000, a população cearense cresceu a uma taxa média anual de 1,75%. Esse crescimento foi maior do que o da taxa brasileira (1,64%aa) e da nordestina (1,31%aa).

Percebe-se que no período 1991 a 2000, o processo brasileiro de urbanização, configurado pelo volume da população urbana em relação à população total, vem se acentuando. O Brasil atingiu, em 2000, 81,29% de sua população vivendo no meio urbano. No Nordeste, a população rural decresceu de 39,35% para 30,92%, devido ao êxodo para as cidades. Em 1991, 65,37% da população cearense era urbana, passando para 71,53%, em 2000.

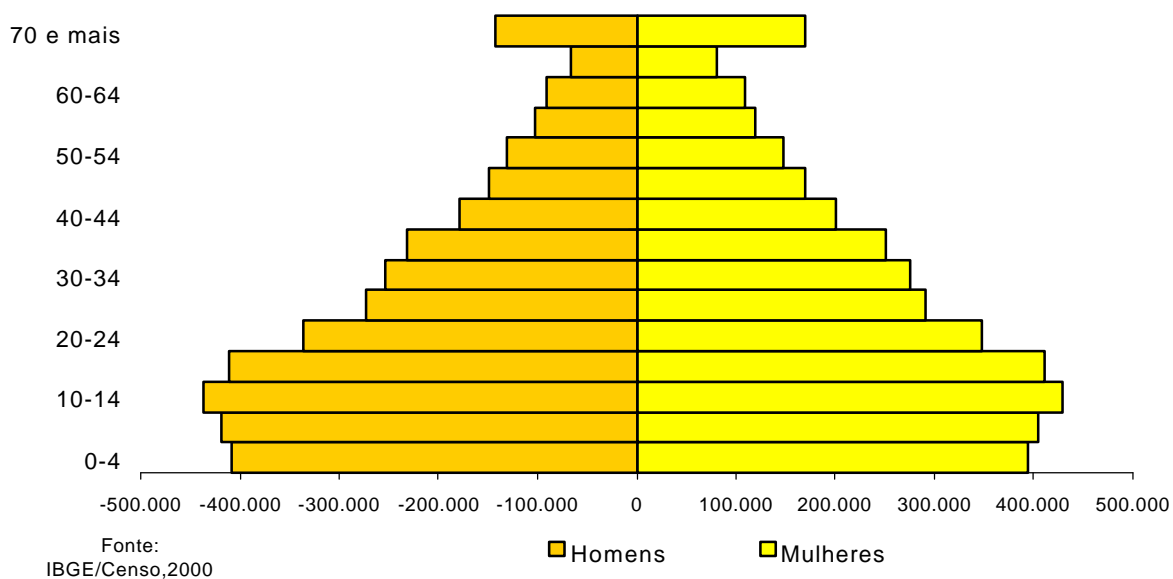
A população urbana da região metropolitana de Fortaleza acompanhou a tendência nacional, pois passou de 36,24%, em 1991, para 39,44%, em 2000. O Brasil também registrava, em 2000, 40,06% de população urbana em áreas metropolitanas, contra 29,11% em 1991. No Nordeste, as populações metropolitanas seguem a mesma trajetória, embora evoluam mais lentamente, passando de 18,07%, em 1991, para 26,07%, em 2000.

A expectativa de vida para os cearenses é de 66,4 anos. É uma posição favorável em termos de Nordeste, pois a média da região é menor, 65,8 anos, mas está aquém do padrão brasileiro, que é de 68,6 anos. Quanto ao gênero, pode-se dizer que os homens estão expostos a maiores riscos de vida do que as mulheres, e os dados indicam que a mulher cearense viveu 6,6 anos a mais do que o homem, em 2000.

O aumento da esperança de vida ao nascer do cearense decorre da melhoria dos serviços de saúde em geral, partindo dos programas de saúde infantil e continuando com os cuidados de saúde de adultos e de idosos.

O gráfico 1 e o quadro 1 resumem os principais indicadores demográficos do Ceará no período recente.

Gráfico 1 – População por Sexo, segundo os grupos de idade - Ceará – 2000



Quadro 1 - Componentes da população - Ceará, Nordeste e Brasil – 1991-2000

INDICADORES	BRASIL	NORDESTE	CEARÁ
População residente total			
1991	146.825.475	42.497.540	6.366.647
2000	169.799.170	47.741.711	7.430.661
Taxa de crescimento da população total			
1980-91	1,93	1,83	1,70
1991-2000	1,64	1,31	1,75
População urbana			
1991	110.990.990	25.776.279	4.162.007
2000	137.953.959	32.975.425	5.315.318
População rural			
1991	35.834.485	16.721.261	2.204.640
2000	31.845.211	14.766.286	2.115.343
Percentual da população residindo nas Áreas Metropolitanas			
1991	29,11	18,07	36,24
2000	40,06	26,07	40,17
Grau de urbanização			
1991	75,59	60,65	65,37
2000	81,24	69,07	71,53
Esperança de vida ao nascer			
1991	66,0	62,7	63,4
2000	68,6	65,8	66,4
Taxa Líquida de Migração (%a.a.)			
1986-91	...	-1,40	-0,39
1991-96	...	-0,38	-0,23

Fonte: IBGE/Censo 2000.

4.2. Qualidade de Vida da População

Um dos indicadores de qualidade de vida da população mais utilizados atualmente é o Índice de Desenvolvimento Humano (IDH). Quanto mais próximo de 1 (um), melhor o IDH. Ele expressa sinteticamente as condições de vida da população, por meio de três indicadores básicos: a) a renda, medida pelo PIB *per capita*; b) o grau de conhecimento, expresso pela combinação da taxa de alfabetização de adultos e a matrícula nos três níveis de ensino; e c) a longevidade, medida pela esperança de vida ao nascer, indicativo do usufruto dos benefícios do saber e dos recursos materiais, por anos de vida.

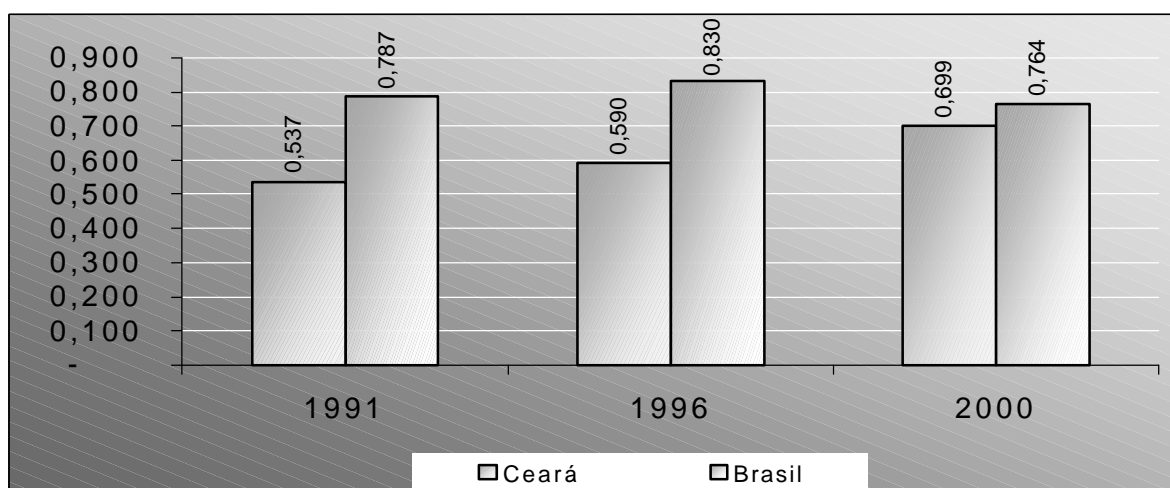
Tabela 1 - Índice de Desenvolvimento Humano (IDH) – Brasil – Ceará – 1980/2000

Estado/País	1980	1991	1996	2000
Ceará	0,477	0,537	0,590	0,699
Brasil	0,734	0,787	0,830	0,764

Fonte: PNUD; IPEA; FJP e IBGE.

Entre os estados da federação brasileira, o Ceará foi o que obteve o maior ganho no Índice de Desenvolvimento Humano, passando do 23º, em 1991, para o 19º lugar, em 2000, registrando um índice de 0,699. Este resultado demonstra os avanços conseguidos na saúde e educação, com reflexos positivos na qualidade de vida da população. (Gráfico 2).

Gráfico 2 - Evolução do Índice de Desenvolvimento Humano (IDH) Brasil - Ceará – 1991/2000



Fonte: PNUD.

A melhoria dos indicadores socioeconômicos do Estado sugere que os serviços ofertados nas áreas de saúde e educação, além do emprego e renda, tiveram êxito na promoção de ganhos na qualidade de vida da população.

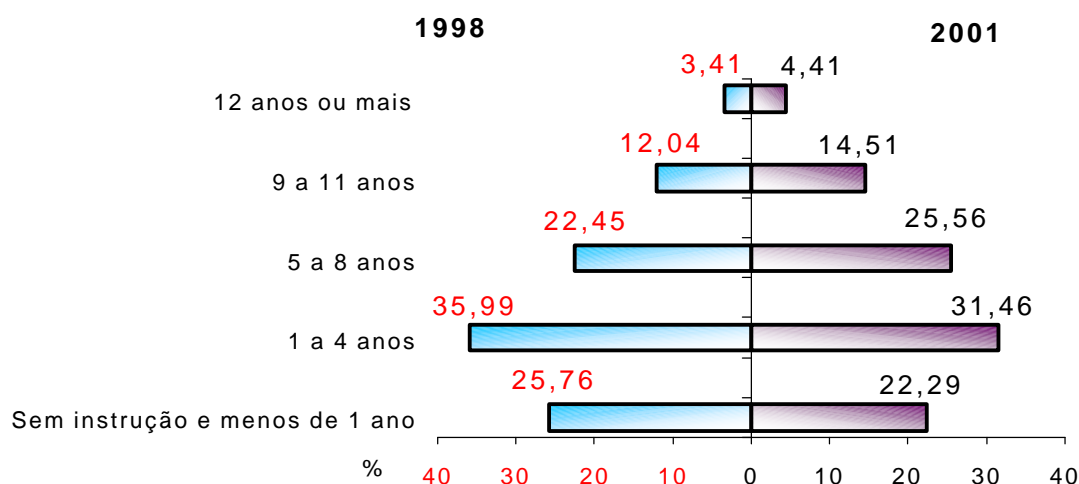
4.2.1. Educação

A melhoria significativa observada nos indicadores de desempenho (taxa de aprovação, taxa de abandono e taxa de repetência) do ensino fundamental e médio, no período de 1998 a 2001, ainda não é considerada suficiente para reverter o baixo nível

de instrução da população do Estado, permanecendo os índices aquém dos registrados nos principais estados da federação.

A pirâmide educacional do Ceará reflete o esforço desenvolvido pelo Estado, no direcionamento de sua política educacional com vistas à redução do analfabetismo, criando condições para que a população aumente o tempo de permanência na escola, conforme pode ser constatado no Gráfico 3.

Gráfico 3 - Pirâmide educacional para pessoas de 10 anos e mais de idade - Ceará – 1998/2001



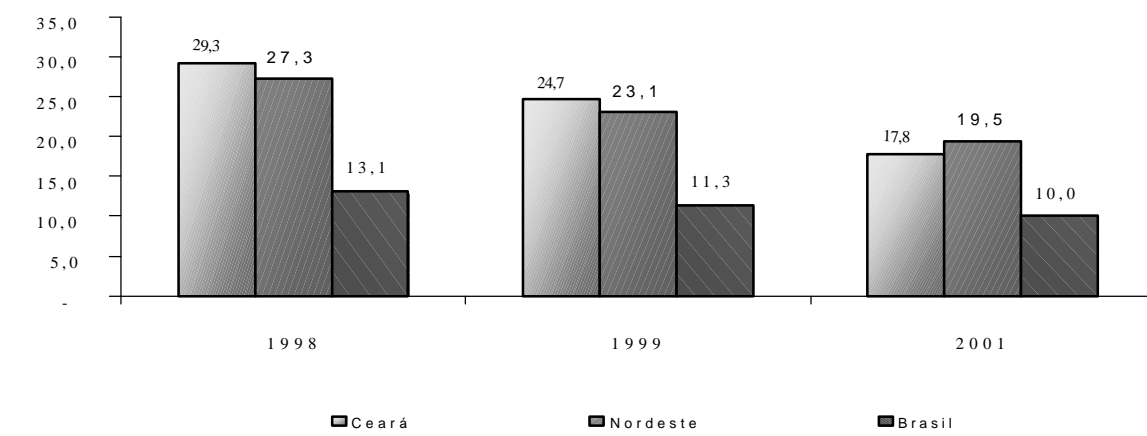
Fonte: PNAD/IBGE.

O segmento que inclui as pessoas sem instrução e com menos de um ano de estudo, caiu de 25,76% para 22,29%, no período de 1998/2001, tendo o de 12 anos e mais, por sua vez, aumentado de 3,41%, em 1998, para 4,41%, em 2001. No nível escolar de 1 a 4 anos de estudo, correspondente às séries iniciais do primeiro grau, a taxa passou de 35,99%, em 1998, para 31,46%, em 2001. Da mesma forma, a participação do grupo sem instrução e com menos de um ano de estudo caiu de 25,76%, em 1998, para 22,29%, em 2001. Esse movimento de redução dos grupos com menor grau de instrução e aumento dos estratos de maior tempo de estudo revela, de forma inequívoca, os avanços registrados na educação estadual.

A universalização da educação de primeiro grau e a melhoria da qualidade do ensino em todos os níveis são considerados fatores imprescindíveis para o desenvolvimento estadual. A cobertura escolar para o ensino fundamental, em 2001, foi de 95,80%, superior à média regional, que foi de 95,20%, no mesmo período.

Com relação ao analfabetismo dos adultos, observou-se tendência também de queda, passando de 29,6%, em 1998, para 24,8%, em 2001. Apesar dessa tendência positiva, esse fenômeno ainda é um grande desafio para o Estado, principalmente no meio rural, onde, apesar da redução do analfabetismo, o índice ainda é bastante elevado, com reflexos negativos nos programas de modernização da agricultura. A taxa de analfabetismo de crianças e jovens na faixa de 7 a 14 anos, entre 1998 e 2001, caiu de 29,3% para 17,8%, respectivamente, no Ceará. (Gráfico 4)

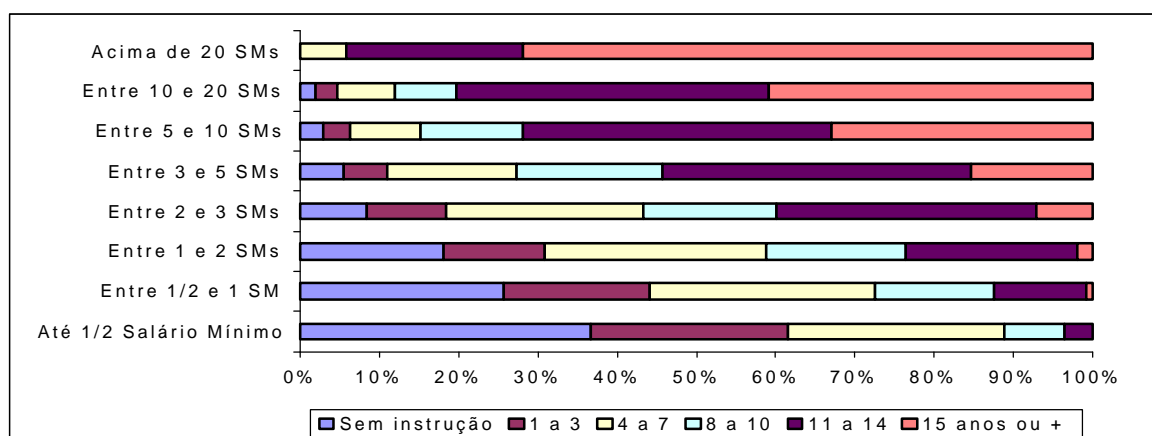
Gráfico 4 – Taxa de Analfabetismo, Segundo a Faixa Etária de 7 a 14 Anos – Ceará, Nordeste e Brasil – 1998-2001



Fonte: PNAD/IBGE.

Quando se relaciona o nível de escolaridade com o nível de renda da população, observa-se que aqueles que adquiriram um maior nível de estudo são aqueles que auferem um maior nível de renda, significando que o nível de renda tem uma relação direta com o nível de escolaridade. O inverso ocorre com os níveis de escolaridades mais baixos. Confirmando essa afirmativa, dados da PNAD/IBGE de 2001 indicam que a parcela da população ocupada que percebe até meio salário mínimo e entre meio e um salário mínimo está situada nas faixas dos sem instrução e de 1 a 3 anos de estudos (considerado analfabetismo funcional). Por outro lado, o segmento da população que se encontra na faixa acima de 20 salários mínimos de rendimento tem um percentual com nível de escolaridade maior (15 anos de estudos). (Gráfico 5)

Gráfico 5 - População de 10 anos de Idade, Ocupada no Período de Referência, Segundo Rendimento e Escolaridade - Ceará - 2001



Fonte: PNAD/IBGE

4.2.2. Saúde

O setor da saúde no Ceará está estruturado sobre as diretrizes organizacionais do Sistema Único de Saúde (SUS), com ênfase na regionalização, em que as ações e serviços estão organizados em micro e macrorregiões, envolvendo as atenções primária, secundária e terciária.

As políticas públicas com as ações básicas de saúde, como a imunização, o aleitamento materno, o controle das doenças diarreicas e das infecções respiratórias agudas têm alcançado avanços significativos na redução da mortalidade infantil e no controle das doenças imunopreveníveis. O domínio sobre essas doenças contribuiu para erradicar a poliomielite e reduzir drasticamente a difteria, bem como a coqueluche, o tétano e o sarampo. Foi fundamental para isso a utilização do Programa Saúde da Família, que contou, em 2000, com 915 equipes de profissionais de saúde, cobrindo 180 municípios.

No campo da prevenção, os serviços públicos básicos (abastecimento d'água, coleta de lixo e iluminação elétrica) ofertados pela Região Metropolitana de Fortaleza no período 1998/2001 apresentaram crescimentos relevantes, merecendo maior destaque a energia elétrica, com uma taxa de cobertura de 98,55% sobre os domicílios. O abastecimento d'água passou a abranger 83,07% dos domicílios. A coleta de lixo, por sua vez, atingiu uma taxa de cobertura de 91,06%. (Tabela 2).

Tabela 2 - Distribuição dos Domicílios Particulares Permanentes, segundo algumas Características – (RMF) – 1998/2001

Característica do domicílio	Distribuição dos domicílios particulares permanentes					
	1998		1999		2001	
	Total	%	Total	%	Total	%
Total	652.806	-	676.396	-	771.637	-
Com abastecimento de água adequado	526.058	80,58	566.549	83,76	640.994	83,07
Com coleta de lixo adequado	592.114	90,7	618.326	91,41	702.641	91,06
Com iluminação elétrica	640.423	98,1	668.859	98,89	760.483	98,55

Fonte: IBGE/PNAD

4.2.3. Trabalho e Renda

A população em idade ativa-PIA (acima de 10 anos) no Ceará passou de 5.243.327 pessoas, em 1997, para 5.934.807, em 2001, com predominância do gênero feminino e concentração no meio urbano. A população economicamente ativa-PEA (acima de 10 anos, ocupada ou desempregada procurando emprego), ao contrário, mostra nesses anos uma maior participação masculina. A taxa de atividade demonstra que o homem tem tido maiores oportunidades no mercado de trabalho do que a mulher. Em 1997, a PEA masculina estava 74,60% ativa, enquanto que a feminina apenas 48,86%. No ano 2001, esta taxa decresceu para os homens, mas manteve as mulheres em torno do mesmo percentual de 1997. Quanto à taxa de ocupação, houve uma redução no número de homens, passando de 70,61%, em 1997, para 68,17%, em 2001. Essa taxa para as mulheres, nos dois anos considerados, praticamente não se alterou, ficando em torno de 45%, configurando-se, relativamente, uma maior participação feminina nesse período.

Tabela 3 - Indicadores do mercado de trabalho - Ceará – 1997/2001

INDICADORES	1997			2001		
	Total	Homens	Mulheres	Total	Homens	Mulheres
Condição da ocupação						
PIA	5.243.327	2.486.049	2.757.278	5.934.807	2.812.397	3.122.410
Urbana	3.565.230	1.627.289	1.937.941	4.472.577	2.082.990	2.389.587
Rural	1.678.097	858.760	819.337	1.462.230	729.407	732.823
PEA	3.201.735	1.854.571	1.347.164	3.579.523	2.044.261	1.535.262
Urbana	2.028.575	1.145.931	882.644	2.593.638	1.456.341	1.137.297
Rural	1.173.160	708.640	464.520	985.885	587.920	397.965
PNEA (*)	2.037.605	629.849	1.407.756	2.355.284	768.136	1.587.148
Urbana	1.533.174	479.729	1.053.445	1.878.939	626.649	1.252.290
Rural	504.431	150.120	354.311	476.345	141.487	334.858
PO (**)	3.005.209	1.755.344	1.249.865	3.325.994	1.917.346	1.408.648
Urbana	1.846.984	1.050.059	796.925	2.352.362	1.335.733	1.016.629
Rural	1.158.225	705.285	452.940	973.632	581.613	392.019
Pessoas desocupadas	196.526	99.227	97.299	253.529	126.915	126.614
Urbana	181.591	95.872	85.719	241.276	120.608	120.668
Rural	14.935	3.355	11.580	12.253	6.307	5.946
Taxas (%)						
Taxa de atividade	61,06	74,60	48,86	60,31	72,69	49,17
Taxa de ocupação	57,31	70,61	45,33	56,04	68,17	45,11
Taxa de desocupação	6,14	5,35	7,22	7,08	6,21	8,25
Ocupados/PEA	93,86	94,65	92,78	92,92	93,79	91,75

Fonte: IBGE/PNAD- 1997-2001; (1) Exclusive os sem declaração.

(*) Pessoas não economicamente ativas, na semana de referência, as pessoas que não foram classificadas como ocupadas.

(**) Pessoas classificadas como ocupadas na semana de referência, que tinham trabalho durante todo ou parte desse período. Inclui-se ainda, como ocupadas, as pessoas que não exerceram o trabalho remunerado que tinham na semana de referência por motivo de férias, licença, greves, etc.

De acordo com a Tabela 4, no período 1997-2001, os indicadores de rendimento para o Ceará mostraram crescimento da proporção de todas as classes de remuneração até dois salários mínimos, ao mesmo tempo em que, para todas as classes acima desse limite, essa proporção de pessoas caía. Tanto o número de homens como o de mulheres diminuíram nas faixas de renda acima de dois salários mínimos.

Esse movimento sugere uma redução na renda média do trabalhador cearense no período considerado, reflexo das dificuldades enfrentadas em 2001. A propósito, vale recordar que no referido ano o PIB estadual registrou uma queda de 1,6%, influenciada pelas reduções verificadas na agropecuária (-16,9%) e na indústria (-6,9%). Além do mais, 2001 foi marcado por problemas locais (severa estiagem), nacionais (acionamento de energia elétrica, deterioração da taxa de câmbio e elevação dos juros internos) e internacionais (desaceleração da economia americana, atentados terroristas de 11 de setembro e crise da Argentina). Esses problemas acabaram também por refletir-se negativamente sobre o mercado de trabalho e sobre o nível médio de remuneração estadual.

Tabela 4 - Indicadores de rendimento - Ceará - 1997 - 2001

Indicadores	1997 (%)			2001 (%)		
	Total	Homens	Mulheres	Total	Homens	Mulheres
Classes de rendimento						
Total	100,00	58,41	41,59	100,00	57,65	42,35
Até 1/2 salário	16,76	8,26	8,50	21,03	10,41	10,63
Mais de 1/2 a 1 salário	21,66	12,88	8,78	24,14	14,50	9,64
Mais de 1 a 2 salários	17,48	11,94	5,54	19,54	13,05	6,49
Mais de 2 a 3 salários	7,73	5,59	2,14	5,94	4,17	1,77
Mais de 3 a 5 salários	6,65	4,65	2,00	4,57	3,22	1,35
Mais de 5 a 10 salários	4,01	2,83	1,18	2,94	1,94	1,00
Mais de 10 a 20 salários	1,85	1,21	0,64	1,51	1,11	0,41
Mais de 20 salários	0,90	0,71	0,19	0,59	0,46	0,14
Sem rendimento	22,54	10,02	12,51	18,70	7,94	10,76
Sem declaração	0,42	0,31	0,11	1,03	0,85	0,18

Fonte: IBGE/PNAD- 1997-2001; (1)Exclusive os sem declaração.

Com relação à posição na ocupação no trabalho principal, observou-se que, de 1997 para 2001, houve um discreto aumento dos empregadores homens (Tabela 5), e uma redução no número de mulheres. O emprego doméstico cresceu para as mulheres, e continua sendo predominantemente um espaço de trabalho feminino. A ocupação por conta própria tem sido uma alternativa para o sexo masculino. O setor agrícola reduziu sua posição de absorvedor de mão-de-obra para o setor de serviços, no período de 1997 a 2001, tornando-se esse o ramo de atividade mais expressivo em termos de pessoas ocupadas. A indústria ampliou significativamente o número de trabalhadores entre 1997- 2001, de 15,24% para 18,34%. (Tabela 5).

Tabela 5 - Indicadores de ocupação e atividade - ceará - 1997 - 2001

Indicadores	1997 (%)			2001 (%)		
	Total	Homens	Mulheres	Total	Homens	Mulheres
Posição na ocupação no trabalho principal (1)						
Total	100,00	58,41	41,59	100,00	57,64	42,36
Empregados	38,31	24,81	13,50	42,73	28,02	14,71
Trabalhadores domésticos	6,67	0,70	5,97	7,35	0,71	6,64
Conta própria	29,43	20,28	9,14	28,95	18,93	10,02
Empregadores	3,12	2,48	0,64	3,07	2,50	0,57
Não remunerados	13,18	8,58	4,60	10,91	5,74	5,17
Trabalho para uso e consumo próprio	9,30	1,56	7,74	6,99	1,74	5,25
Ramos de atividade						
Total	100,00	58,41	41,59	100,00	57,65	42,35
Agrícola	36,83	25,68	11,15	30,22	21,09	9,13
Indústria	15,24	11,12	4,12	18,34	12,25	6,09
Comércio	14,38	8,67	5,71	14,62	8,62	6,00
Serviços	32,40	12,15	20,25	35,70	14,83	20,87
Outros	1,15	0,79	0,36	1,11	0,85	0,26

Fonte: IBGE/PNAD- 1997-2001; (1)Exclusive os sem declaração.

4.3. Evolução do Perfil Econômico

O Produto Interno Bruto (PIB) é um indicador importante para se mensurar e compreender o crescimento econômico de um país ou região, pois sintetiza a soma de todos os bens e serviços finais produzidos em um território, geralmente num período de um ano. Inicialmente, seria oportuna uma comparação do PIB do Ceará com os PIB's do Brasil e do Nordeste.

Essa comparação pode ser feita a partir do desdobramento do período 1985-2002, em dois subperíodos, 1985-2000 e 2001-2002, tendo em vista que as informações mais completas, disponíveis para as três instâncias (Ceará, Nordeste e Brasil), referem-se ao período 1985-2000. No período seguinte, 2001-2002, as informações encontram-se em versão preliminar e destacam apenas o Ceará e o Brasil.

Ao longo da série 1985-2000, o PIB do Ceará vem crescendo acima da média nacional e regional. Nesse período, a economia cearense acumulou uma taxa positiva de 68,42%, o Nordeste, 46,61%, e o Brasil, 46,52%. Quanto ao crescimento médio anual, o Ceará alcançou a marca de 3,54%, o Brasil, 2,58%, e o Nordeste, 2,58% também (Gráfico 6 e tabela 6)

Em 2002, o PIB estadual a preço de mercado, ou seja, computados os impostos e os subsídios, alcançou R\$ 24,8 bilhões, representando um crescimento real de 1,91% sobre o ano anterior. O produto médio por habitante, no Ceará, atingiu R\$ 3.246, correspondendo a 42,90% da média brasileira.

Tabela 6 – Índice de crescimento real do Produto Interno Bruto (PIB) Ceará, Nordeste e Brasil - 1985-2002

ANO	Ceará	Nordeste	Brasil	CE/NE	CE/BR
1985	100,00	100,00	100,00	12,21	1,72
1990	120,71	113,79	111,01	12,59	1,62
1995	144,78	127,16	127,36	15,13	1,93
2000	168,42	146,61	146,52	14,43	1,89
2001	165,74	...	148,57	...	1,86
2002	168,91	...	150,80	...	1,88
Tx. Média de Cresc.(%) 1985/2000	3,54	2,58	2,58	-	-

Fontes: IBGE e IPECE.

Ao longo do período de 1985 a 2001, a estrutura da economia cearense sofreu uma relativa transformação. A principal constatação foi a perda de posição do setor agropecuário, tanto no que diz respeito à sua contribuição para a formação de riqueza estadual (PIB), como nos empregos gerados. De principal empregador, em 1985, com 46,0%, o setor primário passou para 30,8%, em 2001. No mesmo período, sua contribuição para o PIB caiu de 15,3%, para 5,2%, ver Tabela 7.

Houve também uma alteração significativa na participação do setor de serviços, que detinha 50,7% do produto, em 1985, passando para 57,8%, em 2001, ocorrendo uma alteração mais acentuada no mercado de trabalho, quando o setor respondia por 37,6% dos empregos, em 1985, evoluindo para 51,0%, em 2001.

O setor industrial também apresentou alterações, embora menores do que os outros dois setores, no que diz respeito à estrutura da produção e do emprego.

Convém esclarecer, a propósito, que a atual estrutura setorial da economia cearense é muito semelhante à estrutura da economia brasileira. Isto reflete a capacidade de adaptação e modernização da economia cearense, bem como dos efeitos da globalização.

Tabela 7 - Estrutura Setorial do Produto e do Emprego - CEARÁ - 1985, 1995 e 2001

Anos	Em %			
	Agropecuária	Indústria	Serviços	Total
a) PIB				
1985	15,3	34,0	50,7	100,0
1995	9,7	34,5	55,8	100,0
2001	5,2	37,0	57,8	100,0
b) Emprego				
1985	46,0	16,4	37,6	100,0
1995	39,1	15,5	45,4	100,0
2001	30,8	18,2	51,0	100,0

Fontes: IBGE/PNAD e IPECE

A evolução favorável da economia cearense, no médio prazo, foi determinada, em grande medida, pela grande expansão ocorrida nos investimentos realizados. De 1985 a 2000, a formação bruta de capital fixo do Estado experimentou um crescimento de acumulado de 127,98%, correspondendo a uma taxa geométrica anual da ordem de 5,65%. Um outro indicador de desempenho é a proporção que o investimento representa em relação ao PIB estadual. Assim, em 1985, essa relação era de 17,74%, evoluindo para 24,02%, em 2000.

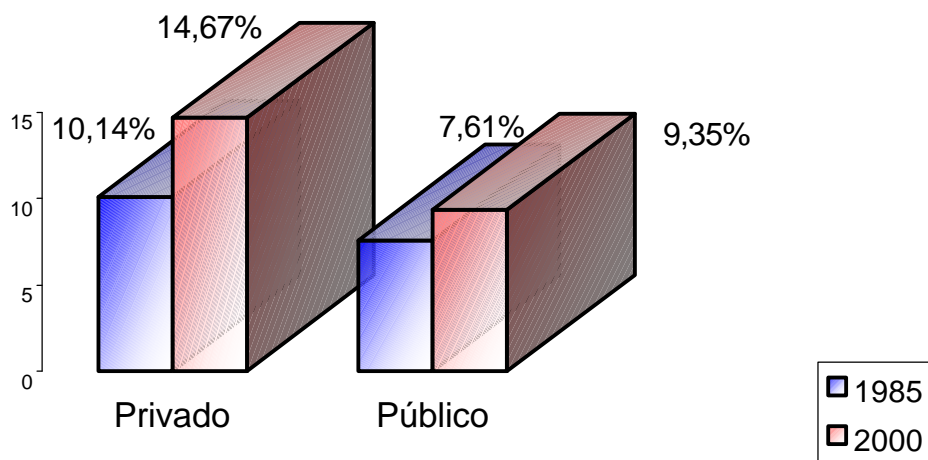
As estimativas revelam, ainda, um avanço dos investimentos privados em relação ao público, conforme pode ser visto na Tabela 7 e Gráfico 7. O resultado reflete, ainda, a mudança das fontes de financiamento e do paradigma de crescimento econômico, baseado anteriormente numa forte intervenção do Governo, o qual, progressivamente, teve seu papel reduzido em anos recentes. Ao longo do período 1985/2000, os investimentos realizados pelo setor público apresentaram um crescimento acumulado de 106,92%, enquanto os do setor privado expandiram-se em 143,79%. Esta mudança no desempenho do investimento privado reflete também os resultados da política de atração de empreendimentos, especialmente industriais, praticada nos últimos anos pelo Governo Estadual.

Tabela 7 - Evolução da Formação Bruta de Capital Fixo (FBKF) - Ceará – 1985 - 2000

Anos	FBKF/PIB, em %			Nº Índice da FBKF (1985 = 100)		
	Público	Privado	Total	Público	Privado	Total
1985	7,61	10,14	17,74	100,00	100,00	100,00
1990	16,35	11,88	28,23	259,48	141,44	192,05
1995	5,76	10,50	16,26	109,57	149,95	132,64
2000	9,35	14,67	24,02	206,92	243,79	227,98

Fonte: IPECE – “Estimativa do PIB do Ceará sob a Ótica da Demanda Final – 1985/2000”

Gráfico 7 – Participação (%) dos investimentos público e privado no PIB – Ceará – 1985-2000



Fonte: IPECE.

Vale salientar que a economia do Ceará, no período 1985-2002, foi basicamente sustentada pela indústria e pelos serviços, que cresceram, em média, respectivamente, 4,06% e 2,98% ao ano, em detrimento do desempenho da agropecuária, que registrou uma taxa negativa de 0,55%.

Com relação à indústria, destacaram-se a de transformação e da construção civil, que respondiam, em 2000, por 17,3% e 16,67% do PIB Estadual. A indústria de transformação acumulou, no período 1985-2002, uma expansão de 73,15%, correspondendo a uma taxa média de 3,28% ao ano. Esse desempenho deveu-se, em grande medida, à expansão do parque industrial cearense, resultante dos esforços do Governo estadual na atração de novos investimentos.

Por sua vez, a construção civil registrou um crescimento acumulado de 224,05% (1985-2002), com uma taxa média de 7,16% ao ano. Apesar desse desempenho, o segmento vem, desde 1994, mostrando sinais de desaquecimento. Esse comportamento deve-se, em parte, à desaceleração da construção de grandes obras públicas, associada à elevação das taxas de juros, à redução da renda média dos assalariados e à menor disponibilidade de recursos para financiar a aquisição de imóveis pela população.

Os serviços acumularam uma taxa de 64,80%, no período de 1985 a 2002, gerando uma média anual de 2,98%. O segmento ampliou sua participação no PIB Estadual, de 50,67%, em 1985, para 55,86%, em 2000. Os serviços tiveram seu desempenho influenciado pelo dinamismo do comércio, comunicação, turismo, transportes e atividades imobiliárias e aluguéis.

Quanto à agropecuária, que detém cerca de 30% da PEA (População Economicamente Ativa) ocupada, sua participação no PIB estadual caiu de 15,32%, em 1985, para 6,08%, em 2000. No entanto, nos últimos anos, esse quadro vem sendo amenizado pela maturação dos investimentos em infra-estrutura de ofertas hídricas, com a incorporação de novas tecnologias em cultivos tradicionais, e com a ampliação da agricultura irrigada de elevado valor agregado.

A economia do Ceará, em 2001, não conseguiu repetir o desempenho que vinha apresentando em anos recentes e sofreu uma redução na taxa de variação do PIB de 1,59%. Esse resultado reflete os declínios verificados na agropecuária (-16,87%) e na indústria (-6,93%). A queda dos indicadores econômicos, em 2001, só não foi mais acentuada graças ao desempenho do setor serviços, que cresceu 2,13%.

Em 2002, a economia cearense apresentou uma ligeira recuperação, acusando um crescimento de 1,91% sobre o ano anterior. Esta expansão foi comandada pelo bom desempenho da agropecuária, que registrou um aumento de 25,69%, em decorrência da quadra invernal regular que provocou um elevado incremento das lavouras e um aumento de sua produtividade, bem como pelo setor de serviços, com uma taxa positiva de 1,79%. A indústria, por seu turno, continuou enfrentando dificuldades pelo segundo ano consecutivo e impediu a obtenção de um melhor desempenho da economia cearense. De acordo com estimativas, calcula-se que a indústria cearense tenha apresentado uma leve redução (0,63%) em 2002, resultado que se deveu exclusivamente à forte retração observada no primeiro trimestre do ano passado (- 5,60%).

4.4. Comércio Nacional e Internacional

O Ceará tem sua economia mais voltada para o mercado interno nacional, o que representa cerca de 89%, enquanto os 11% restantes correspondem ao comércio externo. Essas características do Estado refletem a forma como o governo federal tem conduzido sua política econômica, que, na prática, incentivou o desenvolvimento das regiões Sul e Sudeste, e especializou as regiões mais fragilizadas como fornecedoras internas de insumos para garantir a industrialização naquelas regiões.

A inserção do Ceará no comércio internacional, no início dos anos noventa, provocou um aumento significativo no grau de abertura comercial (exportações + importações/PIB) passando de 8,57%, em 1985, para 14,42%, em 2002. Tal evolução é resultado de uma ativa política de atração de investimentos, que acelerou a industrialização e diversificou a pauta de exportação.

As exportações cearenses para o resto do mundo cresceram 132,64%, no período 1990-2002, alcançando um total de US\$ 543,90 milhões no último ano da série. Em consequência desses resultados, o Ceará passou a ocupar a terceira colocação entre os estados nordestinos exportadores e a décima quarta posição entre os 27 estados brasileiros.

Vale ressaltar que a composição das exportações cearenses está passando por um processo de redefinição, salientando-se a redução do peso de produtos primários ou básicos no valor total exportado, e uma ampliação da participação de produtos industrializados (semi-manufaturados e manufaturados) ou seja, aqueles com maior valor agregado. Nesse contexto, a partir de 2001, as exportações de calçados superaram às de amêndoa de castanha de caju, que há mais de dez anos lideravam a pauta das exportações estaduais, passando o Ceará a constituir-se no terceiro pólo calçadista do País e no primeiro da região Nordeste.

No que se refere aos mercados de destino, um caso emblemático é a crise argentina que mostra os riscos de se apoiar em poucos mercados. O quadro do comércio exterior atual revela que ainda existe uma significativa dependência do Ceará

em relação ao mercado norte-americano, pois os Estados Unidos, em anos consecutivos, absorve cerca de 47% do total das exportações cearenses.

As importações cearenses, em 2002, por seu turno, alcançaram um valor de US\$ 631,20 milhões ou 1,24% a mais que 2001. O inusitado de 2002 diz respeito às importações de geradores de energia elétrica, devido à crise energética do país, chegando a superar o valor das importações de petróleo e seus derivados, cujo volume importado caiu 36,10%. Esses eventos foram responsáveis por um déficit na balança comercial de US\$ 87,30 milhões, porém menor que a registrada em 2001, de US\$ 96,44 milhões.

5. EIXOS DE ARTICULAÇÃO E OBJETIVOS ESTRATÉGICOS DO PLANO DE GOVERNO

5.1. EIXO 1 - CEARÁ EMPREENDEDOR

O alcance do objetivo síntese do Plano Governo: Ceará Cidadania, Crescimento com Inclusão Social será viabilizado com a implementação de programas e projetos que tenham foco no cearense como beneficiário principal de suas ações, que esteja alicerçado em uma economia competitiva e solidária, e tenha como ponto de referência a redução das disparidades interpessoais de renda e desconcentração regional das oportunidades econômicas.

O foco na competitividade, por sua vez, exigirá o engajamento do Governo e dos agentes produtivos dos diferentes setores da economia para criar e tornar consistente, no Estado do Ceará, um ambiente propício à inovação. Esse ambiente deverá consolidar a base de geração de conhecimento, a capacidade de ensino e pesquisa, os recursos humanos preparados, a tecnologia industrial básica, a política de qualidade, as cadeias produtivas, o apoio a patentes e à boa gestão, que serão associados a uma política de desenvolvimento que contemple o empreendedorismo, a inclusão social, uma legislação tributária facilitadora, uma política de incentivos e uma boa oferta de instrumentos de planejamento e informação.

Tudo isso será complementado pelo estabelecimento de um processo permanente de busca de maior e melhor atendimento ao mercado local e externo, resultando no crescimento das vendas dos produtos cearenses no Estado, no País e no resto do mundo. Sem perder de vista que os benefícios de tal processo devem ser compartilhados com toda a sociedade.

A consecução desse eixo estará condicionada a uma ação integrada para atrair novas unidades produtivas e modernizar as existentes, principalmente nos setores considerados estratégicos para uma ação desenvolvimentista. Tal ação deverá ter como principal orientação a melhoria na qualidade do capital humano estadual, além da ampliação do capital físico e social, da infra-estrutura e do sistema estadual de pesquisa e desenvolvimento.

A política estratégica de Turismo será orientada para o aumento da competitividade do setor, a partir do fortalecimento da imagem do Estado na consolidação e requalificação de destinos, na diversificação de produtos, na promoção, na ampliação da infra-estrutura básica e de apoio de turismo, inclusive com a viabilização de um Centro Multifuncional de Feiras e Eventos, e na captação de investimentos turísticos privados nacionais e estrangeiros.

A modernização e o desenvolvimento das atividades agrícolas propiciará o aumento da renda, produtividade e competitividade no meio rural, integrando o fortalecimento das atividades tradicionais com a introdução de novas atividades dinâmicas e a consolidação dos agropolos, como unidades territoriais de planejamento e intervenção governamental.

O incentivo à indústria e o comércio de produtos de consumo popular será realizado através da promoção de pequenos negócios voltados para a produção de consumo popular e por meio de uma política capaz de oferecer novas oportunidades

de rendimentos à crescente força de mão-de-obra não inserida no mercado formal de trabalho no Estado do Ceará.

A infra-estrutura física terá a sua continuidade garantida por meio da implementação de um Plano Estratégico de Logística de Transporte, englobando os diversos modais existentes (rodoviário, ferroviário e aeroviário), de uma maior interação regional e nacional em relação à utilização de rodovias federais, da diversificação das fontes energéticas do Estado, da complementação da infra-estrutura hídrica e do avanço nas áreas da habitação e de políticas urbanas.

O caminho para elevar o volume da produção, melhorar a produtividade dos setores produtivos, dinamizar a comercialização e a qualidade dos produtos cearenses, ampliar o potencial para exportar e gerar mais emprego e renda serão viabilizados através dos seguintes objetivos estratégicos:

- **Estimular a indústria exportadora**
- **Preparar o ceará como destino preferencial do turismo**
- **Promover o desenvolvimento do meio rural**
- **Incentivar a indústria e o comércio de produtos de consumo popular.**
- **Estimular a capacidade de inovação das empresas**
- **Fortalecer a infra-estrutura estratégica**
- **Apoiar o desenvolvimento da atividade mineira em bases competitivas.**

5.2. EIXO 2 - CEARÁ VIDA MELHOR

O eixo Ceará Vida Melhor representa mais do que uma simples escolha de Governo para orientar sua ação estratégica. Representa o desafio para a redução das desigualdades sociais, com prioridade para promoção da inclusão social, visto que o fim último e essencial do desenvolvimento sustentável é a garantia de vida com qualidade para todos.

O Ceará, dentre os estados brasileiros, foi o que mais obteve sucesso na conquista de melhores resultados quanto ao Índice de Desenvolvimento Humano - IDH, calculado pelo PNUD e IPEA, entre os anos de 1991 e 2000, passando da 23ª posição para 19ª posição no ranking nacional.

Contudo grandes desafios se afiguram ainda. Governo e sociedade deverão ainda fazer um amplo esforço de mobilização para redução das desigualdades sociais, caracterizada como um ciclo vicioso de condição e consequência e marcada por uma estrutura desigual de educação, de trabalho, de poder, de cultura e da vulnerabilidade que afeta o Estado.

A pobreza ainda tem forte componente regional, muitos municípios ainda se encontram sujeitos à estagnação econômica, isolados, com carências de infra-estruturas e precário acesso a bens e serviços públicos, gerando-se estímulo à emigração para Fortaleza e RMF.

É imperativo para o atual Governo a ampliação de recursos financeiros e humanos para programas de redução das desigualdades sociais evitando superposições e maximizando programas e ações convergentes de políticas públicas.

O novo modelo de desenvolvimento adotado para o próximo quadriênio advoga o fortalecimento do empreendedorismo na economia cearense, com tratamento particularizado para micro e pequenos produtores, empresários rurais e urbanos, como um suporte para o enfrentamento das desigualdades sociais que tem forte viés econômico. É mister portanto maior geração de emprego e renda, além da busca constante pela valorização do capital humano e das conquistas no campo social.

Ceará Vida Melhor significa a melhoria de indicadores sociais que nos faça sair de patamares inaceitáveis para posições mais confortáveis dentro dos padrões de justiça social.

A proposta para o quadriênio é alavancar um conjunto de programas e ações que busque a elevação do padrão dos serviços sociais básicos, como saúde, formação educacional e profissional, assistência social, segurança e justiça, cultura, lazer, desporto e juventude, habitação, saneamento e meio ambiente como pressupostos básicos para o ser humano.

Na saúde, a estratégia será a expansão e melhoria do atendimento por meio de um sistema integrado, tendo como base uma atenção primária universal, determinando a organização dos níveis de atenção secundária e terciária dentro de um padrão resolutivo e humanizado.

As metas estruturantes em saúde são: reduzir a mortalidade infantil e materna, reduzir incidência de casos de AVC, reduzir óbitos por doenças cardiovasculares,

causas externas e câncer, eliminar as doenças infecciosas passíveis de erradicação como tétano neonatal e raiva humana, controlar a hanseníase, controlar as doenças transmissíveis de interesse para a saúde: dengue, AIDS, tuberculose e doenças diarreicas, e reduzir o índice de dentes obturados, perdidos e cariados.

Nas área de educação, o Estado investirá no fortalecimento de políticas de melhoria da qualidade do ensino e da gestão da escola pública cearense. Para isso, a rede pública de ensino estará voltada para um sistema de desenvolvimento que possibilite o acesso com equidade, a permanência na escola e sucesso na aprendizagem.

A qualificação profissional pautar-se-á pela promoção de uma ampla integração da políticas de capacitação e formação profissional com outras políticas, especialmente as de educação, geração de emprego e renda, desenvolvimento local e regional e ciência e tecnologia. Neste sentido, o Plano de Educação Profissional do Ceará orientará a proposta de educação profissional, objetivando a preparação da população para o mercado de trabalho, atentando para a dinâmica das transformações laborais e garantindo a integração entre a demanda de mão-de-obra qualificada e a oferta de treinamento.

A Assistência Social tratada como política pública pelo Governo do Estado objetivará que tenham acesso a bens e serviços e riquezas societárias os grupos vulnerabilizados e excluídos pela condição de pobreza e de risco social, dentre eles crianças e adolescentes, pessoas portadoras de deficiências ou de necessidades especiais, famílias em condição de extrema pobreza, idosos e desempregados, dentre outros.

O Plano Estadual de Segurança Pública permitirá a realização de um conjunto articulado de ações preventivas e defensivas contra violência. As linhas de ação estarão direcionadas à ampliação e à melhoria da infra-estrutura da segurança pública; à promoção de operações integradas de saturação intensiva em áreas com índice de criminalidade elevada; ao fortalecimento da interação com a comunidade; à capacitação do corpo policial de segurança pública; à prevenção e combate a incêndio e salvamento; ao socorro de urgência, dentre outros.

A Rede Estadual de Acesso à Justiça e Cidadania permitirá a estruturação de canais de acesso do cidadão aos âmbitos administrativo e judicial para processamento de suas necessidades, de modo mais célere e de forma a evitar duplicidade na execução de rotinas e serviços.

A assistência jurídica, como concretização do preceito constitucional de acesso à Justiça, será assegurada aos mais pobres por meio da Defensoria Pública, que será importante instrumento para o exercício da cidadania, de modo a assegurar direitos individuais e coletivos da sociedade.

Quanto ao Sistema Penitenciário, o Governo do Estado orientará um conjunto de ações que visem, essencialmente, a formação educacional, cultural e profissionalizante de presos e egressos; a construção, reforma, ampliação e reequipamento de instalações prisionais; e a formação, aperfeiçoamento e especialização de servidores da Justiça.

A participação estatal, na área da Justiça, dar-se-á ainda pela promoção de ações educativas de prevenção à violência e de combate à impunidade. As principais linhas de ação, com enfoque na cidadania, são o fortalecimento da participação dos Conselhos, a proteção a vítimas e testemunhas ameaçadas, e proteção e defesa de direitos, instrumentalizada pelo papel das Casas de Mediação.

No Setor Cultural, o Governo do Estado tratará a Cultura como matéria transversal a todos os eixos, pelo aporte de contribuição que é capaz de agregar quanto à inclusão social, ao desenvolvimento local e regional, quanto ao empreendedorismo e quanto à promoção da auto-estima e valorização da identidade do povo cearense.

Assim, o Governo do Estado ordenou um conjunto de linhas de ações que se fundamentam na municipalização e regionalização da cultura; na garantia do acesso a bens e serviços culturais; na promoção da cearensidade: de memória, preservação e inovação cultural.

Uma das prioridades de Governo será o tratamento acentuado nas questões da juventude cearense.

Ciente das vulnerabilidades quanto à população jovem no que tange às poucas oportunidades que lhe são ofertadas, o Governo do Estado desencadeará um conjunto de políticas públicas que priorize a atuação do jovem na sociedade, estimulando-o ao protagonismo e visando minimizar as consequências daquelas poucas oportunidades, que se traduzem em inacessibilidade ao primeiro emprego, à formação escolar e profissional; em violência, em drogas, em gravidez precoce, em prostituição e em outros fatores de risco.

A prática de esportes e lazer será potencializada pelo desenvolvimento de programas que viabilizem a inclusão social atendendo a todas as faixas etárias da população; a exploração do potencial turístico do Ceará por meio de esportes de aventura, natureza e motor; a prática desportiva escolar, na perspectiva de gerar novos talentos; a implantação de equipamentos esportivos; à criação e revitalização de espaços de lazer e de instâncias de interlocução com a sociedade voltadas para o esporte.

No que tange ao saneamento, uma das grandes metas governamentais será a busca da universalização dos serviços de abastecimento de água e a elevação do índice de atendimento com esgotamento sanitário, com prioridade para os municípios mais carentes e para os de interesse turístico.

O Governo do Estado continuará promovendo ações que visem à proteção dos ecossistemas do Estado e ações de controle e monitoramento dos recursos naturais.

Neste respeito, dará especial tratamento à questão dos resíduos sólidos que trazem sérias implicações ao meio ambiente, refletidas na degradação do solo, no comprometimento dos mananciais, na poluição do ar e na saúde pública.

No tratamento dos resíduos sólidos, o planejamento se dará de modo integrado quanto às intervenções, com ênfase na formação de parcerias entre municípios; será dado incentivo às boas práticas de gestão; serão selecionadas áreas de disposição dos resíduos; será executado programa de educação ambiental e mobilização social

contínuo e implantada coleta seletiva voltada para a reciclagem e o aproveitamento industrial.

A política ambiental do Estado orientar-se-á por ações que propugnem pela conciliação das questões econômicas, sociais e ambientais para o desenvolvimento sustentável do Estado; pela implementação de sistemas integrados de manejo dos recursos naturais; pela implantação de mecanismos de inclusão das administrações municipais e comunidades locais na promoção e defesa do meio ambiente por uma rede de educação e informações ambientais; e pela promoção de eventos educativos e formação de agentes multiplicadores em educação ambiental.

No que concerne à política habitacional do Estado, o Governo ampliará a oferta de unidades habitacionais, priorizando a ocupação de vazios urbanos dotados infraestrutura e próximos às centralidades urbanas.

O Plano Diretor de Habitação - PDH dimensionará os déficits habitacionais quantitativos e qualitativos do Estado, tendo como base o ano de 2000. As ações serão desenvolvidas de forma integrada, descentralizada e participativa nas três esferas governamentais, envolvendo iniciativa privada, comunidade e organizações não governamentais, sempre em parceria e em busca da autogestão municipal.

Encontram-se nesse Eixo, como componentes do Plano de Governo 2003-2006 os seguintes objetivos estratégicos:

- **Elevar a Qualidade da Educação e o Perfil Educacional da População**
- **Prestar Assistência Integral, Contínua e Personalizada, Centrada na Vigilância à Saúde**
- **Promover a Capacitação e a Qualificação Profissional da População**
- **Assegurar Direitos de Proteção ao Cidadão**
- **Assegurar Direitos de Defesa e Acesso à Justiça**
- **Melhoria da Segurança Pública**
- **Melhoria do Sistema Penitenciário**
- **Promoção de Ações Educativas e de Prevenção à Violência**
- **Identificar, Preservar, Renovar e Fomentar a Cultura, na Perspectiva da Inclusão Social e da Cidadania Cultural**
- **Promover e Incentivar o Lazer e o Desporto com Prioridade para a Juventude**
- **Ampliar e Melhorar a Oferta da Infra-estrutura Social**
- **Promover o Tratamento Adequado dos Resíduos Sólidos**
- **Proteger o Meio Ambiente**
- **Aumentar a Oferta de Unidades Habitacionais**

5.3. EIXO 3 - CEARÁ INTEGRAÇÃO

O Eixo Ceará Integração objetivará a promoção do desenvolvimento local e regional, apoiar-se-á no alinhamento estratégico das políticas públicas e na integração de programas, alicerçando-se na força da articulação, participação e controle social da sociedade.

A promoção do desenvolvimento local e regional retoma o enfoque territorial como resposta aos desafios do processo de globalização e à integração econômica dos mercados, e se constituirá numa alternativa de desenvolvimento inserida no objetivo de governo de dinamizar a economia do Ceará, desconcentrando o processo de urbanização, minimizando as disparidades entre as áreas metropolitana e não-metropolitana, e privilegiando a criação de oportunidades de trabalho e renda de forma mais equilibrada, para um maior contingente populacional do Estado. Atende ao fim último de reduzir as desigualdades regionais e a pobreza no Estado.

Sua implementação se efetivará com a adoção de ações estratégicas baseadas em princípios que envolvem a autonomia local, a coordenação e cooperação no âmbito regional e a busca da equidade. Para tanto, foram definidas estratégias em três níveis para orientar a ação do governo.

As opções estratégicas no nível micro (município) estarão orientadas para o estímulo à autonomia local, com base nos determinantes internos, ou seja, nas vocações edafoclimáticas, nas potencialidades econômicas competitivas, na organização institucional e na sociedade civil, dentre outros. O município, como instância micro da unidade espacial, contará com o apoio do governo para aprofundar o conhecimento das potencialidades e identidade local que resultem em manifestações regionais.

No nível meso (regional), serão estabelecidos mecanismos institucionais de coordenação, indutores para integração e convergência das ações, motivando os municípios na defesa e engajamento de projetos de interesse comum para a região, em consonância com a diretriz governamental. Essa estratégia induzirá ao princípio da socialização do esforço governamental, aglutinando os interesses coletivos, estimulando a cooperação, e contribuindo para otimizar a aplicação dos recursos financeiros no Estado.

Por sua vez, a estratégia de integração no nível macro (Estado) apoiar-se-á nas ações governamentais de promoção do ordenamento territorial, com vistas à sustentabilidade socioeconômica e ambiental. Nessa instância, o governo buscará viabilizar a alocação de investimentos de forma a assegurar uma estrutura espacial mais equilibrada.

Os programas e projetos prioritários estimularão e organizarão as atividades produtivas no território de acordo com suas vantagens competitivas, o fortalecimento do capital social, a formação do capital humano, o acesso ao financiamento, o conhecimento técnico e o apoio gerencial. Para tanto, serão priorizadas ações com vistas ao alinhamento estratégico de políticas e a articulação institucional dos agentes que atuam na área ou setor responsável pelo crescimento econômico como forma de estimular a competitividade nas diferentes regiões, respeitando a sustentabilidade do meio ambiente, as dimensões intra e inter-regionais e as relações de complementaridade do meio rural com o urbano.

O Eixo Ceará Integração consubstanciar-se-á através dos seguintes objetivos estratégicos:

- **Promover a Desconcentração Espacial do Desenvolvimento**
- **Promover o Potencial Endógeno para a Autonomia Local**
- **Promover a Gestão Integrada e Compartilhada do Território**

5.4. EIXO 4 - CEARÁ ESTADO A SERVIÇO DO CIDADÃO

A adoção deste Eixo se impõe pela necessidade de se avançar no desenvolvimento do Ceará a partir de novas práticas que propugnem pela construção de processos integrados e solidários baseados em políticas estratégicas capazes de permitir a abertura de espaços de inclusão social, diálogos, trocas e articulações.

O novo formato institucional do Estado comportará um funcionamento sistêmico, com imposição de altas taxas de efetividade nas ações de governo, capaz de mobilizar e construir redes temáticas e setoriais, cujo resultado é um modelo de gestão que envolve, de forma cooperativa e voluntária, governo e sociedade.

O presente Eixo busca garantir condições básicas na promoção de um novo ciclo de desenvolvimento, pressupondo a modernidade dos modelos organizacionais; a criação de espaços de representação de interesses múltiplos; a flexibilidade de normas e valores que facilitem a construção de parcerias entre os diferentes atores, em que a proximidade seja propícia para compartilhar capacidades, recursos e esforços.

A opção de reestruturação e modernização do modelo de organização do Estado objetiva criar condições para melhorar a atuação do Estado por meio da definição de estratégias integradoras de mecanismos de governança, tendo como premissa potencializar ações sinérgicas para o alcance de metas e promoção de políticas estaduais de desenvolvimento.

A inclusão política é pressuposto para o desenvolvimento de ações de inclusão social. Pensando nisso, o Governo do Estado tratará da implantação de um sistema de controle social de políticas públicas, centrado no monitoramento e avaliação de metas inseridas no Plano Estadual de Inclusão Social, de modo a permitir que os diversos setores da sociedade civil possam participar do monitoramento e da reflexão sobre índices e metas relativos à inclusão social.

O atual modelo de gestão centra-se no tripé Estado-Mercado-Sociedade Civil. As políticas públicas a serem implementadas no Ceará preconizam a participação desses componentes, e, nesse sentido, o envolvimento da população se dará por meio dos canais diretos de comunicação, multiplicação dessa forma participativa pelas diversas regiões do Estado, e alinhamento entre os anseios da população e as preocupações de Governo.

O Governo também empreenderá esforços para que haja descentralização e integração das políticas regionais, por entender que as desigualdades econômicas e sociais têm forte componente nas disparidades e nos desequilíbrios regionais.

Na perspectiva do recorte regional para implementação de políticas públicas, o Governo repensará o planejamento e sua execução, numa proximidade maior das realidades, potencialidades e fragilidades do conjunto de municípios e seu entorno.

O aperfeiçoamento do modelo de gestão terá como meta a busca pela produtividade das instituições e a excelência da qualidade dos produtos e serviços disponibilizados ao cidadão. A integração das ações de Planejamento, Orçamento e Gestão, possibilitará ao Governo empregar métodos e técnicas de planejamento sistêmico e interativo que possibilitem o acompanhamento, o monitoramento e a

avaliação dos indicadores qualitativos de gestão que repercutem nas áreas econômica e social.

Aperfeiçoar as ações de planejamento, finanças e controle significa evitar a consolidação de uma gestão pública inercial, pautada apenas em preocupações fiscais e financeiras.

A orientação governamental é sempre no sentido de uma compreensão e visão holísticas e cada vez mais na persecução do equilíbrio fiscal, na maximização da poupança pública, na captação de investimentos privados e na otimização e efetividade dos gastos públicos.

O servidor público é agente imprescindível na consolidação do aperfeiçoamento da gestão pública e fundamental no processo de mudança

A Administração Estadual investirá no capital humano do serviço público, de modo a qualificar o servidor público, no âmbito do desenvolvimento de suas competências gerencial, técnico-operacional e acadêmica, bem como explorar seu potencial criativo e a sua capacidade empreendedora.

A Cultura é tema transversal a todos os Eixos de Governo e produz seus efeitos também na gestão pública. Neste sentido, será possibilitado aos servidores públicos estaduais o acesso a bens e serviços culturais, de forma a incluí-los nas práticas culturais, criando possibilidades de novas relações entre setores de governo, otimizando a comunicação, o clima organizacional, entre outros aspectos positivos.

Outro tema que será tratado diz respeito ao Sistema Único de Previdência do Servidor, pautado em normas gerais de contabilidade e atuária Promoverá os benefícios previdenciários de seus segurados, dependentes e pensionistas.

Os objetivos estratégicos que compõem este Eixo são:

- **Reestruturação e Modernização Institucional**
- **Definição, Acompanhamento e Avaliação de Metas e Indicadores de Inclusão Social**
- **Efetivar a Gestão Compartilhada, a Participação e o Controle Social**
- **Efetivar a Descentralização e a Integração Regional**
- **Mediação Política e Institucional**
- **Aperfeiçoar as Ações de Planejamento**
- **Aperfeiçoar as Ações de Finanças**
- **Aperfeiçoar as Ações de Controle.**
- **Promover a Valorização dos Servidores Públicos**



ESTADO DO CEARÁ
PLANO PLURIANUAL 2004 - 2007

ANEXOS



ANEXO I

DEMONSTRATIVO CONSOLIDADO, POR ANO, DOS EIXOS DE ARTICULAÇÃO



ESTADO DO CEARÁ
PLANO PLURIANUAL 2004-2007
DEMONSTRATIVO CONSOLIDADO, POR ANO, DOS EIXOS DE ARTICULAÇÕES

Eixos	2004	%	2005	%	2006	%	2007	%
EIXO I - CEARÁ EMPREENDEDOR	1.543.707.221	25,52	1.642.506.232	26,46	1.955.354.792	30,02	1.794.734.851	27,60
EIXO II - CEARÁ VIDA MELHOR	3.640.023.889	60,17	3.692.775.503	59,50	3.644.753.487	55,95	3.742.309.216	57,55
EIXO III - CEARÁ INTEGRAÇÃO	105.062.969	1,74	72.157.850	1,16	89.594.666	1,38	115.834.392	1,78
EIXO IV - ESTADO A SERVIÇO DO CIDADÃO	760.500.663	12,57	799.415.951	12,88	824.162.187	12,65	849.867.674	13,07
TOTAL GERAL	6.049.294.743		6.206.855.537		6.513.865.133		6.502.746.134	



ANEXO II

DEMONSTRATIVO CONSOLIDADO, POR ANO SEGUNDO O EIXO / ÁREA DE ATUAÇÃO



EIXO I - CEARÁ EMPREENDEDOR

Fonte: TODAS AS FONTES

Área de Atuação	2004	%	2005	%	2006	%	2007	%
AGRICULTURA E DESENVOLVIMENTO DO MEIO RURAL	194.113.331	12,6	222.225.761	13,5	231.733.603	11,9	240.773.600	13,4
INDÚSTRIA E MINERAÇÃO	434.387.003	28,1	486.619.658	29,6	533.854.477	27,3	588.562.092	32,8
INFRA-ESTRUTURA DE TRANSPORTE , ENERGIA E COMUNICAÇÃO	695.830.217	45,1	715.460.687	43,6	964.552.122	49,3	715.846.459	39,9
RECURSOS HÍDRICOS	93.503.089	6,1	68.149.976	4,1	76.661.062	3,9	126.382.842	7,0
TRABALHO E EMPREENDEDORISMO	33.050.090	2,1	37.515.242	2,3	40.073.124	2,0	44.718.296	2,5
TURISMO, COMÉRCIO E SERVIÇOS	92.823.492	6,0	112.534.909	6,9	108.480.403	5,5	78.451.563	4,4
TOTAL EIXO	1.543.707.221		1.642.506.232		1.955.354.792		1.794.734.852	



EIXO II - CEARÁ VIDA MELHOR

Fonte: TODAS AS FONTES

Área de Atuação	2004	%	2005	%	2006	%	2007	%
CULTURA	41.011.720	1,1	47.941.769	1,3	63.565.006	1,7	53.352.004	1,4
EDUCAÇÃO BÁSICA	1.329.042.295	36,5	1.364.983.438	37,0	1.426.695.513	39,1	1.445.658.107	38,6
ENISINO SUPERIOR, CIÊNCIA E TECNOLOGIA	159.648.439	4,4	173.643.851	4,7	181.001.595	5,0	191.518.032	5,1
ESPORTE, LAZER E JUVENTUDE	8.377.962	0,2	9.704.122	0,3	10.405.006	0,3	11.714.049	0,3
GESTÃO AMBIENTAL	407.500.116	11,2	320.808.071	8,7	121.228.494	3,3	135.171.840	3,6
PROTEÇÃO SOCIAL	108.324.584	3,0	115.678.391	3,1	146.527.000	4,0	147.661.183	3,9
SANEAMENTO	354.298.500	9,7	309.331.508	8,4	267.376.100	7,3	258.452.892	6,9
SAÚDE	781.449.467	21,5	857.126.832	23,2	916.357.303	25,1	987.032.173	26,4
SEGURANÇA PÚBLICA, DIREITOS DA CIDADANIA E JUSTIÇA	450.370.806	12,4	493.557.520	13,4	511.597.470	14,0	511.748.937	13,7
TOTAL EIXO	3.640.023.889		3.692.775.503		3.644.753.487		3.742.309.216	



EIXO III - CEARÁ INTEGRAÇÃO

Fonte: TODAS AS FONTES

Área de Atuação	2004	%	2005	%	2006	%	2007	%
DESENVOLVIMENTO URBANO	99.150.082	94,4	66.207.157	91,8	83.504.975	93,2	109.751.520	94,7
GESTÃO INTEGRADA E AUTONOMIA LOCAL	5.912.888	5,6	5.950.693	8,2	6.089.691	6,8	6.082.873	5,3
TOTAL EIXO	105.062.970		72.157.850		89.594.666		115.834.392	



EIXO IV - ESTADO A SERVIÇO DO CIDADÃO

Fonte: TODAS AS FONTES

Área de Atuação	2004	%	2005	%	2006	%	2007	%
ESSENCIAL À JUSTIÇA	68.139.816	9,0	70.657.690	8,8	73.149.725	8,9	74.502.870	8,8
GESTÃO PÚBLICA E SERVIÇOS AO ESTADO	303.446.660	39,9	328.790.332	41,1	338.294.993	41,0	348.816.167	41,0
JUDICIÁRIO	206.368.028	27,1	211.524.265	26,5	218.621.216	26,5	225.917.832	26,6
LEGISLATIVO	134.041.777	17,6	138.730.078	17,4	143.308.453	17,4	148.215.934	17,4
MEDIAÇÃO POLÍTICA E INSTITUCIONAL	48.504.382	6,4	49.713.586	6,2	50.787.801	6,2	52.414.871	6,2
OTAL EIXO	760.500.663		799.415.951		824.162.187		849.867.675	
TOTAL GERAL	6.049.294.743		6.206.855.537		6.513.865.133		6.502.746.134	



ANEXO III

DEMONSTRATIVO CONSOLIDADO POR ANO SEGUNDO A ÁREA DE ATUAÇÃO



ESTADO DO CEARÁ
PLANO PLURIANUAL 2004-2007
DEMONSTRATIVO CONSOLIDADO, POR ANO, SEGUNDO AS ÁREAS DE ATUAÇÃO

Fonte:

Área de Atuação	2004	%	2005	%	2006	%	2007	%
AGRICULTURA E DESENVOLVIMENTO DO MEIO RURAL	194.113.331	3,21	222.225.760	3,58	231.733.603	3,56	240.773.599	3,70
CULTURA	41.011.720	0,68	47.941.769	0,77	63.565.006	0,98	53.352.004	0,82
DESENVOLVIMENTO URBANO	99.150.082	1,64	66.207.157	1,07	83.504.975	1,28	109.751.519	1,69
EDUCAÇÃO BÁSICA	1.329.042.295	21,97	1.364.983.438	21,99	1.426.695.513	21,90	1.445.658.106	22,23
ENSINO SUPERIOR, CIÊNCIA E TECNOLOGIA	159.648.439	2,64	173.643.850	2,80	181.001.595	2,78	191.518.031	2,95
ESPORTE, LAZER E JUVENTUDE	8.377.961	0,14	9.704.121	0,16	10.405.005	0,16	11.714.048	0,18
ESSENCIAL À JUSTIÇA	68.139.816	1,13	70.657.690	1,14	73.149.725	1,12	74.502.870	1,15
GESTÃO AMBIENTAL	407.500.116	6,74	320.808.071	5,17	121.228.494	1,86	135.171.840	2,08
GESTÃO INTEGRADA E AUTONOMIA LOCAL	5.912.887	0,10	5.950.692	0,10	6.089.691	0,09	6.082.872	0,09
GESTÃO PÚBLICA E SERVIÇOS AO ESTADO	303.446.660	5,02	328.790.332	5,30	338.294.992	5,19	348.816.166	5,36
INDÚSTRIA E MINERAÇÃO	434.387.003	7,18	486.619.658	7,84	533.854.477	8,20	588.562.091	9,05
INFRA-ESTRUTURA DE TRANSPORTE , ENERGIA E COMUNICAÇÃO	695.830.216	11,50	715.460.687	11,53	964.552.121	14,81	715.846.459	11,01
JUDICIÁRIO	206.368.028	3,41	211.524.264	3,41	218.621.215	3,36	225.917.832	3,47
LEGISLATIVO	134.041.777	2,22	138.730.077	2,24	143.308.452	2,20	148.215.934	2,28
MEDIAÇÃO POLÍTICA E INSTITUCIONAL	48.504.382	0,80	49.713.586	0,80	50.787.800	0,78	52.414.870	0,81
PROTEÇÃO SOCIAL	108.324.584	1,79	115.678.391	1,86	146.527.000	2,25	147.661.182	2,27
RECURSOS HÍDRICOS	93.503.088	1,55	68.149.975	1,10	76.661.062	1,18	126.382.842	1,94
SANEAMENTO	354.298.500	5,86	309.331.508	4,98	267.376.100	4,10	258.452.892	3,97
SAÚDE	781.449.467	12,92	857.126.832	13,81	916.357.303	14,07	987.032.173	15,18
SEGURANÇA PÚBLICA, DIREITOS DA CIDADANIA E JUSTIÇA	450.370.805	7,45	493.557.520	7,95	511.597.469	7,85	511.748.937	7,87
TRABALHO E EMPREENDEDORISMO	33.050.089	0,55	37.515.241	0,60	40.073.124	0,62	44.718.295	0,69
TURISMO, COMÉRCIO E SERVIÇOS	92.823.491	1,53	112.534.908	1,81	108.480.403	1,67	78.451.562	1,21
TOTAL GERAL	6.049.294.743		6.206.855.537		6.513.865.133		6.502.746.134	



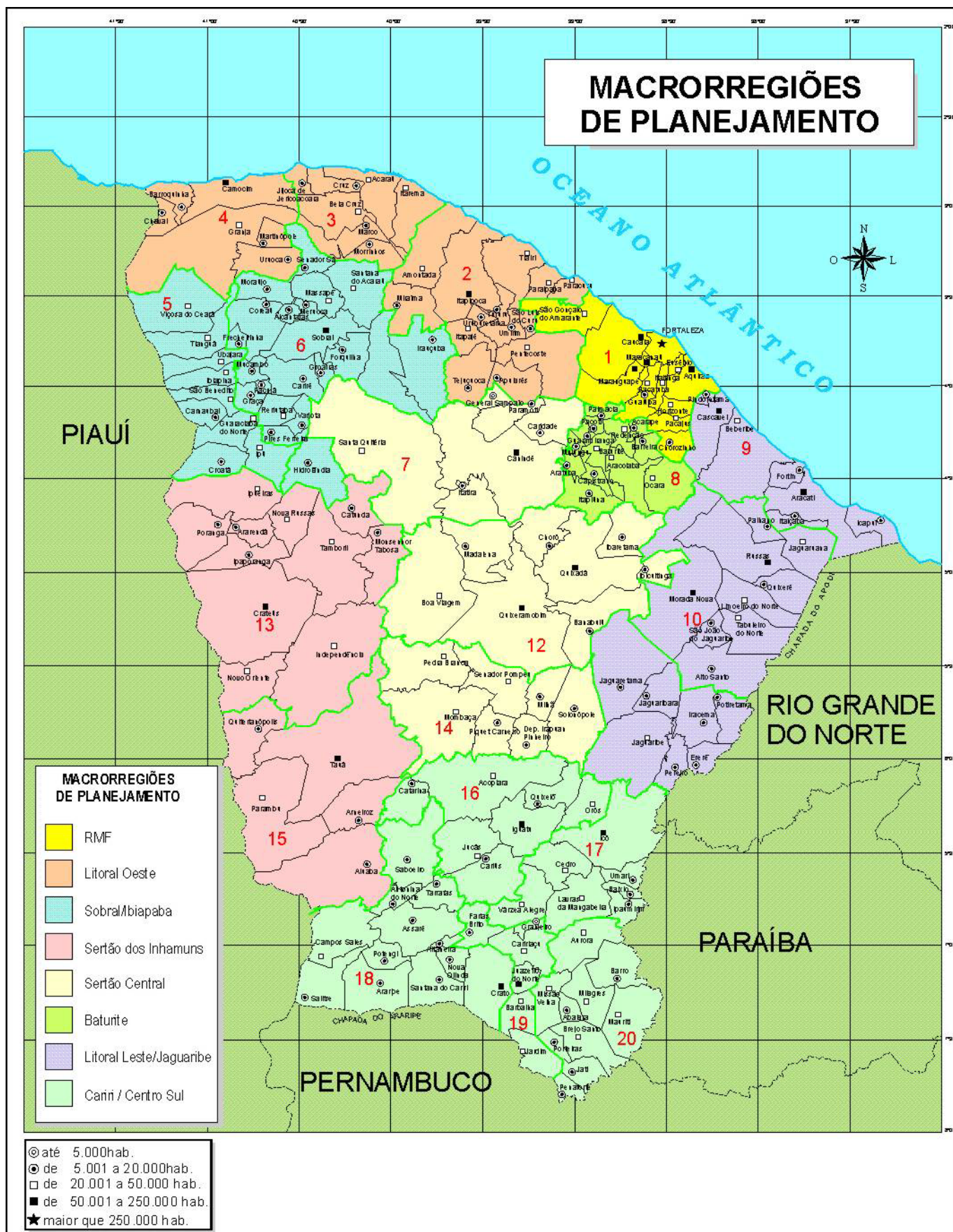
ANEXO IV

PROGRAMAÇÃO FINALÍSTICA CONSOLIDADA POR ANO SEGUNDO AS MACRORREGIÕES – DESPESAS DE CAPITAL



ESTADO DO CEARÁ
PLANO PLURIANUAL 2004-2007
PROGRAMAÇÃO FINALÍSTICA CONSOLIDADA POR ANO SEGUNDO AS MACRORREGIÕES - DESPESAS DE CAPITAL

Macrorregião	2004	%	2005	%	2006	%	2007	%
RMF	938.522.738	40,3	879.406.678	39,3	787.042.947	33,6	604.930.156	28,0
LITORAL OESTE	182.840.320	7,9	182.781.767	8,2	239.177.777	10,2	252.238.111	11,7
SOBRAL / IBIAPABA	162.219.500	7,0	151.606.617	6,8	178.168.436	7,6	205.963.029	9,5
SERTÃO DE INHAMUS	93.493.220	4,0	75.148.940	3,4	114.649.088	4,9	120.261.834	5,6
SERTÃO CENTRAL	119.575.648	5,1	169.464.635	7,6	205.234.853	8,8	199.825.840	9,2
BATURITÉ	74.677.824	3,2	73.073.702	3,3	103.028.759	4,4	100.760.983	4,7
LITORAL LESTE / JAGUARIBE	379.360.058	16,3	313.794.047	14,0	210.874.685	9,0	236.548.830	10,9
CARIRI / CENTRO SUL	206.733.508	8,9	190.306.605	8,5	234.781.593	10,0	259.948.674	12,0
ESTADO DO CEARÁ	171.652.031	7,4	204.564.524	9,1	271.655.265	11,6	180.803.819	8,4
TOTAL	2.329.074.847		2.240.147.514		2.344.613.403		2.161.281.276	





ANEXO V

CONSOLIDADO POR EIXO, ÁREA DE ATUAÇÃO, PROGRAMA E AÇÃO



ESTADO DO CEARÁ
PLANO PLURIANUAL 2004 - 2007
CONSOLIDADO POR EIXO, ÁREA DE ATUAÇÃO, PROGRAMA E AÇÃO

PPA
2004-2007

Código	Descrição		2004	2005	2006	2007
EIXO I - CEARÁ EMPREENDEDOR			1.543.707.221,11	1.642.506.232,47	1.955.354.792,22	1.794.734.851,52
AGRICULTURA E DESENVOLVIMENTO DO MEIO RURAL			194.113.331,00	222.225.760,73	231.733.603,24	240.773.599,97
153	COMBATE À POBREZA RURAL NO CEARÁ - PROJETO SÃO JOSÉ II		31.556.000,00	42.349.000,00	42.349.000,00	42.349.000,00
Objetivo:	Melhorar as condições de vida da população pobre da área rural com a provisão de investimentos comunitários orientados à criação de infra-estrutura básica e geração de emprego e renda para as camadas mais pobres do meio rural; promover a descentralização da alocação de recursos e tomada de decisões para os níveis locais, mediante o apoio aos cmdss e às associações comunitárias dos beneficiários, no planejamento, priorização de projetos comunitários, assim como na execução, operacionalização e manutenção dos investimentos.					
10837	ADMINISTRAÇÃO, MONITORIA E AVALIAÇÃO DO PROGRAMA DE COMBATE À POBREZA RURAL		610.000,00	1.146.000,00	1.146.000,00	1.146.000,00
1549	Programa administrado	%	100,00	100,00	100,00	100,00
10925	APOIO TÉCNICO E FINANCEIRO ÀS COMUNIDADES REPRESENTATIVAS E CONSELHOS		1.890.000,00	2.730.000,00	2.730.000,00	2.730.000,00
2751	Treinamento realizado	un	3.000,00	3.300,00	3.300,00	3.300,00
0024	Consultoria realizada	un	30,00	30,00	30,00	30,00
10926	FINANCIAMENTO A ENTIDADES BENEFICIÁRIAS DO PROGRAMA DE COMBATE À POBREZA		29.056.000,00	38.473.000,00	38.473.000,00	38.473.000,00
1900	Subprojeto de infraestrutura implantado	un	309,00	411,00	411,00	411,00
1901	Subprojeto produtivo implantado	un	58,00	78,00	78,00	78,00
1910	Subprojeto social implantado	un	20,00	23,00	23,00	23,00
115	CAMINHOS DE ISRAEL		7.316.330,00	8.498.860,00	9.003.820,00	10.180.990,00
Objetivo:	Fomentar o agronegócio da agricultura irrigada familiar, resultando na geração de emprego e renda, mesmo nos anos de seca.					
10638	IMPLANTAÇÃO DE PROJETOS PRODUTIVOS		3.359.220,00	3.901.800,00	4.133.520,00	4.673.570,00
0580	Produtor assistido	un	482,00	522,00	572,00	667,00
2212	Área implantada	ha	930,00	1.010,00	1.110,00	1.283,00
1482	Projeto produtivo implantado	prj	30,00	33,00	38,00	44,00
10639	ASSISTÊNCIA TÉCNICA, GERENCIAL E COMERCIAL DE PROJETOS PRODUTIVOS		3.957.110,00	4.597.060,00	4.870.300,00	5.507.420,00
0580	Produtor assistido	un	2.085,00	2.612,00	3.199,00	3.893,00
0969	Área cultivada	ha	4.103,00	5.123,00	6.263,00	7.600,00
2038	Emprego direto e indireto gerado	un	12.309,00	15.369,00	18.789,00	22.800,00
116	AGRONEGÓCIO DA AGRICULTURA IRRIGADA		7.044.680,00	8.611.800,00	9.283.800,00	10.837.750,00
Objetivo:	Implantar polos de irrigação e modernizar os antigos perímetros irrigados, visando o desenvolvimento da floricultura, fruticultura e especiarias irrigadas, com foco nos mercados interno e externo.					
20643	IMPLEMENTAÇÃO DO PERÍMETRO DE IRRIGAÇÃO BAIXO ACARAÚ		866.360,00	1.059.080,00	1.141.360,00	1.333.200,00
2038	Emprego direto e indireto gerado	un	6.000,00	6.000,00	6.000,00	6.000,00
2212	Área implantada	ha	2.000,00	2.000,00	2.000,00	2.000,00
20642	IMPLEMENTAÇÃO DO PERÍMETRO DE IRRIGAÇÃO TABULEIROS DE RUSSAS		866.360,00	1.059.080,00	1.141.360,00	1.333.200,00
2212	Área implantada	ha	2.000,00	2.000,00	2.000,00	2.000,00
21367	IMPLEMENTAÇÃO DOS PERÍMETROS IRRIGADOS MANDACARU, CURUPATI E ALAGAMAR, NO		511.940,00	625.820,00	674.440,00	787.800,00



ESTADO DO CEARÁ
PLANO PLURIANUAL 2004 - 2007
CONSOLIDADO POR EIXO, ÁREA DE ATUAÇÃO, PROGRAMA E AÇÃO

PPA
2004-2007

Código	Descrição		2004	2005	2006	2007
0862	Família reassentada	un	186,00			
2038	Emprego direto e indireto gerado	un	900,00	900,00	900,00	681,00
2212	Área implantada	ha	600,00	600,00	600,00	454,00
21368	IMPLANTAÇÃO DE UM PÓLO DE PRODUÇÃO E EXPORTAÇÃO DE FLORES NO CEARÁ		742.300,00	907.440,00	977.940,00	1.142.310,00
2038	Emprego direto e indireto gerado	un	430,00	430,00	430,00	430,00
2212	Área implantada	ha	50,00	50,00	50,00	50,00
11370	APOIO AO DESENVOLVIMENTO DA FRUTICULTURA IRRIGADA DO CEARÁ		498.950,00	609.950,00	660.310,00	764.900,00
2038	Emprego direto e indireto gerado	un	4.350,00	6.224,00	5.851,00	4.200,00
2212	Área implantada	ha	2.899,00	4.150,00	3.899,00	2.800,00
11371	APOIO AO AGRONEGÓCIO DE HORTÍCOLAS E ESPECIARIAS (HORTALIÇAS E ESPECIARIAS DO		428.060,00	523.300,00	563.930,00	658.640,00
0054	Área irrigada	ha	60,00	80,00	120,00	240,00
11373	FUNDO ESTADUAL DE IRRIGAÇÃO – FEIR		1.181.400,00	1.444.200,00	1.556.400,00	1.818.000,00
0580	Produtor assistido	un	482,00	527,00	587,00	694,00
3073	Áreas atendidas	ha	930,00	1.020,00	1.140,00	1.337,00
3333	Empréstimo concedido	un	482,00	527,00	587,00	694,00
20530	MODERNIZAÇÃO TECNOLÓGICA E GESTÃO DA INFRA-ESTRUTURA DOS PERIMETROS		1.949.310,00	2.382.930,00	2.568.060,00	2.999.700,00
2038	Emprego direto e indireto gerado	un	430,00	430,00	430,00	430,00
2212	Área implantada	ha	500,00	818,00	818,00	818,00
117	AGRICULTURA ORGÂNICA		391.820,00	479.010,00	516.240,00	602.990,00
Objetivo:	Difundir os processos orgânicos de produção agropecuária e processamento agroindustrial para desenvolver uma agricultura em base sustentável e competitiva					
20646	PROSPECÇÃO, DIFUSÃO TECNOLÓGICA, IDENTIFICAÇÃO, MOBILIZAÇÃO, ORGANIZAÇÃO E		391.820,00	479.010,00	516.240,00	602.990,00
0580	Produtor assistido	un	170,00	245,00	335,00	410,00
2038	Emprego direto e indireto gerado	un	1.800,00	1.500,00	1.800,00	1.500,00
2212	Área implantada	ha	450,00	375,00	450,00	375,00
5725	Área orgânica certificada	ha	150,00	250,00	420,00	450,00
127	ASSISTÊNCIA TÉCNICA E EXTENSÃO RURAL - AGENTE RURAL		8.348.000,00	9.093.000,00	9.410.000,00	10.149.000,00
Objetivo:	Promover a assistência técnica nas áreas da produção, da difusão de tecnologia e de processos produtivos.					
10647	EXPANSÃO E APERFEIÇOAMENTO DA ASSISTÊNCIA TÉCNICA E EXTENSÃO RURAL -INSERÇÃO		8.348.000,00	9.093.000,00	9.410.000,00	10.149.000,00
0054	Área irrigada	ha	12.000,00	15.000,00	18.000,00	21.000,00
0580	Produtor assistido	un	150.000,00	199.999,00	249.999,00	299.999,00
3073	Áreas atendidas	ha	243.618,00	317.767,00	393.665,00	456.512,00
5752	Agente rural contratado	un	1.500,00	2.000,00	2.501,00	2.999,00
0005	Comunidade assistida	un	5.000,00	7.000,00	7.500,00	8.000,00
129	DEFESA AGROPECUÁRIA		8.114.782,00	6.693.887,00	6.814.558,00	5.830.461,00
Objetivo:	Implantar e manter um sistema unificado de atenção a saúde vegetal e animal e garantir a segurança sanitária dos produtos agropecuários.					



ESTADO DO CEARÁ
PLANO PLURIANUAL 2004 - 2007
CONSOLIDADO POR EIXO, AREA DE ATUAÇÃO, PROGRAMA E AÇÃO

PPA
2004-2007

Código	Descrição		2004	2005	2006	2007
20653	REALIZAÇÃO DE SERVIÇOS DE DEFESA VEGETAL		650.050,00	795.410,00	857.120,00	1.002.420,00
0105	Cadastro realizado	un	25.000,00	10.000,00	10.000,00	5.000,00
5732	Area monitorada	un	59,00	72,00	85,00	90,00
5733	Fiscalização de propriedade rural realizada	un	700,00	800,00	900,00	900,00
5734	Fiscalização de trânsito vegetal realizada	un	55.500,00	60.000,00	60.000,00	60.000,00
20654	REALIZAÇÃO DE SERVIÇO DE CLASSIFICAÇÃO DE PRODUTOS VEGETAIS		1.000.000,00	1.050.000,00	1.100.000,00	1.150.000,00
2235	Produto de origem vegetal classificado	ton	931.350,00	977.917,00	1.026.812,00	1.078.153,00
20655	REALIZAÇÃO DE SERVIÇOS DE LABORATÓRIO DE ANÁLISE DE SEMENTES DE PRODUÇÃO –		790,00	960,00	1.040,00	1.210,00
0037	Análise realizada	un	500,00	525,00	550,00	580,00
20656	REALIZAÇÃO DE DEFESA SANITÁRIA ANIMAL		941.970,00	1.151.510,00	1.240.970,00	249.670,00
0105	Cadastro realizado	un	25.000,00	10.000,00	10.000,00	5.000,00
2221	Animal vacinado contra febre aftosa	ani	2.195.000,00	2.195.000,00	2.195.000,00	2.195.000,00
5733	Fiscalização de propriedade rural realizada	un	700,00	800,00	900,00	900,00
5747	Fiscalização de trânsito animal realizada	un	55.500,00	60.000,00	60.000,00	60.000,00
30869	REALIZAÇÃO DE SERVIÇO DE INSPEÇÃO ESTADUAL		60.450,00	73.890,00	79.640,00	93.020,00
1908	Indústria de embutidos inspecionada	un	17,00	22,00	29,00	38,00
1920	Estabelecimento inspecionado	un	110,00	132,00	158,00	190,00
20963	ESTRUTURAÇÃO E FUNCIONAMENTO DA AGÊNCIA DE DEFESA AGROPECUÁRIA		5.461.522,00	3.622.117,00	3.535.788,00	3.334.141,00
0014	Agência instalada	un	1,00			
6702	Defesa agropecuária realizada	%	100,00	100,00	100,00	100,00
136	ARTICULAÇÃO		653.980,00	795.270,00	857.530,00	976.090,00
Objetivo:	Promover a articulação de unidades do Governo, para compatibilizar funções e programas de melhoria de convivência com o semi-árido.					
20667	IDENTIFICAÇÃO DAS VULNERABILIDADES E POTENCIALIDADES LOCAIS		292.440,00	353.760,00	381.270,00	442.350,00
0962	Mapa elaborado	un	40,00	40,00	40,00	40,00
20674	PLANEJAMENTO ESTRATÉGICO DAS AÇÕES CORRETIVAS DAS VULNERABILIDADES		173.330,00	211.430,00	228.300,00	266.330,00
1622	Estudo,plano, projeto e pesquisa realizados	un	40,00	40,00	40,00	40,00
20675	IMPLEMENTAÇÃO E MONITORAMENTO DOS PROGRAMAS E PROJETOS SELECIONADOS		115.820,00	141.580,00	152.590,00	178.270,00
1622	Estudo,plano, projeto e pesquisa realizados	un	40,00	40,00	40,00	40,00
21387	ADOÇÃO DO SISTEMA DE GESTÃO		72.390,00	88.500,00	95.370,00	89.140,00
1854	Sistema de gestão implantado	un	1,00	0,00	0,00	0,00
139	ORGANIZAÇÃO E CAPACITAÇÃO DO PRODUTOR RURAL		1.772.060,00	2.166.300,00	2.334.600,00	2.727.030,00
Objetivo:	Promover a organização associativa dos produtores rurais					
10661	ORGANIZAÇÃO DOS PRODUTORES DE BASE FAMILIAR EM GRUPOS VOLTADOS PARA O		737.540,00	901.620,00	971.700,00	1.134.960,00
0282	Evento realizado	un	10,00	10,00	11,00	12,00
5729	Grupo de produtor organizado	un	46,00	49,00	54,00	59,00
11157	CAPACITAÇÃO DE AGENTES E BENEFICIÁRIOS DOS PROGRAMAS DA SEAGRI		639.210,00	781.410,00	842.100,00	983.670,00



ESTADO DO CEARÁ
PLANO PLURIANUAL 2004 - 2007
CONSOLIDADO POR EIXO, AREA DE ATUAÇÃO, PROGRAMA E AÇÃO

PPA
2004-2007

Código	Descrição		2004	2005	2006	2007
0842	Recurso humano capacitado	pes	400,00	400,00	400,00	400,00
1508	Produtor rural capacitado	pro	60,00	60,00	80,00	80,00
11158	CAPACITAÇÃO DOS AGENTES RURAIS.		295.020,00	360.660,00	388.680,00	453.990,00
0842	Recurso humano capacitado	pes	750,00	750,00	750,00	750,00
11160	IMPLEMENTAÇÃO DE ESTÁGIOS RURAIS		70.800,00	86.550,00	93.270,00	108.990,00
0510	Pessoa assistida	pes	50,00	50,00	50,00	50,00
11161	FORMAÇÃO DO EMPREENDEDOR DO FUTURO		29.490,00	36.060,00	38.850,00	45.420,00
0590	Projeto elaborado	un	1,00	0,00	0,00	0,00
1921	Pessoa treinada e capacitada	un	100,00	200,00	300,00	400,00
141	ABASTECIMENTO ALIMENTAR		22.610.000,00	24.566.000,00	25.316.000,00	25.503.000,00
Objetivo:	Promover o acesso direto dos produtores rurais ao mercado consumidor varejista, regularizar estoques de alimentos agrícola e interiorizar a infra-estrutura de centrais de abastecimento.					
10668	AQUISIÇÃO DO EXCEDENTE DA PRODUÇÃO ESTADUAL DE GRÃOS (FEIJÃO E MILHO).		22.000.000,00	23.100.000,00	24.255.000,00	25.468.000,00
5748	Grãos adquiridos	ton	60.000,00	60.000,00	60.000,00	60.000,00
10670	EXPANSÃO DO MERCADO DO PRODUTOR DA IBIAPABA		515.000,00	405.000,00	0,00	0,00
0315	Galpão construído	un	1,00			
2486	Equipamento adquirido	un		2,00		
2666	Packing house construído	un		1,00		
5749	Produto certificado	ton	2.400,00	3.600,00	4.800,00	6.000,00
10672	INTERIORIZAÇÃO DA CEASA-CE		0,00	1.026.000,00	1.026.000,00	0,00
0315	Galpão construído	un		1,00	1,00	
5025	Hortigranjeiro comercializado	ton	2.000,00	2.205,00	2.315,00	2.430,00
11470	IMPLANTAÇÃO DO "CEASA NOS BAIROS"		95.000,00	35.000,00	35.000,00	35.000,00
0510	Pessoa assistida	pes	24.000,00	30.000,00	36.000,00	48.000,00
5025	Hortigranjeiro comercializado	ton	96,00	120,00	144,00	192,00
154	AÇÃO FUNDIÁRIA		4.299.000,00	5.465.000,00	5.860.000,00	6.536.000,00
Objetivo:	Promover a gestão e o ordenamento fundiário do estado, com iniciativas voltadas para regularização, reorganização, redistribuição fundiárias e a implantação de projetos de assentamento e reassentamentos rurais.					
10693	REORGANIZAÇÃO FUNDIÁRIA		128.000,00	162.000,00	200.000,00	205.000,00
3073	Áreas atendidas	ha	22.197,00	22.127,00	24.144,00	28.289,00
5735	Minifúndio reorganizado	un	3.171,00	3.161,00	3.392,00	4.047,00
5753	Família beneficiada	un	3.171,00	3.161,00	3.392,00	4.047,00
10708	GESTÃO DE ASSENTAMENTO FAMILIAR		402.000,00	308.000,00	310.000,00	315.000,00



ESTADO DO CEARÁ
PLANO PLURIANUAL 2004 - 2007
CONSOLIDADO POR EIXO, AREA DE ATUAÇÃO, PROGRAMA E AÇÃO

PPA
2004-2007

Código	Descrição		2004	2005	2006	2007
0861	Família assentada	un	270,00	360,00	432,00	378,00
5737	Imóvel financiado		211,00	135,00	134,00	134,00
5753	Família beneficiada	un	3.239,00	2.000,00	2.000,00	1.990,00
5777	Imóvel arrecadado	un	15,00	20,00	24,00	21,00
5778	Área arrecadada	ha	9.300,00	12.400,00	14.880,00	13.020,00
20709	GESTÃO DE FUNDO ROTATIVO DE TERRAS DO ESTADO DO CEARÁ		664.000,00	764.500,00	890.000,00	2.054.000,00
3333	Empréstimo concedido	un	2,00	2,00	3,00	9,00
1622	Estudo,plano, projeto e pesquisa realizados	un	1,00	1,00	1,00	3,00
10710	APOIO AO REASSENTAMENTO DE TRABALHADORES RURAIS		1.148.000,00	1.243.000,00	1.235.000,00	1.295.000,00
0128	Moradia construída	un	0,00	14,00	14,00	16,00
5020	Área adquirida	ha	308,00	0,00	0,00	0,00
5753	Família beneficiada	un	217,00	217,00	217,00	217,00
1622	Estudo,plano, projeto e pesquisa realizados	un	0,00	1,00	1,00	1,00
10711	REGULARIZAÇÃO FUNDIÁRIA		439.000,00	425.000,00	442.000,00	468.000,00
3257	Imóvel regularizado	un	6.200,00	8.170,00	7.586,00	10.261,00
5754	Título de domínio expedido	tit	6.200,00	8.170,00	7.586,00	10.261,00
5755	Título de reconhecimento de domínio expedido	tit	9.100,00	11.990,00	11.134,00	15.059,00
5756	Área regularizada	ha	332.993,00	570.888,00	523.284,00	713.560,00
10714	CADASTRO TÉCNICO DE IMÓVEIS RURAIS		1.518.000,00	2.562.500,00	2.783.000,00	2.199.000,00
8025	Sistema de informação implantado	un	15,00	20,00	16,00	27,00
5757	Área cadastrada	ha	443.737,00	760.695,00	697.305,00	1.760.876,00
0019	Imóvel cadastrado	un	8.259,00	10.883,00	10.106,00	25.320,00
156	AGRICULTURA FAMILIAR		8.323.270,00	9.728.370,00	10.329.440,00	11.730.590,00
Objetivo:	Propiciar condições sustentáveis para o aumento da capacidade produtiva e de geração de emprego e renda da agricultura familiar, contribuindo para a melhoria na qualidade de vida dos agricultores familiares cearenses.					
20683	APOIO À ASSISTÊNCIA TÉCNICA AOS AGRICULTORES FAMILIARES.		286.660,00	350.480,00	377.710,00	441.540,00
0580	Produtor assistido	un	90.000,00	100.000,00	100.000,00	110.000,00
0730	Veículo leve adquirido	un	12,00	12,00	18,00	18,00
1622	Estudo,plano, projeto e pesquisa realizados	un	45.000,00	50.000,00	50.000,00	55.000,00
20684	APOIO À MODERNIZAÇÃO DA AGROINDÚSTRIA FAMILIAR.		10.740,00	13.180,00	14.180,00	16.630,00
0105	Cadastro realizado	un	150,00			
5163	Agroindústria implantada	un	25,00	25,00	50,00	50,00
1622	Estudo,plano, projeto e pesquisa realizados	un	25,00	25,00	50,00	50,00
20685	APOIO AOS AGRICULTORES DE BASE FAMILIAR ATINGIDOS PELA ESTIAGEM (SEGURO SAFRA).		6.293.510,00	7.248.610,00	7.656.380,00	8.607.350,00
0580	Produtor assistido	un	200.000,00	200.000,00	200.000,00	200.000,00
20686	GESTÃO DE ASSENTAMENTO FAMILIAR / IMPLANTAÇÃO DE PROJETOS NAS ÁREAS		1.573.000,00	1.922.000,00	2.072.000,00	2.421.000,00



ESTADO DO CEARÁ
PLANO PLURIANUAL 2004 - 2007
CONSOLIDADO POR EIXO, AREA DE ATUAÇÃO, PROGRAMA E AÇÃO

PPA
2004-2007

Código	Descrição		2004	2005	2006	2007
5610	Família assistida	un	2.498,00	1.549,00	1.549,00	1.550,00
1900	Subprojeto de infraestrutura implantado	un	942,00	584,00	584,00	583,00
20998	APOIO A CAPACITAÇÃO DE TECNICOS E AGRICULTORES FAMILIARES		159.360,00	194.100,00	209.170,00	244.070,00
1508	Produtor rural capacitado	pro	6.250,00	6.250,00	7.300,00	7.300,00
157	APROVEITAMENTO ECONÔMICO DO AÇUDE CASTANHÃO		2.648.990,00	3.238.230,00	3.489.810,00	4.067.250,00
Objetivo:	Implementar ações para o aproveitamento do potencial hídrico e de solos da Barragem do Castanhão e de sua área de influência					
10678	IMPLANTAÇÃO DE PROJETOS DE PISCICULTURA		9.870,00	12.060,00	12.990,00	6.060,00
1482	Projeto produtivo implantado	prj	84,00	36,00	0,00	0,00
10679	APOIO AO REASSENTAMENTO DE TRABALHADORES RURAIS		123.870,00	151.410,00	163.200,00	190.620,00
0128	Moradia construída	un	58,00			
5020	Área adquirida	ha	2.300,00			
1482	Projeto produtivo implantado	prj	118,00	22,00	0,00	0,00
5610	Família assistida	un	1.160,00	1.160,00	1.160,00	1.160,00
1622	Estudo,plano, projeto e pesquisa realizados	un	8,00			
10623	IMPLANTAÇÃO DE PROJETOS DE AGRICULTURA E PECUÁRIA		2.396.960,00	2.930.160,00	3.157.800,00	3.688.560,00
1482	Projeto produtivo implantado	prj	153,00	41,00	0,00	0,00
10622	GERENCIAMENTO E MONITORAMENTO DE AÇÕES		118.290,00	144.600,00	155.820,00	182.010,00
0590	Projeto elaborado	un	2,00	0,00	0,00	0,00
0639	Rodovia construída	km	58,00	0,00	0,00	0,00
0862	Família reassentada	un	80,00	30,00	0,00	0,00
2417	Área desapropriada	ha	14.800,00	0,00	0,00	0,00
1622	Estudo,plano, projeto e pesquisa realizados	un	3,00	0,00	0,00	0,00
161	PARCERIAS PARA O DESENVOLVIMENTO DA AGROPECUÁRIA		702.480,00	858.160,00	932.420,00	1.081.950,00
Objetivo:	Articular ações e promover a integração de agentes do desenvolvimento cearenses, com vistas a a formação de técnicos de nível médio para a assistência técnica e gerencial dos empreendimentos rurais e capacitar institucionalmente os municípios cearenses para exercerem um papel de liderança no desenvolvimento do agrogronegócio.					
10692	FORTELECIMENTO INSTITUCIONAL DOS MUNICÍPIOS PARA O DESENVOLVIMENTO.		97.340,00	119.060,00	128.240,00	149.810,00
1622	Estudo,plano, projeto e pesquisa realizados	un	90,00	90,00		
1943	Órgão reestruturado	un	90,00	90,00		
10698	ARTICULAÇÃO PARA O ACESSO AO CRÉDITO DO PRODUTOR E SUAS ORGANIZAÇÕES		121.020,00	147.480,00	160.780,00	187.040,00
0580	Produtor assistido	un	1.800,00	1.800,00	2.000,00	2.000,00
0590	Projeto elaborado	un	1.720,00	1.720,00	1.800,00	1.800,00
10706	ARTICULAÇÃO PARA O FOMENTO A ESTUDOS E PESQUISAS PARA O DESENVOLVIMENTO DA		149.720,00	183.700,00	200.180,00	228.900,00
5762	Estudo/pesquisa realizada	un	10,00	10,00	15,00	20,00
10707	ARTICULAÇÃO PARA O FOMENTO À EDUCAÇÃO DE AGROPECUARISTAS.		334.400,00	407.920,00	443.220,00	516.200,00



ESTADO DO CEARÁ
PLANO PLURIANUAL 2004 - 2007
CONSOLIDADO POR EIXO, AREA DE ATUAÇÃO, PROGRAMA E AÇÃO

PPA
2004-2007

Código	Descrição		2004	2005	2006	2007
0510	Pessoa assistida	pes	3.000,00	4.000,00	5.000,00	8.000,00
2703	Professor capacitado	pes	60,00	60,00	60,00	60,00
164	PROMOÇÃO COMERCIAL E DE INVESTIMENTO DO AGRONEGÓCIO		4.705.260,00	5.754.760,00	6.198.590,00	6.462.964,00
Objetivo:	Estimular ações promocionais para a inserção dos produtos da agropecuária em mercados nacionais e internacionais.					
20733	REALIZAÇÃO DE AÇÕES PROMOCIONAIS		2.273.960,00	2.781.150,00	2.995.650,00	3.549.620,00
0433	Missão de investidor apoiada	un	321,00	321,00	321,00	321,00
3263	Evento participado	un	18,00	18,00	18,00	18,00
20734	PROMOÇÃO DE PROGRAMAS PÚBLICOS E DOS PRODUTOS AGROPECUÁRIOS DO CEARÁ.		815.400,00	997.280,00	1.074.190,00	376.464,00
5027	Feiras e exposições agropecuárias realizadas	un	25,00	25,00	25,00	25,00
1483	Campanha realizada	un		1,00	1,00	1,00
11379	IMPLANTAÇÃO DA CENTRAL DE APOIO AO EXPORTADOR DOS PRODUTOS DO AGRONEGÓCIO –		171.320,00	209.530,00	225.690,00	263.670,00
0282	Evento realizado	un	9,00	9,00	9,00	9,00
0433	Missão de investidor apoiada	un	2,00	2,00	2,00	2,00
5726	Consórcio organizado	un	2,00	4,00	6,00	8,00
11380	IMPLANTAÇÃO DO PARQUE DE EXPOSIÇÃO E FEIRA.		1.171.400,00	1.432.670,00	1.543.160,00	1.852.770,00
5301	Parque de exposição agropecuária construído	un	1,00	0,00	0,00	0,00
11382	IMPLANTAÇÃO E OPERACIONALIZAÇÃO DE PLATAFORMAS COMERCIAIS.		157.430,00	192.550,00	207.400,00	242.280,00
2666	Packing house construído	un	2,00			
21009	SERVIÇO DE INFORMAÇÃO GERENCIAL DO AGRONEGÓCIO		69.450,00	84.950,00	91.500,00	106.890,00
0595	Publicação editada	un	52,00	52,00	52,00	52,00
5818	Sistema de informação gerencial mantido	un	2,00	2,00	2,00	2,00
21175	IMPLANTAÇÃO E OPERAÇÃO DA CENTRAL DE COMERCIALIZAÇÃO DE PEQUENOS		46.300,00	56.630,00	61.000,00	71.270,00
5828	Central de atendimento implantada	un	1,00	0,00	0,00	0,00
5829	Central de atendimento mantida	un	1,00	1,00	1,00	1,00
190	DESENVOLVIMENTO DA AGROINDÚSTRIA		886.050,00	1.083.150,00	1.167.300,00	1.363.500,00
Objetivo:	Fomentar, modernizar e diversificar o parque agroindustrial do Estado do Ceará, apoiando o fortalecimento das cadeias produtivas e promovendo a inserção competitiva das mesmas nos mercados internos e externos.					
10821	ORGANIZAÇÃO DE GRUPOS DE AGROINDÚSTRIAS DENTRO DA MESMA ESPECIALIZAÇÃO		886.050,00	1.083.150,00	1.167.300,00	1.363.500,00
0223	Empresa assistida	un	100,00	100,00	100,00	100,00
0282	Evento realizado	un	21,00	20,00	20,00	9,00
5738	Grupo de agroindustria organizado	un	10,00	10,00	10,00	10,00
191	AGRONEGÓCIO DA AGRICULTURA DE SEQUEIRO		6.013.590,00	8.107.220,00	8.623.440,00	9.969.330,00
Objetivo:	Fortalecer a agricultura de sequeiro no Estado, priorizando as cadeias produtivas do algodão, mamona, mandioca, caju e grãos (milho, feijão, arroz e sorgo, com foco na competitividade dessas culturas e com base na organização do produtor e em ações integradas entre os atores produtivos.					
10826	FOMENTO ÀS CULTURAIS TRADICIONAIS - AGRONEGÓCIO DO ALGODÃO		2.204.910,00	3.179.290,00	3.426.900,00	4.002.930,00



ESTADO DO CEARÁ
PLANO PLURIANUAL 2004 - 2007
CONSOLIDADO POR EIXO, ÁREA DE ATUAÇÃO, PROGRAMA E AÇÃO

PPA
2004-2007

Código	Descrição		2004	2005	2006	2007
0580	Produtor assistido	un	13.300,00	20.000,00	26.597,00	33.299,00
0849	Semente distribuída	ton	400,00	596,76	800,00	1.000,00
0969	Área cultivada	ha	40.000,00	61.000,00	80.000,00	100.000,00
10846	FOMENTO ÀS CULTURAS TRADICIONAIS - AGRONEGÓCIO DA MAMONA		794.280,00	966.060,00	1.046.340,00	1.222.230,00
0580	Produtor assistido	un	3.666,00	10.919,00	18.200,00	25.480,00
0849	Semente distribuída	ton	40,00	80,00	120,00	161,00
10851	FOMENTO A CULTURAS TRADICIONAIS - AGRONEGÓCIO DA MANDIOCA		147.390,00	212.580,00	230.610,00	292.110,00
0969	Área cultivada	ha	97.000,00	97.000,00	97.000,00	135.000,00
5739	Agroindustria reativada	un	41,00	47,00	47,00	32,00
10852	EXPANSÃO E RECUPERAÇÃO DA CAJUCULTURA CEARENSE		180.720,00	465.460,00	380.620,00	318.260,00
2212	Área implantada	ha	44.000,00	60.000,00	80.000,00	100.000,00
5739	Agroindustria reativada	un	8,00			
5744	Cajueiro anão precoce implantado	ha	1.535,00	7.614,00	14.147,00	17.204,00
5745	Copa de cajueiro substituída	ha	987,00	6.016,00	7.990,00	10.007,00
10860	FOMENTO À PRODUÇÃO DE GRÃOS		2.686.290,00	3.283.830,00	3.538.970,00	4.133.800,00
0580	Produtor assistido	un	81.572,00	87.866,00	91.892,00	95.797,00
0849	Semente distribuída	ton	2.780,00	2.991,28	3.207,85	3.329,56
0969	Área cultivada	ha	147.421,00	160.331,00	176.112,00	178.531,00
5746	Grãos produzidos	ton	242.034,00	281.397,00	320.184,00	329.709,00
199	AGRONEGÓCIO DA PESCA E DA AQUICULTURA		1.178.100,00	1.435.200,00	1.549.200,00	1.837.500,00
Objetivo:	Desenvolver, estruturar e estimular ações nas áreas de pesca e aquicultura, continental e marítima, bem como na maricultura, visando incrementar a produção extrativista e aquícola do Estado.					
20875	REPOVOAMENTO DE AÇUDES		409.200,00	495.900,00	535.800,00	653.100,00
1470	Alevino distribuído	ale	3.000.000,00	3.000.000,00	3.000.000,00	3.000.000,00
5740	Açude e barragem repovoado	un	300,00	300,00	300,00	300,00
20878	INCENTIVO AO DESENVOLVIMENTO DA PISCICULTURA CONTINENTAL E MARÍTIMA		118.200,00	144.000,00	155.700,00	182.100,00
0580	Produtor assistido	un	10,00	10,00	10,00	10,00
1497	Base cartográfica elaborada	un	1,00			
1622	Estudo, plano, projeto e pesquisa realizados	un	1,00		1,00	
30879	APOIO AO COMBATE DA PESCA PREDATÓRIA DA LAGOSTA		88.500,00	108.000,00	117.000,00	136.500,00
0180	Convênio realizado	un	3,00	3,00	3,00	3,00
20669	INCENTIVO AO DESENVOLVIMENTO DA CARCINICULTURA		562.200,00	687.300,00	740.700,00	865.800,00
2038	Emprego direto e indireto gerado	un	13.125,00	19.687,00	29.529,00	44.292,00
1622	Estudo, plano, projeto e pesquisa realizados	un	1,00	1,00	1,00	1,00
0024	Consultoria realizada	un	1,00	1,00	1,00	1,00
201	DESENVOLVIMENTO DA SILVICULTURA		240.300,00	293.790,00	316.830,00	370.080,00
Objetivo:	Promover a recuperação das matas ciliares nos rios e em contornos de bacias hidrográficas de açudes e lagoas, das áreas degradadas ou em processo de degradação.					



ESTADO DO CEARÁ
PLANO PLURIANUAL 2004 - 2007
CONSOLIDADO POR EIXO, ÁREA DE ATUAÇÃO, PROGRAMA E AÇÃO

PPA
2004-2007

Código	Descrição		2004	2005	2006	2007
10880	REFLORESTAMENTO EM ÁREAS DEGRADADAS		128.700,00	157.290,00	169.530,00	198.060,00
0580	Produtor assistido	un	240,00	240,00	240,00	240,00
5742	Município assistido	mun	16,00	16,00	16,00	16,00
5743	Área reflorestada	ha	1.200,00	1.200,00	1.200,00	1.200,00
10881	DESENVOLVIMENTO DA CULTURA DA CARNAÚBA		111.600,00	136.500,00	147.300,00	172.020,00
0580	Produtor assistido	un	600,00	390,00	420,00	540,00
5163	Agroindústria implantada	un	2,00	1,00	0,00	1,00
5742	Município assistido	mun	20,00	13,00	14,00	18,00
218	AGRONEGÓCIO DA PECUÁRIA		21.952.040,00	24.586.780,00	26.943.070,00	25.045.390,00
Objetivo:	Apoiar os negócios agropecuários dinâmicos e estratégicos cearenses, articulando-os e integrando-os com todos os elos da cadeia produtiva.					
10948	APOIO TÉCNICO AO AGROPECUARISTA - PASTO VERDE		1.365.840,00	1.669.800,00	1.799.150,00	2.102.310,00
0580	Produtor assistido	un	1.000,00	1.454,00	1.904,00	2.356,00
2038	Emprego direto e indireto gerado	un	3.300,00	4.860,00	6.300,00	7.800,00
2212	Área implantada	ha	4.048,00	6.032,00	8.186,00	10.000,00
10949	APOIO TÉCNICO E INFRA-ESTRUTURA À ATIVIDADE LEITEIRA - LEITE É SAÚDE		18.713.950,00	20.628.390,00	22.677.650,00	20.053.980,00
0510	Pessoa assistida	pes	33.566,00	33.566,00	33.566,00	33.566,00
5819	Município certificado	un	12,00	12,00	12,00	12,00
5834	Município beneficiado	un	91,00	91,00	91,00	91,00
6681	Leite distribuído	l	33.566,00	33.566,00	33.566,00	33.566,00
10950	FORTEALECIMENTO DA OVINOCAPRINOCULTURA		1.181.260,00	1.443.830,00	1.555.920,00	1.825.670,00
0580	Produtor assistido	un	280,00	780,00	1.240,00	1.760,00
3088	Grupos assistidos	un	14,00	39,00	62,00	88,00
5727	Rebanho ovino/caprino assistido	un	56.000,00	154.912,00	246.368,00	352.000,00
10951	APOIO À ORGANIZAÇÃO DOS PRODUTORES DO AGRONEGÓCIO DA APICULTURA		188.880,00	230.960,00	248.880,00	290.720,00
5750	Apiário implantado	un	205,00	205,00	205,00	205,00
10952	APOIO À FORMAÇÃO DE RESERVA ESTRATÉGICA ALIMENTAR PARA OS REBANHOS		502.110,00	613.800,00	661.470,00	772.710,00
0580	Produtor assistido	un	5.600,00	7.300,00	9.100,00	11.300,00
2212	Área implantada	ha	500,00	500,00	500,00	500,00
340	GESTÃO DE TECNOLOGIA DA INFORMAÇÃO - SEAGRI		98.440,00	120.390,00	129.680,00	151.490,00
Objetivo:						
75160	AQUISIÇÃO DE EQUIPAMENTOS E SOFTWARE PARA TI		98.440,00	120.390,00	129.680,00	151.490,00
8015	Infra-estrutura para TI implantada	un	1,00	1,00	1,00	1,00
8020	Licença de uso de software adquirida	un	60,00	40,00	60,00	40,00
8000	Equipamento para TI adquirido	uni	90,00	80,00	70,00	80,00
341	COORDENAÇÃO E MANUTENÇÃO GERAL - SEAGRI		9.083.140,00	9.482.780,82	9.807.402,75	10.138.504,08
Objetivo:						
25029	MANUTENÇÃO E FUNCIONAMENTO ADMINISTRATIVO		8.783.140,00	9.182.780,82	9.507.402,75	9.838.504,08



ESTADO DO CEARÁ
PLANO PLURIANUAL 2004 - 2007
CONSOLIDADO POR EIXO, AREA DE ATUAÇÃO, PROGRAMA E AÇÃO

PPA
2004-2007

Código	Descrição		2004	2005	2006	2007
85030	MANUTENÇÃO E FUNCIONAMENTO DE TI - SEAGRI		300.000,00	300.000,00	300.000,00	300.000,00
3334	Equipamento mantido	un	200,00	200,00	200,00	200,00
8055	Mão de obra para TI locada	un	22,00	22,00	22,00	22,00
342	GESTÃO DE TECNOLOGIA DA INFORMAÇÃO - CEASA		151.300,00	170.090,00	135.190,00	143.190,00
Objetivo:						
55116	EXPANSÃO DA REDE DA CEASA-CE		99.470,00	103.260,00	76.360,00	76.360,00
8020	Licença de uso de software adquirida	un	43,00	43,00	0,00	0,00
8035	Serviço em TI realizado	un	1,00	1,00	1,00	1,00
8040	Licença do uso de software atualizada	un	2,00	0,00	0,00	4,00
8045	Material de consumo para TI adquirido	un	2,00	1,00	1,00	2,00
8050	Treinamento em TI realizado	un	2,00	2,00	2,00	2,00
8000	Equipamento para TI adquirido	uni	1,00	1,00	0,00	0,00
71113	AQUISIÇÃO DE HARDWARE E SOFTWARE		51.830,00	66.830,00	58.830,00	66.830,00
8045	Material de consumo para TI adquirido	un	0,00	10,00	0,00	10,00
8000	Equipamento para TI adquirido	uni	17,00	16,00	16,00	17,00
344	COORDENAÇÃO E MANUTENÇÃO GERAL - CEASA		4.012.000,00	4.012.000,00	4.012.000,00	4.012.000,00
Objetivo:						
45115	MANUTENÇÃO E FUNCIONAMENTO DE TI - CEASA		12.000,00	12.000,00	12.000,00	12.000,00
8010	Equipamento para TI mantido	un	53,00	53,00	53,00	53,00
25182	MANUTENÇÃO E FUNCIONAMENTO ADMINISTRATIVO		4.000.000,00	4.000.000,00	4.000.000,00	4.000.000,00
345	GESTÃO DE TECNOLOGIA DA INFORMAÇÃO - EMATERCE		59.060,00	72.240,00	77.800,00	90.900,00
Objetivo:						
70989	GESTÃO DA INFORMAÇÃO		59.060,00	72.240,00	77.800,00	90.900,00
8020	Licença de uso de software adquirida	un	455,00	340,00	455,00	340,00
8000	Equipamento para TI adquirido	uni	101,00	100,00	105,00	85,00
347	COORDENAÇÃO E MANUTENÇÃO GERAL - EMATERCE		31.133.032,00	32.458.808,00	33.569.266,00	34.648.824,00
Objetivo:						
85129	MANUTENÇÃO E FUNCIONAMENTO DE TI - EMATERCE		100.000,00	100.000,00	100.000,00	100.000,00
8055	Mão de obra para TI locada	un	4,00	4,00	4,00	4,00
25186	MANUTENÇÃO E FUNCIONAMENTO ADMINISTRATIVO		30.943.032,00	32.263.808,00	33.369.266,00	34.443.824,00
21695	CONCESSÃO DO PASEP		90.000,00	95.000,00	100.000,00	105.000,00
348	GESTÃO DE TECNOLOGIA DA INFORMAÇÃO - IDACE		126.016,00	154.048,00	166.016,00	193.920,00
Objetivo:						
20740	IMPLANTAÇÃO, ESTRUTURAÇÃO DE BENS E SERVIÇOS DE TECNOLOGIA DE INFORMAÇÃO		126.016,00	154.048,00	166.016,00	193.920,00



ESTADO DO CEARÁ
PLANO PLURIANUAL 2004 - 2007
CONSOLIDADO POR EIXO, AREA DE ATUAÇÃO, PROGRAMA E AÇÃO

PPA
2004-2007

Código	Descrição		2004	2005	2006	2007
8000	Equipamento para TI adquirido	uni	41,00	29,00	42,00	28,00
351	COORDENAÇÃO E MANUTENÇÃO GERAL - IDACE		3.774.731,00	3.932.836,91	4.059.240,49	4.192.926,89
Objetivo:						
20931	MANUTENÇÃO E FUNCIONAMENTO DE TI- IDACE		183.000,00	193.000,00	198.000,00	208.000,00
8030	Consultoria em TI realizada	un	1,00	1,00	1,00	1,00
8045	Material de consumo para TI adquirido	un	315,00	315,00	315,00	315,00
8055	Mão de obra para TI locada	un	13,00	13,00	13,00	13,00
25194	MANUTENÇÃO E FUNCIONAMENTO ADMINISTRATIVO		3.519.731,00	3.664.836,91	3.783.240,49	3.903.926,89
21697	CONCESSÃO DO PASEP		72.000,00	75.000,00	78.000,00	81.000,00
493	MODERNIZAÇÃO DA GESTÃO PÚBLICA - SEAGRI		196.880,00	240.780,00	259.360,00	302.980,00
Objetivo:	Melhorar a qualidade dos serviços prestados pelo órgão, implementando ações de modernização das instalações e equipamentos.					
15139	MODERNIZAÇÃO DA INFRA-ESTRUTURA, DAS INSTALAÇÕES FÍSICAS E DOS EQUIPAMENTOS		196.880,00	240.780,00	259.360,00	302.980,00
0568	Prédio público reformado	un	3,00	0,00	0,00	0,00
0730	Veículo leve adquirido	un	92,00	102,00	87,00	87,00
2486	Equipamento adquirido	un	50,00	90,00	100,00	110,00
565	FORTEALECIMENTO DOS AGROPOLOS		6.722.000,00	7.778.000,00	8.222.000,00	9.278.000,00
Objetivo:	Viabilizar a integração de ações do governo estadual e demais atores do desenvolvimento da agropecuária e implementar uma rede de serviços de apoio à produção agropecuária.					
10664	IMPLANTAÇÃO DE AGROPOLOS E CENTROS DE SERVIÇOS		5.306.000,00	6.044.000,00	6.356.000,00	7.094.000,00
0580	Produtor assistido	un	150.000,00	200.000,00	250.000,00	300.000,00
5729	Grupo de produtor organizado	un	7.500,00	10.000,00	12.500,00	15.000,00
5730	Agropólo implantado	un	18,00			
5731	Centro de serviços implantado	un	71,00	121,00	151,00	181,00
10676	ELABORAÇÃO DO ZONEAMENTO EDÁFICO-CLIMÁTICO		1.416.000,00	1.734.000,00	1.866.000,00	2.184.000,00
0962	Mapa elaborado	un	250,00	250,00	0,00	0,00
1622	Estudo,plano, projeto e pesquisa realizados	un	1,00	1,00	0,00	0,00
INFRA-ESTRUTURA DE TRANSPORTE , ENERGIA E COMUNICAÇÃO			695.830.216,55	715.460.687,21	964.552.121,52	715.846.459,39
089	COMPLEXO INDUSTRIAL E PORTUÁRIO DO PECÉM		71.337.174,60	54.869.054,96	25.226.154,21	26.037.547,79
Objetivo:	Fortalecer e dar sustentabilidade ao crescimento do parque industrial do Estado ampliando a infra-estrutura portuária e intermodal de carga.					
10518	CONSTRUÇÃO DA INFRA-ESTRUTURA DO COMPLEXO INDUSTRIAL E PORTUÁRIO DO PECÉM.		71.327.174,60	54.859.054,96	25.221.154,21	26.032.547,79
1914	Porto construído	%	80,57	5,72	6,23	7,48
11339	CONSTRUÇÃO DE OBRAS COMPLEMENTARES DO CIPP		10.000,00	10.000,00	5.000,00	5.000,00
0941	Obras complementares construídas	un	1,00	1,00	1,00	1,00
1622	Estudo,plano, projeto e pesquisa realizados	un	1,00	1,00	1,00	1,00
0024	Consultoria realizada	un	1,00	1,00	1,00	1,00



ESTADO DO CEARÁ
PLANO PLURIANUAL 2004 - 2007
CONSOLIDADO POR EIXO, AREA DE ATUAÇÃO, PROGRAMA E AÇÃO

PPA
2004-2007

Código	Descrição		2004	2005	2006	2007
009	PROGRAMA DE MUNICIPALIZAÇÃO DO TRÂNSITO		1.000.000,00	1.000.000,00	1.000.000,00	1.000.000,00
Objetivo:	Promover e implementar mecanismos para o cumprimento da legislação e das normas de trânsito no âmbito dos municípios.					
10460	IMPLEMENTAÇÃO DE PROCESSOS DE MUNICIPALIZAÇÃO		1.000.000,00	1.000.000,00	1.000.000,00	1.000.000,00
0447	Ações de trânsito municipalizadas	un	35,00	35,00	35,00	35,00
011	PROGRAMA DE OTIMIZAÇÃO DA SEGURANÇA NO TRÂNSITO EM VIAS PÚBLICAS		6.280.000,00	6.440.000,00	6.567.500,00	6.662.500,00
Objetivo:	Otimizar e modernizar as condições de segurança do trânsito nas vias públicas em todos os municípios do estado do ceará.					
20498	REALIZAÇÃO DE CAMPANHAS EDUCATIVAS DE TRANSITO		960.000,00	960.000,00	960.000,00	960.000,00
0282	Evento realizado	un	600,00	600,00	600,00	600,00
10539	MODERNIZAÇÃO DA FISCALIZAÇÃO DO TRÂNSITO		2.320.000,00	2.320.000,00	2.320.000,00	2.320.000,00
5758	Sistema de fiscalizacao de transito modernizado	un	25,00	25,00	25,00	25,00
10540	IMPLANTAÇÃO E RECUPERAÇÃO DE SINALIZAÇÃO DE TRÂNSITO		1.000.000,00	1.000.000,00	1.000.000,00	1.000.000,00
0520	Sinalização vertical implantada	un	5.000,00	5.000,00	5.000,00	5.000,00
0665	Sinalização horizontal implantada	m	12.000,00	12.000,00	12.000,00	12.000,00
2019	Redutor de velocidade implantado	un	2.995,00	2.995,00	2.995,00	2.995,00
2020	Sinalização mantida	%	100,00	100,00	100,00	100,00
5759	Semáforo implantado	un	5,00	5,00	5,00	5,00
21472	GESTÃO DE INSPEÇÃO VEICULAR		2.000.000,00	2.160.000,00	2.287.500,00	2.382.500,00
5699	Certificado emitido	un	200.000,00	220.000,00	240.000,00	260.000,00
012	MODERNIZAÇÃO DA GESTÃO PÚBLICA - DETRAN		5.625.000,00	4.980.000,00	6.312.500,00	5.812.500,00
Objetivo:	Reorganizar o detran para melhorar e otimizar a capacidade de atendimento aos usuários.					
10532	CONSTRUÇÃO DE EDIFICAÇÕES PÚBLICAS.		1.400.000,00	1.470.000,00	1.600.000,00	1.730.000,00
1897	Edificação pública construída	un	6,00	6,00	6,00	6,00
10535	REFORMAS DE EDIFICAÇÕES PÚBLICAS		350.000,00	450.000,00	500.000,00	700.000,00
5222	Edificação publica reformada	un	5,00	5,00	5,00	5,00
10536	MODERNIZAÇÃO INSTITUCIONAL		1.875.000,00	900.000,00	1.925.000,00	1.000.000,00
0730	Veículo leve adquirido	un	20,00	0,00	16,00	0,00
0732	Veículo pesado adquirido	un	2,00	0,00	2,00	0,00
5628	Projeto implantado	un	25,00	25,00	25,00	25,00
1722	Equipamento e mobiliário adquiridos	un	20,00	23,00	27,00	30,00
1921	Pessoa treinada e capacitada	un	200,00	200,00	200,00	200,00
0024	Consultoria realizada	un	1,00	0,00	0,00	0,00
21481	GESTÃO DE MANUTENÇÃO DE PARCERIAS		2.000.000,00	2.160.000,00	2.287.500,00	2.382.500,00
2036	Parceria realizada	un	10,00	10,00	10,00	10,00
087	PROGRAMA DE TELECOMUNICAÇÕES DO ESTADO		4.238.000,00	2.350.000,00	2.350.000,00	2.350.000,00
Objetivo:	Contribuir para a universalização das telecomunicações no estado do Ceará e atender às demandas destes serviços em obras de interesse estratégico do Governo do Estado e Secretarias Setoriais.					

**ESTADO DO CEARÁ**

PLANO PLURIANUAL 2004 - 2007

CONSOLIDADO POR EIXO, AREA DE ATUAÇÃO, PROGRAMA E AÇÃO

PPA
2004-2007

Código	Descrição		2004	2005	2006	2007
10571	IMPLANTAÇÃO DE TELEFONES PÚBLICOS		3.888.000,00	2.000.000,00	2.000.000,00	2.000.000,00
0761	Teleposto implantado	un	231,00	200,00	200,00	200,00
11473	ATENDIMENTO ÀS DEMANDAS DE TELECOMUNICAÇÕES DAS SECRETARIAS SETORIAIS.		350.000,00	350.000,00	350.000,00	350.000,00
5877	Serviço de telecomunicação disponibilizado	und	7,00	7,00	7,00	7,00
234	METROFOR		322.082.965,00	294.994.992,00	325.245.512,00	246.024.004,00
Objetivo:	Implantar e operacionalizar o trem metropolitano de Fortaleza para atender a população dos municípios de Fortaleza, Maracanaú, Pacatuba e Caucaia.					
10609	IMPLANTAÇÃO DO TREM METROPOLITANO DE FORTALEZA - 1º ESTÁGIO		237.417.915,00	204.710.756,00	147.510.769,00	54.899.767,00
2029	Metrô implantado - linha sul	%	19,90	23,10	10,70	4,60
10630	IMPLANTAÇÃO DO TREM METROPOLITANO DE FORTALEZA - 2º ESTÁGIO.		77.465.050,00	81.644.236,00	168.254.743,00	181.644.237,00
0012	Metrô implantado - linha oeste	%	20,00	47,00	32,00	1,00
20633	OPERACIONALIZAÇÃO DO TREM DE PASSAGEIROS		7.200.000,00	8.640.000,00	9.480.000,00	9.480.000,00
5598	Sistema de transporte ferroviário de passageiros operacionalizado	un	1,00	1,00	1,00	1,00
5600	Sistema de transporte metroviário operacionalizado	un				1,00
323	UNIVERSALIZAÇÃO DO ATENDIMENTO COM ENERGIA ELÉTRICA		3.929.648,64	7.886.008,31	8.821.591,15	3.315.669,07
Objetivo:	Universalizar o atendimento de energia elétrica nas áreas urbanas e rurais. Nota: 12,375% dos recursos são provenientes do Projeto São José, portanto, não estão computados neste Programa.					
10569	IMPLANTAÇÃO DE ELETRIFICAÇÃO RURAL E URBANA		3.929.648,64	7.886.008,31	8.821.591,15	3.315.669,07
5094	Imóveis com energia elétrica beneficiados	un	33.000,00	33.000,00	33.000,00	33.000,00
507	COMBATE AO DESPERDÍCIO DE ENERGIA ELÉTRICA EM PRÉDIOS PÚBLICOS		100.000,00	100.000,00	100.000,00	100.000,00
Objetivo:	Combater o desperdício no uso da energia elétrica, propiciando o mesmo produto ou serviço com menor consumo, em função da maior eficiência energética, assegurando, assim, uma redução de custos e de investimentos em novas instalações dos prédios públicos estaduais.					
20544	IMPLEMENTAR AÇÕES DE CONTROLE AO DESPERDÍCIO DE ENERGIA ELÉTRICA.		50.000,00	50.000,00	50.000,00	50.000,00
3061	Consultoria contratada	un	2,00	2,00	2,00	2,00
10616	IMPLEMENTAÇÃO DO PLANO DE CONTROLE AO DESPERDÍCIO DE ENERGIA ELÉTRICA.		50.000,00	50.000,00	50.000,00	50.000,00
1715	Obra realizada	un	2,00	2,00	2,00	2,00
0024	Consultoria realizada	un	2,00	2,00	2,00	2,00
508	ENERGIA RENOVÁVEL		500.000,00	436.000,00	307.921,08	290.000,00
Objetivo:	Fortalecer o sistema elétrico do estado, disponibilizando energia elétrica gerada por fontes alternativas.					
10578	IMPLANTAÇÃO DOS PARQUES EÓLICOS DE PARACURU E CAMOCIM		100.000,00	100.000,00	0,00	0,00
0750	Parque eólico construído	un	2,00	2,00	0,00	0,00
10579	DESENVOLVIMENTO DO SETOR DE ENERGIA RENOVÁVEL.		400.000,00	336.000,00	307.921,08	290.000,00
1587	Infra-estrutura para o aproveitamento de energia solar implantada	un	250,00	230,00	210,00	200,00
1622	Estudo, plano, projeto e pesquisa realizados	un	4,00	8,00	8,00	10,00
1534	Centro de negócios de energia alternativa apoiado	un	1,00	1,00	1,00	1,00
014	INFRA-ESTRUTURA DE ENERGIA ELÉTRICA PARA O ESTADO DO CEARÁ		560.000,00	560.000,00	560.000,00	560.000,00



ESTADO DO CEARÁ
PLANO PLURIANUAL 2004 - 2007
CONSOLIDADO POR EIXO, AREA DE ATUAÇÃO, PROGRAMA E AÇÃO

PPA
2004-2007

Código	Descrição		2004	2005	2006	2007
Objetivo:	Suprir com a infra-estrutura de energia elétrica, os projetos de desenvolvimento econômico e social do estado do ceará.					
11601	ATENDIMENTO ÀS DEMANDAS DE ENERGIA ELÉTRICA DAS SECRETARIAS SETORIAIS,		560.000,00	560.000,00	560.000,00	560.000,00
1715	Obra realizada	un	7,00	7,00	7,00	7,00
165	AEROPORTUÁRIO		5.043.000,00	33.778.387,00	1.144.418,00	1.163.251,00
Objetivo:	Os principais benefícios esperados são: - ampliar e manter a infra-estrutura aeroportuária, visando melhorar a oferta dos serviços prestados à população usuária, - fomentar o desenvolvimento regional.					
10520	IMPLANTAÇÃO DE HELIPONTOS			2.000.000,00		
5894	HELIPONTO IMPLANTADO	und		4,00		
11483	AMPLIAÇÃO PISTA AEROP. PINTO MARTINS		2.500.000,00			
0840	Aeroporto reformado/melhorado	un	1,00			
11548	IMPLANTAÇÃO AEROPORTO LITORAL OESTE			2.386.000,00		
2540	Aeroporto construído	un		1,00		
11549	IMPLANTAÇÃO AEROPORTO IBIAPABA			3.000.000,00		
2540	Aeroporto construído	un		1,00		
11550	CONSTRUÇÃO DE AEROPORTOS			266.000,00	266.000,00	268.000,00
2540	Aeroporto construído	un		8,00	8,00	8,00
21551	ADMINISTRAÇÃO DE AEROPORTOS REGIONAIS		543.000,00	662.387,00	678.418,00	695.251,00
5863	Aeroporto administrado	un	8,00	15,00	15,00	15,00
11552	MELHORAMENTO AEROPORTOS			200.000,00	200.000,00	200.000,00
0840	Aeroporto reformado/melhorado	un		8,00	8,00	8,00
11553	CONSTRUÇÃO AEROPORTO DE SOBRAL			9.000.000,00		
2540	Aeroporto construído	un		1,00		
11554	IMPLANTAÇÃO AEROPORTO DE TAUÁ			3.000.000,00		
2540	Aeroporto construído	un		1,00		
11555	MELHORAMENTO AEROPORTO DE CRATEÚS			600.000,00		
0840	Aeroporto reformado/melhorado	un		1,00		
11556	CONSTRUÇÃO AEROPORTO CENTRO OESTE			3.000.000,00		
2540	Aeroporto construído	un		1,00		
11557	MELHORAMENTO AEROPORTO DE QUIXADÁ			850.000,00		
0840	Aeroporto reformado/melhorado	un		1,00		
11558	RECUPERAÇÃO AEROPORTO DO BAIXO JAGUARIBE			3.000.000,00		
5876	Aeroporto restaurado/modernizado	und		1,00		
11559	AMPLIAÇÃO AEROPORTO ARACATI (LITORAL LESTE)			4.800.000,00		
5876	Aeroporto restaurado/modernizado	und		1,00		



ESTADO DO CEARÁ
PLANO PLURIANUAL 2004 - 2007
CONSOLIDADO POR EIXO, AREA DE ATUAÇÃO, PROGRAMA E AÇÃO

PPA
2004-2007

Código	Descrição		2004	2005	2006	2007
11560	CONCLUSÃO MELHORAMENTO AEROPORTO JUAZEIRO		2.000.000,00			
0840	Aeroporto reformado/melhorado	un	1,00			
11561	MELHORAMENTO AEROPORTO DE IGUATÚ			614.000,00		
0840	Aeroporto reformado/melhorado	un		1,00		
11562	MELHORAMENTO AEROPORTO CAMPOS SALES			400.000,00		
0840	Aeroporto reformado/melhorado	un		1,00		
176	RODOVIÁRIO DE INTEGRAÇÃO SOCIAL DO ESTADO DO CEARÁ – CEARÁ II		45.392.323,54			
Objetivo:	Dotar o Estado do Ceará de uma infra-estrutura viária que permita a integração entre suas regiões norte-sul e leste-oeste, proporcionando um melhor escoamento da produção interna e facilitando a inter-relação com os Estados vizinhos.					
10635	CONTRATAÇÃO DE CONSULTORIA E GERENCIAMENTO DO PROGRAMA		1.200.000,00			
0024	Consultoria realizada	un	1,00			
10765	PAVIMENTAÇÃO TRECHO ITAITINGA - PACATUBA		2.307.000,00			
0641	Rodovia pavimentada	km	7,90			
11533	PAVIMENTAÇÃO TRECHO ENTR BR 222 - PENTECOSTES		1.792.000,00			
0641	Rodovia pavimentada	km	12,70			
11534	PAVIMENTAÇÃO TRECHO VIÇOSA - PADRE VIEIRA		4.632.151,54			
0641	Rodovia pavimentada	km	23,00			
11535	PAVIMENTAÇÃO TRECHO CRATEÚS - TUCUNS (DIV CE/PI)		2.494.000,00			
0641	Rodovia pavimentada	km	16,30			
11536	PAVIMENTAÇÃO TRECHO VINTE - MINEIROLÂNDIA		2.042.000,00			
0641	Rodovia pavimentada	km	6,20			
11537	PAVIMENTAÇÃO TRECHO CE 456 - ENTR BR 020 / ENTR CE 060		4.073.652,00			
0641	Rodovia pavimentada	km	34,40			
11538	PAVIMENTAÇÃO TRECHO CRISTAIS - MORADA NOVA		4.265.140,00			
0641	Rodovia pavimentada	km	43,40			
11539	PAVIMENTAÇÃO TRECHO RUSSAS - BOM SUCESSO (DIV CE/RN)		6.546.800,00			
0641	Rodovia pavimentada	km	25,00			
11540	PAVIMENTAÇÃO TRECHO ALTO SANTO - IRACEMA		2.841.080,00			
0641	Rodovia pavimentada	km	22,10			
11541	PAVIMENTAÇÃO TRECHO CASCAVEL - AQUIRAZ		1.692.500,00			
0641	Rodovia pavimentada	km	15,10			
11542	PAVIMENTAÇÃO TRECHO SÃO SEBASTIÃO - TARRAFAS		1.250.000,00			
0641	Rodovia pavimentada	km	8,30			
11543	PAVIMENTAÇÃO TRECHO SÃO SEBASTIÃO - ENTR CE 169 (CARIÚS)		1.255.000,00			
0641	Rodovia pavimentada	km	9,10			



ESTADO DO CEARÁ
PLANO PLURIANUAL 2004 - 2007
CONSOLIDADO POR EIXO, AREA DE ATUAÇÃO, PROGRAMA E AÇÃO

PPA
2004-2007

Código	Descrição		2004	2005	2006	2007
11633	ENCARGOS FINANCEIROS S/ OBRAS		9.001.000,00			
0007	Encargos financeiros	un	7,00			
177	EDIFICAÇÕES PÚBLICAS		14.510.928,00	13.390.200,00	2.689.400,00	2.689.400,00
Objetivo:	Dotar as edificações públicas, os terminais rodoviários, os abrigos de passageiros e os núcleos habitacionais de instalações adequadas e modernas.					
11569	RECUPERAÇÃO DE EDIFICAÇÕES PATRIMONIAIS		300.000,00	300.000,00	300.000,00	300.000,00
5222	Edificação publica reformada	un	8,00	8,00	8,00	8,00
11573	CONSTRUÇÃO INTERMODAL DE CARGAS		1.000.000,00	3.050.000,00		
1897	Edificação pública construída	un		1,00		
11575	CONCLUSÃO DO CASTELÃO		4.000.000,00	4.000.000,00		
5222	Edificação publica reformada	un	1,00	1,00		
11576	REFORMA ESTACIONAMENTO CAMBEBA		200.000,00			
5222	Edificação publica reformada	un	1,00			
11579	CONSTRUÇÃO DE TERMINAIS			1.217.200,00	66.400,00	66.400,00
6694	Terminal rodoviário construído	und		15,00	8,00	8,00
11580	RECUPERAÇÃO DE TERMINAIS		150.000,00	8.000,00	8.000,00	8.000,00
6695	Terminal rodoviário recuperado	und	8,00	8,00	8,00	8,00
11581	CONSTRUÇÃO DE EDIFICAÇÕES PÚBLICAS		2.130.000,00	2.130.000,00	1.130.000,00	1.130.000,00
1897	Edificação pública construída	un	10,00	8,00	8,00	8,00
11582	RECUPERAÇÃO DE EDIFICAÇÕES PÚBLICAS		1.335.000,00	2.235.000,00	1.035.000,00	1.035.000,00
5222	Edificação publica reformada	un	9,00	8,00	8,00	8,00
11583	CONSTRUÇÃO ABRIGO DE PASSAGEIROS		68.000,00	150.000,00	150.000,00	150.000,00
6693	Abrigo de passageiro construído	und	80,00	176,00	176,00	176,00
11587	CONSTRUÇÃO TERMINAL RODOVIÁRIO DE SENADOR POMPEU		139.000,00			
6694	Terminal rodoviário construído	und	1,00			
11591	CONSTRUÇÃO MERCADO PÚBLICO DE ERERÊ		94.000,00			
1897	Edificação pública construída	un	1,00			
11592	CONSTRUÇÃO GINÁSIO POLIESPORTIVO DE ARACATI		275.000,00			
0004	Ginásio construído	un	1,00			
11593	CONSTRUÇÃO ÁREA DE ESTACIONAMENTO EM CANOA QUEBRADA			150.000,00		
1537	Estacionamento construído	un		1,00		
11594	CONSTRUÇÃO GINÁSIO AÉCIO DE BORBA -ÓROS		32.000,00			
0004	Ginásio construído	un	1,00			
11595	CONSTRUÇÃO DE LUZEIRO		4.787.928,00			
1897	Edificação pública construída	un	1,00			
11597	CONSTRUÇÃO DE ÁREA DE ESTACIONAMENTO DE JERICOACOARA			150.000,00		



ESTADO DO CEARÁ
PLANO PLURIANUAL 2004 - 2007
CONSOLIDADO POR EIXO, AREA DE ATUAÇÃO, PROGRAMA E AÇÃO

PPA
2004-2007

Código	Descrição		2004	2005	2006	2007
1537	Estacionamento construído	un		1,00		
179	RODOVIÁRIO DE INTEGRAÇÃO SOCIAL DO ESTADO DO CEARÁ – CEARÁ III				167.876.638,00	172.823.063,00
Objetivo:	Dotar o Estado do Ceará de uma infra-estrutura viária que permita a integração entre suas regiões, proporcionando um melhor escoamento da produção interna e facilitando a inter-relação com os Estados vizinhos.					
10757	CONSTRUÇÃO, MELHORIA, RESTAURAÇÃO E CONSERVAÇÃO DE RODOVIAS				166.896.638,00	171.843.063,00
0639	Rodovia construída	km			125,00	125,00
2272	Rodovia restaurada	km			175,00	175,00
2277	Rodovia conservada	km			330,00	330,00
11546	ADMINISTRAÇÃO DO PROGRAMA				980.000,00	980.000,00
1549	Programa administrado	%			1,00	1,00
180	RODOVIÁRIO DO ESTADO DO CEARÁ		70.496.314,70	123.601.140,29	81.153.095,00	80.890.940,00
Objetivo:	Construir, melhorar, restaurar e conservar a malha rodoviária do Ceará, de forma a atender racionalmente as várias regiões geo-econômicas do Estado.					
11486	ELABORAÇÃO PROJETO DUPLICAÇÃO DO ANEL RODOVIÁRIO		108.000,00			
0590	Projeto elaborado	un	1,00			
11487	ELABORAÇÃO PROJETO VIADUTO ACESSO BR 020 CE 040 ANEL RODOVIÁRIO		15.000,00			
0590	Projeto elaborado	un	1,00			
11488	REALIZAÇÃO DE ESTUDO DE IMPACTO AMBIENTAL DA DUPLICAÇÃO DO ANEL VIÁRIO - VIADUTO		10.000,00			
1622	Estudo,plano, projeto e pesquisa realizados	un	1,00			
11489	CONSTRUÇÃO TRECHO MARANGUAPE - CE 060 (VIA ATERRO SANITARIO)			4.400.000,00		
0639	Rodovia construída	km		11,00		
11490	CONSTRUÇÃO DE RODOVIAS ESTADUAIS		1.694.700,00	7.600.000,00	15.059.995,00	14.900.000,00
0639	Rodovia construída	km	60,00	58,00	98,00	125,00
11491	CONSTRUÇÃO TRECHO SOLONÓPOLE - SÃO JOSE - QUIXELÔ			24.000.000,00		
0639	Rodovia construída	km		60,00		
11492	IMPLANTAÇÃO TRECHO LIMOEIRO - TABULEIRO		753.000,00			
0639	Rodovia construída	km	3,00			
11493	RESTAURAÇÃO E MELHORAMENTO RODOVIAS ESTADUAIS		797.000,00	4.009.060,00	1.400.000,00	1.300.000,00
2272	Rodovia restaurada	km	40,00	100,00	100,00	100,00
11495	RESTRUTURAÇÃO E CONCLUSÃO IBIAPINA -MUCAMBO			4.200.000,00		
2272	Rodovia restaurada	km		21,00		
11496	MELHORAMENTO TRECHO GRAÇA - SÃO BENEDITO			4.200.000,00		
2272	Rodovia restaurada	km		21,00		
11497	RESTAURAÇÃO DO TRECHO COLUNA - CASCAVEL			4.400.000,00		
2272	Rodovia restaurada	km		22,00		
11498	PAVIMENTAÇÃO TRECHO CE 390/397 (JARDIM) - DIV CE/PE (CEDRO)		897.000,00			



ESTADO DO CEARÁ
PLANO PLURIANUAL 2004 - 2007
CONSOLIDADO POR EIXO, AREA DE ATUAÇÃO, PROGRAMA E AÇÃO

PPA
2004-2007

Código	Descrição		2004	2005	2006	2007
2272	Rodovia restaurada	km	5,00			
11499	ELABORAÇÃO PROJETOS FINAIS DE ENGENHARIA - RODOVIAS TURÍSTICAS		1.000.000,00	1.800.000,00		
0590	Projeto elaborado	un	6,00	9,00		
11500	PAVIMENTAÇÃO TRECHO ICARAI - CUMBUCO		2.583.000,00			
0641	Rodovia pavimentada	km	8,00			
11501	PAVIMENTAÇÃO TRECHO CE 040 - TAPUIO - CAMARÁ - BR 116		677.000,00			
0641	Rodovia pavimentada	km	18,00			
11506	CONSTRUÇÃO RODOVIAS DE APOIO AO TURISMO		1.404.574,80	4.526.770,29	2.467.700,00	2.466.000,00
0639	Rodovia construída	km	50,00	70,00	50,00	50,00
1514	Rodovia de acesso construída	km	19,00	36,50		
11507	PAVIMENTAÇÃO TRECHO CURRAL VELHO - JURITIANHA		2.100.000,00			
0641	Rodovia pavimentada	km	7,00			
11510	CONSTRUÇÃO NOVA JAGUARIBARA - CASTANHÃO			1.800.000,00		
0639	Rodovia construída	km		6,00		
11513	RESTAURAÇÃO E MELHORAMENTO RODOVIAS DE APOIO AO TURISMO		924.000,00	846.946,00	845.400,00	844.940,00
2272	Rodovia restaurada	km	30,00	30,00	30,00	30,00
11514	PAVIMENTAÇÃO TRECHO IPÚ - BICA DO IPÚ			73.324,00		
0641	Rodovia pavimentada	km		2,00		
11515	PAVIMENTAÇÃO TRECHO PERNAMBUQUINHO - PICO ALTO			255.040,00		
0641	Rodovia pavimentada	km		8,00		
11516	ELABORAÇÃO PROJETOS DE ENGENHARIA - RODOVIAS FEDERAIS		100.000,00	100.000,00	100.000,00	100.000,00
0590	Projeto elaborado	un	50,00	50,00	50,00	50,00
11517	RESTAURAÇÃO E MELHORAMENTO DE RODOVIAS FEDERAIS		2.000.000,00	2.000.000,00	2.000.000,00	2.000.000,00
2272	Rodovia restaurada	km	50,00	50,00	50,00	50,00
11518	CONSTRUÇÃO RODOVIAS VICINAIS COM FINS ECONÔMICOS		681.000,00	362.800,00	360.000,00	360.000,00
0639	Rodovia construída	km	30,00	43,00	45,00	45,00
11522	RESTAURAÇÃO E MELHORAMENTO RODOVIAS VICINAIS COM FINS ECONÔMICOS		784.000,00	717.200,00	720.000,00	720.000,00
2272	Rodovia restaurada	km	70,00	77,00	105,00	105,00
21523	CONSERVAÇÃO E MANUTENÇÃO DE RODOVIAS		49.868.039,90	53.210.000,00	53.200.000,00	53.200.000,00
2277	Rodovia conservada	km	10.718,80	10.952,80	11.100,80	11.275,80
11524	AQUISIÇÃO E MANUTENÇÃO DE EQUIPAMENTOS		4.000.000,00	5.000.000,00	5.000.000,00	5.000.000,00
2486	Equipamento adquirido	un	100,00	125,00	125,00	125,00
11526	ELABORAÇÃO PROJETOS ENGENHARIA RODOVIAS VICINAIS COM FINS ECONÔMICOS		100.000,00	100.000,00		
0590	Projeto elaborado	un	120,00	120,00		
185	TRÂNSITO NAS RODOVIAS		29.314.000,00	34.160.333,34	34.160.215,33	34.151.882,33



ESTADO DO CEARÁ
PLANO PLURIANUAL 2004 - 2007
CONSOLIDADO POR EIXO, AREA DE ATUAÇÃO, PROGRAMA E AÇÃO

PPA
2004-2007

Código	Descrição		2004	2005	2006	2007
Objetivo:	Fiscalizar o transporte rodoviário de passageiros e cargas, bem como promover a segurança rodoviária, a educação do usuário e a organização do trânsito e do transporte.					
21610	ELABORAÇÃO PROJETOS ESTRUTURANTES		100.000,00	100.000,00	100.000,00	100.000,00
0590	Projeto elaborado	un	2,00	2,00	2,00	2,00
21611	OPERAÇÃO DAS RODOVIAS		25.914.000,00	29.427.000,01	29.426.882,00	29.418.548,99
5848	Operação especial realizada	un	12,00	12,00	12,00	12,00
21612	GERENCIAMENTO DO TRÁFEGO		300.000,00	300.000,00	300.000,00	300.000,00
5587	Fiscalização realizada	un	12,00	12,00	12,00	12,00
21613	FISCALIZAÇÃO DO TRÂNSITO		1.500.000,00	1.500.000,00	1.500.000,00	1.500.000,00
5587	Fiscalização realizada	un	12,00	12,00	12,00	12,00
21614	CONTROLE DE PESO NAS RODOVIAS			2.000.000,00	2.000.000,00	2.000.000,00
2486	Equipamento adquirido	un		12,00	12,00	12,00
21615	MELHORIA DO TRANSPORTE DE PASSAGEIROS		1.500.000,00	833.333,33	833.333,33	833.333,34
1622	Estudo,plano, projeto e pesquisa realizados	un	1,00	1,00	1,00	1,00
209	MODERNIZAÇÃO DA GESTÃO PÚBLICA - DERT		3.770.000,00	3.490.000,00	3.490.000,00	3.490.000,00
Objetivo:	Dotar o DERT de condições adequadas para planejar, acompanhar, avaliar e gerenciar, apropriadamente, a aplicação de recursos na infra-estrutura viária e na execução de edificações públicas do Ceará.					
10597	ELABORAÇÃO DE PLANOS, ESTUDOS E PESQUISAS		3.770.000,00	1.490.000,00	0,00	0,00
1622	Estudo,plano, projeto e pesquisa realizados	un	5,00	5,00		
11590	IMPLANTAÇÃO DE PLANOS, ESTUDOS E PESQUISAS			2.000.000,00	3.490.000,00	3.490.000,00
5629	Plano diretor de transporte implantado	un		1,00	2,00	2,00
210	APROVEITAMENTO DE GÁS NATURAL		6.200.000,00	26.650.000,00	89.507.000,00	12.400.000,00
Objetivo:	Proporcionar ao Estado do Ceará a oferta de combustível economicamente viável e ecologicamente correto					
20929	DISTRIBUIÇÃO DE GÁS NATURAL		6.200.000,00	26.650.000,00	89.507.000,00	12.400.000,00
5804	Gás natural distribuido	m3	2.200,00	100,00	1.450,00	1.580,00
241	GESTÃO DE TECNOLOGIA DA INFORMAÇÃO - SEINFRA		780.853,52	476.972,95	503.954,59	564.415,18
Objetivo:	Aperfeiçoar e modernizar os sistemas informatizados de tecnologia da informação.					
55117	IMPLANTAÇÃO DO PROGRAMA INTEGRADO DE GESTÃO DE EMPREENDIMENTOS		470.853,52	100.000,00	100.000,00	100.000,00
8035	Serviço em TI realizado	un	67,96	10,68	10,68	10,68
60594	ATUALIZAÇÃO DO PARQUE DE INFORMÁTICA E AQUISIÇÃO DE EQUIPAMENTOS		10.000,00	76.972,95	103.954,59	164.415,18
8000	Equipamento para TI adquirido	uni	20,00	20,00	50,00	50,00
71599	IMPLANTAÇÃO DO SISTEMA DE INFORMAÇÕES GEOREFERENCIADAS		300.000,00	300.000,00	300.000,00	300.000,00
8025	Sistema de informação implantado	un	1,00	1,00	1,00	1,00
8030	Consultoria em TI realizada	un	1,00	1,00	1,00	1,00
8000	Equipamento para TI adquirido	uni	20,00	20,00	20,00	20,00
243	COORDENAÇÃO E MANUTENÇÃO GERAL - SEINFRA		8.277.548,00	8.688.997,57	9.004.628,09	9.328.930,97



ESTADO DO CEARÁ
PLANO PLURIANUAL 2004 - 2007
CONSOLIDADO POR EIXO, AREA DE ATUAÇÃO, PROGRAMA E AÇÃO

PPA
2004-2007

Código	Descrição		2004	2005	2006	2007
Objetivo:						
25171	MANUTENÇÃO E FUNCIONAMENTO ADMINISTRATIVO		7.582.748,00	7.968.197,57	8.258.828,09	8.558.130,97
1809	Manutenção e funcionamento administrativo realizado	%	25,00	25,00	25,00	25,00
65172	MANUTENÇÃO E FUNCIONAMENTO DE TI - SEINFRA		694.800,00	720.800,00	745.800,00	770.800,00
8010	Equipamento para TI mantido	un	176,00	176,00	176,00	176,00
8045	Material de consumo para TI adquirido	un	1.000,00	1.000,00	1.000,00	1.000,00
8055	Mão de obra para TI locada	un	18,00	18,00	18,00	18,00
1995	Serviço de comunicação para ti	un	1,00	1,00	1,00	1,00
244	GESTÃO DE TECNOLOGIA DA INFORMAÇÃO - DERT				980.000,00	980.000,00
Objetivo: Disponibilizar sistemas de informação integrados, confiáveis ,de alta velocidade.						
11245	AQUISIÇÃO DE SISTEMAS E EQUIPAMENTOS DE INFORMÁTICA E REALIZAÇÃO DE				680.000,00	680.000,00
8020	Licença de uso de software adquirida	un			10,00	10,00
8025	Sistema de informação implantado	un			10,00	10,00
8040	Licença do uso de software atualizada	un			20,00	20,00
8050	Treinamento em TI realizado	un			6,00	6,00
8000	Equipamento para TI adquirido	uni			60,00	60,00
21264	IMPLANTAÇÃO E AQUISIÇÃO DE SISTEMAS E EQUIPAMENTOS DE INFORMÁTICA				300.000,00	300.000,00
8025	Sistema de informação implantado	un			5,00	5,00
8000	Equipamento para TI adquirido	uni			50,00	50,00
246	COORDENAÇÃO E MANUTENÇÃO GERAL - DERT		21.820.211,00	22.734.607,97	23.484.929,43	24.249.260,62
Objetivo:						
25169	MANUTENÇÃO E FUNCIONAMENTO ADMINISTRATIVO		20.520.211,00	21.403.198,56	22.127.285,93	22.864.986,54
25170	MANUTENÇÃO E FUNCIONAMENTO DE TI - DERT		1.200.000,00	1.226.409,41	1.247.643,50	1.269.274,08
21692	CONCESSÃO DO PASEP		100.000,00	105.000,00	110.000,00	115.000,00
247	GESTÃO DE TECNOLOGIA DA INFORMAÇÃO - DETRAN		2.300.000,00	500.000,00	500.000,00	500.000,00
Objetivo: Aperfeiçoamento e modernização dos sistemas informatizados de tecnologia da informação						
51148	ESTRUTURAÇÃO E IMPLANTAÇÃO DE PROJETO DE TECNOLOGIA DA INFORMAÇÃO.		1.800.000,00	0,00	0,00	0,00
8025	Sistema de informação implantado	un	1,00	0,00	0,00	0,00
71159	AQUISIÇÃO DE BENS DE TECNOLOGIA DA INFORMAÇÃO.		500.000,00	500.000,00	500.000,00	500.000,00
8000	Equipamento para TI adquirido	uni	25,00	25,00	25,00	25,00
249	COORDENAÇÃO E MANUTENÇÃO GERAL - DETRAN		40.795.000,00	44.058.000,00	46.705.000,00	48.565.000,00
Objetivo: Custeio para funcionamento e manutenção das atividades administrativas do órgão						
20742	MANUTENÇÃO E FUNCIONAMENTO ADMINISTRATIVO		38.755.000,00	41.893.000,00	44.435.000,00	46.230.000,00
1549	Programa administrado	%	25,00	25,00	25,00	25,00
65036	MANUTENÇÃO E FUNCIONAMENTO DE TI		1.500.000,00	1.620.000,00	1.720.000,00	1.780.000,00



ESTADO DO CEARÁ
PLANO PLURIANUAL 2004 - 2007
CONSOLIDADO POR EIXO, AREA DE ATUAÇÃO, PROGRAMA E AÇÃO

PPA
2004-2007

Código	Descrição		2004	2005	2006	2007
8045	Material de consumo para TI adquirido	un	25,00	25,00	25,00	25,00
8055	Mão de obra para TI locada	un	25,00	25,00	25,00	25,00
1995	Serviço de comunicação para ti	un	25,00	25,00	25,00	25,00
21621	CONCESSÃO DO PASEP		540.000,00	545.000,00	550.000,00	555.000,00
253	GESTÃO DE TECNOLOGIA DA INFORMAÇÃO - CEGÁS		232.000,00	68.000,00	20.000,00	20.000,00
Objetivo:	Dotar a entidade de condições para gerenciamento da informação					
41145	IMPLANTAÇÃO DE SISTEMA DE GESTÃO		120.000,00	40.000,00	20.000,00	20.000,00
8025	Sistema de informação implantado	un	60,00	20,00	10,00	10,00
71181	IMPLANTAÇÃO DE SISTEMA DE CONTROLE DE LOCALIZAÇÃO GEO-REFERENCIADA DA REDE DE		112.000,00	28.000,00	0,00	0,00
8025	Sistema de informação implantado	un	80,00	20,00	0,00	0,00
255	COORDENAÇÃO E MANUTENÇÃO GERAL - CEGÁS		4.438.000,00	4.985.000,00	5.601.000,00	6.295.000,00
Objetivo:						
25175	MANUTENÇÃO E FUNCIONAMENTO ADMINISTRATIVO		4.422.000,00	4.967.000,00	5.581.000,00	6.273.000,00
1809	Manutenção e funcionamento administrativo realizado	%	21,00	23,00	26,00	30,00
65176	MANUTENÇÃO E FUNCIONAMENTO DE TI - CEGÁS		16.000,00	18.000,00	20.000,00	22.000,00
5818	Sistema de informação gerencial mantido	un	22,00	23,00	27,00	28,00
256	GESTÃO DE TECNOLOGIA DA INFORMAÇÃO - METROFOR		150.300,00	133.500,00	56.000,00	31.000,00
Objetivo:	Implantar a rede de computadores da operação, o sistema de controle e informações operacionais, o sistema de bilhetagem eletrônica e serviços de rede, que permitam a melhoria da segurança na operação e a melhoria da arrecadação, com aumento da receita.					
15092	AQUISIÇÃO E IMPLANTAÇÃO DA REDE COMPUTACIONAL OPERACIONAL DO METROFOR		105.800,00	114.000,00	15.000,00	15.000,00
8025	Sistema de informação implantado	un	1,00	1,00		
8030	Consultoria em TI realizada	un	1,00	1,00		
8035	Serviço em TI realizado	un	2,00	1,00		
8000	Equipamento para TI adquirido	uni	35,00	27,00	1,00	1,00
15096	AQUISIÇÃO DE LICENÇAS DE SOFTWARE - METROFOR		38.500,00	13.500,00	35.000,00	10.000,00
8020	Licença de uso de software adquirida	un	10,00	10,00	10,00	10,00
8025	Sistema de informação implantado	un	1,00	0,00	1,00	0,00
8050	Treinamento em TI realizado	un	2,00	2,00		
15097	AQUISIÇÃO DE EQUIPAMENTOS DE HARDWARE - METROFOR		6.000,00	6.000,00	6.000,00	6.000,00
8000	Equipamento para TI adquirido	uni	3,00	3,00	3,00	3,00
258	COORDENAÇÃO E MANUTENÇÃO GERAL - METROFOR		12.194.650,55	13.574.660,17	14.786.142,62	16.113.288,59
Objetivo:	Custear o funcionamento e a manutenção das atividades administrativas do órgão.					
25099	MANUTENÇÃO E FUNCIONAMENTO DE TI-METROFOR		156.000,00	180.000,00	200.000,00	220.000,00



ESTADO DO CEARÁ
PLANO PLURIANUAL 2004 - 2007
CONSOLIDADO POR EIXO, AREA DE ATUAÇÃO, PROGRAMA E AÇÃO

PPA
2004-2007

Código	Descrição		2004	2005	2006	2007
8010	Equipamento para TI mantido	un	75,00	75,00	75,00	75,00
8025	Sistema de informação implantado	un	4,00	4,00	4,00	4,00
8030	Consultoria em TI realizada	un	4,00	4,00	4,00	4,00
8035	Serviço em TI realizado	un	3,00	4,00	5,00	5,00
8045	Material de consumo para TI adquirido	un	16.000,00	16.000,00	16.000,00	16.000,00
25177	MANUTENÇÃO E FUNCIONAMENTO ADMINISTRATIVO		1.907.364,00	2.250.244,96	2.327.285,89	2.408.546,19
0633	Repasse concedido	un	12,00	12,00	12,00	12,00
21170	GERENCIAR OS RECURSOS NECESSÁRIOS AO FUNCIONAMENTO DE ÓRGÃOS E ENTIDADES		10.131.286,55	11.144.415,21	12.258.856,73	13.484.742,40
1809	Manutenção e funcionamento administrativo realizado	%	13,12	14,44	15,88	17,48
259	GESTÃO DE TECNOLOGIA DA INFORMAÇÃO - CEARÁPORTO		205.000,00	110.000,00	80.000,00	80.000,00
Objetivo:						
61247	AQUISIÇÃO, IMPLANTAÇÃO E ESTRUTURAÇÃO DOS BENS DE TI DA CEARÁPORTOS.		205.000,00	110.000,00	80.000,00	80.000,00
8020	Licença de uso de software adquirida	un	90,00	40,00	40,00	40,00
8025	Sistema de informação implantado	un	20,00	10,00	10,00	10,00
8050	Treinamento em TI realizado	un	2,00	2,00	2,00	2,00
8000	Equipamento para TI adquirido	uni	2,00	2,00	2,00	2,00
261	COORDENAÇÃO E MANUTENÇÃO GERAL - CEARÁ PORTOS		5.096.299,00	5.482.832,65	5.851.522,02	7.885.806,84
Objetivo:	Realizar manutenção e manter em funcionamento as atividades gerais e os processos de ti da cearáportos.					
25178	MANUTENÇÃO E FUNCIONAMENTO ADMINISTRATIVO		4.436.299,00	4.822.832,65	5.191.522,02	7.225.806,84
1809	Manutenção e funcionamento administrativo realizado	%	19,25	22,61	24,33	33,81
81177	MANUTENÇÃO E FUNCIONAMENTO DE TI CEARÁPORTOS		660.000,00	660.000,00	660.000,00	660.000,00
8035	Serviço em TI realizado	un	40,00	40,00	50,00	50,00
8045	Material de consumo para TI adquirido	un	1.500,00	1.500,00	2.000,00	2.000,00
8055	Mão de obra para TI locada	un	27,00	30,00	30,00	35,00
564	MODERNIZAÇÃO DA GESTÃO PÚBLICA - SEINFRA		1.736.000,00	1.507.000,00	1.367.000,00	1.473.000,00
Objetivo:	Melhorar a qualidade dos serviços prestados pela entidade.					
10824	MODERNIZAÇÃO DA ESTRUTURA FISICA E OPERACIONAL DA ENTIDADE		350.000,00	500.000,00	300.000,00	300.000,00
0568	Prédio público reformado	un	0,00	0,00	0,00	1,00
2486	Equipamento adquirido	un	1,00	1,00	1,00	1,00
11312	IMPLANTAÇÃO E MANUTENÇÃO DO CONDOMÍNIO DO CENTRO ADMINISTRATIVO GOVERNADOR		1.266.000,00	847.000,00	907.000,00	1.043.000,00
5222	Edificação publica reformada	un	8,00	8,00	8,00	8,00
3334	Equipamento mantido	un	8,00	8,00	8,00	8,00
21482	MODERNIZAÇÃO DA GESTÃO PÚBLICA - CEARÁPORTOS		120.000,00	160.000,00	160.000,00	130.000,00
5385	Móveis e equipamentos adquiridos	un	20,00	28,00	28,00	24,00
578	TRANSPORTE DE PASSAGEIROS EM TRECHOS FERROVIÁRIOS		7.425.000,00	4.455.000,00	99.100.000,00	
Objetivo:	Disponibilizar o transporte de massa de passageiros às regiões de desenvolvimento do interior do Estado com modal ferroviário e com tarifas mais acessíveis.					



ESTADO DO CEARÁ
PLANO PLURIANUAL 2004 - 2007
CONSOLIDADO POR EIXO, AREA DE ATUAÇÃO, PROGRAMA E AÇÃO

PPA
2004-2007

Código	Descrição		2004	2005	2006	2007
11476	RECUPERAÇÃO DO SISTEMA DE TRENS URBANOS DA REGIÃO METROPOLITANA DE		7.425.000,00	4.455.000,00		
6692	Sistema de trens urbano recuperado	%	55,00	45,00		
11477	RECUPERAÇÃO DO SISTEMA DE TRENS DE PASSAGEIROS EM REGIÕES DO INTERIOR DO				99.100.000,00	
6691	Trecho ferroviário recuperado	%			100,00	
INDÚSTRIA E MINERAÇÃO			434.387.003,20	486.619.658,38	533.854.477,49	588.562.091,55
038	APOIO INSTITUCIONAL AO DESENVOLVIMENTO DE SEGMENTOS DA INDÚSTRIA, COMÉRCIO E		169.840,60	175.502,13	178.269,68	184.638,12
Objetivo:	Apoiar institucionalmente segmentos ligados à indústria, comércio e serviços, visando reduzir o grau de dificuldades identificadas para o seu desenvolvimento.					
10429	FORTELECIMENTO DE CADEIAS PRODUTIVAS DOS SETORES DA INDÚSTRIA, COMÉRCIO E		2.840,60	3.212,13	3.433,58	3.943,16
5800	Empresa apoiada	un	5,00	5,00	3,00	2,00
5834	Município beneficiado	un	5,00	5,00	5,00	5,00
1622	Estudo,plano, projeto e pesquisa realizados	un	4,00	4,00	4,00	4,00
10430	INCENTIVO À CONSOLIDAÇÃO DO GATE CEARÁ		3.000,00	3.690,00	4.022,10	4.786,30
0227	Entrepasto alfandegado viabilizado	un	1,00	0,00	0,00	0,00
0434	Centro industrial de EBTs viabilizado	un	2,00	2,00	2,00	2,00
10432	IDENTIFICAÇÃO E PROMOÇÃO DAS POTENCIALIDADES ECONÔMICAS EM MUNICÍPIOS DO		20.000,00	24.600,00	26.814,00	31.908,66
5834	Município beneficiado	un	10,00	10,00	10,00	10,00
1622	Estudo,plano, projeto e pesquisa realizados	un	5,00	5,00	5,00	5,00
10589	CAPACITAÇÃO DE RECURSOS HUMANOS PARA ATENDER A DEMANDA DOS SETORES DA		144.000,00	144.000,00	144.000,00	144.000,00
0842	Recurso humano capacitado	pes	3.000,00	3.000,00	3.000,00	3.000,00
094	ATRAÇÃO DE EMPREENDIMENTOS DE MÉDIO E GRANDE PORTE		11.419.981,06	15.020.466,02	10.992.848,01	16.484.824,50
Objetivo:	Promover e apoiar a implantação de empreendimentos oriundos dos diversos segmentos da economia					
10592	IMPLANTAÇÃO DE INFRA-ESTRUTURA BÁSICA PARA INSTALAÇÃO DE INDÚSTRIAS		3.277.564,06	4.855.584,52	818.060,44	4.192.100,00
5279	Empreendimento implantado	un	14,00	23,00	4,00	19,00
10593	CAPTAÇÃO DE EMPREENDIMENTOS DE MÉDIO E GRANDE PORTE		42.000,00	44.000,00	46.000,00	48.000,00
5160	Empreendimento atraído	uni	60,00	60,00	60,00	60,00
10741	DESENVOLVIMENTO DE ESTUDOS/PESQUISAS, VOLTADAS PARA CONSOLIDAÇÃO DE		50.000,00	61.500,00	67.035,00	180.497,63
1622	Estudo,plano, projeto e pesquisa realizados	un	1,00	1,00	1,00	1,00
20628	MANUTENÇÃO E CONSERVAÇÃO DE ÁREAS INDUSTRIAIS		50.417,00	59.381,50	61.752,57	64.226,87
5866	Área industrial mantida/conservada	und	3,00	3,00	3,00	3,00
0093	ESTRUTURAÇÃO DE ÁREAS DE ASSENTAMENTO INDUSTRIAL DO PÉCEM		8.000.000,00	10.000.000,00	10.000.000,00	12.000.000,00
7777	Área Industrial Implantada	%	15,00	25,00	25,00	35,00
095	GESTÃO DO FUNDO DE DESENVOLVIMENTO INDUSTRIAL DO CEARÁ		412.126.000,00	460.620.000,00	506.237.379,00	556.347.900,00
Objetivo:	Gerir a política de incentivos fiscais concedidos, através do Fundo de Desenvolvimento Industrial - FDI, visando ampliar a base industrial do Estado.					
10595	GESTÃO DA CONCESSÃO DE INCENTIVOS		412.126.000,00	460.620.000,00	506.237.379,00	556.347.900,00
0305	Financiamento concedido	un	25,00	28,00	35,00	37,00



ESTADO DO CEARÁ
PLANO PLURIANUAL 2004 - 2007
CONSOLIDADO POR EIXO, AREA DE ATUAÇÃO, PROGRAMA E AÇÃO

PPA
2004-2007

Código	Descrição		2004	2005	2006	2007
097	EXPORTAÇÃO DO CEARÁ PARA O MUNDO		884.000,00	1.027.990,00	1.243.989,10	1.515.113,31
Objetivo:	Promover os produtos cearenses nos mercados interno e externo, diversificando a pauta de exportação.					
10596	PARTICIPAÇÃO EM EVENTOS NACIONAIS E INTERNACIONAIS E APOIO A MISSÕES DE		871.000,00	1.012.000,00	1.226.560,00	1.494.372,68
0433	Missão de investidor apoiada	un	20,00	20,00	20,00	20,00
3263	Evento participado	un	32,00	32,00	32,00	32,00
10585	REALIZAÇÃO DE ESTUDOS PROSPECTIVOS PARA IDENTIFICAÇÃO DE NOVOS MERCADOS		10.000,00	12.300,00	13.407,00	15.954,33
1622	Estudo,plano, projeto e pesquisa realizados	un	2,00	2,00	2,00	2,00
10886	APOIO À CAPACITAÇÃO DE RECURSOS HUMANOS, PRESTAÇÃO DE CONSULTORIA E		3.000,00	3.690,00	4.022,10	4.786,30
0223	Empresa assistida	un	15,00	15,00	15,00	15,00
102	FOMENTO AO DESENVOLVIMENTO DE ATIVIDADES DE ALTA TECNOLOGIA		567.145,34	352.772,03	4.743.552,04	1.825.572,01
Objetivo:	Fomentar atividades de elevado valor agregado e de alta tecnologia, visando tornar o Ceará competitivo nos mercados nacional e internacional.					
10598	ESTRUTURAÇÃO DE UM CENTRO DE REFERÊNCIA VOLTADO PARA A COMUNIDADE DE TI&T		44.709,40	52.659,06	3.054.761,40	56.955,89
5867	Centro digital mantido	und	1,00	1,00	1,00	1,00
1875	Centro digital implantado	un	2,00	2,00	94,00	2,00
10599	APOIO À IMPLANTAÇÃO DE INCUBADORAS DE EMPRESAS DE BASE TECNOLÓGICA		372.435,94	138.612,97	1.521.755,64	1.602.516,12
5799	Incubadora implantada	un	0,00	0,00	1,00	1,00
1538	Empresa incubada	un	4,00	4,00	4,00	3,00
10600	APOIO A EMPRESAS DE BASE TECNOLÓGICA COM FUNDO DE CAPITAL DE RISCO		100.000,00	100.000,00	100.000,00	80.000,00
0223	Empresa assistida	un	5,00	5,00	5,00	4,00
10601	REALIZAÇÃO DE ESTUDOS/PESQUISAS TÉCNICAS PARA O SETOR DE ALTA TECNOLOGIA		50.000,00	61.500,00	67.035,00	86.100,00
1622	Estudo,plano, projeto e pesquisa realizados	un	2,00	4,00	4,00	5,00
103	MINI DISTRITOS INDUSTRIAIS		664.072,42	0,00	0,00	0,00
Objetivo:	Apoiar a criação e o desenvolvimento de micro e pequenas unidades fabris em centros de atividades produtivas no interior do Estado do Ceará.					
10614	APOIO À IMPLANTAÇÃO DE MICRO E PEQUENAS EMPRESAS EM INCUBATÓRIOS INDUSTRIAIS		664.072,42	0,00	0,00	0,00
0872	Mini distrito instalado / consolidado	un	1,00	0,00	0,00	0,00
108	DESENVOLVIMENTO DO SETOR MINERAL		267.990,78	170.700,00	190.663,00	722.862,99
Objetivo:	Apoiar o desenvolvimento da atividade do setor mineral no meio rural e periferias urbanas.					
10495	IMPLANTAÇÃO DE ARRANJOS PRODUTIVOS DE MINERAÇÃO		110.000,00	73.800,00	80.442,00	495.000,00
5696	Arranjo produtivo implantado	un	6,00	8,00	9,00	57,00
10620	REALIZAÇÃO DE ESTUDOS E PESQUISAS SOBRE AS POTENCIALIDADES DO SETOR MINERAL		110.000,00	72.300,00	83.407,00	95.954,33
1622	Estudo,plano, projeto e pesquisa realizados	un	45,00	31,00	35,00	42,00
10961	PARTICIPAÇÃO EM EVENTOS NACIONAIS/INTERNACIONAIS		47.990,78	24.600,00	26.814,00	131.908,66
3263	Evento participado	un	2,00	1,00	1,00	5,00
427	GESTÃO DE TECNOLOGIA DA INFORMAÇÃO - SDE		102.379,00	87.900,00	44.000,00	50.000,00
Objetivo:						



ESTADO DO CEARÁ
PLANO PLURIANUAL 2004 - 2007
CONSOLIDADO POR EIXO, AREA DE ATUAÇÃO, PROGRAMA E AÇÃO

PPA
2004-2007

Código	Descrição		2004	2005	2006	2007
71110	AQUISIÇÃO DE RECURSOS TÉCNICOS PARA IMPLANTAÇÃO DE TECNOLOGIA DA INFORMAÇÃO		102.379,00	87.900,00	44.000,00	50.000,00
8020	Licença de uso de software adquirida	un	51,00	2,00	2,00	7,00
8040	Licença do uso de software atualizada	un	30,00	30,00	80,00	30,00
8050	Treinamento em TI realizado	un	8,00	8,00	6,00	6,00
8055	Mão de obra para TI locada	un	2,00	2,00		
8000	Equipamento para TI adquirido	uni	7,00	19,00	19,00	11,00
429	COORDENAÇÃO E MANUTENÇÃO GERAL - SDE		3.040.096,00	3.187.418,33	3.301.751,59	3.419.047,93
Objetivo:						
75086	MANUTENÇÃO E FUNCIONAMENTO DE TI- SDE		39.570,00	39.570,00	74.370,00	74.370,00
8045	Material de consumo para TI adquirido	un	663,00	663,00	663,00	663,00
8000	Equipamento para TI adquirido	uni	0,00	0,00	63,00	63,00
25026	MANUTENÇÃO E FUNCIONAMENTO ADMINISTRATIVO		3.000.526,00	3.147.848,33	3.227.381,59	3.344.677,93
430	GESTÃO DE TECNOLOGIA DA INFORMAÇÃO - CODECE		3.000,00	26.000,00	33.379,00	7.900,00
Objetivo:						
11232	AQUISIÇÃO DE RECURSOS TÉCNICOS PARA IMPLANTAÇÃO DE TECNOLOGIA DA INFORMAÇÃO		3.000,00	26.000,00	33.379,00	7.900,00
8000	Equipamento para TI adquirido	uni	0,00	0,00	2,00	2,00
492	COORDENAÇÃO E MANUTENÇÃO GERAL - JUCEC		3.672.000,00	4.406.400,00	5.287.680,00	6.345.216,00
Objetivo:						
25195	MANUTENÇÃO E FUNCIONAMENTO ADMINISTRATIVO		3.020.000,00	3.624.000,00	4.348.800,00	5.218.560,00
81203	MANUTENÇÃO E FUNCIONAMENTO DE TI - JUCEC		632.000,00	758.400,00	910.080,00	1.092.096,00
20800	CONCESSÃO DO PASEP		20.000,00	24.000,00	28.800,00	34.560,00
501	COORDENAÇÃO E MANUTENÇÃO GERAL - CODECE		1.470.498,00	1.544.509,87	1.600.966,07	1.659.016,69
Objetivo:						
21206	MANUTENÇÃO E FUNCIONAMENTO ADMINISTRATIVO		1.467.798,00	1.541.809,87	1.598.266,07	1.656.316,69
81207	MANUTENÇÃO E FUNCIONAMENTO DE TI - CODECE		2.700,00	2.700,00	2.700,00	2.700,00
8045	Material de consumo para TI adquirido	un	663,00	663,00	663,00	663,00
8000	Equipamento para TI adquirido	uni			63,00	63,00
TRABALHO E EMPREENDEDORISMO			33.050.089,60	37.515.241,78	40.073.124,37	44.718.295,88
900	MODERNIZAÇÃO DA GESTÃO PÚBLICA - SETE		110.000,00	250.000,00	200.000,00	150.000,00
Objetivo:	Apoiar o desenvolvimento de ações voltadas para a dinamização e o aperfeiçoamento do setor público, visando à otimização de resultados compatíveis com as novas exigências da sociedade.					
10525	IMPLANTAR O PROGRAMA DE QUALIDADE TOTAL		30.000,00	50.000,00	50.000,00	50.000,00
1593	Programa implementado	%	50,00	30,00	10,00	10,00



ESTADO DO CEARÁ
PLANO PLURIANUAL 2004 - 2007
CONSOLIDADO POR EIXO, AREA DE ATUAÇÃO, PROGRAMA E AÇÃO

PPA
2004-2007

Código	Descrição		2004	2005	2006	2007
10527	IMPLEMENTAR PLANO DE DESENVOLVIMENTO DA EQUIPE		30.000,00	100.000,00	100.000,00	100.000,00
1538	Servidores treinados	un	150,00	150,00	150,00	150,00
20528	READEQUAR A INFRAESTRUTURA PARA ATENDER AS NECESSIDADES DO NOVO MODELO DE		50.000,00	100.000,00	50.000,00	
1593	Programa implementado	%	60,00	30,00	10,00	
525	CEARÁ EMPREENDEDOR		10.585.391,30	12.376.612,87	13.668.871,68	15.295.898,41
Objetivo:	Incentivar e apoiar as micro, pequenas empresas e trabalhadores autônomos, visando a geração de emprego e renda no Estado do Ceará					
10453	CONCESSÃO DE FINANCIAMENTO		9.079.391,30	11.190.612,87	12.164.871,68	13.567.898,41
0305	Financiamento concedido	un	6.000,00	18.000,00	21.000,00	24.000,00
3083	Ocupações geradas	un	5.000,00	18.000,00	21.000,00	28.000,00
10464	CAPACITAÇÃO E CONSULTORIA		260.000,00	359.000,00	430.000,00	516.000,00
0190	Curso realizado	cur	16,00	48,00	56,00	64,00
5826	Empreendedores capacitados	un	400,00	1.200,00	1.400,00	1.600,00
0024	Consultoria realizada	un	6.000,00	18.000,00	21.000,00	24.000,00
10471	APOIO À INCUBAÇÃO DE PEQUENOS NEGÓCIOS		360.000,00	359.000,00	430.000,00	516.000,00
5827	Novos negocios criados	un	253,00	253,00	353,00	353,00
1538	Empresa incubada	un	250,00	500,00	1.020,00	1.225,00
10497	APOIO AO ASSOCIATIVISMO E A ECONOMIA SOLIDÁRIA		346.000,00	218.000,00	394.000,00	314.000,00
2699	Entidade apoiada	un	200,00	220,00	240,00	260,00
5824	Rede de economia solidaria implantada	un	1,00	1,00	1,00	1,00
5825	Associação criada	un	50,00	100,00	150,00	200,00
25081	FORTELECIMENTO E MANUTENÇÃO DA CENTRAL FÁCIL		540.000,00	250.000,00	250.000,00	382.000,00
5828	Central de atendimento implantada	un	6,00	1,00	1,00	0,00
526	INTELIGÊNCIA COMPETITIVA		90.000,00	150.000,00	150.000,00	200.000,00
Objetivo:	Disponibilizar informação estruturada e contextualizada para dar suporte à tomada de decisões, e promover vantagem competitiva para os micros e pequenos empresários cearenses					
20474	INFORMAÇÕES ESTRATÉGICAS PARA COMPETITIVIDADE		30.000,00	50.000,00	50.000,00	100.000,00
1622	Estudo,plano, projeto e pesquisa realizados	un	1,00	1,00	1,00	1,00
20476	DOCUMENTAÇÃO E INFORMAÇÃO		30.000,00	50.000,00	50.000,00	50.000,00
0091	Biblioteca equipada	un	1,00	1,00	1,00	1,00
20478	EDITORIAÇÃO, PUBLICAÇÃO E DIVULGAÇÃO		30.000,00	50.000,00	50.000,00	50.000,00
1622	Estudo,plano, projeto e pesquisa realizados	un	2,00	2,00	2,00	2,00
046	RECICLANDO - REDE SOLIDÁRIA DE COLETA SELETIVA		30.000,00	36.000,00	42.000,00	51.000,00
Objetivo:	Estruturar e organizar uma rede receptora de resíduos sólidos, através do associativismo e cooperativismo em consonância com a política estadual de meio-ambiente.					
10488	ESTRUTURAÇÃO DA REDE RECEPTORA DE RESÍDUOS SÓLIDOS		10.000,00	12.000,00	14.000,00	17.000,00
0827	Cooperativas Incubadas e Organizadas	und	4,00	6,00	7,00	8,00
10489	ORGANIZAÇÃO DA REDE GERADORA DE RESÍDUOS SÓLIDOS		10.000,00	12.000,00	14.000,00	17.000,00



ESTADO DO CEARÁ
PLANO PLURIANUAL 2004 - 2007
CONSOLIDADO POR EIXO, AREA DE ATUAÇÃO, PROGRAMA E AÇÃO

PPA
2004-2007

Código	Descrição		2004	2005	2006	2007
6674	Pessoa beneficiada.	uni	1.000,00	2.000,00	3.000,00	4.000,00
20490	IMPLANTAÇÃO DA CENTRAL DE ARTICULAÇÃO		10.000,00	12.000,00	14.000,00	17.000,00
0828	Coletadores Atendidos	pes	300,00	400,00	500,00	500,00
067	CEARÁ EXPORTAÇÃO		650.000,00	650.000,00	617.000,00	617.000,00
Objetivo:	Promover ações de comercialização de produtos e serviços de micro e pequenas empresas do Estado do Ceará.					
20479	DIFUSÃO DA CULTURA EXPORTADORA		72.000,00	72.000,00	50.000,00	50.000,00
0279	Evento apoiado	un	3,00	3,00	3,00	3,00
5567	Evento apoiado	un	3,00	3,00	3,00	3,00
10481	CERTIFICAÇÃO DE PRODUTOS CEARENSES		200.000,00	200.000,00	200.000,00	200.000,00
5749	Produto certificado	ton	7,00	7,00	7,00	7,00
5832	Produto certificado	un	4,00	4,00	4,00	4,00
0024	Consultoria realizada	un	8,00	8,00	8,00	8,00
20482	PARTICIPAÇÃO EM FEIRAS E EVENTOS INTERNACIONAIS		270.000,00	270.000,00	295.000,00	295.000,00
6705	Missão Exportadora Realizada	und	2,00	2,00	2,00	2,00
20483	PROSPECÇÃO DE MERCADO PARA ADEQUAÇÃO DOS PRODUTOS		108.000,00	108.000,00	72.000,00	72.000,00
1622	Estudo,plano, projeto e pesquisa realizados	un	3,00	3,00	2,00	2,00
068	COMPRE DA GENTE		360.000,00	360.000,00	381.000,00	381.000,00
Objetivo:	Fomentar a aquisição de produtos cearenses de micro e pequenas empresas pelas médias e grandes empresas e pela sociedade civil.					
20485	INCENTIVO A AQUISIÇÃO DE PRODUTOS PELA EMPRESA, GOVERNO E SOCIEDADE CIVIL		40.000,00	40.000,00	45.000,00	45.000,00
5835	Parceria realizada	un	4,00	4,00	3,00	3,00
20486	PASSAPORTE CEARÁ - INCENTIVO A REDE DE COMPRA CEARENSE LOCAL		160.000,00	160.000,00	176.000,00	176.000,00
5233	Estabelecimento credenciado	un	80,00	80,00	80,00	80,00
5834	Município beneficiado	un	12,00	12,00	12,00	12,00
10487	REALIZAÇÃO DE FEIRAS ITINERANTES		160.000,00	160.000,00	160.000,00	160.000,00
0294	Feira realizada	un	24,00	24,00	24,00	24,00
071	ORGANIZAÇÃO DE ARRANJOS PRODUTIVOS		294.000,00	228.000,00	235.000,00	384.000,00
Objetivo:	Estimular a expansão e a consolidação dos arranjos produtivos locais com o fortalecimento das atividades produtivas e aumento da competitividade das micro e pequenas empresas					
10492	GESTÃO DOS ARRANJOS PRODUTIVOS LOCAIS		40.000,00	12.000,00	14.000,00	19.000,00
0223	Empresa assistida	un	1.650,00	1.650,00	1.650,00	1.650,00
5696	Arranjo produtivo implantado	un	25,00	25,00	25,00	25,00
1241	SISTEMA DE INFORMAÇÃO GERENCIAL IMPLANTADO	und	1,00			
20493	IMPLANTAÇÃO DA CENTRAL DE ARTICULAÇÃO		24.000,00	28.000,00	34.000,00	41.000,00
5827	Novos negocios criados	un	200,00	200,00	200,00	200,00
5828	Central de atendimento implantada	un	20,00	20,00	20,00	20,00
10556	ESTRUTURAÇÃO DA REDE ESTADUAL DE GESTÃO DOS ARRANJOS PRODUTIVOS LOCAIS		100.000,00	100.000,00	125.000,00	126.000,00



ESTADO DO CEARÁ
PLANO PLURIANUAL 2004 - 2007
CONSOLIDADO POR EIXO, AREA DE ATUAÇÃO, PROGRAMA E AÇÃO

PPA
2004-2007

Código	Descrição		2004	2005	2006	2007
0433	Missão de investidor apoiada	un	25,00	50,00	50,00	50,00
0760	Comitê implantado	un	25,00	25,00	25,00	25,00
10472	APOIO A COMERCIALIZAÇÃO		130.000,00	88.000,00	62.000,00	198.000,00
0223	Empresa assistida	un	1.105,00	1.378,00	1.651,00	1.801,00
0282	Evento realizado	un	117,00	144,00	179,00	195,00
5823	Empreendedor autônomo atendido	un	1.198,00	1.494,00	1.790,00	1.950,00
072	DESENVOLVIMENTO DO ARTESANATO E PRODUÇÃO FAMILIAR		3.334.720,00	4.359.140,00	4.461.880,00	5.882.380,00
Objetivo:	Elevar a qualidade do artesanato cearense e da produção familiar, visando a sua inserção nos mercados interno e externo.					
10552	CAPACITAÇÃO DE ARTESÃOS E GRUPOS FAMILIARES		149.360,00	194.450,00	279.960,00	308.040,00
0842	Recurso humano capacitado	pes	2.000,00	2.000,00	1.500,00	1.500,00
20559	MANUTENÇÃO DO COMPLEXO CEART		392.600,00	431.860,00	475.040,00	522.550,00
5644	Empreendedor beneficiado	un	1.000,00	1.000,00	1.000,00	1.000,00
11134	REALIZAÇÃO DE FEIRAS E EVENTOS		872.760,00	1.593.830,00	1.359.980,00	2.456.200,00
0282	Evento realizado	un	119,00	129,00	139,00	149,00
11223	MANUTENÇÃO DO FUNDART		1.920.000,00	2.139.000,00	2.346.900,00	2.595.590,00
5831	Fundo mantido	un	1,00	1,00	1,00	1,00
079	REDE CEARÁ DE EDUCAÇÃO PROFISSIONAL		1.347.200,00	1.692.800,02	2.048.000,00	2.670.323,23
Objetivo:	Promover a integração das instituições de educação profissional, visando a complementaridade das ações, à otimização do uso dos recursos, o intercâmbio de experiências com vistas ao atendimento das demandas do mercado de trabalho, adequadas as vocações locais e ao perfil da população.					
10504	CRIAÇÃO DO PORTAL REDE CEARÁ DE EDUCAÇÃO PROFISSIONAL		250.000,00	300.000,00	400.000,00	964.323,23
0813	PORTAL CRIADO	und	1,00	1,00	1,00	1,00
10506	CAPACITAÇÃO DAS INSTITUIÇÕES INTEGRANTES DA REDE DE EDUCAÇÃO PROFISSIONAL		397.200,00	542.800,02	698.000,00	756.000,00
0190	Curso realizado	cur	77,00	79,00	78,00	77,00
0279	Evento apoiado	un	16,00	16,00	17,00	17,00
5567	Evento apoiado	un	13,00	13,00	11,00	11,00
10507	ELABORAÇÃO E GESTÃO DO PLANO TERRITORIAL DE QUALIFICAÇÃO - PLANTEQ		200.000,00	300.000,00	250.000,00	300.000,00
0282	Evento realizado	un	10,00	20,00	30,00	40,00
1622	Estudo, plano, projeto e pesquisa realizados	un	8,00	10,00	10,00	10,00
10510	CRIAR E IMPLANTAR SISTEMA INTEGRADO DE MONITORAMENTO E AVALIAÇÃO		200.000,00	150.000,00	300.000,00	300.000,00
0672	Sistema instalado	%	1,00	1,00	1,00	1,00
11169	ELABORAR PLANO ESTADUAL DE EDUCAÇÃO PROFISSIONAL		200.000,00	200.000,00	250.000,00	200.000,00
5713	Plano de educação profissional elaborado	un	1,00	1,00	1,00	1,00
11174	CRIAR SISTEMA DE IDENTIFICAÇÃO E INFORMAÇÃO DE DEMANDAS DE EDUCAÇÃO		100.000,00	200.000,00	150.000,00	150.000,00
1241	SISTEMA DE INFORMAÇÃO GERENCIAL IMPLANTADO	und	1,00	1,00	1,00	1,00
081	ATENDIMENTO INTEGRADO AO TRABALHADOR		12.172.978,30	13.881.544,89	14.649.860,05	15.378.801,09



ESTADO DO CEARÁ
PLANO PLURIANUAL 2004 - 2007
CONSOLIDADO POR EIXO, AREA DE ATUAÇÃO, PROGRAMA E AÇÃO

PPA
2004-2007

Código	Descrição		2004	2005	2006	2007
Objetivo:	Garantir o atendimento integrado ao trabalhador, para potencializar a sua capacidade de inserção e reinserção no mercado de trabalho.					
10548	INTEGRAÇÃO DAS AÇÕES DE EMPREGO		3.731.980,00	4.030.000,00	4.312.000,00	4.569.960,00
1638	Trabalhador colocado/recolocado no mercado de trabalho	pes	53.448,00	57.606,00	62.168,00	66.702,00
10558	MANUTENÇÃO DE ATENDIMENTO DO SINE/CE		3.732.000,00	4.030.000,00	4.312.000,00	4.570.000,00
0554	Posto mantido	un	97,00	101,00	104,00	109,00
20477	CONTRATO DE GESTÃO COM A ORGANIZAÇÃO SOCIAL DO INSTITUTO DE DESENVOLVIMENTO		3.883.998,30	4.991.544,89	5.190.860,05	5.398.841,09
20002	REALIZAÇÃO DE ESTUDOS E PESQUISAS SOBRE O MERCADO DE TRABALHO		825.000,00	830.000,00	835.000,00	840.000,00
1622	Estudo, plano, projeto e pesquisa realizados	un	16,00	16,00	16,00	16,00
224	PORTAS ABERTAS		54.000,00	50.000,00	35.000,00	25.000,00
Objetivo:	Contribuir para a geração de emprego e renda de jovens de 16 a 24 anos, trabalhadores desempregados acima de 40 anos, egressos do sistema penal e pessoas portadoras de deficiências.					
11144	ENCAMINHAMENTO PROFISSIONAL AO MERCADO DE TRABALHO		54.000,00	50.000,00	35.000,00	25.000,00
1638	Trabalhador colocado/recolocado no mercado de trabalho	pes	8.300,00	9.130,00	10.500,00	12.072,00
379	GESTÃO DE TECNOLOGIA DA INFORMAÇÃO - SETE		1.140.000,00	410.000,00	360.000,00	350.000,00
Objetivo:						
11381	DESENVOLVIMENTO DE PDI E HOMEPAGE PARA SETE		50.000,00	10.000,00	10.000,00	10.000,00
8030	Consultoria em TI realizada	un	1,00			
8035	Serviço em TI realizado	un	1,00	1,00	1,00	1,00
11386	AQUISIÇÃO DE EQUIPAMENTOS, FERRAMENTAS E SOFTWARE		790.000,00	250.000,00	250.000,00	290.000,00
8020	Licença de uso de software adquirida	un	500,00	200,00	100,00	33,00
8000	Equipamento para TI adquirido	uni	100,00	100,00	100,00	100,00
11389	IMPLANTAÇÃO DA INFRAESTRUTURA DE REDE		300.000,00	150.000,00	100.000,00	50.000,00
8015	Infra-estrutura para TI implantada	un	3,00	3,00	3,00	3,00
8035	Serviço em TI realizado	un	2,00	2,00	2,00	2,00
8000	Equipamento para TI adquirido	uni	1,00			
381	COORDENAÇÃO E MANUTENÇÃO GERAL - SETE		2.881.800,00	3.071.144,00	3.224.512,64	3.332.893,15
Objetivo:						
21182	MANUTENÇÃO E FUNCIONAMENTO ADMINISTRATIVO		1.834.800,00	1.934.144,00	2.087.512,64	2.195.893,15
1809	Manutenção e funcionamento administrativo realizado	%	1,00	1,00	1,00	1,00
81183	MANUTENÇÃO E FUNCIONAMENTO DE TI - SETE		1.047.000,00	1.137.000,00	1.137.000,00	1.137.000,00
8010	Equipamento para TI mantido	un	833,00	833,00	833,00	833,00
8030	Consultoria em TI realizada	un	2,00	2,00	2,00	2,00
8035	Serviço em TI realizado	un	70,00	70,00	60,00	60,00
8045	Material de consumo para TI adquirido	un	2,00	2,00	2,00	2,00
8050	Treinamento em TI realizado	un	163,00	150,00	50,00	50,00
8055	Mão de obra para TI locada	un	13,00	13,00	13,00	13,00



ESTADO DO CEARÁ
PLANO PLURIANUAL 2004 - 2007
CONSOLIDADO POR EIXO, AREA DE ATUAÇÃO, PROGRAMA E AÇÃO

PPA
2004-2007

Código	Descrição		2004	2005	2006	2007
TURISMO, COMÉRCIO E SERVIÇOS			92.823.491,85	112.534.908,52	108.480.403,34	78.451.562,66
052	CAPACITAÇÃO DE RECURSOS HUMANOS PARA O TURISMO		60.756,00	70.159,46	84.252,45	114.256,30
Objetivo:	Melhorar a qualidade dos serviços turísticos ofertados.					
10455	CAPACITAÇÃO DOS PROFISSIONAIS DA ÁREA DO TURISMO		60.756,00	70.159,46	84.252,45	114.256,30
0842	Recurso humano capacitado	pes	600,00	800,00	1.000,00	1.500,00
001	QUALIFICAÇÃO E CERTIFICAÇÃO DOS SERVIÇOS TURÍSTICOS OFERTADOS.		10.000,00	12.519,80	13.555,37	16.086,45
Objetivo:	Desenvolver ações de sensibilização e fiscalização junto aos prestadores prestadores de serviços turísticos para o cumprimento da legislação turística e melhoria desses serviços.					
20107	IMPLEMENTAÇÃO DAS ATIVIDADES DE CONTROLE DE QUALIDADE DOS SERVIÇOS TURÍSTICOS		10.000,00	12.519,80	13.555,37	16.086,45
0224	Empresa cadastrada	un	120,00	120,00	120,00	120,00
5583	Empresa classificada	un	70,00	70,00	70,00	70,00
5584	Guia de turismo cadastrado	un	100,00	100,00	100,00	100,00
5585	Veículo turístico certificado	un	60,00	60,00	60,00	60,00
007	CLUBES DA MELHOR IDADE		10.000,00	12.519,80	13.555,37	16.086,45
Objetivo:	Propiciar à população de faixa etária acima de 50 anos opções de turismo, lazer e cultura, melhorando a qualidade de vida e facilitando seu acesso ao uso proveitosa de seu "tempo livre".					
10100	APOIO A IMPLANTAÇÃO E IMPLEMENTAÇÃO DE CLUBES DA MELHOR IDADE		10.000,00	12.519,80	13.555,37	16.086,45
0282	Evento realizado	un	1,00	1,00	1,00	1,00
0825	Oficina realizada	un	2,00	2,00	2,00	2,00
3263	Evento participado	un	12,00	14,00	16,00	18,00
5582	Clube implantado	un	18,00	19,00	20,00	20,00
029	MARKETING TURÍSTICO		4.100.000,00	4.928.433,06	5.294.728,40	6.190.005,51
Objetivo:	Consolidar o Ceará como destino turístico, intensificando as ações da promoção nos mercados local, nacional e internacional e de captação de eventos turísticos.					
10448	CAPTAÇÃO E APOIO A REALIZAÇÃO DE EVENTOS		600.000,00	738.072,18	799.121,40	948.334,27
0279	Evento apoiado	un	109,00	116,00	123,00	130,00
5568	Evento captado	un	15,00	18,00	21,00	22,00
10451	PARTICIPAÇÃO PROMOCIONAL EM EVENTOS LOCAIS,NACIONAIS E INTERNACIONAIS		3.500.000,00	4.190.360,88	4.495.607,00	5.241.671,24
0282	Evento realizado	un	7,00	7,00	7,00	7,00
1930	Evento nacional participado	un	50,00	50,00	50,00	50,00
1931	Evento internacional participado	un	15,00	15,00	15,00	15,00
034	DESENVOLVIMENTO DE DESTINOS E PRODUTOS TURÍSTICOS		520.000,00	655.258,88	686.149,67	810.533,88
Objetivo:	Promover a interiorização da atividade turística visando o desenvolvimento dos destinos e produtos turísticos de acordo com as potencialidades dos municípios.					
10218	ORDENAMENTO TERRITORIAL PARA O TURISMO		160.000,00	377.000,01	460.000,00	340.000,00
2043	Sinalização turística e/ou indicativa implantada	km	464,00	296,00	510,00	550,00
5071	Pórtico implantado	un	1,00	4,00	5,00	2,00
5811	Projeto ponto de apoio nas rodovias elaborado	un	1,00	1,00	3,00	2,00
10295	DESENVOLVIMENTO DE PRODUTOS TURÍSTICOS		120.000,00	278.258,87	226.149,67	470.533,88



ESTADO DO CEARÁ
PLANO PLURIANUAL 2004 - 2007
CONSOLIDADO POR EIXO, AREA DE ATUAÇÃO, PROGRAMA E AÇÃO

PPA
2004-2007

Código	Descrição		2004	2005	2006	2007
2579	Pólos e roteiros turísticos temáticos implantados	un	1,00	3,00	1,00	0,00
5578	Roteiro turístico temático implantado	un	0,00	1,00	1,00	1,00
5579	Pólo de ecoturismo implantado	un	0,00	1,00	2,00	3,00
20321	GESTÃO E REQUALIFICAÇÃO DE DESTINOS TURÍSTICOS		240.000,00			
5580	Fórum regional instalado	un	8,00	0,00	0,00	0,00
035	INFORMAÇÕES PARA O TURISMO		100.000,00	122.813,30	132.971,74	157.800,37
Objetivo:	Melhorar e expandir o sistema de informações turísticas do Estado do Ceará.					
10444	DESENVOLVIMENTO DE ESTUDOS E PESQUISAS E IMPLANTAÇÃO DE NÚCLEOS DE		100.000,00	122.813,30	132.971,74	157.800,37
5762	Estudo/pesquisa realizada	un	55,00	67,00	73,00	86,00
1450	Núcleo implantado	un	5,00	5,00	5,00	5,00
041	PROGRAMA NACIONAL DE MUNICIPALIZAÇÃO DO TURISMO – PNMT		10.000,00	12.519,80	13.555,37	16.086,45
Objetivo:	Descentralizar as ações de planejamento, coordenação e execução do turismo, viabilizando a participação da sociedade por meio da atuação dos conselhos municipais de turismo.					
10440	APOIO INSTITUCIONAL À MUNICIPALIZAÇÃO DO TURISMO.		10.000,00	12.519,80	13.555,37	16.086,45
3269	Oficina realizada	un	31,00	32,00	32,00	32,00
5742	Município assistido	mun	5,00	5,00	5,00	5,00
5841	Conselho municipal implantado	un	5,00	5,00	5,00	5,00
047	PROGRAMA DE DESENVOLVIMENTO DO TURISMO DO ESTADO DO CEARÁ – PRODETUR/CE I		30.332.000,00	0,00	0,00	0,00
Objetivo:	Implementar a infra-estrutura básica e de apoio para o setor turístico, promover a capacitação da população envolvida e fortalecer intitucionalmente os municípios com potencialidade para o desenvolvimento da atividade.					
10465	PROTEÇÃO E CONSERVAÇÃO DE RECURSOS NATURAIS		1.012.000,00	0,00	0,00	0,00
2424	Lagoas, rios e dunas urbanizados, conservados e recuperados	un	6,00			
2579	Pólos e roteiros turísticos temáticos implantados	un	2,00	0,00	0,00	0,00
1622	Estudo,plano, projeto e pesquisa realizados	un	6,00	0,00	0,00	0,00
10466	ESTRUTURAÇÃO DE SANEAMENTO BÁSICO		26.320.000,00	0,00	0,00	0,00
0935	Sistema de abastecimento d água construído	un	5,00	0,00	0,00	0,00
0938	Sistema de esgotamento sanitário construído	un	5,00	0,00	0,00	0,00
11519	DESENVOLVIMENTO INSTITUCIONAL DE ORGÃOS E ENTIDADES PÚBLICAS.		3.000.000,00			
1622	Estudo,plano, projeto e pesquisa realizados	un	3,00			
1943	Órgão reestruturado	un	3,00			
056	PROGRAMA DE DESENVOLVIMENTO DO TURISMO DO ESTADO DO CEARÁ – PRODETUR/CE II		52.203.760,00	100.432.360,00	95.915.440,00	65.095.640,00
Objetivo:	Estruturar o Pólo Ceará Costa do Sol, com vistas ao desenvolvimento de atividades turísticas sustentáveis.					
10470	FORTELECIMENTO DA GESTÃO ADMINISTRATIVA E FISCAL DOS MUNICÍPIOS.		1.399.320,00	1.399.320,00	0,00	0,00



ESTADO DO CEARÁ
PLANO PLURIANUAL 2004 - 2007
CONSOLIDADO POR EIXO, AREA DE ATUAÇÃO, PROGRAMA E AÇÃO

PPA
2004-2007

Código	Descrição		2004	2005	2006	2007
0354	Inventário da oferta turística realizado	un	0,00	9,00	0,00	0,00
0895	Núcleo de informações turísticas implantado	un	0,00	9,00	0,00	0,00
2724	Cadastro técnico dos imóveis dos municípios elaborado		0,00	9,00	0,00	0,00
5593	Sistema de gestão fiscal implantado	un	9,00	0,00	0,00	0,00
1622	Estudo,plano, projeto e pesquisa realizados	un	18,00	0,00	0,00	0,00
10473	TREINAMENTO E CAPACITAÇÃO PROFISSIONAL PARA A POPULAÇÃO.		2.502.400,00	2.944.000,00	3.827.200,00	4.268.800,00
0116	Campanha educativa realizada	un	40,00	40,00	40,00	40,00
2718	Recursos humanos para o turismo capacitados	pes	3.300,00	4.400,00	6.600,00	7.700,00
3263	Evento participado	un	30,00	25,00	25,00	20,00
1921	Pessoa treinada e capacitada	un	1.500,00	2.000,00	3.000,00	3.500,00
10499	ELABORAÇÃO DE PLANOS ESTRATÉGICO,PROJETOS EXECUTIVOS E FORTALECIMENTO		2.035.040,00	3.231.040,00	1.676.240,00	783.840,00
1622	Estudo,plano, projeto e pesquisa realizados	un	50,00	45,00	10,00	5,00
1943	Órgão reestruturado	un	3,00	0,00	0,00	0,00
10501	PROTEÇÃO E CONSERVAÇÃO DO PATRIMÔNIO CULTURAL		6.440.000,00	10.120.000,00	6.440.000,00	4.600.000,00
2731	Patrimônio histórico recuperado	un	13,00	15,00	12,00	5,00
1602	Obras de infra-estrutura executada	un	10,00	10,00	10,00	10,00
1622	Estudo,plano, projeto e pesquisa realizados	un	23,00	15,00	7,00	0,00
10502	PROTEÇÃO E CONSERVAÇÃO DE RECURSOS NATURAIS		6.026.000,00	3.772.000,00	4.324.000,00	2.484.000,00
2419	Unidade de conservação implantada	un	5,00	4,00	4,00	3,00
2424	Lagoas, rios e dunas urbanizados, conservados e recuperados	un	3,00	3,00	4,00	4,00
2579	Pólos e roteiros turísticos temáticos implantados	un	6,00	0,00	0,00	0,00
1622	Estudo,plano, projeto e pesquisa realizados	un	5,00	4,00	4,00	3,00
10503	APOIO A CONSTRUÇÃO E ESTRUTURAÇÃO DO CENTRO MULTIFUNCIONAL DE FEIRAS E		6.000.000,00	24.000.000,00	18.000.000,00	12.000.000,00
0590	Projeto elaborado	un	1,00	1,00	0,00	0,00
5235	Centro multifuncional de eventos e feiras construído	%	0,00	34,00	33,00	33,00
10505	IMPLANTAÇÃO DE INFRA-ESTRUTURA E DE SERVIÇOS PARA DESTINO FINAL DE RESÍDUOS		1.360.000,00	2.720.000,00	2.042.000,00	679.000,00
0067	Aterro sanitário implantado	un	0,00	3,00	1,00	1,00
2486	Equipamento adquirido	un	0,00	5,00	3,00	3,00
1622	Estudo,plano, projeto e pesquisa realizados	un	3,00	1,00	1,00	0,00
10511	URBANIZAÇÃO DE ÁREAS TURÍSTICAS		2.400.000,00	7.200.000,00	7.200.000,00	7.200.000,00
1602	Obras de infra-estrutura executada	un	0,00	5,00	5,00	5,00
1622	Estudo,plano, projeto e pesquisa realizados	un	5,00	5,00	5,00	0,00
10512	ESTRUTURAÇÃO DE SANEAMENTO BÁSICO		6.005.000,00	12.010.000,00	24.020.000,00	18.016.000,00
0590	Projeto elaborado	un	10,00	6,00	4,00	0,00
0935	Sistema de abastecimento d água construído	un	0,00	4,00	4,00	3,00
0938	Sistema de esgotamento sanitário construído	un	0,00	3,00	3,00	3,00
10521	ESTRUTURAÇÃO DO SISTEMA DE TRANSPORTE E RODOVIA		12.150.000,00	27.150.000,00	22.500.000,00	13.200.000,00



ESTADO DO CEARÁ
PLANO PLURIANUAL 2004 - 2007
CONSOLIDADO POR EIXO, AREA DE ATUAÇÃO, PROGRAMA E AÇÃO

PPA
2004-2007

Código	Descrição		2004	2005	2006	2007
0639	Rodovia construída	km	20,00	10,00	10,00	10,00
2540	Aeroporto construído	un	0,00	0,00	1,00	0,00
1514	Rodovia de acesso construída	km	130,00	120,00	70,00	60,00
1622	Estudo, plano, projeto e pesquisa realizados	un	60,00	30,00	20,00	0,00
1537	Estacionamento construído	un		2,00	0,00	0,00
10529	PROMOÇÃO DE INVESTIMENTOS DO SETOR PRIVADO		5.886.000,00	5.886.000,00	5.886.000,00	1.864.000,00
5762	Estudo/pesquisa realizada	un	1,00			
1483	Campanha realizada	un	4,00	8,00	8,00	8,00
1921	Pessoa treinada e capacitada	un	750,00	1.000,00	1.500,00	1.750,00
082	FOMENTO E CAPTAÇÃO DE INVESTIMENTOS		90.000,00	110.293,49	119.416,37	141.713,92
Objetivo:	Atrair investimentos com vistas a consolidação do Ceará como um destino turístico.					
10546	CAPTAÇÃO DE NEGÓCIOS E EMPREENDIMENTOS PARA O SETOR TURISMO		50.000,00	61.406,65	66.485,87	78.900,18
0892	Negócio turístico captado	un	9,00	11,00	15,00	19,00
5592	Empreendimento turístico implantado	un	4,00	3,00	4,00	4,00
20780	EDUCAÇÃO EMPRESARIAL E PROFISSIONAL DA CADEIA PRODUTIVA DO TURISMO.		20.000,00	24.443,42	26.465,25	31.406,87
5713	Plano de educação profissional elaborado	un	1,00	1,00	1,00	1,00
20781	DIVULGAÇÃO E FORTALECIMENTO DA IMAGEM DO DESTINO TURÍSTICO CEARÁ		20.000,00	24.443,42	26.465,25	31.406,87
5070	Receptivo turístico realizado	un	15,00	13,00	14,00	15,00
137	ESTRUTURAÇÃO E MANUTENÇÃO DOS EQUIPAMENTOS TURÍSTICOS		1.204.066,60	1.443.550,60	1.520.638,39	1.668.061,01
Objetivo:	Garantir a eficiência operacional dos equipamentos turísticos visando oferecer serviços de qualidade.					
20660	AMPLIAÇÃO, REFORMA E RECUPERAÇÃO DOS EQUIPAMENTOS TURÍSTICOS		430.000,00	531.849,39	572.532,44	681.967,51
6696	Equipamento turístico ampliado/reformado/recuperado	und	4,00	4,00	4,00	4,00
20859	MANUTENÇÃO DOS EQUIPAMENTOS TURÍSTICOS		774.066,60	911.701,21	948.105,95	986.093,50
3334	Equipamento mantido	un	4,00	4,00	4,00	4,00
262	GESTÃO DE TECNOLOGIA DA INFORMAÇÃO - SETUR		557.464,25	927.725,80	740.869,03	134.944,85
Objetivo:						
55087	REESTRUTURAÇÃO DO SITE DA SETUR		30.449,60	41.676,82	50.432,66	60.000,00
8015	Infra-estrutura para TI implantada	un	1,00			
8020	Licença de uso de software adquirida	un	1,00			
8030	Consultoria em TI realizada	un	1,00			
8040	Licença do uso de software atualizada	un		1,00	1,00	1,00
75105	REEQUIPAMENTO DA SETUR E SECULT		461.014,65	886.048,98	612.436,37	74.944,85
8020	Licença de uso de software adquirida	un	200,00	1.200,00	200,00	200,00
8000	Equipamento para TI adquirido	uni	120,00	270,00	20,00	20,00
70922	DESENVOLVIMENTO DE SISTEMAS DE INFORMAÇÃO PARA A		66.000,00		78.000,00	
8030	Consultoria em TI realizada	un	1,00		1,00	



ESTADO DO CEARÁ
PLANO PLURIANUAL 2004 - 2007
CONSOLIDADO POR EIXO, AREA DE ATUAÇÃO, PROGRAMA E AÇÃO

PPA
2004-2007

Código	Descrição		2004	2005	2006	2007
264	COORDENAÇÃO E MANUTENÇÃO GERAL - SETUR		3.605.445,00	3.782.311,11	3.918.805,93	4.058.940,60
Objetivo:						
25111	MANUTENÇÃO E FUNCIONAMENTO ADMINISTRATIVO		3.205.445,00	3.332.311,11	3.418.805,93	3.508.940,60
85112	MANUTENÇÃO E FUNCIONAMENTO DE TI - SETUR		400.000,00	450.000,00	500.000,00	550.000,00
482	EMBARQUE NESSA - TURISMO, PATRIMÔNIO E CIDADANIA		20.000,00	24.443,42	26.465,25	31.406,87
Objetivo:	Conscientizar professores e alunos das sextas séries das escolas de ensino fundamental sobre a importância sócio-econômica e cultural do turismo.					
15118	INSERÇÃO DO TEMA , TURISMO, PATRIMÔNIO E CIDADANIA,		20.000,00	24.443,42	26.465,25	31.406,87
2703	Professor capacitado	pes	4.000,00	4.000,00	4.000,00	4.000,00
5790	Aluno do ensino fundamental atendido	alu	45.000,00	55.000,00	55.000,00	60.000,00
RECURSOS HÍDRICOS			93.503.088,91	68.149.975,85	76.661.062,26	126.382.842,07
135	PROGRAMA DE ABASTECIMENTO DE ÁGUA DE PEQUENAS COMUNIDADE RURAIS		5.650.000,00	5.650.000,00	5.650.000,00	5.605.000,00
Objetivo:	Suprir pequenas comunidade rurais com abastecimento de água durante o ano todo.					
10659	IMPLANTAÇÃO DE SISTEMAS SIMPLIFICADO DE ABASTECIMENTO DE ÁGUA.		3.700.000,00	3.700.000,00	3.700.000,00	3.700.000,00
0672	Sistema instalado	%	10,00	10,00	10,00	10,00
5028	Sistema de abastecimento simplificado recuperado e instalado	un	10,00	10,00	10,00	10,00
5605	Sistema simplificado de abastecimento d água instalado	un	110,00	110,00	110,00	130,00
11163	INSTALAÇÃO DE DESSALINIZADORES		1.950.000,00	1.950.000,00	1.950.000,00	1.905.000,00
5029	Dessalinizador instalado	un	150,00	150,00	150,00	150,00
313	GESTÃO DE TECNOLOGIA DA INFORMAÇÃO - SRH		2.424.002,00	1.227.256,00	656.256,00	315.000,00
Objetivo:	Promover o gerenciamento das demandas hídricas com a participação da sociedade, disseminando de forma integrada o projeto do governo do estado para os recursos hídricos,viabilizando a prestação de serviços de maneira universal através do uso de tecnologias computacionais.					
10447	OPERACIONALIZAÇÃO DO SISTEMA DE OUTORGA E LICENÇAS DE USO DA ÁGUA		84.874,00	28.580,00	28.580,00	
8025	Sistema de informação implantado	un	1,00	1,00	1,00	
8050	Treinamento em TI realizado	un	1,00	1,00	1,00	
10991	IMPLANTAÇÃO DE UM SISTEMA DE GERENCIAMENTO ELETRÔNICO DE DOCUMENTOS PARA		42.854,00	28.569,00	28.569,00	
8025	Sistema de informação implantado	un	1,00	1,00	1,00	
15124	IMPLANTAÇÃO DE UM SISTEMA DE PROTOCOLIZAÇÃO E CERTIFICAÇÃO DIGITAL DE		102.854,00	28.569,00	28.569,00	
8035	Serviço em TI realizado	un	1,00	1,00	1,00	
8050	Treinamento em TI realizado	un	1,00	1,00	1,00	
15125	DESENVOLVIMENTO DO PORTAL SRH		125.409,00	28.569,00	28.569,00	
8030	Consultoria em TI realizada	un	1,00	1,00	1,00	
8050	Treinamento em TI realizado	un	1,00	1,00	1,00	
15127	AMPLIAÇÃO DA REDE DA SRH		60.250,00	42.000,00	22.000,00	
8000	Equipamento para TI adquirido	uni	1,00	1,00	1,00	



ESTADO DO CEARÁ
PLANO PLURIANUAL 2004 - 2007
CONSOLIDADO POR EIXO, AREA DE ATUAÇÃO, PROGRAMA E AÇÃO

PPA
2004-2007

Código	Descrição		2004	2005	2006	2007
15128	AMPLIAÇÃO DA INFRA-ESTRUTURA DE TI DA SRH		45.516,00	41.600,00	21.600,00	
8020	Licença de uso de software adquirida	un	1,00	1,00	1,00	
8000	Equipamento para TI adquirido	uni	1,00	1,00	1,00	
10560	CONTRATAÇÃO DE CONSULTORIA EM INFORMÁTICA		69.876,00	41.600,00	21.600,00	
8030	Consultoria em TI realizada	un	1,00	1,00	1,00	
15137	CAPACITAÇÃO EM TI		58.150,00	41.600,00	21.600,00	
8050	Treinamento em TI realizado	un	1,00	1,00	1,00	
51224	ELABORAÇÃO DO PLANO DIRETOR DE INFORMÁTICA		133.417,00	68.569,00	72.569,00	
8030	Consultoria em TI realizada	un	1,00	1,00	1,00	
71294	IMPANTAÇÃO DE SISTEMA DE TELEFONIA IP		57.800,00	41.600,00	21.600,00	
8015	Infra-estrutura para TI implantada	un	1,00	1,00	1,00	
41624	DESENVOLVIMENTO E IMPLANTAÇÃO DE APLICATIVOS.		89.702,00	20.000,00	20.000,00	
8015	Infra-estrutura para TI implantada	un	1,00	1,00	1,00	
11503	ATUALIZAÇÃO DA HOME PAGE DA COGERH		440.000,00	350.000,00	30.000,00	
8035	Serviço em TI realizado	un	1,00	1,00	1,00	
41504	IMPLANTAÇÃO DO PORTAL DA SOHIDRA		100.000,00	50.000,00	50.000,00	
8025	Sistema de informação implantado	un	1,00	1,00	1,00	
71505	SUORTE ÀS AÇÕES DE DESENVOLVIMENTO TECNOLÓGICO		83.300,00	6.000,00	6.000,00	
8020	Licença de uso de software adquirida	un	100,00	100,00	65,00	
8000	Equipamento para TI adquirido	uni	1,00	1,00	1,00	
71508	DESENVOLVIMENTO E IMPLANTAÇÃO DO PLANO DIRETOR DE INFORMÁTICA DA COGER		830.000,00	310.000,00	235.000,00	315.000,00
8000	Equipamento para TI adquirido	uni	10,00	10,00	10,00	
71511	INFRA-ESTRUTURA EM TI - SOHIDRA		100.000,00	100.000,00	20.000,00	
8015	Infra-estrutura para TI implantada	un	1,00	1,00	1,00	
315	COORDENAÇÃO E MANUTENÇÃO GERAL - SRH		3.528.901,00	3.695.441,90	3.826.285,88	3.960.307,63
Objetivo:						
25040	MANUTENÇÃO E FUNCIONAMENTO ADMINISTRATIVO		3.048.901,00	3.245.441,90	3.376.285,88	3.510.307,63
1809	Manutenção e funcionamento administrativo realizado	%	25,00	25,00	25,00	25,00
85047	MANUTENÇÃO E FUNCIONAMENTO DE TI - SRH		480.000,00	450.000,00	450.000,00	450.000,00
8045	Material de consumo para TI adquirido	un	1.000,00	1.000,00	1.000,00	1.000,00
318	COORDENAÇÃO E MANUTENÇÃO GERAL - SOHIDRA		2.944.812,00	3.083.782,18	3.192.967,08	3.304.803,45
Objetivo:						
85119	MANUTENÇÃO E FUNCIONAMENTO DE TI - SOHIDRA		100.000,00	100.000,00	100.000,00	100.000,00
8035	Serviço em TI realizado	un	12,00	12,00	12,00	12,00
8045	Material de consumo para TI adquirido	un	8,00	8,00	8,00	8,00
8055	Mão de obra para TI locada	un	12,00	12,00	12,00	12,00



ESTADO DO CEARÁ
PLANO PLURIANUAL 2004 - 2007
CONSOLIDADO POR EIXO, AREA DE ATUAÇÃO, PROGRAMA E AÇÃO

PPA
2004-2007

Código	Descrição		2004	2005	2006	2007
21186	MANUTENÇÃO E FUNCIONAMENTO ADMINISTRATIVO		2.794.812,00	2.928.782,18	3.032.967,08	3.139.803,45
21251	CONCESSÃO DO PASEP		50.000,00	55.000,00	60.000,00	65.000,00
319	GESTÃO DE TECNOLOGIA DA INFORMAÇÃO - COGERH		1.740.000,00	955.000,00	679.300,00	370.000,00
Objetivo:	Universalizar a outorga de uso de água bruta.					
15084	ATUALIZAÇÃO DA HOME PAGE DA COGERH.		40.000,00	45.000,00	50.000,00	55.000,00
8035	Serviço em TI realizado	un	1,00	1,00	1,00	1,00
15085	DESENVOLVIMENTO DE SISTEMA PARA UNIVERSALIZAÇÃO DE OUTORGA.		160.000,00	40.000,00	20.000,00	
8025	Sistema de informação implantado	un	1,00	1,00	1,00	1,00
8035	Serviço em TI realizado	un	1,00	1,00	1,00	
15088	DESENVOLVIMENTO E IMPLANTAÇÃO DO PLANO DIRETOR DE INFORMÁTICA		1.540.000,00	870.000,00	609.300,00	315.000,00
0671	Sistema desenvolvido	un	5,00	4,00	2,00	2,00
8000	Equipamento para TI adquirido	uni	55,00	20,00	12,00	12,00
5795	Licença concedida	un	80,00	20,00		
0024	Consultoria realizada	un	2,00	2,00	2,00	2,00
321	COORDENAÇÃO E MANUTENÇÃO GERAL - COGERH		448.000,00	465.000,00	505.000,00	393.000,00
Objetivo:	Proporcionar fornecimento de materiais de consumo e serviços necessários ao funcionamento dos equipamentos de ti instalados na cogeh.					
25091	MANUTENÇÃO E FUNCIONAMENTO DE TI - COGERH		448.000,00	465.000,00	505.000,00	393.000,00
8005	Equipamento para TI locado	un	25,00	12,00	12,00	12,00
8045	Material de consumo para TI adquirido	un	1,00	1,00	1,00	1,00
8055	Mão de obra para TI locada	un	6,00	8,00	10,00	12,00
574	PROGRAMA DE AÇUDES ESTRATEGICOS		41.497.698,59	28.152.817,98	34.530.650,51	101.803.132,93
Objetivo:	Ampliar a capacidade de armazenamento e a oferta de água para usos múltiplos, visando a permanência das populações interioranas em seu habitat e o desenvolvimento econômico e social do Estado.					
11444	IMPLEMENTAÇÃO DE ESTUDOS E PROJETOS DE AÇUDES E ADUTORAS		4.301.750,00	2.801.250,00	2.301.000,00	482.819,01
0029	Estudo,plano, projeto e pesquisa realizados	un	8,00	6,00	5,00	2,00
11445	CONCLUSÃO DO AÇUDE PESQUEIRO		3.000.000,00			
0904	Açude construído	un	1,00			
11446	CONCLUSÃO DO AÇUDE FAÉ		3.000.000,00			
0904	Açude construído	un	1,00			
11447	CONCLUSÃO DO AÇUDE ARNEIROZ II		22.750.000,00			
0904	Açude construído	un	1,00			
11448	CONSTRUÇÃO DO AÇUDE BATENTE		401.409,50	1.554.295,25	1.544.295,25	
0904	Açude construído	un	1,00	1,00	1,00	
11449	CONSTRUÇÃO DO AÇUDE AMARELAS			3.663.183,67	2.336.816,33	



ESTADO DO CEARÁ
PLANO PLURIANUAL 2004 - 2007
CONSOLIDADO POR EIXO, AREA DE ATUAÇÃO, PROGRAMA E AÇÃO

PPA
2004-2007

Código	Descrição		2004	2005	2006	2007
0904	Açude construído	un		1,00	1,00	
11450	CONSTRUÇÃO DO AÇUDE DIAMANTINO		10.000,00	1.240.000,00	1.250.000,00	
0904	Açude construído	un	1,00	1,00	1,00	
11451	CONSTRUÇÃO DO AÇUDE MACACOS		575.629,59	6.924.370,41		
0904	Açude construído	un	1,00	1,00		
11452	CONSTRUÇÃO DO AÇUDE CANDÉIAS				917.955,34	2.682.044,66
0904	Açude construído	un			1,00	1,00
11453	CONSTRUÇÃO DO AÇUDE PEDRA D'ÁGUA		170.000,00	4.800.000,00	3.000.000,00	3.030.000,00
0904	Açude construído	un	1,00	1,00	1,00	1,00
11454	CONSTRUÇÃO DO AÇUDE GAMELEIRA				2.236.127,11	15.345.024,89
0904	Açude construído	un			1,00	1,00
11455	CONSTRUÇÃO DO AÇUDE JENIPAPEIRO				3.927.624,36	7.572.375,64
0904	Açude construído	un			1,00	1,00
11456	CONSTRUÇÃO DO AÇUDE UMARI		288.909,50	108.204,75	2.167.218,65	9.792.726,10
0904	Açude construído	un	1,00	1,00	1,00	1,00
11457	CONSTRUÇÃO DO AÇUDE RIACHO DA SERRA					9.684.270,00
0904	Açude construído	un				1,00
11458	CONSTRUÇÃO DO AÇUDE MAMOEIRO				1.922.952,50	9.202.047,50
0904	Açude construído	un			1,00	1,00
11459	CONSTRUÇÃO DO AÇUDE JOÃO GUERRA				488.174,86	4.511.825,14
0904	Açude construído	un			1,00	1,00
11460	CONSTRUÇÃO DO AÇUDE MISSI			1.061.513,90	1.438.486,11	16.499.999,99
0904	Açude construído	un		1,00	1,00	1,00
11461	CONSTRUÇÃO DO AÇUDE FIGUEIREDO				1.000.000,00	10.000.000,00
0904	Açude construído	un			1,00	1,00
11708	CONCLUSÃO DA BARRAGEM RIO ACARAU / SOBRAL		2.000.000,00			
0904	Açude construído	un	1,00			
0094	CONSTRUÇÃO E RECUPERAÇÃO DE AÇUDES ESTRATÉGICOS		5.000.000,00	6.000.000,00	10.000.000,00	13.000.000,00
0904	Açude construído	un	2,00	3,00	5,00	5,00
5046	Açude recuperado	un	2,00	3,00	3,00	3,00
577	PROGRAMA DE GERENCIAMENTO DOS RECURSOS HÍDRICOS		35.269.675,32	24.920.677,79	27.620.602,79	10.631.598,06
Objetivo:	Estimular a eficiência da gestão do sistema integrado dos recursos hídricos do Estado.					
11462	IMPLANTAÇÃO DO SISTEMA INTEGRADO DE GERENCIAMENTO DOS RECURSOS HÍDRICOS -		16.674.889,52	13.664.246,88	15.324.326,41	5.151.731,40



ESTADO DO CEARÁ
PLANO PLURIANUAL 2004 - 2007
CONSOLIDADO POR EIXO, AREA DE ATUAÇÃO, PROGRAMA E AÇÃO

PPA
2004-2007

Código	Descrição		2004	2005	2006	2007
0590	Projeto elaborado	un	2,00	2,00	1,00	1,00
2106	Levantamento aerofotogramétrico do estado do Ceará realizado	km²	60.000,00	60.000,00	20.000,00	8.000,00
2287	Cooperação técnica realizada	un	1,00	1,00	1,00	
2751	Treinamento realizado	un	15,00	15,00	10,00	5,00
5063	Organização dos usuários de água bruta apoiada	un	95,00	95,00	95,00	95,00
5646	Base geradora de informações instalada	%	40,00	40,00	10,00	
5793	Comitê de bacia hidrografica instalado	un	2,00	2,00	1,00	
0029	Estudo,plano, projeto e pesquisa realizados	un	15,00	15,00	10,00	5,00
1843	Tarifa de água bruta implantada	un	100,00	3.000,00	5.000,00	400,00
1943	Órgão reestruturado	un	4,00	4,00	4,00	4,00
1961	Área protegida	un	3,00	3,00	3,00	
1962	Manancial com qualidade de água monitorada	un	50,00	50,00	25,00	25,00
0024	Consultoria realizada	un	5,00	3,00	2,00	2,00
11463	OPERAÇÃO, MANUTENÇÃO E RECUPERAÇÃO DA INFRA-ESTRUTURA HIDRÁULICA		9.281.585,80	3.963.230,91	5.083.076,38	1.666.666,66
0941	Obras complementares construídas	un	1,00			
5046	Açude recuperado	un	8,00	19,00	20,00	14,00
5868	Trecho de canal recuperado	und	1,00			
5888	Adutora recuperada	km	1,00			
11464	AVALIAÇÃO E MONITORAMENTO DOS RECURSOS HÍDRICOS SUBTERRÂNEOS		5.500.000,00	3.480.000,00	3.400.000,00	
1622	Estudo,plano, projeto e pesquisa realizados	un	3,00	6,00	3,00	
11474	ELABORAÇÃO DE PROJETOS DE ADUTORAS PARA FINS INDUSTRIAIS.		150.000,00	150.000,00	150.000,00	150.000,00
0029	Estudo,plano, projeto e pesquisa realizados	un	2,00	2,00	2,00	2,00
11475	CONSTRUÇÃO DE ADUTORAS PARA FINS INDUSTRIAIS.		3.663.200,00	3.663.200,00	3.663.200,00	3.663.200,00
0010	Adutora construida	km	18,00	18,00	18,00	18,00



ESTADO DO CEARÁ
PLANO PLURIANUAL 2004 - 2007
CONSOLIDADO POR EIXO, AREA DE ATUAÇÃO, PROGRAMA E AÇÃO

PPA
2004-2007

Código	Descrição		2004	2005	2006	2007
EIXO II - CEARÁ VIDA MELHOR			3.640.023.889,27	3.692.775.503,17	3.644.753.487,30	3.742.309.216,15
GESTÃO AMBIENTAL			407.500.116,42	320.808.071,27	121.228.494,15	135.171.840,10
226	PROGRAMA DE CONTROLE AMBIENTAL		1.179.000,00	1.071.000,00	564.000,00	507.000,00
Objetivo:	Implantar ações que assegurem a proteção dos recursos naturais, com atividades de fiscalização, controle, licenciamento e monitoramento.					
20972	IMPLEMENTAÇÃO DO SISTEMA DE GESTÃO AMBIENTAL NO ESTADO		610.000,00	510.000,00	410.000,00	410.000,00
0067	Aterro sanitário implantado	un	8,00	8,00	8,00	8,00
0105	Cadastro realizado	un	8,00	8,00	8,00	8,00
5795	Licença concedida	un	3.000,00	3.000,00	3.000,00	3.000,00
5809	Aterro sanitário monitorado	un	29,00	38,00	50,00	60,00
5810	Micro bacia hidrográfica monitorada	un	1,00	1,00	1,00	1,00
0854	Bacia Hidrográfica Monitorada	und	4,00	4,00	4,00	4,00
0881	Projeto Analisado	und	1.760,00	2.200,00	2.640,00	3.080,00
0882	Inspeção Técnica Realizada	und	2.200,00	2.640,00	3.300,00	3.960,00
5895	DESCARTE DE PILHA E BATERIA MONITORADO	und	50,00	100,00	150,00	200,00
21228	IMPLEMENTAÇÃO DO SISTEMA DE CONTROLE E MONITORAMENTO DOS RESÍDUOS SÓLIDOS		29.000,00	21.000,00	14.000,00	7.000,00
5795	Licença concedida	un	173,00	186,00	199,00	199,00
0881	Projeto Analisado	und	197,00	345,00	493,00	493,00
0882	Inspeção Técnica Realizada	und	173,00	346,00	506,00	519,00
21604	IMPLEMENTAÇÃO DO SISTEMA DE CONTROLE E MONITORAMENTO DA QUALIDADE DO AR		500.000,00	500.000,00	100.000,00	50.000,00
5849	Blitz realizada	un	150,00	150,00	150,00	150,00
0888	Veículo Inspeccionado	und	7.500,00	7.500,00	7.500,00	7.500,00
0899	ESTAÇÃO DE MEDIÇÃO DA QUALIDADE DO AR IMPLANTADA	und	4,00	6,00	8,00	10,00
5895	DESCARTE DE PILHA E BATERIA MONITORADO	und	50,00	100,00	150,00	200,00
0014	RECUPERAÇÃO DE ÁREAS DEGRADADAS		40.000,00	40.000,00	40.000,00	40.000,00
5871	Área degradada recuperada	ha	10.000,00	10.000,00	10.000,00	10.000,00
349	PROGRAMA NACIONAL DO MEIO AMBIENTE - PNMA II		1.250.000,00	75.000,00	45.000,00	30.000,00
Objetivo:	Estimular a adoção de práticas de conservação e preservação ambiental sustentáveis, visando melhorar a qualidade do meio ambiente e gerar benefícios sócioeconômicos.					
10979	GESTÃO INTEGRADA DOS ATIVOS AMBIENTAIS		450.000,00	75.000,00	45.000,00	30.000,00
0067	Aterro sanitário implantado	un	8,00			
5892	Nascente recuperada	und	13,00	13,00	13,00	13,00
5893	Usina de Reciclagem implantada	und	5,00	2,00	2,00	2,00
5893	Usina de Reciclagem implantada	und	5,00	2,00	2,00	2,00
11620	GERENCIAMENTO INTEGRADO DOS AMBIENTES COSTEIRO E MARINHO		500.000,00			
0765	Legislação revisada e criada	un	1,00			
21658	FISCALIZAÇÃO E MONITORAMENTO DA QUALIDADE DA ÁGUA		300.000,00			
0854	Bacia Hidrográfica Monitorada	und	3,00	3,00	3,00	3,00

**ESTADO DO CEARÁ**

PLANO PLURIANUAL 2004 - 2007

CONSOLIDADO POR EIXO, AREA DE ATUAÇÃO, PROGRAMA E AÇÃO

PPA
2004-2007

Código	Descrição		2004	2005	2006	2007
386	GESTÃO DE TECNOLOGIA DA INFORMAÇÃO - SEMACE		471.230,00	51.960,00	93.880,00	114.300,00
Objetivo:	- assegurar aos usuários, fornecedores e clientes, a qualidade nas condições de acesso aos sistemas de informação do órgão.					
11112	AQUISIÇÃO E IMPLANTAÇÃO DE SISTEMAS DE INFORMAÇÕES EXECUTIVAS.		471.230,00	51.960,00	93.880,00	114.300,00
8020	Licença de uso de software adquirida	un	150,00	20,00	10,00	30,00
8025	Sistema de informação implantado	un	1,00			
8030	Consultoria em TI realizada	un	1,00			
8040	Licença do uso de software atualizada	un	93,00		10,00	20,00
8000	Equipamento para TI adquirido	uni	98,00	10,00	10,00	20,00
387	COORDENAÇÃO E MANUTENÇÃO GERAL - SEMACE		7.888.165,00	9.269.192,29	11.222.264,48	13.742.584,10
Objetivo:	Promover o gerenciamento das ações ligadas a manutenção e funcionamento de tecnologia da informação, pessoal e manutenção do órgão.					
81109	MANUTENÇÃO E FUNCIONAMENTO DE TI - SEMACE		401.500,00	274.550,00	309.960,00	348.712,00
8005	Equipamento para TI locado	un	30,00	30,00	30,00	30,00
8010	Equipamento para TI mantido	un	250,00	250,00	250,00	250,00
8015	Infra-estrutura para TI implantada	un	120,00		10,00	20,00
8035	Serviço em TI realizado	un	1,00			
8045	Material de consumo para TI adquirido	un	320,00	320,00	320,00	320,00
8050	Treinamento em TI realizado	un	160,00	40,00	40,00	40,00
8055	Mão de obra para TI locada	un	10,00	10,00	10,00	10,00
21179	MANUTENÇÃO E FUNCIONAMENTO ADMINISTRATIVO		7.476.665,00	8.979.642,29	10.892.304,48	13.368.872,10
21703	CONCESSÃO DO PASEP		10.000,00	15.000,00	20.000,00	25.000,00
422	GESTÃO ESTRATÉGICA DAS POLÍTICAS DE MEIO AMBIENTE		28.000,00	58.000,00	131.000,00	41.000,00
Objetivo:	Contribuir para adequação, elaboração, proposição e suporte à implementação de política, estratégia e gestão para o meio ambiente no Estado e incentivar as municipalidades a implementar políticas ambientais adequadas, visando a proteção do meio ambiente e a garantia de melhor qualidade de vida para as presentes e futuras gerações.					
25068	ELABORAÇÃO DO PLANO DIRETOR DO MEIO AMBIENTE		22.000,00	38.000,00	100.000,00	30.000,00
1622	Estudo, plano, projeto e pesquisa realizados	un				
25069	GERENCIAMENTO E MANUTENÇÃO DO SISTEMA DE INFORMAÇÕES RELATIVO AO MEIO		1.000,00	1.000,00	1.000,00	1.000,00
5818	Sistema de informação gerencial mantido	un	1,00	1,00	1,00	1,00
11332	INCENTIVOS AMBIENTAIS		5.000,00	19.000,00	30.000,00	10.000,00
5595	Prêmio concedido	un	5,00	5,00	5,00	5,00
5819	Município certificado	un	15,00	20,00	25,00	30,00
5820	Agenda ambiental implantada	un	6,00	8,00	8,00	8,00
435	PROGRAMA DE EDUCAÇÃO AMBIENTAL DO CEARÁ - PEACE		1.996.201,00	2.311.797,00	2.677.520,00	3.257.956,00
Objetivo:	Promover a educação ambiental do Ceará com a conscientização da sociedade e do empresariado.					



ESTADO DO CEARÁ
PLANO PLURIANUAL 2004 - 2007
CONSOLIDADO POR EIXO, AREA DE ATUAÇÃO, PROGRAMA E AÇÃO

PPA
2004-2007

Código	Descrição		2004	2005	2006	2007
20995	PROMOÇÃO DA EDUCAÇÃO AMBIENTAL		1.996.201,00	2.311.797,00	2.677.520,00	3.257.956,00
0190	Curso realizado	cur	45,00	53,00	61,00	69,00
0282	Evento realizado	un	36,00	44,00	53,00	61,00
0595	Publicação editada	un	1.236,00			
5816	Material didático distribuído	un	200.000,00	200.000,00	200.000,00	200.000,00
5817	Produção cultural realizada	un	48,00	48,00	48,00	48,00
0025	Órgão público atendido com coleta de papel	un	35,00	35,00	35,00	35,00
474	PROGRAMA ESTADUAL DE FLORESTAS		453.000,00	342.000,00	242.000,00	182.000,00
Objetivo:	Promover o ordenamento econômico sustentável da atividade florestal.					
25035	GERENCIAMENTO E MAPEAMENTO DA COBERTURA FLORESTAL DO ESTADO. CADASTRO .		83.000,00	44.000,00	29.000,00	17.500,00
0764	Plano de manejo implantado	un	30,00	25,00	13,00	12,00
5872	Sistema de controle e fiscalização florestal implantado	und	1,00	1,00	1,00	1,00
6697	Espécie vegetal plantada	und	23.250,00	23.250,00	23.250,00	23.250,00
21143	ATUALIZAÇÃO DO DIAGNÓSTICO FLORESTAL		70.000,00	43.000,00	28.000,00	17.000,00
5114	Recursos florestais diagnosticados	un	4,00	4,00	4,00	4,00
21365	ELABORAÇÃO DO CADASTRO DE CONSUMIDORES DE MATÉRIA-PRIMA DE ORIGEM FLORESTAL		40.000,00	25.000,00	15.000,00	7.500,00
0105	Cadastro realizado	un	170,00	130,00	90,00	50,00
0766	Registro concedido	un	60,00	60,00	60,00	60,00
11679	RECUPERAÇÃO DE ÁREAS DESERTIFICADAS E REFLORESTAMENTO		260.000,00	230.000,00	170.000,00	140.000,00
5628	Projeto implantado	un	20,00	8,00	6,00	6,00
5743	Área reflorestada	ha	45.000,00	45.000,00	45.000,00	45.000,00
5871	Área degradada recuperada	ha	20.000,00	20.000,00	20.000,00	20.000,00
475	PROGRAMA DA BIODIVERSIDADE - PROBIO		14.271.977,19	11.080.672,59	7.715.692,00	7.675.000,00
Objetivo:	Implantar um sistema estadual de unidades de conservação, visando assegurar a proteção e o uso sustentável dos recursos ambientais de forma integrada.					
25061	GESTÃO DE UNIDADES DE CONSERVAÇÃO NAS SERRAS ÚMIDAS E CHAPADAS		5.109.977,19	4.180.672,59	1.240.692,00	1.200.000,00
5642	Conselho consultivo implantado	un	3,00	3,00	3,00	3,00
5795	Licença concedida	un	200,00	200,00	200,00	200,00
5816	Material didático distribuído	un	1.600,00	1.600,00	1.600,00	1.600,00
5839	Trilha de aventura e natureza mapeada	un	10,00	10,00	10,00	10,00
0764	Plano de manejo implantado	un	5,00	5,00	5,00	5,00
1241	SISTEMA DE INFORMAÇÃO GERENCIAL IMPLANTADO	und	1,00			
1961	Área protegida	un	3,00	3,00	3,00	0,00
11603	REVITALIZAÇÃO DO PARQUE DO RIO COCÓ		1.000.000,00	500.000,00	200.000,00	200.000,00



ESTADO DO CEARÁ
PLANO PLURIANUAL 2004 - 2007
CONSOLIDADO POR EIXO, AREA DE ATUAÇÃO, PROGRAMA E AÇÃO

PPA
2004-2007

Código	Descrição		2004	2005	2006	2007
0478	Palestra realizada	un	6,00	6,00	6,00	6,00
0481	Parque mantido	un	1,00	1,00	1,00	1,00
2417	Área desapropriada	ha	1.152,40			
5816	Material didático distribuído	un	400,00	400,00	400,00	400,00
0765	Legislação revisada e criada	un	1,00	1,00	1,00	1,00
5871	Área degradada recuperada	ha	5,00	5,00	5,00	5,00
5886	Sinalização educativa implantada	und	1,00	1,00	1,00	1,00
20748	GESTÃO DE UNIDADES DE CONSERVAÇÃO NO LITORAL E ECOSSISTEMAS ASSOCIADOS		7.462.000,00	6.200.000,00	6.075.000,00	6.075.000,00
2579	Pólos e roteiros turísticos temáticos implantados	un	2,00	0,00	0,00	0,00
5642	Conselho consultivo implantado	un	10,00	10,00	10,00	10,00
5795	Licença concedida	un	400,00	400,00	400,00	400,00
5816	Material didático distribuído	un	1.200,00	1.200,00	1.200,00	1.200,00
5839	Trilha de aventura e natureza mapeada	un	33,00	33,00	33,00	33,00
0764	Plano de manejo implantado	un	7,00	7,00	7,00	7,00
1622	Estudo, plano, projeto e pesquisa realizados	un	6,00	0,00	0,00	0,00
20759	GESTÃO DE UNIDADES DE CONSERVAÇÃO NO BIOMA CAATINGA		450.000,00	100.000,00	100.000,00	100.000,00
5816	Material didático distribuído	un	600,00	600,00	600,00	600,00
5839	Trilha de aventura e natureza mapeada	un	4,00	4,00	4,00	4,00
0764	Plano de manejo implantado	un	2,00	2,00	2,00	2,00
20760	REVITALIZAÇÃO DO RIO CEARÁ/ CRIAÇÃO DE PARQUE		200.000,00	50.000,00	50.000,00	50.000,00
0478	Palestra realizada	un	6,00	6,00	6,00	6,00
0481	Parque mantido	un	1,00	1,00	1,00	1,00
2417	Área desapropriada	ha	2.744,89			
5816	Material didático distribuído	un	400,00	400,00	400,00	400,00
0765	Legislação revisada e criada	un	1,00	1,00	1,00	1,00
5871	Área degradada recuperada	ha	30,00	30,00	30,00	30,00
20002	GESTÃO DE PARQUES NO INTERIOR DO ESTADO		50.000,00	50.000,00	50.000,00	50.000,00
1854	Sistema de gestão implantado	un	1,00	1,00	1,00	1,00
569	PROGRAMA DE DESSALINIZAÇÃO DE ÁGUA DO MAR					30.000,00
Objetivo:	Atender às comunidades onde sistemas convencionais de oferta hídrica sejam inviáveis					
10773	INSTALAÇÃO DE DESSALINIZADORES DE ÁGUA DO MAR.					30.000,00
5029	Dessalinizador instalado	un	3,00	3,00	3,00	5,00
571	PROGRAMA DE GERAÇÃO DE ENERGIA					40.000,00
Objetivo:	Implantar sistemas simplificados alternativos, visando o fornecimento de energia para viabilizar atividades que gerem renda às comunidades.					
10937	IMPLANTAÇÃO DE PEQUENOS SISTEMAS DE ENERGIA					40.000,00
1552	Sistema de energia implantado	un	8,00	8,00	8,00	16,00
572	PROGRAMA DE DESENVOLVIMENTO HIDROAMBIENTAL		3.534.000,00	5.644.120,00	3.267.880,00	



ESTADO DO CEARÁ
PLANO PLURIANUAL 2004 - 2007
CONSOLIDADO POR EIXO, AREA DE ATUAÇÃO, PROGRAMA E AÇÃO

PPA
2004-2007

Código	Descrição		2004	2005	2006	2007
Objetivo:	Promover a recuperação ambiental de microbacias hidrográficas no semi-árido e o uso sustentável dos recursos naturais.					
11249	IMPLANTAÇÃO DE OBRAS HIDROAMBIENTAIS E EDÁFICAS EM MICROBACIAS HIDROGRÁFICAS		1.075.000,00	2.950.228,00	1.853.780,00	
1715	Obra realizada	un	1.560,00	2.100,00	1.560,00	
11311	IMPLANTAÇÃO E DESENVOLVIMENTO DE SISTEMAS DE PRODUÇÃO ADEQUADOS ÀS		983.334,00	1.334.367,00	723.267,00	
5628	Projeto implantado	un	8,00	6,00	4,00	
11316	REALIZAÇÃO DE AÇÕES DE GERENCIAMENTO.		1.475.666,00	1.359.525,00	690.833,00	
1854	Sistema de gestão implantado	un	2,00	2,00	2,00	
1921	Pessoa treinada e capacitada	un	450,00	360,00	200,00	
575	PROGRAMA DE ADUTORAS PARA MÚLTIPLOS USOS		46.823.369,41	15.048.000,00	21.000.000,00	79.552.000,00
Objetivo:	Ampliar a oferta de água de boa qualidade e estimular o uso racional visando o desenvolvimento sustentável do Estado do Ceará.					
11324	CONSTRUÇÃO DA ADUTORA DE CATARINA		5.351.586,75			
0010	Adutora construída	km	20,88			
11372	CONSTRUÇÃO DA ADUTORA DE CATUNDA		1.446.987,88			
0010	Adutora construída	km	2,00			
11418	CONSTRUÇÃO DA ADUTORA DE LAVRAS DA MANGABEIRA		6.005.986,50			
0010	Adutora construída	km	28,00			
11419	CONSTRUÇÃO DA ADUTORA DE PIRES FERREIRA		2.563.512,46			
0010	Adutora construída	km	16,00			
11420	CONSTRUÇÃO DA ADUTORA DE SERRA DO FÉLIX/ BOQUEIRÃO DO CESÁRIO		3.434.109,70			
0010	Adutora construída	km	19,50			
11421	CONSTRUÇÃO DA ADUTORA DE SISTEMA ADUTOR GRAÇA/PACUJÁ/MUCAMBO		7.121.186,12			
0010	Adutora construída	km	52,00			
11422	CONSTRUÇÃO DA ADUTORA DE BATENTE-PATOS		3.627.630,00			
0010	Adutora construída	km	39,88			
11423	CONSTRUÇÃO DA ADUTORA DE TAUÁ					10.000.000,00
0010	Adutora construída	km				10,00
11424	CONSTRUÇÃO DA ADUTORA DE MADALENA				1.352.450,00	1.743.150,00
0010	Adutora construída	km			23,00	20,60
11425	CONSTRUÇÃO DA ADUTORA DE IPAUMIRIM					4.136.960,00
0010	Adutora construída	km				35,00
11426	CONSTRUÇÃO DA ADUTORA DE ITAPIPOCA					6.285.890,00
0010	Adutora construída	km				30,60
11427	CONSTRUÇÃO DA ADUTORA DE PIRANGI/LAGOA DO URUAU		900.000,00			
0010	Adutora construída	km	12,00			



ESTADO DO CEARÁ
PLANO PLURIANUAL 2004 - 2007
CONSOLIDADO POR EIXO, AREA DE ATUAÇÃO, PROGRAMA E AÇÃO

PPA
2004-2007

Código	Descrição		2004	2005	2006	2007
11428	CONSTRUÇÃO DA ADUTORA DE FORTIM				4.443.000,00	
0010	Adutora construída	km			29,62	
11429	CONSTRUÇÃO DA ADUTORA DE IBARETAMA		1.999.740,00	2.019.660,00		
0010	Adutora construída	km	12,00	15,71		
11430	CONSTRUÇÃO DA ADUTORA DE BOA VIAGEM				1.000.000,00	5.409.000,00
0010	Adutora construída	km			8,00	19,00
11431	CONSTRUÇÃO DA ADUTORA DE IRAPUAN PINHEIRO				2.340.000,00	
0010	Adutora construída	km			15,60	
11432	CONSTRUÇÃO DA ADUTORA DE NOVA OLINDA		2.675.000,00	1.000.260,00		
0010	Adutora construída	km	8,00	7,00		
11433	CONSTRUÇÃO DA ADUTORA DE BEBERIBE-MORRO BRANCO			2.445.000,00		
0010	Adutora construída	km		13,83		
11434	CONSTRUÇÃO DA ADUTORA DE AMONTADA					2.797.000,00
0010	Adutora construída	km				13,30
11435	CONSTRUÇÃO DA ADUTORA DE ALTO SANTO					2.055.000,00
0010	Adutora construída	km				10,00
11436	CONSTRUÇÃO DA ADUTORA ANTONINA DO NORTE					1.125.000,00
0010	Adutora construída	km				7,50
11437	CONSTRUÇÃO DA ADUTORA SERRA DA MÃOZINHA		1.597.630,00			
0010	Adutora construída	km	3,70			
11438	CONSTRUÇÃO DA ADUTORA DE PEREIRO			1.135.080,00	312.550,00	
0010	Adutora construída	km		2,00	0,50	
11439	CONSTRUÇÃO DA ADUTORA DE JATOBÁ			2.448.000,00	5.552.000,00	
0010	Adutora construída	km		5,00	15,00	
11440	AMPLIAÇÃO DO SISTEMA ADUTOR DA IBIAPABA					40.000.000,00
0010	Adutora construída	km				20,00
11502	RECUPERAÇÃO DA ADUTORA DE ITAPAJÉ		1.500.000,00			
3283	Adutora recuperada	un	1,00			
11509	CONSTRUÇÃO DA ADUTORA DE ERERE		2.600.000,00			
0010	Adutora construída	km	12,00			
0096	CONSTRUÇÃO E RECUPERAÇÃO DE ADUTORAS		6.000.000,00	6.000.000,00	6.000.000,00	6.000.000,00
0010	Adutora construída	km	10,00	10,00	10,00	10,00
3283	Adutora recuperada	un	2,00	2,00	2,00	2,00
576	EIXOS DE INTEGRAÇÃO DE BACIAS HIDROGRÁFICAS		319.900.173,82	275.856.329,39	74.269.257,67	30.000.000,00



ESTADO DO CEARÁ
PLANO PLURIANUAL 2004 - 2007
CONSOLIDADO POR EIXO, AREA DE ATUAÇÃO, PROGRAMA E AÇÃO

PPA
2004-2007

Código	Descrição		2004	2005	2006	2007
Objetivo:	Proporcionar o deslocamento de água de bacias hidráulicas/hidrográficas, reconhecidamente capazes de suprir outras deficientes promovendo, dessa feita, um melhor aproveitamento da água para uso múltiplo.					
11441	IMPLEMENTAÇÃO DE ESTUDOS E PROJETOS DE EIXOS DE INTEGRAÇÃO		750.000,00	406.000,00	344.000,00	
0029	Estudo,plano, projeto e pesquisa realizados	un	1,00	1,00	1,00	0,00
11442	IMPLEMENTAÇÃO DA INFRA-ESTRUTURA HÍDRICA DO EIXO DE INTEGRAÇÃO DOS AÇUDES		279.001.278,27	245.799.732,36	31.226.591,00	
5869	Eixo de integração implantado	%	106,00	85,00	9,00	
11443	IMPLEMENTAÇÃO DA INFRA-ESTRUTURA HÍDRICA DO SISTEMA ADUTOR GAVIÃO – PECÉM.		26.098.895,55	5.399.263,70	10.000.000,00	
5869	Eixo de integração implantado	%	1,00	1,00	1,00	
11466	IMPLEMENTAÇÃO DA INFRA-ESTRUTURA HÍDRICA – ORÓS /FEITICEIRO		14.050.000,00	13.950.000,00		
5869	Eixo de integração implantado	%	1,00	1,00		
11467	IMPLEMENTAÇÃO DA INFRA-ESTRUTURA HÍDRICA - BANABUIU / PEDRAS BRANCAS / QUIXADÁ			10.301.333,33	12.698.666,67	
5869	Eixo de integração implantado	%		1,00	1,00	
11468	IMPLEMENTAÇÃO DA INFRA-ESTRUTURA HÍDRICA - TRECHO JAGUARIBE/ICAPUI				20.000.000,00	30.000.000,00
5869	Eixo de integração implantado	%				1,00
614	ZONEAMENTO ECOLÓGICO E ECONÔMICO - ZEE		9.700.000,00			
Objetivo:	Dotar o Estado de um instrumento capaz de orientar a espacialização de planos e projetos com vistas a ordenação do território, conciliando o crescimento e a conservação da capacidade produtiva dos recursos naturais.					
11653	ZONEAMENTO ECOLÓGICO E ECONÔMICO NO LITORAL E ECOSSISTEMAS ASSOCIADOS		1.600.000,00			
5649	Zoneamento econômico ecológico realizado	und	1,00	1,00	1,00	1,00
11654	ZONEAMENTO ECOLÓGICO E ECONÔMICO NO BIOMA CAATINGA		2.000.000,00			
5649	Zoneamento econômico ecológico realizado	und	1,00			
11655	ZONEAMENTO ECOLÓGICO E ECONÔMICO NAS SERRAS ÚMIDAS		6.100.000,00			
5649	Zoneamento econômico ecológico realizado	und	3,00			
679	COORDENAÇÃO E MANUTENÇÃO GERAL - FAIPP		5.000,00			
Objetivo:						
21710	MANUTENÇÃO E FUNCIONAMENTO ADMINISTRATIVO		5.000,00			
CULTURA			41.011.720,00	47.941.769,39	63.565.006,03	53.352.004,32
238	DIFUSÃO E VALORIZAÇÃO DE AÇÕES SÓCIO-EDUCATIVAS E CULTURAIS		4.094.631,00	4.650.697,00	6.188.845,00	6.230.536,00
Objetivo:	Oferecer uma programação diversificada, com o propósito de atender aos anseios da população, garantindo-lhe inserção e participação no processo de formação sócio-educativa e cultural.					
10762	PRODUÇÃO DE PROGRAMAS TELEVISIVOS		1.035.000,00	1.542.000,00	3.050.000,00	3.058.000,00
5597	Programa produzido/veiculado	un	9.600,00	9.600,00	9.600,00	9.600,00
15121	RETRANSMISSÃO DE TV VIA SATÉLITE		1.962.619,00	2.011.685,00	2.041.833,00	2.075.524,00
3054	Sistema de tv via satélite implementado	%	100,00	100,00	100,00	100,00
11301	TRANSMISSÃO DIGITAL DE SINAL DE TV VIA SATÉLITE		997.012,00	997.012,00	997.012,00	997.012,00



ESTADO DO CEARÁ
PLANO PLURIANUAL 2004 - 2007
CONSOLIDADO POR EIXO, AREA DE ATUAÇÃO, PROGRAMA E AÇÃO

PPA
2004-2007

Código	Descrição		2004	2005	2006	2007
5838	Sinal de tv transmitido via satélite	%	100,00	100,00	100,00	100,00
11618	IMPLEMENTAÇÃO DE EDUCAÇÃO A DISTÂNCIA		50.000,00	50.000,00	50.000,00	50.000,00
0812	CANAL FECHADO DE TELEVISÃO CRIADO	und	1,00			
0829	Vídeo-conferência realizada	und	12,00	12,00	12,00	12,00
11619	PRODUÇÃO DE TELEDRAMATURGIA: VIDEOS E DOCUMENTÁRIOS CULTURAIS		50.000,00	50.000,00	50.000,00	50.000,00
0788	DOCUMENTÁRIO/VÍDEO PRODUZIDO	und	24,00	24,00	24,00	24,00
109	MEMÓRIA E CULTURA		5.080.000,00	7.018.000,00	8.248.187,00	4.381.000,00
Objetivo:	Preservar e requalificar edificações, reconhecer, registrar e valorizar as manifestações, saberes e usos e costumes da cultura popular.					
20624	CONSTRUÇÃO,RESTAURAÇÃO, CONSERVAÇÃO, ADAPTAÇÃO E REQUALIFICAÇÃO DE		2.130.000,00	2.255.000,00	2.428.187,00	2.639.000,00
2072	Equipamento de valor patrimonial reformado, restaurado, aparelhado, conservado e	un	5,00	14,00	14,00	14,00
20626	REALIZAÇÃO DE PESQUISAS, INVENTÁRIOS, REGISTROS E DIFUSÃO DO PATRIMÔNIO		680.000,00	755.000,00	832.000,00	926.400,00
2058	Título editado, reeditado e publicado	un	16,00	0,00	0,00	0,00
5636	Inventário do patrimônio imaterial realizado	un	10,00	10,00	10,00	10,00
5637	Inventário do patrimônio material realizado	un	15,00	15,00	15,00	15,00
5655	Mestre da cultura popular registrado	un	12,00	25,00	25,00	25,00
1622	Estudo,plano, projeto e pesquisa realizados	un	2,00	2,00	2,00	2,00
10627	MANUTENÇÃO E MODERNIZAÇÃO DA ESCOLA DE ARTE E OFÍCIO		400.000,00	478.000,00	538.000,00	615.600,00
0190	Curso realizado	cur	6,00	6,00	6,00	6,00
2075	Escola de arte e ofício implantada/mantida	un	1,00	1,00	1,00	1,00
5766	Pessoa capacitada	pes	50,00	50,00	50,00	50,00
11520	RESTAURAÇÃO DO PATRIMÔNIO HISTÓRICO DA CASA DE TOMAZ POMPEU		100.000,00	230.000,00		
2072	Equipamento de valor patrimonial reformado, restaurado, aparelhado, conservado e	un	1,00	1,00		
11626	RECUPERAÇÃO DA IGREJA MATRIZ DE VIÇOSA DO CEARÁ		100.000,00	100.000,00	200.000,00	
2072	Equipamento de valor patrimonial reformado, restaurado, aparelhado, conservado e	un	1,00	1,00	1,00	
11627	RECUPERAÇÃO DOS GALPÕES DA REFFSA		1.000.000,00	2.000.000,00	3.000.000,00	
2072	Equipamento de valor patrimonial reformado, restaurado, aparelhado, conservado e	un	3,00	5,00	8,00	
11184	RECUPERAÇÃO DO PALÁCIO DA ABOLIÇÃO		450.000,00	1.000.000,00	1.000.000,00	
2072	Equipamento de valor patrimonial reformado, restaurado, aparelhado, conservado e	un	1,00	1,00	1,00	
11571	RECUPERAÇÃO DO ARQUIVO PÚBLICO		50.000,00	50.000,00	100.000,00	
2072	Equipamento de valor patrimonial reformado, restaurado, aparelhado, conservado e	un	1,00	1,00	1,00	
11572	RESTAURAÇÃO DO PATRIMÔNIO HISTÓRICO DO SOBRADO JOSÉ LOURENÇO		170.000,00	150.000,00	150.000,00	200.000,00
2072	Equipamento de valor patrimonial reformado, restaurado, aparelhado, conservado e	un	1,00	1,00	1,00	1,00
110	DESENVOLVIMENTO CULTURAL		8.660.800,00	10.417.369,00	21.302.503,00	12.603.171,00
Objetivo:	Dinamizar e valorizar as expressões artísticas e culturais apoiando a criação, produção e difusão.					
10631	IMPLANTAÇÃO, AMPLIAÇÃO, MODERNIZAÇÃO E DINAMIZAÇÃO DE ESPAÇOS DE ARTE E		2.650.000,00	3.160.000,00	3.501.500,00	3.957.460,00



ESTADO DO CEARÁ
PLANO PLURIANUAL 2004 - 2007
CONSOLIDADO POR EIXO, ÁREA DE ATUAÇÃO, PROGRAMA E AÇÃO

PPA
2004-2007

Código	Descrição		2004	2005	2006	2007
0190	Curso realizado	cur	30,00	40,00	60,00	60,00
2056	Rede de equipamentos culturais no Estado ampliada e implementada	un	2,00	2,00	2,00	2,00
2059	Bandas de música e orquestras incentivadas	un	5,00	5,00	5,00	5,00
5638	Teatro móvel implementado	un		1,00	1,00	1,00
5653	Equipamento cultural implementado	un	3,00	3,00	3,00	3,00
5766	Pessoa capacitada	pes	600,00	800,00	1.200,00	1.200,00
10632	CENTRO DRAGÃO DO MAR DE ARTE E CULTURA – CONTRATO DE GESTÃO COM A		3.960.800,00	4.713.360,00	4.949.028,00	5.344.950,00
0190	Curso realizado	cur	19,00	19,00	19,00	19,00
0282	Evento realizado	un	1.300,00	1.300,00	1.300,00	1.300,00
5766	Pessoa capacitada	pes	1.130,00	1.130,00	1.130,00	1.130,00
10799	PROMOÇÃO E DIFUSÃO DAS MANIFESTAÇÕES ARTÍSTICAS E CULTURAIS DO CEARÁ		1.794.505,48	2.239.970,52	2.532.734,60	2.955.981,37
0282	Evento realizado	un	33,00	33,00	33,00	33,00
2062	Produção cultural desenvolvida e apoiada	un	12,00	12,00	12,00	12,00
5595	Prêmio concedido	un	46,00	36,00	46,00	36,00
11297	CONCESSÃO DE SUBVENÇÕES SOCIAIS		255.494,52	304.038,48	319.240,40	344.779,63
2054	Subvenção social concedida	9	1,00	1,00	1,00	1,00
0009	Subvenção social concedida	un	3,00	3,00	3,00	3,00
11574	IMPLANTAÇÃO DO MUSEU DA SAGA NORDESTINA				10.000.000,00	
5611	Museu implantado	un			1,00	
111	VALORIZAÇÃO DA CULTURA REGIONAL		6.480.000,00	7.720.000,00	8.521.100,00	9.598.428,00
Objetivo:	Valorizar e fortalecer a diversidade e as potencialidades regionais.					
10636	CRIAÇÃO E ESTRUTURAÇÃO DOS CENTROS DE REFERÊNCIA REGIONAIS DAS ARTES E		3.430.000,00	4.094.000,00	4.516.000,00	5.084.600,00
5653	Equipamento cultural implementado	un	2,00	2,00	2,00	2,00
5766	Pessoa capacitada	pes	300,00	300,00	300,00	450,00
10802	PROMOÇÃO E REALIZAÇÃO DOS EVENTOS ÂNCORAS DAS REGIÕES DO ESTADO		2.720.000,00	3.246.000,00	3.553.100,00	3.975.428,00
0282	Evento realizado	un	8,00	8,00	8,00	8,00
11265	CRIAÇÃO DOS SISTEMAS ESTADUAIS DE EQUIPAMENTOS CULTURAIS		330.000,00	380.000,00	452.000,00	538.400,00
0672	Sistema instalado	%	2,00	2,00	2,00	2,00
5634	Sistema de museus implantado	un	1,00	1,00	1,00	1,00
134	GERAÇÃO, PRESERVAÇÃO E DIFUSÃO DO CONHECIMENTO NA ÁREA CULTURAL		5.149.000,00	6.259.610,00	7.045.591,00	7.841.250,00
Objetivo:	Modernizar, ampliar e difundir os acervos de informações culturais					
10651	AMPLIAÇÃO, PRESERVAÇÃO E MODERNIZAÇÃO DOS ACERVOS DE INFORMAÇÕES CULTURAIS		1.800.000,00	2.149.000,00	2.382.450,00	2.740.258,00



ESTADO DO CEARÁ
PLANO PLURIANUAL 2004 - 2007
CONSOLIDADO POR EIXO, ÁREA DE ATUAÇÃO, PROGRAMA E AÇÃO

PPA
2004-2007

Código	Descrição		2004	2005	2006	2007
0803	Acervo adquirido	un	500,00	500,00	500,00	500,00
2058	Título editado, reeditado e publicado	un	20,00	10,00	20,00	10,00
2690	Banco de dados implantado	un	1,00	0,00	0,00	0,00
5635	Perfil cultural realizado	un	10,00	10,00	10,00	10,00
5639	Biblioteca móvel implementado	un	0,00	1,00	1,00	1,00
5766	Pessoa capacitada	pes	30,00	30,00	30,00	30,00
10652	PROMOÇÃO DE FEIRAS E EVENTOS NA ÁREA DO CONHECIMENTO CULTURAL		1.819.000,00	2.177.610,00	2.520.491,00	2.946.770,00
0282	Evento realizado	un	3,00	2,00	3,00	2,00
5595	Prêmio concedido	un	1,00	1,00	1,00	1,00
1483	Campanha realizada	un	1,00	1,00	1,00	1,00
11238	IMPLEMENTAÇÃO DOS SISTEMAS ESTADUAIS CULTURAIS		1.400.000,00	1.673.000,00	1.882.650,00	2.154.222,00
5632	Sistema de biblioteca fortalecido	un	1,00	1,00	1,00	1,00
5633	Sistema de arquivos documentais implantado	un	1,00	1,00	1,00	1,00
5634	Sistema de museus implantado	un	1,00	1,00	1,00	1,00
11577	IMPLANTAÇÃO DE BIBLIOTECAS REGIONAIS		130.000,00	260.000,00	260.000,00	
5615	Biblioteca implantada	un	2,00	4,00	4,00	
469	GESTÃO DE TECNOLOGIA DA INFORMAÇÃO - SECULT		1.258.058,00	376.050,00	192.440,00	30.000,00
Objetivo:						
71212	IMPLANTAÇÃO DO PLANO DIRETOR DE INFORMÁTICA		1.137.660,00	376.050,00	192.440,00	30.000,00
8015	Infra-estrutura para TI implantada	un	170,00	17,00	17,00	17,00
8020	Licença de uso de software adquirida	un	811,00	514,00	275,00	0,00
8030	Consultoria em TI realizada	un	1,00	1,00	1,00	0,00
8000	Equipamento para TI adquirido	uni	170,00	17,00	17,00	17,00
50621	IMPLANTAÇÃO DO PORTAL DA CULTURA DO CEARÁ		120.398,00	0,00	0,00	0,00
8020	Licença de uso de software adquirida	un	1,00	0,00	0,00	0,00
8025	Sistema de informação implantado	un	1,00	0,00	0,00	0,00
8050	Treinamento em TI realizado	un	1,00	0,00	0,00	0,00
471	COORDENAÇÃO E MANUTENÇÃO GERAL - SECULT		5.276.707,00	5.525.588,58	5.721.176,98	5.921.508,57
Objetivo:						
21126	MANUTENÇÃO E FUNCIONAMENTO ADMINISTRATIVO		5.110.707,00	5.347.388,58	5.539.681,98	5.733.013,57
81127	MANUTENÇÃO E FUNCIONAMENTO DE TI - SECULT		156.000,00	166.300,00	169.000,00	175.000,00
8035	Serviço em TI realizado	un	10,00	10,00	10,00	10,00
8045	Material de consumo para TI adquirido	un	1.800,00	1.800,00	1.800,00	1.800,00
8050	Treinamento em TI realizado	un	70,00	70,00	70,00	70,00
8055	Mão de obra para TI locada	un	12,00	12,00	12,00	12,00
20615	CAPACITAÇÃO E RECICLAGEM DE SERVIDORES PÚBLICOS		10.000,00	11.900,00	12.495,00	13.495,00



ESTADO DO CEARÁ
PLANO PLURIANUAL 2004 - 2007
CONSOLIDADO POR EIXO, ÁREA DE ATUAÇÃO, PROGRAMA E AÇÃO

PPA
2004-2007

Código	Descrição		2004	2005	2006	2007
487	GESTÃO DE TECNOLOGIA DA INFORMAÇÃO - FUNTELC		183.500,00	174.359,00	174.164,00	174.340,00
Objetivo:	Implantar um sistema de controle on-line de informações executivas, operacionalizando o acesso ao público, aos órgãos e entidades do governo quando solicitadas.					
71254	INFORMATIZAÇÃO DAS ÁREAS FUNCIONAIS DA FUNTELC		25.000,00	25.859,00	25.664,00	25.840,00
8020	Licença de uso de software adquirida	un	50,00	25,00	10,00	10,00
8040	Licença do uso de software atualizada	un	0,00	50,00	75,00	85,00
8050	Treinamento em TI realizado	un	5,00	5,00	5,00	5,00
8000	Equipamento para TI adquirido	uni	25,00	25,00	25,00	25,00
51255	IMPLANTAÇÃO DE SISTEMA DE INFORMAÇÕES EXECUTIVAS DA FUNTELC.		10.000,00			
8025	Sistema de informação implantado	un	1,00			
71259	INFORMATIZAÇÃO DA ÁREA DE GERAÇÃO DE PROGRAMAS DA TV CEARÁ.		148.500,00	148.500,00	148.500,00	148.500,00
8020	Licença de uso de software adquirida	un	1,00	1,00		
8000	Equipamento para TI adquirido	uni	3,00	3,00	2,00	2,00
489	COORDENAÇÃO E MANUTENÇÃO GERAL - FUNTELC		2.576.694,00	2.696.683,81	2.791.373,05	2.888.306,75
Objetivo:	Apoiar o desenvolvimento das atividades de manutenção e funcionamento da instituição, bem como a implementação dos bens e serviços de tecnologia da informação.					
25191	MANUTENÇÃO E FUNCIONAMENTO ADMINISTRATIVO		2.508.694,00	2.621.883,81	2.709.093,05	2.797.818,75
81202	MANUTENÇÃO E FUNCIONAMENTO DE TI - FUNTELC		48.000,00	52.800,00	58.080,00	63.888,00
8015	Infra-estrutura para TI implantada	un	1,00	1,00	1,00	1,00
8035	Serviço em TI realizado	un	20,00	30,00	40,00	50,00
8045	Material de consumo para TI adquirido	un	900,00	1.000,00	1.100,00	1.200,00
21616	CONCESSÃO DO PASEP		20.000,00	22.000,00	24.200,00	26.600,00
550	REESTRUTURAÇÃO E MODERNIZAÇÃO DA TV CEARÁ		2.252.330,00	3.103.412,00	3.379.626,00	3.683.464,00
Objetivo:	Desenvolver ações voltadas para a modernização do parque técnico, da estrutura física e organizacional					
11277	FORMAÇÃO E DESENVOLVIMENTO DOS RECURSOS HUMANOS DA FUNTELC		5.000,00	5.000,00	5.000,00	5.000,00
0190	Curso realizado	cur	5,00	5,00	5,00	5,00
3263	Evento participado	un	5,00	5,00	5,00	5,00
5766	Pessoa capacitada	pes	133,00	133,00	133,00	133,00
11278	RECUPERAÇÃO DAS INSTALAÇÕES ELÉTRICAS E CASA DE FORÇA DA FUNTELC		150.000,00	0,00	0,00	0,00
5847	Sistema elétrico recuperado	un	1,00			
11283	AMPLIAÇÃO E REFORMA DE ESPAÇOS FÍSICOS DA FUNTELC		320.000,00	20.000,00	20.000,00	20.000,00
0568	Prédio público reformado	un	1,00	1,00	1,00	1,00
2486	Equipamento adquirido	un	10,00	10,00	10,00	10,00
11711	RENOVAÇÃO DO PARQUE TÉCNICO		396.250,00	316.250,00	316.250,00	316.250,00



ESTADO DO CEARÁ
PLANO PLURIANUAL 2004 - 2007
CONSOLIDADO POR EIXO, AREA DE ATUAÇÃO, PROGRAMA E AÇÃO

PPA
2004-2007

Código	Descrição		2004	2005	2006	2007
0730	Veículo leve adquirido	un	2,00	0,00		
6703	Parque Técnico Modernizado	%	35,00	25,00	25,00	15,00
11712	AMPLIAÇÃO DE ESTAÇÕES COM RECEPÇÃO DE SINAL DE SATÉLITE, EM ESCOLAS PÚBLICAS		1.381.080,00	2.762.162,00	3.038.376,00	3.342.214,00
6704	Escola Atendida com Sinal de Satélite	und	500,00	500,00	500,00	500,00
EDUCAÇÃO BÁSICA			1.329.042.295,00	1.364.983.438,44	1.426.695.513,31	1.445.658.106,56
049	UNIVERSALIZAÇÃO PROGRESSIVA DO ENSINO MÉDIO NAS LOCALIDADES RURAIS E URBANAS		37.578.800,00	33.659.600,00	31.271.600,00	16.236.000,00
Objetivo:	Criar condições de infraestrutura física, material e de recursos humanos para atender toda a demanda de alunos provenientes do ensino fundamental.					
20755	EXPANSÃO E MELHORIA DA INFRA ESTRUTURA DO ENSINO MÉDIO		22.280.000,00	16.196.400,00	14.715.200,00	6.608.400,00
0244	Escola construída	un	19,00	11,00	6,00	1,00
0247	Escola reformada	un	11,00	6,00	5,00	3,00
0645	Sala de aula construída	un	401,00	405,00	403,00	391,00
1722	Equipamento e mobiliário adquiridos	un	285,00	287,00	287,00	281,00
20758	MELHORIA DA QUALIDADE DO ENSINO MÉDIO		15.298.800,00	17.463.200,00	16.556.400,00	9.627.600,00
5791	Aluno do ensino médio atendido	alu	146.389,00	146.389,00	146.389,00	146.389,00
6679	Professor beneficiado	un	497,00	502,00	498,00	497,00
1722	Equipamento e mobiliário adquiridos	un	536,00	536,00	536,00	536,00
2002	Material de ensino e aprendizagem produzido, impresso e distribuído	un	146.389,00	146.389,00	146.389,00	146.389,00
0026	Projeto apoiado	un	54,00	54,00	54,00	54,00
0024	Consultoria realizada	un	400,00	100,00		
057	APOIO AO DESENVOLVIMENTO DA EDUCAÇÃO INFANTIL, ESPECIAL, INDÍGENA E DE JOVENS E		53.038.332,00	39.187.232,00	27.131.891,00	12.538.374,00
Objetivo:	Apoiar ações voltadas para a implementação da política de educação infantil e promoção da inclusão e equidade social no atendimento às modalidades de educação de jovens e adultos, educação especial e educação escolar indígena.					
20380	MELHORIA DA QUALIDADE NO ATENDIMENTO DE CRIANÇAS DA EDUCAÇÃO INFANTIL		1.392.000,00	1.508.000,00	480.000,00	520.000,00
0282	Evento realizado	un	40,00	40,00	40,00	40,00
0803	Acervo adquirido	un	410,00	490,00	570,00	650,00
2287	Cooperação técnica realizada	un	80,00	80,00	80,00	80,00
5186	Material informativo e de comunicação elaborado e publicado	un	2.100,00	2.500,00	2.900,00	3.300,00
5766	Pessoa capacitada	pes	5.800,00	6.200,00		
5788	Projeto escolar implementado	un	1,00	1,00	1,00	1,00
1801	Criança de 0 a 5 anos beneficiadas	pes	300.919,00	332.719,00	366.969,00	405.169,00
0026	Projeto apoiado	un	7,00	7,00	7,00	7,00
20774	MELHORIA NO ATENDIMENTO E QUALIDADE DOS ALUNOS DA EDUCAÇÃO ESPECIAL		3.008.000,00	2.560.000,00	640.000,00	192.000,00



ESTADO DO CEARÁ
PLANO PLURIANUAL 2004 - 2007
CONSOLIDADO POR EIXO, AREA DE ATUAÇÃO, PROGRAMA E AÇÃO

PPA
2004-2007

Código	Descrição		2004	2005	2006	2007
0282	Evento realizado	un	9,00	9,00	9,00	9,00
0803	Acervo adquirido	un	8.500,00	10.500,00	12.500,00	13.500,00
1450	Núcleo implantado	un	15,00	12,00	11,00	10,00
1722	Equipamento e mobiliário adquiridos	un	83,00	92,00	105,00	125,00
2002	Material de ensino e aprendizagem produzido, impresso e distribuído	un	93,00	102,00	115,00	130,00
10775	FORTEALECIMENTO DO PROGRAMA DE EDUCAÇÃO ESCOLAR INDÍGENA		1.532.000,00	2.144.800,00	103.410,00	49.790,00
0244	Escola construída	un	2,00	2,00	3,00	3,00
0282	Evento realizado	un	17,00	17,00	17,00	17,00
0825	Oficina realizada	un	20,00	20,00	20,00	20,00
1722	Equipamento e mobiliário adquiridos	un	12,00	6,00	13,00	13,00
2002	Material de ensino e aprendizagem produzido, impresso e distribuído	un	6.000,00	6.000,00	6.000,00	6.000,00
20776	EXPANSÃO DO ATENDIMENTO E MELHORIA DA QUALIDADE DA EDUCAÇÃO DE JOVENS E		47.106.332,00	32.974.432,00	25.908.481,00	11.776.584,00
0282	Evento realizado	un	246,00	246,00	246,00	246,00
0283	Exame realizado	un	16,00	16,00	16,00	16,00
0633	Repasse concedido	un	186,00	186,00	186,00	186,00
0825	Oficina realizada	un	44,00	44,00	44,00	44,00
5790	Aluno do ensino fundamental atendido	alu	167.324,00	266.595,00	276.982,00	288.617,00
5791	Aluno do ensino médio atendido	alu	169.743,00	190.110,00	212.921,00	238.528,00
1722	Equipamento e mobiliário adquiridos	un	27,00	27,00	27,00	27,00
2002	Material de ensino e aprendizagem produzido, impresso e distribuído	un	345.116,00	466.421,00	499.997,00	538.455,00
0024	Consultoria realizada	un	1,00	1,00	1,00	1,00
058	REDUÇÃO DO ANALFABETISMO DE JOVENS E ADULTOS		38.123.681,00	32.677.441,00	27.231.200,00	10.892.481,00
Objetivo:	Elevar o nível de escolaridade da população cearense para jovens e adultos de 15 anos e mais.					
10784	DESENVOLVIMENTO DO PROJETO ALFABETIZAÇÃO É CIDADANIA		38.123.681,00	32.677.441,00	27.231.200,00	10.892.481,00
0097	Bolsa concedida	un	6.000,00	6.000,00	6.000,00	6.000,00
0180	Convênio realizado	un	182,00	182,00	182,00	182,00
0871	Aluno beneficiado	pes	154.752,00	154.752,00	154.752,00	154.752,00
2703	Professor capacitado	pes	6.000,00	6.000,00	6.000,00	6.000,00
5786	Acompanhamento pedagógico realizado	un	276,00	276,00	246,00	276,00
5787	Avaliação realizada	un	16,00	16,00	16,00	16,00
2002	Material de ensino e aprendizagem produzido, impresso e distribuído	un	154.752,00	154.752,00	154.752,00	154.752,00
059	AMPLIAÇÃO PROGRESSIVA DA JORNADA ESCOLAR		2.047.000,00	1.353.400,00	1.054.600,00	481.000,00
Objetivo:	Ampliar a jornada escolar na perspectiva da concepção escola viva, considerando as possibilidades de espaço físico na escola e na comunidade, visando assegurar a eficácia do processo educativo em todas as suas dimensões.					
10890	AMPLIAÇÃO DA JORNADA ESCOLAR NA PERSPECTIVA DA CONCEPÇÃO ESCOLA VIVA		167.000,00	37.400,00	20.600,00	11.000,00



ESTADO DO CEARÁ
PLANO PLURIANUAL 2004 - 2007
CONSOLIDADO POR EIXO, AREA DE ATUAÇÃO, PROGRAMA E AÇÃO

PPA
2004-2007

Código	Descrição		2004	2005	2006	2007
0097	Bolsa concedida	un	10.774,00	5.153,00	5.153,00	1.200,00
0825	Oficina realizada	un	92,00	46,00	46,00	24,00
2702	Monitor capacitado	pes	10.774,00	5.153,00	5.153,00	1.200,00
2703	Professor capacitado	pes	11.397,00	6.743,00	7.043,00	2.989,00
5186	Material informativo e de comunicação elaborado e publicado	un	7,00	7,00	7,00	7,00
3047	Programas educativos produzidos e veiculados	un	69,00	69,00	69,00	69,00
5786	Acompanhamento pedagógico realizado	un	781,00	781,00	781,00	781,00
2002	Material de ensino e aprendizagem produzido, impresso e distribuído	un	14.000,00	12.000,00	12.000,00	6.000,00
0026	Projeto apoiado	un	1.579,00	1.981,00	2.281,00	2.786,00
21220	FORTEALECIMENTO DO FESTIVAL DE TALENTOS DAS ESCOLAS PÚBLICAS		1.880.000,00	1.316.000,00	1.034.000,00	470.000,00
0097	Bolsa concedida	un	4.692,00	2.346,00	1.173,00	1.173,00
0282	Evento realizado	un	24,00	24,00	24,00	24,00
0831	Material esportivo distribuído	un	279,00	279,00	194,00	105,00
0871	Aluno beneficiado	pes	792.238,00	792.238,00	792.238,00	792.238,00
2703	Professor capacitado	pes	4.692,00	2.346,00	1.173,00	1.173,00
5002	Equipamento esportivo implantado	un	266,00	264,00	182,00	133,00
5653	Equipamento cultural implementado	un	364,00	354,00	344,00	322,00
5816	Material didático distribuído	un	1.565,00	1.565,00	1.565,00	1.565,00
2002	Material de ensino e aprendizagem produzido, impresso e distribuído	un	10.000,00	10.000,00	10.000,00	10.000,00
0026	Projeto apoiado	un	4.692,00	4.692,00	4.692,00	4.692,00
060	REGULAMENTAÇÃO E EFETIVAÇÃO DO REGIME DE COLABORAÇÃO ESTADO/MUNICÍPIOS		472.710.752,00	522.543.600,00	558.216.000,00	604.480.000,00
Objetivo:	Implementar o regime de colaboração estado/municípios, garantindo a organização e a racionalização da rede pública de ensino.					
20785	IMPLANTAÇÃO E EFETIVAÇÃO DO REGIME DE COLABORAÇÃO ESTADO/MUNICÍPIO		1.080.000,00	120.000,00		
0282	Evento realizado	un	46,00	46,00	46,00	46,00
2287	Cooperação técnica realizada	un	183,00	183,00	183,00	183,00
5186	Material informativo e de comunicação elaborado e publicado	un	445,00	445,00	445,00	445,00
5766	Pessoa capacitada	pes	5.342,00	5.879,00	7.167,00	7.883,00
5816	Material didático distribuído	un	6.130,00	6.746,00	8.120,00	8.931,00
5834	Município beneficiado	un	2,00	16,00	32,00	57,00
1921	Pessoa treinada e capacitada	un	788,00	867,00	953,00	1.048,00
20984	APOIO AO DESENVOLVIMENTO DA EDUCAÇÃO MUNICIPAL		6.450.000,00	12.470.000,00	11.180.000,00	12.900.000,00
2287	Cooperação técnica realizada	un	78,00	78,00	78,00	78,00
0026	Projeto apoiado	un	25,00	37,00	37,00	25,00
21230	IMPLANTAÇÃO E IMPLEMENTAÇÃO DE PROJETOS COM ENTIDADES GOVERNAMENTAIS E NÃO		3.240.000,00	3.024.000,00	2.376.000,00	2.160.000,00
0633	Repasse concedido	un	183,00	183,00	183,00	183,00
2287	Cooperação técnica realizada	un	549,00	549,00	549,00	549,00
2002	Material de ensino e aprendizagem produzido, impresso e distribuído	un	2.219,00	694,00	473,00	473,00



ESTADO DO CEARÁ
PLANO PLURIANUAL 2004 - 2007
CONSOLIDADO POR EIXO, AREA DE ATUAÇÃO, PROGRAMA E AÇÃO

PPA
2004-2007

Código	Descrição		2004	2005	2006	2007
20874	PARTICIPAÇÃO DOS MUNICÍPIOS NA ARRECADAÇÃO DO SALÁRIO EDUCAÇÃO		24.600.000,00	22.959.600,00	18.040.000,00	16.400.000,00
21304	PARTICIPAÇÃO DOS MUNICÍPIOS NA DISTRIBUIÇÃO DOS RECURSOS DO FUNDEF.		437.340.752,00	483.970.000,00	526.620.000,00	573.020.000,00
061	GARANTIA DA QUALIDADE DA ESCOLA COM FOCO NA APRENDIZAGEM DO ALUNO		13.471.800,00	11.125.000,00	9.155.200,00	5.888.000,00
Objetivo:	Recuperar a qualidade do ensino na educação básica, com foco na aprendizagem dos alunos, melhorando os indicadores de desempenho apontados em pesquisas do SAEB e SPAECE.					
20840	DESENVOLVIMENTO DE PRÁTICAS PEDAGÓGICAS INOVADORAS		3.996.800,00	3.422.000,00	3.438.200,00	2.283.000,00
0282	Evento realizado	un	184,00	184,00	184,00	184,00
0825	Oficina realizada	un	230,00	230,00	230,00	230,00
2287	Cooperação técnica realizada	un	276,00	276,00	276,00	276,00
2703	Professor capacitado	pes	8.549,00	8.549,00	8.549,00	8.549,00
5186	Material informativo e de comunicação elaborado e publicado	un	36.000,00	36.000,00	36.000,00	36.000,00
5202	Material informativo e de comunicação elaborado e publicado	doc	8.000,00	8.000,00	8.000,00	8.000,00
2002	Material de ensino e aprendizagem produzido, impresso e distribuído	un	203.600,00	203.600,00	203.600,00	203.600,00
0026	Projeto apoiado	un	276,00	276,00	276,00	276,00
20928	REESTRUTURAÇÃO E IMPLEMENTAÇÃO DO TELESINO		2.550.000,00	2.125.000,00	2.295.000,00	1.530.000,00
0279	Evento apoiado	un	240,00	240,00	240,00	240,00
0825	Oficina realizada	un	120,00	120,00	120,00	120,00
2703	Professor capacitado	pes	8.056,00	8.056,00	8.056,00	8.056,00
3047	Programas educativos produzidos e veiculados	un	12.800,00	12.800,00	12.800,00	12.800,00
2002	Material de ensino e aprendizagem produzido, impresso e distribuído	un	208.477,00	208.477,00	208.477,00	316.477,00
0024	Consultoria realizada	un	14,00	14,00	14,00	0,00
20728	MELHORIA DOS RECURSOS DIDÁTICO-PEDAGÓGICOS PARA O DESENVOLVIMENTO DAS AÇÕES		3.115.000,00	2.482.000,00	2.468.000,00	1.835.000,00
0803	Acervo adquirido	un	625,00	625,00	625,00	625,00
2062	Produção cultural desenvolvida e apoiada	un	4,00	4,00	4,00	4,00
1722	Equipamento e mobiliário adquiridos	un	88,00	88,00	88,00	88,00
1744	Escola atendida com material didático	un	625,00	625,00	625,00	625,00
2002	Material de ensino e aprendizagem produzido, impresso e distribuído	un	273.733,00	273.733,00	273.733,00	273.733,00
21239	GARANTIA DA CORREÇÃO DO FLUXO ESCOLAR		3.450.000,00	2.760.000,00	690.000,00	0,00
0279	Evento apoiado	un	250,00	250,00	250,00	250,00
0825	Oficina realizada	un	125,00	125,00	125,00	125,00
0871	Aluno beneficiado	pes	131.717,00	65.224,00	34.616,00	17.306,00
2703	Professor capacitado	pes	1.686,00	843,00	420,00	216,00
6679	Professor beneficiado	un	2.100,00	1.050,00	500,00	285,00
2002	Material de ensino e aprendizagem produzido, impresso e distribuído	un	131.717,00	65.224,00	34.616,00	17.306,00
0024	Consultoria realizada	un	12,00	10,00	4,00	0,00
21240	IMPLEMENTAÇÃO DO PROJETO ESCOLA ATIVA		360.000,00	336.000,00	264.000,00	240.000,00



ESTADO DO CEARÁ
PLANO PLURIANUAL 2004 - 2007
CONSOLIDADO POR EIXO, AREA DE ATUAÇÃO, PROGRAMA E AÇÃO

PPA
2004-2007

Código	Descrição		2004	2005	2006	2007
0279	Evento apoiado	un	33,00	33,00	33,00	33,00
0282	Evento realizado	un	10,00	10,00	10,00	10,00
0803	Acervo adquirido	un	226,00	226,00	226,00	226,00
0825	Oficina realizada	un	53,00	53,00	53,00	53,00
0871	Aluno beneficiado	pes	9.687,00	9.687,00	9.687,00	9.687,00
2703	Professor capacitado	pes	299,00	299,00	299,00	299,00
2002	Material de ensino e aprendizagem produzido, impresso e distribuído	un	455,00	455,00	455,00	455,00
062	GARANTIA DO DOMÍNIO DAS HABILIDADES DE LEITURA, INTERPRETAÇÃO E ESCRITA		5.372.000,00	4.582.000,00	3.950.000,00	1.896.000,00
Objetivo:	Garantir aos alunos o domínio de habilidades em leitura e escrita, explorando a intertextualidade através de textos orais e escritos.					
20792	IMPLEMENTAÇÃO DE PROJETOS DE LEITURA E ESCRITA PARA ALUNOS DO ENSINO MÉDIO.		945.200,00	806.200,00	695.000,00	333.600,00
0282	Evento realizado	un	136,00	136,00	136,00	136,00
0803	Acervo adquirido	un	265,00	96,00	96,00	96,00
0825	Oficina realizada	un	40,00	40,00	40,00	40,00
0871	Aluno beneficiado	pes	318.973,00	350.864,00	385.947,00	424.538,00
2703	Professor capacitado	pes	3.970,00	4.366,00	4.803,00	5.284,00
1722	Equipamento e mobiliário adquiridos	un	265,00	96,00	96,00	96,00
2002	Material de ensino e aprendizagem produzido, impresso e distribuído	un	515.477,00	567.027,00	623.730,00	692.106,00
20336	VALORIZAÇÃO E ACOMPANHAMENTO DOS CENTROS DE MULTIMEIOS NO ENSINO		1.417.800,00	1.209.300,00	1.042.500,00	500.400,00
0282	Evento realizado	un	136,00	136,00	136,00	136,00
0803	Acervo adquirido	un	129,00	58,00	58,00	58,00
0825	Oficina realizada	un	32,00	32,00	32,00	32,00
0871	Aluno beneficiado	pes	275.336,00	275.336,00	275.336,00	275.336,00
2703	Professor capacitado	pes	25.498,00	25.498,00	25.498,00	25.498,00
1722	Equipamento e mobiliário adquiridos	un	129,00	58,00	58,00	58,00
2002	Material de ensino e aprendizagem produzido, impresso e distribuído	un	275.336,00	402.336,00	275.336,00	275.336,00
20484	IMPLEMENTAÇÃO DE PROJETOS DE LEITURA E ESCRITA PARA ALUNOS DO ENSINO		1.417.800,00	1.209.300,00	1.042.500,00	500.400,00
0282	Evento realizado	un	136,00	136,00	136,00	136,00
0803	Acervo adquirido	un	127,00	46,00	45,00	42,00
0825	Oficina realizada	un	32,00	32,00	32,00	32,00
0871	Aluno beneficiado	pes	270.993,00	270.993,00	270.993,00	270.993,00
2703	Professor capacitado	pes	25.498,00	25.498,00	25.498,00	25.498,00
1722	Equipamento e mobiliário adquiridos	un	127,00	46,00	45,00	42,00
2002	Material de ensino e aprendizagem produzido, impresso e distribuído	un	270.993,00	270.993,00	270.993,00	270.993,00
0024	Consultoria realizada	un	28,00	28,00	28,00	28,00
21241	VALORIZAÇÃO E ACOMPANHAMENTO DOS CENTROS DE MULTIMEIOS NO ENSINO MÉDIO.		1.591.200,00	1.357.200,00	1.170.000,00	561.600,00



ESTADO DO CEARÁ
PLANO PLURIANUAL 2004 - 2007
CONSOLIDADO POR EIXO, AREA DE ATUAÇÃO, PROGRAMA E AÇÃO

PPA
2004-2007

Código	Descrição		2004	2005	2006	2007
0282	Evento realizado	un	128,00	128,00	128,00	128,00
0803	Acervo adquirido	un	265,00	96,00	96,00	96,00
0825	Oficina realizada	un	32,00	32,00	32,00	32,00
0871	Aluno beneficiado	pes	318.973,00	350.864,00	385.947,00	424.538,00
2703	Professor capacitado	pes	3.970,00	4.366,00	4.803,00	5.284,00
1722	Equipamento e mobiliário adquiridos	un	265,00	96,00	96,00	96,00
2002	Material de ensino e aprendizagem produzido, impresso e distribuído	un	515.477,00	567.027,00	623.730,00	692.106,00
063	APRIMORAMENTO DO PROCESSO DE FORMAÇÃO E VALORIZAÇÃO DOS SERVIDORES DA EDUCAÇÃO		16.893.418,00	8.258.070,00	10.581.744,00	3.627.728,00
Objetivo:	Constituir uma rede formadora de profissionais da educação básica, garantindo uma política de integração de formação inicial e continuada nas diferentes regiões do Estado, tendo em vista contribuir para a melhoria dos desempenhos escolares.					
20939	FORMAÇÃO INICIAL DE PROFISSIONAIS DA EDUCAÇÃO		4.500.000,00	600.000,00	600.000,00	300.000,00
0190	Curso realizado	cur	3,00	2,00	2,00	
0633	Repasse concedido	un	4,00	0,00	0,00	0,00
2036	Parceria realizada	un	4,00			
2703	Professor capacitado	pes	3.220,00	750,00	750,00	
20940	FORMAÇÃO CONTINUADA DE PROFISSIONAIS DA EDUCAÇÃO		12.303.418,00	7.648.070,00	9.975.744,00	3.325.248,00
0097	Bolsa concedida	un	11.845,00	11.845,00	11.845,00	11.845,00
0190	Curso realizado	cur	56,00	64,00	64,00	64,00
0282	Evento realizado	un	16,00	16,00	16,00	16,00
0633	Repasse concedido	un	16,00	16,00	16,00	16,00
2287	Cooperação técnica realizada	un	147,00	147,00	147,00	147,00
2703	Professor capacitado	pes	11.845,00	11.845,00	11.845,00	11.845,00
5766	Pessoa capacitada	pes	1.000,00	1.000,00	1.000,00	1.000,00
20942	IMPLEMENTAÇÃO DOS CENTROS DE FORMAÇÃO		90.000,00	10.000,00	6.000,00	2.480,00
0282	Evento realizado	un	48,00	96,00	192,00	192,00
0633	Repasse concedido	un	16,00	32,00	48,00	48,00
5186	Material informativo e de comunicação elaborado e publicado	un	112.812,00	112.812,00	112.812,00	112.812,00
1722	Equipamento e mobiliário adquiridos	un	2.060,00			
2002	Material de ensino e aprendizagem produzido, impresso e distribuído	un	9.335,00	9.335,00	9.335,00	9.335,00
064	APERFEIÇOAMENTO DO PROCESSO DE AVALIAÇÃO INSTITUCIONAL E DE RESULTADOS EDUCACIONAIS		5.587.800,00	1.805.400,00	5.265.800,00	531.000,00
Objetivo:	Sedimentar a cultura avaliativa no Estado do Ceará com o desenvolvimento do sistema permanente de avaliação da educação básica do ceará, para subsidiar as políticas e estratégias, visando a melhoria da qualidade do ensino público.					
20959	FORTALECIMENTO E DESCENTRALIZAÇÃO DA AVALIAÇÃO INSTITUCIONAL		1.805.400,00	1.805.400,00	1.168.200,00	531.000,00



ESTADO DO CEARÁ
PLANO PLURIANUAL 2004 - 2007
CONSOLIDADO POR EIXO, AREA DE ATUAÇÃO, PROGRAMA E AÇÃO

PPA
2004-2007

Código	Descrição		2004	2005	2006	2007
0282	Evento realizado	un		1,00	1,00	1,00
0825	Oficina realizada	un		50,00		50,00
5186	Material informativo e de comunicação elaborado e publicado	un	1.000,00	1.000,00	1.000,00	1.000,00
5766	Pessoa capacitada	pes	993,00	2.526,00	993,00	2.526,00
5787	Avaliação realizada	un	7,00	2,00	2,00	1,00
2002	Material de ensino e aprendizagem produzido, impresso e distribuído	un	1.000,00	15.000,00	1.000,00	15.000,00
20960	IMPLEMENTAÇÃO DO SISTEMA PERMANENTE DE AVALIAÇÃO ESTADUAL DO CEARÁ-SPAECE		3.782.400,00		4.097.600,00	
0282	Evento realizado	un	1,00	1,00	1,00	1,00
0825	Oficina realizada	un	48,00	48,00	48,00	48,00
5186	Material informativo e de comunicação elaborado e publicado	un	2.000,00	2.030,00	2.000,00	2.030,00
3263	Evento participado	un	3,00	3,00	3,00	3,00
5766	Pessoa capacitada	pes	5.980,00		5.980,00	
5787	Avaliação realizada	un	1,00	1,00	1,00	1,00
1930	Evento nacional participado	un	2,00	2,00	2,00	2,00
1931	Evento internacional participado	un	1,00	1,00	1,00	1,00
2002	Material de ensino e aprendizagem produzido, impresso e distribuído	un	1.500,00	9.507,00	1.500,00	9.507,00
065	MODERNIZAÇÃO DO PROCESSO DE GESTÃO E CONTROLE SOCIAL DO SISTEMA DE ENSINO		14.931.842,00	10.110.481,00	8.514.000,00	3.495.681,00
Objetivo:	Modernizar o processo de gestão educacional e ampliar o uso das novas tecnologias como ferramentas gerenciais de recursos e informações, assegurando o fortalecimento dos mecanismos de interlocução, participação e mobilização das diversas representações de controle social.					
20946	DESCENTRALIZAÇÃO E MODERNIZAÇÃO DA GESTÃO EDUCACIONAL NO ENSINO.		1.509.600,00	1.305.600,00	856.800,00	408.000,00
0282	Evento realizado	un	46,00	46,00	46,00	46,00
0871	Aluno beneficiado	pes	2.398,00	2.398,00	2.398,00	2.398,00
2287	Cooperação técnica realizada	un	180,00	180,00	180,00	180,00
5186	Material informativo e de comunicação elaborado e publicado	un	7.670,00	7.670,00	7.670,00	7.670,00
3118	Conselho assistido	un	3.545,00	3.555,00	3.555,00	3.555,00
20947	FORTALECIMENTO DA AUTONOMIA DA ESCOLA DO ENSINO FUNDAMENTAL.		1.287.600,00	1.113.600,00	730.800,00	348.000,00
0282	Evento realizado	un	8,00	8,00	8,00	8,00
2287	Cooperação técnica realizada	un	559,00	559,00	559,00	559,00
5766	Pessoa capacitada	pes	544,00	544,00	544,00	544,00
2002	Material de ensino e aprendizagem produzido, impresso e distribuído	un	12.380,00	12.380,00	12.380,00	12.380,00
2050	Núcleo gestor selecionado	un	2.795,00	0,00	0,00	2.795,00
20786	FORTALECIMENTO DO PDE NO ENSINO FUNDAMENTAL.		4.970.283,00	2.840.162,00	2.958.500,00	1.065.062,00



ESTADO DO CEARÁ
PLANO PLURIANUAL 2004 - 2007
CONSOLIDADO POR EIXO, AREA DE ATUAÇÃO, PROGRAMA E AÇÃO

PPA
2004-2007

Código	Descrição		2004	2005	2006	2007
0282	Evento realizado	un	46,00	46,00	46,00	46,00
0825	Oficina realizada	un	46,00	46,00	46,00	46,00
2287	Cooperação técnica realizada	un	184,00	184,00	184,00	184,00
5766	Pessoa capacitada	pes	5.255,00	5.255,00	5.255,00	5.255,00
5786	Acompanhamento pedagógico realizado	un	230,00	230,00	230,00	230,00
5788	Projeto escolar implementado	un	43,00	120,00	124,00	79,00
2002	Material de ensino e aprendizagem produzido, impresso e distribuído	un	5.255,00	5.255,00	5.255,00	4.805,00
0026	Projeto apoiado	un	43,00	120,00	124,00	79,00
0024	Consultoria realizada	un	2,00	2,00	2,00	2,00
20885	DESCENTRALIZAÇÃO E MODERNIZAÇÃO DA GESTÃO EDUCACIONAL NO ENSINO MÉDIO.		1.006.400,00	870.400,00	571.200,00	272.000,00
0282	Evento realizado	un	46,00	46,00	46,00	46,00
0871	Aluno beneficiado	pes	499,00	499,00	499,00	499,00
2287	Cooperação técnica realizada	un	60,00	60,00	60,00	60,00
5186	Material informativo e de comunicação elaborado e publicado	un	1.296,00	1.296,00	1.296,00	1.296,00
3118	Conselho assistido	un	504,00	504,00	504,00	504,00
21256	FORTEALECIMENTO DO PDE NO ENSINO MÉDIO.		3.829.559,00	2.188.319,00	2.279.500,00	820.619,00
0825	Oficina realizada	un	46,00	46,00	46,00	46,00
5766	Pessoa capacitada	pes	463,00	463,00	463,00	463,00
5788	Projeto escolar implementado	un	19,00	29,00	29,00	23,00
2002	Material de ensino e aprendizagem produzido, impresso e distribuído	un	529,00	529,00	529,00	529,00
0026	Projeto apoiado	un	20,00	36,00	36,00	27,00
20906	APOIO AO PROTAGONISMO JUVENIL		1.470.000,00	1.050.000,00	630.000,00	350.000,00
0282	Evento realizado	un	142,00	170,00	194,00	226,00
0633	Repasse concedido	un	32,00	40,00	47,00	41,00
0871	Aluno beneficiado	pes	284,00	338,00	384,00	488,00
5766	Pessoa capacitada	pes	441,00	524,00	595,00	776,00
5786	Acompanhamento pedagógico realizado	un	38,00	38,00	38,00	38,00
5845	Forum realizado	un	1,00	7,00	8,00	8,00
2002	Material de ensino e aprendizagem produzido, impresso e distribuído	un	520,00	626,00	713,00	826,00
0026	Projeto apoiado	un	250,00	250,00	250,00	90,00
21279	FORTEALECIMENTO DA AUTONOMIA DA ESCOLA DO ENSINO MÉDIO.		858.400,00	742.400,00	487.200,00	232.000,00
0282	Evento realizado	un	8,00	8,00	8,00	8,00
2287	Cooperação técnica realizada	un	63,00	63,00	63,00	63,00
5766	Pessoa capacitada	pes	314,00	314,00	314,00	314,00
2002	Material de ensino e aprendizagem produzido, impresso e distribuído	un	2.350,00	2.350,00	2.350,00	2.350,00
2050	Núcleo gestor selecionado	un	300,00	0,00	0,00	300,00
355	GESTÃO DE TECNOLOGIA DA INFORMAÇÃO - SEDUC		11.180.000,00	2.335.000,00	1.060.200,00	1.052.600,00
Objetivo:						



ESTADO DO CEARÁ
PLANO PLURIANUAL 2004 - 2007
CONSOLIDADO POR EIXO, AREA DE ATUAÇÃO, PROGRAMA E AÇÃO

PPA
2004-2007

Código	Descrição		2004	2005	2006	2007
21118	INTERNET NAS ESCOLAS		1.240.000,00	680.000,00	430.000,00	450.000,00
8020	Licença de uso de software adquirida	un	830,00	830,00	830,00	830,00
8030	Consultoria em TI realizada	un	2,00	2,00	2,00	2,00
8035	Serviço em TI realizado	un	624,00	624,00	624,00	624,00
8050	Treinamento em TI realizado	un	2.361,00	2.361,00	2.361,00	2.361,00
8000	Equipamento para TI adquirido	uni	155,00	155,00	155,00	155,00
21120	MODERNIZAÇÃO ADMINISTRATIVA DA SEDUC		9.600.000,00	1.260.000,00	185.200,00	92.600,00
8020	Licença de uso de software adquirida	un	1,00			
8030	Consultoria em TI realizada	un	2,00	2,00	2,00	2,00
8035	Serviço em TI realizado	un	1,00	1,00	1,00	1,00
8055	Mão de obra para TI locada	un	5,00	5,00	5,00	5,00
8000	Equipamento para TI adquirido	uni	2,00			
21108	TECNOLOGIAS DE INFORMAÇÃO NAS UNIDADES ESCOLARES		270.000,00	310.000,00	340.000,00	380.000,00
8010	Equipamento para TI mantido	un	2,00	2,00	2,00	2,00
8020	Licença de uso de software adquirida	un	19,00	19,00	19,00	19,00
8030	Consultoria em TI realizada	un	1,00	1,00	1,00	1,00
8040	Licença do uso de software atualizada	un	3,00	3,00	3,00	3,00
8050	Treinamento em TI realizado	un	9.605,00	9.605,00	9.605,00	9.605,00
8055	Mão de obra para TI locada	un	22,00	22,00	22,00	22,00
8000	Equipamento para TI adquirido	uni	95,00	95,00	95,00	95,00
25074	FORTELECIMENTO DO SISTEMA INTEGRADO DE GESTÃO EDUCACIONAL		70.000,00	85.000,00	105.000,00	130.000,00
8020	Licença de uso de software adquirida	un	2,00	2,00	2,00	2,00
8025	Sistema de informação implantado	un	6,00	6,00	6,00	2,00
8030	Consultoria em TI realizada	un	1,00	1,00	1,00	1,00
8035	Serviço em TI realizado	un	2,00	2,00	2,00	2,00
8050	Treinamento em TI realizado	un	6,00	6,00	6,00	2,00
8055	Mão de obra para TI locada	un	8,00	8,00	8,00	8,00
357	COORDENAÇÃO E MANUTENÇÃO GERAL - SEDUC		523.588.394,00	572.189.660,44	614.379.286,31	659.703.239,56
Objetivo:						
21111	MANUTENÇÃO DOS CENTROS REGIONAIS DE EDUCAÇÃO		4.500.000,00	4.725.000,00	4.961.251,00	5.209.312,55
81121	MANUTENÇÃO E FUNCIONAMENTO DE TI - SEDUC		470.000,00	100.000,00	100.000,00	100.000,00
2751	Treinamento realizado	un	5.084,00	5.084,00	5.084,00	5.084,00
8010	Equipamento para TI mantido	un	8.164,00	8.164,00	8.164,00	8.164,00
8030	Consultoria em TI realizada	un	3,00	3,00	3,00	3,00
8035	Serviço em TI realizado	un	8,00	8,00	8,00	8,00
8045	Material de consumo para TI adquirido	un	9.400,00	9.400,00	9.400,00	9.400,00
8055	Mão de obra para TI locada	un	72,00	80,00	80,00	80,00



ESTADO DO CEARÁ
PLANO PLURIANUAL 2004 - 2007
CONSOLIDADO POR EIXO, AREA DE ATUAÇÃO, PROGRAMA E AÇÃO

PPA
2004-2007

Código	Descrição		2004	2005	2006	2007
21124	FORTEALECIMENTO DAS AÇÕES DE MONITORAMENTO E CONTROLE		675.000,00	742.500,00	779.625,00	818.606,25
0282	Evento realizado	un	8,00	10,00	10,00	10,00
5766	Pessoa capacitada	pes	200,00	260,00	290,00	260,00
1722	Equipamento e mobiliário adquiridos	un	8,00	10,00	10,00	10,00
0024	Consultoria realizada	un	4,00	7,00	8,00	9,00
21152	MANUTENÇÃO E FUNCIONAMENTO ADMINISTRATIVO		18.994.386,56	19.770.118,45	20.593.337,35	21.525.468,47
0565	Prédio cadastrado	un				
0633	Repasse concedido	un				
0966	Combustível/lubrificante adquirido	lts				
6677	Serviço técnico prestado	uni				
0019	Imóvel cadastrado	un				
1605	Documento microfilmado	un				
1722	Equipamento e mobiliário adquiridos	un				
0024	Consultoria realizada	un				
20941	PAGAMENTO DE PESSOAL ATIVO DO ENSINO MÉDIO		191.270.729,00	240.963.014,82	293.406.114,00	345.747.961,31
20810	PAGAMENTO DE PESSOAL ADMINISTRATIVO		76.548.399,44	96.065.642,12	103.006.743,17	110.586.285,98
21131	PAGAMENTO DE PESSOAL TEMPORÁRIO DO ENSINO MÉDIO		65.000.000,00	52.000.000,00	41.600.000,00	33.280.000,00
21376	PAGAMENTO DE PESSOAL ATIVO DO ENSINO FUNDAMENTAL		162.129.879,00	154.023.385,05	146.322.215,79	139.006.105,00
21378	PAGAMENTO DE PESSOAL TEMPORÁRIO DO ENSINO FUNDAMENTAL		4.000.000,00	3.800.000,00	3.610.000,00	3.429.500,00
543	PLANEJAMENTO E COORDENAÇÃO DAS POLÍTICAS EDUCACIONAIS		14.845.000,00	11.615.000,00	8.025.200,00	3.554.800,00
Objetivo:	Garantir a coordenação e efetividade das políticas educacionais através do planejamento, acompanhamento, monitoramento e avaliação dos programas e projetos executados pela Secretaria de Educação Básica.					
21262	REALIZAÇÃO DO CENSO ESCOLAR		135.000,00	145.000,00	150.000,00	170.000,00
0180	Convênio realizado	un	1,00	1,00	1,00	1,00
0590	Projeto elaborado	un	1,00	1,00	1,00	1,00
2486	Equipamento adquirido	un	5,00	5,00	5,00	5,00
5766	Pessoa capacitada	pes	410,00	410,00	410,00	410,00
1686	Censo realizado	%	1,00	1,00	1,00	1,00
21276	PLANEJAMENTO DA REDE FÍSICA DAS ESCOLAS PÚBLICAS		140.000,00	110.000,00	20.000,00	20.000,00



ESTADO DO CEARÁ
PLANO PLURIANUAL 2004 - 2007
CONSOLIDADO POR EIXO, AREA DE ATUAÇÃO, PROGRAMA E AÇÃO

PPA
2004-2007

Código	Descrição		2004	2005	2006	2007
0105	Cadastro realizado	un	1,00	0,00	0,00	0,00
0962	Mapa elaborado	un	50,00	50,00	44,00	40,00
2486	Equipamento adquirido	un	1,00	1,00	1,00	1,00
2751	Treinamento realizado	un	2,00	2,00	2,00	2,00
2002	Material de ensino e aprendizagem produzido, impresso e distribuído	un	110,00		110,00	
0024	Consultoria realizada	un	4,00	1,00	1,00	1,00
21281	FORTEALECIMENTO DO PLANEJAMENTO EDUCACIONAL		3.360.000,00	3.120.000,00	2.880.000,00	2.640.000,00
0097	Bolsa concedida	un	10,00	10,00	10,00	10,00
0282	Evento realizado	un	5,00	5,00	5,00	5,00
5766	Pessoa capacitada	pes	83,00	83,00	83,00	83,00
0029	Estudo, plano, projeto e pesquisa realizados	un	1,00	1,00	1,00	1,00
1580	Programa adquirido	un	2,00	2,00	2,00	2,00
0026	Projeto apoiado	un	8,00	8,00	8,00	8,00
0024	Consultoria realizada	un	5,00	5,00	5,00	5,00
21288	ADMINISTRAÇÃO DO PROJETO ESCOLA DO NOVO MILÊNIO		10.670.000,00	7.700.000,00	4.435.200,00	184.800,00
0730	Veículo leve adquirido	un	4,00	4,00	0,00	0,00
2486	Equipamento adquirido	un	1,00	1,00	1,00	1,00
6674	Pessoa beneficiada.	uni	165,00	165,00	165,00	165,00
0026	Projeto apoiado	un	1,00	1,00	1,00	1,00
21185	CONCESSÃO DE SUBVENÇÕES SOCIAIS		540.000,00	540.000,00	540.000,00	540.000,00
0633	Repasse concedido	un	1,00	1,00	1,00	1,00
544	PADRÕES BÁSICOS DE FUNCIONAMENTO DAS ESCOLAS		117.339.726,00	111.207.804,00	118.525.042,00	118.947.453,00
Objetivo:	Garantir o aperfeiçoamento e a qualidade na prestação dos serviços educacionais, assegurando a eficiência no atendimento e a qualidade nos resultados do processo ensino e aprendizagem.					
21290	DESENVOLVIMENTO DO PROGRAMA ESTADUAL DE ALIMENTAÇÃO ESCOLAR		12.420.000,00	11.960.000,00	11.040.000,00	10.580.000,00
0871	Aluno beneficiado	pes	325.047,00	325.047,00	325.047,00	325.047,00
2287	Cooperação técnica realizada	un	649,00	649,00	649,00	649,00
5766	Pessoa capacitada	pes	2.138,00	2.138,00	2.138,00	2.138,00
21291	FORTEALECIMENTO DO PROJETO DE MANUTENÇÃO DAS ESCOLAS PÚBLICAS ESTADUAIS DO		32.930.000,00	34.910.000,00	36.310.000,00	37.760.000,00
0633	Repasse concedido	un	624,00	624,00	624,00	624,00
5790	Aluno do ensino fundamental atendido	alu	792.258,00	792.258,00	792.258,00	792.258,00
21292	FORTEALECIMENTO DO PROJETO DE MANUTENÇÃO DAS ESCOLAS PÚBLICAS ESTADUAIS DO		31.938.000,00	33.468.900,00	35.494.345,00	37.137.061,00
0633	Repasse concedido	un	532,00	532,00	532,00	532,00
5791	Aluno do ensino médio atendido	alu	318.977,00	441.652,00	575.143,00	662.845,00
20209	MELHORIA DA INFRA-ESTRUTURA DAS ESCOLAS DO ENSINO FUNDAMENTAL		25.139.200,00	14.065.600,00	8.165.900,00	2.760.243,00



ESTADO DO CEARÁ
PLANO PLURIANUAL 2004 - 2007
CONSOLIDADO POR EIXO, AREA DE ATUAÇÃO, PROGRAMA E AÇÃO

PPA
2004-2007

Código	Descrição		2004	2005	2006	2007
0244	Escola construída	un	12,00	6,00	13,00	13,00
0247	Escola reformada	un	500,00	500,00	500,00	500,00
0645	Sala de aula construída	un	244,00	244,00	244,00	18,00
1722	Equipamento e mobiliário adquiridos	un	756,00	750,00	757,00	531,00
21115	MELHORIA DA INFRA-ESTRUTURA DAS ESCOLAS DO ENSINO MÉDIO		8.178.000,00	5.394.000,00	2.958.000,00	870.000,00
0645	Sala de aula construída	un	77,00	49,00	25,00	12,00
1722	Equipamento e mobiliário adquiridos	un	191,00	125,00	65,00	19,00
1968	Sala reformada	un	114,00	73,00	40,00	13,00
21286	TRANSPORTE ESCOLAR PARA ALUNOS DO ENSINO FUNDAMENTAL		1.734.526,00	1.409.304,00	1.192.488,00	1.084.079,00
0180	Convênio realizado	un	8,00	8,00	8,00	8,00
0633	Repasse concedido	un	16,00	16,00	16,00	16,00
0871	Aluno beneficiado	pes	4.517,00	4.069,00	3.665,00	3.301,00
21585	TRANSPORTE ESCOLAR PARA ALUNOS DO ENSINO MÉDIO		5.000.000,00	10.000.000,00	23.364.309,00	28.756.070,00
0180	Convênio realizado	un	8,00	8,00	8,00	8,00
0633	Repasse concedido	un	15,00	15,00	15,00	15,00
0871	Aluno beneficiado	pes	57.760,00	70.466,00	72.778,00	76.244,00
549	COORDENAÇÃO E MANUTENÇÃO GERAL - FEAMCM		2.333.750,00	2.333.750,00	2.333.750,00	2.333.750,00
Objetivo:						
21275	MANUTENÇÃO E FUNCIONAMENTO ADMINISTRATIVO-FAMCOM		2.213.750,00	2.213.750,00	2.213.750,00	2.213.750,00
81567	MANUTENÇÃO E FUNCIONAMENTO DE TI -FEACM		120.000,00	120.000,00	120.000,00	120.000,00
ESPORTE, LAZER E JUVENTUDE			8.377.961,80	9.704.121,84	10.405.005,74	11.714.048,53
211	DESENVOLVIMENTO DO ESPORTE ESCOLAR E DE RENDIMENTO		1.909.000,00	2.158.645,50	2.264.059,85	2.438.654,08
Objetivo:	Fomentar a prática esportiva e o desenvolvimento de competições em toda a rede escolar do Estado.					
10943	FOMENTO A PRÁTICA ESPORTIVA NAS ESCOLAS		570.000,00	650.000,00	680.000,00	690.000,00
0871	Aluno beneficiado	pes	18.200,00	19.600,00	20.700,00	22.050,00
5568	Evento captado	un	3,00	3,00	3,00	3,00
5802	Jogo apoiado	un	8,00	8,00	8,00	8,00
10945	DESENVOLVIMENTO DO ESPORTE DE RENDIMENTO		1.339.000,00	1.508.645,50	1.584.059,85	1.748.654,08
2699	Entidade apoiada	un	30.000,00	37.000,00	39.000,00	45.000,00
1547	Evento esportivo promovido e apoiado	un	16,00	19,00	23,00	27,00
5568	Evento captado	un	1,00	2,00	3,00	4,00
5766	Pessoa capacitada	pes	120,00	180,00	220,00	260,00
5843	Atleta beneficiado	un	20.000,00	25.000,00	30.000,00	30.000,00
217	ESPORTE DE PARTICIPAÇÃO, ATIVIDADE FÍSICA E LAZER		2.196.000,00	2.552.552,40	2.800.251,29	3.180.387,88

**ESTADO DO CEARÁ**

PLANO PLURIANUAL 2004 - 2007

CONSOLIDADO POR EIXO, AREA DE ATUAÇÃO, PROGRAMA E AÇÃO

PPA
2004-2007

Código	Descrição		2004	2005	2006	2007
Objetivo:	Possibilitar a participação de crianças, jovens, adultos, idosos, portadores de necessidades especiais e o índio, em atividades físicas e de lazer, bem como promover o esporte nas comunidades carentes, valorizando e promovendo a nossa identidade cultural.					
10944	PROMOÇÃO DA PRÁTICA ESPORTIVA PARTICIPATIVA		905.000,00	1.028.000,00	1.115.000,00	1.295.000,00
3091	Idosos assistidos	pes	2.400,00	3.420,00	4.500,00	5.520,00
5766	Pessoa capacitada	pes	700,00	800,00	950,00	1.050,00
5802	Jogo apoiado	un	6,00	6,00	6,00	6,00
5844	Índigena atendido	un	300,00	400,00	400,00	400,00
5836	Portador de necessidades especiais atendido	pes	370,00	470,00	540,00	590,00
5837	Servidor público beneficiado	pes	1.500,00	2.000,00	2.500,00	3.000,00
10977	PROMOÇÃO DA MASSIFICAÇÃO ESPORTIVA		1.291.000,00	1.524.552,40	1.685.251,29	1.885.387,88
2163	Criança e adolescente atendidos	pes	12.600,00	17.600,00	23.100,00	29.600,00
1450	Núcleo implantado	un	65,00	62,00	81,00	92,00
473	PARQUES ESPORTIVOS		1.651.873,80	2.061.464,70	2.242.236,78	2.729.810,48
Objetivo:	Dotar os equipamentos esportivos de condições ideais para seu funcionamento.					
15093	IMPLANTAÇÃO, REFORMA E MANUTENÇÃO DE VILAS OLIMPICAS		1.070.000,00	1.215.000,00	1.300.000,00	1.500.000,00
2051	Vila olímpica mantida	9	4,00	5,00	6,00	6,00
2076	Vila olímpica implantada	un	2,00	1,00	1,00	1,00
5833	Vila olímpica reformada	9	1,00	0,00	0,00	0,00
11211	IMPLANTAÇÃO, MANUTENÇÃO E CONSERVAÇÃO DE PARQUES E EQUIPAMENTOS ESPORTIVOS.		581.873,80	846.464,70	942.236,78	1.229.810,48
2700	Estádio castelão mantido e reformado	un	1,00	1,00	1,00	1,00
2701	Autódromo virgílio távora mantido e reformado	un	1,00	1,00	1,00	1,00
5002	Equipamento esportivo implantado	un	9,00	8,00	8,00	8,00
3334	Equipamento mantido	un	1,00	1,00	1,00	1,00
481	ESPORTE DE AVENTURA, NATUREZA E MOTOR		1.090.000,00	1.294.110,06	1.386.737,06	1.591.845,10
Objetivo:	Fomentar a prática do esporte de aventura, natureza e motor, como instrumento social e econômico, nas regiões do Estado com potencial natural, possibilitando o aumento do fluxo turístico nessas regiões.					
15100	REALIZAÇÃO E APOIO DE EVENTOS ESPORTIVOS		965.000,00	1.141.072,50	1.221.762,36	1.398.660,00
0279	Evento apoiado	un	12,00	14,00	14,00	14,00
0282	Evento realizado	un	8,00	15,00	15,00	20,00
5567	Evento apoiado	un	2,00	2,00	2,00	2,00
15101	IMPLEMENTAÇÃO DE INFRA-ESTRUTURA PARA A PRÁTICA DOS ESPORTES DE NATUREZA.		50.000,00	61.215,00	65.990,00	77.274,00
5839	Trilha de aventura e natureza mapeada	un	12,00	14,00	14,00	14,00
5840	Equipamentos-pólo de ecoturismo instalado	un	12,00	12,00	12,00	12,00
15102	IMPLEMENTAÇÃO E DIVULGAÇÃO DE NOVOS ROTEIROS DE ATIVIDADES ESPORTIVAS NA		75.000,00	91.822,56	98.984,70	115.911,10
0190	Curso realizado	cur	4,00	4,00	6,00	6,00
0282	Evento realizado	un	4,00	4,00	4,00	4,00
486	COORDENAÇÃO E MANUTENÇÃO GERAL - SEJUV		1.187.088,00	1.246.349,18	1.291.720,76	1.338.350,99



ESTADO DO CEARÁ
PLANO PLURIANUAL 2004 - 2007
CONSOLIDADO POR EIXO, AREA DE ATUAÇÃO, PROGRAMA E AÇÃO

PPA
2004-2007

Código	Descrição		2004	2005	2006	2007
Objetivo:						
81176	MANUTENÇÃO E FUNCIONAMENTO DE TI - SEJUV		200.000,00	200.000,00	200.000,00	200.000,00
8045	Material de consumo para TI adquirido	un	15,00	15,00	15,00	15,00
8055	Mão de obra para TI locada	un	12,00	3,00		
20771	MANUTENÇÃO E FUNCINAMENTO ADMINISTRATIVO DA SEJUV		987.088,00	1.046.349,18	1.091.720,76	1.138.350,99
532	GESTÃO DE TECNOLOGIA DA INFORMAÇÃO - SEJUV		174.000,00	211.000,00	230.000,00	235.000,00
Objetivo: A sejuv trabalha intensamente com o objetivo de até o final do governo, tornar-se uma referência organizacional do estado, facilitando e potencializando o gerenciamento e desenvolvimento do esporte e da juventude. para alcançar este objetivo será condição especial a modernização de sua infra-estrutura de informática.						
10634	AQUISIÇÃO DE SISTEMAS DE INFORMAÇÕES PARA O ESPORTE		4.000,00	6.000,00	5.000,00	5.000,00
8025	Sistema de informação implantado	un	8,00	0,00	0,00	0,00
11229	IMPLANTAÇÃO DE INFRA-ESTRUTURA DE TI - SEJUV		170.000,00	205.000,00	225.000,00	230.000,00
8015	Infra-estrutura para TI implantada	un	1,00			
8020	Licença de uso de software adquirida	un	63,00			
8030	Consultoria em TI realizada	un	6,00	2,00	2,00	2,00
8035	Serviço em TI realizado	un	5,00	3,00	3,00	3,00
8000	Equipamento para TI adquirido	uni	50,00	10,00	10,00	10,00
534	DESENVOLVIMENTO E GESTÃO DE POLÍTICAS DE JUVENTUDE		170.000,00	180.000,00	190.000,00	200.000,00
Objetivo: Formar comitê intersecretorial das diversas secretarias do governo estadual que desenvolvam ações junto aos jovens, criar espaços públicos de participação da juventude e promover o diálogo com a juventude, considerando seu estilo de viver e ser na contemporaneidade.						
11253	GESTÃO DE POLÍTICAS PÚBLICAS PARA A JUVENTUDE		70.000,00	80.000,00	90.000,00	100.000,00
0190	Curso realizado	cur	20,00	30,00	40,00	20,00
5595	Prêmio concedido	un	5,00	5,00	5,00	5,00
5651	Jovem assistido	un	10.000,00	20.000,00	40.000,00	20.000,00
5766	Pessoa capacitada	pes	240,00	320,00	320,00	240,00
5845	Forum realizado	un	12,00	12,00	12,00	12,00
5846	Conselho implantado	un	1,00	1,00	1,00	1,00
0760	Comitê implantado	un	1,00			
1966	Centro de referência fortalecido	un	1,00	1,00	1,00	1,00
11257	IMPLEMENTAÇÃO DA ESCOLA DE FORMAÇÃO DE LÍDERES JOVENS		100.000,00	100.000,00	100.000,00	100.000,00
0190	Curso realizado	cur	20,00	20,00	20,00	20,00
5628	Projeto implantado	un	2,00			
5651	Jovem assistido	un	10.000,00	20.000,00	40.000,00	20.000,00
PROTEÇÃO SOCIAL			108.324.584,03	115.678.391,22	146.527.000,16	147.661.182,58
123	DEFESA CIVIL PERMANENTE		3.124.000,00	9.638.000,00	9.638.000,00	9.638.000,00



ESTADO DO CEARÁ
PLANO PLURIANUAL 2004 - 2007
CONSOLIDADO POR EIXO, ÁREA DE ATUAÇÃO, PROGRAMA E AÇÃO

PPA
2004-2007

Código	Descrição		2004	2005	2006	2007
Objetivo:	Atender as populações residentes em áreas de risco com ações educativas e as populações vitimadas por calamidades com ações assistenciais.					
20602	ATENDIMENTO ÀS VÍTIMAS DE CALAMIDADE PÚBLICA		2.108.000,00	7.000.000,00	7.000.000,00	7.000.000,00
3076	Municípios com sísmos ativos monitorados	mun	24,00	24,00	24,00	24,00
3077	Pessoas assistidas em áreas de risco	pes	170.000,00	170.000,00	170.000,00	170.000,00
5339	Município atendido com carros-pipa		90,00	90,00	90,00	90,00
10491	FORTALECIMENTO DAS AÇÕES DAS COORDENADORIAS MUNICIPAIS DE DEFESA CIVIL -		15.000,00	305.000,00	305.000,00	305.000,00
2169	Comdec's reestruturadas	un	92,00	92,00	0,00	0,00
5766	Pessoa capacitada	pes	1.380,00	1.380,00	0,00	0,00
10658	APOIO AOS TRABALHADORES RURAIS NO COMBATE AOS EFEITOS DA SECA.		1.001.000,00	2.333.000,00	2.333.000,00	2.333.000,00
1613	Trabalhador rural assistido	pes	10.000,00	10.000,00	10.000,00	10.000,00
3079	Trabalhadores rurais capacitados	pes	1.000,00	1.000,00	1.000,00	1.000,00
125	PROGRAMA DE APOIO ÀS REFORMAS SOCIAIS PARA O DESENVOLVIMENTO DE CRIANÇAS E		29.500.000,00	26.800.000,00	0,00	0,00
Objetivo:	Atender a crianças e adolescentes em situação de risco pessoal e social.					
10871	FINANCIAMENTO A PLANOS PARTICIPATIVOS MUNICIPAIS		26.321.477,68	23.200.000,00	0,00	0,00
0097	Bolsa concedida	un	3.390,00	0,00	0,00	0,00
0244	Escola construída	un	101,00	0,00	0,00	0,00
0601	Quadra de esportes construída	un	110,00	0,00	0,00	0,00
0730	Veículo leve adquirido	un	171,00	0,00	0,00	0,00
2075	Escola de arte e ofício implantada/mantida	un	1,00	0,00	0,00	0,00
2076	Vila olímpica implantada	un	3,00	0,00	0,00	0,00
2177	Centro de educação infantil implantado	un	17,00	0,00	0,00	0,00
2179	Educador infantil habilitado	pes	1.429,00	0,00	0,00	0,00
2184	Classe de aceleração de aprendizagem implantada	un	173,00	0,00	0,00	0,00
2185	Pólo de Atendimento limplantado	un	44,00	0,00	0,00	0,00
2188	Abrigo domiciliar implantado	un	10,00	0,00	0,00	0,00
2189	Unidade de semi-liberdade implantada	un	1,00	0,00	0,00	0,00
3102	Centros de atendimento a crianças/adolescentes mantidos	un	4,00	0,00	0,00	0,00
3118	Conselho assistido	un	6,00	0,00	0,00	0,00
5615	Biblioteca implantada	un	6,00	0,00	0,00	0,00
5717	Laboratório implantado/ampliado	un	2,00	0,00	0,00	0,00
5764	Unidade de internação construída/mantida	un	13,00	0,00	0,00	0,00
5846	Conselho implantado	un	5,00	0,00	0,00	0,00
1450	Núcleo implantado	un	35,00	0,00	0,00	0,00
1467	SOS Criança implantado	un	14,00	0,00	0,00	0,00
11390	FORTALECIMENTO INSTITUCIONAL DA UNIDADE GERENCIAL DO PROARES, DAS IEPS E		3.178.522,32	3.600.000,00	0,00	0,00



ESTADO DO CEARÁ
PLANO PLURIANUAL 2004 - 2007
CONSOLIDADO POR EIXO, AREA DE ATUAÇÃO, PROGRAMA E AÇÃO

PPA
2004-2007

Código	Descrição		2004	2005	2006	2007
0190	Curso realizado	cur	12,00	0,00	0,00	0,00
2182	Unidade gerencial do programa dotada de recursos materiais	un	1,00	1,00	0,00	0,00
2192	Salas-meios municipais implantadas	un	50,00	0,00	0,00	0,00
1483	Campanha realizada	un	1,00	0,00	0,00	0,00
1622	Estudo,plano, projeto e pesquisa realizados	un	2,00	0,00	0,00	0,00
130	ASSISTÊNCIA A GRUPOS VULNERÁVEIS		5.427.095,20	5.059.870,20	5.059.870,20	4.959.870,20
Objetivo:	Garantir a proteção social a segmentos vulneráveis da população em situação provisória e ou permanente de risco.					
20688	CONCESSÃO DE BENEFÍCIOS A GRUPOS VULNERÁVEIS		2.115.955,00	2.115.955,00	2.115.955,00	2.115.955,00
0089	Benefício concedido	pes	800,00	800,00	800,00	800,00
1621	Vale-transporte concedido	un	1.410.240,00	1.410.240,00	1.410.240,00	1.410.240,00
20694	GESTÃO DO ATENDIMENTO A GRUPOS VULNERÁVEIS		311.060,00	511.060,00	511.060,00	411.060,00
0282	Evento realizado	un	5,00	5,00	5,00	2,00
5761	Benefício revisado	un	10.000,00	10.000,00	10.000,00	10.000,00
5766	Pessoa capacitada	pes	46,00	46,00	46,00	46,00
20695	APOIO AS ATIVIDADES DOS CENTROS COMUNITÁRIOS		346.638,00	346.638,00	346.638,00	346.638,00
2655	Centros comunitários reformados/reequipados	un	3,00	3,00	2,00	2,00
3088	Grupos assistidos	un	70,00	70,00	70,00	70,00
5606	Centro comunitário mantido	un	10,00	10,00	10,00	10,00
0027	Projeto comunitário apoiado	un	18,00	18,00	18,00	18,00
20697	ATENDIMENTO A IDOSOS E DEFICIENTES EM ABRIGO		589.734,80	589.734,80	589.734,80	589.734,80
5768	Unidade de atendimento mantida	un	1,00	1,00	1,00	1,00
6674	Pessoa beneficiada.	uni	268,00	268,00	268,00	268,00
0008	Unidade implantada	un	1,00	0,00	0,00	0,00
20702	ATENDIMENTO AS MULHERES VÍTIMAS DE VIOLÊNCIA DOMÉSTICA		128.000,00	128.000,00	128.000,00	128.000,00
3093	Mulheres e sua prole atendidas	pes	240,00	240,00	240,00	240,00
3121	Unidades de atendimento reformadas/reequipadas	un	0,00	0,00	1,00	0,00
5768	Unidade de atendimento mantida	un	1,00	1,00	1,00	1,00
20703	IMPLANTAÇÃO/ESTRUTURAÇÃO/MANUTENÇÃO DE CENTROS - DIA PARA IDOSOS		706.000,00	50.000,00	50.000,00	50.000,00
3091	Idosos assistidos	pes	100,00	300,00	500,00	500,00
5609	Centro-dia implantado	un	1,00	2,00	2,00	0,00
20704	JOVENS E IDOSOS SEMEANDO NO HORTO		1.225,00	90.000,00	90.000,00	90.000,00
5773	Planta comercializada	un	5.000,00	5.000,00	5.000,00	5.000,00
6674	Pessoa beneficiada.	uni	124,00	124,00	124,00	124,00
20705	DESENVOLVIMENTO DE ATIVIDADES APOIADAS PELO PROGRAMA "NOSSA NOTA"		548,00	548,00	548,00	548,00
0027	Projeto comunitário apoiado	un	200,00	300,00	400,00	500,00
10862	CONCESSÃO DE SUBVENÇÃO SOCIAL		1.096.718,60	1.096.718,60	1.096.718,60	1.096.718,60



ESTADO DO CEARÁ
PLANO PLURIANUAL 2004 - 2007
CONSOLIDADO POR EIXO, AREA DE ATUAÇÃO, PROGRAMA E AÇÃO

PPA
2004-2007

Código	Descrição		2004	2005	2006	2007
0633	Repasse concedido	un	4,00	4,00	4,00	4,00
3091	Idosos assistidos	pes	536,00	536,00	536,00	536,00
21309	APOIO A GRUPOS DE CONVIVÊNCIA PARA IDOSOS		131.215,80	131.215,80	131.215,80	131.215,80
3091	Idosos assistidos	pes	2.533,00	2.533,00	2.533,00	2.533,00
092	APOIO A GESTÃO DA POLÍTICA DE ASSISTÊNCIA SOCIAL NOS MUNICÍPIOS CEARENSES		590.917,00	590.917,00	590.917,00	590.917,00
Objetivo:	Assessorar e apoiar as secretarias municipais de assistência social na formulação, execução, monitoramento e controle da política de assistência social e de proteção à crianças e adolescentes no municípios cearenses.					
20806	ASSESSORAMENTO TÉCNICO ÀS SECRETARIAS MUNICIPAIS DE ASSISTÊNCIA SOCIAL E AOS		36.917,00	36.917,00	36.917,00	36.917,00
3089	Municípios descentralizados	mun	17,00	0,00	0,00	0,00
3118	Conselho assistido	un	184,00	184,00	184,00	184,00
5742	Município assistido	mun	184,00	184,00	184,00	184,00
21123	FORTEALECIMENTO DAS ORGANIZAÇÕES SOCIAIS		554.000,00	554.000,00	554.000,00	554.000,00
5762	Estudo/pesquisa realizada	un	0,00	2,00	2,00	2,00
5766	Pessoa capacitada	pes	32.140,00	32.170,00	32.269,00	32.291,00
096	SEGURANÇA ALIMENTAR		1.569.300,00	2.606.260,00	2.632.660,00	2.632.660,00
Objetivo:	Assistir à população vulnerabilizada com alimentos básicos de qualidade, em quantidade suficiente, no cumprimento do direito humano da segurança alimentar.					
20750	FORNECIMENTO DE REFEIÇÕES POPULARES		1.036.900,00	2.036.900,00	2.036.900,00	2.036.900,00
0015	Refeição servida	un	1.000.000,00	1.000.000,00	1.000.000,00	1.000.000,00
20141	DISTRIBUIÇÃO DE ALIMENTOS À POPULAÇÃO CARENTE		110.000,00	110.000,00	110.000,00	110.000,00
0190	Curso realizado	cur	10,00	12,00	12,00	12,00
5776	Instituição atendida	un	200,00	300,00	600,00	750,00
6674	Pessoa beneficiada.	uni	2.400.000,00	2.400.000,00	2.400.000,00	2.400.000,00
10815	ASSESSORAMENTO AOS MUNICÍPIOS NA IMPLANTAÇÃO E OPERACIONALIZAÇÃO DO		422.400,00	459.360,00	485.760,00	485.760,00
5742	Município assistido	mun	160,00	175,00	184,00	184,00
5775	Família atendida	fam	223.000,00	244.000,00	300.000,00	300.000,00
101	ASSISTÊNCIA E PROTEÇÃO INTEGRAL A ADOLESCENTES EM CONFLITO COM A LEI		7.446.760,00	8.446.760,00	8.446.760,00	8.446.760,00
Objetivo:	Garantir assistência integral ao adolescente que cumpre medidas sócio-educativas determinadas judicialmente, em consonância com os preceitos contidos no estatuto da criança e do adolescente - ECA.					
20767	ATENDIMENTO AO ADOLESCENTE EM CONFLITO COM A LEI		3.462.400,00	4.462.400,00	4.462.400,00	4.462.400,00
0097	Bolsa concedida	un	3.408,00	3.408,00	3.408,00	3.408,00
5763	Adolescente atendido	un	1.000,00	1.000,00	1.000,00	1.000,00
5764	Unidade de internação construída/mantida	un	14,00	14,00	14,00	14,00
5765	Unidade de internação reformada/reequipada	un	1,00	0,00	0,00	0,00
10768	ATENDIMENTO AO ADOLESCENTE EGRESSO DE MEDIDAS SÓCIO-EDUCATIVAS		623.600,00	623.600,00	623.600,00	623.600,00



ESTADO DO CEARÁ
PLANO PLURIANUAL 2004 - 2007
CONSOLIDADO POR EIXO, AREA DE ATUAÇÃO, PROGRAMA E AÇÃO

PPA
2004-2007

Código	Descrição		2004	2005	2006	2007
0097	Bolsa concedida	un	960,00	960,00	960,00	960,00
5763	Adolescente atendido	un	960,00	960,00	960,00	960,00
1621	Vale-transporte concedido	un	36.000,00	36.000,00	36.000,00	36.000,00
21358	CONCESSÃO DE SUBVENÇÃO SOCIAL		3.360.760,00	3.360.760,00	3.360.760,00	3.360.760,00
0633	Repasse concedido	un	4,00	4,00	4,00	4,00
163	PROTEÇÃO DOS DIREITOS DA CRIANÇA E DO ADOLESCENTE		25.991.646,83	27.001.646,83	26.819.393,38	26.819.393,38
Objetivo:	Oportunizar o acesso de crianças, adolescentes e suas famílias a bens e serviços como garantia de direitos e prevenção à situações de risco pessoal e social					
20731	ATENDIMENTO A CRIANÇA EM CRECHE		1.140.647,93	1.140.647,93	1.140.647,93	1.140.647,93
3120	Creche reformada/reequipada	cre	1,00	1,00	1,00	1,00
5607	Creche mantida	un	1,00	1,00	1,00	1,00
5767	Criança atendida	cri	8.880,00	8.880,00	8.880,00	8.880,00
20732	ATENDIMENTO A CRIANÇA/ADOLESCENTE E JOVEM DE 7 A 21 ANOS		4.134.573,00	5.144.573,00	5.144.573,00	5.144.573,00
0097	Bolsa concedida	un	10.440,00	10.440,00	10.440,00	10.440,00
2163	Criança e adolescente atendidos	pes	2.637,00	2.637,00	2.637,00	2.637,00
3121	Unidades de atendimento reformadas/reequipadas	un	2,00	2,00	0,00	0,00
5768	Unidade de atendimento mantida	un	4,00	4,00	4,00	4,00
1621	Vale-transporte concedido	un	602.880,00	602.880,00	602.880,00	602.880,00
20737	CRIANÇA FORA DA RUA DENTRO DA ESCOLA		1.600.899,20	1.600.899,20	1.600.899,20	1.600.899,20
0097	Bolsa concedida	un	3.000,00	3.000,00	3.000,00	3.000,00
2201	Educador social remunerado	pes	81,00	81,00	81,00	81,00
5610	Família assistida	un	1.000,00	1.000,00	1.000,00	1.000,00
5769	Criança/adolescente retirado da rua	pes	800,00	800,00	800,00	800,00
1621	Vale-transporte concedido	un	84.000,00	84.000,00	84.000,00	84.000,00
20812	ATENDIMENTO A CRIANÇAS E ADOLESCENTES EM UNIDADES DE PROTEÇÃO SOCIAL.		2.347.352,00	2.347.352,00	2.347.352,00	2.347.352,00
0097	Bolsa concedida	un	1.260,00	1.260,00	1.260,00	1.260,00
2163	Criança e adolescente atendidos	pes	518,00	518,00	518,00	518,00
3121	Unidades de atendimento reformadas/reequipadas	un	0,00	2,00	2,00	2,00
5768	Unidade de atendimento mantida	un	8,00	8,00	8,00	8,00
5771	Criança/adolescente com retorno à família	pes	500,00	500,00	500,00	500,00
1621	Vale-transporte concedido	un	98.330,00	98.330,00	98.330,00	98.330,00
20813	EDUCAÇÃO SEXUAL PARA A CIDADANIA		188.703,45	188.703,45	6.450,00	6.450,00
5766	Pessoa capacitada	pes	1.200,00	850,00	300,00	0,00
20814	DESENVOLVIMENTO DE ATIVIDADES REALIZADAS PELO FECA		365.000,00	365.000,00	365.000,00	365.000,00
5774	Projeto social apoiado	un	16,00	16,00	16,00	16,00
21285	CONCESSÃO DE SUBVENÇÃO SOCIAL		15.851.149,25	15.851.149,25	15.851.149,25	15.851.149,25



ESTADO DO CEARÁ
PLANO PLURIANUAL 2004 - 2007
CONSOLIDADO POR EIXO, AREA DE ATUAÇÃO, PROGRAMA E AÇÃO

PPA
2004-2007

Código	Descrição		2004	2005	2006	2007
0633	Repasse concedido	un	33,00	33,00	33,00	33,00
2163	Criança e adolescente atendidos	pes	46.453,00	46.453,00	46.453,00	46.453,00
11303	COMBATE AO ABUSO E EXPLORAÇÃO SEXUAL DE CRIANÇAS E ADOLESCENTES		202.222,00	202.222,00	202.222,00	202.222,00
2163	Criança e adolescente atendidos	pes	200,00	200,00	200,00	200,00
5770	Caso notificado/acompanhado	un	890,00	890,00	890,00	890,00
5771	Criança/adolescente com retorno à família	pes	800,00	800,00	800,00	800,00
21305	FORMAÇÃO DE AGENTE JOVEM PARA O DESENVOLVIMENTO SOCIAL E HUMANO		93.600,00	93.600,00	93.600,00	93.600,00
5772	Jovem atendido	pes	75,00	75,00	75,00	75,00
21306	ERRADICAÇÃO DO TRABALHO INFANTIL		67.500,00	67.500,00	67.500,00	67.500,00
0032	Criança adolescente retirado do trabalho infantil	un	125,00	125,00	125,00	125,00
424	GESTÃO DE TECNOLOGIA DA INFORMAÇÃO - SAS		2.219.620,00	1.655.620,00	1.545.220,00	1.541.220,00
Objetivo:						
55060	DESENVOLVIMENTO E IMPLANTAÇÃO DA REDE DE AÇÃO SOCIAL QUE VISA A INTEGRAÇÃO DE		12.000,00	6.400,00		
8030	Consultoria em TI realizada	un	1,00	1,00	0,00	0,00
45062	REFORMULAÇÃO DO SITE DA SECRETARIA DA AÇÃO SOCIAL - SAS		6.400,00	0,00	0,00	0,00
8030	Consultoria em TI realizada	un	1,00	0,00	0,00	0,00
65063	REDEFINIÇÃO DA INTERNET, INTRANET E EXTRANET - SAS		24.000,00	8.000,00	4.000,00	
8030	Consultoria em TI realizada	un	1,00	1,00	1,00	0,00
65065	AQUISIÇÃO DE SOFTWARE, EQUIPAMENTOS E CAPACITAÇÃO DE PROFISSIONAIS EM TI - SAS		1.146.500,00	1.046.500,00	946.500,00	946.500,00
8020	Licença de uso de software adquirida	un	403,00	403,00	403,00	403,00
8040	Licença do uso de software atualizada	un	50,00	50,00	50,00	50,00
8050	Treinamento em TI realizado	un	12,00	12,00	12,00	12,00
8000	Equipamento para TI adquirido	uni	130,00	130,00	130,00	130,00
25066	ELABORAÇÃO DO PDI - SAS		4.000,00			
8030	Consultoria em TI realizada	un	1,00	0,00	0,00	0,00
61344	CAPACITAÇÃO DE ADOLESCENTES DA COMUNIDADE - SAS		450.720,00	450.720,00	450.720,00	450.720,00
8050	Treinamento em TI realizado	un	33,00	33,00	33,00	33,00
61345	CAPACITAÇÃO DE SERVIDORES DA SECRETARIA DA AÇÃO SOCIAL - SAS		576.000,00	144.000,00	144.000,00	144.000,00
8050	Treinamento em TI realizado	un	960,00	240,00	240,00	240,00
426	COORDENAÇÃO E MANUTENÇÃO GERAL - SAS		32.250.975,00	33.675.317,19	34.830.179,58	36.008.362,00
Objetivo:						
85067	MANUTENÇÃO E FUNCIONAMENTO DE TI - SAS		725.759,00	1.300.000,00	1.400.000,00	1.500.000,00
8045	Material de consumo para TI adquirido	un	6.420,00	6.420,00	6.420,00	6.420,00
8055	Mão de obra para TI locada	un	25,00	25,00	25,00	25,00
25025	MANUTENÇÃO E FUNCIONAMENTO ADMINISTRATIVO		31.525.216,00	32.375.317,19	33.430.179,58	34.508.362,00
567	INCLUSÃO E MOBILIZAÇÃO SOCIAL		204.270,00	204.000,00	204.000,00	264.000,00



ESTADO DO CEARÁ
PLANO PLURIANUAL 2004 - 2007
CONSOLIDADO POR EIXO, AREA DE ATUAÇÃO, PROGRAMA E AÇÃO

PPA
2004-2007

Código	Descrição		2004	2005	2006	2007
Objetivo:	Promover a sinergia e a integração entre os vários órgãos do governo do Estado disseminando a categoria inclusão social como conceito transversal e sistêmico; monitorar e avaliar as políticas públicas voltadas para a inclusão social e estabelecer relações com entidades internacionais, órgãos governamentais federais, estaduais e municipais, que tratam de participação e inclusão social.					
10736	INTEGRAÇÃO E ACOMPANHAMENTO INSTITUCIONAL		130.000,00	130.000,00	130.000,00	130.000,00
10772	GESTÃO COMPARTILHADA - GOVERNO/SOCIEDADE CIVIL		74.270,00	74.000,00	74.000,00	134.000,00
003	PROGRAMA DE APOIO ÀS REFORMAS SOCIAIS PARA O DESENVOLVIMENTO DE CRIANÇAS E				56.760.000,00	56.760.000,00
Objetivo:	Atender a crianças e adolescentes em situação de risco pessoal e social.					
0097	FINACIAMENTO DE PLANOS PARTICIPATIVOS MUNICIPAIS				56.760.000,00	56.760.000,00
6706	Plano participativo financiado	und			88,00	94,00
SANEAMENTO			354.298.500,00	309.331.508,00	267.376.100,00	258.452.892,00
250	GESTÃO DE TECNOLOGIA DA INFORMAÇÃO - CAGECE		3.670.000,00	2.405.000,00	2.220.000,00	2.755.000,00
Objetivo:	Implementar um novo sistema integrado administrativo, financeiro e comercial para a cagece.					
50677	ADQUISIÇÃO DE SISTEMAS E SOFTWARES		3.115.000,00	2.265.000,00	2.115.000,00	2.650.000,00
8020	Licença de uso de software adquirida	un	1,00			
8025	Sistema de informação implantado	un	5,00	5,00	5,00	5,00
8030	Consultoria em TI realizada	un	1,00	1,00	1,00	1,00
8040	Licença do uso de software atualizada	un	100,00	100,00	50,00	50,00
8050	Treinamento em TI realizado	un	1,00	1,00	1,00	1,00
51347	ADQUISIÇÃO DE EQUIPAMENTOS PARA TI		555.000,00	140.000,00	105.000,00	105.000,00
8015	Infra-estrutura para TI implantada	un	1,00	1,00	0,00	0,00
8000	Equipamento para TI adquirido	uni	195,00	45,00	45,00	45,00
583	ÁGUA E SAÚDE NA CIDADE		71.223.000,00	87.611.000,00	83.030.000,00	67.743.000,00
Objetivo:	ELEVAR O ATENDIMENTO À POPULAÇÃO URBANA DO ESTADO, COM ABASTECIMENTO D ÁGUA.					
11606	ESTRUTURAÇÃO DE SISTEMA DE ABASTECIMENTO DE ÁGUA		71.223.000,00	87.611.000,00	83.030.000,00	67.743.000,00
5603	Poço construído	un	49,00	56,00		
6688	Localidade com mais de 250 famílias beneficiada com sistema de água	und	74,00	29,00	35,00	110,00
584	SANEAR URBANO		125.687.000,00	113.253.000,00	117.441.000,00	149.214.000,00
Objetivo:	ELEVAR O ATENDIMENTO À POPULAÇÃO URBANA DO ESTADO, COM ESGOTAMENTO SANITÁRIO.					
11605	ESTRUTURAÇÃO DE SISTEMA DE ESGOTAMENTO SANITÁRIO		125.687.000,00	113.253.000,00	117.441.000,00	149.214.000,00
5853	Interligação domiciliar de esgoto executada	un	8.040,00	8.040,00	8.040,00	8.040,00
5862	Kit sanitário implantado	un	12.666,00	1.890,00	2.480,00	2.847,00
6689	Localidade com menos de 250 famílias beneficiada com sistema de esgoto	und		6,00		
6690	Localidade com mais de 250 famílias beneficiada com sistema de esgoto	und	72,00	48,00	27,00	119,00
585	ÁGUA E SAÚDE NO MEIO RURAL		12.838.000,00	10.156.000,00	8.861.000,00	7.182.000,00



ESTADO DO CEARÁ
PLANO PLURIANUAL 2004 - 2007
CONSOLIDADO POR EIXO, ÁREA DE ATUAÇÃO, PROGRAMA E AÇÃO

PPA
2004-2007

Código	Descrição		2004	2005	2006	2007
Objetivo:	ELEVAR O ATENDIMENTO À POPULAÇÃO RURAL DO ESTADO, COM ABASTECIMENTO D'ÁGUA.					
11608	ESTRUTURAR SOLUÇÃO ADEQUADA DE ABASTECIMENTO PARA LOCALIDADES COM MAIS DE		12.838.000,00	10.156.000,00	8.861.000,00	7.182.000,00
0147	Chafariz construído	un	42,00			
5603	Poço construído	un	57,00	57,00		
6687	Localidade com menos de 250 famílias beneficiada com sistema de água	und	186,00	163,00	155,00	144,00
6688	Localidade com mais de 250 famílias beneficiada com sistema de água	und	14,00	7,00	7,00	6,00
586	SANEAR RURAL		40.489.000,00	7.988.000,00	5.700.000,00	6.890.000,00
Objetivo:	ELEVAR O ATENDIMENTO À POPULAÇÃO RURAL DO ESTADO, COM ESGOTAMENTO SANITÁRIO.					
11607	ESTRUTURAÇÃO DE SOLUÇÃO ADEQUADA DE ESGOTAMENTO SANITÁRIO EM LOCALIDADES		40.489.000,00	7.988.000,00	5.700.000,00	6.890.000,00
5862	Kit sanitário implantado	un	9.291,00	1.795,00	360,00	360,00
587	ÁGUA EM CASA - PARCERIA		2.633.000,00	2.633.000,00	3.390.000,00	2.248.000,00
Objetivo:	Ampliar os serviços de abastecimento de água nos municípios operados pela CAGECE					
11478	ESTRUTURAÇÃO DE SISTEMAS DE ABASTECIMENTO DE ÁGUA		2.633.000,00	2.633.000,00	3.390.000,00	2.248.000,00
6688	Localidade com mais de 250 famílias beneficiada com sistema de água	und	149,00	149,00	149,00	149,00
588	ÁGUA EM CASA - MUTIRÃO		1.177.000,00	1.178.000,00	1.178.000,00	1.178.000,00
Objetivo:	Ampliar os serviços de abastecimento de água nos municípios operados pela CAGECE					
11485	ESTRUTURAÇÃO DE SISTEMAS DE ABASTECIMENTO DE ÁGUA		1.177.000,00	1.178.000,00	1.178.000,00	1.178.000,00
6688	Localidade com mais de 250 famílias beneficiada com sistema de água	und	9,00	9,00	9,00	9,00
589	SANEAMENTO PARA NOVAS ÁREAS URBANIZADAS		4.511.000,00	4.000.000,00	0,00	0,00
Objetivo:	Ampliar os serviços de abastecimento de água e esgotamento sanitário em novas áreas urbanizadas nos municípios operados pela CAGECE					
11528	ESTRUTURAÇÃO DE SISTEMAS DE ABASTECIMENTO DE ÁGUA EM NOVAS ÁREAS		1.637.000,00	2.000.000,00	0,00	0,00
6688	Localidade com mais de 250 famílias beneficiada com sistema de água	und	4,00	3,00	0,00	0,00
11531	ESTRUTURAÇÃO DE SISTEMAS DE ESGOTAMENTO SANITÁRIO-SES EM NOVAS ÁREAS		2.874.000,00	2.000.000,00	0,00	0,00
6690	Localidade com mais de 250 famílias beneficiada com sistema de esgoto	und	5,00	3,00	0,00	0,00
590	GESTÃO DE SANEAMENTO		45.742.500,00	29.405.500,00	3.460.500,00	3.458.500,00
Objetivo:	Dotar o setor de saneamento de instrumentos de gestão eficazes, para possibilitar o atendimento com água e esgoto à população residente em todas localidades com mais de 50 famílias, incluindo cidades, vilas e povoados.					
11494	NEGOCIAÇÃO DE CONCESSÕES DE SERVIÇOS DE ÁGUA E ESGOTO		15.700.000,00	1.300.000,00	700.000,00	700.000,00
5878	CONTRATO DE CONCESSÃO ASSINADO.	und	8,00	13,00	7,00	8,00
11525	DESENVOLVIMENTO INSTITUCIONAL DA CAGECE – 1A. ETAPA		6.123.000,00	4.470.000,00		



ESTADO DO CEARÁ
PLANO PLURIANUAL 2004 - 2007
CONSOLIDADO POR EIXO, AREA DE ATUAÇÃO, PROGRAMA E AÇÃO

PPA
2004-2007

Código	Descrição		2004	2005	2006	2007
5677	Diagnostico realizado	un	16,00	16,00	0,00	0,00
5859	Sistema de abastecimento d água melhorado	un	1,00	2,00	0,00	0,00
5861	Sistema de esgotamento sanitário melhorado	un	0,00	1,00	0,00	0,00
5879	SISTEMA INTEGRADO DE ORÇAMENTO E FINANÇAS IMPLANTADO.	und	0,00	1,00	0,00	0,00
5880	UNIDADE OPERACIONAL DE SANEAMENTO REABILITADA.	und	18,00	24,00	0,00	0,00
1832	Sistema de comunicação implantado	un	1,00	0,00	0,00	0,00
1854	Sistema de gestão implantado	un	1,00	0,00	0,00	0,00
11530	DESENVOLVIMENTO INSTITUCIONAL DA CAGECE – 2A. ETAPA		15.074.000,00	15.294.000,00	0,00	0,00
2486	Equipamento adquirido	un	134.919,00	134.919,00	0,00	0,00
5717	Laboratório implantado/ampliado	un	11,00	13,00	0,00	0,00
1856	Veículo especial adquirido	un	25,00	28,00	0,00	0,00
11532	DESENVOLVIMENTO OPERACIONAL DOS SISTEMAS OPERADOS PELA CAGECE		6.079.000,00	5.573.000,00		
5623	Localidade beneficiada com esgotamento sanitário	un	11,00	18,00	0,00	0,00
5717	Laboratório implantado/ampliado	un	10,00	11,00	0,00	0,00
5859	Sistema de abastecimento d água melhorado	un	50,00	71,00	0,00	0,00
5861	Sistema de esgotamento sanitário melhorado	un	1,00	1,00	0,00	0,00
5880	UNIDADE OPERACIONAL DE SANEAMENTO REABILITADA.	und	39,00	54,00	0,00	0,00
21564	APOIO A GESTÃO ADMINISTRATIVA DOS SISARS DAS MACRORREGIÕES LITORAL OESTE E		262.500,00	264.500,00	264.500,00	262.500,00
5881	PEQUENAS LOCALIDADES INTEGRADAS AO SISAR.	und	10,00	0,00	28,00	6,00
21565	DESENVOLVIMENTO INSTITUCIONAL DO SISAR		2.504.000,00	2.504.000,00	2.496.000,00	2.496.000,00
5881	PEQUENAS LOCALIDADES INTEGRADAS AO SISAR.	und	47,00	24,00	66,00	33,00
591	EDUCAÇÃO SANITÁRIA		1.406.000,00	1.406.000,00	1.406.000,00	1.406.000,00
Objetivo:	Esclarecer a população sobre a importância do uso racional da água tratada e da coleta de esgoto, com vistas a melhoria da qualidade de vida para a inclusão social.					
21547	PROPORCIONAR EDUCAÇÃO SANITÁRIA PARA A POPULAÇÃO DO ESTADO		1.406.000,00	1.406.000,00	1.406.000,00	1.406.000,00
5753	Familia beneficiada	un	70.000,00	70.000,00	70.000,00	70.000,00
592	SANEAMENTO PARA O DESENVOLVIMENTO ECONÔMICO E TURÍSTICO		34.922.000,00	34.921.000,00	26.443.000,00	0,00
Objetivo:	Dotar os empreendimentos localizados em pólos de desenvolvimento econômico e turístico de abastecimento de água e esgotamento sanitário					
21544	ESTRUTURAÇÃO DE SANEAMENTO BÁSICO DO COMPLEXO INDUSTRIAL E PORTUÁRIO DO		5.000.000,00	5.000.000,00	0,00	0,00
0935	Sistema de abastecimento d água construído	un	0,00	1,00	0,00	0,00
5602	Sistema de esgotamento sanitário implantado	un	0,00	1,00	0,00	0,00
1828	Sistema de drenagem ampliado/melhorado	un	0,00	1,00	0,00	0,00
11566	ESTRUTURAÇÃO DO SANEAMENTO BÁSICO DO COMPLEXO ÁGUAS BELAS RESORT - AQUIRAZ		4.083.000,00	4.082.000,00		
0935	Sistema de abastecimento d água construído	un	0,00	1,00	0,00	0,00
0938	Sistema de esgotamento sanitário construído	un	0,00	1,00	0,00	0,00
11570	ESTRUTURAÇÃO DE SANEAMENTO BÁSICO PARA O DESENVOLVIMENTO ECONÔMICO E		25.839.000,00	25.839.000,00	26.443.000,00	0,00



ESTADO DO CEARÁ
PLANO PLURIANUAL 2004 - 2007
CONSOLIDADO POR EIXO, AREA DE ATUAÇÃO, PROGRAMA E AÇÃO

PPA
2004-2007

Código	Descrição		2004	2005	2006	2007
0935	Sistema de abastecimento d água construído	un	0,00	0,00	11,00	0,00
0938	Sistema de esgotamento sanitário construído	un	0,00	0,00	1,00	0,00
5602	Sistema de esgotamento sanitário implantado	un	0,00	0,00	7,00	0,00
593	SANEAMENTO CEARÁ VIDA MELHOR		10.000.000,00	14.375.008,00	14.246.600,00	16.378.392,00
Objetivo:	Contribuir para a melhoria do índice de desenvolvimento municipal - IDM dos 60 municípios elegíveis ao Prêmio Ceará Vida Melhor, dotando a sua população de serviços públicos de abastecimento d'água e de esgotamento sanitário.					
11545	ESTRUTURAÇÃO DE ABASTECIMENTO DE ÁGUA EM PEQUENAS LOCALIDADES DOS SESSENTA		2.413.800,00	2.413.800,00	3.328.800,00	6.520.792,00
6687	Localidade com menos de 250 famílias beneficiada com sistema de água	und	14,00	25,00	38,00	81,00
6688	Localidade com mais de 250 famílias beneficiada com sistema de água	und	17,00	7,00	4,00	1,00
11568	ESTRUTURAÇÃO DE ESGOTAMENTO SANITÁRIO EM PEQUENAS LOCALIDADES DOS SESSENTA		2.783.300,00	5.089.508,00	5.230.500,00	4.613.600,00
3170	Ligações domiciliares realizadas	un	769,00	143,00	80,00	
5862	Kit sanitário implantado	un	1.194,00	1.901,00	3.088,00	3.087,00
6690	Localidade com mais de 250 famílias beneficiada com sistema de esgoto	und	18,00	7,00	4,00	0,00
11598	ESTRUTURAÇÃO DE ABASTECIMENTO DE ÁGUA NAS CIDADES E DISTRITOS DOS SESSENTA		1.827.300,00	1.744.900,00	1.744.900,00	1.523.100,00
6687	Localidade com menos de 250 famílias beneficiada com sistema de água	und	6,00	6,00	6,00	7,00
6688	Localidade com mais de 250 famílias beneficiada com sistema de água	und	18,00	16,00	16,00	14,00
11602	ESTRUTURAÇÃO DE ESGOTAMENTO SANITÁRIO NAS CIDADES E DISTRITOS DOS SESSENTA		2.975.600,00	5.126.800,00	3.942.400,00	3.720.900,00
5853	Interligação domiciliar de esgoto executada	un	1.340,00	1.340,00	1.307,00	1.172,00
5862	Kit sanitário implantado	un	1.004,00	1.004,00	971,00	1.028,00
6689	Localidade com menos de 250 famílias beneficiada com sistema de esgoto	und	6,00	6,00	6,00	6,00
6690	Localidade com mais de 250 famílias beneficiada com sistema de esgoto	und	18,00	16,00	16,00	15,00
SAÚDE			781.449.467,00	857.126.832,00	916.357.303,00	987.032.173,00
329	COORDENAÇÃO E MANUTENÇÃO GERAL - ESP		979.069,00	1.039.875,90	1.017.003,49	1.069.023,84
Objetivo:						
25187	MANUTENÇÃO E FUNCIONAMENTO ADMINISTRATIVO		772.069,00	849.275,90	934.203,49	1.027.623,84
81198	MANUTENÇÃO E FUNCIONAMENTO DE TI - ESP		207.000,00	190.600,00	82.800,00	41.400,00
8020	Licença de uso de software adquirida	un	20,00	20,00	20,00	10,00
8000	Equipamento para TI adquirido	uni	58,00	36,00	27,00	15,00
332	COORDENAÇÃO E MANUTENÇÃO GERAL - FUNDES		48.224.365,00	52.216.120,10	52.551.880,51	52.765.288,16
Objetivo:						
25190	MANUTENÇÃO E FUNCIONAMENTO ADMINISTRATIVO		45.149.365,00	48.940.120,10	48.791.880,51	48.984.288,16
80002	MANUTENÇÃO E FUNCIONAMENTO DE TI - FUNDES		3.075.000,00	3.276.000,00	3.760.000,00	3.781.000,00



ESTADO DO CEARÁ
PLANO PLURIANUAL 2004 - 2007
CONSOLIDADO POR EIXO, AREA DE ATUAÇÃO, PROGRAMA E AÇÃO

PPA
2004-2007

Código	Descrição		2004	2005	2006	2007
8005	Equipamento para TI locado	un	10,00	10,00	10,00	10,00
8010	Equipamento para TI mantido	un	1.200,00	1.225,00	1.240,00	1.320,00
8015	Infra-estrutura para TI implantada	un	41,00	45,00	45,00	45,00
8045	Material de consumo para TI adquirido	un	7.821,00	8.212,00	8.622,00	9.053,00
8055	Mão de obra para TI locada	un	79,00	88,00	93,00	93,00
333	GESTÃO DE TECNOLOGIA DA INFORMAÇÃO - FUNDES		3.405.000,00	1.871.000,00	1.707.000,00	1.494.000,00
Objetivo:						
71114	IMPLANTAÇÃO, ESTRUTURAÇÃO DE BENS E SERVIÇOS DE TI		3.268.000,00	1.871.000,00	1.707.000,00	1.494.000,00
8020	Licença de uso de software adquirida	un	1.500,00	299,00	1.494,00	259,00
8025	Sistema de informação implantado	un	10,00	10,00	1,00	1,00
8000	Equipamento para TI adquirido	uni	927,00	589,00	451,00	429,00
51210	IMPLANTAÇÃO, ESTRUTURAÇÃO DE BENS E SERVIÇOS DE TI		137.000,00	0,00	0,00	0,00
8025	Sistema de informação implantado	un	2,00	1,00	0,00	0,00
8000	Equipamento para TI adquirido	uni	34,00			
335	COORDENAÇÃO E MANUTENÇÃO GERAL - SESA		132.078.033,00	145.285.836,00	159.814.419,00	175.795.861,00
Objetivo:						
21471	MANUTENÇÃO E FUNCIONAMENTO ADMINISTRATIVO		132.078.033,00	145.285.836,00	159.814.419,00	175.795.861,00
535	FORTELECIMENTO DA ATENÇÃO A SAÚDE NOS NÍVEIS SECUNDÁRIO E TERCIÁRIO -		456.435.000,00	510.320.000,00	552.635.000,00	601.148.000,00
Objetivo:	Garantir a assistência integral, especializada e humanizada aos usuários do Sistema Único de Saúde - SUS, como suporte à atenção primária da saúde.					
11263	FORTELECIMENTO E AMPLIAÇÃO DA REDE HOSPITALAR DE ASSISTÊNCIA SECUNDÁRIA E		45.260.000,00	55.260.000,00	57.260.000,00	60.260.000,00
5766	Pessoa capacitada	pes	28,00	0,00	29,00	0,00
1212	HOSPITAL DE REFERÊNCIA AUXILIADO FINANCEIRAMENTE	und	28,00	29,00	29,00	29,00
1213	HOSPITAL DE REFERÊNCIA REESTRUTURADO	und	26,00	0,00	26,00	0,00
11268	FUNCIONAMENTO E MELHORIA DAS UNIDADES PRÓPRIAS DA SESA		164.034.000,00	187.800.000,00	206.471.000,00	226.439.000,00
5205	Unidade de saúde mantida	un	17,00	17,00	17,00	17,00
11269	ESTRUTURAÇÃO DO SISTEMA ESTADUAL DE URGÊNCIA		6.066.000,00	5.019.000,00	5.017.000,00	4.349.000,00
1214	SISTEMA ESTADUAL DE URGÊNCIA/EMERGÊNCIA MPLANTADO NAS MICRO E	und	14,00	8,00	6,00	3,00
1242	SISTEMA ESTADUAL DE URGÊNCIA/EMERGÊNCIA MANTIDO NAS MICRO E	und	14,00	22,00	28,00	31,00
11270	SISTEMA INTEGRAL DE ASSISTÊNCIA FARMACÊUTICA NOS NÍVEIS SECUNDÁRIO E TERCIÁRIO		43.796.000,00	54.353.000,00	63.728.000,00	75.446.000,00
1215	PACIENTE BENEFICIADO COM MEDICAMENTO DE ALTO CUSTO	und	18.750,00	20.625,00	22.600,00	24.860,00
1216	PROJETO ESTRATÉGICO DA SAÚDE BENEFICIADO COM MEDICAMENTO	und	33,00	33,00	33,00	33,00
11271	GARANTIA DE ASSISTÊNCIA AMBULATORIAL E HOSPITALAR DE MÉDIA E ALTA COMPLEXIDADE		136.500.000,00	148.216.000,00	160.958.000,00	174.863.000,00
1217	SERVIÇO DE INTERNAÇÃO DE ALTA E MÉDIA COMPLEXIDADE REALIZADO	und	152,00	152,00	152,00	152,00
1218	SERVIÇO AMBULATORIAL DE MÉDIA E ALTA COMPLEXIDADE	und	242,00	242,00	242,00	242,00
11272	GARANTIA DE ASSISTÊNCIA ESPECIAL AOS USUÁRIOS DO SUS		4.012.000,00	4.494.000,00	5.047.000,00	5.684.000,00
0089	Benefício concedido	pes	3.279,00	3.279,00	3.279,00	3.279,00



ESTADO DO CEARÁ
PLANO PLURIANUAL 2004 - 2007
CONSOLIDADO POR EIXO, ÁREA DE ATUAÇÃO, PROGRAMA E AÇÃO

PPA
2004-2007

Código	Descrição		2004	2005	2006	2007
11273	FUNCIONAMENTO E MELHORIA DA HEMORREDE		20.461.000,00	21.461.000,00	21.461.000,00	21.461.000,00
2390	Hemocentro mantido	un	6,00	6,00	6,00	6,00
20978	CONTRATO DE GESTÃO DO HOSPITAL WALDEMAR DE ALCÂNTARA		20.843.000,00	20.843.000,00	20.843.000,00	20.843.000,00
5205	Unidade de saúde mantida	un	1,00	1,00	1,00	1,00
11341	FORTELECIMENTO E EXPANSÃO DE AMBULATÓRIOS ESPECIALIZADOS		4.486.000,00	4.485.000,00	4.485.000,00	4.485.000,00
1206	MUNICÍPIO BENEFICIADO COM SERVIÇO DE ATENÇÃO À SAÚDE DO IDOSO	un	10,00	10,00	10,00	10,00
1219	MUNICÍPIO BENEFICIADO COM SERVIÇO DE ASSISTÊNCIA À SAÚDE SEXUAL	und	46,00	46,00	46,00	46,00
1220	MUNICÍPIO BENEFICIADO COM SERVIÇO DE ASSISTÊNCIA À SAÚDE MENTAL	und	5,00	5,00	5,00	5,00
1221	MUNICÍPIO BENEFICIADO COM SERVIÇO DE ASSISTÊNCIA À SAÚDE BUCAL	und	3,00	3,00	3,00	3,00
1222	MUNICÍPIO BENEFICIADO COM SERVIÇO DE ASSISTÊNCIA À PESSOA	und	3,00	3,00	2,00	2,00
1243	MUNICÍPIO BENEFICIADO COM SERVIÇO DE ASSISTÊNCIA À CRIANÇA	und	12,00	25,00	35,00	50,00
11342	HUMANIZAÇÃO DA ATENÇÃO À SAÚDE		120.000,00	120.000,00	125.000,00	125.000,00
5766	Pessoa capacitada	pes	300,00	600,00	900,00	1.200,00
1223	UNIDADE DE SAÚDE COM PROJETO DE HUMANIZAÇÃO	un	21,00	21,00	21,00	21,00
11343	FORTELECIMENTO DA REDE DE CAPTAÇÃO E TRANSPLANTE DE ÓRGÃOS		157.000,00	169.000,00	240.000,00	193.000,00
1224	ÓRGÃO CAPTADO E TRANSPLANTADO	und	416,00	478,00	550,00	633,00
11363	REESTRUTURAÇÃO DA REDE HOSPITALAR DOS MUNICÍPIOS DO PROJETO KFW		2.700.000,00	1.100.000,00	0,00	0,00
1225	HOSPITAL REESTRUTURADO	und	4,00	4,00	0,00	0,00
11609	IMPLANTAÇÃO DE LABORATÓRIO DE PRODUÇÃO DE MEDICAMENTOS		8.000.000,00	7.000.000,00	7.000.000,00	7.000.000,00
5717	Laboratório implantado/ampliado	un	1,00	1,00	1,00	1,00
536	FORTELECIMENTO E EXPANSÃO DA ATENÇÃO À SAÚDE NO NÍVEL PRIMÁRIO -		70.938.000,00	73.774.000,00	74.212.000,00	75.830.000,00
Objetivo:	Promover a atenção integral às famílias cearenses garantindo ações intersetoriais de promoção, proteção e recuperação da saúde nos diferentes ciclos de vida.					
10662	MELHORIA E EXPANSÃO DA ASSISTÊNCIA PRIMÁRIA - PSF		37.500.000,00	37.500.000,00	37.500.000,00	37.500.000,00
2589	Agentes comunitários de saúde remunerados	pes	10.586,00	10.586,00	10.586,00	10.586,00
10666	EXPANSÃO DA ASSISTÊNCIA ODONTOLÓGICA NO PSF - DENTISTA DA FAMÍLIA		3.735.000,00	3.142.000,00	2.004.000,00	2.493.000,00
5766	Pessoa capacitada	pes	2.000,00	3.000,00	3.000,00	3.000,00
1203	Serviço odontológico básico reestruturado	und	131,00	60,00	60,00	60,00
1204	LEVANTAMENTO EPIDEMIOLÓGICO REALIZADO	un	0,00	184,00	0,00	184,00
21310	AUXÍLIO FINANCEIRO À INSTITUIÇÕES NA ÁREA DA SAÚDE		1.900.000,00	1.900.000,00	1.900.000,00	1.900.000,00
1205	INSTITUIÇÃO NA ÁREA DE SAÚDE AUXILIADA FINANCEIRAMENTE	und	59,00	59,00	59,00	109,00
21313	ESTRUTURAÇÃO DO SISTEMA DE SAÚDE PENITENCIÁRIO		540.000,00	540.000,00	540.000,00	540.000,00
1209	UNIDADE DO SISTEMA PENITENCIÁRIO BENEFICIADA	und	12,00	12,00	12,00	12,00
21314	FORTELECIMENTO DO SISTEMA INTEGRAL DE ASSISTÊNCIA FARMACÊUTICA BÁSICA		17.755.000,00	20.749.000,00	22.373.000,00	23.362.000,00



ESTADO DO CEARÁ
PLANO PLURIANUAL 2004 - 2007
CONSOLIDADO POR EIXO, AREA DE ATUAÇÃO, PROGRAMA E AÇÃO

PPA
2004-2007

Código	Descrição		2004	2005	2006	2007
2287	Cooperação técnica realizada	un	184,00	184,00	184,00	184,00
1210	LABORATÓRIO FITOTERÁPICO MANTIDO	und	1,00	1,00	1,00	1,00
1211	SERVIÇO DE ASSISTÊNCIA FARMACÊUTICA REGIONAL REVITALIZADO	und	184,00	184,00	184,00	184,00
21315	REALIZAÇÃO DE CAMPANHA DE VACINAÇÃO		4.010.000,00	4.150.000,00	4.290.000,00	4.430.000,00
0115	Campanha de vacinação realizada	un	64,00	64,00	64,00	64,00
10756	FORTELECIMENTO DAS AÇÕES DIRECIONADAS À POPULAÇÃO NOS DIVERSOS CICLOS DE VIDA		5.498.000,00	5.793.000,00	5.605.000,00	5.605.000,00
2287	Cooperação técnica realizada	un	73,00	92,00	138,00	184,00
3124	Espaço jovem implantado	un	44,00	55,00	77,00	110,00
5766	Pessoa capacitada	pes	73,00	92,00	138,00	147,00
1206	MUNICÍPIO BENEFICIADO COM SERVIÇO DE ATENÇÃO À SAÚDE DO IDOSO	un	73,00	92,00	138,00	184,00
1207	MUNICÍPIO BENEFICIADO COM SERVIÇO DE ASSISTÊNCIA AO ADOLESCENTE	und	1,00	1,00	1,00	1,00
1208	MUNICÍPIO BENEFICIADO COM SERVIÇO DE ATENÇÃO À SAÚDE OCULAR	und	184,00	184,00	184,00	184,00
1239	MUNICÍPIO ASSESSORADO NA ORGANIZAÇÃO DOS SERVIÇOS DE	und	46,00	46,00	46,00	46,00
1240	MUNICÍPIO APOIADO NO DESENVOLVIMENTO DAS AÇÕES DE CONTROLE DE	und	46,00	46,00	46,00	46,00
553	CONTROLE SOCIAL E DESENVOLVIMENTO INSTITUCIONAL DO SISTEMA ÚNICO DE SAÚDE - SUS		6.275.000,00	5.757.000,00	5.314.000,00	5.536.000,00
Objetivo:	Fortalecer a capacidade de gestão e execução do SUS na coordenação e implementação das políticas públicas de saúde.					
21325	FORTELECIMENTO E CONTROLE SOCIAL E INSTITUCIONAL DO SUS		1.167.000,00	821.000,00	815.000,00	910.000,00
2389	Conselho municipal de saúde assessorado	un	184,00	184,00	184,00	184,00
3118	Conselho assistido	un	1,00	1,00	1,00	1,00
5580	Fórum regional instalado	un	20,00	0,00	0,00	0,00
5766	Pessoa capacitada	pes	4.500,00	2.333,00	2.333,00	2.333,00
1232	OUVIDORIA MICRORREGIONAL IMPLANTADA	und	16,00	0,00	0,00	0,00
11326	REESTRUTURAÇÃO E MANUTENÇÃO DAS CÉLULAS REGIONAIS DE SAÚDE		3.520.000,00	3.437.000,00	2.888.000,00	2.880.000,00
1233	CERES COM GESTÃO ORÇAMENTÁRIA E FINANCEIRA DESCENTRALIZADA	und	5,00	5,00	6,00	0,00
1234	CERES COM ESTRUTURA FÍSICA ADEQUADA	und	8,00	7,00	0,00	0,00
1235	CERES EQUIPADA	und	10,00	10,00	0,00	0,00
1241	SISTEMA DE INFORMAÇÃO GERENCIAL IMPLANTADO	und	21,00	21,00	21,00	21,00
21327	CONTROLE, REGULAÇÃO E AVALIAÇÃO DA ASSISTÊNCIA À SAÚDE		1.588.000,00	1.499.000,00	1.611.000,00	1.746.000,00
5766	Pessoa capacitada	pes	15,00	15,00	15,00	15,00
5829	Central de atendimento mantida	un	21,00	21,00	21,00	21,00
1236	CENTRAL DE REGULAÇÃO MICRORREGIONAL IMPLANTADA	und	16,00	0,00	0,00	0,00
1237	CENTRAL DE REGULAÇÃO ESTADUAL E MACRORREGIONAL MANTIDA	und	3,00	3,00	3,00	3,00
1238	AUDITORIA REALIZADA	und	444,00	444,00	444,00	444,00
554	DESENVOLVIMENTO DE RECURSOS HUMANOS, ENSINO E PESQUISA EM SAÚDE		10.634.000,00	10.191.000,00	9.886.000,00	10.071.000,00
Objetivo:	Estabelecer políticas de gestão de pessoal, buscando a eficiência e eficácia no SUS, bem como produzir conhecimentos adequados às práticas de saúde pública e do ensino em saúde.					
21330	FORMAÇÃO E CAPACITAÇÃO DOS TRABALHADORES DO SUS		6.534.000,00	6.191.000,00	5.986.000,00	6.171.000,00



ESTADO DO CEARÁ
PLANO PLURIANUAL 2004 - 2007
CONSOLIDADO POR EIXO, AREA DE ATUAÇÃO, PROGRAMA E AÇÃO

PPA
2004-2007

Código	Descrição		2004	2005	2006	2007
5766	Pessoa capacitada	pes	8.886,00	8.143,00	8.613,00	8.209,00
21331	PROMOÇÃO DA CAPACITAÇÃO DOS TRABALHADORES DA SESA PARA O SEU		120.000,00	120.000,00	120.000,00	120.000,00
0190	Curso realizado	cur	4,00	4,00	4,00	4,00
21333	RESIDÊNCIA MÉDICA E ENFERMAGEM		3.480.000,00	3.480.000,00	3.480.000,00	3.480.000,00
2398	Residência médica ofertada	pes	130,00	130,00	130,00	130,00
11334	DESENVOLVIMENTO DA CIÊNCIA E TECNOLOGIA EM SAÚDE		100.000,00	115.000,00	115.000,00	115.000,00
5762	Estudo/pesquisa realizada	un	5,00	6,00	6,00	5,00
11335	DESENVOLVIMENTO DE ENSINO E PESQUISA EM SAÚDE.		400.000,00	285.000,00	185.000,00	185.000,00
5762	Estudo/pesquisa realizada	un	16,00	16,00	16,00	16,00
559	VIGILÂNCIA A SAÚDE		52.481.000,00	56.672.000,00	59.220.000,00	63.323.000,00
Objetivo:	Promover e proteger a saúde individual e coletiva, através da identificação, controle, eliminação com erradicação dos fatores de risco à saúde, bem como da aplicação de medidas de controle para enfrentamento das endemias e epidemias, além de análise e disseminação das informações em saúde, dando suporte a definição das políticas.					
11318	CONTROLE DO DENGUE E DE OUTRAS DOENÇAS ENDÊMICAS		17.733.000,00	19.838.000,00	22.810.000,00	26.234.000,00
1536	Município apoiado no controle das doenças endêmicas	un	184,00	184,00	184,00	184,00
11319	MANUTENÇÃO E EXPANSÃO DA REDE DE LABORATÓRIO DE SAÚDE PÚBLICA		10.807.000,00	9.943.000,00	9.149.000,00	9.388.000,00
2375	Laboratório de saúde pública mantido	un	7,00	9,00	9,00	9,00
11320	ALIMENTAÇÃO, SAÚDE E VIDA SAUDÁVEL		6.581.000,00	9.077.000,00	9.077.000,00	9.077.000,00
1226	MUNICÍPIO BENEFICIADO COM PROJETO ALIMENTAÇÃO, SAÚDE E VIDA	und	29,00	40,00	40,00	40,00
11321	FORTEALECIMENTO DAS AÇÕES DE VIGILÂNCIA SANITÁRIA, MEIO AMBIENTE E SAÚDE DO		2.678.000,00	2.981.000,00	3.183.000,00	3.399.000,00
2287	Cooperação técnica realizada	un	184,00	184,00	184,00	184,00
5766	Pessoa capacitada	pes	2.280,00	2.280,00	2.280,00	2.280,00
1227	INSPEÇÃO SANITÁRIA REALIZADA	und	4.600,00	4.830,00	5.313,00	5.313,00
1228	EXAME DE CONTROLE DA QUALIDADE DA ÁGUA REALIZADO	und	16.464,00	16.464,00	16.464,00	16.464,00
1229	SISTEMA ESTADUAL DE FÁRMACO VIGILÂNCIA MANTIDO	und	21,00	21,00	21,00	21,00
11322	FORTEALECIMENTO DAS AÇÕES EPIDEMIOLÓGICA E AMBIENTAL		2.182.000,00	2.333.000,00	2.501.000,00	2.725.000,00
5766	Pessoa capacitada	pes	862,00	918,00	950,00	974,00
1230	BOLETIM EPIDEMIOLÓGICO PRODUZIDO	und	4,00	4,00	4,00	4,00
1231	SISTEMA DE VIGILÂNCIA AMBIENTAL MANTIDO	und	1,00	1,00	1,00	1,00
0020	Sistema de vigilância epidemiológica implementado	un	46,00	92,00	138,00	184,00
11563	ESTRUTURAÇÃO DE SISTEMA DE SANEAMENTO BÁSICO - RESÍDUOS SÓLIDOS		7.500.000,00	7.500.000,00	7.500.000,00	7.500.000,00
0067	Aterro sanitário implantado	un	10,00	9,00	9,00	9,00
5882	PLANO RESÍDUOS SÓLIDOS IMPLANTADO.	und	22,00	15,00		6,00
5883	CENTRO DE RECICLAGEM IMPLANTADO.	und	10,00	9,00	9,00	9,00
11600	INFRA-ESTRUTURA BÁSICA SANITÁRIA		5.000.000,00	5.000.000,00	5.000.000,00	5.000.000,00
0787	MATADOURO COM TRATAMENTO DE RESÍDUOS CONSTRUÍDOS	und	15,00	15,00	15,00	15,00

**ESTADO DO CEARÁ**

PLANO PLURIANUAL 2004 - 2007

CONSOLIDADO POR EIXO, AREA DE ATUAÇÃO, PROGRAMA E AÇÃO

PPA
2004-2007

Código	Descrição		2004	2005	2006	2007
ENISINO SUPERIOR, CIÊNCIA E TECNOLOGIA			159.648.439,10	173.643.850,68	181.001.595,04	191.518.031,72
194	OTIMIZAÇÃO E EXPANSÃO DA INFRA-ESTRUTURA PARA A EDUCAÇÃO SUPERIOR E EDUCAÇÃO		8.497.000,00	11.882.300,00	9.837.680,00	11.409.340,00
Objetivo:	Dotar as instituições de educação superior e profissional, institutos de pesquisa e centros tecnológicos da infra-estrutura necessária ao pleno desenvolvimento de suas atividades.					
10865	IMPLANTAÇÃO OU MODERNIZAÇÃO DE MUSEUS NO ÂMBITO DA CIÊNCIA E TECNOLOGIA		512.520,00	922.256,00	922.232,00	1.131.973,00
5611	Museu implantado	un	1,00	1,00	1,00	1,00
5723	Acervo recuperado	un	1,00	1,00	1,00	1,00
5724	Acervo catalogado	un	1,00	1,00	1,00	1,00
1728	Sistema de segurança eletrônico instalado	un	1,00	1,00	1,00	1,00
10867	AMPLIAÇÃO, CONSTRUÇÃO E/OU MODERNIZAÇÃO DE LABORATÓRIOS E BIBLIOTECAS, ASSIM		2.525.480,00	2.216.244,00	2.467.768,00	3.107.527,00
0944	Equipamento laboratorial adquirido	un	272,00	230,00	189,00	191,00
2063	Biblioteca pública modernizada	un	3,00	3,00	3,00	3,00
5615	Biblioteca implantada	un	1,00	2,00	2,00	2,00
5716	Livro/periódico/vídeo adquirido	un	9.940,00	7.303,00	9.312,00	11.115,00
5717	Laboratório implantado/ampliado	un	18,00	18,00	18,00	18,00
10868	CONSTRUÇÃO, AMPLIAÇÃO OU REFORMA DAS INSTALAÇÕES FÍSICAS DAS UNIVERSIDADES		2.001.000,00	2.065.000,00	2.506.000,00	2.961.000,00
5720	Área reformada	mp	3.332,00	2.290,00	2.340,00	2.290,00
5721	Área construída	mp	7.951,00	8.650,00	8.620,00	6.750,00
10870	CONSOLIDAÇÃO E AMPLIAÇÃO DA REDE DE CENTECs E CVTS.		1.250.000,00	4.250.000,00	1.270.000,00	1.270.000,00
0835	Centro Vocacional Tecnológico-CVT implantado	un	1,00	1,00	1,00	1,00
5385	Móveis e equipamentos adquiridos	un	30,00	60,00	30,00	30,00
5615	Biblioteca implantada	un	12,00	10,00	10,00	10,00
5721	Área construída	mp	800,00	7.800,00	800,00	800,00
0767	Centec implantado	un		1,00		
10873	APOIO À MODERNIZAÇÃO E/OU AMPLIAÇÃO DA INFRA-ESTRUTURA PARA A EDUCAÇÃO		2.208.000,00	2.428.800,00	2.671.680,00	2.938.840,00
0026	Projeto apoiado	un	21,00	26,00	31,00	36,00
195	MELHORIA DO CAPITAL HUMANO PARA O DESENVOLVIMENTO CIENTÍFICO E TECNOLÓGICO		17.054.610,00	18.476.200,00	20.388.220,00	22.963.226,00
Objetivo:	Capacitar recursos humanos, em diversos níveis, tornando – os aptos a atuar no ambiente de rápida evolução do conhecimento.					
10853	IMPLANTAÇÃO DE CURSOS DE GRADUAÇÃO E DE PÓS-GRADUAÇÃO.		808.000,00	455.200,00	687.920,00	881.096,00
5704	Curso de graduação implantado	cur	4,00	3,00	2,00	2,00
5705	Curso de especialização implantado	cur	22,00	22,00	22,00	22,00
5706	Curso de mestrado implantado	cur	3,00	3,00	3,00	3,00
5707	Curso de doutorado implantado	cur	1,00	1,00	1,00	1,00
5708	Vaga de graduação implantada	un	520,00	960,00	1.080,00	1.240,00
5709	Vaga de especialização implantada	un	900,00	900,00	900,00	900,00
5710	Vaga de mestrado implantada	un	100,00	140,00	140,00	140,00
5711	Vaga de doutorado implantada	un	15,00	30,00	45,00	60,00



ESTADO DO CEARÁ
PLANO PLURIANUAL 2004 - 2007
CONSOLIDADO POR EIXO, ÁREA DE ATUAÇÃO, PROGRAMA E AÇÃO

PPA
2004-2007

Código	Descrição		2004	2005	2006	2007
20858	QUALIFICAÇÃO DE PROFESSORES DO ENSINO FUNDAMENTAL E MÉDIO NA ÁREA DE C&T		174.000,00	189.000,00	201.800,00	240.840,00
2703	Professor capacitado	pes	850,00	850,00	900,00	950,00
20861	ESTÍMULO A TALENTOS ATRAVÉS DO APOIO MATERIAL E/OU FINANCEIRO.		30.000,00	35.000,00	35.000,00	40.000,00
6674	Pessoa beneficiada.	uni	5,00	5,00	5,00	5,00
10863	REFORÇO EDUCACIONAL NAS LINGUAGENS DAS LETRAS E DOS NÚMEROS.		2.135.000,00	2.771.000,00	3.408.000,00	4.068.000,00
0871	Aluno beneficiado	pes	178.000,00	194.000,00	226.000,00	226.000,00
2703	Professor capacitado	pes	2.600,00	3.200,00	3.800,00	3.800,00
20864	CAPACITAÇÃO DE PROFISSIONAIS NA ÁREA DE CIÊNCIA E TECNOLOGIA		209.000,00	222.000,00	221.000,00	231.000,00
0842	Recurso humano capacitado	pes	250,00	310,00	330,00	250,00
10913	DISSEMINAÇÃO DE INFORMAÇÕES EM C&T&I		819.000,00	861.000,00	896.300,00	953.190,00
0282	Evento realizado	un	23,00	23,00	23,00	23,00
2517	Trabalhos de pesquisadores cearenses apresentados em eventos científicos ou	un	20,00	20,00	30,00	30,00
5186	Material informativo e de comunicação elaborado e publicado	un	2.000,00	2.000,00	2.000,00	2.000,00
3263	Evento participado	un	30,00	30,00	30,00	30,00
5567	Evento apoiado	un	35,00	40,00	45,00	50,00
20435	FOMENTO AO ENSINO, À PESQUISA E À EXTENSÃO		12.869.610,00	13.933.000,00	14.928.200,00	16.539.100,00
0820	Bolsa de mestrado concedida	un	905,00	985,00	1.065,00	1.145,00
0821	Bolsa de doutorado concedida	un	348,00	378,00	408,00	438,00
0822	Bolsa-ano de extensão tecnológica concedida	un	180,00	197,00	215,00	235,00
0823	Bolsa-ano de professor visitante concedida	un	38,00	44,00	48,00	54,00
0824	Bolsa de iniciação científica ou tecnológica concedida	un	1.075,00	1.165,00	1.225,00	1.315,00
6676	Bolsa de especialista concedida.	un	130,00	130,00	150,00	150,00
1626	Bolsa de trabalho / monitoria concedida	un	405,00	410,00	415,00	420,00
11317	DESENVOLVIMENTO E IMPLANTAÇÃO DE UM PLANO DE EDUCAÇÃO PROFISSIONAL		10.000,00	10.000,00	10.000,00	10.000,00
5714	Plano de educação profissional implantado	un	1,00	1,00	1,00	1,00
196	INOVAÇÃO TECNOLÓGICA, PESQUISA E DESENVOLVIMENTO CIENTÍFICO		11.296.200,00	12.116.600,00	12.847.340,00	13.866.754,00
Objetivo:	Contribuir para o aumento da competitividade do setor produtivo cearense, especialmente das micro e pequenas empresas.					
20839	FOMENTO À REALIZAÇÃO DE PESQUISAS E INOVAÇÕES TECNOLÓGICAS EM SETORES NOS		8.087.200,00	8.741.200,00	9.470.400,00	10.233.120,00
5689	Projeto de difusão e extensão tecnológica realizado/apoiado	un	59,00	64,00	76,00	81,00
5690	Projeto de pesquisa e inovação tecnológica realizado/apoiado	un	34,00	37,00	50,00	53,00
0768	Projeto de P&D realizado	un	270,00	320,00	370,00	420,00
20841	ESTÍMULO À CRIAÇÃO DE CENTROS DE PESQUISAS NAS EMPRESAS.		25.000,00	35.000,00	35.000,00	60.000,00
5691	Centro de pesquisa implantado	un	1,00	1,00	1,00	1,00
10842	CRIAÇÃO DE NÚCLEO DE REGISTRO DE PATENTES		30.000,00	60.000,00	60.000,00	80.000,00
0956	Depósito de Patente apoiado	und	2,00	3,00	3,00	4,00
1450	Núcleo implantado	un	1,00	0,00	0,00	0,00



ESTADO DO CEARÁ
PLANO PLURIANUAL 2004 - 2007
CONSOLIDADO POR EIXO, AREA DE ATUAÇÃO, PROGRAMA E AÇÃO

PPA
2004-2007

Código	Descrição		2004	2005	2006	2007
20843	FORTEALECIMENTO, AMPLIAÇÃO E REORIENTAÇÃO DAS INSTITUIÇÕES TECNOLÓGICAS PARA		28.000,00	30.000,00	30.000,00	60.000,00
5693	Laboratório cadastrado	un	360,00	0,00	0,00	0,00
5694	Laboratório credenciado	un	1,00	1,00	1,00	1,00
30844	EXPANSÃO DO SISTEMA DE INCUBADORAS E PARQUES TECNOLÓGICOS EM FORTALEZA, NA		110.000,00	125.000,00	125.000,00	160.000,00
5695	Incubadora implantada	un	1,00	1,00	1,00	1,00
6675	Parque tecnológico implantado.	un	1,00	1,00	1,00	1,00
20845	ESTÍMULO À IMPLANTAÇÃO DE ARRANJOS PRODUTIVOS		20.000,00	25.000,00	25.000,00	60.000,00
5696	Arranjo produtivo implantado	un	1,00	1,00	1,00	1,00
20850	ASSISTÊNCIA ÀS EMPRESAS E ÓRGÃOS GOVERNAMENTAIS NA IDENTIFICAÇÃO E/OU SOLUÇÃO		2.500.000,00	2.500.000,00	2.500.000,00	2.500.000,00
5698	Análise e/ou ensaio realizado	un	8.000,00	8.000,00	8.000,00	8.000,00
5699	Certificado emitido	un	150,00	150,00	150,00	150,00
6677	Serviço técnico prestado	uni	5.000,00	5.000,00	5.000,00	5.000,00
0024	Consultoria realizada	un	100,00	100,00	100,00	100,00
20927	APOIO À UTILIZAÇÃO DE TECNOLOGIAS LIMPAS PELO SETOR PRODUTIVO CEARENSE		47.000,00	80.000,00	80.000,00	120.000,00
0223	Empresa assistida	un	5,00	5,00	5,00	5,00
10938	ADAPTAÇÃO E TRANSFERÊNCIA DE TECNOLOGIAS ALTERNATIVAS NA ZONA RURAL		310.000,00	360.000,00	360.000,00	420.000,00
0957	Tecnologia de energia solar adaptada e transferida	%	4,00	4,00	4,00	4,00
0958	Tecnologia de energia eólica adaptada e transferida	%	4,00	4,00	4,00	4,00
0959	Outras alternativas de energia adaptadas e transferidas	%	1,00	1,00	1,00	1,00
20958	DIFUSÃO E TRANSFERÊNCIA DE TECNOLOGIA E INOVAÇÃO PARA O SETOR PRODUTIVO		100.000,00	110.000,00	110.000,00	130.000,00
0223	Empresa assistida	un	5,00	7,00	10,00	7,00
6678	Perfil tecnológico produzido	un	100,00	20,00	20,00	20,00
20973	APOIO A PROJETOS DE PESQUISA E INOVAÇÃO TECNOLÓGICA COM RECURSOS EXTERNOS		39.000,00	50.400,00	51.940,00	43.634,00
0026	Projeto apoiado	un	14,00	14,00	14,00	14,00
197	PROGRAMA DE CLIMATOLOGIA E MEIO AMBIENTE - PROCLIMA		2.141.916,80	1.765.000,00	2.145.000,00	1.295.000,00
Objetivo:	Ampliar a base de conhecimentos em meio ambiente, recursos hídricos e clima, para dar suporte à formulação de políticas públicas e ao planejamento de ações do setor produtivo, na convivência com as vulnerabilidades climáticas do semi-árido brasileiro.					
10915	IMPLANTAÇÃO DE UM SISTEMA DE INFORMAÇÕES HIDROMETEOROLÓGICAS E AMBIENTAIS		698.316,80	383.275,00	848.275,00	45.000,00
8025	Sistema de informação implantado	un	40,00	30,00	15,00	15,00
5646	Base geradora de informações instalada	%	60,00	15,00	15,00	10,00
10953	GERAÇÃO E DIFUSÃO DE ESTUDOS E PESQUISAS PARA PROMOÇÃO DO DESENVOLVIMENTO		623.000,00	745.250,00	660.250,00	554.000,00
1622	Estudo, plano, projeto e pesquisa realizados	un	8,00	8,00	5,00	5,00
10954	CONSOLIDAÇÃO DO MONITORAMENTO DO MEIO AMBIENTE PARA ORIENTAR O INVESTIMENTO		305.600,00	218.000,00	213.000,00	193.000,00
5647	Monitoramento ambiental realizado	%	70,00	10,00	10,00	10,00
5648	Monitoramento geoambiental realizado	%	30,00	30,00	20,00	20,00
1497	Base cartográfica elaborada	un	30,00	30,00	20,00	20,00



ESTADO DO CEARÁ
PLANO PLURIANUAL 2004 - 2007
CONSOLIDADO POR EIXO, AREA DE ATUAÇÃO, PROGRAMA E AÇÃO

PPA
2004-2007

Código	Descrição		2004	2005	2006	2007
10955	ELABORAÇÃO DE PLANOS AMBIENTAIS PARA ORIENTAÇÃO DO USO E OCUPAÇÃO DO ESPAÇO		515.000,00	418.475,00	423.475,00	503.000,00
5649	Zoneamento econômico ecológico realizado	und	40,00	30,00	15,00	15,00
5650	Zoneamento agroecológico realizado	%	60,00	15,00	15,00	10,00
198	PROGRAMA DE APOIO A INTERIORIZAÇÃO DO DESENVOLVIMENTO		15.896.204,30	16.078.747,62	15.345.046,45	13.892.288,93
Objetivo:	Promover a interiorização do desenvolvimento, através da educação profissional, da pesquisa e da extensão tecnológica, visando reduzir o êxodo rural.					
10832	POPULARIZAÇÃO DA CIÊNCIA E TECNOLOGIA		600.000,00	600.000,00	670.000,00	780.000,00
5700	Museu itinerante implantado	un	1,00	1,00	1,00	1,00
10834	FORMAÇÃO DE AGENTES DE TECNOLOGIA		189.204,30	370.747,62	467.046,45	504.288,93
5701	Agente de tecnologia formado	un	10,00	20,00	30,00	30,00
5702	Micro e pequena empresa atendida	un	50,00	80,00	90,00	90,00
10835	DESENVOLVIMENTO DA EDUCAÇÃO PROFISSIONAL, DA PESQUISA E DA EXTENSÃO		14.000.000,00	14.000.000,00	13.500.000,00	12.500.000,00
0928	Contrato de gestão com o Instituto CENTEC mantido	un	1,00	1,00	1,00	1,00
10838	REALIZAÇÃO DE TREINAMENTOS E CURSOS DE CURTA DURAÇÃO, ADEQUANDO O PERFIL DOS		7.000,00	8.000,00	8.000,00	8.000,00
0190	Curso realizado	cur	2,00	2,00	2,00	2,00
30957	REPASSE DE RECURSOS PARA AQUISIÇÃO DE EQUIPAMENTOS DESTINADOS AOS CURSOS DE		1.100.000,00	1.100.000,00	700.000,00	100.000,00
0633	Repasse concedido	un	2,00	2,00	2,00	2,00
358	GESTÃO DE TECNOLOGIA DA INFORMAÇÃO - SECITECE		1.600.000,00	1.670.000,00	1.670.000,00	1.720.000,00
Objetivo:						
15145	IMPLANTAÇÃO/ESTRUTURAÇÃO DE INFOVIAS DO DESENVOLVIMENTO.		500.000,00	530.000,00	530.000,00	530.000,00
8025	Sistema de informação implantado	un	0,00	1,00	1,00	1,00
11340	IMPLANTAÇÃO DE TELECENTROS PARA A GERAÇÃO DE NEGÓCIOS DE MICROS E PEQUENAS		1.100.000,00	1.140.000,00	1.140.000,00	1.190.000,00
8025	Sistema de informação implantado	un	52,00	52,00	52,00	52,00
8035	Serviço em TI realizado	un	1.000,00	1.000,00	1.400,00	1.400,00
8050	Treinamento em TI realizado	un	10.000,00	10.000,00	10.000,00	10.000,00
360	COORDENAÇÃO E MANUTENÇÃO GERAL - SECITECE		2.199.787,00	2.307.062,32	2.390.075,36	2.475.271,93
Objetivo:						
85147	MANUTENÇÃO E FUNCIONAMENTO DE TI		85.949,00	85.949,00	128.930,00	128.930,00
8010	Equipamento para TI mantido	un	10,00	10,00	10,00	10,00
8015	Infra-estrutura para TI implantada	un	1,00	1,00	2,00	2,00
8045	Material de consumo para TI adquirido	un	1.000,00	1.000,00	1.500,00	1.500,00
8055	Mão de obra para TI locada	un	2,00	2,00	3,00	3,00
21061	MANUTENÇÃO E FUNCIONAMENTO ADMINISTRATIVO		2.113.838,00	2.221.113,32	2.261.145,36	2.346.341,93
1809	Manutenção e funcionamento administrativo realizado	%	100,00	100,00	100,00	100,00
361	GESTÃO DE TECNOLOGIA DA INFORMAÇÃO - FUNCAP		455.000,00	502.000,00	549.000,00	596.000,00
Objetivo:	Melhorar a estrutura de equipamentos de tecnologia da informação para fomentar pesquisas científicas.					
15143	MANUTENÇÃO E FUNCIONAMENTO DE TI - FUNCAP		165.000,00	182.000,00	199.000,00	216.000,00



ESTADO DO CEARÁ
PLANO PLURIANUAL 2004 - 2007
CONSOLIDADO POR EIXO, AREA DE ATUAÇÃO, PROGRAMA E AÇÃO

PPA
2004-2007

Código	Descrição		2004	2005	2006	2007
8035	Serviço em TI realizado	un	10,00	15,00	20,00	25,00
8045	Material de consumo para TI adquirido	un	180,00	198,00	220,00	245,00
8000	Equipamento para TI adquirido	uni	10,00	14,00	18,00	22,00
21221	ADQUISEÇÃO DE EQUIPAMENTOS PARA TECNOLOGIA DA INFORMAÇÃO.		290.000,00	320.000,00	350.000,00	380.000,00
8000	Equipamento para TI adquirido	uni	60,00	80,00	100,00	120,00
362	COORDENAÇÃO E MANUTENÇÃO GERAL - FUNCAP		715.784,00	807.400,66	894.757,48	984.071,49
Objetivo:	Apoio a manutenção da funcap.					
25144	INOVAÇÃO TECNOLÓGICA, PESQUISA E DESENVOLVIMENTO CIENTÍFICO.		162.000,00	182.200,00	203.720,00	226.690,00
8035	Serviço em TI realizado	un	10,00	15,00	20,00	25,00
8045	Material de consumo para TI adquirido	un	180,00	198,00	220,00	245,00
8000	Equipamento para TI adquirido	uni	12,00	16,00	20,00	24,00
15188	MANUTENÇÃO E FUNCIONAMENTO ADMINISTRATIVO		549.784,00	620.200,66	685.037,48	750.381,49
21702	CONCESSÃO DO PASEP		4.000,00	5.000,00	6.000,00	7.000,00
364	GESTÃO DE TECNOLOGIA DA INFORMAÇÃO - FUNCEME		195.000,00	245.000,00	120.000,00	30.000,00
Objetivo:						
15113	DESENVOLVIMENTO E IMPLANTAÇÃO DE APLICATIVOS		55.000,00	56.000,00	52.000,00	12.000,00
8015	Infra-estrutura para TI implantada	un	1,00	0,00	0,00	0,00
8025	Sistema de informação implantado	un	1,00	1,00	1,00	0,00
15140	SUPORTE ÀS AÇÕES TECNOLÓGICAS DA FUNCEME.		140.000,00	189.000,00	68.000,00	18.000,00
8020	Licença de uso de software adquirida	un	50,00	50,00	30,00	
8030	Consultoria em TI realizada	un	2,00	1,00	2,00	1,00
8045	Material de consumo para TI adquirido	un	20,00	23,00	23,00	24,00
8000	Equipamento para TI adquirido	uni	15,00	20,00	10,00	0,00
366	COORDENAÇÃO E MANUTENÇÃO GERAL - FUNCEME		3.646.468,00	3.806.659,61	3.915.493,22	4.047.062,69
Objetivo:						
25142	MANUTENÇÃO E FUNCIONAMENTO DE TI - FUNCEME		219.368,05	222.000,00	203.000,00	215.000,00
8035	Serviço em TI realizado	un	8,00	9,00	11,00	10,00
8045	Material de consumo para TI adquirido	un	20,00	23,00	23,00	24,00
25189	MANUTENÇÃO E FUNCIONAMENTO ADMINISTRATIVO		3.407.099,95	3.559.659,61	3.682.493,22	3.797.062,69
1809	Manutenção e funcionamento administrativo realizado	%	100,00	100,00	100,00	100,00
21700	CONCESSÃO DO PASEP		20.000,00	25.000,00	30.000,00	35.000,00
367	GESTÃO DE TECNOLOGIA DA INFORMAÇÃO - FUNECE		46.800,00	79.000,00	71.800,00	42.000,00
Objetivo:						
11218	DESENVOLVIMENTO DE SISTEMA DE INFORMAÇÃO.		3.800,00	0,00	3.800,00	0,00



ESTADO DO CEARÁ
PLANO PLURIANUAL 2004 - 2007
CONSOLIDADO POR EIXO, AREA DE ATUAÇÃO, PROGRAMA E AÇÃO

PPA
2004-2007

Código	Descrição		2004	2005	2006	2007
8000	Equipamento para TI adquirido	uni	2,00	0,00	2,00	0,00
11219	OTIMIZAÇÃO DO SISTEMA DE TI.		43.000,00	79.000,00	68.000,00	42.000,00
8020	Licença de uso de software adquirida	un	30,00	33,00	23,00	20,00
8000	Equipamento para TI adquirido	uni	8,00	12,00	13,00	10,00
369	COORDENAÇÃO E MANUTENÇÃO GERAL - FUNECE		61.125.715,00	66.398.053,62	70.982.134,13	75.875.602,62
Objetivo:						
25192	MANUTENÇÃO E FUNCIONAMENTO ADMINISTRATIVO		60.202.515,00	65.454.853,62	70.018.934,13	74.892.402,62
81178	MANUTENÇÃO E FUNCIONAMENTO DE TI - FUNECE		123.200,00	123.200,00	123.200,00	123.200,00
8015	Infra-estrutura para TI implantada	un	1,00	1,00	1,00	1,00
8055	Mão de obra para TI locada	un	4,00	4,00	4,00	4,00
21707	CONCESSÃO DO PASEP		800.000,00	820.000,00	840.000,00	860.000,00
371	GESTÃO DE TECNOLOGIA DA INFORMAÇÃO - NUTEC		148.500,00	181.000,00	196.000,00	186.000,00
Objetivo:						
15166	SUORTE ÀS AÇÕES DE TI DO NUTEC.		148.500,00	181.000,00	196.000,00	186.000,00
8025	Sistema de informação implantado	un	1,00	1,00	1,00	1,00
8030	Consultoria em TI realizada	un	5,00	5,00	5,00	5,00
8000	Equipamento para TI adquirido	uni	30,00	30,00	30,00	30,00
372	COORDENAÇÃO E MANUTENÇÃO GERAL - NUTEC		3.652.472,00	3.805.035,47	3.929.911,54	4.057.158,68
Objetivo:						
85168	MANUTENÇÃO E FUNCIONAMENTO DE TI - NUTEC		180.000,00	180.000,00	180.000,00	180.000,00
8045	Material de consumo para TI adquirido	un	450,00	450,00	450,00	450,00
8050	Treinamento em TI realizado	un	10,00	10,00	10,00	10,00
8055	Mão de obra para TI locada	un	1,00	1,00	1,00	1,00
25196	MANUTENÇÃO E FUNCIONAMENTO ADMINISTRATIVO		3.441.472,00	3.592.035,47	3.713.911,54	3.838.158,68
1809	Manutenção e funcionamento administrativo realizado	%	100,00	100,00	100,00	100,00
21480	CONCESSÃO DO PASEP		31.000,00	33.000,00	36.000,00	39.000,00
374	GESTÃO DE TECNOLOGIA DA INFORMAÇÃO - URCA		90.000,00	60.000,00	47.000,00	40.000,00
Objetivo:						
11346	IMPLANTAÇÃO, ESTRUTURAÇÃO E MANUTENÇÃO DE BENS E SERVIÇOS DA TECNOLOGIA DA		90.000,00	60.000,00	47.000,00	40.000,00
8000	Equipamento para TI adquirido	uni	90,00	50,00	50,00	25,00
375	COORDENAÇÃO E MANUTENÇÃO GERAL - URCA		14.309.956,00	15.592.076,63	16.678.191,39	17.843.462,03
Objetivo:						
21194	MANUTENÇÃO E FUNCIONAMENTO ADMINISTRATIVO		14.239.956,00	15.517.076,63	16.598.191,39	17.758.462,03
21701	CONCESSÃO DO PASEP		70.000,00	75.000,00	80.000,00	85.000,00



ESTADO DO CEARÁ
PLANO PLURIANUAL 2004 - 2007
CONSOLIDADO POR EIXO, AREA DE ATUAÇÃO, PROGRAMA E AÇÃO

PPA
2004-2007

Código	Descrição		2004	2005	2006	2007
378	COORDENAÇÃO E MANUTENÇÃO GERAL - UVA		16.577.026,00	17.871.714,75	18.993.945,47	20.194.793,35
Objetivo:						
81151	MANUTENÇÃO E FUNCIONAMENTO DE TI - UVA		976.000,00	976.000,00	976.000,00	976.000,00
8020	Licença de uso de software adquirida	un	50,00	50,00	50,00	50,00
8045	Material de consumo para TI adquirido	un	600,00	600,00	600,00	600,00
8050	Treinamento em TI realizado	un	10,00	10,00	10,00	10,00
8055	Mão de obra para TI locada	un	4,00	4,00	4,00	4,00
21196	MANUTENÇÃO E FUNCIONAMENTO ADMINISTRATIVO		15.476.026,00	16.765.714,75	17.882.945,47	19.078.793,35
21706	CONCESSÃO DO PASEP		125.000,00	130.000,00	135.000,00	140.000,00
SEGURANÇA PÚBLICA, DIREITOS DA CIDADANIA E JUSTIÇA			450.370.805,92	493.557.520,33	511.597.469,87	511.748.937,34
073	FINANCIAMENTO DE UNIDADES PRODUTIVAS NOS ESTABELECIMENTOS PENAIS		321.197,00	422.468,49	523.368,03	624.302,54
Objetivo:	Ampliar a oferta de trabalho à população do sistema penitenciário estadual.					
10744	IMPLANTAÇÃO DE OFICINAS PRODUTIVAS E PROFISSIONALIZAÇÃO DA POPULAÇÃO DE		300.000,00	400.000,00	500.000,00	600.000,00
5279	Empreendimento implantado	un	7,00	12,00	17,00	20,00
20745	MANUTENÇÃO E FUNCIONAMENTO ADMINISTRATIVO -FUNPECE.		21.197,00	22.468,49	23.368,03	24.302,54
006	MODERNIZAÇÃO DA GESTÃO DA SEJUS		287.076,10	348.176,56	363.368,32	441.548,37
Objetivo:	Implantar um modelo de gestão voltado para resultados, que assegure a eficiência e eficácia na execução das políticas públicas do sistema penitenciário.					
10722	REFORMA E/OU AMPLIAÇÃO DE UNIDADES FÍSICAS PARA A SEDE DA SEJUS.		40.169,35	20.000,00	20.000,00	60.000,00
0568	Prédio público reformado	un	1,00	1,00	1,00	3,00
10723	AQUISIÇÃO DE EQUIPAMENTOS, MÓVEIS, MATERIAIS E VEICULOS PARA A SEDE DA SEJUS.		0,00	50.000,00	50.000,00	50.000,00
1722	Equipamento e mobiliário adquiridos	un		100,00	100,00	100,00
10971	IMPLEMENTAÇÃO DE NOVO MODELO DE GESTÃO		0,00	27.145,47	42.337,32	80.517,21
1854	Sistema de gestão implantado	un		1,00	1,00	1,00
10980	PROMOÇÃO E CAPACITAÇÃO DOS SERVIDORES DA SEJUS (PROCAPS).		246.906,75	251.031,09	251.031,00	251.031,16
5766	Pessoa capacitada	pes	813,00	813,00	813,00	813,00
010	INFRA-ESTRUTURA DO SISTEMA PENITENCIÁRIO DO CEARÁ - INFRAPEN		4.826.820,00	22.888.160,00	21.911.830,00	25.600.000,00
Objetivo:	Construir, reformar e modernizar as unidades prisionais de forma a dotá-las de infra-estrutura técnica e ambiental mínima necessária às condições de sobrevivência do interno, e desenvolver atividades esportivas, oficinas produtivas de trabalho e educação.					
10587	CONSTRUÇÃO DE PENITENCIÁRIAS		0,00	16.500.000,00	16.500.000,00	16.500.000,00
0503	Penitenciária construída	ent		1,00	1,00	1,00
10588	REFORMA E/OU AMPLIAÇÃO DE PENITENCIÁRIAS		2.200.000,00	2.200.000,00	2.200.000,00	2.200.000,00
0505	Penitenciária reformada e/ou ampliada	un	1,00	2,00	1,00	



ESTADO DO CEARÁ
PLANO PLURIANUAL 2004 - 2007
CONSOLIDADO POR EIXO, AREA DE ATUAÇÃO, PROGRAMA E AÇÃO

PPA
2004-2007

Código	Descrição		2004	2005	2006	2007
10576	CONSTRUÇÃO DE CADEIAS PÚBLICAS		705.000,00	1.917.000,00	1.867.000,00	1.867.000,00
0809	Cadeia construída	un	6,00	13,00	13,00	13,00
10605	REFORMA E/OU AMPLIAÇÃO DE CADEIAS PÚBLICAS		1.000.000,00	1.546.420,00	733.000,00	769.600,00
0810	Cadeia reformada e/ou ampliada	un	50,00	50,00	31,00	31,00
10691	AQUISIÇÃO DE EQUIPAMENTOS, MÓVEIS, MATERIAIS,		921.820,00	724.740,00	611.830,00	
0730	Veículo leve adquirido	un	5,00	6,00	4,00	
1722	Equipamento e mobiliário adquiridos	un	5.000,00	5.000,00	10.000,00	
1856	Veículo especial adquirido	un	5,00	2,00	2,00	
10701	CONSTRUÇÃO DE COMPLEXO HOSPITALAR DO SISTEMA PENITENCIÁRIO.		0,00	0,00	0,00	4.263.400,00
5148	Unidade hospitalar construída	un				1,00
024	GESTÃO DO SISTEMA PENITENCIÁRIO - PROGESPEN		21.921.902,60	25.990.771,85	26.957.860,24	28.175.011,00
Objetivo:	Gerenciar o sistema penitenciário do Estado do Ceará, com foco na avaliação dos indicadores de eficiência, eficácia e efetividade.					
20541	GESTÃO DA ADMINISTRAÇÃO CONTRATADA PARA O SISTEMA PENITENCIÁRIO.		12.324.452,21	12.900.000,00	13.200.000,00	14.100.000,00
0504	Penitenciária mantida	un	3,00	3,00	3,00	3,00
20545	GERENCIAMENTO DA ADMINISTRAÇÃO DAS ATIVIDADES-FINS DO SISTEMA PENITENCIÁRIO.		7.657.050,39	10.710.331,85	11.187.370,24	11.228.271,00
5798	Unidade prisional mantida	un	195,00	207,00	210,00	215,00
20551	ATENDIMENTO ÀS NECESSIDADES BÁSICAS DE SAÚDE PARA O INTERNO E EGRESSO.		1.680.000,00	2.100.000,00	2.268.000,00	2.520.000,00
1571	Atendimento realizado	un	200,00	250,00	270,00	300,00
20557	ASSISTÊNCIA JURÍDICA NO SISTEMA PRISIONAL PARA O INTERNO E EGRESSO.		111.600,00	122.760,00	135.040,00	148.540,00
1571	Atendimento realizado	un	1.250,00	1.000,00	1.000,00	1.000,00
20572	IMPLANTAÇÃO DE CANAIS DE COMUNICAÇÃO COM A INSTITUIÇÃO E A SOCIEDADE.		60.000,00	60.000,00	60.000,00	60.000,00
0282	Evento realizado	un	70,00	70,00	70,00	70,00
21116	ATENDIMENTO SOCIAL, CULTURAL, DE DESPORTO E LAZER PARA O INTERNO E EGRESSO.		88.800,00	97.680,00	107.450,00	118.200,00
1571	Atendimento realizado	un	1.250,00	1.000,00	1.000,00	1.000,00
031	PROMOÇÃO DO EMPREENDEDORISMO E DA SOCIALIZAÇÃO DO INTERNO E EGRESSO - PROATIVOS		1.472.938,00	1.767.525,60	1.914.819,40	2.209.407,00
Objetivo:	Intervir na formação profissional estabelecida dentro do sistema penitenciário para atender a população de internos, egressos e seu grupo familiar no desenvolvimento de um ambiente empreendedor que estimule a criação de pequenos negócios para o exercício de uma atividade autônoma e auto-sustentável.					
10523	IMPLANTAÇÃO DE OFICINAS PRODUTIVAS PARA A EMPREGABILIDADE.		380.312,50	904.619,60	948.410,05	1.091.888,93
5279	Empreendimento implantado	un	5,00	5,00	5,00	5,00
10526	PROFISSIONALIZAÇÃO DA POPULAÇÃO DE INTERNOS E EGRESSOS PARA A		206.064,03	342.723,21	359.220,12	413.600,99
5796	Preso / egresso profissionalizado	9	1.250,00	1.000,00	1.000,00	1.000,00
10533	IMPLANTAÇÃO DO ENSINO FUNDAMENTAL E ENSINO MÉDIO PARA O INTERNO E EGRESSO.		783.603,10	348.909,56	427.579,17	497.116,58
5043	Preso e egresso qualificado e requalificado	pes	4.510,00	5.413,00	6.496,00	7.795,00
10534	IMPLANTAÇÃO DO TRABALHO PARA O INTERNO E EGRESSO.		102.958,37	171.273,23	179.610,06	206.800,50



ESTADO DO CEARÁ
PLANO PLURIANUAL 2004 - 2007
CONSOLIDADO POR EIXO, AREA DE ATUAÇÃO, PROGRAMA E AÇÃO

PPA
2004-2007

Código	Descrição		2004	2005	2006	2007
5797	Preso / egresso beneficiado	9	625,00	500,00	500,00	500,00
039	EDUCANDO PARA A CIDADANIA		628.576,68	644.926,34	845.636,97	918.770,66
Objetivo:	Assegurar o acesso da população aos canais de interlocução para o exercício da cidadania.					
20729	GESTÃO DAS CASAS DE MEDIAÇÃO.		192.600,00	302.940,00	433.152,00	440.827,20
1953	Unidade de atendimento ao cidadão mantida	un	6,00	9,00	12,00	12,00
20725	PROMOÇÃO DO ATENDIMENTO E ACESSO DA POPULAÇÃO AOS SERVIÇOS DOS CONSELHOS.		36.000,00	66.000,00	108.900,00	144.000,00
1571	Atendimento realizado	un	6.000,00	10.000,00	15.000,00	18.000,00
20726	PROTEÇÃO A VÍTIMAS E A TESTEMUNHAS AMEAÇADAS - PROVITA		399.976,68	275.986,34	303.584,97	333.943,46
0786	Vítima/testemunha protegida	pes	80,00	85,00	90,00	100,00
171	GOVERNO PARA A SOCIEDADE		1.868.095,00	2.091.000,00	2.119.000,00	2.364.920,00
Objetivo:	Oferecer atendimento integrado de qualidade ao cidadão, bem como assegurar sua participação no governo, através da promoção de debates de assuntos de interesse público, e do encaminhamento de sugestões de medidas que venham a contribuir para a constante melhoria do serviço público.					
20787	ATENDIMENTO AO CIDADÃO		863.095,00	1.086.000,00	1.114.000,00	1.359.920,00
0478	Palestra realizada	un	900,00	1.200,00	2.100,00	3.000,00
1571	Atendimento realizado	un	25.000,00	25.000,00	25.000,00	25.000,00
5851	Documento emitido	un	228.480,00	291.600,00	356.400,00	421.200,00
1953	Unidade de atendimento ao cidadão mantida	un	11,00	13,00	15,00	17,00
10790	GERENCIAMENTO DO CONSELHO DE DEFESA DOS DIREITOS HUMANOS		5.000,00	5.000,00	5.000,00	5.000,00
1483	Campanha realizada	un	1,00	1,00	1,00	1,00
1622	Estudo, plano, projeto e pesquisa realizados	un	1,00	1,00	1,00	1,00
30791	INDENIZAÇÃO A VÍTIMAS DETIDAS POR MOTIVOS POLÍTICOS , NO PERÍODO DE 02 DE		1.000.000,00	1.000.000,00	1.000.000,00	1.000.000,00
5822	Indenização concedida	un	75,00	75,00	75,00	75,00
178	INCLUSÃO DIGITAL		200.000,00	115.000,00	120.000,00	120.000,00
Objetivo:	Assegurar a inserção do cidadão cearense na "sociedade do conhecimento" através de sua inclusão digital e de novos conhecimentos.					
20794	ACOMPANHAMENTO E MONITORAMENTO DAS ILHAS DIGITAIS		200.000,00	115.000,00	120.000,00	120.000,00
5821	Ilha digital monitorada	un	40,00	23,00	24,00	24,00
200	PROTEÇÃO ÀS CRIANÇAS, ADOLESCENTES, MULHERES E IDOSOS		10.208.815,64	12.708.449,35	14.682.789,23	15.330.005,96
Objetivo:	Reduzir o índice de ações delituosas, contra prostituição infantil, tráfico de crianças e adolescentes, bem como, maus tratos à mulher e ao idoso.					
10877	CRIAÇÃO E IMPLANTAÇÃO DE DELEGACIAS DE DEFESA DA MULHER, DA CRIANÇA E DO		831.950,30	1.581.971,00	1.693.900,00	1.931.992,00
0842	Recurso humano capacitado	pes	100,00	200,00	250,00	300,00
2486	Equipamento adquirido	un	230,00	412,00	460,00	594,00
5654	Delegacia implantada	un	2,00	4,00	4,00	4,00
10933	COMBATES ESPECÍFICOS A EXPLORAÇÃO SEXUAL INFANTO-JUVENIL E AO TRÁFICO DE		849.482,18	889.814,58	763.490,23	1.317.442,85
0842	Recurso humano capacitado	pes	1.100,00	1.200,00	940,00	890,00
5656	Operação policial realizada	un	100,00	100,00	100,00	100,00
10934	FORTEALECIMENTO DE AÇÕES PREVENTIVAS QUANTO AO USO E AO TRÁFICO DE DROGAS		1.845.175,00	2.655.175,00	2.043.922,14	1.683.288,36



ESTADO DO CEARÁ
PLANO PLURIANUAL 2004 - 2007
CONSOLIDADO POR EIXO, AREA DE ATUAÇÃO, PROGRAMA E AÇÃO

PPA
2004-2007

Código	Descrição		2004	2005	2006	2007
0116	Campanha educativa realizada	un	2,00	2,00	2,00	2,00
0745	Viatura policial adquirida	un	12,00	30,00	10,00	40,00
0842	Recurso humano capacitado	pes	80,00	150,00	170,00	200,00
2486	Equipamento adquirido	un	687,00	687,00	687,00	687,00
5656	Operação policial realizada	un	21,00	21,00	28,00	28,00
10936	INTENSIFICAÇÃO DO POLICIAMENTO NAS PROXIMIDADES DE ESCOLAS E DE OUTROS		2.682.208,16	2.581.488,77	3.181.476,86	2.397.282,75
0745	Viatura policial adquirida	un	36,00	50,00	55,00	52,00
2486	Equipamento adquirido	un	971,00	971,00	971,00	971,00
21195	FUNCIONAMENTO INTEGRADO DA ATIVIDADE-FIM DA SEGURANÇA PÚBLICA		4.000.000,00	5.000.000,00	7.000.000,00	8.000.000,00
0757	Policiamento repressivo e preventivo realizado	%	100,00	100,00	100,00	100,00
204	SEGURANÇA MODERNA E INTELIGENTE		18.375.624,34	22.141.645,86	20.431.645,86	13.379.305,25
Objetivo:	Promover a modernização científica, tecnológica e de gestão do sistema de segurança pública.					
10883	IMPLANTAÇÃO DO MODELO DE GESTÃO DO SISTEMA DE SEGURANÇA PÚBLICA E DEFESA		360.000,00	20.000,00	20.000,00	15.000,00
5762	Estudo/pesquisa realizada	un	1,00			
0886	MODELO DE GESTÃO IMPLANTADO	und	1,00	1,00	1,00	1,00
10903	REMODELAMENTO DAS ESTRUTURAS ORGANIZACIONAIS, BUSCANDO MAIOR		35.000,00	50.000,00	50.000,00	50.000,00
5678	Estrutura organizacional remodelada	un	1,00	1,00	1,00	1,00
10904	MODERNIZAÇÃO DAS PRÁTICAS DE GESTÃO E APLICAÇÃO DE NOVAS METODOLOGIAS DE		50.000,00	275.000,00	50.000,00	30.000,00
0842	Recurso humano capacitado	pes	100,00	200,00	100,00	50,00
10905	REESTRUTURAÇÃO, MODERNIZAÇÃO E DESCENTRALIZAÇÃO DOS INSTITUTOS DE PERÍCIA,		4.982.582,34	6.006.645,86	5.251.645,86	4.719.305,25
0842	Recurso humano capacitado	pes	100,00	50,00	100,00	50,00
2486	Equipamento adquirido	un	1.220,00	1.448,00	1.380,00	1.400,00
5679	Núcleo de Ciências Forenses mantido	un	2,00	3,00	4,00	4,00
5779	Instituto implantado	un	0,00	1,00	0,00	0,00
5780	Instituto mantido	un	3,00	3,00	3,00	3,00
5782	Núcleo de ciências forenses reformado	un	1,00	0,00	0,00	0,00
1202	Núcleo de Ciências Forenses construído	un	2,00	1,00	0,00	0,00
10907	ESTRUTURAÇÃO DA REDE INTEGRADA DE INTELIGÊNCIA DE SEGURANÇA PÚBLICA NO		650.000,00	880.000,00	880.000,00	155.000,00
5681	Rede de inteligência implantada	un	1,00	1,00	1,00	1,00
10909	FORTEALECIMENTO DOS CENTROS INTEGRADOS DE OPERAÇÕES POLICIAIS E EXPANSÃO PARA		2.800.000,00	3.210.000,00	2.960.000,00	2.250.470,84
0745	Viatura policial adquirida	un	2,00	2,00	2,00	6,00
5083	Equipamento de comunicação adquirido	un	690,00	578,00	436,00	322,00
5222	Edificação publica reformada	un		1,00		1,00
5783	CIOP s implantado	un	2,00			
10910	FORTEALECIMENTO DOS CENTROS INTEGRADOS DE OPERAÇÕES AÉREAS E EXPANSÃO PARA		1.850.000,00	4.050.000,00	3.550.000,00	2.606.810,00

**ESTADO DO CEARÁ**

PLANO PLURIANUAL 2004 - 2007

CONSOLIDADO POR EIXO, AREA DE ATUAÇÃO, PROGRAMA E AÇÃO

PPA
2004-2007

Código	Descrição		2004	2005	2006	2007
0745	Viatura policial adquirida	un		2,00	4,00	2,00
2486	Equipamento adquirido	un	130,00	114,00	642,00	495,00
5083	Equipamento de comunicação adquirido	un	0,00	0,00	300,00	222,00
5222	Edificação publica reformada	un	1,00		1,00	
5784	CIPAER implantado	un	0,00	2,00		
10911	CONSTRUÇÃO DE PRÉDIO E CAPACITAÇÃO DE PESSOAL PARA O GABINETE DE		1.865.000,00	1.650.000,00	1.670.000,00	1.240.000,00
0842	Recurso humano capacitado	pes	1.071,00	1.071,00	1.071,00	1.071,00
2486	Equipamento adquirido	un	120,00	90,00	130,00	110,00
5674	Predio construido	un	0,00	1,00	0,00	0,00
21625	FUNCIONAMENTO INTEGRADO DA ATIVIDADE-FIM DA SEGURANÇA PÚBLICA		4.000.000,00	6.000.000,00	6.000.000,00	2.312.719,16
0757	Policiamento repressivo e preventivo realizado	%	100,00	100,00	100,00	100,00
11631	AQUISIÇÃO DO PRÉDIO DO NPOR		1.783.042,00			
0955	Imóvel Adquirido	un	1,00			
205	VALORIZAÇÃO DO PROFISSIONAL DE SEGURANÇA PÚBLICA		29.056.381,54	32.851.416,07	37.316.800,99	22.221.035,99
Objetivo:	Valorizar os agentes de segurança pública, no contexto pessoal e profissional, para elevar o nível de auto-estima, de desenvolvimento, de comprometimento e proporcionar uma melhor qualidade de seus serviços junto à comunidade.					
10884	MELHORIA DA PROTEÇÃO INDIVIDUAL DO PROFISSIONAL DE SEGURANÇA PÚBLICA.		8.868.471,22	12.891.243,23	16.597.754,53	10.496.669,19
0842	Recurso humano capacitado	pes	2.400,00	2.400,00	2.400,00	2.400,00
2008	Equipamento de proteção individual adquirido	un	300,00	400,00	500,00	550,00
10891	CONSOLIDAÇÃO DO SISTEMA UNIFICADO DE CAPACITAÇÃO TÉCNICO-PROFISSIONAL DA		4.812.751,16	6.986.534,40	8.442.232,81	5.524.231,29
0190	Curso realizado	cur	32,00	32,00	32,00	32,00
0842	Recurso humano capacitado	pes	1.500,00	1.650,00	1.815,00	1.996,00
2486	Equipamento adquirido	un	1,00	1,00	1,00	1,00
5662	Sistema de capacitação unificado implantado	un	40,00	40,00	40,00	40,00
5663	Stand de tiro reformado	un	2,00	3,00	3,00	3,00
5664	Laboratório modernizado	un	2,00	2,00	2,00	2,00
10893	EXPANSÃO E MELHORIA DO ATENDIMENTO DE SAÚDE DO PROFISSIONAL DE SEGURANÇA		728.261,46	757.913,08	781.706,41	298.866,00
5666	Equipamento hospitalar adquirido	un	350,00	300,00	250,00	150,00
10894	MELHORIA DAS ESTRUTURAS DE ENSINO DA CAPITAL E IMPLANTAÇÃO DE ESCOLAS		8.404.198,95	6.582.176,23	6.066.197,02	3.937.246,35
2486	Equipamento adquirido	un	6.256,00	4.402,00	4.402,00	4.832,00
3119	Creche implantada	cre		1,00		
5669	Escola militar melhorada	un	2,00	2,00	2,00	2,00
10896	PREMIAÇÃO AOS PROFISSIONAIS DE SEGURANÇA PÚBLICA QUE SE DESTACAM NO		653.722,00	637.094,74	674.483,58	266.518,85
5671	Recursos humanos premiado	un	50,00	75,00	100,00	125,00
10899	ELABORAÇÃO DE PLANO DE CARREIRA UNIFICADO PARA AS POLÍCIAS CIVIL E MILITAR E PARA		664.370,32	637.094,74	616.702,05	226.084,83
0916	PLANO DE CARREIRA IMPLANTADO	und	1,00	1,00	1,00	1,00



ESTADO DO CEARÁ
PLANO PLURIANUAL 2004 - 2007
CONSOLIDADO POR EIXO, AREA DE ATUAÇÃO, PROGRAMA E AÇÃO

PPA
2004-2007

Código	Descrição		2004	2005	2006	2007
10900	FORTEALECIMENTO DA CORREGEDORIA GERAL DO ÓRGÃOS DE SEGURANÇA PÚBLICA E		799.606,43	1.229.984,65	1.003.821,59	332.830,48
0745	Viatura policial adquirida	un	4,00	2,00	2,00	4,00
0842	Recurso humano capacitado	pes	40,00	40,00	40,00	40,00
2486	Equipamento adquirido	un	1,00	1,00	1,00	1,00
5222	Edificação publica reformada	un	1,00	1,00	1,00	1,00
21521	FUNCIONAMENTO INTEGRADO DA ATIVIDADE-FIM DA SEGURANÇA PÚBLICA		4.125.000,00	3.129.375,00	3.133.903,00	1.138.589,00
0757	Policiamento repressivo e preventivo realizado	%	100,00	100,00	100,00	100,00
206	SEGURANÇA E COMUNIDADE DE MÃOS DADAS		6.487.414,34	6.113.999,37	6.651.814,27	6.116.586,09
Objetivo:	Aproximar a sociedade ao processo de participação das ações de segurança pública, visando o êxito na solução dos problemas peculiares da comunidade cearense.					
10914	DISQUE-DENÚNCIA E INSTITUIÇÃO DE NÚCLEOS DE CAPACITAÇÃO DE MULTIPLICADORES DA		1.963.291,17	1.767.108,08	2.145.360,50	2.908.630,64
2751	Treinamento realizado	un	12,00	16,00	18,00	20,00
5673	Conselho comunitario de defesa social fortalecido	un	20,00	23,00	24,00	28,00
1450	Núcleo implantado	un	1,00	2,00	1,00	
10919	IMPLANTAÇÃO DE CENTROS INTEGRADOS DE CIDADANIA;		2.449.291,17	2.924.537,78	2.669.666,01	2.207.955,45
0568	Prédio público reformado	un	1,00	1,00	1,00	1,00
0745	Viatura policial adquirida	un	6,00	7,00	8,00	8,00
2486	Equipamento adquirido	un	160,00	160,00	160,00	170,00
21623	FUNCIONAMENTO INTEGRADO DA ATIVIDADE-FIM DA SEGURANÇA		2.074.832,00	1.422.353,51	1.836.787,76	1.000.000,00
0757	Policiamento repressivo e preventivo realizado	%	100,00	100,00	100,00	100,00
207	SEGURANÇA PRESENTE		18.668.624,70	18.873.446,20	20.650.779,76	22.376.766,10
Objetivo:	Aproximar a segurança pública da sociedade, propiciando melhor atendimento, confiança e bem estar.					
10887	AUMENTO E DISTRIBUIÇÃO PROGRAMADA DO EFETIVO OPERACIONAL DA SEGURANÇA		100.000,00	100.000,00	100.000,00	100.000,00
2640	Policial militar admitido	pes	1.200,00	1.200,00	1.200,00	1.200,00
2641	Bombeiro militar admitido	pes	500,00	500,00	500,00	500,00
5682	Policial civil admitido	un	700,00	700,00	700,00	700,00
10923	AMPLIAÇÃO DE UNIDADES DE SEGURANÇA PÚBLICA		4.539.875,00	5.830.028,66	6.261.735,95	8.184.379,70
0745	Viatura policial adquirida	un	26,00	44,00	44,00	55,00
2486	Equipamento adquirido	un	690,00	1.150,00	1.265,00	1.725,00
5654	Delegacia implantada	un	6,00	10,00	11,00	15,00
10924	AMPLIAÇÃO DAS VISTORIAS E AÇÕES PREVENTIVAS DE SEGURANÇA CONTRA INCÊNDIO E DE		3.908.000,00	5.093.278,48	5.386.650,95	4.132.513,20
0730	Veículo leve adquirido	un	10,00	10,00	10,00	14,00
2005	Viatura especial adquirida	un	18,00	22,00	23,00	23,00
2486	Equipamento adquirido	un	21,00	72,00	72,00	28,00
5668	Ambulância adquirida	un	4,00	4,00	5,00	4,00
10930	IMPLANTAÇÃO DA PRESTAÇÃO VOLUNTÁRIA DE SERVIÇOS ADMINISTRATIVOS, DE SAÚDE E		1.120.000,00	50.000,00	994.010,95	100.000,00
5684	Serviço voluntario implantado	un	250,00	0,00	250,00	



ESTADO DO CEARÁ
PLANO PLURIANUAL 2004 - 2007
CONSOLIDADO POR EIXO, AREA DE ATUAÇÃO, PROGRAMA E AÇÃO

PPA
2004-2007

Código	Descrição		2004	2005	2006	2007
10932	DELEGACIAS – 24 HORAS – DISTRITAIS E ESPECIALIZADAS DE FORTALEZA E NAS SEDES DE		414.550,70	450.139,06	608.381,91	559.873,20
0842	Recurso humano capacitado	pes	200,00	200,00	250,00	250,00
5685	Delegacia 24h implantada	un	7,00	8,00	9,00	6,00
21629	FUNCIONAMENTO INTEGRADO DA ATIVIDADE-FIM DA SEGURANÇA PÚBLICA		8.286.199,00	7.000.000,00	7.000.000,00	9.000.000,00
0757	Policiamento repressivo e preventivo realizado	%	800,00	800,00	800,00	800,00
11630	IMPLANTAÇÃO DE DELEGACIAS DO TURISMO NA CAPITAL E INTERIOR		300.000,00	350.000,00	300.000,00	300.000,00
5654	Delegacia implantada	un	3,00	4,00	3,00	3,00
208	REDUÇÃO DA VIOLÊNCIA		37.213.905,36	39.492.829,27	39.862.970,97	42.917.769,25
Objetivo:	Uniformizar as ações de combate ao crime mediante a repressão qualificada de forma intersetorial, interinstitucional e sistêmica, visando a redução da criminalidade.					
10889	AMPLIAÇÃO DAS AÇÕES INTEGRADAS DE REPRESSÃO QUALIFICADA AO CRIME		30.213.905,36	30.492.829,27	30.862.970,97	30.917.769,25
0745	Viatura policial adquirida	un	930,00	930,00	930,00	930,00
0842	Recurso humano capacitado	pes	259,00	259,00	259,00	259,00
2486	Equipamento adquirido	un	120.725,00	120.725,00	120.725,00	120.725,00
5660	Grupo de força especial implantado	un	60,00	60,00	60,00	60,00
0953	Unidade de Combate ao Crime Implantada	und	33,00	33,00	33,00	33,00
0954	Unidade de Combate ao Crime Reestruturada	und	79,00	79,00	79,00	79,00
1897	Edificação pública construída	un	54,00	54,00	54,00	54,00
21356	FUNCIONAMENTO INTEGRADO DA ATIVIDADE-FIM DA SEGURANÇA PÚBLICA		7.000.000,00	9.000.000,00	9.000.000,00	12.000.000,00
0757	Policiamento repressivo e preventivo realizado	%	100,00	100,00	100,00	100,00
322	GESTÃO DE TECNOLOGIA DA INFORMAÇÃO - SSPDS		10.786.334,62	9.091.645,86	9.385.026,73	11.146.586,09
Objetivo:						
51155	INFORMATIZAÇÃO DO CENTRO INTEGRADO DE INTELIGÊNCIA DE SEGURANÇA PÚBLICA		1.122.900,00	200.000,00	200.000,00	200.000,00
8020	Licença de uso de software adquirida	un	25,00	25,00	25,00	25,00
8025	Sistema de informação implantado	un	1,00			
8035	Serviço em TI realizado	un	2,00	2,00	2,00	2,00
8000	Equipamento para TI adquirido	uni	70,00	70,00	70,00	70,00
41165	MAPEAMENTO DAS ESCALAS DE SERVIÇO DOS POLICIAIS NO SISTEMA DE		411.720,00			
8020	Licença de uso de software adquirida	un	27,00			
8035	Serviço em TI realizado	un	1,00			
8000	Equipamento para TI adquirido	uni	135,00			
51162	EXPANSÃO DO INFOSEG NO ESTADO DO CEARÁ - SSPDS.		771.838,16	114.636,88	114.636,88	114.636,88
8035	Serviço em TI realizado	un	11,00	11,00	11,00	11,00
8000	Equipamento para TI adquirido	uni	289,00			
75048	INTEGRAÇÃO DAS ACADEMIAS DE POLÍCIA (CAMPUS VIRTUAL DE SEGURANÇA PÚBLICA) -		277.750,00			
8035	Serviço em TI realizado	un	2,00			
8000	Equipamento para TI adquirido	uni	56,00			



ESTADO DO CEARÁ
PLANO PLURIANUAL 2004 - 2007
CONSOLIDADO POR EIXO, AREA DE ATUAÇÃO, PROGRAMA E AÇÃO

PPA
2004-2007

Código	Descrição		2004	2005	2006	2007
75052	INFORMATIZAÇÃO DA OUVIDORIA DA SSPDS - SSPDS		127.430,00			
8025	Sistema de informação implantado	un	1,00			
8045	Material de consumo para TI adquirido	un	96,00			
8000	Equipamento para TI adquirido	uni	25,00	20,00		
75055	INFORMATIZAÇÃO DOS SETORES DE RECURSOS HUMANOS DA POLÍCIA CIVIL E POLÍCIA		709.580,00			
8020	Licença de uso de software adquirida	un	48,00			
8035	Serviço em TI realizado	un	2,00			
8000	Equipamento para TI adquirido	uni	130,00			
75077	IMPLANTAÇÃO E ESTRUTURAÇÃO DE BENS E SERVIÇOS DE TECNOLOGIA DA INFORMAÇÃO DO		97.843,12	82.942,00	85.712,00	97.842,00
8015	Infra-estrutura para TI implantada	un	1,00	1,00	1,00	1,00
8020	Licença de uso de software adquirida	un	13,00	13,00	13,00	13,00
8000	Equipamento para TI adquirido	uni	76,00	56,00	64,00	76,00
50441	EXPANSÃO DA INFRA-ESTRUTURA DE TECNOLOGIA DA INFORMAÇÃO DA POLICIA - POL. CIVIL		247.997,34	499.340,98	500.583,85	664.055,00
8020	Licença de uso de software adquirida	un	80,00			
8000	Equipamento para TI adquirido	uni	178,00	266,00	267,00	418,00
55134	EXPANSÃO DA INFRA-ESTRUTURA DE TECNOLOGIA DA INFORMAÇÃO DA POLICIA MILITAR -		82.438,00	99.726,00	62.094,00	148.052,21
8020	Licença de uso de software adquirida	un	18,00	11,00	9,00	31,00
8035	Serviço em TI realizado	un	13,00	6,00	4,00	10,00
8050	Treinamento em TI realizado	un	4,00	4,00	4,00	4,00
8000	Equipamento para TI adquirido	uni	36,00	48,00	22,00	60,00
45141	IMPLANTAÇÃO DE BANCO DE DADOS EM FORMATO AFIS NO NOVO SISTEMA DE		1.000.000,00	3.000.000,00	4.500.000,00	4.500.000,00
8020	Licença de uso de software adquirida	un	168.000,00	500.000,00	750.000,00	750.000,00
51242	FORTALECIMENTO DA INFORMATIZAÇÃO DOS CENTROS INTEGRADOS DE OPERAÇÕES		500.000,00	506.000,00	312.000,00	12.000,00
8020	Licença de uso de software adquirida	un	50,00	50,00	30,00	
8025	Sistema de informação implantado	un	2,00	2,00		
8035	Serviço em TI realizado	un	2,00	3,00	4,00	2,00
8000	Equipamento para TI adquirido	uni	80,00	80,00	50,00	0,00
51250	MODERNIZAÇÃO E EXPANSÃO DA INFRA-ESTRUTURA DE TI DOS INSTITUTOS DE PERÍCIA, COM		1.271.838,00	300.000,00	300.000,00	
8020	Licença de uso de software adquirida	un	70,00	40,00	40,00	
8025	Sistema de informação implantado	un	1,00			
8035	Serviço em TI realizado	un	2,00	1,00	1,00	
8000	Equipamento para TI adquirido	uni	140,00	60,00	60,00	
51252	AVANÇO NA ÁREA DE TECNOLOGIA DA INFORMAÇÃO(TELEMÁTICA, GEOPROCESSAMENTO,		100.000,00	219.000,00	220.000,00	300.000,00



ESTADO DO CEARÁ
PLANO PLURIANUAL 2004 - 2007
CONSOLIDADO POR EIXO, AREA DE ATUAÇÃO, PROGRAMA E AÇÃO

PPA
2004-2007

Código	Descrição		2004	2005	2006	2007
8020	Licença de uso de software adquirida	un	10,00	20,00	22,00	50,00
8025	Sistema de informação implantado	un	2,00	1,00	1,00	1,00
8035	Serviço em TI realizado	un	2,00	2,00	2,00	2,00
8050	Treinamento em TI realizado	un	5,00	10,00	10,00	10,00
8000	Equipamento para TI adquirido	uni	20,00	30,00	30,00	70,00
51258	FORTEALECIMENTO E EXPANSÃO DA INFRA-ESTRUTURA DE		65.000,00	70.000,00	90.000,00	110.000,00
8020	Licença de uso de software adquirida	un	16,00			
8035	Serviço em TI realizado	un	2,00	5,00	7,00	9,00
8000	Equipamento para TI adquirido	uni	16,00	24,00	24,00	24,00
21578	FUNCIONAMENTO INTEGRADO DA ATIVIDADE-FIM DA SEGURANÇA PÚBLICA		4.000.000,00	4.000.000,00	3.000.000,00	5.000.000,00
326	COORDENAÇÃO E MANUTENÇÃO GERAL - SSPDS		266.663.018,00	275.837.567,37	285.023.299,93	294.358.850,34
Objetivo:						
20681	MANUTENÇÃO E FUNCIONAMENTO ADMINISTRATIVO - SSPDS		263.440.418,00	272.481.551,73	281.555.528,97	290.777.683,27
81187	MANUTENÇÃO E FUNCIONAMENTO DE TI - SSPDS		3.222.600,00	3.356.015,64	3.467.770,96	3.581.167,07
8035	Serviço em TI realizado	un	5,00	5,00	5,00	5,00
8045	Material de consumo para TI adquirido	un	25.000,00	25.000,00	25.000,00	25.000,00
8055	Mão de obra para TI locada	un	28,00	28,00	28,00	28,00
1995	Serviço de comunicação para ti	un	63,00	63,00	63,00	63,00
352	GESTÃO DE TECNOLOGIA DA INFORMAÇÃO - SEJUS		271.240,00	327.948,00	357.100,50	372.051,00
Objetivo:						
50550	IMPLANTAÇÃO DO INFOPEN - SISTEMA NACIONAL DE INFORMAÇÕES PENITENCIÁRIAS.		55.200,00	109.908,00	124.570,50	141.031,00
8015	Infra-estrutura para TI implantada	un	12,00	50,00	50,00	50,00
8025	Sistema de informação implantado	un	1,00	1,00	1,00	1,00
70619	OTIMIZAÇÃO DO PARQUE TECNOLÓGICO DA SEDE DA SEJUS.		68.180,00	70.000,00	70.000,00	70.000,00
8000	Equipamento para TI adquirido	uni	59,00	60,00	60,00	60,00
20570	GESTÃO DE SERVIÇOS E PRODUTOS DE TECNOLOGIA DA INFORMAÇÃO PARA O SISTEMA		121.600,00	133.600,00	146.640,00	161.020,00
8020	Licença de uso de software adquirida	un	20,00	20,00	20,00	20,00
8050	Treinamento em TI realizado	un	2,00	2,00	2,00	2,00
8055	Mão de obra para TI locada	un	1,00	1,00	1,00	1,00
8000	Equipamento para TI adquirido	uni	40,00	40,00	40,00	40,00
70888	INFORMATIZAÇÃO DAS CASAS DE MEDIAÇÃO E CONSELHOS DA CIDADANIA.		26.260,00	14.440,00	15.890,00	0,00
8020	Licença de uso de software adquirida	un	6,00	3,00	3,00	
8000	Equipamento para TI adquirido	uni	18,00	9,00	9,00	
354	COORDENAÇÃO E MANUTENÇÃO GERAL - SEJUS		12.626.588,00	13.154.370,92	13.593.999,06	14.041.008,24
Objetivo:						
81104	MANUTENÇÃO E FUNCIONAMENTO DE TI - SEJUS		12.000,00	12.780,00	13.419,01	14.009,46



ESTADO DO CEARÁ
PLANO PLURIANUAL 2004 - 2007
CONSOLIDADO POR EIXO, AREA DE ATUAÇÃO, PROGRAMA E AÇÃO

PPA
2004-2007

Código	Descrição		2004	2005	2006	2007
8005	Equipamento para TI locado	un	10,00	10,00	10,00	10,00
8010	Equipamento para TI mantido	un	100,00	100,00	100,00	100,00
8045	Material de consumo para TI adquirido	un	700,00	800,00	900,00	1.000,00
8050	Treinamento em TI realizado	un	2,00	2,00	2,00	2,00
8055	Mão de obra para TI locada	un	1,00	1,00	1,00	1,00
20480	MANUTENÇÃO E FUNCIONAMENTO ADMINISTRATIVO		12.614.588,00	13.141.590,92	13.580.580,05	14.026.998,78
382	GESTÃO DE TECNOLOGIA DA INFORMAÇÃO - SOMA		1.209.000,00	1.061.000,00	955.000,00	799.080,00
Objetivo:	Aumentar a efetividade e produtividade dos diversos programas desenvolvidos pela soma, através da utilização da tecnologia da informação.					
15039	IMPLANTAÇÃO DE SISTEMA DE INFORMAÇÕES GERENCIAIS RELATIVO AO MEIO AMBIENTE		500.000,00			
8025	Sistema de informação implantado	un	1,00			
8030	Consultoria em TI realizada	un	1,00			
15042	AMPLIAÇÃO DO PROGRAMA ATENDIMENTO AO CIDADÃO		79.000,00	109.000,00	109.000,00	109.000,00
8015	Infra-estrutura para TI implantada	un	2,00	3,00	2,00	2,00
8020	Licença de uso de software adquirida	un	10,00	17,00	14,00	14,00
8035	Serviço em TI realizado	un	120,00	130,00	120,00	120,00
8000	Equipamento para TI adquirido	uni	20,00	29,00	24,00	24,00
15046	AMPLIAÇÃO DO PROJETO ILHA DIGITAL		600.000,00	600.000,00	600.000,00	600.080,00
8015	Infra-estrutura para TI implantada	un	26,00	26,00	26,00	26,00
8000	Equipamento para TI adquirido	uni	182,00	182,00	182,00	182,00
15051	IMPLANTAÇÃO DO SERVIÇO DE COMUNICAÇÃO INSTITUCIONAL		2.000,00	23.000,00	0,00	0,00
8000	Equipamento para TI adquirido	uni	1,00	4,00	0,00	0,00
15053	ADEQUAÇÃO DA ESTRUTURA DE TI		25.000,00	300.000,00	216.000,00	90.000,00
8035	Serviço em TI realizado	un	1,00	4,00	2,00	3,00
8000	Equipamento para TI adquirido	uni	7,00	12,00	5,00	6,00
15098	IMPLANTAÇÃO DO SITE PARA MINICURSOS		3.000,00	29.000,00	30.000,00	0,00
8020	Licença de uso de software adquirida	un	1,00	0,00	0,00	0,00
384	COORDENAÇÃO E MANUTENÇÃO GERAL - SOMA		2.252.120,00	2.375.583,61	2.466.285,25	2.560.021,04
Objetivo:	Suprir os diversos setores da soma, com recursos humanos e materiais a fim de garantir o funcionamento do órgão.					
25057	MANUTENÇÃO E FUNCIONAMENTO ADMINISTRATIVO		2.018.723,00	2.134.186,61	2.208.888,25	2.286.624,04
85059	MANUTENÇÃO E FUNCIONAMENTO DE TI - SOMA		233.397,00	241.397,00	257.397,00	273.397,00



ESTADO DO CEARÁ
PLANO PLURIANUAL 2004 - 2007
CONSOLIDADO POR EIXO, AREA DE ATUAÇÃO, PROGRAMA E AÇÃO

PPA
2004-2007

Código	Descrição		2004	2005	2006	2007
8010	Equipamento para TI mantido	un	120,00	200,00	530,00	530,00
8020	Licença de uso de software adquirida	un	12,00	15,00	17,00	20,00
8035	Serviço em TI realizado	un	120,00	150,00	180,00	180,00
8040	Licença do uso de software atualizada	un	3,00	85,00	85,00	85,00
8045	Material de consumo para TI adquirido	un	150,00	150,00	150,00	150,00
8055	Mão de obra para TI locada	un	8,00	10,00	12,00	12,00
547	COORDENAÇÃO E MANUTENÇÃO GERAL - FESPOM		4.825.134,00	5.049.589,61	5.244.074,36	5.445.912,42
Objetivo:						
20892	MANUTENÇÃO E FUNCIONAMENTO ADMINISTRATIVO		4.825.134,00	5.049.589,61	5.244.074,36	5.445.912,42
1809	Manutenção e funcionamento administrativo realizado	%	100,00	100,00	100,00	100,00
594	GESTÃO DE TECNOLOGIA DA INFORMAÇÃO - FEAMCM		200.000,00	210.000,00	220.000,00	230.000,00
Objetivo:						
11617	EXPANSÃO DA INFRA-ESTRUTURA DE TI PARA OS COLÉGIOS MILITARES		200.000,00	210.000,00	220.000,00	230.000,00
8020	Licença de uso de software adquirida	un	10,00	6,00	4,00	10,00
8035	Serviço em TI realizado	un	5,00	4,00	4,00	5,00
8050	Treinamento em TI realizado	un	5,00	4,00	4,00	5,00
8000	Equipamento para TI adquirido	uni	40,00	40,00	40,00	40,00



ESTADO DO CEARÁ
PLANO PLURIANUAL 2004 - 2007
CONSOLIDADO POR EIXO, AREA DE ATUAÇÃO, PROGRAMA E AÇÃO

PPA
2004-2007

Código	Descrição		2004	2005	2006	2007
EIXO III - CEARÁ INTEGRAÇÃO			105.062.969,90	72.157.850,28	89.594.666,43	115.834.392,26
DESENVOLVIMENTO URBANO			99.150.082,30	66.207.157,39	83.504.975,34	109.751.519,69
212	ESTRUTURAÇÃO URBANA E GESTÃO MUNICIPAL		9.234.902,90	13.393.332,59	12.465.479,74	13.826.967,69
Objetivo:	Promover uma melhor qualificação dos municípios de pequeno porte do estado, através do ordenamento do seu espaço físico e territorial e da elaboração, execução e acompanhamento de planos e projetos necessários ao seu desenvolvimento econômico, social e ambiental.					
10816	REQUALIFICAÇÃO DO ESPAÇO URBANO		9.096.497,90	12.993.577,59	11.558.239,74	12.689.297,69
2413	Infra-estrutura Urbana implantada	un	12,00	19,00	17,00	19,00
0030	Infra-estrutura Urbana implantada	un	1,00	1,00	1,00	1,00
1622	Estudo,plano, projeto e pesquisa realizados	un	20,00	18,00	18,00	53,00
10817	REESTRUTURAÇÃO DA GESTÃO ADMINISTRATIVA E ORGANIZACIONAL DAS PREFEITURAS.		138.405,00	138.405,00	461.350,00	553.620,00
2597	Reestruturação implantada	un	2,00	2,00	4,00	5,00
1555	Ação de gestão municipal implantada em prefeitura	un	2,00	2,00	4,00	5,00
5678	Estrutura organizacional remodelada	un	2,00	2,00	4,00	5,00
5760	Plano de gestao municipal implantado	un	2,00	2,00	4,00	5,00
1597	Cooperação técnica realizada em município	un	0,00	0,00	1,00	1,00
30999	INFRA-ESTRUTURA DE REQUALIFICAÇÃO URBANA			261.350,00	445.890,00	584.050,00
5864	Parque urbano implantado	un	0,00	2,00	3,00	4,00
214	PROURB URBANO		22.600.000,00	0,00	0,00	0,00
Objetivo:	Estruturar um conjunto de 44 cidades estratégicas no interior do estado, para dar suporte ao processo de desenvolvimento econômico e social, tornando-as competitivas para atrair indústrias, impulsionar a agricultura irrigada e incrementar o turismo.					
10801	FINANCIAMENTO DA IMPLANTAÇÃO DE PROJETOS ESTRUTURANTES		16.819.565,00	0,00	0,00	0,00
5055	Obra estruturante executada	un	15,00	0,00	0,00	0,00
10803	FINANCIAMENTO DE AÇÕES DE PLANEJAMENTO URBANO		1.253.144,00	0,00	0,00	0,00
1622	Estudo,plano, projeto e pesquisa realizados	un	20,00	0,00	0,00	0,00
10805	FINANCIAMENTO DE OBRAS DE INFRA-ESTRUTURA URBANA NAS MICRO ÁREAS DO PROURB		946.000,00	0,00	0,00	0,00
1553	Habitação urbana contruída em regime de mutirão	un	2.312,00	0,00	0,00	0,00
1551	Sistema de abastecimento d água e esgotamento sanitário implantado e/ou	un	15,00	0,00	0,00	0,00
1552	Sistema de energia implantado	un	15,00	0,00	0,00	0,00
1550	Infraestrutura urbana implantada em microárea	un	16,00	0,00	0,00	0,00
10807	FINANCIAMENTO DE AÇÕES DE DESENVOLVIMENTO INSTITUCIONAL NAS ENTIDADES		2.501.291,00	0,00	0,00	0,00
1555	Ação de gestão municipal implantada em prefeitura	un	21,00	0,00	0,00	0,00
10808	FINANCIAMENTO DO GERENCIAMENTO DO PROJETO PROURB		1.080.000,00	0,00	0,00	0,00
1549	Programa administrado	%	5,00	0,00	0,00	0,00
222	PROGRAMA HABITACIONAL - CASA MELHOR		61.781.162,40	43.903.824,80	41.209.495,60	38.715.552,00
Objetivo:	Melhorar as condições de vida das populações menos favorecidas, promovendo sua inclusão social, ofertando de forma sistemática moradias dignas, de sorte a encurtar o hiato das desigualdades sociais aferido pelos atuais indicadores socioeconômicos					



ESTADO DO CEARÁ
PLANO PLURIANUAL 2004 - 2007
CONSOLIDADO POR EIXO, AREA DE ATUAÇÃO, PROGRAMA E AÇÃO

PPA
2004-2007

Código	Descrição		2004	2005	2006	2007
10809	CONSTRUÇÃO DE MORADIA COM RECURSOS DO MUTIRÃO HABITACIONAL		3.100.000,00	1.600.000,00	1.800.000,00	1.800.000,00
0128	Moradia construída	un	450,00	205,00	239,00	239,00
5569	Favela urbanizada	un	1,00	1,00	1,00	1,00
1622	Estudo,plano, projeto e pesquisa realizados	un	20,00	20,00	20,00	20,00
10895	CONSTRUÇÃO DE MORADIA COM APOIO FINANCEIRO DO PROGRAMA HABITAR BRASIL		3.800.000,00	3.800.000,00	3.800.000,00	3.800.000,00
0128	Moradia construída	un	500,00	500,00	500,00	500,00
5569	Favela urbanizada	un	1,00	1,00		
1622	Estudo,plano, projeto e pesquisa realizados	un	20,00	20,00	20,00	20,00
10897	CONSTRUÇÃO DE MORADIA COM APOIO FINANCEIRO DO PROGRAMA HABITAR BRASIL BID		11.250.000,00	9.750.000,00	6.000.000,00	3.500.000,00
0128	Moradia construída	un	500,00	500,00	500,00	500,00
5569	Favela urbanizada	un	1,00	1,00	0,00	1,00
5870	Urbanização implantada	und	1,00			
1622	Estudo,plano, projeto e pesquisa realizados	un	13,00	15,00	15,00	15,00
10898	CONSTRUÇÃO DE MORADIA COM APOIO FINANCEIRO DO PROGRAMA HABITAR BRASIL BIRD		4.559.000,00	3.500.000,00	3.500.000,00	3.500.000,00
0128	Moradia construída	un	500,00	500,00	500,00	500,00
5569	Favela urbanizada	un	0,00	0,00	1,00	0,00
5870	Urbanização implantada	und	1,00			
1622	Estudo,plano, projeto e pesquisa realizados	un	10,00	10,00	10,00	10,00
10901	CONSTRUÇÃO DE MORADIA COM APOIO FINANCEIRO DO PROGRAMA PRÓ-MORADIA		36.907.000,00	23.250.000,00	24.000.000,00	24.000.000,00
0128	Moradia construída	un	3.000,00	3.000,00	3.500,00	3.500,00
5569	Favela urbanizada	un	1,00	1,00	1,00	1,00
5870	Urbanização implantada	und	3,00			
1622	Estudo,plano, projeto e pesquisa realizados	un	30,00	33,00	33,00	33,00
10908	ESTRUTURAÇÃO DE BANCO DE PROJETOS E TERRENOS, PARA AGILIZAR EXECUÇÃO DO		2.165.162,40	2.003.824,80	2.109.495,60	2.115.552,00
1567	Terreno adquirido	un		250,00	300,00	300,00
1622	Estudo,plano, projeto e pesquisa realizados	un	5,00	5,00	5,00	5,00
192	PROGRAMA DE PROJETOS ESPECIAIS DE INFRA-ESTRUTURA		2.671.789,00	150.000,00	150.000,00	150.000,00
Objetivo:	Melhorar a qualidade de vida dos aglomerados, através da promoção do desenvolvimento da infra-estrutura urbana.					
10822	ELABORAÇÃO DE PESQUISAS, ESTUDOS, PLANOS, PROJETOS E IMPLANTAÇÃO DE OBRAS DE		2.571.789,00	100.000,00	100.000,00	100.000,00
0029	Estudo,plano, projeto e pesquisa realizados	un	4,00	1,00	1,00	1,00
1715	Obra realizada	un	5,00	5,00	5,00	5,00
1741	Área urbanizada	mp	500,00	500,00	500,00	500,00
10823	APOIAR FINANCEIRAMENTE MUNICÍPIOS, ENTIDADES GOVERNAMENTAIS E ORGANIZAÇÕES DA		100.000,00	50.000,00	50.000,00	50.000,00
1715	Obra realizada	un	3,00	3,00	3,00	3,00
223	PROGRAMA CIDADES DO CEARÁ			5.760.000,00	29.680.000,00	57.059.000,00



ESTADO DO CEARÁ
PLANO PLURIANUAL 2004 - 2007
CONSOLIDADO POR EIXO, AREA DE ATUAÇÃO, PROGRAMA E AÇÃO

PPA
2004-2007

Código	Descrição		2004	2005	2006	2007
Objetivo:	Fortalecer as regiões estratégicas do Estado, transformando-as em centros metropolitanos regionais, visando dinamizar a economia do interior e exercer atratividade para uma maior concentração populacional.					
10964	IMPLANTAÇÃO DE OBRAS ESTRUTURANTES			2.105.000,00	8.200.000,00	17.120.000,00
5055	Obra estruturante executada	un	0,00	12,00	16,00	16,00
10965	IMPLANTAÇÃO DE PROJETOS E OBRAS DE CONSOLIDAÇÃO REGIONAL			1.507.000,00	12.890.000,00	23.650.000,00
5686	Estudo, plano e pesquisa divulgado	un		1,00	1,00	1,00
1622	Estudo,plano, projeto e pesquisa realizados	un		6,00	6,00	2,00
1715	Obra realizada	un		5,00	12,00	13,00
10966	URBANIZAÇÃO/REASSENTAMENTO DE ÁREAS CRÍTICAS			900.000,00	5.600.000,00	11.200.000,00
0128	Moradia construída	un		850,00	2.000,00	2.700,00
2413	Infra-estrutura Urbana implantada	un		5,00	13,00	18,00
1551	Sistema de abastecimento d água e esgotamento sanitário implantado e/ou	un		4,00	12,00	18,00
1552	Sistema de energia implantado	un		5,00	14,00	18,00
10967	FORTALECIMENTO INSTITUCIONAL DAS PREFEITURAS			379.900,00	1.464.300,00	3.848.494,50
1555	Ação de gestão municipal implantada em prefeitura	un		7,00	22,00	21,00
1622	Estudo,plano, projeto e pesquisa realizados	un		11,00	6,00	25,00
11393	FINANCIAMENTO DO GERENCIAMENTO DO PROGRAMA			868.100,00	1.525.700,00	1.240.505,50
1549	Programa administrado	%	0,00	100,00	100,00	100,00
499	COORDENAÇÃO E MANUTENÇÃO GERAL - COHAB		2.862.228,00	3.000.000,00	0,00	0,00
Objetivo:	Saldar os compromissos necessários para dar prosseguimento ao processo de liquidação da cohab.					
21146	MANUTENÇÃO E FUNCIONAMENTO ADMINISTRATIVO		2.862.228,00	3.000.000,00	0,00	0,00
GESTÃO INTEGRADA E AUTONOMIA LOCAL			5.912.887,60	5.950.692,89	6.089.691,09	6.082.872,57
523	PROGRAMA DE DESENVOLVIMENTO E GESTÃO TERRITORIAL		2.640.143,60	2.788.137,20	2.846.643,40	2.855.728,00
Objetivo:	Promover a desconcentração espacial dos investimentos e coordenar as ações de desenvolvimento endógeno e de integração regional.					
10819	DESENVOLVIMENTO E INTEGRAÇÃO REGIONAL		70.000,00	100.000,00	120.000,00	120.000,00
5766	Pessoa capacitada	pes	400,00	400,00	400,00	400,00
1622	Estudo,plano, projeto e pesquisa realizados	un	2,00	4,00	6,00	6,00
10820	CONTRATO EM REGIME DE CO-GESTÃO PARA O DESENVOLVIMENTO LOCAL E REGIONAL		2.320.143,60	2.378.137,20	2.386.643,40	2.395.728,00
5642	Conselho consultivo implantado	un	8,00	8,00	8,00	8,00
5643	Escritório regional implantado	un	8,00	8,00	8,00	8,00
5644	Empreendedor beneficiado	un	1.200,00	1.200,00	1.200,00	1.200,00
10581	ESTUDOS E PLANEJAMENTO DO TERRITÓRIO		190.000,00	220.000,00	230.000,00	230.000,00
1241	SISTEMA DE INFORMAÇÃO GERENCIAL IMPLANTADO	und	1,00	1,00	1,00	1,00
1622	Estudo,plano, projeto e pesquisa realizados	un	1,00	1,00	1,00	1,00



ESTADO DO CEARÁ
PLANO PLURIANUAL 2004 - 2007
CONSOLIDADO POR EIXO, AREA DE ATUAÇÃO, PROGRAMA E AÇÃO

PPA
2004-2007

Código	Descrição		2004	2005	2006	2007
11302	APOIO AO DESENVOLVIMENTO LOCAL SUSTENTÁVEL NO CEARÁ		60.000,00	90.000,00	110.000,00	110.000,00
5644	Empreendedor beneficiado	un	500,00	500,00	500,00	500,00
5766	Pessoa capacitada	pes	200,00	200,00	200,00	200,00
1241	SISTEMA DE INFORMAÇÃO GERENCIAL IMPLANTADO	und	1,00	1,00	1,00	1,00
5875	Política de apoio ao desenvolvimento local implantada	und	1,00	1,00	1,00	1,00
434	GESTÃO DE TECNOLOGIA DA INFORMAÇÃO - SDLR		300.000,00	160.000,00	140.000,00	20.000,00
Objetivo:						
75038	ESTRUTURAÇÃO E IMPLANTAÇÃO DE RECURSOS DE TECNOLOGIA DA INFORMAÇÃO - SDLR		300.000,00	160.000,00	140.000,00	20.000,00
8015	Infra-estrutura para TI implantada	un	1,00	0,00	0,00	0,00
8020	Licença de uso de software adquirida	un	100,00	100,00	100,00	0,00
8030	Consultoria em TI realizada	un	1,00	0,00	0,00	0,00
8035	Serviço em TI realizado	un	1,00	0,00	1,00	0,00
8050	Treinamento em TI realizado	un	5,00	3,00	2,00	0,00
8000	Equipamento para TI adquirido	uni	10,00	10,00	0,00	5,00
436	COORDENAÇÃO E MANUTENÇÃO GERAL - SDLR		2.772.744,00	2.927.555,69	3.028.047,69	3.132.144,57
Objetivo:						
25027	MANUTENÇÃO E FUNCIONAMENTO ADMINISTRATIVO		2.057.744,00	2.172.246,32	2.246.811,39	2.324.051,27
85028	MANUTENÇÃO E FUNCIONAMENTO DE TI - SDLR		715.000,00	755.309,37	781.236,30	808.093,30
472	MODERNIZAÇÃO DA GESTÃO PÚBLICA - SDLR		200.000,00	75.000,00	75.000,00	75.000,00
Objetivo:	Melhorar a qualidade dos serviços prestados pelo órgão, implementando ações que visem assegurar aos servidores condições propícias para que possam desenvolver com eficácia as suas atribuições.					
11130	MODERNIZAÇÃO E AMPLIAÇÃO DA INFRA-ESTRUTURA FÍSICA E DOS EQUIPAMENTOS		200.000,00	75.000,00	75.000,00	75.000,00
0568	Prédio público reformado	un	1,00	1,00	1,00	1,00
0730	Veículo leve adquirido	un	2,00	1,00	1,00	1,00
1722	Equipamento e mobiliário adquiridos	un	20,00	5,00	5,00	5,00



ESTADO DO CEARÁ
PLANO PLURIANUAL 2004 - 2007
CONSOLIDADO POR EIXO, AREA DE ATUAÇÃO, PROGRAMA E AÇÃO

PPA
2004-2007

Código	Descrição		2004	2005	2006	2007
EIXO IV - ESTADO A SERVIÇO DO CIDADÃO			760.500.663,25	799.415.951,09	824.162.187,15	849.867.674,78
MEDIÇÃO POLÍTICA E INSTITUCIONAL			48.504.382,00	49.713.586,24	50.787.800,86	52.414.870,99
236	GESTÃO DE TECNOLOGIA DA INFORMAÇÃO - SEGOV		568.860,00	30.000,00	20.000,00	15.000,00
Objetivo:						
11125	IMPLANTAÇÃO DO PLANO DE DIRETOR DE INFORMÁTICA - SEGOV		209.360,00	30.000,00	20.000,00	15.000,00
8000	Equipamento para TI adquirido	uni				
50494	IMPLANTAÇÃO DO CENTRO DE GESTÃO DE INFORMAÇÕES POLÍTICO SOCIAIS		359.500,00			
8020	Licença de uso de software adquirida	un	80,00			
8000	Equipamento para TI adquirido	uni	8,00			
240	COORDENAÇÃO E MANUTENÇÃO GERAL - SEGOV		10.389.800,00	10.537.100,31	10.892.000,96	11.065.000,38
Objetivo:						
21132	MANUTENÇÃO E FUNCIONAMENTO ADMINISTRATIVO		9.344.800,00	9.812.100,00	10.302.000,00	10.530.000,00
81133	MANUTENÇÃO E FUNCIONAMENTO DE TI - SEGOV		360.000,00	350.000,31	250.000,96	200.000,38
20848	MODERNIZAÇÃO DA SECRETARIA DO GOVERNO		685.000,00	375.000,00	340.000,00	335.000,00
441	GESTÃO DE TECNOLOGIA DA INFORMAÇÃO - GG		100.000,00	108.560,00	123.735,00	54.280,00
Objetivo:						
51106	IMPLANTAÇÃO DO SISTEMA DE GESTÃO DOCUMENTAL		20.000,00			
8020	Licença de uso de software adquirida	un	1,00			
8050	Treinamento em TI realizado	un	4,00			
8000	Equipamento para TI adquirido	uni	10,00			
71119	MODERNIZAÇÃO DO PARQUE TECNOLÓGICO DO GABINETE DO GOVERNADOR.		35.000,00	108.560,00	108.560,00	54.280,00
8000	Equipamento para TI adquirido	uni	83,00	33,00	33,00	14,00
71147	IMPLANTAÇÃO DO CONTROLE DE ACESSO AO CENTRO ADMINISTRATIVO BÁRBARA DE		20.000,00		15.175,00	
8000	Equipamento para TI adquirido	uni	17,00		6,00	
51154	ESTRUTURAÇÃO DA CÉLULA DE MEMÓRIA DO GOVERNO DO ESTADO DO CEARÁ.		25.000,00			
8035	Serviço em TI realizado	un	1,00	1,00	1,00	1,00
8000	Equipamento para TI adquirido	uni	11,00			
443	COORDENAÇÃO E MANUTENÇÃO GERAL - GG		11.143.597,00	10.777.376,12	11.011.434,51	11.968.741,61
Objetivo: Prover o gabinete do governador dos recursos necessários à sua manutenção.						
21168	MANUTENÇÃO E FUNCIONAMENTO DE TI - GG		370.000,00	380.000,00	380.000,00	390.000,00



ESTADO DO CEARÁ
PLANO PLURIANUAL 2004 - 2007
CONSOLIDADO POR EIXO, AREA DE ATUAÇÃO, PROGRAMA E AÇÃO

PPA
2004-2007

Código	Descrição		2004	2005	2006	2007
8005	Equipamento para TI locado	un	30,00	35,00	30,00	40,00
8030	Consultoria em TI realizada	un	3,00	2,00	2,00	3,00
8035	Serviço em TI realizado	un	10,00	12,00	13,00	15,00
8045	Material de consumo para TI adquirido	un	250,00	250,00	250,00	250,00
8050	Treinamento em TI realizado	un	22,00	24,00	19,00	20,00
8055	Mão de obra para TI locada	un	12,00	14,00	15,00	15,00
8000	Equipamento para TI adquirido	uni	40,00	50,00	40,00	45,00
1995	Serviço de comunicação para ti	un	8,00	9,00	9,00	9,00
25193	MANUTENÇÃO E FUNCIONAMENTO ADMINISTRATIVO		9.773.597,00	9.757.376,12	9.991.434,51	10.578.741,61
1809	Manutenção e funcionamento administrativo realizado	%	1,00	1,00	1,00	1,00
0020	ADMINISTRAÇÃO DO CENTRO ADMINISTRATIVO DO PALÁCIO IRACEMA		400.000,00	40.000,00	40.000,00	400.000,00
0092	ADMINISTRAÇÃO DO CENTRO ADMINISTRATIVO GOV. VIRGILIO TÁVORA - CAMBEBA		600.000,00	600.000,00	600.000,00	600.000,00
462	GESTÃO DE TECNOLOGIA DA INFORMAÇÃO - SIM		39.000,00	20.000,00	33.000,00	46.000,00
Objetivo:						
51024	REDE VIRTUAL		1.000,00	1.000,00	1.000,00	1.000,00
8035	Serviço em TI realizado	un	1,00	0,00	0,00	0,00
55034	CRIAÇÃO DE UMA HOME PAGE DA SIM.		5.000,00	2.000,00	5.000,00	5.000,00
8035	Serviço em TI realizado	un	1,00	0,00	0,00	0,00
75037	AQUISIÇÃO DE EQUIPAMENTOS DE INFORMÁTICA		20.000,00	10.000,00	20.000,00	30.000,00
8000	Equipamento para TI adquirido	uni	53,00	0,00	0,00	0,00
75041	AQUISIÇÃO DE SOFTWARES		10.000,00	5.000,00	5.000,00	5.000,00
8020	Licença de uso de software adquirida	un	65,00	5,00	5,00	5,00
75082	TREINAMENTO DE PESSOAL EM TI		3.000,00	2.000,00	2.000,00	5.000,00
8050	Treinamento em TI realizado	un	6,00	6,00	6,00	6,00
465	COORDENAÇÃO E MANUTENÇÃO GERAL - SIM		123.000,00	110.000,00	126.000,00	132.000,00
Objetivo:						
81465	MANUTENÇÃO E FUNCIONAMENTO DE TI - SIM		47.000,00	32.000,00	46.000,00	50.000,00
20779	MANUTENÇÃO E FUNCIONAMENTO ADMINISTRATIVO		76.000,00	78.000,00	80.000,00	82.000,00
483	MODERNIZAÇÃO DA GESTÃO PÚBLICA - GABGOV		200.000,00	880.000,00	1.010.000,00	1.040.680,00
Objetivo:	Dotar o palácio iracema-pi, anexo do pi (auditório, restaurante, cozinha, salas) e salão para eventos (anexo à residência oficial) do mobiliário, equipamentos e veículos necessários à execução dos serviços.					
15122	ADEQUAÇÃO DO GABINETE DO GOVERNADOR À NOVA ESTRUTURA.		200.000,00	880.000,00	1.010.000,00	1.040.680,00



ESTADO DO CEARÁ
PLANO PLURIANUAL 2004 - 2007
CONSOLIDADO POR EIXO, AREA DE ATUAÇÃO, PROGRAMA E AÇÃO

PPA
2004-2007

Código	Descrição		2004	2005	2006	2007
0730	Veículo leve adquirido	un	1,00	1,00	1,00	
5385	Móveis e equipamentos adquiridos	un	100,00	200,00	230,00	300,00
1856	Veículo especial adquirido	un	1,00			
545	COORDENAÇÃO DA COMUNICAÇÃO SOCIAL DO ESTADO DO CEARÁ		25.940.125,00	27.250.549,81	27.571.630,39	28.093.169,00
Objetivo:						
21260	CRIAÇÃO, PRODUÇÃO E VEICULAÇÃO DAS AÇÕES GOVERNAMENTAIS		22.940.125,00	23.991.039,00	24.234.118,00	23.833.655,00
21261	COORDENAÇÃO, MOBILIZAÇÃO E ESTRUTURAÇÃO DE EVENTOS OFICIAIS		3.000.000,00	3.259.510,81	3.337.512,39	4.259.514,00
ESSENCIAL À JUSTIÇA			68.139.816,00	70.657.690,00	73.149.725,00	74.502.870,00
413	MODERNIZAÇÃO DO MINISTÉRIO PÚBLICO		572.548,00	450.000,00	370.000,00	370.000,00
Objetivo:	Dotar a instituição de instalações físicas e materiais adequadas para o desempenho das suas funções e implantar residências oficiais do ministério público no interior do estado.					
10782	INSTALAÇÃO DE SEDE DE PROMOTORIAS DE JUSTIÇA DO INTERIOR		130.000,00	180.000,00	130.000,00	130.000,00
5612	Sede de promotoria instalada	un	10,00	10,00	10,00	10,00
10428	CONSTRUÇÃO DAS RESIDÊNCIAS OFICIAIS PARA PROMOTORES DE JUSTIÇA		200.000,00	200.000,00	220.000,00	220.000,00
5613	Residência oficial construída	un	12,00	12,00	12,00	12,00
10804	INSTALAÇÃO E IMPLANTAÇÃO DO MEMORIAL E DA BIBLIOTECA DO MINISTÉRIO PÚBLICO		150.048,00	50.000,00	0,00	0,00
5614	Memorial instalado	un	1,00	1,00	1,00	1,00
5615	Biblioteca implantada	un	1,00	1,00	1,00	1,00
10828	CRIAÇÃO E INSTALAÇÃO DE PROMOTORIAS DE JUSTIÇA ESPECIALIZADAS NA CAPITAL E		92.500,00	20.000,00	20.000,00	20.000,00
5616	Promotoria especializada instalada	un	2,00	2,00		
448	GESTÃO DE TECNOLOGIA DA INFORMAÇÃO - PGJ		351.875,00	400.000,00	500.000,00	500.000,00
Objetivo:						
71171	IMPLANTAÇÃO E ESTRUTURAÇÃO DE BENS E SERVIÇOS DE TECNOLOGIA DA INFORMAÇÃO -		351.875,00	400.000,00	500.000,00	500.000,00
8015	Infra-estrutura para TI implantada	un	1,00	1,00	1,00	1,00
449	COORDENAÇÃO E MANUTENÇÃO GERAL - PGJ		67.215.393,00	69.807.690,00	72.279.725,00	73.632.870,00
Objetivo:	Manter a instituição em pleno funcionamento.					
25023	MANUTENÇÃO E FUNCIONAMENTO ADMINISTRATIVO		66.167.133,00	68.749.430,00	71.141.465,00	72.494.610,00
21369	MONTEPIO - ATIVO/INATIVO		608.260,00	608.260,00	608.260,00	608.260,00
21375	MANUTENÇÃO E FUNCIONAMENTO DA ESCOLA SUPERIOR DO MINISTÉRIO PÚBLICO		400.000,00	400.000,00	480.000,00	480.000,00
5626	Escola Superior do Ministério Público mantida	un	1,00	1,00	1,00	1,00
21377	CAPACITAÇÃO DE SERVIDOR		40.000,00	50.000,00	50.000,00	50.000,00
1921	Pessoa treinada e capacitada	un	148,00	148,00	148,00	148,00
JUDICIÁRIO			206.368.028,00	211.524.264,56	218.621.215,52	225.917.832,38
399	GESTÃO DE TECNOLOGIA DA INFORMAÇÃO - FERMOJU		3.579.250,00	3.686.800,00	3.797.500,00	3.911.550,00



ESTADO DO CEARÁ
PLANO PLURIANUAL 2004 - 2007
CONSOLIDADO POR EIXO, AREA DE ATUAÇÃO, PROGRAMA E AÇÃO

PPA
2004-2007

Código	Descrição		2004	2005	2006	2007
Objetivo:						
55106	AQUISIÇÃO, DESENV. E IMPLANT. DE SIST. ESTRATÉGICOS - FERMOJU		357.925,00	368.680,00	379.750,00	391.155,00
8025	Sistema de informação implantado	un	2,00	2,00	2,00	2,00
55107	INFRA-ESTRUTURA ESTRATÉGICA DE TI - FERMOJU		1.073.775,00	1.106.040,00	1.139.250,00	1.173.465,00
8015	Infra-estrutura para TI implantada	un	1,00		1,00	
65108	AQUISIÇÃO, DESENVOLVIMENTO E IMPLANTAÇÃO DE SISTEMAS - FERMOJU		715.850,00	737.360,00	759.500,00	782.310,00
65109	INFRA ESTRUTURA DE TI FERMOJU		1.431.700,00	1.474.720,00	1.519.000,00	1.564.620,00
403	COORDENAÇÃO E MANUTENÇÃO GERAL - FERMOJU		12.900.850,00	13.289.600,00	13.689.600,00	14.101.350,00
Objetivo: Adotar meios para consolidar uma estrutura física funcional e informatizada.						
21105	MANUTENÇÃO E FUNCIONAMENTO DA ESCOLA SUPERIOR DA MAGISTRATURA.		51.500,00	53.500,00	55.500,00	57.500,00
65110	MANUTENÇÃO E FUNCIONAMENTO DE TI - FERMOJU		3.579.250,00	3.686.800,00	3.797.500,00	3.911.550,00
21234	REAPARELHAMENTO DO PODER JUDICIÁRIO		9.002.200,00	9.272.900,00	9.551.600,00	9.838.500,00
21235	ESTRUTURAÇÃO E MANUTENÇÃO DA CRECHE DO PODER JUDICIÁRIO		82.500,00	85.300,00	88.100,00	90.900,00
21236	IMPLANTAÇÃO, ESTRUTURA E MANUTENÇÃO DE CASAS DE JUIZES		185.400,00	191.100,00	196.900,00	202.900,00
444	GESTÃO DE TECNOLOGIA DA INFORMAÇÃO - PGE		358.000,00	353.539,39	399.319,90	711.213,87
Objetivo:						
51122	INFORMATIZAÇÃO DA PGE		18.000,00	0,00	0,00	0,00
8015	Infra-estrutura para TI implantada	un	1,00	0,00	0,00	0,00
71153	ATUALIZAÇÃO TECNOLÓGICA		340.000,00	353.539,39	399.319,90	711.213,87
8020	Licença de uso de software adquirida	un	2,00	1,00		
8025	Sistema de informação implantado	un			1,00	1,00
8000	Equipamento para TI adquirido	uni	115,00	100,00	0,00	0,00
446	COORDENAÇÃO E MANUTENÇÃO GERAL - PGE		8.807.908,00	9.191.048,61	9.503.994,37	9.822.966,04
Objetivo:						
81167	MANUTENÇÃO E FUNCIONAMENTO DE TI - PGE		261.500,00	400.196,70	414.571,91	429.223,94
8010	Equipamento para TI mantido	un	30,00	30,00	30,00	30,00
8015	Infra-estrutura para TI implantada	un	2,00	2,00	2,00	2,00
8045	Material de consumo para TI adquirido	un	900,00	900,00	900,00	900,00
8055	Mão de obra para TI locada	un	32,00	32,00	32,00	32,00
25197	MANUTENÇÃO E FUNCIONAMENTO ADMINISTRATIVO		8.516.408,00	8.768.851,91	9.067.422,46	9.371.742,10

**ESTADO DO CEARÁ**

PLANO PLURIANUAL 2004 - 2007

CONSOLIDADO POR EIXO, AREA DE ATUAÇÃO, PROGRAMA E AÇÃO

PPA
2004-2007

Código	Descrição		2004	2005	2006	2007
10720	CAPACITAÇÃO E RECICLAGEM DE SERVIDORES PUBLICOS		30.000,00	22.000,00	22.000,00	22.000,00
0190	Curso realizado	cur	40,00	40,00	40,00	40,00
533	MODERNIZAÇÃO DA GESTÃO PÚBLICA - PGE		92.000,00	200.000,00	200.000,00	0,00
Objetivo:	Eficiência no acompanhamento das ações de interesse do estado, com repercussão favorável na arrecadação.					
11231	INSTALAÇÃO FÍSICA DE PROCURADORIAS REGIONAIS		39.000,00	0,00	0,00	0,00
0008	Unidade implantada	un	5,00	0,00	0,00	0,00
11237	PADRONIZAÇÃO DE MOBILIÁRIO PARA A PGE		53.000,00	200.000,00	200.000,00	0,00
2486	Equipamento adquirido	un	35,00	130,00	130,00	0,00
566	AÇÃO JUDICIÁRIA		180.630.020,00	184.803.276,56	191.030.801,25	197.370.752,47
Objetivo:	Fazer cumprir os preceitos legais, inclusive com o emprego dos meios coercitivos, interpretar a lei e decidir os litígios sobre direitos e obrigações nela previsto, de forma definitiva					
20665	MANUTENÇÃO E FUNCIONAMENTO DA ESCOLA SUPERIOR DA MAGISTRATURA		52.000,00	55.000,00	58.000,00	61.000,00
20671	MANUTENÇÃO E FUNCIONAMENTO ADMINISTRATIVO		173.461.320,00	176.306.276,56	180.502.801,25	184.811.752,47
20673	INSTALAÇÃO DE SERVIÇOS MÉDICOS-ODONTOLÓGICOS		10.200,00	15.000,00	18.000,00	21.000,00
20825	ESTRUTURAÇÃO E MANUTENÇÃO DA CRECHE DO PODER JUDICIÁRIO		68.700,00	74.000,00	78.000,00	82.000,00
20876	MANUTENÇÃO DA CORREGEDORIA GERAL DA JUSTIÇA		214.200,00	220.000,00	224.000,00	228.000,00
20994	ASSISTÊNCIA MÉDICA A SERVIDORES		2.000,00	3.000,00	5.000,00	7.000,00
80996	MANUTENÇÃO E FUNCIONAMENTO DE TI		3.700.000,00	5.000.000,00	7.000.000,00	9.000.000,00
20997	CAPACITAÇÃO E RECICLAGEM DE SERVIDORES PÚBLICOS		98.000,00	100.000,00	105.000,00	110.000,00
21656	CONCESSÃO DE BENEFÍCIOS ESPECIAIS		3.023.600,00	3.030.000,00	3.040.000,00	3.050.000,00
LEGISLATIVO			134.041.777,00	138.730.077,99	143.308.452,90	148.215.934,46
078	CONTROLE EXTERNO		12.324.057,00	12.849.060,00	13.282.075,00	13.723.040,00
Objetivo:	Apreciar proposições em geral, apurar fatos específicos, exercer a fiscalização e o controle externo dos órgãos e representantes do poder público e desempenhar as demais prerrogativas constitucionais legais e regimentais do órgão e dos seus membros.					
20524	MANUTENÇÃO E FUNCIONAMENTO ADMINISTRATIVO		12.063.737,24	12.573.121,06	12.995.098,52	13.424.584,44
0730	Veículo leve adquirido	un	1,00	1,00	1,00	1,00



ESTADO DO CEARÁ
PLANO PLURIANUAL 2004 - 2007
CONSOLIDADO POR EIXO, AREA DE ATUAÇÃO, PROGRAMA E AÇÃO

PPA
2004-2007

Código	Descrição		2004	2005	2006	2007
80531	MANUTENÇÃO E FUNCIONAMENTO DE TI - TCE		129.254,39	137.009,65	142.490,02	148.189,63
8010	Equipamento para TI mantido	un	60,00	60,00	60,00	60,00
8030	Consultoria em TI realizada	un	1,00	1,00	1,00	1,00
8000	Equipamento para TI adquirido	uni	52,00	52,00	52,00	52,00
10537	CAPACITAÇÃO DE SERVIDOR		31.841,10	33.751,57	35.101,63	36.505,70
1921	Pessoa treinada e capacitada	un	41,00	40,00	41,00	40,00
10538	REFORMA, MANUTENÇÃO E REAPARELHAMENTO DA SEDE DO TCE		99.224,27	105.177,72	109.384,83	113.760,23
0568	Prédio público reformado	un	1,00	1,00	1,00	1,00
084	AÇÃO LEGISLATIVA E CONTROLE EXTERNO		15.485.725,00	16.148.838,13	16.691.182,87	17.243.879,30
Objetivo:	Exercer a fiscalização e o controle externo dos municípios e desempenhar as demais prerrogativas constitucionais e legais e regimentais do TCM e de seus membros.					
20561	REALIZAÇÃO DE INSPEÇÕES E AUDITORIA		202.600,00	222.596,66	215.192,68	187.798,11
20582	REALIZAÇÃO DE EVENTOS E ORIENTAÇÃO PARA OS PROGRAMAS MUNICIPAIS		40.600,00	35.403,47	23.591,84	14.216,72
20583	CAPACITAÇÃO E RECICLAGEM DE SERVIDORES		23.000,00	16.535,77	11.685,68	7.796,28
20584	MANUTENÇÃO E FUNCIONAMENTO DE TECNOLOGIA DA INFORMAÇÃO (TI)		385.483,07	282.575,95	166.911,23	103.445,72
20586	MANUTENÇÃO E FUNCIONAMENTO ADMINISTRATIVO		14.755.925,00	15.524.900,23	16.217.533,59	16.881.493,26
20603	REFORMA, MANUTENÇÃO E APARELHAMENTO DOS PRÉDIOS DO TCM		78.116,93	66.826,05	56.267,85	49.129,21
419	GESTÃO DE TECNOLOGIA DA INFORMAÇÃO - AL		399.000,00	414.322,00	438.514,00	463.425,00
Objetivo:						
25135	GESTÃO TÁTICA E OPERACIONAL EM TI		399.000,00	414.322,00	438.514,00	463.425,00
421	COORDENAÇÃO E MANUTENÇÃO GERAL - ASSEMBLÉIA LEGISLATIVA		60.056.395,00	61.433.655,00	63.611.836,00	65.852.048,00
Objetivo:						
25136	MANUTENÇÃO E FUNCIONAMENTO DE TI - AL		266.000,00	266.000,00	266.000,00	266.000,00
25180	MANUTENÇÃO E FUNCIONAMENTO ADMINISTRATIVO - ASSEMBLÉIA LEGISLATIVA		57.218.398,00	59.127.894,00	61.260.511,00	63.439.705,00
21352	MANUTENÇÃO E MELHORIA DO PLENÁRIO 13 DE MAIO		650.000,00	664.976,00	688.623,00	712.972,00
21353	APOSENTADORIAS E PENSÕES		5.997,00	6.135,00	6.353,00	6.578,00



ESTADO DO CEARÁ
PLANO PLURIANUAL 2004 - 2007
CONSOLIDADO POR EIXO, AREA DE ATUAÇÃO, PROGRAMA E AÇÃO

PPA
2004-2007

Código	Descrição	2004	2005	2006	2007
21354	MANUTENÇÃO E MELHORIA DA ESTRUTURA FÍSICA DO PRÉDIO DA ASSEMBLÉIA LEGISLATIVA	566.000,00	575.216,00	589.768,00	604.752,00
11355	CONSTRUÇÃO, EQUIPAMENTO E IMPLANTAÇÃO DO ANEXO	1.200.000,00	639.978,00	641.668,00	657.509,00
21357	CAPACITAÇÃO E RECICLAGEM DE SERVIDORES	100.000,00	102.304,00	105.942,00	109.688,00
21586	ENCARGOS ESPECIAIS DECORRENTES DE RECURSOS NÃO TRIBUTÁVEIS	50.000,00	51.152,00	52.971,00	54.844,00
560	AÇÃO LEGISLATIVA	42.004.838,00	42.972.630,86	44.500.735,03	46.074.734,16
Objetivo:					
21348	DESENVOLVIMENTO DA AÇÃO PARLAMENTAR	40.368.957,00	41.299.058,86	42.767.652,03	44.280.327,16
21349	CONTRIBUIÇÃO PATRONAL PARLAMENTAR	995.881,00	1.018.826,00	1.055.055,00	1.092.404,00
21350	MANUTENÇÃO DO INESP	525.000,00	537.096,00	556.195,00	575.862,00
21351	REALIZAÇÃO DE ESTUDOS E PESQUISA - INESP	115.000,00	117.650,00	121.833,00	126.141,00
562	AÇÃO LEGISLATIVA - FUNDO DE PREVIDÊNCIA PARLAMENTAR	1.991.762,00	2.037.572,00	2.110.110,00	2.184.808,00
Objetivo:					
21383	PREVIDÊNCIA PARLAMENTAR	1.991.762,00	2.037.572,00	2.110.110,00	2.184.808,00
597	MODERNIZAÇÃO DO SISTEMA DE CONTROLE EXTERNO DO ESTADO - PROMOEX - TCE	430.000,00	1.524.000,00	1.324.000,00	1.324.000,00
Objetivo:	Fortalecer e modernizar o sistema de controle externo do estado, promovendo a sua integração em nível nacional, garantindo a eficiência e eficácia das ações de fiscalização e controle, contribuindo para a efetiva e regular aplicação dos recursos públicos em benefício da sociedade				
11644	MODERNIZAÇÃO DA CAPACIDADE INSTITUCIONAL DO TCE	430.000,00	1.524.000,00	1.324.000,00	1.324.000,00
5115	Instituição modernizada	un	1,00	1,00	1,00
5116	Escola de contas construída	uni	1,00	1,00	1,00
615	MODERNIZAÇÃO DO SISTEMA DE CONTROLE EXTERNO DO ESTADO - PROMOEX - TCM	1.350.000,00	1.350.000,00	1.350.000,00	1.350.000,00
Objetivo:	FORTALECER E MODERNIZAR O SISTEMA DE CONTROLE EXTERNO DO ESTADO, PROMOVENDO A SUA INTEGRAÇÃO NACIONAL, GARANTINDO A EFICIÊNCIA E EFICÁCIA DAS AÇÕES DE FISCALIZAÇÃO E CONTROLE, CONTRIBUINDO PARA A EFETIVA E REGULAR APLICAÇÃO DOS RECURSOS PÚBLICOS EM BENEFÍCIO DA SOCIEDADE.				
11657	MODERNIZAÇÃO DA CAPACIDADE INSTITUCIONAL DO TCM	1.350.000,00	1.350.000,00	1.350.000,00	1.350.000,00
5115	Instituição modernizada	un	1,00	1,00	1,00
GESTÃO PÚBLICA E SERVIÇOS AO ESTADO		303.446.660,25	328.790.332,30	338.294.992,87	348.816.166,95
405	ASSISTÊNCIA JURÍDICA GRATUITA	154.000,00	147.600,00	150.000,00	150.000,00
Objetivo:	Garantir o atendimento jurídico gratuito e integral à população cearense.				



ESTADO DO CEARÁ
PLANO PLURIANUAL 2004 - 2007
CONSOLIDADO POR EIXO, AREA DE ATUAÇÃO, PROGRAMA E AÇÃO

PPA
2004-2007

Código	Descrição		2004	2005	2006	2007
10500	ASSISTÊNCIA JURÍDICA INTINERANTE		84.000,00	97.600,00	100.000,00	100.000,00
2012	Atendimento móvel implantado	un	1,00	1,00	0,00	0,00
10956	IMPLANTAÇÃO DE NÚCLEOS DE ATENDIMENTO JURÍDICO EM JUIZADOS ESPECIAIS,		70.000,00	50.000,00	50.000,00	50.000,00
1450	Núcleo implantado	un	7,00	8,00	8,00	0,00
906	MODERNIZAÇÃO DA GESTÃO PÚBLICA - DPG		1.310.896,00	1.560.000,00	692.688,00	17.075,00
Objetivo:	Apoiar o desenvolvimento de ações voltadas para a dinamização e o aperfeiçoamento do setor público visando à otimização de resultados compatíveis com as exigências da sociedade.					
10514	CONSTRUÇÃO E APARELHAMENTO DA SEDE DA DPG, AMPLIAÇÃO E RENOVAÇÃO DA FROTA		1.310.896,00	1.560.000,00	692.688,00	17.075,00
0730	Veículo leve adquirido	un	1,00	1,00	1,00	0,00
5385	Móveis e equipamentos adquiridos	un	434,00	448,00	175,00	70,00
5716	Livro/periódico/vídeo adquirido	un	500,00	300,00	200,00	0,00
1897	Edificação pública construída	un	1,00	0,00	0,00	0,00
008	POLÍTICAS DE ADMINISTRAÇÃO E REFORMA DO ESTADO		986.000,00	1.046.000,00	857.000,00	849.000,00
Objetivo:	Dinamizar a gestão pública, aprimorando a máquina administrativa, incentivando a criação de organizações sociais e criando agências executivas, descentralizando os serviços prestados à comunidade, sob o enfoque da qualidade total, agilizando o atendimento ao cidadão, e promovendo a gestão patrimonial objetivando a inclusão social.					
20014	EXPANSÃO E CONSOLIDAÇÃO DO TERCEIRO SETOR		60.000,00	70.000,00	80.000,00	100.000,00
0014	Agência instalada	un	1,00		1,00	
3362	Órgão estruturado	%		1,00		1,00
10020	AMPLIAÇÃO DOS CENTROS REGIONAIS INTEGRADOS DE ADMINISTRAÇÃO - CRIA		115.000,00	120.000,00	120.000,00	60.000,00
5731	Centro de serviços implantado	un	2,00	2,00	2,00	1,00
10092	LÍQUIDAÇÃO DE ÓRGÃOS/ENTIDADES		50.000,00	55.000,00	60.000,00	65.000,00
10093	GESTÃO PATRIMONIAL.		450.000,00	473.000,00	483.000,00	508.000,00
3257	Imóvel regularizado	un	97,00	115,00	145,00	166,00
1653	Imóvel vistoriado e avaliado		166,00	180,00	205,00	235,00
1854	Sistema de gestão implantado	un		1,00		
10437	SISTEMA DA QUALIDADE		1.000,00	1.000,00	1.000,00	1.000,00
1729	Certificação iso adquirida	un	2,00	2,00	2,00	2,00
10442	AMPLIAÇÃO DAS CASAS DO CIDADÃO		110.000,00	112.000,00	113.000,00	115.000,00
0008	Unidade implantada	un	5,00	6,00	6,00	6,00
10445	MODERNIZAÇÃO DA INFRA-ESTRUTURA.		200.000,00	215.000,00		
0568	Prédio público reformado	un	1,00	1,00		
0035	Prédio equipado	%	50,00	50,00		
016	PROGRAMA SAÚDE DO SERVIDOR		46.558.393,00	58.931.790,00	60.021.430,00	61.291.353,00



ESTADO DO CEARÁ
PLANO PLURIANUAL 2004 - 2007
CONSOLIDADO POR EIXO, AREA DE ATUAÇÃO, PROGRAMA E AÇÃO

PPA
2004-2007

Código	Descrição		2004	2005	2006	2007
Objetivo:	Assegurar assistência à saúde (consultas, exames complementares, cirurgias e internamentos na área médica, assim como, atendimento em odontologia, psicologia, fonoaudiologia e fisioterapia) a todos os servidores civis e militares ativos, inativos e pensionistas do estado do ceará e seus dependentes, em nível de boa qualidade e resolutividade, de modo a proporcionar elevado grau de satisfação aos usuários.					
20436	ASSISTÊNCIA ÀS PESSOAS PORTADORAS DE NECESSIDADES ESPECIAIS.		566.395,00	743.464,00	750.064,00	756.664,00
0510	Pessoa assistida	pes	535,00	683,00	710,00	723,00
20439	ASSISTÊNCIA HOSPITALAR		22.423.383,20	28.453.464,04	28.762.997,74	29.129.339,27
0353	Internação realizada	un	24.178,00	30.279,00	31.672,00	32.435,00
20443	ASSISTÊNCIA COMPLEMENTAR		2.360.407,00	3.108.697,00	3.142.197,00	3.171.197,00
1571	Atendimento realizado	un	299.800,00	342.000,00	371.200,00	388.350,00
20446	ASSISTÊNCIA MÉDICA		8.960.208,99	11.000.928,80	11.442.598,43	11.905.591,79
1571	Atendimento realizado	un	573.500,00	682.500,00	727.500,00	770.000,00
20449	ASSISTÊNCIA ODONTOLÓGICA		2.375.111,06	3.050.240,67	3.094.600,19	3.130.641,16
1571	Atendimento realizado	un	252.000,00	313.300,00	332.700,00	342.400,00
20450	REALIZAÇÃO DE EXAMES		9.872.887,75	12.574.995,49	12.828.972,64	13.197.919,78
0283	Exame realizado	un	1.141.000,00	1.301.000,00	1.390.000,00	1.463.000,00
027	GESTÃO DE POLÍTICAS DE RECURSOS HUMANOS		860.000,00	880.000,00	950.000,00	1.040.000,00
Objetivo:	Garantir os direitos previdenciários do servidor, permitir o acesso às carreiras públicas de forma transparente e respeitando a legislação em vigor.					
10094	IMPLANTAÇÃO DO SISTEMA PRÓPRIO DE PREVIDÊNCIA		120.000,00	140.000,00	160.000,00	180.000,00
1622	Estudo,plano, projeto e pesquisa realizados	un	1,00	2,00		
1854	Sistema de gestão implantado	un	0,25	0,25	0,25	0,25
10095	IMPLANTAÇÃO DO SISTEMA DE CONTROLE DE SERVIÇOS TERCEIRIZADOS		61.000,00	0,00	0,00	0,00
1854	Sistema de gestão implantado	un	1,00			
10096	IMPLANTAÇÃO DO SISTEMA DE GESTÃO DE RECURSOS HUMANOS		320.000,00	350.000,00	360.000,00	400.000,00
1854	Sistema de gestão implantado	un	0,25	0,25	0,25	0,25
20097	REALIZAÇÃO DE CONCURSO PÚBLICO		210.000,00	230.000,00	250.000,00	260.000,00
0169	Concurso público realizado	un	2,00	2,00	2,00	2,00
20098	AMPLIAÇÃO DO PROGRAMA DE AÇÃO INTEGRADA PARA O APOSENTADO		149.000,00	160.000,00	180.000,00	200.000,00
2749	Ações sócio-educativas e culturais realizadas	un	3,00	5,00	7,00	10,00
028	PROGRAMA DE VALORIZAÇÃO DO SERVIDOR		595.000,00	610.000,00	660.000,00	700.000,00
Objetivo:	Proporcionar condições que promovam a valorização dos servidores públicos estaduais, tornando-os mais estimulados a enfrentar os desafios da nova gestão pública.					
10099	CAPACITAÇÃO E QUALIFICAÇÃO DE PESSOAS		350.000,00	350.000,00	380.000,00	400.000,00
0282	Evento realizado	un	2,00	2,00	2,00	2,00
1622	Estudo,plano, projeto e pesquisa realizados	un	1,00	1,00	1,00	1,00
1921	Pessoa treinada e capacitada	un	6.000,00	6.000,00	6.000,00	6.000,00



ESTADO DO CEARÁ
PLANO PLURIANUAL 2004 - 2007
CONSOLIDADO POR EIXO, AREA DE ATUAÇÃO, PROGRAMA E AÇÃO

PPA
2004-2007

Código	Descrição		2004	2005	2006	2007
10142	AÇÕES DE INCENTIVO AO SERVIDOR		245.000,00	260.000,00	280.000,00	300.000,00
0671	Sistema desenvolvido	un	1,00			
1571	Atendimento realizado	un	600,00	700,00	800,00	900,00
5594	Centro de convivência implantado	un	1,00	1,00		
5595	Prêmio concedido	un	6,00	6,00	6,00	6,00
032	GESTÃO DE TECNOLOGIA DA INFORMAÇÃO - SEAD		2.970.006,18	3.631.939,66	4.024.100,14	4.453.795,47
Objetivo:	Implementar ações de TI visando instituir o "governo eletrônico", prestando serviços transacionais on-line direta ou indiretamente aos cidadãos, facilitando assim o acesso aos serviços públicos, e utilizando soluções tecnológicas adequadas e processos eficientes na sua gestão interna.					
50151	IMPLANTAÇÃO DO SISTEMA DE INFORMAÇÕES EXECUTIVAS		0,00	10.000,00	10.000,00	0,00
8020	Licença de uso de software adquirida	un		1,00		
8025	Sistema de informação implantado	un			1,00	
8030	Consultoria em TI realizada	un		1,00		
8050	Treinamento em TI realizado	un			1,00	
8000	Equipamento para TI adquirido	uni		1,00		
50199	IMPLANTAÇÃO DA INTRANET GOVERNAMENTAL		200.000,00	100.000,00	100.000,00	100.000,00
8025	Sistema de informação implantado	un	1,00			
8050	Treinamento em TI realizado	un	1,00	1,00	1,00	1,00
50431	IMPLANTAÇÃO DA INFRA-ESTRUTURA DA CERTIFICAÇÃO DIGITAL		100.000,00	200.000,00	200.000,00	200.000,00
8030	Consultoria em TI realizada	un	1,00	1,00		0,00
8035	Serviço em TI realizado	un	100,00	200,00	250,00	250,00
8000	Equipamento para TI adquirido	uni	0,00	1,00	0,00	0,00
50434	PLANEJAMENTO, GESTÃO E CONTROLE DE TI		120.000,00	150.000,00	150.000,00	180.000,00
8025	Sistema de informação implantado	un		1,00		1,00
8030	Consultoria em TI realizada	un	1,00		1,00	1,00
8035	Serviço em TI realizado	un	1,00			1,00
8050	Treinamento em TI realizado	un	90,00		90,00	90,00
50438	IMPLANTAÇÃO DA INFRA-ESTRUTURA E SERVIÇOS CORPORATIVOS DE TI		232.500,00	312.500,00	315.500,00	369.500,00
8020	Licença de uso de software adquirida	un			1,00	
8030	Consultoria em TI realizada	un	1.920,00	1.920,00	1.920,00	1.920,00
8035	Serviço em TI realizado	un	1,00	60,00		
8000	Equipamento para TI adquirido	uni	3,00			
50475	IMPLANTAÇÃO DO ATLAS ELETRÔNICO DO ESTADO DO CEARÁ		0,00	300.000,00	200.000,00	100.000,00
8020	Licença de uso de software adquirida	un		1,00		
8025	Sistema de informação implantado	un			1,00	
8030	Consultoria em TI realizada	un		1,00	1,00	1,00
8000	Equipamento para TI adquirido	uni		1,00		
50543	IMPLANTAÇÃO DA INFRA-ESTRUTURA DE VÍDEO PARA EDUCAÇÃO À DISTÂNCIA E		178.750,00			



ESTADO DO CEARÁ
PLANO PLURIANUAL 2004 - 2007
CONSOLIDADO POR EIXO, AREA DE ATUAÇÃO, PROGRAMA E AÇÃO

PPA
2004-2007

Código	Descrição		2004	2005	2006	2007
8035	Serviço em TI realizado	un	1,00			
8050	Treinamento em TI realizado	un	1,00			
8000	Equipamento para TI adquirido	uni	1,00			
50727	AQUISIÇÃO E IMPLANTAÇÃO DE SISTEMAS DE INFORMAÇÕES		1.065.000,00	1.910.000,00	2.153.000,00	2.672.192,09
8025	Sistema de informação implantado	un	3,00	4,00	3,00	3,00
8030	Consultoria em TI realizada	un	3,00	4,00	3,00	3,00
8035	Serviço em TI realizado	un	1,00	1,00	1,00	1,00
55073	AQUISIÇÃO DE EQUIPAMENTOS E ESTRUTURAÇÃO DE CABEAMENTO PARA CASAS DO		147.756,18	54.000,00	150.000,00	54.000,00
8035	Serviço em TI realizado	un	2,00	1,00	2,00	1,00
8000	Equipamento para TI adquirido	uni	26,00	13,00	26,00	13,00
75076	REESTRUTURAÇÃO DO CABEAMENTO DA REDE LOCAL E HORAS DE CONSULTORIA EM		200.000,00	65.000,00	40.000,00	30.000,00
8030	Consultoria em TI realizada	un	70,00	48,00	48,00	48,00
8035	Serviço em TI realizado	un	1,00	1,00	1,00	1,00
75078	AQUISIÇÃO DE EQUIPAMENTOS DE INFORMÁTICA		180.000,00	205.439,66	237.600,14	215.000,00
8000	Equipamento para TI adquirido	uni	157,00	35,00	35,00	35,00
55094	ESTRUTURAÇÃO DE DATA CENTER PARA BAIXA PLATAFORMA		351.000,00	15.000,00	68.000,00	70.000,00
8015	Infra-estrutura para TI implantada	un	1,00	1,00	1,00	1,00
8000	Equipamento para TI adquirido	uni	2,00		1,00	
55103	AQUISIÇÃO DE INFRA-ESTRUTURA PARA SISTEMA SIGE-RH		10.000,00	10.000,00		
8000	Equipamento para TI adquirido	uni	5,00	5,00		
65131	AQUISIÇÃO DE LICENÇAS DE SOFTWARE		50.000,00	50.000,00	50.000,00	50.000,00
8020	Licença de uso de software adquirida	un	130,00	50,00	43,00	44,00
8040	Licença do uso de software atualizada	un	190,00	0,00	0,00	0,00
55133	IMPLANTAÇÃO DO SISTEMA DE GESTÃO DO CONHECIMENTO			10.000,00	10.000,00	10.000,00
8020	Licença de uso de software adquirida	un		1,00	1,00	1,00
8030	Consultoria em TI realizada	un		1,00		
8035	Serviço em TI realizado	un		1,00	1,00	1,00
8050	Treinamento em TI realizado	un		1,00	1,00	1,00
41107	CAPACITAÇÃO EM TECNOLOGIA DA INFORMAÇÃO		15.000,00	20.000,00	20.000,00	83.103,38
8050	Treinamento em TI realizado	un	1,00	1,00	1,00	1,00
50196	DISPONIBILIZAÇÃO DE SERVIÇOS ON-LINE NO PORTAL DO GOVERNO.		105.000,00	205.000,00	305.000,00	305.000,00
8025	Sistema de informação implantado	un	3,00	2,00	2,00	2,00
8050	Treinamento em TI realizado	un	1,00	1,00	1,00	1,00
51307	AQUISIÇÃO E IMPLANTAÇÃO DE SISTEMA INTEGRADO DE GESTÃO GOVERNAMENTAL		10.000,00	10.000,00	10.000,00	10.000,00



ESTADO DO CEARÁ
PLANO PLURIANUAL 2004 - 2007
CONSOLIDADO POR EIXO, AREA DE ATUAÇÃO, PROGRAMA E AÇÃO

PPA
2004-2007

Código	Descrição		2004	2005	2006	2007
8020	Licença de uso de software adquirida	un	2,00	2,00	2,00	1,00
8025	Sistema de informação implantado	un	2,00	2,00	2,00	1,00
8000	Equipamento para TI adquirido	uni	1,00	1,00	1,00	1,00
51308	IMPLANTAÇÃO DE QUIOSQUES DE GOVERNO ELETRÔNICO		5.000,00	5.000,00	5.000,00	5.000,00
8035	Serviço em TI realizado	un	1,00	1,00	1,00	1,00
8000	Equipamento para TI adquirido	uni	20,00	10,00	10,00	10,00
042	REGULAÇÃO E FISCALIZAÇÃO DOS SERVIÇOS PÚBLICOS CONCEDIDOS/PERMITIDOS		3.030.653,54	6.149.212,12	6.476.868,79	6.833.096,59
Objetivo:	Promover a melhoria da qualidade dos serviços públicos concedidos/permitidos, induzindo a uma maior eficiência da prestação dos serviços, a uma maior satisfação dos entes regulados, bem como a um maior controle do estado sobre os serviços públicos essenciais.					
20459	FISCALIZAÇÃO, ACOMPANHAMENTO, AVALIAÇÃO DOS SERVIÇOS DE ENERGIA, ATENDIMENTO		944.077,43	1.340.252,73	1.413.966,63	1.491.734,80
5587	Fiscalização realizada	un	90,00	90,00	90,00	90,00
5588	Usuario atendido	un	67.165,00	70.041,00	73.040,00	76.167,00
21214	FISCALIZAÇÃO, NORMATIZAÇÃO, ACOMPANHAMENTO, AVALIAÇÃO DOS SERVIÇOS DE		1.012.882,57	2.759.798,59	2.901.037,52	3.060.594,59
5587	Fiscalização realizada	un	40,00	50,00	50,00	50,00
5588	Usuario atendido	un	7.722,00	9.629,00	12.008,00	14.974,00
21215	FISCALIZAÇÃO, ACOMPANHAMENTO, AVALIAÇÃO DOS SERVIÇOS DE TRANSPORTE,		993.076,96	1.917.770,72	2.023.248,10	2.134.526,75
5587	Fiscalização realizada	un	20,00	25,00	30,00	30,00
5588	Usuario atendido	un	63.850,00	66.584,00	69.435,00	72.408,00
21216	FISCALIZAÇÃO, REGULAMENTAÇÃO, ACOMPANHAMENTO, AVALIAÇÃO DOS SERVIÇOS DE		80.616,58	131.390,08	138.616,54	146.240,45
5587	Fiscalização realizada	un	24,00	24,00	24,00	24,00
5588	Usuario atendido	un	15,00	20,00	25,00	30,00
075	COORDENAÇÃO E MANUTENÇÃO GERAL - ARCE		5.274.308,35	4.973.213,37	5.206.894,14	5.451.062,62
Objetivo:	Manter o funcionamento da agência					
25179	MANUTENÇÃO E FUNCIONAMENTO ADMINISTRATIVO		5.226.958,75	4.918.774,59	5.149.961,22	5.391.531,39
81166	MANUTENÇÃO E FUNCIONAMENTO DE TI - ARCE		47.349,60	54.438,78	56.932,92	59.531,23
105	ACOMPANHAMENTO, AVALIAÇÃO E CONTROLE DA GESTÃO PÚBLICA		496.600,00	553.400,00	114.000,00	144.000,00
Objetivo:	Acompanhar, avaliar e controlar o desempenho dos órgãos, entidades e programas da administração pública estadual, visando melhorar a eficiência, eficácia e efetividade na utilização dos recursos públicos.					
20608	REALIZAÇÃO DE AUDITORIAS NA GESTÃO DOS ÓRGÃOS E ENTIDADES E NOS PROGRAMAS DO		40.000,00	20.000,00	20.000,00	30.000,00
1622	Estudo, plano, projeto e pesquisa realizados	un	40,00	45,00	50,00	55,00
20610	REALIZAÇÃO DE INSPEÇÕES NAS UNIDADES QUE PRESTAM SERVIÇO A SOCIEDADE,		40.000,00	20.000,00	20.000,00	30.000,00
1573	Investigação e/ou inspeção realizada	un	40,00	40,00	40,00	40,00
20611	GERENCIAMENTO DO CUMPRIMENTO DOS LIMITES FINANCEIROS DAS DESPESAS DE TODOS		30.000,00	20.000,00	10.000,00	20.000,00
0028	Relatório elaborado	un	12,00	12,00	12,00	12,00



ESTADO DO CEARÁ
PLANO PLURIANUAL 2004 - 2007
CONSOLIDADO POR EIXO, AREA DE ATUAÇÃO, PROGRAMA E AÇÃO

PPA
2004-2007

Código	Descrição		2004	2005	2006	2007
10981	REALIZAÇÃO DE PLANO DE CAPACITAÇÃO		80.200,00	15.000,00	14.000,00	14.000,00
0282	Evento realizado	un	9,00			
10982	ELABORAÇÃO DOS MANUAIS TÉCNICOS DA SECRETARIA		18.200,00			
0024	Consultoria realizada	un	1,00			
10983	REALIZAÇÃO DE INTERCÂMBIO COM ÓRGÃOS PÚBLICO E ENTIDADES PRIVADAS		150.000,00			
1622	Estudo,plano, projeto e pesquisa realizados	un	1,00			
10985	IMPLANTAÇÃO DO CÓDIGO DE ÉTICA DA SECRETARIA		15.400,00			
0024	Consultoria realizada	un	1,00			
10986	ELABORAÇÃO, IMPLANTAÇÃO E SISTEMATIZAÇÃO DA MATRIZ DE RISCO		72.800,00			
0024	Consultoria realizada	un	1,00			
10987	REALIZAÇÃO DE TRABALHO PILOTO NA ÁREA DE AUDITORIA DE DESEMPENHO E DE			414.400,00		
0024	Consultoria realizada	un		1,00		
20988	REALIZAÇÃO DE SEMINÁRIOS			14.000,00		
0282	Evento realizado	un		1,00		
0098	CONTROLE DAS ESTATAIS, FUNDOS, FUNDAÇÕES E CONTRATOS EM REGIME DE CO-GESTÃO		50.000,00	50.000,00	50.000,00	50.000,00
106	RACIONALIZAÇÃO DA GESTÃO PÚBLICA - SECON		70.000,00	200.123,00	279.991,00	299.728,00
Objetivo:	Desenvolver estratégias e mecanismos de controle de custos possibilitando a implantação de soluções rápidas e ações estruturadoras no processo de compras do estado					
10612	REALIZAÇÃO DE ESTUDOS VISANDO A RACIONALIZAÇÃO DE GRANDES ITENS DE DESPESAS		40.000,00	100.123,00	139.991,00	149.728,00
1622	Estudo,plano, projeto e pesquisa realizados	un	9,00	10,00	5,00	5,00
10613	REESTRUTURAÇÃO E MODERNIZAÇÃO DA ÁREA DE COMPRAS DO ESTADO DO CEARÁ		30.000,00	100.000,00	140.000,00	150.000,00
2751	Treinamento realizado	un	1,00			
1622	Estudo,plano, projeto e pesquisa realizados	un	1,00	1,00	1,00	
0024	Consultoria realizada	un	1,00			
107	MODERNIZAÇÃO DA GESTÃO E DO PLANEJAMENTO NO ÂMBITO DO PNAGE		895.000,00	970.000,00	1.150.000,00	1.230.000,00
Objetivo:	Modernizar a administração pública, mediante a integração das funções de planejamento, orçamento e gestão, visando à melhoria da prestação de serviços para atender às demandas da sociedade.					
10617	RESTRUTURAÇÃO ORGANIZACIONAL		245.000,00	250.000,00	360.000,00	370.000,00
0435	Modelo criado	un	2,00	2,00	2,00	2,00
2597	Reestruturação implantada	un		2,00	3,00	3,00
1622	Estudo,plano, projeto e pesquisa realizados	un	2,00	2,00	2,00	2,00
10618	POLÍTICAS E GESTÃO DE RECURSOS HUMANOS		180.000,00	220.000,00	240.000,00	260.000,00



ESTADO DO CEARÁ
PLANO PLURIANUAL 2004 - 2007
CONSOLIDADO POR EIXO, AREA DE ATUAÇÃO, PROGRAMA E AÇÃO

PPA
2004-2007

Código	Descrição		2004	2005	2006	2007
0671	Sistema desenvolvido	un				1,00
0672	Sistema instalado	%			1,00	
2075	Escola de arte e ofício implantada/mantida	un			1,00	
1622	Estudo,plano, projeto e pesquisa realizados	un	1,00	2,00	1,00	1,00
1921	Pessoa treinada e capacitada	un	300,00	1.200,00	1.200,00	1.200,00
10657	TECNOLOGIA DA INFORMAÇÃO E DA COMUNICAÇÃO - GOVERNO ELETRÔNICO/LOGÍSTICA		180.000,00	190.000,00	220.000,00	240.000,00
1596	Sistema de tecnologia implantado	9	1,00	1,00	1,00	
5573	Quiosque de auto-atendimento implantado	un	6,00	12,00	12,00	24,00
5697	Telecentro implantado	un		100,00	200,00	300,00
1921	Pessoa treinada e capacitada	un	3.000,00	3.000,00	3.000,00	3.000,00
10682	PLANEJAMENTO, ORÇAMENTO E GESTÃO		160.000,00	170.000,00	180.000,00	200.000,00
0435	Modelo criado	un		1,00	2,00	3,00
1622	Estudo,plano, projeto e pesquisa realizados	un	1,00	2,00	2,00	2,00
10687	TECNOLOGIAS DE GESTÃO		130.000,00	140.000,00	150.000,00	160.000,00
1593	Programa implementado	%	1,00	2,00	2,00	2,00
1622	Estudo,plano, projeto e pesquisa realizados	un	2,00	2,00	2,00	2,00
1854	Sistema de gestão implantado	un	1,00	2,00	2,00	2,00
159	COORDENAÇÃO E MANUTENÇÃO GERAL - IPEC		10.600.303,66	11.438.808,52	11.700.357,49	11.940.758,66
Objetivo:	Garantir o funcionamento e manutenção administrativo e tecnológico do ipec e dar suporte ao programa saúde do servidor.					
20689	MANUTENÇÃO E FUNCIONAMENTO ADMINISTRATIVO		5.603.803,18	6.016.532,98	6.066.845,72	6.142.803,47
80700	MANUTENÇÃO E FUNCIONAMENTO DE TI - IPEC		614.815,48	686.948,87	789.404,55	843.392,69
21293	GESTÃO DE MANUTENÇÃO DA SAÚDE		4.381.685,00	4.735.326,67	4.844.107,22	4.954.562,50
166	PROGRAMA DE EDUCAÇÃO TRIBUTÁRIA - PET		110.201,55	52.549,34	43.587,35	46.124,39
Objetivo:	Promover o exercício da cidadania através da conscientização dos indivíduos sobre o retorno social do tributo,harmonizar a relação estado-cidadão, disseminar os conhecimentos a respeito das atividades administrativa e financeira do estado.					
20747	REALIZAÇÃO DE CAMPANHAS EDUCATIVAS		110.201,55	52.549,34	43.587,35	46.124,39
2703	Professor capacitado	pes	1.000,00	1.000,00	1.000,00	1.000,00
5337	Campanhas estaduais educativas realizadas	un	1,00	1,00	1,00	1,00
232	GESTÃO DE TECNOLOGIA DA INFORMAÇÃO - SEPLAN		805.000,00	515.000,00	365.000,00	365.000,00
Objetivo:						
51012	DESENVOLVIMENTO DE APLICATIVOS SEPLAN		130.000,00	130.000,00	130.000,00	130.000,00
8035	Serviço em TI realizado	un	3,00	3,00	3,00	3,00
71042	INFRA-ESTRUTURA DE TI DA SEPLAN		535.000,00	385.000,00	235.000,00	235.000,00



ESTADO DO CEARÁ
PLANO PLURIANUAL 2004 - 2007
CONSOLIDADO POR EIXO, AREA DE ATUAÇÃO, PROGRAMA E AÇÃO

PPA
2004-2007

Código	Descrição		2004	2005	2006	2007
8020	Licença de uso de software adquirida	un	40,00	10,00	10,00	10,00
8030	Consultoria em TI realizada	un	2,00	2,00	2,00	2,00
8035	Serviço em TI realizado	un	3,00	2,00	1,00	1,00
8050	Treinamento em TI realizado	un	2,00	2,00	2,00	2,00
8000	Equipamento para TI adquirido	uni	40,00	31,00	20,00	15,00
51227	AQUISIÇÃO DE EQUIPAMENTOS DE TI PARA A SEPLAN		140.000,00			
2486	Equipamento adquirido	un	2,00			
235	COORDENAÇÃO E MANUTENÇÃO GERAL - SEPLAN		5.263.600,00	5.521.272,59	5.720.317,71	5.924.645,35
Objetivo:						
81011	MANUTENÇÃO E FUNCIONAMENTO DE TI - SEPLAN		767.252,00	807.275,86	835.592,21	865.009,29
3334	Equipamento mantido	un	10,00	10,00	10,00	10,00
8005	Equipamento para TI locado	un	2,00	2,00	2,00	2,00
8015	Infra-estrutura para TI implantada	un	2,00	2,00	2,00	2,00
8045	Material de consumo para TI adquirido	un	300,00	300,00	300,00	300,00
8055	Mão de obra para TI locada	un	23,00	23,00	23,00	23,00
21180	MANUTENÇÃO E FUNCIONAMENTO ADMINISTRATIVO		4.496.348,00	4.713.996,73	4.884.725,50	5.059.636,06
265	GESTÃO DE TECNOLOGIA DA INFORMAÇÃO - SEFAZ		1.690.294,70	2.101.973,54	1.743.493,99	1.844.975,80
Objetivo:	Dispor de ferramentas tecnológicas atualizadas que viabilizem a execução de atividades e projetos na área de tecnologia da informação, nas áreas de negócio da sefaz, bem como garantir a disponibilidade, com qualidade e segurança, dos serviços prestados a sociedade, através do ambiente computacional da sefaz.					
51136	AQUISIÇÃO DA INFRAESTRUTURA TECNOLÓGICA		760.139,63	1.340.008,13	1.111.477,42	1.176.172,07
8015	Infra-estrutura para TI implantada	un	500,00	1.000,00	500,00	500,00
51138	AQUISIÇÃO E/OU ATUALIZAÇÃO DE SOFTWARES EM TECNOLOGIA DA INFORMAÇÃO.		286.713,21	446.669,38	370.492,47	392.057,36
8020	Licença de uso de software adquirida	un	1.000,00	1.000,00	1.000,00	1.000,00
71360	SERVIÇOS ESPECIALIZADOS NA ÁREA DE TECNOLOGIA DA INFORMAÇÃO		255.600,00	126.118,41	104.609,64	110.698,55
8035	Serviço em TI realizado	un	2.000,00	1.000,00	2.000,00	1.000,00
71361	CONTRATAÇÃO DE CONSULTORIA EXTERNA PARA PROJETOS DE TECNOLOGIA DA		255.600,00	126.118,41	104.609,64	110.698,55
8030	Consultoria em TI realizada	un	2.000,00	2.000,00	2.000,00	2.000,00
71362	AQUISIÇÃO DE SOFTWARE		132.241,86	63.059,21	52.304,82	55.349,27
8040	Licença do uso de software atualizada	un	500,00	500,00	500,00	500,00
271	COORDENAÇÃO E MANUTENÇÃO GERAL - SEFAZ		129.524.609,00	135.273.964,97	139.924.207,72	144.669.805,03
Objetivo:	Assegurar o funcionamento adequado das unidades da sefaz mediante o custeio de material de consumo; de pessoal ativo, inativo, pensionista e terceirizado.					
21128	MANUTENÇÃO E FUNCIONAMENTO ADMINISTRATIVO		124.381.442,56	130.130.798,53	134.781.041,28	139.526.638,59
81129	MANUTENÇÃO E FUNCIONAMENTO DE TI - SEFAZ		5.143.166,44	5.143.166,44	5.143.166,44	5.143.166,44



ESTADO DO CEARÁ
PLANO PLURIANUAL 2004 - 2007
CONSOLIDADO POR EIXO, AREA DE ATUAÇÃO, PROGRAMA E AÇÃO

PPA
2004-2007

Código	Descrição		2004	2005	2006	2007
3067	Serviço adquirido	un				
8020	Licença de uso de software adquirida	un	16,00	16,00	16,00	16,00
8045	Material de consumo para TI adquirido	un	540,00	540,00	540,00	540,00
8055	Mão de obra para TI locada	un	70,00	70,00	70,00	70,00
1995	Serviço de comunicação para ti	un	73,00	73,00	73,00	73,00
281	GESTÃO DE TECNOLOGIA DA INFORMAÇÃO - IPEC		1.081.184,52	978.539,82	750.640,93	736.534,21
Objetivo:	Garantir o funcionamento e manutenção do sistema health.					
25079	ESTRUTURAÇÃO E MANUTENÇÃO DO SISTEMA DE ASSISTÊNCIA À SAÚDE DO SERVIDOR		716.000,00	402.948,87	324.213,64	286.178,07
8030	Consultoria em TI realizada	un	0,50	0,50	0,00	0,00
8035	Serviço em TI realizado	un	1,00	1,00	1,00	1,00
8000	Equipamento para TI adquirido	uni	3,00	2,00	2,00	2,00
1995	Serviço de comunicação para ti	un	1,00	0,00	0,00	0,00
25080	IMPLANTAÇÃO,ESTRUTURAÇÃO E MANUTENÇÃO DE SISTEMAS, BENS E SERVIÇOS DE		365.184,52	575.590,95	426.427,29	450.356,14
8020	Licença de uso de software adquirida	un	1,00	2,00	1,00	2,00
8030	Consultoria em TI realizada	un	0,50	0,50	0,50	0,50
8035	Serviço em TI realizado	un	1,00	1,00	1,00	1,00
8040	Licença do uso de software atualizada	un	1,00	2,00	1,00	2,00
8000	Equipamento para TI adquirido	uni	34,00	72,00	40,00	12,00
308	COORDENAÇÃO E MANUTENÇÃO GERAL - SEAD		7.067.575,00	7.366.640,74	7.505.646,73	7.754.708,22
Objetivo:						
21364	MANUTENÇÃO E FUNCIONAMENTO ADMINISTRATIVO		7.067.575,00	7.366.640,74	7.505.646,73	7.754.708,22
312	COORDENAÇÃO E MANUTENÇÃO GERAL - ETICE		5.692.072,00	5.911.880,46	6.088.594,16	6.268.032,08
Objetivo:						
21200	MANUTENÇÃO E FUNCIONAMENTO ADMINISTRATIVO		5.595.668,00	5.801.916,46	5.962.658,16	6.123.259,68
81201	MANUTENÇÃO E FUNCIONAMENTO DE TI- ETICE		13.604,00	13.604,00	13.604,00	13.604,00
8045	Material de consumo para TI adquirido	un	60,00	60,00	60,00	60,00
8000	Equipamento para TI adquirido	uni	4,00	4,00	4,00	4,00
21137	CONCESSÃO DO PASEP		30.000,00	33.000,00	36.300,00	39.930,00
21374	CAPACITAÇÃO DE EMPREGADOS		52.800,00	63.360,00	76.032,00	91.238,40
336	GESTÃO DE TECNOLOGIA DA INFORMAÇÃO - SECON		619.000,00	121.000,00	78.600,00	96.000,00
Objetivo:						
70990	DESENVOLVIMENTO E IMPLANTAÇÃO DE APLICATIVOS DE TI - SECON		529.000,00	121.000,00	78.600,00	96.000,00



ESTADO DO CEARÁ
PLANO PLURIANUAL 2004 - 2007
CONSOLIDADO POR EIXO, AREA DE ATUAÇÃO, PROGRAMA E AÇÃO

PPA
2004-2007

Código	Descrição		2004	2005	2006	2007
8015	Infra-estrutura para TI implantada	un	1,00	0,00	1,00	0,00
8020	Licença de uso de software adquirida	un	0,00	2,00	1,00	0,00
8025	Sistema de informação implantado	un	3,00	1,00	1,00	1,00
8030	Consultoria em TI realizada	un	1,00	2,00	1,00	1,00
8035	Serviço em TI realizado	un	0,00	1,00	1,00	1,00
8040	Licença do uso de software atualizada	un	0,00	0,00	2,00	1,00
8050	Treinamento em TI realizado	un	3,00	3,00	0,00	0,00
8000	Equipamento para TI adquirido	uni	79,00	0,00	0,00	0,00
50724	DESENVOLVIMENTO E IMPLANTAÇÃO DE APLICATIVOS DE TI PARA O ESTADO - SECON		90.000,00			
8020	Licença de uso de software adquirida	un		2,00		
8025	Sistema de informação implantado	un	3,00	0,00	0,00	0,00
8030	Consultoria em TI realizada	un	2,00	1,00	1,00	1,00
8035	Serviço em TI realizado	un	2,00	2,00	2,00	2,00
8040	Licença do uso de software atualizada	un			2,00	1,00
8050	Treinamento em TI realizado	un	3,00	3,00		
338	COORDENAÇÃO E MANUTENÇÃO GERAL - SECON		2.156.895,00	2.250.326,00	2.311.265,00	2.374.820,00
Objetivo:	Dotar a secretaria dos recursos necessários visando assegurar a continuidade das ações					
81135	MANUTENÇÃO E FUNCIONAMENTO DE TI - SECON		221.097,00	243.207,00	267.527,00	294.280,00
8005	Equipamento para TI locado	un	32,00	32,00	32,00	32,00
8010	Equipamento para TI mantido	un	30,00	30,00	30,00	30,00
8045	Material de consumo para TI adquirido	un	300,00	300,00	300,00	300,00
8050	Treinamento em TI realizado	un	6,00	6,00	6,00	6,00
8055	Mão de obra para TI locada	un	7,00	7,00	7,00	7,00
21103	MANUTENÇÃO E FUNCIONAMENTO ADMINISTRATIVO		1.935.798,00	2.007.119,00	2.043.738,00	2.080.540,00
1809	Manutenção e funcionamento administrativo realizado	%				
391	GESTÃO DE TECNOLOGIA DA INFORMAÇÃO - ARCE		422.700,00	337.399,00	318.100,00	303.300,00
Objetivo:						
51282	AQUISIÇÃO E IMPLANTAÇÃO DE SISTEMA DE INFORMAÇÕES DO TRANSPORTE		100.000,00	100.000,00	100.000,00	100.000,00
8025	Sistema de informação implantado	un	1,00	0,00	0,00	0,00
50580	DESENVOLVIMENTO E IMPLANTAÇÃO DO MÓDULO IDO - ÍNDICE DE DESEMPENHO		200.000,00	200.000,00	200.000,00	200.000,00
8025	Sistema de informação implantado	un	1,00	0,00	0,00	0,00
71284	AQUISIÇÃO DE EQUIPAMENTOS PARA TECNOLOGIA DA INFORMAÇÃO		20.100,00	34.500,00	15.000,00	
8000	Equipamento para TI adquirido	uni	7,00	8,00	5,00	
71287	ATUALIZAÇÃO DE MICROCOMPUTADORES		2.600,00	2.899,00	3.100,00	3.300,00
8045	Material de consumo para TI adquirido	un	3,00	3,00	3,00	3,00
71366	AQUISIÇÃO/DESENVOLVIMENTO DE SOFTWARE PARA GERENCIAMENTO DE BANCO DE DADOS		100.000,00	0,00	0,00	0,00
8020	Licença de uso de software adquirida	un	1,00	0,00	0,00	0,00

**ESTADO DO CEARÁ**

PLANO PLURIANUAL 2004 - 2007

CONSOLIDADO POR EIXO, AREA DE ATUAÇÃO, PROGRAMA E AÇÃO

PPA
2004-2007

Código	Descrição		2004	2005	2006	2007
452	COORDENAÇÃO E MANUTENÇÃO GERAL - GVG		1.256.464,00	1.322.544,23	1.371.973,50	1.422.931,51
Objetivo:						
21204	MANUTENÇÃO E FUNCIONAMENTO ADMINISTRATIVO		1.239.464,00	1.302.544,23	1.348.973,50	1.396.931,51
81205	MANUTENÇÃO E FUNCIONAMENTO DE TI- GVG		17.000,00	20.000,00	23.000,00	26.000,00
453	GESTÃO DE TECNOLOGIA DA INFORMAÇÃO - CEC		40.000,00	40.000,00	40.000,00	40.000,00
Objetivo:						
11479	PLANO DIRETOR DE INFORMÁTICA		40.000,00	40.000,00	40.000,00	40.000,00
8045	Material de consumo para TI adquirido	un	20,00	20,00	20,00	20,00
8000	Equipamento para TI adquirido	uni	5,00	5,00	5,00	5,00
455	COORDENAÇÃO E MANUTENÇÃO GERAL - CEC		1.578.611,00	1.658.401,37	1.719.841,67	1.782.938,82
Objetivo:						
25183	MANUTENÇÃO E FUNCIONAMENTO ADMINISTRATIVO		1.293.685,00	1.362.291,37	1.459.841,67	1.495.738,82
81197	MANUTENÇÃO E FUNCIONAMENTO DE TI - CEC		280.798,00	291.310,00	254.000,00	280.000,00
20789	CAPACITAÇÃO E RECICLAGEM DE SERVIDORES PÚBLICOS		4.128,00	4.800,00	6.000,00	7.200,00
458	COORDENAÇÃO E MANUTENÇÃO GERAL - CASA MILITAR		3.871.241,00	3.683.605,40	4.212.933,25	4.069.456,09
Objetivo:						
25181	MANUTENÇÃO E FUNCIONAMENTO ADMINISTRATIVO		3.424.241,00	3.585.664,40	3.712.553,25	3.842.515,09
21388	EXECUÇÃO DE AÇÕES DE SEGURANÇA E TRANSPORTE PARA A GOVERNADORIA		447.000,00	97.941,00	500.380,00	226.941,00
459	GESTÃO DE TECNOLOGIA DA INFORMAÇÃO - DPG		265.893,00	0,00	0,00	0,00
Objetivo:	Dotar a dpge de um sistema de informações que utilizando às ferramentas de t.i promova maior agilidade às atividades demandas pelo seu público alvo.					
11150	INSTALAÇÃO DO PORTAL DE SERVIÇOS E INFORMAÇÕES DA DPGE.		130.000,00	0,00	0,00	0,00
8025	Sistema de informação implantado	un	1,00	0,00	0,00	0,00
11156	AQUISIÇÃO DE EQUIPAMENTOS E SOFTWARES PARA UTILIZAÇÃO NO SISTEMA DE		135.893,00	0,00	0,00	0,00
8020	Licença de uso de software adquirida	un	3,00			
8055	Mão de obra para TI locada	un	4,00	4,00	4,00	4,00
8000	Equipamento para TI adquirido	uni	2,00			
461	COORDENAÇÃO E MANUTENÇÃO GERAL - DPG		9.348.671,00	9.254.203,49	9.770.314,43	10.393.950,77
Objetivo:						
81164	MANUTENÇÃO E FUNCIONAMENTO DE TI - DPG		233.416,00	239.950,00	258.759,00	279.190,00



ESTADO DO CEARÁ
PLANO PLURIANUAL 2004 - 2007
CONSOLIDADO POR EIXO, AREA DE ATUAÇÃO, PROGRAMA E AÇÃO

PPA
2004-2007

Código	Descrição		2004	2005	2006	2007
8035	Serviço em TI realizado	un	12,00	24,00	27,00	30,00
8045	Material de consumo para TI adquirido	un	882,00	908,00	998,00	1.047,00
8055	Mão de obra para TI locada	un	4,00	4,00	5,00	7,00
25185	MANUTENÇÃO E FUNCIONAMENTO ADMINISTRATIVO		9.115.255,00	9.014.253,49	9.511.555,43	10.114.760,77
495	MODERNIZAÇÃO DA GESTÃO TRIBUTÁRIA		1.268.659,75	473.014,77	392.356,85	415.190,17
Objetivo:	Modernizar a sefaz.					
21139	MELHORIA DA INFRA-ESTRUTURA DA SEFAZ.		472.865,55	94.659,55	78.527,95	83.094,51
1602	Obras de infra-estrutura executada	un	42,00	8,00	20,00	11,00
21140	RENOVAÇÃO DA FROTA DE VEÍCULOS.		99.181,40	47.294,40	39.228,61	41.511,96
0730	Veículo leve adquirido	un	98,00	48,00	48,00	48,00
11141	IMPLEMENTAÇÃO DO REDESENHO DE PROCESSOS DA SEFAZ.		99.181,40	47.294,40	39.228,61	41.511,96
5628	Projeto implantado	un	40,00	20,00	0,00	0,00
21142	REEQUIPAMENTO DA SEFAZ		118.181,40	47.294,40	39.228,61	41.511,96
2486	Equipamento adquirido	un	195,00	196,00	160,00	165,00
21484	CAPACITAÇÃO DE SERVIDORES DA SEFAZ		479.250,00	236.472,02	196.143,07	207.559,78
511	COORDENAÇÃO E MANUTENÇÃO GERAL - IPECE		2.778.715,00	2.908.416,85	3.010.844,20	3.115.689,71
Objetivo:						
81023	MANUTENÇÃO E FUNCIONAMENTO DE TI - IPECE		540.000,00	572.391,49	595.307,63	619.114,59
8005	Equipamento para TI locado	un	1,00	1,00	1,00	1,00
8010	Equipamento para TI mantido	un	8,00	8,00	8,00	8,00
8045	Material de consumo para TI adquirido	un	150,00	150,00	150,00	150,00
8055	Mão de obra para TI locada	un	16,00	16,00	16,00	16,00
21225	MANUTENÇÃO E FUNCIONAMENTO ADMINISTRATIVO		2.218.715,00	2.311.025,36	2.385.536,57	2.461.575,12
21698	CONCESSÃO DO PASEP		20.000,00	25.000,00	30.000,00	35.000,00
517	GESTÃO DE TECNOLOGIA DA INFORMAÇÃO - IPECE		631.700,00	200.000,00	408.000,00	200.000,00
Objetivo:						
51013	DESENVOLVIMENTO DE APLICATIVOS E SERVIÇOS DO IPECE		423.000,00	165.000,00	373.000,00	165.000,00
8030	Consultoria em TI realizada	un	1,00	1,00	1,00	1,00
8035	Serviço em TI realizado	un	7,00	3,00	4,00	3,00
71057	INFRA-ESTRUTURA DE TI DO IPECE		208.700,00	35.000,00	35.000,00	35.000,00



ESTADO DO CEARÁ
PLANO PLURIANUAL 2004 - 2007
CONSOLIDADO POR EIXO, AREA DE ATUAÇÃO, PROGRAMA E AÇÃO

PPA
2004-2007

Código	Descrição		2004	2005	2006	2007
8020	Licença de uso de software adquirida	un	20,00	20,00	10,00	10,00
8030	Consultoria em TI realizada	un	1,00	1,00	1,00	1,00
8050	Treinamento em TI realizado	un	2,00	2,00	2,00	2,00
8000	Equipamento para TI adquirido	uni	29,00	5,00	5,00	10,00
551	MODERNIZAÇÃO DA GESTÃO PÚBLICA - ARCE		59.000,00	0,00	0,00	0,00
Objetivo:	Adaptar as instalações da arce					
11280	ADAPTAÇÃO DAS INSTALAÇÕES DA ARCE		59.000,00	0,00	0,00	0,00
1722	Equipamento e mobiliário adquiridos	un	7,00			
563	PLANEJAMENTO E INFORMAÇÃO		140.000,00	130.000,00	100.000,00	100.000,00
Objetivo:	Gerar conhecimento, disponibilizar informações, coordenar ações de planejamento, acompanhamento e avaliação de políticas públicas para efetivação do projeto de desenvolvimento com inclusão social do Estado do Ceará					
11384	IMPLANTAÇÃO DA SALA DE SITUAÇÃO		40.000,00	30.000,00		
1709	Sala de situação implantada	un	1,00			
21385	APERFEIÇOAMENTO DO MODELO MACROECONOMICO DO ESTADO DO CEARA - PROJETO		25.000,00	25.000,00	25.000,00	25.000,00
20463	DESENVOLVIMENTO DO SISTEMA DE CONTAS REGIONAIS DO ESTADO		20.000,00	20.000,00	20.000,00	20.000,00
21188	REALIZAÇÃO DE ENCONTROS E SEMINÁRIOS TEMÁTICOS.		15.000,00	15.000,00	15.000,00	15.000,00
2751	Treinamento realizado	un	1,00	1,00	1,00	1,00
21391	REALIZAÇÃO DE ESTUDOS DOS DIVERSOS SETORES DA ECONOMIA DO ESTADO DO CEARÁ		40.000,00	40.000,00	40.000,00	40.000,00
0024	Consultoria realizada	un	2,00	2,00	2,00	2,00
596	PLANEJAMENTO, ORÇAMENTO E GESTÃO		548.750,00	685.435,45	752.137,91	852.842,48
Objetivo:	Promover a integração do planejamento, orçamento e gestão e coordenar a elaboração, o acompanhamento e a avaliação dos instrumentos de planejamento, PPA, LDO e LOA.					
21512	COORDENAÇÃO DO PROCESSO DE PLANEJAMENTO E ORÇAMENTÁRIO		200.000,00	300.000,00	300.000,00	300.000,00
6696	Orçamento Elaborado	und	1,00	1,00	1,00	
6698	LDO Elaborada	und	1,00	1,00	1,00	1,00
6699	Plano Operativo Elaborado	und	1,00	1,00	1,00	1,00
21628	ACOMPANHAMENTO E AVALIAÇÃO DOS PLANOS, PROGRAMAS E PROJETOS		348.750,00	385.435,45	452.137,91	552.842,48
6697	PPA Avaliado	und	1,00	1,00	1,00	1,00
6700	Acompanhamento Realizado	%	100,00	100,00	100,00	100,00
616	MODERNIZAÇÃO DA GESTÃO E DO PLANEJAMENTO		275.000,00	275.000,00	275.000,00	275.000,00
Objetivo:	Modernizar a administração pública, mediante a integração das funções de planejamento, orçamento e gestão, visando à melhoria da prestação dos serviços para atender às demandas da sociedade.					
11589	MODERNIZAÇÃO E ESTRUTURAÇÃO DA SEPLAN NO ÂMBITO DO PNAGE		275.000,00	275.000,00	275.000,00	275.000,00
678	ENCARGOS GERAIS DO ESTADO		51.499.663,00	54.837.077,61	57.108.807,91	59.264.352,98



ESTADO DO CEARÁ
PLANO PLURIANUAL 2004 - 2007
CONSOLIDADO POR EIXO, ÁREA DE ATUAÇÃO, PROGRAMA E AÇÃO

PPA
2004-2007

Código	Descrição	2004	2005	2006	2007
Objetivo:					
21208	MANUTENÇÃO E FUNCIONAMENTO DOS SISTEMAS ADMINISTRATIVOS E INFORMATIZADOS	3.400.000,00	3.604.000,00	3.750.000,00	3.900.000,00
21209	INCENTIVO A ARRECADAÇÃO E PROMOÇÃO DA EDUCAÇÃO TRIBUTÁRIA	5.000.000,00	5.300.000,00	5.550.000,00	5.700.000,00
21693	PARTICIPAÇÃO ACIONÁRIA DO ESTADO	1.000.000,00	1.060.000,00	1.105.000,00	1.150.000,00
21694	CONCESSÃO DO PASEP	28.000.000,00	29.680.000,00	30.900.000,00	32.100.000,00
21696	OBRIGAÇÕES ESPECIAIS DEVIDAS PELO ESTADO	5.000.000,00	5.300.000,00	5.515.000,00	5.700.000,00
21699	GARANTIR DESPESAS DE PESSOAL NÃO RECORRENTE E INDENIZAÇÕES	4.000.000,00	4.240.000,00	4.410.000,00	4.600.000,00
11704	PARTICIPAÇÃO ACIONÁRIA DO ESTADO - METROFOR	2.063.364,00	2.430.244,96	2.527.285,89	2.628.546,14
11705	PARTICIPAÇÃO ACIONÁRIA DO ESTADO - CEARÁPORTOS	3.036.299,00	3.222.832,65	3.351.522,02	3.485.806,84
881	COORDENAÇÃO E MANUTENÇÃO DE TI	1.650.000,00	1.800.000,00	2.000.000,00	2.100.000,00
Objetivo:					
0095	MANUTENÇÃO E FUNCIONAMENTO DE TI	1.650.000,00	1.800.000,00	2.000.000,00	2.100.000,00

**ESTADO DO CEARÁ**

PLANO PLURIANUAL 2004 - 2007

CONSOLIDADO POR EIXO, ÁREA DE ATUAÇÃO, PROGRAMA E AÇÃO

PPA
2004-2007

Código	Descrição	2004	2005	2006	2007
	TESOURO	3.611.115.473,15	3.951.260.196,48	4.109.196.741,32	4.413.104.517,13
	CONVÊNIO FEDERAL	1.246.899.280,37	1.150.454.672,68	1.239.406.316,53	1.103.132.555,90
	CONVÊNIO MUNICIPAL	3.246.857,80	2.677.097,80	2.763.912,80	2.787.801,80
	CONVÊNIO OUTRAS	17.928.237,63	24.429.231,93	19.383.294,51	29.858.017,83
	OUTRAS	108.170.890,00	125.824.640,28	86.473.456,58	73.567.006,95
	RECURSOS PRÓPRIOS DA ADM. INDIRETA	307.689.393,37	365.070.078,73	456.997.380,21	390.296.113,10
	FINANC. EXTERNO CONTRATADO	417.710.597,04	234.146.295,44	91.947.331,10	35.671.182,00
	FINANC. EXTERNO A CONTRATAR	104.351.938,79	190.018.529,39	407.280.561,82	408.432.100,00
	FINANC. INTERNO CONTRATADO	93.931.841,95	51.377.714,69	1.673.123,68	455.000,00
	FINANC. INTERNO A CONTRATAR	138.250.233,43	111.597.079,59	98.743.014,55	45.441.840,00
	TOTAL GERAL	6.049.294.743,53	6.206.855.537,01	6.513.865.133,10	6.502.746.134,71



ANEXO VI

PROGRAMAÇÃO FINALÍSTICA (DESPESAS CORRENTES E DE CAPITAL), POR MACRORREGIÃO SEGUNDO A ÁREA DE ATUAÇÃO E PROGRAMAS – TODAS AS FONTES



ESTADO DO CEARÁ

PLANO PLURIANUAL 2004 / 2007

PROGRAMAÇÃO FINALÍSTICA POR MACRORREGIÃO SEGUNDO A ÁREA DE ATUAÇÃO E PROGRAMAS - TODAS AS FONTES

ANO: 2004

ÁREA DE ATUAÇÃO: AGRICULTURA E DESENVOLVIMENTO DO MEIO RURAL

PROGRAMAS	RMF	Litoral Leste	Sobral Ibiapaba	Inhamuns	Sertão Central	Baturité	Litoral Leste Jaguaribe	Cariri Centro Sul	Estado do Ceará
ABASTECIMENTO ALIMENTAR	95.000		515.000						22.000.000
10668 AQUISIÇÃO DO EXCEDENTE DA PRODUÇÃO ESTADUAL DE GRÃOS (FEIJÃO E MILHO).	0	0	0	0	0	0	0	0	22.000.000
10670 EXPANSÃO DO MERCADO DO PRODUTOR DA IBIAPABA	0	0	515.000	0	0	0	0	0	0
11470 IMPLANTAÇÃO DO "CEASA NOS BAIRROS"	95.000	0	0	0	0	0	0	0	0
AÇÃO FUNDIÁRIA	134.500	430.000	509.000	81.000	79.000	14.000	642.500	597.000	1.812.000
10693 REORGANIZAÇÃO FUNDIÁRIA	8.000	17.000	29.000	0	0	0	42.000	32.000	0
10708 GESTÃO DE ASSENTAMENTO FAMILIAR	14.000	50.000	48.000	81.000	79.000	14.000	50.000	66.000	0
10710 APOIO AO REASSENTAMENTO DE TRABALHADORES RURAIS	0	0	0	0	0	0	0	0	1.148.000
10711 REGULARIZAÇÃO FUNDIÁRIA	23.000	79.000	92.000	0	0	0	135.000	110.000	0
10714 CADASTRO TÉCNICO DE IMÓVEIS RURAIS	89.500	284.000	340.000	0	0	0	415.500	389.000	0
20709 GESTÃO DE FUNDO ROTATIVO DE TERRAS DO ESTADO DO CEARÁ	0	0	0	0	0	0	0	0	664.000
AGRICULTURA FAMILIAR	37.000	173.000	155.000	346.000	354.000	44.000	172.000	292.000	6.750.270
20683 APOIO À ASSISTÊNCIA TÉCNICA AOS AGRICULTORES FAMILIARES.	0	0	0	0	0	0	0	0	286.660
20684 APOIO À MODERNIZAÇÃO DA AGROINDÚSTRIA FAMILIAR.	0	0	0	0	0	0	0	0	10.740
20685 APOIO AOS AGRICULTORES DE BASE FAMILIAR ATINGIDOS PELA ESTIAGEM (SEGURO SAFRA).	0	0	0	0	0	0	0	0	6.293.510
20686 GESTÃO DE ASSENTAMENTO FAMILIAR / IMPLANTAÇÃO DE PROJETOS NAS ÁREAS ADQUIRIDAS.	37.000	173.000	155.000	346.000	354.000	44.000	172.000	292.000	0
20998 APOIO A CAPACITAÇÃO DE TÉCNICOS E AGRICULTORES FAMILIARES	0	0	0	0	0	0	0	0	159.360
AGRICULTURA ORGÂNICA			248.670		41.450		18.810	82.890	
20646 PROSPECÇÃO, DIFUSÃO TECNOLÓGICA, IDENTIFICAÇÃO, MOBILIZAÇÃO, ORGANIZAÇÃO E ASSISTÊNCIA TÉCNICA A GRUPOS DE PRODUTORES ORGÂNICOS	0	0	248.670	0	41.450	0	18.810	82.890	0
AGRONEGÓCIO DA AGRICULTURA DE SEQUEIRO	130.790	419.680	545.990	635.450	1.525.570	310.080	932.470	1.513.560	
10826 FOMENTO ÀS CULTURAS TRADICIONAIS - AGRONEGÓCIO DO ALGODÃO	26.670	0	0	92.820	1.107.750	108.690	575.490	293.490	0
10846 FOMENTO ÀS CULTURAS TRADICIONAIS - AGRONEGÓCIO DA MAMONA	0	11.520	146.940	146.940	49.260	61.140	23.820	354.660	0
10851 FOMENTO ÀS CULTURAS TRADICIONAIS - AGRONEGÓCIO DA MANDIOCA	0	75.240	16.500	0	0	0	18.960	36.690	0



ESTADO DO CEARÁ
PLANO PLURIANUAL 2004 / 2007
PROGRAMAÇÃO FINALÍSTICA POR MACRORREGIÃO SEGUNDO A ÁREA DE ATUAÇÃO E PROGRAMAS - TODAS AS FONTES

ANO: 2004

ÁREA DE ATUAÇÃO: AGRICULTURA E DESENVOLVIMENTO DO MEIO RURAL

PROGRAMAS		RMF	Litoral Leste	Sobral Ibiapaba	Inhamuns	Sertão Central	Baturité	Litoral Leste Jaguaribe	Cariri Centro Sul	Estado do Ceará
10852	EXPANSÃO E RECUPERAÇÃO DA CAJUCULTURA CEARENSE	28.100	85.780	12.920	0	0	12.920	41.000	0	0
10860	FOMENTO À PRODUÇÃO DE GRÃOS	76.020	247.140	369.630	395.690	368.560	127.330	273.200	828.720	0
AGRONEGÓCIO DA AGRICULTURA IRRIGADA		175.240	1.025.860	891.960				1.470.440	350.470	3.130.710
11370	APOIO AO DESENVOLVIMENTO DA FRUTICULTURA IRRIGADA DO CEARÁ	53.160	159.500	159.500	0	0	0	20.470	106.320	0
11371	APOIO AO AGRONEGOCIO DE HORTÍCOLAS E ESPECIARIAS (HORTALIÇAS E ESPECIARIAS DO CEARÁ.)	45.290	0	271.720	0	0	0	20.480	90.570	0
11373	FUNDO ESTADUAL DE IRRIGAÇÃO – FEIR	0	0	0	0	0	0	0	0	1.181.400
20530	MODERNIZAÇÃO TECNOLÓGICA E GESTÃO DA INFRA-ESTRUTURA DOS PERÍMETROS FEDERAIS E ESTADUAIS	0	0	0	0	0	0	0	0	1.949.310
20642	IMPLEMENTAÇÃO DO PERÍMETRO DE IRRIGAÇÃO TABULEIROS DE RUSSAS	0	0	0	0	0	0	866.360	0	0
20643	IMPLEMENTAÇÃO DO PERÍMETRO DE IRRIGAÇÃO BAIXO ACARAU	0	866.360	0	0	0	0	0	0	0
21367	IMPLEMENTAÇÃO DOS PERÍMETROS IRRIGADOS MANDACARU, CURUPATI E ALAGAMAR, NO CASTANHÃO.	0	0	0	0	0	0	511.940	0	0
21368	IMPLANTAÇÃO DE UM POLO DE PRODUÇÃO E EXPORTAÇÃO DE FLORES NO CEARÁ	76.790	0	460.740	0	0	0	51.190	153.580	0
AGRONEGÓCIO DA PECUÁRIA		463.770	3.804.510	4.814.390	2.175.080	3.411.140	899.770	1.594.110	4.287.160	502.110
10948	APOIO TÉCNICO AO AGROPECUARISTA - PASTO VERDE	204.870	68.290	204.870	68.290	204.870	68.290	273.180	273.180	0
10949	APOIO TÉCNICO E INFRA-ESTRUTURA A ATIVIDADE LEITEIRA - LEITE É SAÚDE	127.670	3.623.920	4.497.220	1.802.360	2.936.430	796.760	1.073.450	3.856.140	0
10950	FORTEALECIMENTO DA OVINOCAPRINOCULTURA	107.620	88.690	88.690	280.820	246.230	11.110	223.870	134.230	0
10951	APOIO À ORGANIZAÇÃO DOS PRODUTORES DO AGRONEGÓCIO DA APICULTURA	23.610	23.610	23.610	23.610	23.610	23.610	23.610	23.610	0
10952	APOIO À FORMAÇÃO DE RESERVA ESTRATÉGICA ALIMENTAR PARA OS REBANHOS	0	0	0	0	0	0	0	0	502.110
AGRONEGÓCIO DA PESCA E DA AQUICULTURA		17.700	35.400					35.400		1.089.600
20669	INCENTIVO AO DESENVOLVIMENTO DA CARCINICULTURA	0	0	0	0	0	0	0	0	562.200
20875	REPOVOAMENTO DE AÇUDES	0	0	0	0	0	0	0	0	409.200
20878	INCENTIVO AO DESENVOLVIMENTO DA PISCICULTURA CONTINENTAL E MARÍTIMA	0	0	0	0	0	0	0	0	118.200
30879	APOIO AO COMBATE DA PESCA PREDATÓRIA DA LAGOSTA	17.700	35.400	0	0	0	0	35.400	0	0



ESTADO DO CEARÁ
PLANO PLURIANUAL 2004 / 2007
PROGRAMAÇÃO FINALÍSTICA POR MACRORREGIÃO SEGUNDO A ÁREA DE ATUAÇÃO E PROGRAMAS - TODAS AS FONTES

ANO: 2004

ÁREA DE ATUAÇÃO: AGRICULTURA E DESENVOLVIMENTO DO MEIO RURAL

PROGRAMAS	RMF	Litoral Leste	Sobral Ibiapaba	Inhamuns	Sertão Central	Baturité	Litoral Leste Jaguaribe	Cariri Centro Sul	Estado do Ceará
APROVEITAMENTO ECONÔMICO DO AÇUDE CASTANHÃO							2.648.990		
10622 GERENCIAMENTO E MONITORAMENTO DE AÇÕES	0	0	0	0	0	0	118.290	0	0
10623 IMPLANTAÇÃO DE PROJETOS DE AGRICULTURA E PECUÁRIA	0	0	0	0	0	0	2.396.960	0	0
10678 IMPLANTAÇÃO DE PROJETOS DE PISCICULTURA	0	0	0	0	0	0	9.870	0	0
10679 APOIO AO REASSENTAMENTO DE TRABALHADORES RURAIS	0	0	0	0	0	0	123.870	0	0
ARTICULAÇÃO PARA CONVIVÊNCIA COM O SEMI-ÁRIDO									653.980
20667 IDENTIFICAÇÃO DAS VULNERABILIDADES E POTENCIALIDADES LOCAIS	0	0	0	0	0	0	0	0	292.440
20674 PLANEJAMENTO ESTRATÉGICO DAS AÇÕES CORRETIVAS DAS VULNERABILIDADES	0	0	0	0	0	0	0	0	173.330
20675 IMPLEMENTAÇÃO E MONITORAMENTO DOS PROGRAMAS E PROJETOS SELECIONADOS	0	0	0	0	0	0	0	0	115.820
21387 ADOÇÃO DO SISTEMA DE GESTÃO	0	0	0	0	0	0	0	0	72.390
ASSISTÊNCIA TÉCNICA E EXTENSÃO RURAL - AGENTE RURAL	384.000	992.000	1.529.000	1.124.000	1.095.000	454.000	928.000	1.842.000	
10647 EXPANSÃO E APERFEIÇOAMENTO DA ASSISTÊNCIA TÉCNICA E EXTENSÃO RURAL - INSERÇÃO DO AGENTE RURAL	384.000	992.000	1.529.000	1.124.000	1.095.000	454.000	928.000	1.842.000	0
CAMINHOS DE ISRAEL	291.040	620.280	925.530	349.000	593.310	307.260	1.907.580	2.322.330	
10638 IMPLANTAÇÃO DE PROJETOS PRODUTIVOS	149.770	255.040	377.870	167.200	237.560	149.770	840.760	1.181.250	0
10639 ASSISTÊNCIA TÉCNICA, GERENCIAL E COMERCIAL DE PROJETOS PRODUTIVOS	141.270	365.240	547.660	181.800	355.750	157.490	1.066.820	1.141.080	0
COMBATE À POBREZA RURAL NO CEARÁ - PROJETO SÃO JOSÉ II	1.118.000	5.740.000	5.403.000	3.254.000	1.771.000	1.431.000	1.758.000	8.581.000	2.500.000
10837 ADMINISTRAÇÃO, MONITORIA E AVALIAÇÃO DO PROGRAMA DE COMBATE À POBREZA RURAL	0	0	0	0	0	0	0	0	610.000
10925 APOIO TÉCNICO E FINANCEIRO ÀS COMUNIDADES REPRESENTATIVAS E CONSELHOS COMUNITÁRIOS.	0	0	0	0	0	0	0	0	1.890.000
10926 FINANCIAMENTO A ENTIDADES BENEFICIÁRIAS DO PROGRAMA DE COMBATE À POBREZA RURAL	1.118.000	5.740.000	5.403.000	3.254.000	1.771.000	1.431.000	1.758.000	8.581.000	0
DEFESA AGROPECUÁRIA									8.114.782



ESTADO DO CEARÁ

PLANO PLURIANUAL 2004 / 2007

PROGRAMAÇÃO FINALÍSTICA POR MACROREGIÃO SEGUNDO A ÁREA DE ATUAÇÃO E PROGRAMAS - TODAS AS FONTES

ANO: 2004

ÁREA DE ATUAÇÃO: AGRICULTURA E DESENVOLVIMENTO DO MEIO RURAL

PROGRAMAS		RMF	Litoral Leste	Sobral Ibiapaba	Inhamuns	Sertão Central	Baturité	Litoral Leste Jaguaribe	Cariri Centro Sul	Estado do Ceará
20653	REALIZAÇÃO DE SERVIÇOS DE DEFESA VEGETAL	0	0	0	0	0	0	0	0	650.050
20654	REALIZAÇÃO DE SERVIÇO DE CLASSIFICAÇÃO DE PRODUTOS VEGETAIS	0	0	0	0	0	0	0	0	1.000.000
20655	REALIZAÇÃO DE SERVIÇOS DE LABORATÓRIO DE ANÁLISE DE SEMENTES DE PRODUÇÃO – LASP/SEAGRI	0	0	0	0	0	0	0	0	790
20656	REALIZAÇÃO DE DEFESA SANITÁRIA ANIMAL	0	0	0	0	0	0	0	0	941.970
20963	ESTRUTURAÇÃO E FUNCIONAMENTO DA AGÊNCIA DE DEFESA AGROPECUÁRIA	0	0	0	0	0	0	0	0	5.461.522
30869	REALIZAÇÃO DE SERVIÇO DE INSPEÇÃO ESTADUAL	0	0	0	0	0	0	0	0	60.450
DESENVOLVIMENTO DA AGROINDÚSTRIA										886.050
10821	ORGANIZAÇÃO DE GRUPOS DE AGROINDÚSTRIAS DENTRO DA MESMA ESPECIALIZAÇÃO PRODUTIVA (LINHA DE PRODUÇÃO/TIPOLOGIA DE PRODUTO).	0	0	0	0	0	0	0	0	886.050
DESENVOLVIMENTO DA SILVICULTURA										240.300
10880	REFLORESTAMENTO EM ÁREAS DEGRADADAS	0	0	0	0	0	0	0	0	128.700
10881	DESENVOLVIMENTO DA CULTURA DA CARNAÚBA	0	0	0	0	0	0	0	0	111.600
FORTALECIMENTO DOS AGROPOLOS		293.000	792.000	850.000	469.000	616.000	381.000	674.000	1.231.000	1.416.000
10664	IMPLANTAÇÃO DE AGROPOLOS E CENTROS DE SERVIÇOS	293.000	792.000	850.000	469.000	616.000	381.000	674.000	1.231.000	0
10676	ELABORAÇÃO DO ZONEAMENTO EDAFICO-CLIMÁTICO	0	0	0	0	0	0	0	0	1.416.000
GESTÃO DE TECNOLOGIA DA INFORMAÇÃO - CEASA										151.300
55116	EXPANSÃO DA REDE DA CEASA-CE	0	0	0	0	0	0	0	0	99.470
71113	AQUISIÇÃO DE HARDWARE E SOFTWARE	0	0	0	0	0	0	0	0	51.830
GESTÃO DE TECNOLOGIA DA INFORMAÇÃO - EMATERCE										59.060
70989	GESTÃO DA INFORMAÇÃO	0	0	0	0	0	0	0	0	59.060
GESTÃO DE TECNOLOGIA DA INFORMAÇÃO - IDACE										126.016
20740	IMPLANTAÇÃO, ESTRUTURAÇÃO DE BENS E SERVIÇOS DE TECNOLOGIA DE INFORMAÇÃO	0	0	0	0	0	0	0	0	126.016
GESTÃO DE TECNOLOGIA DA INFORMAÇÃO - SEAGRI										98.440



ESTADO DO CEARÁ
PLANO PLURIANUAL 2004 / 2007
PROGRAMAÇÃO FINALÍSTICA POR MACRORREGIÃO SEGUNDO A ÁREA DE ATUAÇÃO E PROGRAMAS - TODAS AS FONTES

ANO: 2004

ÁREA DE ATUAÇÃO: AGRICULTURA E DESENVOLVIMENTO DO MEIO RURAL

PROGRAMAS		RMF	Litoral Leste	Sobral Ibiapaba	Inhamuns	Sertão Central	Baturité	Litoral Leste Jaguaribe	Cariri Centro Sul	Estado do Ceará
75160	AQUISIÇÃO DE EQUIPAMENTOS E SOFTWARE PARA TI	0	0	0	0	0	0	0	0	98.440
MODERNIZAÇÃO DA GESTÃO PÚBLICA - SEAGRI										196.880
15139	MODERNIZAÇÃO DA INFRA-ESTRUTURA, DAS INSTALAÇÕES FÍSICAS E DOS EQUIPAMENTOS	0	0	0	0	0	0	0	0	196.880
ORGANIZAÇÃO E CAPACITAÇÃO DO PRODUTOR RURAL		27.600	60.360	76.800	93.410	122.640	39.960	89.220	227.550	1.034.520
10661	ORGANIZAÇÃO DOS PRODUTORES DE BASE FAMILIAR EM GRUPOS VOLTADOS PARA O AGRONEGÓCIO	27.600	60.360	76.800	93.410	122.640	39.960	89.220	227.550	0
11157	CAPACITAÇÃO DE AGENTES E BENEFICIÁRIOS DOS PROGRAMAS DA SEAGRI	0	0	0	0	0	0	0	0	639.210
11158	CAPACITAÇÃO DOS AGENTES RURAIS.	0	0	0	0	0	0	0	0	295.020
11160	IMPLEMENTAÇÃO DE ESTÁGIOS RURAIS	0	0	0	0	0	0	0	0	70.800
11161	FORMAÇÃO DO EMPREENDEDOR DO FUTURO	0	0	0	0	0	0	0	0	29.490
PARCERIAS PARA O DESENVOLVIMENTO DA AGROPECUÁRIA										702.480
10692	FORTELECIMENTO INSTITUCIONAL DOS MUNICÍPIOS PARA O DESENVOLVIMENTO.	0	0	0	0	0	0	0	0	97.340
10698	ARTICULAÇÃO PARA O ACESSO AO CRÉDITO DO PRODUTOR E SUAS ORGANIZAÇÕES	0	0	0	0	0	0	0	0	121.020
10706	ARTICULAÇÃO PARA O FOMENTO A ESTUDOS E PESQUISAS PARA O DESENVOLVIMENTO DA AGROPECUÁRIA	0	0	0	0	0	0	0	0	149.720
10707	ARTICULAÇÃO PARA O FOMENTO A EDUCAÇÃO DE AGROPECUARISTAS.	0	0	0	0	0	0	0	0	334.400
PROMOÇÃO COMERCIAL E DE INVESTIMENTO DO AGRONEGÓCIO										4.705.260
11379	IMPLANTAÇÃO DA CENTRAL DE APOIO AO EXPORTADOR DOS PRODUTOS DO AGRONEGÓCIO – AGROEXPORT	0	0	0	0	0	0	0	0	171.320
11380	IMPLANTAÇÃO DO PARQUE DE EXPOSIÇÃO E FEIRA.	0	0	0	0	0	0	0	0	1.171.400
11382	IMPLANTAÇÃO E OPERACIONALIZAÇÃO DE PLATAFORMAS COMERCIAIS.	0	0	0	0	0	0	0	0	157.430
20733	REALIZAÇÃO DE AÇÕES PROMOCIONAIS	0	0	0	0	0	0	0	0	2.273.960
20734	PROMOÇÃO DE PROGRAMAS PÚBLICOS E DOS PRODUTOS AGROPECUÁRIOS DO CEARÁ.	0	0	0	0	0	0	0	0	815.400



ESTADO DO CEARÁ

PLANO PLURIANUAL 2004 / 2007

PROGRAMAÇÃO FINALÍSTICA POR MACRORREGIÃO SEGUNDO A ÁREA DE ATUAÇÃO E PROGRAMAS - TODAS AS FONTES

ANO: 2004

ÁREA DE ATUAÇÃO: AGRICULTURA E DESENVOLVIMENTO DO MEIO RURAL

PROGRAMAS		RMF	Litoral Leste	Sobral Ibiapaba	Inhamuns	Sertão Central	Baturité	Litoral Leste Jaguaribe	Cariri Centro Sul	Estado do Ceará
21009	SERVIÇO DE INFORMAÇÃO GERENCIAL DO AGRONEGÓCIO	0	0	0	0	0	0	0	0	69.450
21175	IMPLANTAÇÃO E OPERAÇÃO DA CENTRAL DE COMERCIALIZAÇÃO DE PEQUENOS PRODUTORES	0	0	0	0	0	0	0	0	46.300
TOTAL DA ÁREA DE ATUAÇÃO		3.167.640	14.093.090	16.464.340	8.526.940	9.609.110	3.881.070	12.871.520	21.326.960	56.169.758



ESTADO DO CEARÁ

PLANO PLURIANUAL 2004 / 2007

PROGRAMAÇÃO FINALÍSTICA POR MACROREGIÃO SEGUNDO A ÁREA DE ATUAÇÃO E PROGRAMAS - TODAS AS FONTES

ANO: 2004

ÁREA DE ATUAÇÃO: CULTURA

PROGRAMAS	RMF	Litoral Leste	Sobral Ibiapaba	Inhamuns	Sertão Central	Baturité	Litoral Leste Jaguaribe	Cariri Centro Sul	Estado do Ceará
DESENVOLVIMENTO CULTURAL	4.120.567							95.728	4.444.505
10631 IMPLANTAÇÃO, AMPLIAÇÃO, MODERNIZAÇÃO E DINAMIZAÇÃO DE ESPAÇOS DE ARTE E CULTURA	0	0	0	0	0	0	0	0	2.650.000
10632 CENTRO DRAGÃO DO MAR DE ARTE E CULTURA – CONTRATO DE GESTÃO COM A ORGANIZAÇÃO SOCIAL DO INSTITUTO DE ARTE CULTURA DO CEARÁ – IACC	3.960.800	0	0	0	0	0	0	0	0
10799 PROMOÇÃO E DIFUSÃO DAS MANIFESTAÇÕES ARTÍSTICAS E CULTURAIS DO CEARÁ	0	0	0	0	0	0	0	0	1.794.505
11297 CONCESSÃO DE SUBVENÇÕES SOCIAIS	159.767	0	0	0	0	0	0	95.728	0
DIFUSÃO E VALORIZAÇÃO DE AÇÕES SÓCIO-EDUCATIVAS E CULTURAIS									4.094.631
10762 PRODUÇÃO DE PROGRAMAS TELEVISIVOS	0	0	0	0	0	0	0	0	1.035.000
11301 TRANSMISSÃO DIGITAL DE SINAL DE TV VIA SATÉLITE	0	0	0	0	0	0	0	0	997.012
11618 IMPLEMENTAÇÃO DE EDUCAÇÃO A DISTÂNCIA	0	0	0	0	0	0	0	0	50.000
11619 PRODUÇÃO DE TELEDRAMATURGIA: VIDEOS E DOCUMENTÁRIOS CULTURAIS	0	0	0	0	0	0	0	0	50.000
15121 RETRANSMISSÃO DE TV VIA SATÉLITE	0	0	0	0	0	0	0	0	1.962.619
GERAÇÃO, PRESERVAÇÃO E DIFUSÃO DO CONHECIMENTO NA ÁREA CULTURAL				65.000		65.000			5.019.000
10651 AMPLIAÇÃO, PRESERVAÇÃO E MODERNIZAÇÃO DOS ACERVOS DE INFORMAÇÕES CULTURAIS	0	0	0	0	0	0	0	0	1.800.000
10652 PROMOÇÃO DE FEIRAS E EVENTOS NA ÁREA DO CONHECIMENTO CULTURAL	0	0	0	0	0	0	0	0	1.819.000
11238 IMPLEMENTAÇÃO DOS SISTEMAS ESTADUAIS CULTURAIS	0	0	0	0	0	0	0	0	1.400.000
11577 IMPLANTAÇÃO DE BIBLIOTECAS REGIONAIS	0	0	0	65.000	0	65.000	0	0	0
GESTÃO DE TECNOLOGIA DA INFORMAÇÃO - FUNTELC									183.500
51255 IMPLANTAÇÃO DE SISTEMA DE INFORMAÇÕES EXECUTIVAS DA FUNTELC.	0	0	0	0	0	0	0	0	10.000
71254 INFORMATIZAÇÃO DAS ÁREAS FUNCIONAIS DA FUNTELC	0	0	0	0	0	0	0	0	25.000



ESTADO DO CEARÁ
PLANO PLURIANUAL 2004 / 2007
PROGRAMAÇÃO FINALÍSTICA POR MACRORREGIÃO SEGUNDO A ÁREA DE ATUAÇÃO E PROGRAMAS - TODAS AS FONTES

ANO: 2004

ÁREA DE ATUAÇÃO: CULTURA

PROGRAMAS		RMF	Litoral Leste	Sobral Ibiapaba	Inhamuns	Sertão Central	Baturité	Litoral Leste Jaguaribe	Cariri Centro Sul	Estado do Ceará
71259	INFORMATIZAÇÃO DA ÁREA DE GERAÇÃO DE PROGRAMAS DA TV CEARÁ.	0	0	0	0	0	0	0	0	148.500
GESTÃO DE TECNOLOGIA DA INFORMAÇÃO - SECULT		1.258.058								
50621	IMPLANTAÇÃO DO PORTAL DA CULTURA DO CEARÁ	120.398	0	0	0	0	0	0	0	0
71212	IMPLANTAÇÃO DO PLANO DIRETOR DE INFORMÁTICA	1.137.660	0	0	0	0	0	0	0	0
MEMÓRIA E CULTURA		2.170.000		100.000						2.810.000
10627	MANUTENÇÃO E MODERNIZAÇÃO DA ESCOLA DE ARTE E OFÍCIO	400.000	0	0	0	0	0	0	0	0
11184	RECUPERAÇÃO DO PALÁCIO DA ABOLIÇÃO	450.000	0	0	0	0	0	0	0	0
11520	RESTAURAÇÃO DO PATRIMÔNIO HISTÓRICO DA CASA DE TOMAZ POMPEU	100.000	0	0	0	0	0	0	0	0
11571	RECUPERAÇÃO DO ARQUIVO PÚBLICO	50.000	0	0	0	0	0	0	0	0
11572	RESTAURAÇÃO DO PATRIMÔNIO HISTÓRICO DO SOBRADO JOSÉ LOURENÇO	170.000	0	0	0	0	0	0	0	0
11626	RECUPERAÇÃO DA IGREJA MATRIZ DE VIÇOSA DO CEARÁ	0	0	100.000	0	0	0	0	0	0
11627	RECUPERAÇÃO DOS GALPÕES DA REFFSA	1.000.000	0	0	0	0	0	0	0	0
20624	CONSTRUÇÃO, RESTAURAÇÃO, CONSERVAÇÃO, ADAPTAÇÃO E REQUALIFICAÇÃO DE EQUIPAMENTOS DE VALOR HISTÓRICO E CULTURAL	0	0	0	0	0	0	0	0	2.130.000
20626	REALIZAÇÃO DE PESQUISAS, INVENTÁRIOS, REGISTROS E DIFUSÃO DO PATRIMÔNIO MATERIAL E IMATERIAL DO CEARÁ	0	0	0	0	0	0	0	0	680.000
REESTRUTURAÇÃO E MODERNIZAÇÃO DA TV CEARÁ										2.252.330
11277	FORMAÇÃO E DESENVOLVIMENTO DOS RECURSOS HUMANOS DA FUNTELC	0	0	0	0	0	0	0	0	5.000
11278	RECUPERAÇÃO DAS INSTALAÇÕES ELÉTRICAS E CASA DE FORÇA DA FUNTELC	0	0	0	0	0	0	0	0	150.000
11283	AMPLIAÇÃO E REFORMA DE ESPAÇOS FÍSICOS DA FUNTELC	0	0	0	0	0	0	0	0	320.000
11711	RENOVAÇÃO DO PARQUE TÉCNICO	0	0	0	0	0	0	0	0	396.250
11712	AMPLIAÇÃO DE ESTAÇÕES COM RECEPÇÃO DE SINAL DE SATÉLITE, EM ESCOLAS PÚBLICAS	0	0	0	0	0	0	0	0	1.381.080



ESTADO DO CEARÁ

PLANO PLURIANUAL 2004 / 2007

PROGRAMAÇÃO FINALÍSTICA POR MACRORREGIÃO SEGUNDO A ÁREA DE ATUAÇÃO E PROGRAMAS - TODAS AS FONTES

ANO: 2004

ÁREA DE ATUAÇÃO: CULTURA

PROGRAMAS		RMF	Litoral Leste	Sobral Ibiapaba	Inhamuns	Sertão Central	Baturité	Litoral Leste Jaguaribe	Cariri Centro Sul	Estado do Ceará
VALORIZAÇÃO DA CULTURA REGIONAL		515.000	315.000	2.030.000	315.000	315.000	315.000	315.000	2.030.000	330.000
10636	CRIAÇÃO E ESTRUTURAÇÃO DOS CENTROS DE REFERÊNCIA REGIONAIS DAS ARTES E CULTURA	0	0	1.715.000	0	0	0	0	1.715.000	0
10802	PROMOÇÃO E REALIZAÇÃO DOS EVENTOS ÂNCORAS DAS REGIÕES DO ESTADO	515.000	315.000	315.000	315.000	315.000	315.000	315.000	315.000	0
11265	CRIAÇÃO DOS SISTEMAS ESTADUAIS DE EQUIPAMENTOS CULTURAIS	0	0	0	0	0	0	0	0	330.000
TOTAL DA ÁREA DE ATUAÇÃO		8.063.625	315.000	2.130.000	380.000	315.000	380.000	315.000	2.125.728	19.133.966



ESTADO DO CEARÁ
PLANO PLURIANUAL 2004 / 2007
PROGRAMAÇÃO FINALÍSTICA POR MACRORREGIÃO SEGUNDO A ÁREA DE ATUAÇÃO E PROGRAMAS - TODAS AS FONTES

ANO: 2004

ÁREA DE ATUAÇÃO: DESENVOLVIMENTO URBANO

PROGRAMAS		RMF	Litoral Leste	Sobral Ibiapaba	Inhamuns	Sertão Central	Baturité	Litoral Leste Jaguaribe	Cariri Centro Sul	Estado do Ceará
ESTRUTURAÇÃO URBANA E GESTÃO MUNICIPAL		642.687	1.334.812	1.433.687	791.000	1.038.187	642.687	1.137.062	2.076.375	138.405
10816	REQUALIFICAÇÃO DO ESPAÇO URBANO	642.687	1.334.812	1.433.687	791.000	1.038.187	642.687	1.137.062	2.076.375	0
10817	REESTRUTURAÇÃO DA GESTÃO ADMINISTRATIVA E ORGANIZACIONAL DAS PREFEITURAS.	0	0	0	0	0	0	0	0	138.405
PROGRAMA DE PROJETOS ESPECIAIS DE INFRA-ESTRUTURA		2.571.789								100.000
10822	ELABORAÇÃO DE PESQUISAS, ESTUDOS, PLANOS, PROJETOS E IMPLANTAÇÃO DE OBRAS DE INFRA-ESTRUTURA URBANA	2.571.789	0	0	0	0	0	0	0	0
10823	APOIAR FINANCEIRAMENTE MUNICÍPIOS, ENTIDADES GOVERNAMENTAIS E ORGANIZAÇÕES DA SOCIEDADE CIVIL PARA REALIZAÇÃO DE OBRAS DE INFRA-ESTRUTURA	0	0	0	0	0	0	0	0	100.000
PROGRAMA HABITACIONAL - CASA MELHOR		47.133.000	1.497.960	2.246.940	1.622.790	2.122.110	1.248.300	1.497.960	2.246.940	2.165.162
10809	CONSTRUÇÃO DE MORADIA COM RECURSOS DO MUTIRÃO HABITACIONAL	1.967.000	135.960	203.940	147.290	192.610	113.300	135.960	203.940	0
10895	CONSTRUÇÃO DE MORADIA COM APOIO FINANCEIRO DO PROGRAMA HABITAR BRASIL	2.450.000	162.000	243.000	175.500	229.500	135.000	162.000	243.000	0
10897	CONSTRUÇÃO DE MORADIA COM APOIO FINANCEIRO DO PROGRAMA HABITAR BRASIL BID	10.000.000	150.000	225.000	162.500	212.500	125.000	150.000	225.000	0
10898	CONSTRUÇÃO DE MORADIA COM APOIO FINANCEIRO DO PROGRAMA HABITAR BRASIL BIRD	3.309.000	150.000	225.000	162.500	212.500	125.000	150.000	225.000	0
10901	CONSTRUÇÃO DE MORADIA COM APOIO FINANCEIRO DO PROGRAMA PRÓ-MORADIA	29.407.000	900.000	1.350.000	975.000	1.275.000	750.000	900.000	1.350.000	0
10908	ESTRUTURAÇÃO DE BANCO DE PROJETOS E TERRENOS, PARA AGILIZAR EXECUÇÃO DO PROGRAMA HABITACIONAL	0	0	0	0	0	0	0	0	2.165.162
PROURB URBANO		2.541.296	2.065.480	2.509.830	292.340	3.197.810	1.792.800	2.591.455	6.528.989	1.080.000
10801	FINANCIAMENTO DA IMPLANTAÇÃO DE PROJETOS ESTRUTURANTES	1.460.000	1.671.360	1.928.730	0	2.912.210	1.629.000	1.657.655	5.560.610	0
10803	FINANCIAMENTO DE AÇÕES DE PLANEJAMENTO URBANO	100.244	88.700	152.200	200.000	130.000	0	380.000	202.000	0
10805	FINANCIAMENTO DE OBRAS DE INFRA-ESTRUTURA URBANA NAS MICRO ÁREAS DO PROURB	324.000	68.700	78.900	0	80.000	123.400	80.000	191.000	0



ESTADO DO CEARÁ

PLANO PLURIANUAL 2004 / 2007

PROGRAMAÇÃO FINALÍSTICA POR MACRORREGIÃO SEGUNDO A ÁREA DE ATUAÇÃO E PROGRAMAS - TODAS AS FONTES

ANO: 2004

ÁREA DE ATUAÇÃO: DESENVOLVIMENTO URBANO

PROGRAMAS		RMF	Litoral Leste	Sobral Ibiapaba	Inhamuns	Sertão Central	Baturité	Litoral Leste Jaguaribe	Cariri Centro Sul	Estado do Ceará
10807	FINANCIAMENTO DE AÇÕES DE DESENVOLVIMENTO INSTITUCIONAL NAS ENTIDADES PÚBLICAS	657.052	236.720	350.000	92.340	75.600	40.400	473.800	575.379	0
10808	FINANCIAMENTO DO GERENCIAMENTO DO PROJETO PROURB	0	0	0	0	0	0	0	0	1.080.000
TOTAL DA ÁREA DE ATUAÇÃO		52.888.772	4.898.252	6.190.457	2.706.130	6.358.107	3.683.787	5.226.477	10.852.304	3.483.567



ESTADO DO CEARÁ
PLANO PLURIANUAL 2004 / 2007
PROGRAMAÇÃO FINALÍSTICA POR MACRORREGIÃO SEGUNDO A ÁREA DE ATUAÇÃO E PROGRAMAS - TODAS AS FONTES

ANO: 2004

ÁREA DE ATUAÇÃO: EDUCAÇÃO BÁSICA

PROGRAMAS	RMF	Litoral Leste	Sobral Ibiapaba	Inhamuns	Sertão Central	Baturité	Litoral Leste Jaguaribe	Cariri Centro Sul	Estado do Ceará
AMPLIAÇÃO PROGRESSIVA DA JORNADA ESCOLAR	921.150	184.230	204.700	81.880	143.290	40.940	143.290	327.520	
10890 AMPLIAÇÃO DA JORNADA ESCOLAR NA PERSPECTIVA DA CONCEPÇÃO ESCOLA VIVA	75.150	15.030	16.700	6.680	11.690	3.340	11.690	26.720	0
21220 FORTALECIMENTO DO FESTIVAL DE TALENTOS DAS ESCOLAS PÚBLICAS	846.000	169.200	188.000	75.200	131.600	37.600	131.600	300.800	0
APERFEIÇOAMENTO DO PROCESSO DE AVALIAÇÃO INSTITUCIONAL E DE RESULTADOS EDUCACIONAIS	2.514.510	502.902	558.780	223.512	391.146	111.756	391.146	894.048	
20959 FORTALECIMENTO E DESCENTRALIZAÇÃO DA AVALIAÇÃO INSTITUCIONAL	812.430	162.486	180.540	72.216	126.378	36.108	126.378	288.864	0
20960 IMPLEMENTAÇÃO DO SISTEMA PERMANENTE DE AVALIAÇÃO ESTADUAL DO CEARÁ-SPAEC	1.702.080	340.416	378.240	151.296	264.768	75.648	264.768	605.184	0
APOIO AO DESENVOLVIMENTO DA EDUCAÇÃO INFANTIL, ESPECIAL, INDÍGENA E DE JOVENS E ADULTOS	23.698.729	4.635.570	5.150.633	2.412.614	3.789.284	1.152.686	3.957.804	8.241.012	
10775 FORTALECIMENTO DO PROGRAMA DE EDUCAÇÃO ESCOLAR INDÍGENA	520.880	0	0	352.360	183.840	122.560	352.360	0	0
20380 MELHORIA DA QUALIDADE NO ATENDIMENTO DE CRIANÇAS DA EDUCAÇÃO NFANTIL	626.400	125.280	139.200	55.680	97.440	27.840	97.440	222.720	0
20774 MELHORIA NO ATENDIMENTO E QUALIDADE DOS ALUNOS DA EDUCAÇÃO ESPECIAL	1.353.600	270.720	300.800	120.320	210.560	60.160	210.560	481.280	0
20776 EXPANSÃO DO ATENDIMENTO E MELHORIA DA QUALIDADE DA EDUCAÇÃO DE JOVENS E ADULTOS	21.197.849	4.239.570	4.710.633	1.884.254	3.297.444	942.126	3.297.444	7.537.012	0
APRIMORAMENTO DO PROCESSO DE FORMAÇÃO E VALORIZAÇÃO DOS SERVIDORES DA EDUCAÇÃO	5.577.038	1.115.408	1.239.342	495.737	867.539	247.868	867.539	1.982.947	4.500.000
20939 FORMAÇÃO INICIAL DE PROFISSIONAIS DA EDUCAÇÃO	0	0	0	0	0	0	0	0	4.500.000
20940 FORMAÇÃO CONTINUADA DE PROFISSIONAIS DA EDUCAÇÃO	5.536.538	1.107.308	1.230.342	492.137	861.239	246.068	861.239	1.968.547	0
20942 IMPLEMENTAÇÃO DOS CENTROS DE FORMAÇÃO	40.500	8.100	9.000	3.600	6.300	1.800	6.300	14.400	0
GARANTIA DA QUALIDADE DA ESCOLA COM FOCO NA APRENDIZAGEM DO ALUNO	6.062.310	1.212.462	1.347.180	538.872	943.026	269.436	943.026	2.155.488	
20728 MELHORIA DOS RECURSOS DIDÁTICO-PEDAGÓGICOS PARA O DESENVOLVIMENTO DAS AÇÕES CURRICULARES	1.401.750	280.350	311.500	124.600	218.050	62.300	218.050	498.400	0



ESTADO DO CEARÁ
PLANO PLURIANUAL 2004 / 2007
PROGRAMAÇÃO FINALÍSTICA POR MACRORREGIÃO SEGUNDO A ÁREA DE ATUAÇÃO E PROGRAMAS - TODAS AS FONTES

ANO: 2004

ÁREA DE ATUAÇÃO: EDUCAÇÃO BÁSICA

PROGRAMAS		RMF	Litoral Leste	Sobral Ibiapaba	Inhamuns	Sertão Central	Baturité	Litoral Leste Jaguaribe	Cariri Centro Sul	Estado do Ceará
20840	DESENVOLVIMENTO DE PRÁTICAS PEDAGÓGICAS INOVADORAS	1.798.560	359.712	399.680	159.872	279.776	79.936	279.776	639.488	0
20928	REESTRUTURAÇÃO E IMPLEMENTAÇÃO DO TELESINO	1.147.500	229.500	255.000	102.000	178.500	51.000	178.500	408.000	0
21239	GARANTIA DA CORREÇÃO DO FLUXO ESCOLAR	1.552.500	310.500	345.000	138.000	241.500	69.000	241.500	552.000	0
21240	IMPLEMENTAÇÃO DO PROJETO ESCOLA ATIVA	162.000	32.400	36.000	14.400	25.200	7.200	25.200	57.600	0
GARANTIA DO DOMÍNIO DAS HABILIDADES DE LEITURA, INTERPRETAÇÃO E ESCRITA		2.417.400	483.480	537.200	214.880	376.040	107.440	376.040	859.520	
20336	VALORIZAÇÃO E ACOMPANHAMENTO DOS CENTROS DE MULTIMEIOS NO ENSINO FUNDAMENTAL.	638.010	127.602	141.780	56.712	99.246	28.356	99.246	226.848	0
20484	IMPLEMENTAÇÃO DE PROJETOS DE LEITURA E ESCRITA PARA ALUNOS DO ENSINO FUNDAMENTAL.	638.010	127.602	141.780	56.712	99.246	28.356	99.246	226.848	0
20792	IMPLEMENTAÇÃO DE PROJETOS DE LEITURA E ESCRITA PARA ALUNOS DO ENSINO MÉDIO.	425.340	85.068	94.520	37.808	66.164	18.904	66.164	151.232	0
21241	VALORIZAÇÃO E ACOMPANHAMENTO DOS CENTROS DE MULTIMEIOS NO ENSINO MÉDIO.	716.040	143.208	159.120	63.648	111.384	31.824	111.384	254.592	0
GESTÃO DE TECNOLOGIA DA INFORMAÇÃO - SEDUC		679.500	135.900	151.000	60.400	90.600	45.300	105.700	241.600	9.670.000
21108	TECNOLOGIAS DE INFORMAÇÃO NAS UNIDADES ESCOLARES	121.500	24.300	27.000	10.800	16.200	8.100	18.900	43.200	0
21118	INTERNET NAS ESCOLAS	558.000	111.600	124.000	49.600	74.400	37.200	86.800	198.400	0
21120	MODERNIZAÇÃO ADMINISTRATIVA DA SEDUC	0	0	0	0	0	0	0	0	9.600.000
25074	FORTALECIMENTO DO SISTEMA INTEGRADO DE GESTÃO EDUCACIONAL	0	0	0	0	0	0	0	0	70.000
MODERNIZAÇÃO DO PROCESSO DE GESTÃO E CONTROLE SOCIAL DO SISTEMA DE ENSINO		6.719.328	1.343.866	1.493.184	597.274	1.045.229	298.637	1.045.230	2.389.094	
20786	FORTALECIMENTO DO PDE NO ENSINO FUNDAMENTAL.	2.236.626	447.326	497.028	198.812	347.920	99.406	347.921	795.244	0
20885	DESCENTRALIZAÇÃO E MODERNIZAÇÃO DA GESTÃO EDUCACIONAL NO ENSINO MÉDIO.	452.880	90.576	100.640	40.256	70.448	20.128	70.448	161.024	0
20906	APOIO AO PROTAGONISMO JUVENIL	661.500	132.300	147.000	58.800	102.900	29.400	102.900	235.200	0
20946	DESCENTRALIZAÇÃO E MODERNIZAÇÃO DA GESTÃO EDUCACIONAL NO ENSINO FUNDAMENTAL.	679.320	135.864	150.960	60.384	105.672	30.192	105.672	241.536	0
20947	FORTALECIMENTO DA AUTONOMIA DA ESCOLA DO ENSINO FUNDAMENTAL.	579.420	115.884	128.760	51.504	90.132	25.752	90.132	206.016	0
21256	FORTALECIMENTO DO PDE NO ENSINO MÉDIO.	1.723.302	344.660	382.956	153.182	268.069	76.591	268.069	612.730	0



ESTADO DO CEARÁ
PLANO PLURIANUAL 2004 / 2007
PROGRAMAÇÃO FINALÍSTICA POR MACRORREGIÃO SEGUNDO A ÁREA DE ATUAÇÃO E PROGRAMAS - TODAS AS FONTES

ANO: 2004

ÁREA DE ATUAÇÃO: EDUCAÇÃO BÁSICA

PROGRAMAS		RMF	Litoral Leste	Sobral Ibiapaba	Inhamuns	Sertão Central	Baturité	Litoral Leste Jaguaribe	Cariri Centro Sul	Estado do Ceará
21279	FORTALECIMENTO DA AUTONOMIA DA ESCOLA DO ENSINO MÉDIO.	386.280	77.256	85.840	34.336	60.088	17.168	60.088	137.344	0
PADRÕES BÁSICOS DE FUNCIONAMENTO DAS ESCOLAS		50.682.519	10.985.189	11.774.484	4.908.024	8.301.382	2.874.789	8.599.346	19.213.993	
20209	MELHORIA DA INFRA-ESTRUTURA DAS ESCOLAS DO ENSINO FUNDAMENTAL	11.312.640	2.262.528	2.513.920	1.005.568	1.759.744	502.784	1.759.744	4.022.272	0
21115	MELHORIA DA INFRA-ESTRUTURA DAS ESCOLAS DO ENSINO MÉDIO	3.680.100	817.800	654.240	408.900	490.680	408.900	490.680	1.226.700	0
21286	TRANSPORTE ESCOLAR PARA ALUNOS DO ENSINO FUNDAMENTAL	260.179	398.941	277.524	52.036	190.798	17.345	138.762	398.941	0
21290	DESENVOLVIMENTO DO PROGRAMA ESTADUAL DE ALIMENTAÇÃO ESCOLAR	5.589.000	1.117.800	1.242.000	496.800	869.400	248.400	869.400	1.987.200	0
21291	FORTALECIMENTO DO PROJETO DE MANUTENÇÃO DAS ESCOLAS PÚBLICAS ESTADUAIS DO ENSINO FUNDAMENTAL	14.818.500	2.963.700	3.293.000	1.317.200	2.305.100	658.600	2.305.100	5.268.800	0
21292	FORTALECIMENTO DO PROJETO DE MANUTENÇÃO DAS ESCOLAS PÚBLICAS ESTADUAIS DO ENSINO MÉDIO	14.372.100	2.874.420	3.193.800	1.277.520	2.235.660	638.760	2.235.660	5.110.080	0
21585	TRANSPORTE ESCOLAR PARA ALUNOS DO ENSINO MÉDIO	650.000	550.000	600.000	350.000	450.000	400.000	800.000	1.200.000	0
PLANEJAMENTO E COORDENAÇÃO DAS POLÍTICAS EDUCACIONAIS										14.845.000
21185	CONCESSÃO DE SUBVENÇÕES SOCIAIS	0	0	0	0	0	0	0	0	540.000
21262	REALIZAÇÃO DO CENSO ESCOLAR	0	0	0	0	0	0	0	0	135.000
21276	PLANEJAMENTO DA REDE FÍSICA DAS ESCOLAS PÚBLICAS	0	0	0	0	0	0	0	0	140.000
21281	FORTALECIMENTO DO PLANEJAMENTO EDUCACIONAL	0	0	0	0	0	0	0	0	3.360.000
21288	ADMINISTRAÇÃO DO PROJETO ESCOLA DO NOVO MILÊNIO	0	0	0	0	0	0	0	0	10.670.000
REDUÇÃO DO ANALFABETISMO DE JOVENS E ADULTOS		17.155.656	3.431.131	3.812.368	1.524.947	2.668.658	762.474	2.668.658	6.099.789	
10784	DESENVOLVIMENTO DO PROJETO ALFABETIZAÇÃO É CIDADANIA	17.155.656	3.431.131	3.812.368	1.524.947	2.668.658	762.474	2.668.658	6.099.789	0
REGULAMENTAÇÃO E EFETIVAÇÃO DO REGIME DE COLABORAÇÃO ESTADO/MUNICÍPIOS		212.719.838	42.543.968	47.271.075	18.908.430	33.089.753	9.454.215	33.089.753	75.633.720	
20785	IMPLANTAÇÃO E EFETIVAÇÃO DO REGIME DE COLABORAÇÃO ESTADO/MUNICÍPIO	486.000	97.200	108.000	43.200	75.600	21.600	75.600	172.800	0
20874	PARTICIPAÇÃO DOS MUNICÍPIOS NA ARRECADAÇÃO DO SALÁRIO EDUCAÇÃO	11.070.000	2.214.000	2.460.000	984.000	1.722.000	492.000	1.722.000	3.936.000	0
20984	APOIO AO DESENVOLVIMENTO DA EDUCAÇÃO MUNICIPAL	2.902.500	580.500	645.000	258.000	451.500	129.000	451.500	1.032.000	0



ESTADO DO CEARÁ
PLANO PLURIANUAL 2004 / 2007
PROGRAMAÇÃO FINALÍSTICA POR MACRORREGIÃO SEGUNDO A ÁREA DE ATUAÇÃO E PROGRAMAS - TODAS AS FONTES

ANO: 2004

ÁREA DE ATUAÇÃO: EDUCAÇÃO BÁSICA

PROGRAMAS		RMF	Litoral Leste	Sobral Ibiapaba	Inhamuns	Sertão Central	Baturité	Litoral Leste Jaguaribe	Cariri Centro Sul	Estado do Ceará
21230	IMPLANTAÇÃO E IMPLEMENTAÇÃO DE PROJETOS COM ENTIDADES GOVERNAMENTAIS E NÃO GOVERNAMENTAIS	1.458.000	291.600	324.000	129.600	226.800	64.800	226.800	518.400	0
21304	PARTICIPAÇÃO DOS MUNICÍPIOS NA DISTRIBUIÇÃO DOS RECURSOS DO FUNDEF.	196.803.338	39.360.668	43.734.075	17.493.630	30.613.853	8.746.815	30.613.853	69.974.520	0
UNIVERSALIZAÇÃO PROGRESSIVA DO ENSINO MÉDIO NAS LOCALIDADES RURAIS E URBANAS		16.910.460	3.382.092	3.757.880	1.503.152	2.630.516	751.576	2.630.516	6.012.608	
20755	EXPANSÃO E MELHORIA DA INFRA ESTRUTURA DO ENSINO MÉDIO	10.026.000	2.005.200	2.228.000	891.200	1.559.600	445.600	1.559.600	3.564.800	0
20758	MELHORIA DA QUALIDADE DO ENSINO MÉDIO	6.884.460	1.376.892	1.529.880	611.952	1.070.916	305.976	1.070.916	2.447.808	0
TOTAL DA ÁREA DE ATUAÇÃO		346.058.438	69.956.198	77.297.826	31.469.722	54.336.463	16.117.117	54.818.048	124.051.339	29.015.000



ESTADO DO CEARÁ

PLANO PLURIANUAL 2004 / 2007

PROGRAMAÇÃO FINALÍSTICA POR MACRORREGIÃO SEGUNDO A ÁREA DE ATUAÇÃO E PROGRAMAS - TODAS AS FONTES

ANO: 2004

ÁREA DE ATUAÇÃO: ENISINO SUPERIOR, CIÊNCIA E TECNOLOGIA

PROGRAMAS	RMF	Litoral Leste	Sobral Ibiapaba	Inhamuns	Sertão Central	Baturité	Litoral Leste Jaguaribe	Cariri Centro Sul	Estado do Ceará
GESTÃO DE TECNOLOGIA DA INFORMAÇÃO - FUNCAP	165.000								290.000
15143 MANUTENÇÃO E FUNCIONAMENTO DE TI - FUNCAP	165.000	0	0	0	0	0	0	0	0
21221 ADQUISEÇÃO DE EQUIPAMENTOS PARA TECNOLOGIA DA INFORMAÇÃO.	0	0	0	0	0	0	0	0	290.000
GESTÃO DE TECNOLOGIA DA INFORMAÇÃO - FUNCEME	195.000								
15113 DESENVOLVIMENTO E IMPLANTAÇÃO DE APLICATIVOS	55.000	0	0	0	0	0	0	0	0
15140 SUPORTE AS AÇÕES TECNOLÓGICAS DA FUNCEME.	140.000	0	0	0	0	0	0	0	0
GESTÃO DE TECNOLOGIA DA INFORMAÇÃO - FUNECE									46.800
11218 DESENVOLVIMENTO DE SISTEMA DE INFORMAÇÃO.	0	0	0	0	0	0	0	0	3.800
11219 OTIMIZAÇÃO DO SISTEMA DE TI.	0	0	0	0	0	0	0	0	43.000
GESTÃO DE TECNOLOGIA DA INFORMAÇÃO - NUTEC									148.500
15166 SUPORTE ÀS AÇÕES DE TI DO NUTEC.	0	0	0	0	0	0	0	0	148.500
GESTÃO DE TECNOLOGIA DA INFORMAÇÃO - SECITECE									1.600.000
11340 IMPLANTAÇÃO DE TELECENTROS PARA A GERAÇÃO DE NEGÓCIOS DE MICROS E PEQUENAS EMPRESAS	0	0	0	0	0	0	0	0	1.100.000
15145 IMPLANTAÇÃO/ESTRUTURAÇÃO DE INFOVIAS DO DESENVOLVIMENTO.	0	0	0	0	0	0	0	0	500.000
GESTÃO DE TECNOLOGIA DA INFORMAÇÃO - URCA								90.000	
11346 IMPLANTAÇÃO, ESTRUTURAÇÃO E MANUTENÇÃO DE BENS E SERVIÇOS DA TECNOLOGIA DA INFORMAÇÃO.	0	0	0	0	0	0	0	90.000	0
INOVAÇÃO TECNOLÓGICA, PESQUISA E DESENVOLVIMENTO CIENTÍFICO	7.804.200							283.000	3.209.000
10842 CRIAÇÃO DE NÚCLEO DE REGISTRO DE PATENTES	0	0	0	0	0	0	0	0	30.000
10938 ADAPTAÇÃO E TRANSFERÊNCIA DE TECNOLOGIAS ALTERNATIVAS NA ZONA RURAL	0	0	0	0	0	0	0	0	310.000
20839 FOMENTO À REALIZAÇÃO DE PESQUISAS E INOVAÇÕES TECNOLÓGICAS EM SETORES NOS QUAIS O ESTADO TEM POTENCIAL PARA OBTER VANTAGENS COMPETITIVAS	7.804.200	0	0	0	0	0	0	283.000	0



ESTADO DO CEARÁ

PLANO PLURIANUAL 2004 / 2007

PROGRAMAÇÃO FINALÍSTICA POR MACRORREGIÃO SEGUNDO A ÁREA DE ATUAÇÃO E PROGRAMAS - TODAS AS FONTES

ANO: 2004

ÁREA DE ATUAÇÃO: ENISINO SUPERIOR, CIÊNCIA E TECNOLOGIA

PROGRAMAS	RMF	Litoral Leste	Sobral Ibiapaba	Inhamuns	Sertão Central	Baturité	Litoral Leste Jaguaribe	Cariri Centro Sul	Estado do Ceará
20841 ESTÍMULO A CRIAÇÃO DE CENTROS DE PESQUISAS NAS EMPRESAS.	0	0	0	0	0	0	0	0	25.000
20843 FORTALECIMENTO, AMPLIAÇÃO E REORIENTAÇÃO DAS INSTITUIÇÕES TECNOLÓGICAS PARA QUE ATUEM NAS ÁREAS LIGADAS À TECNOLOGIA INDUSTRIAL BÁSICA (TIB)	0	0	0	0	0	0	0	0	28.000
20845 ESTÍMULO À IMPLANTAÇÃO DE ARRANJOS PRODUTIVOS	0	0	0	0	0	0	0	0	20.000
20850 ASSISTÊNCIA ÀS EMPRESAS E ÓRGÃOS GOVERNAMENTAIS NA IDENTIFICAÇÃO E/OU SOLUÇÃO DE PROBLEMAS TECNOLÓGICOS.	0	0	0	0	0	0	0	0	2.500.000
20927 APOIO A UTILIZAÇÃO DE TECNOLOGIAS LIMPAS PELO SETOR PRODUTIVO CEARENSE	0	0	0	0	0	0	0	0	47.000
20958 DIFUSÃO E TRANSFERENCIA DE TECNOLOGIA E INOVAÇÃO PARA O SETOR PRODUTIVO	0	0	0	0	0	0	0	0	100.000
20973 APOIO A PROJETOS DE PESQUISA E INOVAÇÃO TECNOLÓGICA COM RECURSOS EXTERNOS	0	0	0	0	0	0	0	0	39.000
30844 EXPANSÃO DO SISTEMA DE INCUBADORAS E PARQUES TECNOLÓGICOS EM FORTALEZA, NA RMF E NOS PRINCIPAIS PÓLOS DE DESENVOLVIMENTO DO INTERIOR DO ESTADO.	0	0	0	0	0	0	0	0	110.000
MELHORIA DO CAPITAL HUMANO PARA O DESENVOLVIMENTO CIENTÍFICO E TECNOLÓGICO	1.213.000		526.000					271.000	15.044.610
10853 IMPLANTAÇÃO DE CURSOS DE GRADUAÇÃO E DE PÓS-GRADUAÇÃO.	288.000	0	380.000	0	0	0	0	140.000	0
10863 REFORÇO EDUCACIONAL NAS LINGUAGENS DAS LETRAS E DOS NÚMEROS.	0	0	0	0	0	0	0	0	2.135.000
10913 DISSEMINAÇÃO DE INFORMAÇÕES EM C&T&I	730.000	0	42.000	0	0	0	0	47.000	0
11317 DESENVOLVIMENTO E IMPLANTAÇÃO DE UM PLANO DE EDUCAÇÃO PROFISSIONAL	0	0	0	0	0	0	0	0	10.000
20435 FOMENTO AO ENSINO, À PESQUISA E À EXTENSÃO	0	0	0	0	0	0	0	0	12.869.610
20858 QUALIFICAÇÃO DE PROFESSORES DO ENSINO FUNDAMENTAL E MÉDIO NA ÁREA DE C&T	0	0	104.000	0	0	0	0	70.000	0



ESTADO DO CEARÁ

PLANO PLURIANUAL 2004 / 2007

PROGRAMAÇÃO FINALÍSTICA POR MACRORREGIÃO SEGUNDO A ÁREA DE ATUAÇÃO E PROGRAMAS - TODAS AS FONTES

ANO: 2004

ÁREA DE ATUAÇÃO: ENISINO SUPERIOR, CIÊNCIA E TECNOLOGIA

PROGRAMAS		RMF	Litoral Leste	Sobral Ibiapaba	Inhamuns	Sertão Central	Baturité	Litoral Leste Jaguaribe	Cariri Centro Sul	Estado do Ceará
20861	ESTÍMULO A TALENTOS ATRAVÉS DO APOIO MATERIAL E/OU FINANCEIRO.	0	0	0	0	0	0	0	0	30.000
20864	CAPACITAÇÃO DE PROFISSIONAIS NA ÁREA DE CIÊNCIA E TECNOLOGIA	195.000	0	0	0	0	0	0	14.000	0
OTIMIZAÇÃO E EXPANSÃO DA INFRA-ESTRUTURA PARA A EDUCAÇÃO SUPERIOR E EDUCAÇÃO PROFISSIONAL		3.191.000		1.080.000					768.000	3.458.000
10865	IMPLANTAÇÃO OU MODERNIZAÇÃO DE MUSEUS NO ÂMBITO DA CIÊNCIA E TECNOLOGIA	500.000	0	0	0	0	0	0	12.520	0
10867	AMPLIAÇÃO, CONSTRUÇÃO E/OU MODERNIZAÇÃO DE LABORATÓRIOS E BIBLIOTECAS, ASSIM COMO AQUISIÇÃO OU AMPLIAÇÃO DO ACERVO BIBLIOGRÁFICO E DE EQUIPAMENTOS LABORATORIAIS	1.453.000	0	805.000	0	0	0	0	267.480	0
10868	CONSTRUÇÃO, AMPLIAÇÃO OU REFORMA DAS INSTALAÇÕES FÍSICAS DAS UNIVERSIDADES ESTADUAIS E DOS INSTITUTOS TECNOLÓGICOS	1.238.000	0	275.000	0	0	0	0	488.000	0
10870	CONSOLIDAÇÃO E AMPLIAÇÃO DA REDE DE CENTECs E CVTS.	0	0	0	0	0	0	0	0	1.250.000
10873	APOIO A MODERNIZAÇÃO E/OU AMPLIAÇÃO DA INFRA-ESTRUTURA PARA A EDUCAÇÃO SUPERIOR E A PESQUISA	0	0	0	0	0	0	0	0	2.208.000
PROGRAMA DE APOIO A INTERIORIZAÇÃO DO DESENVOLVIMENTO				550.000					557.000	14.789.204
10832	POPULARIZAÇÃO DA CIÊNCIA E TECNOLOGIA	0	0	0	0	0	0	0	0	600.000
10834	FORMAÇÃO DE AGENTES DE TECNOLOGIA	0	0	0	0	0	0	0	0	189.204
10835	DESENVOLVIMENTO DA EDUCAÇÃO PROFISSIONAL, DA PESQUISA E DA EXTENSÃO TECNOLÓGICA, EM REGIME DE CO-GESTÃO (INSTITUTO CENTEC).	0	0	0	0	0	0	0	0	14.000.000
10838	REALIZAÇÃO DE TREINAMENTOS E CURSOS DE CURTA DURAÇÃO, ADEQUANDO O PERFIL DOS TRABALHADORES ÀS DEMANDAS.	0	0	0	0	0	0	0	7.000	0
30957	REPASSE DE RECURSOS PARA AQUISIÇÃO DE EQUIPAMENTOS DESTINADOS AOS CURSOS DE MEDICINA NO INTERIOR DO ESTADO	0	0	550.000	0	0	0	0	550.000	0
PROGRAMA DE CLIMATOLOGIA E MEIO AMBIENTE - PROCLIMA										2.141.917



ESTADO DO CEARÁ

PLANO PLURIANUAL 2004 / 2007

PROGRAMAÇÃO FINALÍSTICA POR MACRORREGIÃO SEGUNDO A ÁREA DE ATUAÇÃO E PROGRAMAS - TODAS AS FONTES

ANO: 2004

ÁREA DE ATUAÇÃO: ENISINO SUPERIOR, CIÊNCIA E TECNOLOGIA

PROGRAMAS		RMF	Litoral Leste	Sobral Ibiapaba	Inhamuns	Sertão Central	Baturité	Litoral Leste Jaguaribe	Cariri Centro Sul	Estado do Ceará
10915	IMPLANTAÇÃO DE UM SISTEMA DE INFORMAÇÕES HIDROMETEOROLÓGICAS E AMBIENTAIS PARA REDUÇÃO DAS VULNERABILIDADES DO SEMI-ÁRIDO CEARENSE	0	0	0	0	0	0	0	0	698.317
10953	GERAÇÃO E DIFUSÃO DE ESTUDOS E PESQUISAS PARA PROMOÇÃO DO DESENVOLVIMENTO AMBIENTALMENTE SUSTENTÁVEL	0	0	0	0	0	0	0	0	623.000
10954	CONSOLIDAÇÃO DO MONITORAMENTO DO MEIO AMBIENTE PARA ORIENTAR O INVESTIMENTO PRODUTIVO	0	0	0	0	0	0	0	0	305.600
10955	ELABORAÇÃO DE PLANOS AMBIENTAIS PARA ORIENTAÇÃO DO USO E OCUPAÇÃO DO ESPAÇO FÍSICO DO ESTADO DO CEARÁ, RESPEITANDO AS POTENCIALIDADES E VULNERABILIDADES.	0	0	0	0	0	0	0	0	515.000
TOTAL DA ÁREA DE ATUAÇÃO		12.568.200		2.156.000					1.969.000	40.728.031



ESTADO DO CEARÁ
PLANO PLURIANUAL 2004 / 2007
PROGRAMAÇÃO FINALÍSTICA POR MACRORREGIÃO SEGUNDO A ÁREA DE ATUAÇÃO E PROGRAMAS - TODAS AS FONTES

ANO: 2004

ÁREA DE ATUAÇÃO: ESPORTE, LAZER E JUVENTUDE

PROGRAMAS	RMF	Litoral Leste	Sobral Ibiapaba	Inhamuns	Sertão Central	Baturité	Litoral Leste Jaguaribe	Cariri Centro Sul	Estado do Ceará
DESENVOLVIMENTO DO ESPORTE ESCOLAR E DE RENDIMENTO	290.000	40.000	40.000	40.000	10.000	10.000	40.000	100.000	1.339.000
10943 FOMENTO A PRÁTICA ESPORTIVA NAS ESCOLAS	290.000	40.000	40.000	40.000	10.000	10.000	40.000	100.000	0
10945 DESENVOLVIMENTO DO ESPORTE DE RENDIMENTO	0	0	0	0	0	0	0	0	1.339.000
DESENVOLVIMENTO E GESTÃO DE POLÍTICAS DE JUVENTUDE									170.000
11253 GESTÃO DE POLITICAS PUBLICAS PARA A JUVENTUDE	0	0	0	0	0	0	0	0	70.000
11257 IMPLEMENTAÇÃO DA ESCOLA DE FORMAÇÃO DE LÍDERES JOVENS	0	0	0	0	0	0	0	0	100.000
ESPORTE DE AVENTURA, NATUREZA E MOTOR	390.590	97.670	120.590	71.170	120.590	120.550	97.670	71.170	
15100 REALIZAÇÃO E APOIO DE EVENTOS ESPORTIVOS	363.500	93.500	93.500	67.000	93.500	93.500	93.500	67.000	0
15101 IMPLEMENTAÇÃO DE INFRA-ESTRUTURA PARA A PRÁTICA DOS ESPORTES DE NATUREZA.	8.340	4.170	8.340	4.170	8.340	8.300	4.170	4.170	0
15102 IMPLEMENTAÇÃO E DIVULGAÇÃO DE NOVOS ROTEIROS DE ATIVIDADES ESPORTIVAS NA NATUREZA.	18.750	0	18.750	0	18.750	18.750	0	0	0
ESPORTE DE PARTICIPAÇÃO, ATIVIDADE FÍSICA E LAZER	1.474.250	96.850	161.600	96.300	10.800	10.800	152.000	193.400	
10944 PROMOÇÃO DA PRÁTICA ESPORTIVA PARTICIPATIVA	425.000	0	130.000	90.000	0	0	110.000	150.000	0
10977 PROMOÇÃO DA MASSIFICAÇÃO ESPORTIVA	1.049.250	96.850	31.600	6.300	10.800	10.800	42.000	43.400	0
GESTÃO DE TECNOLOGIA DA INFORMAÇÃO - SEJUV									174.000
10634 AQUISIÇÃO DE SISTEMAS DE INFORMAÇÕES PARA O ESPORTE	0	0	0	0	0	0	0	0	4.000
11229 IMPLANTAÇÃO DE INFRA-ESTRUTURA DE TI - SEJUV	0	0	0	0	0	0	0	0	170.000
PARQUES ESPORTIVOS	1.506.874	12.500	62.500	12.500	12.500	12.500	12.500	20.000	
11211 IMPLANTAÇÃO, MANUTENÇÃO E CONSERVAÇÃO DE PARQUES E EQUIPAMENTOS ESPORTIVOS.	486.874	12.500	12.500	12.500	12.500	12.500	12.500	20.000	0
15093 IMPLANTAÇÃO, REFORMA E MANUTENÇÃO DE VILAS OLÍMPICAS	1.020.000	0	50.000	0	0	0	0	0	0
TOTAL DA ÁREA DE ATUAÇÃO	3.661.714	247.020	384.690	219.970	153.890	153.850	302.170	384.570	1.683.000



ESTADO DO CEARÁ
PLANO PLURIANUAL 2004 / 2007
PROGRAMAÇÃO FINALÍSTICA POR MACRORREGIÃO SEGUNDO A ÁREA DE ATUAÇÃO E PROGRAMAS - TODAS AS FONTES

ANO: 2004

ÁREA DE ATUAÇÃO: ESSENCIAL À JUSTIÇA

PROGRAMAS	RMF	Litoral Leste	Sobral Ibiapaba	Inhamuns	Sertão Central	Baturité	Litoral Leste Jaguaribe	Cariri Centro Sul	Estado do Ceará
GESTÃO DE TECNOLOGIA DA INFORMAÇÃO - PGJ									351.875
71171 IMPLANTAÇÃO E ESTRUTURAÇÃO DE BENS E SERVIÇOS DE TECNOLOGIA DA INFORMAÇÃO - PGJ	0	0	0	0	0	0	0	0	351.875
MODERNIZAÇÃO DO MINISTÉRIO PÚBLICO									572.548
10428 CONSTRUÇÃO DAS RESIDÊNCIAS OFICIAIS PARA PROMOTORES DE JUSTIÇA	0	0	0	0	0	0	0	0	200.000
10782 INSTALAÇÃO DE SEDE DE PROMOTORIAS DE JUSTIÇA DO INTERIOR	0	0	0	0	0	0	0	0	130.000
10804 INSTALAÇÃO E IMPLANTAÇÃO DO MEMORIAL E DA BIBLIOTECA DO MINISTÉRIO PÚBLICO	0	0	0	0	0	0	0	0	150.048
10828 CRIAÇÃO E INSTALAÇÃO DE PROMOTORIAS DE JUSTIÇA ESPECIALIZADAS NA CAPITAL E INTERIOR	0	0	0	0	0	0	0	0	92.500
TOTAL DA ÁREA DE ATUAÇÃO									924.423



ESTADO DO CEARÁ

PLANO PLURIANUAL 2004 / 2007

PROGRAMAÇÃO FINALÍSTICA POR MACRORREGIÃO SEGUNDO A ÁREA DE ATUAÇÃO E PROGRAMAS - TODAS AS FONTES

ANO: 2004

ÁREA DE ATUAÇÃO: GESTÃO AMBIENTAL

PROGRAMAS	RMF	Litoral Leste	Sobral Ibiapaba	Inhamuns	Sertão Central	Baturité	Litoral Leste Jaguaribe	Cariri Centro Sul	Estado do Ceará
EIXOS DE INTEGRAÇÃO DE BACIAS HIDROGRÁFICAS	107.883.974						197.216.200	14.050.000	750.000
11441 IMPLEMENTAÇÃO DE ESTUDOS E PROJETOS DE EIXOS DE INTEGRAÇÃO	0	0	0	0	0	0	0	0	750.000
11442 IMPLEMENTAÇÃO DA INFRA-ESTRUTURA HÍDRICA DO EIXO DE INTEGRAÇÃO DOS AÇUDES CASTANHÃO - GAVIÃO	81.785.078	0	0	0	0	0	197.216.200	0	0
11443 IMPLEMENTAÇÃO DA INFRA-ESTRUTURA HÍDRICA DO SISTEMA ADUTOR GAVIÃO – PECÉM.	26.098.896	0	0	0	0	0	0	0	0
11466 IMPLEMENTAÇÃO DA INFRA-ESTRUTURA HÍDRICA – ORÓS /FEITICEIRO	0	0	0	0	0	0	0	14.050.000	0
GESTÃO DE TECNOLOGIA DA INFORMAÇÃO - SEMACE	471.230								
11112 AQUISIÇÃO E IMPLANTAÇÃO DE SISTEMAS DE INFORMAÇÕES EXECUTIVAS.	471.230	0	0	0	0	0	0	0	0
PROGRAMA DA BIODIVERSIDADE - PROBIO	9.553.977	568.000	900.000	250.000	200.000	1.300.000	250.000	1.200.000	50.000
11603 REVITALIZAÇÃO DO PARQUE DO RIO COCÓ	1.000.000	0	0	0	0	0	0	0	0
20002 GESTÃO DE PARQUES NO INTERIOR DO ESTADO	0	0	0	0	0	0	0	0	50.000
20748 GESTÃO DE UNIDADES DE CONSERVAÇÃO NO LITORAL E ECOSSISTEMAS ASSOCIADOS	6.644.000	568.000	0	0	0	0	250.000	0	0
20759 GESTÃO DE UNIDADES DE CONSERVAÇÃO NO BIOMA CAATINGA	0	0	0	250.000	200.000	0	0	0	0
20760 REVITALIZAÇÃO DO RIO CEARÁ/CRIAÇÃO DE PARQUE	200.000	0	0	0	0	0	0	0	0
25061 GESTÃO DE UNIDADES DE CONSERVAÇÃO NAS SERRAS ÚMIDAS E CHAPADAS	1.709.977	0	900.000	0	0	1.300.000	0	1.200.000	0
PROGRAMA DE ADUTORAS PARA MÚLTIPLOS USOS		1.500.000	9.684.699	1.446.988	1.999.740		10.561.740	15.630.203	6.000.000
0096 CONSTRUÇÃO E RECUPERAÇÃO DE ADUTORAS	0	0	0	0	0	0	0	0	6.000.000
11324 CONSTRUÇÃO DA ADUTORA DE CATARINA	0	0	0	0	0	0	0	5.351.587	0
11372 CONSTRUÇÃO DA ADUTORA DE CATUNDA	0	0	0	1.446.988	0	0	0	0	0
11418 CONSTRUÇÃO DA ADUTORA DE LAVRAS DA MANGABEIRA	0	0	0	0	0	0	0	6.005.987	0
11419 CONSTRUÇÃO DA ADUTORA DE PIRES FERREIRA	0	0	2.563.512	0	0	0	0	0	0
11420 CONSTRUÇÃO DA ADUTORA DE SERRA DO FÉLIX/ BOQUEIRÃO DO CESÁRIO	0	0	0	0	0	0	3.434.110	0	0



ESTADO DO CEARÁ
PLANO PLURIANUAL 2004 / 2007
PROGRAMAÇÃO FINALÍSTICA POR MACRORREGIÃO SEGUNDO A ÁREA DE ATUAÇÃO E PROGRAMAS - TODAS AS FONTES

ANO: 2004

ÁREA DE ATUAÇÃO: GESTÃO AMBIENTAL

PROGRAMAS		RMF	Litoral Leste	Sobral Ibiapaba	Inhamuns	Sertão Central	Baturité	Litoral Leste Jaguaribe	Cariri Centro Sul	Estado do Ceará
11421	CONSTRUÇÃO DA ADUTORA DE SISTEMA ADUTOR GRAÇA/PACUJÁ/MUCAMBO	0	0	7.121.186	0	0	0	0	0	0
11422	CONSTRUÇÃO DA ADUTORA DE BATENTE-PATOS	0	0	0	0	0	0	3.627.630	0	0
11427	CONSTRUÇÃO DA ADUTORA DE PIRANGI/LÁGOA DO URUAU	0	0	0	0	0	0	900.000	0	0
11429	CONSTRUÇÃO DA ADUTORA DE IBARETAMA	0	0	0	0	1.999.740	0	0	0	0
11432	CONSTRUÇÃO DA ADUTORA DE NOVA OLINDA	0	0	0	0	0	0	0	2.675.000	0
11437	CONSTRUÇÃO DA ADUTORA SERRA DA MÃOZINHA	0	0	0	0	0	0	0	1.597.630	0
11502	RECUPERAÇÃO DA ADUTORA DE ITAPAJÉ	0	1.500.000	0	0	0	0	0	0	0
11509	CONSTRUÇÃO DA ADUTORA DE ERERE	0	0	0	0	0	0	2.600.000	0	0
PROGRAMA DE CONTROLE AMBIENTAL		905.000	35.000	34.000	33.000	34.000	30.000	34.000	34.000	40.000
0014	RECUPERAÇÃO DE ÁREAS DEGRADADAS	0	0	0	0	0	0	0	0	40.000
20972	IMPLEMENTAÇÃO DO SISTEMA DE GESTÃO AMBIENTAL NO ESTADO	400.000	30.000	30.000	30.000	30.000	30.000	30.000	30.000	0
21228	IMPLEMENTAÇÃO DO SISTEMA DE CONTROLE E MONITORAMENTO DOS RESÍDUOS SÓLIDOS	5.000	5.000	4.000	3.000	4.000	0	4.000	4.000	0
21604	IMPLEMENTAÇÃO DO SISTEMA DE CONTROLE E MONITORAMENTO DA QUALIDADE DO AR	500.000	0	0	0	0	0	0	0	0
PROGRAMA DE DESENVOLVIMENTO HIDROAMBIENTAL						2.120.400	1.413.600			
11249	IMPLANTAÇÃO DE OBRAS HIDROAMBIENTAIS E EDÁFICAS EM MICROBACIAS HIDROGRÁFICAS	0	0	0	0	645.000	430.000	0	0	0
11311	IMPLANTAÇÃO E DESENVOLVIMENTO DE SISTEMAS DE PRODUÇÃO ADEQUADOS ÀS MICROBACIAS.	0	0	0	0	590.000	393.334	0	0	0
11316	REALIZAÇÃO DE AÇÕES DE GERENCIAMENTO.	0	0	0	0	885.400	590.266	0	0	0
PROGRAMA DE EDUCAÇÃO AMBIENTAL DO CEARÁ - PEACE		908.000	183.550	134.000	124.200	124.800	121.031	180.290	220.330	
20995	PROMOÇÃO DA EDUCAÇÃO AMBIENTAL	908.000	183.550	134.000	124.200	124.800	121.031	180.290	220.330	0
PROGRAMA ESTADUAL DE FLORESTAS		23.000	28.000	133.000	108.000	35.000	10.000	43.000	73.000	
11679	RECUPERAÇÃO DE ÁREAS DESERTIFICADAS E REFLORESTAMENTO	0	20.000	70.000	100.000	20.000	10.000	20.000	20.000	0
21143	ATUALIZAÇÃO DO DIAGNOSTICO FLORESTAL	15.000	0	25.000	0	15.000	0	0	15.000	0



ESTADO DO CEARÁ
PLANO PLURIANUAL 2004 / 2007
PROGRAMAÇÃO FINALÍSTICA POR MACRORREGIÃO SEGUNDO A ÁREA DE ATUAÇÃO E PROGRAMAS - TODAS AS FONTES

ANO: 2004

ÁREA DE ATUAÇÃO: GESTÃO AMBIENTAL

PROGRAMAS		RMF	Litoral Leste	Sobral Ibiapaba	Inhamuns	Sertão Central	Baturité	Litoral Leste Jaguaribe	Cariri Centro Sul	Estado do Ceará
21365	ELABORAÇÃO DO CADASTRO DE CONSUMIDORES DE MATÉRIA-PRIMA DE ORIGEM FLORESTAL	0	8.000	8.000	8.000	0	0	8.000	8.000	0
25035	GERENCIAMENTO E MAPEAMENTO DA COBERTURA FLORESTAL DO ESTADO. CADASTRO .	8.000	0	30.000	0	0	0	15.000	30.000	0
PROGRAMA NACIONAL DO MEIO AMBIENTE - PNMA II		100.000	100.000	150.000			150.000	600.000	150.000	
10979	GESTÃO INTEGRADA DOS ATIVOS AMBIENTAIS	0	0	150.000	0	0	150.000	0	150.000	0
11620	GERENCIAMENTO INTEGRADO DOS AMBIENTES COSTEIRO E MARINHO	0	0	0	0	0	0	500.000	0	0
21658	FISCALIZAÇÃO E MONITORAMENTO DA QUALIDADE DA ÁGUA	100.000	100.000	0	0	0	0	100.000	0	0
ZONEAMENTO ECOLÓGICO E ECONÔMICO - ZEE		3.100.000				3.600.000	3.000.000			
11653	ZONEAMENTO ECOLÓGICO E ECONÔMICO NO LITORAL E ECOSSISTEMAS ASSOCIADOS	1.600.000	0	0	0	0	0	0	0	0
11654	ZONEAMENTO ECOLÓGICO E ECONÔMICO NO BIOMA CAATINGA	0	0	0	0	2.000.000	0	0	0	0
11655	ZONEAMENTO ECOLÓGICO E ECONÔMICO NAS SERRAS ÚMIDAS	1.500.000	0	0	0	1.600.000	3.000.000	0	0	0
TOTAL DA ÁREA DE ATUAÇÃO		122.945.181	2.414.550	11.035.699	1.962.188	8.113.940	6.024.631	208.885.230	31.357.533	6.840.000



ESTADO DO CEARÁ

PLANO PLURIANUAL 2004 / 2007

PROGRAMAÇÃO FINALÍSTICA POR MACRORREGIÃO SEGUNDO A ÁREA DE ATUAÇÃO E PROGRAMAS - TODAS AS FONTES

ANO: 2004

ÁREA DE ATUAÇÃO: GESTÃO INTEGRADA E AUTONOMIA LOCAL

PROGRAMAS		RMF	Litoral Leste	Sobral Ibiapaba	Inhamuns	Sertão Central	Baturité	Litoral Leste Jaguaribe	Cariri Centro Sul	Estado do Ceará
GESTÃO DE TECNOLOGIA DA INFORMAÇÃO - SCLR										300.000
75038	ESTRUTURAÇÃO E IMPLANTAÇÃO DE RECURSOS DE TECNOLOGIA DA INFORMAÇÃO - SCLR	0	0	0	0	0	0	0	0	300.000
MODERNIZAÇÃO DA GESTÃO PÚBLICA - SCLR		200.000								
11130	MODERNIZAÇÃO E AMPLIAÇÃO DA INFRA-ESTRUTURA FÍSICA E DOS EQUIPAMENTOS	200.000	0	0	0	0	0	0	0	0
PROGRAMA DE DESENVOLVIMENTO E GESTÃO TERRITORIAL				495.600	322.800	322.800	322.800	322.800	533.344	320.000
10581	ESTUDOS E PLANEJAMENTO DO TERRITÓRIO	0	0	0	0	0	0	0	0	190.000
10819	DESENVOLVIMENTO E INTEGRAÇÃO REGIONAL	0	0	0	0	0	0	0	0	70.000
10820	CONTRATO EM REGIME DE CO-GESTÃO PARA O DESENVOLVIMENTO LOCAL E REGIONAL	0	0	495.600	322.800	322.800	322.800	322.800	533.344	0
11302	APOIO AO DESENVOLVIMENTO LOCAL SUSTENTÁVEL NO CEARÁ	0	0	0	0	0	0	0	0	60.000
TOTAL DA ÁREA DE ATUAÇÃO		200.000		495.600	322.800	322.800	322.800	322.800	533.344	620.000



ESTADO DO CEARÁ

PLANO PLURIANUAL 2004 / 2007

PROGRAMAÇÃO FINALÍSTICA POR MACRORREGIÃO SEGUNDO A ÁREA DE ATUAÇÃO E PROGRAMAS - TODAS AS FONTES

ANO: 2004

ÁREA DE ATUAÇÃO: GESTÃO PÚBLICA E SERVIÇOS AO ESTADO

PROGRAMAS	RMF	Litoral Leste	Sobral Ibiapaba	Inhamuns	Sertão Central	Baturité	Litoral Leste Jaguaribe	Cariri Centro Sul	Estado do Ceará
ASSISTÊNCIA JURÍDICA GRATUITA									154.000
10500 ASSISTÊNCIA JURÍDICA INTINERANTE	0	0	0	0	0	0	0	0	84.000
10956 IMPLANTAÇÃO DE NÚCLEOS DE ATENDIMENTO JURÍDICO EM JUIZADOS ESPECIAIS, COMARCAS DO INTERIOR E CENTROS SOCIAIS URBANOS.	0	0	0	0	0	0	0	0	70.000
GESTÃO DE TECNOLOGIA DA INFORMAÇÃO - ARCE									422.700
50580 DESENVOLVIMENTO E IMPLANTAÇÃO DO MÓDULO IDO - ÍNDICE DE DESEMPENHO OPERACIONAL PARA REGULAÇÃO TÉCNICA E FISCALIZAÇÃO DOS SERVIÇOS PRESTADOS PELOS PERMISSONÁRIOS E CONCESSIONÁRIOS DO SISTEMA DE TRANSPORTE INTERMUNICIPAL DE PASSAGEIROS DA ARCE	0	0	0	0	0	0	0	0	200.000
51282 AQUISIÇÃO E IMPLANTAÇÃO DE SISTEMA DE INFORMAÇÕES DO TRANSPORTE INTERMUNICIPAL DE PASSAGEIROS - ARCE	0	0	0	0	0	0	0	0	100.000
71284 AQUISIÇÃO DE EQUIPAMENTOS PARA TECNOLOGIA DA INFORMAÇÃO	0	0	0	0	0	0	0	0	20.100
71287 ATUALIZAÇÃO DE MICROCOMPUTADORES	0	0	0	0	0	0	0	0	2.600
71366 AQUISIÇÃO/DESENVOLVIMENTO DE SOFTWARE PARA GERENCIAMENTO DE BANCO DE DADOS EM 2004	0	0	0	0	0	0	0	0	100.000
GESTÃO DE TECNOLOGIA DA INFORMAÇÃO - CEC									40.000
11479 PLANO DIRETOR DE INFORMÁTICA	0	0	0	0	0	0	0	0	40.000
GESTÃO DE TECNOLOGIA DA INFORMAÇÃO - DPG									265.893
11150 INSTALAÇÃO DO PORTAL DE SERVIÇOS E INFORMAÇÕES DA DPGE.	0	0	0	0	0	0	0	0	130.000
11156 AQUISIÇÃO DE EQUIPAMENTOS E SOFTWARES PARA UTILIZAÇÃO NO SISTEMA DE INFORMÁTICA DA DPGE.	0	0	0	0	0	0	0	0	135.893
GESTÃO DE TECNOLOGIA DA INFORMAÇÃO - IPEC									1.081.185
25079 ESTRUTURAÇÃO E MANUTENÇÃO DO SISTEMA DE ASSISTÊNCIA À SAÚDE DO SERVIDOR PÚBLICO ESTADUAL.	0	0	0	0	0	0	0	0	716.000



ESTADO DO CEARÁ

PLANO PLURIANUAL 2004 / 2007

PROGRAMAÇÃO FINALÍSTICA POR MACRORREGIÃO SEGUNDO A ÁREA DE ATUAÇÃO E PROGRAMAS - TODAS AS FONTES

ANO: 2004

ÁREA DE ATUAÇÃO: GESTÃO PÚBLICA E SERVIÇOS AO ESTADO

PROGRAMAS	RMF	Litoral Leste	Sobral Ibiapaba	Inhamuns	Sertão Central	Baturité	Litoral Leste Jaguaribe	Cariri Centro Sul	Estado do Ceará
25080 IMPLANTAÇÃO, ESTRUTURAÇÃO E MANUTENÇÃO DE SISTEMAS, BENS E SERVIÇOS DE TECNOLOGIA DA INFORMAÇÃO.	0	0	0	0	0	0	0	0	365.185
GESTÃO DE TECNOLOGIA DA INFORMAÇÃO - IPECE	631.700								
51013 DESENVOLVIMENTO DE APLICATIVOS E SERVIÇOS DO IPECE	423.000	0	0	0	0	0	0	0	0
71057 INFRA-ESTRUTURA DE TI DO IPECE	208.700	0	0	0	0	0	0	0	0
GESTÃO DE TECNOLOGIA DA INFORMAÇÃO - SEAD									2.970.006
41107 CAPACITAÇÃO EM TECNOLOGIA DA INFORMAÇÃO	0	0	0	0	0	0	0	0	15.000
50196 DISPONIBILIZAÇÃO DE SERVIÇOS ON-LINE NO PORTAL DO GOVERNO.	0	0	0	0	0	0	0	0	105.000
50199 IMPLANTAÇÃO DA INTRANET GOVERNAMENTAL	0	0	0	0	0	0	0	0	200.000
50431 IMPLANTAÇÃO DA INFRA-ESTRUTURA DA CERTIFICAÇÃO DIGITAL	0	0	0	0	0	0	0	0	100.000
50434 PLANEJAMENTO, GESTÃO E CONTROLE DE TI	0	0	0	0	0	0	0	0	120.000
50438 IMPLANTAÇÃO DA INFRA-ESTRUTURA E SERVIÇOS CORPORATIVOS DE TI	0	0	0	0	0	0	0	0	232.500
50543 IMPLANTAÇÃO DA INFRA-ESTRUTURA DE VÍDEO PARA EDUCAÇÃO À DISTÂNCIA E TRANSMISSÃO DE EVENTOS VIA WEB	0	0	0	0	0	0	0	0	178.750
50727 AQUISIÇÃO E IMPLANTAÇÃO DE SISTEMAS DE INFORMAÇÕES	0	0	0	0	0	0	0	0	1.065.000
51307 AQUISIÇÃO E IMPLANTAÇÃO DE SISTEMA INTEGRADO DE GESTÃO GOVERNAMENTAL	0	0	0	0	0	0	0	0	10.000
51308 IMPLANTAÇÃO DE QUIOSQUES DE GOVERNO ELETRÔNICO	0	0	0	0	0	0	0	0	5.000
55073 AQUISIÇÃO DE EQUIPAMENTOS E ESTRUTURAÇÃO DE CABEAMENTO PARA CASAS DO CIDADÃO	0	0	0	0	0	0	0	0	147.756
55094 ESTRUTURAÇÃO DE DATA CENTER PARA BAIXA PLATAFORMA	0	0	0	0	0	0	0	0	351.000
55103 AQUISIÇÃO DE INFRA-ESTRUTURA PARA SISTEMA SIGE-RH	0	0	0	0	0	0	0	0	10.000
65131 AQUISIÇÃO DE LICENÇAS DE SOFTWARE	0	0	0	0	0	0	0	0	50.000
75076 REESTRUTURAÇÃO DO CABEAMENTO DA REDE LOCAL E HORAS DE CONSULTORIA EM ORACLE	0	0	0	0	0	0	0	0	200.000



ESTADO DO CEARÁ
PLANO PLURIANUAL 2004 / 2007
PROGRAMAÇÃO FINALÍSTICA POR MACRORREGIÃO SEGUNDO A ÁREA DE ATUAÇÃO E PROGRAMAS - TODAS AS FONTES

ANO: 2004

ÁREA DE ATUAÇÃO: GESTÃO PÚBLICA E SERVIÇOS AO ESTADO

PROGRAMAS		RMF	Litoral Leste	Sobral Ibiapaba	Inhamuns	Sertão Central	Baturité	Litoral Leste Jaguaribe	Cariri Centro Sul	Estado do Ceará
75078	AQUISIÇÃO DE EQUIPAMENTOS DE INFORMÁTICA	0	0	0	0	0	0	0	0	180.000
GESTÃO DE TECNOLOGIA DA INFORMAÇÃO - SECON		619.000								
50724	DESENVOLVIMENTO E IMPLANTAÇÃO DE APLICATIVOS DE TI PARA O ESTADO - SECON	90.000	0	0	0	0	0	0	0	0
70990	DESENVOLVIMENTO E IMPLANTAÇÃO DE APLICATIVOS DE TI - SECON	529.000	0	0	0	0	0	0	0	0
GESTÃO DE TECNOLOGIA DA INFORMAÇÃO - SEFAZ										1.690.295
51136	AQUISIÇÃO DA INFRAESTRUTURA TECNOLÓGICA	0	0	0	0	0	0	0	0	760.140
51138	AQUISIÇÃO E/OU ATUALIZAÇÃO DE SOFTWARES EM TECNOLOGIA DA INFORMAÇÃO.	0	0	0	0	0	0	0	0	286.713
71360	SERVIÇOS ESPECIALIZADOS NA ÁREA DE TECNOLOGIA DA INFORMAÇÃO	0	0	0	0	0	0	0	0	255.600
71361	CONTRATAÇÃO DE CONSULTORIA EXTERNA PARA PROJETOS DE TECNOLOGIA DA INFORMAÇÃO.	0	0	0	0	0	0	0	0	255.600
71362	AQUISIÇÃO DE SOFTWARE	0	0	0	0	0	0	0	0	132.242
GESTÃO DE TECNOLOGIA DA INFORMAÇÃO - SEPLAN		805.000								
51012	DESENVOLVIMENTO DE APLICATIVOS SEPLAN	130.000	0	0	0	0	0	0	0	0
51227	AQUISIÇÃO DE EQUIPAMENTOS DE TI PARA A SEPLAN	140.000	0	0	0	0	0	0	0	0
71042	INFRA-ESTRUTURA DE TI DA SEPLAN	535.000	0	0	0	0	0	0	0	0
MODERNIZAÇÃO DA GESTÃO E DO PLANEJAMENTO										275.000
11589	MODERNIZAÇÃO E ESTRUTURAÇÃO DA SEPLAN NO ÂMBITO DO PNAGE	0	0	0	0	0	0	0	0	275.000
MODERNIZAÇÃO DA GESTÃO E DO PLANEJAMENTO NO ÂMBITO DO PNAGE										895.000
10617	RESTRUTURAÇÃO ORGANIZACIONAL	0	0	0	0	0	0	0	0	245.000
10618	POLÍTICAS E GESTÃO DE RECURSOS HUMANOS	0	0	0	0	0	0	0	0	180.000
10657	TECNOLOGIA DA INFORMAÇÃO E DA COMUNICAÇÃO - GOVERNO ELETRÔNICO/LOGÍSTICA	0	0	0	0	0	0	0	0	180.000
10682	PLANEJAMENTO, ORÇAMENTO E GESTÃO	0	0	0	0	0	0	0	0	160.000
10687	TECNOLOGIAS DE GESTÃO	0	0	0	0	0	0	0	0	130.000



ESTADO DO CEARÁ

PLANO PLURIANUAL 2004 / 2007

PROGRAMAÇÃO FINALÍSTICA POR MACRORREGIÃO SEGUNDO A ÁREA DE ATUAÇÃO E PROGRAMAS - TODAS AS FONTES

ANO: 2004

ÁREA DE ATUAÇÃO: GESTÃO PÚBLICA E SERVIÇOS AO ESTADO

PROGRAMAS	RMF	Litoral Leste	Sobral Ibiapaba	Inhamuns	Sertão Central	Baturité	Litoral Leste Jaguaribe	Cariri Centro Sul	Estado do Ceará
MODERNIZAÇÃO DA GESTÃO PÚBLICA - ARCE									59.000
11280 ADAPTAÇÃO DAS INSTALAÇÕES DA ARCE	0	0	0	0	0	0	0	0	59.000
MODERNIZAÇÃO DA GESTÃO TRIBUTÁRIA									1.268.660
11141 IMPLEMENTAÇÃO DO REDESENHO DE PROCESSOS DA SEFAZ.	0	0	0	0	0	0	0	0	99.181
21139 MELHORIA DA INFRA-ESTRUTURA DA SEFAZ.	0	0	0	0	0	0	0	0	472.866
21140 RENOVAÇÃO DA FROTA DE VEÍCULOS.	0	0	0	0	0	0	0	0	99.181
21142 REEQUIPAMENTO DA SEFAZ	0	0	0	0	0	0	0	0	118.181
21484 CAPACITAÇÃO DE SERVIDORES DA SEFAZ	0	0	0	0	0	0	0	0	479.250
PROGRAMA DE EDUCAÇÃO TRIBUTÁRIA - PET									110.202
20747 REALIZAÇÃO DE CAMPANHAS EDUCATIVAS	0	0	0	0	0	0	0	0	110.202
PROGRAMA DE VALORIZAÇÃO DO SERVIDOR									595.000
10099 CAPACITAÇÃO E QUALIFICAÇÃO DE PESSOAS	0	0	0	0	0	0	0	0	350.000
10142 AÇÕES DE INCENTIVO AO SERVIDOR	0	0	0	0	0	0	0	0	245.000
PROGRAMA SAÚDE DO SERVIDOR	29.011.629	1.959.147	3.366.910	1.151.670	1.847.435	687.216	1.950.335	6.584.051	
20436 ASSISTÊNCIA ÀS PESSOAS PORTADORAS DE NECESSIDADES ESPECIAIS.	421.267	0	48.553	0	0	0	0	96.575	0
20439 ASSISTÊNCIA HOSPITALAR	14.673.383	780.000	1.650.000	455.000	725.000	260.000	780.000	3.100.000	0
20443 ASSISTÊNCIA COMPLEMENTAR	1.396.979	122.015	162.646	72.447	113.446	42.935	126.102	323.837	0
20446 ASSISTÊNCIA MÉDICA	5.350.000	450.209	600.000	270.000	440.000	170.000	440.000	1.240.000	0
20449 ASSISTÊNCIA ODONTOLÓGICA	1.120.000	156.923	210.711	94.223	148.989	56.281	164.233	423.751	0
20450 REALIZAÇÃO DE EXAMES	6.050.000	450.000	695.000	260.000	420.000	158.000	440.000	1.399.888	0
TOTAL DA ÁREA DE ATUAÇÃO	31.067.329	1.959.147	3.366.910	1.151.670	1.847.435	687.216	1.950.335	6.584.051	9.826.940



ESTADO DO CEARÁ
PLANO PLURIANUAL 2004 / 2007
PROGRAMAÇÃO FINALÍSTICA POR MACRORREGIÃO SEGUNDO A ÁREA DE ATUAÇÃO E PROGRAMAS - TODAS AS FONTES

ANO: 2004

ÁREA DE ATUAÇÃO: INDÚSTRIA E MINERAÇÃO

PROGRAMAS	RMF	Litoral Leste	Sobral Ibiapaba	Inhamuns	Sertão Central	Baturité	Litoral Leste Jaguaribe	Cariri Centro Sul	Estado do Ceará
APOIO INSTITUCIONAL AO DESENVOLVIMENTO DE SEGMENTOS DA INDÚSTRIA, COMÉRCIO E SERVIÇOS	3.000								166.841
10429 FORTALECIMENTO DE CADEIAS PRODUTIVAS DOS SETORES DA INDÚSTRIA, COMÉRCIO E SERVIÇOS.	0	0	0	0	0	0	0	0	2.841
10430 INCENTIVO À CONSOLIDAÇÃO DO GATE CEARÁ	3.000	0	0	0	0	0	0	0	0
10432 IDENTIFICAÇÃO E PROMOÇÃO DAS POTENCIALIDADES ECONÔMICAS EM MUNICÍPIOS DO CEARÁ.	0	0	0	0	0	0	0	0	20.000
10589 CAPACITAÇÃO DE RECURSOS HUMANOS PARA ATENDER A DEMANDA DOS SETORES DA INDÚSTRIA, COMÉRCIO E SERVIÇOS.	0	0	0	0	0	0	0	0	144.000
ATRAÇÃO DE EMPREENDIMENTOS DE MÉDIO E GRANDE PORTE	423.872	426.872	426.872	213.436	426.872	213.436	426.872	719.334	8.142.417
0093 ESTRUTURAÇÃO DE ÁREAS DE ASSENTAMENTO INDUSTRIAL DO PÉCEM	0	0	0	0	0	0	0	0	8.000.000
10592 IMPLANTAÇÃO DE INFRA-ESTRUTURA BÁSICA PARA INSTALAÇÃO DE INDÚSTRIAS	423.872	426.872	426.872	213.436	426.872	213.436	426.872	719.334	0
10593 CAPTAÇÃO DE EMPREENDIMENTOS DE MÉDIO E GRANDE PORTE	0	0	0	0	0	0	0	0	42.000
10741 DESENVOLVIMENTO DE ESTUDOS/PESQUISAS, VOLTADAS PARA CONSOLIDAÇÃO DE EMPREENDIMENTOS INDUSTRIAIS	0	0	0	0	0	0	0	0	50.000
20628 MANUTENÇÃO E CONSERVAÇÃO DE ÁREAS INDUSTRIAIS	0	0	0	0	0	0	0	0	50.417
DESENVOLVIMENTO DO SETOR MINERAL									267.991
10495 IMPLANTAÇÃO DE ARRANJOS PRODUTIVOS DE MINERAÇÃO	0	0	0	0	0	0	0	0	110.000
10620 REALIZAÇÃO DE ESTUDOS E PESQUISAS SOBRE AS POTENCIALIDADES DO SETOR MINERAL	0	0	0	0	0	0	0	0	110.000
10961 PARTICIPAÇÃO EM EVENTOS NACIONAIS/INTERNACIONAIS	0	0	0	0	0	0	0	0	47.991
EXPORTAÇÃO DO CEARÁ PARA O MUNDO									884.000
10585 REALIZAÇÃO DE ESTUDOS PROSPECTIVOS PARA IDENTIFICAÇÃO DE NOVOS MERCADOS	0	0	0	0	0	0	0	0	10.000
10596 PARTICIPAÇÃO EM EVENTOS NACIONAIS E INTERNACIONAIS E APOIO A MISSÕES DE INVESTIDORES	0	0	0	0	0	0	0	0	871.000



ESTADO DO CEARÁ

PLANO PLURIANUAL 2004 / 2007

PROGRAMAÇÃO FINALÍSTICA POR MACRORREGIÃO SEGUNDO A ÁREA DE ATUAÇÃO E PROGRAMAS - TODAS AS FONTES

ANO: 2004

ÁREA DE ATUAÇÃO: INDÚSTRIA E MINERAÇÃO

PROGRAMAS	RMF	Litoral Leste	Sobral Ibiapaba	Inhamuns	Sertão Central	Baturité	Litoral Leste Jaguaribe	Cariri Centro Sul	Estado do Ceará
10886 APOIO A CAPACITAÇÃO DE RECURSOS HUMANOS, PRESTAÇÃO DE CONSULTORIA E ACESSORAMENTO TÉCNICO.	0	0	0	0	0	0	0	0	3.000
FOMENTO AO DESENVOLVIMENTO DE ATIVIDADES DE ALTA TECNOLOGIA	507.145		20.000		20.000			20.000	
10598 ESTRUTURAÇÃO DE UM CENTRO DE REFERÊNCIA VOLTADO PARA A COMUNIDADE DE TI&T	44.709	0	0	0	0	0	0	0	0
10599 APOIO À IMPLANTAÇÃO DE INCUBADORAS DE EMPRESAS DE BASE TECNOLÓGICA	372.436	0	0	0	0	0	0	0	0
10600 APOIO A EMPRESAS DE BASE TECNOLÓGICA COM FUNDO DE CAPITAL DE RISCO	40.000	0	20.000	0	20.000	0	0	20.000	0
10601 REALIZAÇÃO DE ESTUDOS/PESQUISAS TÉCNICAS PARA O SETOR DE ALTA TECNOLOGIA	50.000	0	0	0	0	0	0	0	0
GESTÃO DE TECNOLOGIA DA INFORMAÇÃO - CODECE									3.000
11232 AQUISIÇÃO DE RECURSOS TÉCNICOS PARA IMPLANTAÇÃO DE TECNOLOGIA DA INFORMAÇÃO DA CODECE	0	0	0	0	0	0	0	0	3.000
GESTÃO DE TECNOLOGIA DA INFORMAÇÃO - SDE									102.379
71110 AQUISIÇÃO DE RECURSOS TÉCNICOS PARA IMPLANTAÇÃO DE TECNOLOGIA DA INFORMAÇÃO NA SDE	0	0	0	0	0	0	0	0	102.379
GESTÃO DO FUNDO DE DESENVOLVIMENTO INDUSTRIAL DO CEARÁ	65.072.526	65.072.526	43.381.684	21.690.842	43.381.684	26.690.842	81.763.368	65.072.526	
10595 GESTÃO DA CONCESSÃO DE INCENTIVOS	65.072.526	65.072.526	43.381.684	21.690.842	43.381.684	26.690.842	81.763.368	65.072.526	0
MINI DISTRITOS INDUSTRIAIS								664.072	
10614 APOIO À IMPLANTAÇÃO DE MICRO E PEQUENAS EMPRESAS EM INCUBATÓRIOS INDUSTRIAIS NO INTERIOR DO ESTADO	0	0	0	0	0	0	0	664.072	0
TOTAL DA ÁREA DE ATUAÇÃO	66.006.543	65.499.398	43.828.556	21.904.278	43.828.556	26.904.278	82.190.240	66.475.933	9.566.627



ESTADO DO CEARÁ
PLANO PLURIANUAL 2004 / 2007
PROGRAMAÇÃO FINALÍSTICA POR MACRORREGIÃO SEGUNDO A ÁREA DE ATUAÇÃO E PROGRAMAS - TODAS AS FONTES

ANO: 2004

ÁREA DE ATUAÇÃO: INFRA-ESTRUTURA DE TRANSPORTE , ENERGIA E COMUNICAÇÃO

PROGRAMAS		RMF	Litoral Leste	Sobral Ibiapaba	Inhamuns	Sertão Central	Baturité	Litoral Leste Jaguaribe	Cariri Centro Sul	Estado do Ceará
AEROPORTUÁRIO		2.500.000		193.000	50.000	50.000		100.000	2.150.000	
11483	AMPLIAÇÃO PISTA AEROP. PINTO MARTINS	2.500.000	0	0	0	0	0	0	0	0
11560	CONCLUSÃO MELHORAMENTO AEROPORTO JUAZEIRO	0	0	0	0	0	0	0	2.000.000	0
21551	ADMINISTRAÇÃO DE AEROPORTOS REGIONAIS	0	0	193.000	50.000	50.000	0	100.000	150.000	0
APROVEITAMENTO DE GÁS NATURAL										6.200.000
20929	DISTRIBUIÇÃO DE GÁS NATURAL	0	0	0	0	0	0	0	0	6.200.000
COMBATE AO DESPERDÍCIO DE ENERGIA ELÉTRICA EM PRÉDIOS PÚBLICOS										100.000
10616	IMPLEMENTAÇÃO DO PLANO DE CONTROLE AO DESPERDÍCIO DE ENERGIA ELÉTRICA.	0	0	0	0	0	0	0	0	50.000
20544	IMPLEMENTAR AÇÕES DE CONTROLE AO DESPERDÍCIO DE ENERGIA ELÉTRICA.	0	0	0	0	0	0	0	0	50.000
COMPLEXO INDUSTRIAL E PORTUÁRIO DO PECÉM		71.337.175								
10518	CONSTRUÇÃO DA INFRA-ESTRUTURA DO COMPLEXO INDUSTRIAL E PORTUÁRIO DO PECÉM.	71.327.175	0	0	0	0	0	0	0	0
11339	CONSTRUÇÃO DE OBRAS COMPLEMENTARES DO CIPP	10.000	0	0	0	0	0	0	0	0
EDIFICAÇÕES PÚBLICAS		8.564.750	119.750	89.750	79.750	218.750	79.750	448.750	4.909.678	
11569	RECUPERAÇÃO DE EDIFICAÇÕES PATRIMONIAIS	37.500	37.500	37.500	37.500	37.500	37.500	37.500	37.500	0
11573	CONSTRUÇÃO INTERMODAL DE CARGAS	1.000.000	0	0	0	0	0	0	0	0
11575	CONCLUSÃO DO CASTELAO	4.000.000	0	0	0	0	0	0	0	0
11576	REFORMA ESTACIONAMENTO CAMBEBA	200.000	0	0	0	0	0	0	0	0
11580	RECUPERAÇÃO DE TERMINAIS	18.750	18.750	18.750	18.750	18.750	18.750	18.750	18.750	0
11581	CONSTRUÇÃO DE EDIFICAÇÕES PÚBLICAS	2.000.000	50.000	20.000	10.000	10.000	10.000	10.000	20.000	0
11582	RECUPERAÇÃO DE EDIFICAÇÕES PÚBLICAS	1.300.000	5.000	5.000	5.000	5.000	5.000	5.000	5.000	0
11583	CONSTRUÇÃO ABRIGO DE PASSAGEIROS	8.500	8.500	8.500	8.500	8.500	8.500	8.500	8.500	0
11587	CONSTRUÇÃO TERMINAL RODOVIÁRIO DE SENADOR POMPEU	0	0	0	0	139.000	0	0	0	0
11591	CONSTRUÇÃO MERCADO PÚBLICO DE ERERÉ	0	0	0	0	0	0	94.000	0	0
11592	CONSTRUÇÃO GINÁSIO POLIESPORTIVO DE ARACATI	0	0	0	0	0	0	275.000	0	0



ESTADO DO CEARÁ

PLANO PLURIANUAL 2004 / 2007

PROGRAMAÇÃO FINALÍSTICA POR MACRORREGIÃO SEGUNDO A ÁREA DE ATUAÇÃO E PROGRAMAS - TODAS AS FONTES

ANO: 2004

ÁREA DE ATUAÇÃO: INFRA-ESTRUTURA DE TRANSPORTE , ENERGIA E COMUNICAÇÃO

PROGRAMAS		RMF	Litoral Leste	Sobral Ibiapaba	Inhamuns	Sertão Central	Baturité	Litoral Leste Jaguaribe	Cariri Centro Sul	Estado do Ceará
11594	CONSTRUÇÃO GINÁSIO AECIO DE BORBA - ÓROS	0	0	0	0	0	0	0	32.000	0
11595	CONSTRUÇÃO DE LUZEIRO	0	0	0	0	0	0	0	4.787.928	0
ENERGIA RENOVÁVEL			100.000							400.000
10578	IMPLANTAÇÃO DOS PARQUES EÓLICOS DE PARACURU E CAMOCIM	0	100.000	0	0	0	0	0	0	0
10579	DESENVOLVIMENTO DO SETOR DE ENERGIA RENOVÁVEL	0	0	0	0	0	0	0	0	400.000
GESTÃO DE TECNOLOGIA DA INFORMAÇÃO - CEARÁPORTO		205.000								
61247	AQUISIÇÃO, IMPLANTAÇÃO E ESTRUTURAÇÃO DOS BENS DE TI DA CEARÁPORTOS.	205.000	0	0	0	0	0	0	0	0
GESTÃO DE TECNOLOGIA DA INFORMAÇÃO - CEGÁS										232.000
41145	IMPLANTAÇÃO DE SISTEMA DE GESTÃO	0	0	0	0	0	0	0	0	120.000
71181	IMPLANTAÇÃO DE SISTEMA DE CONTROLE DE LOCALIZAÇÃO GEO-REFERENCIADA DA REDE DE GASODUTOS	0	0	0	0	0	0	0	0	112.000
GESTÃO DE TECNOLOGIA DA INFORMAÇÃO - DETRAN										2.300.000
51148	ESTRUTURAÇÃO E IMPLANTAÇÃO DE PROJETO DE TECNOLOGIA DA INFORMAÇÃO.	0	0	0	0	0	0	0	0	1.800.000
71159	AQUISIÇÃO DE BENS DE TECNOLOGIA DA INFORMAÇÃO.	0	0	0	0	0	0	0	0	500.000
GESTÃO DE TECNOLOGIA DA INFORMAÇÃO - METROFOR		150.300								
15092	AQUISIÇÃO E IMPLANTAÇÃO DA REDE COMPUTACIONAL OPERACIONAL DO METROFOR	105.800	0	0	0	0	0	0	0	0
15096	AQUISIÇÃO DE LICENÇAS DE SOFTWARE - METROFOR	38.500	0	0	0	0	0	0	0	0
15097	AQUISIÇÃO DE EQUIPAMENTOS DE HARDWARE - METROFOR	6.000	0	0	0	0	0	0	0	0
GESTÃO DE TECNOLOGIA DA INFORMAÇÃO - SEINFRA		470.854								310.000
55117	IMPLANTAÇÃO DO PROGRAMA INTEGRADO DE GESTÃO DE EMPREENDIMENTOS	470.854	0	0	0	0	0	0	0	0
60594	ATUALIZAÇÃO DO PARQUE DE INFORMÁTICA E AQUISIÇÃO DE EQUIPAMENTOS	0	0	0	0	0	0	0	0	10.000



ESTADO DO CEARÁ
PLANO PLURIANUAL 2004 / 2007
PROGRAMAÇÃO FINALÍSTICA POR MACRORREGIÃO SEGUNDO A ÁREA DE ATUAÇÃO E PROGRAMAS - TODAS AS FONTES

ANO: 2004

ÁREA DE ATUAÇÃO: INFRA-ESTRUTURA DE TRANSPORTE , ENERGIA E COMUNICAÇÃO

PROGRAMAS		RMF	Litoral Leste	Sobral Ibiapaba	Inhamuns	Sertão Central	Baturité	Litoral Leste Jaguaribe	Cariri Centro Sul	Estado do Ceará
71599	IMPLANTAÇÃO DO SISTEMA DE INFORMAÇÕES GEOREFERENCIADAS	0	0	0	0	0	0	0	0	300.000
INFRA-ESTRUTURA DE ENERGIA ELÉTRICA PARA O ESTADO DO CEARÁ										560.000
11601	ATENDIMENTO AS DEMANDAS DE ENERGIA ELÉTRICA DAS SECRETARIAS SETORIAIS, PREFEITURAS E INSTITUIÇÕES FILANTRÓPICAS.	0	0	0	0	0	0	0	0	560.000
METROFOR		322.082.965								
10609	IMPLANTAÇÃO DO TREM METROPOLITANO DE FORTALEZA - 1º ESTÁGIO	237.417.915	0	0	0	0	0	0	0	0
10630	IMPLANTAÇÃO DO TREM METROPOLITANO DE FORTALEZA - 2º ESTÁGIO.	77.465.050	0	0	0	0	0	0	0	0
20633	OPERACIONALIZAÇÃO DO TREM DE PASSAGEIROS	7.200.000	0	0	0	0	0	0	0	0
MODERNIZAÇÃO DA GESTÃO PÚBLICA - DERT		3.770.000								
10597	ELABORAÇÃO DE PLANOS, ESTUDOS E PESQUISAS	3.770.000	0	0	0	0	0	0	0	0
MODERNIZAÇÃO DA GESTÃO PÚBLICA - DETRAN										5.625.000
10532	CONSTRUÇÃO DE EDIFICAÇÕES PÚBLICAS.	0	0	0	0	0	0	0	0	1.400.000
10535	REFORMAS DE EDIFICAÇÕES PÚBLICAS	0	0	0	0	0	0	0	0	350.000
10536	MODERNIZAÇÃO INSTITUCIONAL	0	0	0	0	0	0	0	0	1.875.000
21481	GESTÃO DE MANUTENÇÃO DE PARCERIAS	0	0	0	0	0	0	0	0	2.000.000
MODERNIZAÇÃO DA GESTÃO PÚBLICA - SEINFRA		120.000								1.616.000
10824	MODERNIZAÇÃO DA ESTRUTURA FÍSICA E OPERACIONAL DA ENTIDADE	0	0	0	0	0	0	0	0	350.000
11312	IMPLANTAÇÃO E MANUTENÇÃO DO CONDOMÍNIO DO CENTRO ADMINISTRATIVO GOVERNADOR VIRGÍLIO TÁVORA	0	0	0	0	0	0	0	0	1.266.000
21482	MODERNIZAÇÃO DA GESTÃO PÚBLICA - CEARÁPORTOS	120.000	0	0	0	0	0	0	0	0
PROGRAMA DE MUNICIPALIZAÇÃO DO TRÂNSITO		142.860	114.280	114.280	57.140	114.280	57.140	228.570	171.450	
10460	IMPLEMENTAÇÃO DE PROCESSOS DE MUNICIPALIZAÇÃO	142.860	114.280	114.280	57.140	114.280	57.140	228.570	171.450	0
PROGRAMA DE OTIMIZAÇÃO DA SEGURANÇA NO TRÂNSITO EM VIAS PÚBLICAS										6.280.000



ESTADO DO CEARÁ
PLANO PLURIANUAL 2004 / 2007
PROGRAMAÇÃO FINALÍSTICA POR MACRORREGIÃO SEGUNDO A ÁREA DE ATUAÇÃO E PROGRAMAS - TODAS AS FONTES

ANO: 2004

ÁREA DE ATUAÇÃO: INFRA-ESTRUTURA DE TRANSPORTE , ENERGIA E COMUNICAÇÃO

PROGRAMAS		RMF	Litoral Leste	Sobral Ibiapaba	Inhamuns	Sertão Central	Baturité	Litoral Leste Jaguaribe	Cariri Centro Sul	Estado do Ceará
10539	MODERNIZAÇÃO DA FISCALIZAÇÃO DO TRÂNSITO	0	0	0	0	0	0	0	0	2.320.000
10540	IMPLANTAÇÃO E RECUPERAÇÃO DE SINALIZAÇÃO DE TRÂNSITO	0	0	0	0	0	0	0	0	1.000.000
20498	REALIZAÇÃO DE CAMPANHAS EDUCATIVAS DE TRANSITO	0	0	0	0	0	0	0	0	960.000
21472	GESTÃO DE INSPEÇÃO VEICULAR	0	0	0	0	0	0	0	0	2.000.000
PROGRAMA DE TELECOMUNICAÇÕES DO ESTADO										4.238.000
10571	IMPLANTAÇÃO DE TELEFONES PÚBLICOS	0	0	0	0	0	0	0	0	3.888.000
11473	ATENDIMENTO AS DEMANDAS DE TELECOMUNICAÇÕES DAS SECRETARIAS SETORIAIS.	0	0	0	0	0	0	0	0	350.000
RODOVIÁRIO DE INTEGRAÇÃO SOCIAL DO ESTADO DO CEARÁ – CEARÁ II		4.828.000	3.072.000	5.912.152	3.774.000	7.395.652		16.625.520	3.785.000	
10635	CONTRATAÇÃO DE CONSULTORIA E GERENCIAMENTO DO PROGRAMA	1.200.000	0	0	0	0	0	0	0	0
10765	PAVIMENTAÇÃO TRECHO ITAITINGA - PACATUBA	2.307.000	0	0	0	0	0	0	0	0
11533	PAVIMENTAÇÃO TRECHO ENTR BR 222 - PENTECOSTES	0	1.792.000	0	0	0	0	0	0	0
11534	PAVIMENTAÇÃO TRECHO VIÇOSA - PADRE VIEIRA	0	0	4.632.152	0	0	0	0	0	0
11535	PAVIMENTAÇÃO TRECHO CRATEÚS - TUCUNS (DIV CE/PI)	0	0	0	2.494.000	0	0	0	0	0
11536	PAVIMENTAÇÃO TRECHO VINTE - MINEIROLÂNDIA	0	0	0	0	2.042.000	0	0	0	0
11537	PAVIMENTAÇÃO TRECHO CE 456 - ENTR BR 020 / ENTR CE 060	0	0	0	0	4.073.652	0	0	0	0
11538	PAVIMENTAÇÃO TRECHO CRISTAIS - MORADA NOVA	0	0	0	0	0	0	4.265.140	0	0
11539	PAVIMENTAÇÃO TRECHO RUSSAS - BOM SUCESSO (DIV CE/RN)	0	0	0	0	0	0	6.546.800	0	0
11540	PAVIMENTAÇÃO TRECHO ALTO SANTO - IRACEMA	0	0	0	0	0	0	2.841.080	0	0
11541	PAVIMENTAÇÃO TRECHO CASCAVEL - AQUIRAZ	0	0	0	0	0	0	1.692.500	0	0
11542	PAVIMENTAÇÃO TRECHO SÃO SEBASTIÃO - TARRAFAS	0	0	0	0	0	0	0	1.250.000	0
11543	PAVIMENTAÇÃO TRECHO SAO SEBASTIAO - ENTR CE 169 (CARIÚS)	0	0	0	0	0	0	0	1.255.000	0
11633	ENCARGOS FINANCEIROS S/ OBRAS	1.321.000	1.280.000	1.280.000	1.280.000	1.280.000	0	1.280.000	1.280.000	0
RODOVIÁRIO DO ESTADO DO CEARÁ		25.022.187	8.090.447	5.860.447	5.860.447	6.221.447	5.860.447	6.723.447	6.757.447	100.000
11486	ELABORAÇÃO PROJETO DUPLICAÇÃO DO ANEL RODOVIÁRIO	108.000	0	0	0	0	0	0	0	0



ESTADO DO CEARÁ

PLANO PLURIANUAL 2004 / 2007

PROGRAMAÇÃO FINALÍSTICA POR MACRORREGIÃO SEGUNDO A ÁREA DE ATUAÇÃO E PROGRAMAS - TODAS AS FONTES

ANO: 2004

ÁREA DE ATUAÇÃO: INFRA-ESTRUTURA DE TRANSPORTE , ENERGIA E COMUNICAÇÃO

PROGRAMAS		RMF	Litoral Leste	Sobral Ibiapaba	Inhamuns	Sertão Central	Baturité	Litoral Leste Jaguaribe	Cariri Centro Sul	Estado do Ceará
11487	ELABORAÇÃO PROJETO VIADUTO ACESSO BR 020 CE 040 ANEL RODOVIÁRIO	15.000	0	0	0	0	0	0	0	0
11488	REALIZAÇÃO DE ESTUDO DE IMPACTO AMBIENTAL DA DUPLICAÇÃO DO ANEL VIÁRIO - VIADUTO	10.000	0	0	0	0	0	0	0	0
11490	CONSTRUÇÃO DE RODOVIAS ESTADUAIS	211.838	211.838	211.838	211.838	211.838	211.838	211.838	211.838	0
11492	IMPLANTAÇÃO TRECHO LIMOEIRO - TABULEIRO	0	0	0	0	0	0	753.000	0	0
11493	RESTAURAÇÃO E MELHORAMENTO RODOVIAS ESTADUAIS	99.625	99.625	99.625	99.625	99.625	99.625	99.625	99.625	0
11498	PAVIMENTAÇÃO TRECHO CE 390/397 (JARDIM) - DIV CE/PE (CEDRO)	0	0	0	0	0	0	0	897.000	0
11499	ELABORAÇÃO PROJETOS FINAIS DE ENGENHARIA - RODOVIAS TURÍSTICAS	1.000.000	0	0	0	0	0	0	0	0
11500	PAVIMENTAÇÃO TRECHO ICARAI - CUMBUCO	2.583.000	0	0	0	0	0	0	0	0
11501	PAVIMENTAÇÃO TRECHO CE 040 - TAPUIO - CAMARÁ - BR 116	677.000	0	0	0	0	0	0	0	0
11506	CONSTRUÇÃO RODOVIAS DE APOIO AO TURISMO	825.184	178.484	48.484	48.484	48.484	48.484	158.484	48.484	0
11507	PAVIMENTAÇÃO TRECHO CURRAL VELHO - JURITIANHA	0	2.100.000	0	0	0	0	0	0	0
11513	RESTAURAÇÃO E MELHORAMENTO RODOVIAS DE APOIO AO TURISMO	115.500	115.500	115.500	115.500	115.500	115.500	115.500	115.500	0
11516	ELABORAÇÃO PROJETOS DE ENGENHARIA - RODOVIAS FEDERAIS	100.000	0	0	0	0	0	0	0	0
11517	RESTAURAÇÃO E MELHORAMENTO DE RODOVIAS FEDERAIS	250.000	250.000	250.000	250.000	250.000	250.000	250.000	250.000	0
11518	CONSTRUÇÃO RODOVIAS VICINAIS COM FINS ECONÔMICOS	61.000	37.000	37.000	37.000	398.000	37.000	37.000	37.000	0
11522	RESTAURAÇÃO E MELHORAMENTO RODOVIAS VICINAIS COM FINS ECONÔMICOS	98.000	98.000	98.000	98.000	98.000	98.000	98.000	98.000	0
11524	AQUISIÇÃO E MANUTENÇÃO DE EQUIPAMENTOS	4.000.000	0	0	0	0	0	0	0	0
11526	ELABORAÇÃO PROJETOS ENGENHARIA RODOVIAS VICINAIS COM FINS ECONÔMICOS	0	0	0	0	0	0	0	0	100.000
21523	CONSERVAÇÃO E MANUTENÇÃO DE RODOVIAS	14.868.040	5.000.000	5.000.000	5.000.000	5.000.000	5.000.000	5.000.000	5.000.000	0
TRÂNSITO NAS RODOVIAS										29.314.000
21610	ELABORAÇÃO PROJETOS ESTRUTURANTES	0	0	0	0	0	0	0	0	100.000
21611	OPERAÇÃO DAS RODOVIAS	0	0	0	0	0	0	0	0	25.914.000
21612	GERENCIAMENTO DO TRÁFEGO	0	0	0	0	0	0	0	0	300.000



ESTADO DO CEARÁ

PLANO PLURIANUAL 2004 / 2007

PROGRAMAÇÃO FINALÍSTICA POR MACRORREGIÃO SEGUNDO A ÁREA DE ATUAÇÃO E PROGRAMAS - TODAS AS FONTES

ANO: 2004

ÁREA DE ATUAÇÃO: INFRA-ESTRUTURA DE TRANSPORTE , ENERGIA E COMUNICAÇÃO

PROGRAMAS		RMF	Litoral Leste	Sobral Ibiapaba	Inhamuns	Sertão Central	Baturité	Litoral Leste Jaguaribe	Cariri Centro Sul	Estado do Ceará
21613	FISCALIZAÇÃO DO TRÂNSITO	0	0	0	0	0	0	0	0	1.500.000
21615	MELHORIA DO TRANSPORTE DE PASSAGEIROS	0	0	0	0	0	0	0	0	1.500.000
TRANSPORTE DE PASSAGEIROS EM TRECHOS FERROVIÁRIOS		7.425.000								
11476	RECUPERAÇÃO DO SISTEMA DE TRENS URBANOS DA REGIÃO METROPOLITANA DE FORTALEZA	7.425.000	0	0	0	0	0	0	0	0
UNIVERSALIZAÇÃO DO ATENDIMENTO COM ENERGIA ELÉTRICA		375.938	637.212	498.891	483.522	544.998	345.200	422.045	621.843	
10569	IMPLANTAÇÃO DE ELETRIFICAÇÃO RURAL E URBANA	375.938	637.212	498.891	483.522	544.998	345.200	422.045	621.843	0
TOTAL DA ÁREA DE ATUAÇÃO		446.995.028	12.133.689	12.668.519	10.304.858	14.545.127	6.342.537	24.548.332	18.395.418	57.275.000



ESTADO DO CEARÁ
PLANO PLURIANUAL 2004 / 2007
PROGRAMAÇÃO FINALÍSTICA POR MACRORREGIÃO SEGUNDO A ÁREA DE ATUAÇÃO E PROGRAMAS - TODAS AS FONTES

ANO: 2004

ÁREA DE ATUAÇÃO: JUDICIÁRIO

PROGRAMAS	RMF	Litoral Leste	Sobral Ibiapaba	Inhamuns	Sertão Central	Baturité	Litoral Leste Jaguaribe	Cariri Centro Sul	Estado do Ceará
GESTÃO DE TECNOLOGIA DA INFORMAÇÃO - FERMOJU									3.579.250
55106 AQUISIÇÃO, DESENV. E IMPLANT. DE SIST. ESTRATÉGICOS - FERMOJU	0	0	0	0	0	0	0	0	357.925
55107 INFRA-ESTRUTURA ESTRATÉGICA DE TI - FERMOJU	0	0	0	0	0	0	0	0	1.073.775
65108 AQUISIÇÃO, DESENVOLVIMENTO E IMPLANTAÇÃO DE SISTEMAS - FERMOJU	0	0	0	0	0	0	0	0	715.850
65109 INFRA ESTRUTURA DE TI FERMOJU	0	0	0	0	0	0	0	0	1.431.700
GESTÃO DE TECNOLOGIA DA INFORMAÇÃO - PGE									358.000
51122 INFORMATIZAÇÃO DA PGE	0	0	0	0	0	0	0	0	18.000
71153 ATUALIZAÇÃO TECNOLÓGICA	0	0	0	0	0	0	0	0	340.000
MODERNIZAÇÃO DA GESTÃO PÚBLICA - PGE	7.800		7.800				7.800	15.600	53.000
11231 INSTALAÇÃO FÍSICA DE PROCURADORIAS REGIONAIS	7.800	0	7.800	0	0	0	7.800	15.600	0
11237 PADRONIZAÇÃO DE MOBILIÁRIO PARA A PGE	0	0	0	0	0	0	0	0	53.000
TOTAL DA ÁREA DE ATUAÇÃO	7.800		7.800				7.800	15.600	3.990.250



ESTADO DO CEARÁ
PLANO PLURIANUAL 2004 / 2007
PROGRAMAÇÃO FINALÍSTICA POR MACRORREGIÃO SEGUNDO A ÁREA DE ATUAÇÃO E PROGRAMAS - TODAS AS FONTES

ANO: 2004

ÁREA DE ATUAÇÃO: LEGISLATIVO

PROGRAMAS	RMF	Litoral Leste	Sobral Ibiapaba	Inhamuns	Sertão Central	Baturité	Litoral Leste Jaguaribe	Cariri Centro Sul	Estado do Ceará
GESTÃO DE TECNOLOGIA DA INFORMAÇÃO - AL									399.000
25135 GESTÃO TÁTICA E OPERACIONAL EM TI	0	0	0	0	0	0	0	0	399.000
MODERNIZAÇÃO DO SISTEMA DE CONTROLE EXTERNO DO ESTADO - PROMOEX - TCE									430.000
11644 MODERNIZAÇÃO DA CAPACIDADE INSTITUCIONAL DO TCE	0	0	0	0	0	0	0	0	430.000
MODERNIZAÇÃO DO SISTEMA DE CONTROLE EXTERNO DO ESTADO - PROMOEX - TCM									1.350.000
11657 MODERNIZAÇÃO DA CAPACIDADE INSTITUCIONAL DO TCM	0	0	0	0	0	0	0	0	1.350.000
TOTAL DA ÁREA DE ATUAÇÃO									2.179.000



ESTADO DO CEARÁ
PLANO PLURIANUAL 2004 / 2007
PROGRAMAÇÃO FINALÍSTICA POR MACRORREGIÃO SEGUNDO A ÁREA DE ATUAÇÃO E PROGRAMAS - TODAS AS FONTES

ANO: 2004

ÁREA DE ATUAÇÃO: MEDIAÇÃO POLÍTICA E INSTITUCIONAL

PROGRAMAS	RMF	Litoral Leste	Sobral Ibiapaba	Inhamuns	Sertão Central	Baturité	Litoral Leste Jaguaribe	Cariri Centro Sul	Estado do Ceará
GESTÃO DE TECNOLOGIA DA INFORMAÇÃO - GG	55.000								45.000
51106 IMPLANTAÇÃO DO SISTEMA DE GESTÃO DOCUMENTAL	0	0	0	0	0	0	0	0	20.000
51154 ESTRUTURAÇÃO DA CÉLULA DE MEMÓRIA DO GOVERNO DO ESTADO DO CEARÁ.	0	0	0	0	0	0	0	0	25.000
71119 MODERNIZAÇÃO DO PARQUE TECNOLÓGICO DO GABINETE DO GOVERNADOR.	35.000	0	0	0	0	0	0	0	0
71147 IMPLANTAÇÃO DO CONTROLE DE ACESSO AO CENTRO ADMINISTRATIVO BÁRBARA DE ALENCAR-CABA E PALÁCIO DA ABOLIÇÃO.	20.000	0	0	0	0	0	0	0	0
GESTÃO DE TECNOLOGIA DA INFORMAÇÃO - SEGOV									568.860
11125 IMPLANTAÇÃO DO PLANO DE DIRETOR DE INFORMÁTICA - SEGOV	0	0	0	0	0	0	0	0	209.360
50494 IMPLANTAÇÃO DO CENTRO DE GESTÃO DE INFORMAÇÕES POLÍTICO SOCIAIS	0	0	0	0	0	0	0	0	359.500
GESTÃO DE TECNOLOGIA DA INFORMAÇÃO - SIM									39.000
51024 REDE VIRTUAL	0	0	0	0	0	0	0	0	1.000
55034 CRIAÇÃO DE UMA HOME PAGE DA SIM.	0	0	0	0	0	0	0	0	5.000
75037 AQUISIÇÃO DE EQUIPAMENTOS DE INFORMÁTICA	0	0	0	0	0	0	0	0	20.000
75041 AQUISIÇÃO DE SOFTWARES	0	0	0	0	0	0	0	0	10.000
75082 TREINAMENTO DE PESSOAL EM TI	0	0	0	0	0	0	0	0	3.000
TOTAL DA ÁREA DE ATUAÇÃO	55.000								652.860



ESTADO DO CEARÁ

PLANO PLURIANUAL 2004 / 2007

PROGRAMAÇÃO FINALÍSTICA POR MACRORREGIÃO SEGUNDO A ÁREA DE ATUAÇÃO E PROGRAMAS - TODAS AS FONTES

ANO: 2004

ÁREA DE ATUAÇÃO: PROTEÇÃO SOCIAL

PROGRAMAS	RMF	Litoral Leste	Sobral Ibiapaba	Inhamuns	Sertão Central	Baturité	Litoral Leste Jaguaribe	Cariri Centro Sul	Estado do Ceará
<p> APOIO A GESTÃO DA POLÍTICA DE ASSISTÊNCIA SOCIAL NOS MUNICÍPIOS CEARENSES </p>									590.917
<p> 20806 ASSESSORAMENTO TECNICO AS SECRETARIAS MUNICIPAIS DE ASSISTÊNCIA SOCIAL E AOS CONSELHOS DA ÁREA SOCIAL </p>	0	0	0	0	0	0	0	0	36.917
<p> 21123 FORTALECIMENTO DAS ORGANIZAÇÕES SOCIAIS </p>	0	0	0	0	0	0	0	0	554.000
<p> ASSISTÊNCIA A GRUPOS VULNERÁVEIS </p>	4.357.078	6.486	5.832	12.972	15.066			12.053	1.017.608
<p> 10862 CONCESSÃO DE SUBVENÇÃO SOCIAL </p>	1.084.887	6.486	0	0	5.346	0	0	0	0
<p> 20688 CONCESSÃO DE BENEFÍCIOS A GRUPOS VULNERÁVEIS </p>	2.115.955	0	0	0	0	0	0	0	0
<p> 20694 GESTÃO DO ATENDIMENTO A GRUPOS VULNERÁVEIS </p>	0	0	0	0	0	0	0	0	311.060
<p> 20695 APOIO AS ATIVIDADES DOS CENTROS COMUNITÁRIOS </p>	346.638	0	0	0	0	0	0	0	0
<p> 20697 ATENDIMENTO A IDOSOS E DEFICIENTES EM ABRIGO </p>	589.735	0	0	0	0	0	0	0	0
<p> 20702 ATENDIMENTO AS MULHERES VÍTIMAS DE VIOLÊNCIA DOMÉSTICA </p>	128.000	0	0	0	0	0	0	0	0
<p> 20703 IMPLANTAÇÃO/ESTRUTURAÇÃO/MANUTENÇÃO DE CENTROS - DIA PARA IDOSOS </p>	0	0	0	0	0	0	0	0	706.000
<p> 20704 JOVENS E IDOSOS SEMEANDO NO HORTO </p>	1.225	0	0	0	0	0	0	0	0
<p> 20705 DESENVOLVIMENTO DE ATIVIDADES APOIADAS PELO PROGRAMA "NOSSA NOTA" </p>	0	0	0	0	0	0	0	0	548
<p> 21309 APOIO A GRUPOS DE CONVIVENCIA PARA IDOSOS </p>	90.639	0	5.832	12.972	9.720	0	0	12.053	0
<p> ASSISTÊNCIA E PROTEÇÃO INTEGRAL A ADOLESCENTES EM CONFLITO COM A LEI </p>	7.446.760								
<p> 10768 ATENDIMENTO AO ADOLESCENTE EGRESSO DE MEDIDAS SÓCIO-EDUCATIVAS </p>	623.600	0	0	0	0	0	0	0	0
<p> 20767 ATENDIMENTO AO ADOLESCENTE EM CONFLITO COM A LEI </p>	3.462.400	0	0	0	0	0	0	0	0
<p> 21358 CONCESSÃO DE SUBVENÇÃO SOCIAL </p>	3.360.760	0	0	0	0	0	0	0	0
<p> DEFESA CIVIL PERMANENTE </p>									3.124.000
<p> 10491 FORTALECIMENTO DAS AÇÕES DAS COORDENADORIAS MUNICIPAIS DE DEFESA CIVIL - COMDECS. </p>	0	0	0	0	0	0	0	0	15.000
<p> 10658 APOIO AOS TRABALHADORES RURAIS NO COMBATE AOS EFEITOS DA SECA. </p>	0	0	0	0	0	0	0	0	1.001.000



ESTADO DO CEARÁ

PLANO PLURIANUAL 2004 / 2007

PROGRAMAÇÃO FINALÍSTICA POR MACRORREGIÃO SEGUNDO A ÁREA DE ATUAÇÃO E PROGRAMAS - TODAS AS FONTES

ANO: 2004

ÁREA DE ATUAÇÃO: PROTEÇÃO SOCIAL

PROGRAMAS	RMF	Litoral Leste	Sobral Ibiapaba	Inhamuns	Sertão Central	Baturité	Litoral Leste Jaguaribe	Cariri Centro Sul	Estado do Ceará
20602 ATENDIMENTO AS VITIMAS DE CALAMIDADE PÚBLICA	0	0	0	0	0	0	0	0	2.108.000
GESTÃO DE TECNOLOGIA DA INFORMAÇÃO - SAS									2.219.620
25066 ELABORAÇÃO DO PDI - SAS	0	0	0	0	0	0	0	0	4.000
45062 REFORMULAÇÃO DO SITE DA SECRETARIA DA AÇÃO SOCIAL - SAS	0	0	0	0	0	0	0	0	6.400
55060 DESENVOLVIMENTO E IMPLANTAÇÃO DA REDE DE AÇÃO SOCIAL QUE VISA A INTEGRAÇÃO DE ENTIDADES - SAS	0	0	0	0	0	0	0	0	12.000
61344 CAPACITAÇÃO DE ADOLESCENTES DA COMUNIDADE - SAS	0	0	0	0	0	0	0	0	450.720
61345 CAPACITAÇÃO DE SERVIDORES DA SECRETARIA DA AÇÃO SOCIAL - SAS	0	0	0	0	0	0	0	0	576.000
65063 REDEFINIÇÃO DA INTERNET, INTRANET E EXTRANET - SAS	0	0	0	0	0	0	0	0	24.000
65065 AQUISIÇÃO DE SOFTWARE, EQUIPAMENTOS E CAPACITAÇÃO DE PROFISSIONAIS EM TI - SAS	0	0	0	0	0	0	0	0	1.146.500
INCLUSÃO E MOBILIZAÇÃO SOCIAL									204.270
10736 INTEGRAÇÃO E ACOMPANHAMENTO INSTITUCIONAL	0	0	0	0	0	0	0	0	130.000
10772 GESTÃO COMPARTILHADA - GOVERNO/SOCIEDADE CIVIL	0	0	0	0	0	0	0	0	74.270
PROGRAMA DE APOIO ÀS REFORMAS SOCIAIS PARA O DESENVOLVIMENTO DE CRIANÇAS E ADOLESCENTES NO CEARÁ - PROARES	13.194.680	3.321.570	2.275.000	1.590.000	2.361.250	1.590.000	2.591.250	2.576.250	
10871 FINANCIAMENTO A PLANOS PARTICIPATIVOS MUNICIPAIS	10.016.158	3.321.570	2.275.000	1.590.000	2.361.250	1.590.000	2.591.250	2.576.250	0
11390 FORTALECIMENTO INSTITUCIONAL DA UNIDADE GERENCIAL DO PROARES, DAS IEPS E MUNICÍPIOS	3.178.522	0	0	0	0	0	0	0	0
PROTEÇÃO DOS DIREITOS DA CRIANÇA E DO ADOLESCENTE	21.885.526	528.209	854.910	409.939	298.715	84.094	190.408	1.374.845	365.000
11303 COMBATE AO ABUSO E EXPLORAÇÃO SEXUAL DE CRIANÇAS E ADOLESCENTES	202.222	0	0	0	0	0	0	0	0
20731 ATENDIMENTO A CRIANÇA EM CRECHE	721.808	57.127	55.851	68.871	63.425	58.846	50.000	64.720	0
20732 ATENDIMENTO A CRIANÇA/ADOLESCENTE E JOVEM DE 7 A 21 ANOS	4.126.573	8.000	0	0	0	0	0	0	0
20737 CRIANÇA FORA DA RUA DENTRO DA ESCOLA	1.600.899	0	0	0	0	0	0	0	0
20812 ATENDIMENTO A CRIANÇAS E ADOLESCENTES EM UNIDADES DE PROTEÇÃO SOCIAL.	2.347.352	0	0	0	0	0	0	0	0

**ESTADO DO CEARÁ****PLANO PLURIANUAL 2004 / 2007****PROGRAMAÇÃO FINALÍSTICA POR MACRORREGIÃO SEGUNDO A ÁREA DE ATUAÇÃO E PROGRAMAS - TODAS AS FONTES****ANO: 2004****ÁREA DE ATUAÇÃO: PROTEÇÃO SOCIAL**

PROGRAMAS		RMF	Litoral Leste	Sobral Ibiapaba	Inhamuns	Sertão Central	Baturité	Litoral Leste Jaguaribe	Cariri Centro Sul	Estado do Ceará
20813	EDUCAÇÃO SEXUAL PARA A CIDADANIA	188.703	0	0	0	0	0	0	0	0
20814	DESENVOLVIMENTO DE ATIVIDADES REALIZADAS PELO FECA	0	0	0	0	0	0	0	0	365.000
21285	CONCESSÃO DE SUBVENÇÃO SOCIAL	12.697.968	463.082	799.060	309.868	204.091	25.248	140.408	1.211.424	0
21305	FORMAÇÃO DE AGENTE JOVEM PARA O DESENVOLVIMENTO SOCIAL E HUMANO	0	0	0	31.200	31.200	0	0	31.200	0
21306	ERRADICAÇÃO DO TRABALHO INFANTIL	0	0	0	0	0	0	0	67.500	0
SEGURANÇA ALIMENTAR		1.146.900								422.400
10815	ASSESSORAMENTO AOS MUNICIPIOS NA IMPLANTAÇÃO E OPERACIONALIZAÇÃO DO PROGRAMA FOME ZERO	0	0	0	0	0	0	0	0	422.400
20141	DISTRIBUIÇÃO DE ALIMENTOS À POPULAÇÃO CARENTE	110.000	0	0	0	0	0	0	0	0
20750	FORNECIMENTO DE REFEIÇÕES POPULARES	1.036.900	0	0	0	0	0	0	0	0
TOTAL DA ÁREA DE ATUAÇÃO		48.030.944	3.856.265	3.135.742	2.012.911	2.675.031	1.674.094	2.781.658	3.963.147	7.943.815



ESTADO DO CEARÁ

PLANO PLURIANUAL 2004 / 2007

PROGRAMAÇÃO FINALÍSTICA POR MACRORREGIÃO SEGUNDO A ÁREA DE ATUAÇÃO E PROGRAMAS - TODAS AS FONTES

ANO: 2004

ÁREA DE ATUAÇÃO: RECURSOS HÍDRICOS

PROGRAMAS	RMF	Litoral Leste	Sobral Ibiapaba	Inhamuns	Sertão Central	Baturité	Litoral Leste Jaguaribe	Cariri Centro Sul	Estado do Ceará
GESTÃO DE TECNOLOGIA DA INFORMAÇÃO - COGERH									1.740.000
15084 ATUALIZAÇÃO DA HOME PAGE DA COGERH.	0	0	0	0	0	0	0	0	40.000
15085 DESENVOLVIMENTO DE SISTEMA PARA UNIVERSALIZAÇÃO DE OUTORGA.	0	0	0	0	0	0	0	0	160.000
15088 DESENVOLVIMENTO E IMPLANTAÇÃO DO PLANO DIRETOR DE INFORMÁTICA	0	0	0	0	0	0	0	0	1.540.000
GESTÃO DE TECNOLOGIA DA INFORMAÇÃO - SRH									2.424.002
10447 OPERACIONALIZAÇÃO DO SISTEMA DE OUTORGA E LICENÇAS DE USO DA ÁGUA	0	0	0	0	0	0	0	0	84.874
10560 CONTRATAÇÃO DE CONSULTORIA EM INFORMÁTICA	0	0	0	0	0	0	0	0	69.876
10991 IMPLANTAÇÃO DE UM SISTEMA DE GERENCIAMENTO ELETRÔNICO DE DOCUMENTOS PARA GESTÃO DOS PROCESSOS DE OUTORGAS E LICENÇAS DE USO DAS ÁGUAS.	0	0	0	0	0	0	0	0	42.854
11503 ATUALIZAÇÃO DA HOME PAGE DA COGERH	0	0	0	0	0	0	0	0	440.000
15124 IMPLANTAÇÃO DE UM SISTEMA DE PROTOCOLIZAÇÃO E CERTIFICAÇÃO DIGITAL DE DOCUMENTOS ELETRÔNICOS	0	0	0	0	0	0	0	0	102.854
15125 DESENVOLVIMENTO DO PORTAL SRH	0	0	0	0	0	0	0	0	125.409
15127 AMPLIAÇÃO DA REDE DA SRH	0	0	0	0	0	0	0	0	60.250
15128 AMPLIAÇÃO DA INFRA-ESTRUTURA DE TI DA SRH	0	0	0	0	0	0	0	0	45.516
15137 CAPACITAÇÃO EM TI	0	0	0	0	0	0	0	0	58.150
41504 IMPLANTAÇÃO DO PORTAL DA SOHIDRA	0	0	0	0	0	0	0	0	100.000
41624 DESENVOLVIMENTO E IMPLANTAÇÃO DE APLICATIVOS.	0	0	0	0	0	0	0	0	89.702
51224 ELABORAÇÃO DO PLANO DIRETOR DE INFORMÁTICA	0	0	0	0	0	0	0	0	133.417
71294 IMPANTAÇÃO DE SISTEMA DE TELEFONIA IP	0	0	0	0	0	0	0	0	57.800
71505 SUPORTE ÀS AÇÕES DE DESENVOLVIMENTO TECNOLÓGICO	0	0	0	0	0	0	0	0	83.300
71508 DESENVOLVIMENTO E IMPLANTAÇÃO DO PLANO DIRETOR DE INFORMÁTICA DA COGER	0	0	0	0	0	0	0	0	830.000
71511 INFRA-ESTRUTURA EM TI - SOHIDRA	0	0	0	0	0	0	0	0	100.000



ESTADO DO CEARÁ
PLANO PLURIANUAL 2004 / 2007
PROGRAMAÇÃO FINALÍSTICA POR MACRORREGIÃO SEGUNDO A ÁREA DE ATUAÇÃO E PROGRAMAS - TODAS AS FONTES

ANO: 2004

ÁREA DE ATUAÇÃO: RECURSOS HÍDRICOS

PROGRAMAS	RMF	Litoral Leste	Sobral Ibiapaba	Inhamuns	Sertão Central	Baturité	Litoral Leste Jaguaribe	Cariri Centro Sul	Estado do Ceará
PROGRAMA DE ABASTECIMENTO DE ÁGUA DE PEQUENAS COMUNIDADE RURAIS	400.000	450.000	525.000	1.325.000	1.325.000	500.000	575.000	550.000	
10659 IMPLANTAÇÃO DE SISTEMAS SIMPLIFICADO DE ABASTECIMENTO DE ÁGUA.	250.000	300.000	375.000	850.000	850.000	250.000	425.000	400.000	0
11163 INSTALAÇÃO DE DESSALINIZADORES	150.000	150.000	150.000	475.000	475.000	250.000	150.000	150.000	0
PROGRAMA DE AÇUDES ESTRATEGICOS		10.000	2.000.000	22.750.000	864.539	3.000.000	571.410	3.000.000	9.301.750
0094 CONSTRUÇÃO E RECUPERAÇÃO DE AÇUDES ESTRATÉGICOS	0	0	0	0	0	0	0	0	5.000.000
11444 IMPLEMENTAÇÃO DE ESTUDOS E PROJETOS DE AÇUDES E ADUTORAS	0	0	0	0	0	0	0	0	4.301.750
11445 CONCLUSÃO DO AÇUDE PESQUEIRO	0	0	0	0	0	3.000.000	0	0	0
11446 CONCLUSÃO DO AÇUDE FAÉ	0	0	0	0	0	0	0	3.000.000	0
11447 CONCLUSÃO DO AÇUDE ARNEIROZ II	0	0	0	22.750.000	0	0	0	0	0
11448 CONSTRUÇÃO DO AÇUDE BATENTE	0	0	0	0	0	0	401.410	0	0
11450 CONSTRUÇÃO DO AÇUDE DIAMANTINO	0	10.000	0	0	0	0	0	0	0
11451 CONSTRUÇÃO DO AÇUDE MACACOS	0	0	0	0	575.630	0	0	0	0
11453 CONSTRUÇÃO DO AÇUDE PEDRA D'ÁGUA	0	0	0	0	0	0	170.000	0	0
11456 CONSTRUÇÃO DO AÇUDE UMARI	0	0	0	0	288.910	0	0	0	0
11708 CONCLUSÃO DA BARRAGEM RIO ACARAU / SOBRAL	0	0	2.000.000	0	0	0	0	0	0
PROGRAMA DE GERENCIAMENTO DOS RECURSOS HÍDRICOS	263.145	37.037	641.422	151.093	429.630	1.715.185	5.618.148	425.926	25.988.090
11462 IMPLANTAÇÃO DO SISTEMA INTEGRADO DE GERENCIAMENTO DOS RECURSOS HÍDRICOS - SIGERH	0	0	0	0	0	0	0	0	16.674.890
11463 OPERAÇÃO, MANUTENÇÃO E RECUPERAÇÃO DA INFRA-ESTRUTURA HIDRÁULICA	263.145	37.037	641.422	151.093	429.630	1.715.185	5.618.148	425.926	0
11464 AVALIAÇÃO E MONITORAMENTO DOS RECURSOS HÍDRICOS SUBTERRÂNEOS	0	0	0	0	0	0	0	0	5.500.000
11474 ELABORAÇÃO DE PROJETOS DE ADUTORAS PARA FINS INDUSTRIAIS.	0	0	0	0	0	0	0	0	150.000
11475 CONSTRUÇÃO DE ADUTORAS PARA FINS INDUSTRIAIS.	0	0	0	0	0	0	0	0	3.663.200
TOTAL DA ÁREA DE ATUAÇÃO	663.145	497.037	3.166.422	24.226.093	2.619.169	5.215.185	6.764.558	3.975.926	39.453.842



ESTADO DO CEARÁ
PLANO PLURIANUAL 2004 / 2007
PROGRAMAÇÃO FINALÍSTICA POR MACRORREGIÃO SEGUNDO A ÁREA DE ATUAÇÃO E PROGRAMAS - TODAS AS FONTES

ANO: 2004

ÁREA DE ATUAÇÃO: SANEAMENTO

PROGRAMAS		RMF	Litoral Leste	Sobral Ibiapaba	Inhamuns	Sertão Central	Baturité	Litoral Leste Jaguaribe	Cariri Centro Sul	Estado do Ceará
ÁGUA E SAÚDE NA CIDADE		26.622.000	7.482.000	6.317.000	1.424.000	10.990.000	5.913.000	4.103.000	8.372.000	
11606	ESTRUTURAÇÃO DE SISTEMA DE ABASTECIMENTO DE ÁGUA	26.622.000	7.482.000	6.317.000	1.424.000	10.990.000	5.913.000	4.103.000	8.372.000	0
ÁGUA E SAÚDE NO MEIO RURAL		605.000	3.711.000	1.960.000	1.026.000	2.411.000	1.629.000	605.000	891.000	
11608	ESTRUTURAR SOLUÇÃO ADEQUADA DE ABASTECIMENTO PARA LOCALIDADES COM MAIS DE 250 HABITANTES	605.000	3.711.000	1.960.000	1.026.000	2.411.000	1.629.000	605.000	891.000	0
ÁGUA EM CASA - MUTIRÃO		1.177.000								
11485	ESTRUTURAÇÃO DE SISTEMAS DE ABASTECIMENTO DE ÁGUA	1.177.000	0	0	0	0	0	0	0	0
ÁGUA EM CASA - PARCERIA		211.000	346.000	346.000	346.000	346.000	346.000	346.000	346.000	
11478	ESTRUTURAÇÃO DE SISTEMAS DE ABASTECIMENTO DE ÁGUA	211.000	346.000	346.000	346.000	346.000	346.000	346.000	346.000	0
EDUCAÇÃO SANITÁRIA										1.406.000
21547	PROPORCIONAR EDUCAÇÃO SANITÁRIA PARA A POPULAÇÃO DO ESTADO	0	0	0	0	0	0	0	0	1.406.000
GESTÃO DE SANEAMENTO		24.609.000	3.054.250	2.383.250	2.822.000	1.262.000	3.630.000	2.921.000	5.061.000	
11494	NEGOCIAÇÃO DE CONCESSÕES DE SERVIÇOS DE ÁGUA E ESGOTO	15.000.000	100.000	100.000	100.000	100.000	100.000	100.000	100.000	0
11525	DESENVOLVIMENTO INSTITUCIONAL DA CAGECE – 1A. ETAPA	3.786.000	180.000	180.000	180.000	180.000	180.000	180.000	1.257.000	0
11530	DESENVOLVIMENTO INSTITUCIONAL DA CAGECE – 2A. ETAPA	1.566.000	2.177.000	1.602.000	1.998.000	543.000	2.989.000	2.144.000	2.055.000	0
11532	DESENVOLVIMENTO OPERACIONAL DOS SISTEMAS OPERADOS PELA CAGECE	3.944.000	153.000	57.000	231.000	126.000	48.000	184.000	1.336.000	0
21564	APOIO A GESTÃO ADMINISTRATIVA DOS SISARS DAS MACRORREGIÕES LITORAL OESTE E SOBRAL/ IBIAPABA	0	131.250	131.250	0	0	0	0	0	0
21565	DESENVOLVIMENTO INSTITUCIONAL DO SISAR	313.000	313.000	313.000	313.000	313.000	313.000	313.000	313.000	0
GESTÃO DE TECNOLOGIA DA INFORMAÇÃO - CAGECE										3.670.000
50677	ADQUISIÇÃO DE SISTEMAS E SOFTWARES	0	0	0	0	0	0	0	0	3.115.000
51347	ADQUISIÇÃO DE EQUIPAMENTOS PARA TI	0	0	0	0	0	0	0	0	555.000
SANEAMENTO CEARÁ VIDA MELHOR			2.832.000	2.147.400	1.168.700	1.143.800	616.500	240.600	1.851.000	
11545	ESTRUTURAÇÃO DE ABASTECIMENTO DE ÁGUA EM PEQUENAS LOCALIDADES DOS SESSENTA MUNICÍPIOS DE MENOR ÍNDICE DE DESENVOLVIMENTO MUNICIPAL – IDM	0	822.000	593.100	262.000	250.500	79.500	0	406.700	0



ESTADO DO CEARÁ

PLANO PLURIANUAL 2004 / 2007

PROGRAMAÇÃO FINALÍSTICA POR MACRORREGIÃO SEGUNDO A ÁREA DE ATUAÇÃO E PROGRAMAS - TODAS AS FONTES

ANO: 2004

ÁREA DE ATUAÇÃO: SANEAMENTO

PROGRAMAS	RMF	Litoral Leste	Sobral Ibiapaba	Inhamuns	Sertão Central	Baturité	Litoral Leste Jaguaribe	Cariri Centro Sul	Estado do Ceará
11568 ESTRUTURAÇÃO DE ESGOTAMENTO SANITÁRIO EM PEQUENAS LOCALIDADES DOS SESENTA MUNICÍPIOS DE MENOR ÍNDICE DE DESENVOLVIMENTO MUNICIPAL - IDM	0	713.200	660.100	350.400	314.300	126.000	0	619.300	0
11598 ESTRUTURAÇÃO DE ABASTECIMENTO DE ÁGUA NAS CIDADES E DISTRITOS DOS SESENTA MUNICÍPIOS DE MENOR ÍNDICE DE DESENVOLVIMENTO MUNICIPAL - IDM	0	685.000	263.600	196.500	150.300	159.000	82.400	290.500	0
11602 ESTRUTURAÇÃO DE ESGOTAMENTO SANITÁRIO NAS CIDADES E DISTRITOS DOS SESENTA MUNICÍPIOS DE MENOR ÍNDICE DE DESENVOLVIMENTO MUNICIPAL - IDM	0	611.800	630.600	359.800	428.700	252.000	158.200	534.500	0
SANEAMENTO PARA NOVAS ÁREAS URBANIZADAS	4.511.000								
11528 ESTRUTURAÇÃO DE SISTEMAS DE ABASTECIMENTO DE ÁGUA EM NOVAS ÁREAS URBANIZADAS	1.637.000	0	0	0	0	0	0	0	0
11531 ESTRUTURAÇÃO DE SISTEMAS DE ESGOTAMENTO SANITÁRIO-SES EM NOVAS ÁREAS URBANIZADAS	2.874.000	0	0	0	0	0	0	0	0
SANEAMENTO PARA O DESENVOLVIMENTO ECONÔMICO E TURÍSTICO	10.597.000	3.400.000	2.500.000	2.500.000	2.500.000	2.500.000	8.425.000	2.500.000	
11566 ESTRUTURAÇÃO DO SANEAMENTO BÁSICO DO COMPLEXO ÁGUAS BELAS RESORT - AQUIRAZ	4.083.000	0	0	0	0	0	0	0	0
11570 ESTRUTURAÇÃO DE SANEAMENTO BÁSICO PARA O DESENVOLVIMENTO ECONÔMICO E TURÍSTICO	1.514.000	3.400.000	2.500.000	2.500.000	2.500.000	2.500.000	8.425.000	2.500.000	0
21544 ESTRUTURAÇÃO DE SANEAMENTO BÁSICO DO COMPLEXO INDUSTRIAL E PORTUÁRIO DO PECÉM E EM OUTROS ÁREAS	5.000.000	0	0	0	0	0	0	0	0
SANEAR RURAL	338.000	4.997.000	15.846.000	4.160.000	2.899.000	5.520.000	339.000	6.390.000	
11607 ESTRUTURAÇÃO DE SOLUÇÃO ADEQUADA DE ESGOTAMENTO SANITÁRIO EM LOCALIDADES COM MAIS DE 250 HABITANTES	338.000	4.997.000	15.846.000	4.160.000	2.899.000	5.520.000	339.000	6.390.000	0
SANEAR URBANO	39.715.000	13.986.000	22.237.000	8.344.000	11.710.000	2.838.000	17.518.000	9.339.000	
11605 ESTRUTURAÇÃO DE SISTEMA DE ESGOTAMENTO SANITÁRIO	39.715.000	13.986.000	22.237.000	8.344.000	11.710.000	2.838.000	17.518.000	9.339.000	0
TOTAL DA ÁREA DE ATUAÇÃO	108.385.000	39.808.250	53.736.650	21.790.700	33.261.800	22.992.500	34.497.600	34.750.000	5.076.000



ESTADO DO CEARÁ

PLANO PLURIANUAL 2004 / 2007

PROGRAMAÇÃO FINALÍSTICA POR MACRORREGIÃO SEGUNDO A ÁREA DE ATUAÇÃO E PROGRAMAS - TODAS AS FONTES

ANO: 2004

ÁREA DE ATUAÇÃO: SAÚDE

PROGRAMAS	RMF	Litoral Leste	Sobral Ibiapaba	Inhamuns	Sertão Central	Baturité	Litoral Leste Jaguaribe	Cariri Centro Sul	Estado do Ceará
CONTROLE SOCIAL E DESENVOLVIMENTO INSTITUCIONAL DO SISTEMA ÚNICO DE SAÚDE - SUS									6.275.000
11326 REESTRUTURAÇÃO E MANUTENÇÃO DAS CÉLULAS REGIONAIS DE SAÚDE	0	0	0	0	0	0	0	0	3.520.000
21325 FORTALECIMENTO E CONTROLE SOCIAL E INSTITUCIONAL DO SUS	0	0	0	0	0	0	0	0	1.167.000
21327 CONTROLE, REGULAÇÃO E AVALIAÇÃO DA ASSISTÊNCIA À SAÚDE	0	0	0	0	0	0	0	0	1.588.000
DESENVOLVIMENTO DE RECURSOS HUMANOS, ENSINO E PESQUISA EM SAÚDE									10.634.000
11334 DESENVOLVIMENTO DA CIÊNCIA E TECNOLOGIA EM SAÚDE	0	0	0	0	0	0	0	0	100.000
11335 DESENVOLVIMENTO DE ENSINO E PESQUISA EM SAÚDE.	0	0	0	0	0	0	0	0	400.000
21330 FORMAÇÃO E CAPACITAÇÃO DOS TRABALHADORES DO SUS	0	0	0	0	0	0	0	0	6.534.000
21331 PROMOÇÃO DA CAPACITAÇÃO DOS TRABALHADORES DA SESA PARA O SEU DESENVOLVIMENTO	0	0	0	0	0	0	0	0	120.000
21333 RESIDÊNCIA MÉDICA E ENFERMAGEM	0	0	0	0	0	0	0	0	3.480.000
FORTALECIMENTO DA ATENÇÃO A SAÚDE NOS NÍVEIS SECUNDÁRIO E TERCIÁRIO - SAÚDE MAIS PERTO DE VOCÊ	264.786.653	28.387.000	22.907.000	13.761.000	16.744.000	10.351.347	21.458.000	25.469.000	52.571.000
11263 FORTALECIMENTO E AMPLIAÇÃO DA REDE HOSPITALAR DE ASSISTÊNCIA SECUNDÁRIA E TERCIÁRIA	5.513.000	7.271.000	6.467.000	4.723.000	6.467.000	4.244.000	3.629.000	6.946.000	0
11268 FUNCIONAMENTO E MELHORIA DAS UNIDADES PRÓPRIAS DA SESA	163.626.653	0	0	0	0	407.347	0	0	0
11269 ESTRUTURAÇÃO DO SISTEMA ESTADUAL DE URGÊNCIA	1.829.000	583.000	1.166.000	583.000	83.000	328.000	1.166.000	328.000	0
11270 SISTEMA INTEGRAL DE ASSISTÊNCIA FARMACÊUTICA NOS NÍVEIS SECUNDÁRIO E TERCIÁRIO	0	0	0	0	0	0	0	0	43.796.000
11271 GARANTIA DE ASSISTÊNCIA AMBULATORIAL E HOSPITALAR DE MÉDIA E ALTA COMPLEXIDADE AOS USUÁRIOS DO SUS	47.172.000	17.933.000	14.387.000	8.455.000	9.605.000	5.372.000	16.663.000	16.913.000	0
11272 GARANTIA DE ASSISTÊNCIA ESPECIAL AOS USUÁRIOS DO SUS	0	0	0	0	0	0	0	0	4.012.000
11273 FUNCIONAMENTO E MELHORIA DA HEMORREDE	17.803.000	0	787.000	0	589.000	0	0	1.282.000	0
11341 FORTALECIMENTO E EXPANSÃO DE AMBULATÓRIOS ESPECIALIZADOS	0	0	0	0	0	0	0	0	4.486.000
11342 HUMANIZAÇÃO DA ATENÇÃO À SAÚDE	0	0	0	0	0	0	0	0	120.000



ESTADO DO CEARÁ

PLANO PLURIANUAL 2004 / 2007

PROGRAMAÇÃO FINALÍSTICA POR MACROREGIÃO SEGUNDO A ÁREA DE ATUAÇÃO E PROGRAMAS - TODAS AS FONTES

ANO: 2004

ÁREA DE ATUAÇÃO: SAÚDE

PROGRAMAS		RMF	Litoral Leste	Sobral Ibiapaba	Inhamuns	Sertão Central	Baturité	Litoral Leste Jaguaribe	Cariri Centro Sul	Estado do Ceará
11343	FORTELECIMENTO DA REDE DE CAPTAÇÃO E TRANSPLANTE DE ÓRGÃOS	0	0	0	0	0	0	0	0	157.000
11363	REESTRUTURAÇÃO DA REDE HOSPITALAR DOS MUNICÍPIOS DO PROJETO KFW	0	2.600.000	100.000	0	0	0	0	0	0
11609	IMPLANTAÇÃO DE LABORATÓRIO DE PRODUÇÃO DE MEDICAMENTOS	8.000.000	0	0	0	0	0	0	0	0
20978	CONTRATO DE GESTÃO DO HOSPITAL WALDEMAR DE ALCÂNTARA	20.843.000	0	0	0	0	0	0	0	0
FORTELECIMENTO E EXPANSÃO DA ATENÇÃO A SAÚDE NO NÍVEL PRIMÁRIO - SAÚDE DA FAMÍLIA		18.517.000	6.715.000	8.675.000	4.857.000	5.315.000	2.441.000	5.983.000	11.037.000	7.398.000
10662	MELHORIA E EXPANSÃO DA ASSISTÊNCIA PRIMÁRIA - PSF	10.125.000	3.000.000	5.250.000	3.000.000	3.375.000	1.125.000	3.750.000	7.875.000	0
10666	EXPANSÃO DA ASSISTÊNCIA ODONTOLÓGICA NO PSF - DENTISTA DA FAMÍLIA	1.695.000	740.000	700.000	100.000	220.000	80.000	140.000	60.000	0
10756	FORTELECIMENTO DAS AÇÕES DIRECIONADAS À POPULAÇÃO NOS DIVERSOS CICLOS DE VIDA	0	0	0	0	0	0	0	0	5.498.000
21310	AUXÍLIO FINANCEIRO A INSTITUIÇÕES NA ÁREA DA SAÚDE	0	0	0	0	0	0	0	0	1.900.000
21313	ESTRUTURAÇÃO DO SISTEMA DE SAÚDE PENITENCIÁRIO	400.000	0	40.000	0	0	0	0	100.000	0
21314	FORTELECIMENTO DO SISTEMA INTEGRAL DE ASSISTÊNCIA FARMACÉUTICA BÁSICA	3.697.000	2.755.000	2.435.000	1.627.000	1.550.000	1.131.000	1.903.000	2.657.000	0
21315	REALIZAÇÃO DE CAMPANHA DE VACINAÇÃO	2.600.000	220.000	250.000	130.000	170.000	105.000	190.000	345.000	0
GESTÃO DE TECNOLOGIA DA INFORMAÇÃO - FUNDES										3.405.000
51210	IMPLANTAÇÃO, ESTRUTURAÇÃO DE BENS E SERVIÇOS DE TI	0	0	0	0	0	0	0	0	137.000
71114	IMPLANTAÇÃO, ESTRUTURAÇÃO DE BENS E SERVIÇOS DE TI	0	0	0	0	0	0	0	0	3.268.000
VIGILÂNCIA A SAÚDE		25.406.000	1.823.000	2.668.000	987.000	1.434.000	3.367.000	1.082.000	4.273.000	11.441.000
11318	CONTROLE DO DENGUE E DE OUTRAS DOENÇAS ENDÊMICAS	15.232.000	305.000	615.000	225.000	294.000	34.000	394.000	634.000	0
11319	MANUTENÇÃO E EXPANSÃO DA REDE DE LABORATÓRIO DE SAÚDE PÚBLICA	8.352.000	0	0	428.000	356.000	0	22.000	1.649.000	0
11320	ALIMENTAÇÃO, SAÚDE E VIDA SAUDÁVEL	0	0	0	0	0	0	0	0	6.581.000
11321	FORTELECIMENTO DAS AÇÕES DE VIGILÂNCIA SANITÁRIA, MEIO AMBIENTE E SAÚDE DO TRABALHADOR	0	0	0	0	0	0	0	0	2.678.000



ESTADO DO CEARÁ
PLANO PLURIANUAL 2004 / 2007
PROGRAMAÇÃO FINALÍSTICA POR MACRORREGIÃO SEGUNDO A ÁREA DE ATUAÇÃO E PROGRAMAS - TODAS AS FONTES

ANO: 2004

ÁREA DE ATUAÇÃO: SAÚDE

PROGRAMAS		RMF	Litoral Leste	Sobral Ibiapaba	Inhamuns	Sertão Central	Baturité	Litoral Leste Jaguaribe	Cariri Centro Sul	Estado do Ceará
11322	FORTALECIMENTO DAS AÇÕES EPIDEMIOLÓGICA E AMBIENTAL	0	0	0	0	0	0	0	0	2.182.000
11563	ESTRUTURAÇÃO DE SISTEMA DE SANEAMENTO BÁSICO - RESÍDUOS SÓLIDOS	1.488.000	852.000	1.387.000	0	118.000	2.999.000	0	656.000	0
11600	INFRA-ESTRUTURA BÁSICA SANITÁRIA	334.000	666.000	666.000	334.000	666.000	334.000	666.000	1.334.000	0
TOTAL DA ÁREA DE ATUAÇÃO		308.709.653	36.925.000	34.250.000	19.605.000	23.493.000	16.159.347	28.523.000	40.779.000	91.724.000



ESTADO DO CEARÁ

PLANO PLURIANUAL 2004 / 2007

PROGRAMAÇÃO FINALÍSTICA POR MACRORREGIÃO SEGUNDO A ÁREA DE ATUAÇÃO E PROGRAMAS - TODAS AS FONTES

ANO: 2004

ÁREA DE ATUAÇÃO: SEGURANÇA PÚBLICA, DIREITOS DA CIDADANIA E JUSTIÇA

PROGRAMAS	RMF	Litoral Leste	Sobral Ibiapaba	Inhamuns	Sertão Central	Baturité	Litoral Leste Jaguaribe	Cariri Centro Sul	Estado do Ceará
EDUCANDO PARA A CIDADANIA	228.600								399.977
20725 PROMOÇÃO DO ATENDIMENTO E ACESSO DA POPULAÇÃO AOS SERVIÇOS DOS CONSELHOS.	36.000	0	0	0	0	0	0	0	0
20726 PROTEÇÃO A VITIMAS E A TESTEMUNHAS AMEAÇADAS - PROVITA	0	0	0	0	0	0	0	0	399.977
20729 GESTÃO DAS CASAS DE MEDIAÇÃO.	192.600	0	0	0	0	0	0	0	0
GESTÃO DE TECNOLOGIA DA INFORMAÇÃO - FEAMCM									200.000
11617 EXPANSÃO DA INFRA-ESTRUTURA DE TI PARA OS COLÉGIOS MILITARES	0	0	0	0	0	0	0	0	200.000
GESTÃO DE TECNOLOGIA DA INFORMAÇÃO - SEJUS	68.180								203.060
20570 GESTÃO DE SERVIÇOS E PRODUTOS DE TECNOLOGIA DA INFORMAÇÃO PARA O SISTEMA PENITENCIÁRIO.	0	0	0	0	0	0	0	0	121.600
50550 IMPLANTAÇÃO DO INFOPEN - SISTEMA NACIONAL DE INFORMAÇÕES PENITENCIÁRIAS.	0	0	0	0	0	0	0	0	55.200
70619 OTIMIZAÇÃO DO PARQUE TECNOLÓGICO DA SEDE DA SEJUS.	68.180	0	0	0	0	0	0	0	0
70888 INFORMATIZAÇÃO DAS CASAS DE MEDIAÇÃO E CONSELHOS DA CIDADANIA.	0	0	0	0	0	0	0	0	26.260
GESTÃO DE TECNOLOGIA DA INFORMAÇÃO - SOMA	96.160	92.320	115.400	46.160	69.240	46.160	46.160	115.400	582.000
15039 IMPLANTAÇÃO DE SISTEMA DE INFORMAÇÕES GERENCIAIS RELATIVO AO MEIO AMBIENTE	0	0	0	0	0	0	0	0	500.000
15042 AMPLIAÇÃO DO PROGRAMA ATENDIMENTO AO CIDADÃO	0	0	0	0	0	0	0	0	79.000
15046 AMPLIAÇÃO DO PROJETO ILHA DIGITAL	69.160	92.320	115.400	46.160	69.240	46.160	46.160	115.400	0
15051 IMPLANTAÇÃO DO SERVIÇO DE COMUNICAÇÃO INSTITUCIONAL	2.000	0	0	0	0	0	0	0	0
15053 ADEQUAÇÃO DA ESTRUTURA DE TI	25.000	0	0	0	0	0	0	0	0
15098 IMPLANTAÇÃO DO SITE PARA MINICURSOS	0	0	0	0	0	0	0	0	3.000
GESTÃO DE TECNOLOGIA DA INFORMAÇÃO - SSPDS	2.852.244	20.000	112.696	112.696	112.696	20.000	112.696	912.696	6.530.611
21578 FUNCIONAMENTO INTEGRADO DA ATIVIDADE-FIM DA SEGURANÇA PÚBLICA	0	0	0	0	0	0	0	0	4.000.000



ESTADO DO CEARÁ

PLANO PLURIANUAL 2004 / 2007

PROGRAMAÇÃO FINALÍSTICA POR MACRORREGIÃO SEGUNDO A ÁREA DE ATUAÇÃO E PROGRAMAS - TODAS AS FONTES

ANO: 2004

ÁREA DE ATUAÇÃO: SEGURANÇA PÚBLICA, DIREITOS DA CIDADANIA E JUSTIÇA

PROGRAMAS	RMF	Litoral Leste	Sobral Ibiapaba	Inhamuns	Sertão Central	Baturité	Litoral Leste Jaguaribe	Cariri Centro Sul	Estado do Ceará
41165 MAPEAMENTO DAS ESCALAS DE SERVIÇO DOS POLICIAIS NO SISTEMA DE GEOPROCESSAMENTO DA SSPDS - SSPDS	411.720	0	0	0	0	0	0	0	0
45141 IMPLANTAÇÃO DE BANCO DE DADOS EM FORMATO AFIS NO NOVO SISTEMA DE IDENTIFICAÇÃO CIVIL - SSPDS	0	0	0	0	0	0	0	0	1.000.000
50441 EXPANSÃO DA INFRA-ESTRUTURA DE TECNOLOGIA DA INFORMAÇÃO DA POLICIA - POL. CIVIL CIVIL	107.997	20.000	20.000	20.000	20.000	20.000	20.000	20.000	0
51155 INFORMATIZAÇÃO DO CENTRO INTEGRADO DE INTELIGÊNCIA DE SEGURANÇA PÚBLICA – COM SISTEMA DE ACOMPANHAMENTO DAS INFORMAÇÕES DE INTELIGÊNCIA - SSPDS	0	0	0	0	0	0	0	0	1.122.900
51162 EXPANSÃO DO INFOSEG NO ESTADO DO CEARÁ - SSPDS.	308.358	0	92.696	92.696	92.696	0	92.696	92.696	0
51242 FORTALECIMENTO DA INFORMATIZAÇÃO DOS CENTROS INTEGRADOS DE OPERAÇÕES POLICIAIS E EXPANSÃO PARA O INTERIOR DO ESTADO - SSPDS	0	0	0	0	0	0	0	500.000	0
51250 MODERNIZAÇÃO E EXPANSÃO DA INFRA-ESTRUTURA DE TI DOS INSTITUTOS DE PERÍCIA, COM DESCENTRALIZAÇÃO PARA O INTERIOR DO ESTADO.-SSPDS	971.838	0	0	0	0	0	0	300.000	0
51252 AVANÇO NA ÁREA DE TECNOLOGIA DA INFORMAÇÃO(TELEMÁTICA, GEOPROCESSAMANTO, SISTEMAS DE INFORMAÇÃO, ETC...)COMO FERRAMENTA DE QUALIFICAÇÃO DE ATIVIDADE DE SEGURANÇA PÚBLICA E DEFESA SOCIAL.	0	0	0	0	0	0	0	0	100.000
51258 FORTALECIMENTO E EXPANSÃO DA INFRA-ESTRUTURA DE TECNOLOGIA DA INFORMAÇÃO DOS CENTROS COMUNITÁRIOS DE DEFESA SOCIAL E DOS CENTROS INTEGRADOS DE CIDADANIA.-SSPDS	65.000	0	0	0	0	0	0	0	0
55134 EXPANSÃO DA INFRA-ESTRUTURA DE TECNOLOGIA DA INFORMAÇÃO DA POLICIA MILITAR - PMCE	0	0	0	0	0	0	0	0	82.438
75048 INTEGRAÇÃO DAS ACADEMIAS DE POLÍCIA (CAMPUS VIRTUAL DE SEGURANÇA PÚBLICA) - SSPDS	277.750	0	0	0	0	0	0	0	0
75052 INFORMATIZAÇÃO DA OUVIDORIA DA SSPDS - SSPDS	0	0	0	0	0	0	0	0	127.430



ESTADO DO CEARÁ
PLANO PLURIANUAL 2004 / 2007
PROGRAMAÇÃO FINALÍSTICA POR MACRORREGIÃO SEGUNDO A ÁREA DE ATUAÇÃO E PROGRAMAS - TODAS AS FONTES

ANO: 2004

ÁREA DE ATUAÇÃO: SEGURANÇA PÚBLICA, DIREITOS DA CIDADANIA E JUSTIÇA

PROGRAMAS		RMF	Litoral Leste	Sobral Ibiapaba	Inhamuns	Sertão Central	Baturité	Litoral Leste Jaguaribe	Cariri Centro Sul	Estado do Ceará
75055	INFORMATIZAÇÃO DOS SETORES DE RECURSOS HUMANOS DA POLÍCIA CIVIL E POLÍCIA MILITAR -SSPDS	709.580	0	0	0	0	0	0	0	0
75077	IMPLANTAÇÃO E ESTRUTURAÇÃO DE BENS E SERVIÇOS DE TECNOLOGIA DA INFORMAÇÃO DO CORPO DE BOMBEIROS. CBECE	0	0	0	0	0	0	0	0	97.843
GESTÃO DO SISTEMA PENITENCIÁRIO - PROGESPEN		3.936.524		3.936.524					4.451.404	9.597.450
20541	GESTÃO DA ADMINISTRAÇÃO CONTRATADA PARA O SISTEMA PENITENCIÁRIO.	3.936.524	0	3.936.524	0	0	0	0	4.451.404	0
20545	GERENCIAMENTO DA ADMINISTRAÇÃO DAS ATIVIDADES-FINS DO SISTEMA PENITENCIÁRIO.	0	0	0	0	0	0	0	0	7.657.050
20551	ATENDIMENTO ÀS NECESSIDADES BÁSICAS DE SAÚDE PARA O INTERNO E EGRESSO.	0	0	0	0	0	0	0	0	1.680.000
20557	ASSISTÊNCIA JURÍDICA NO SISTEMA PRISIONAL PARA O INTERNO E EGRESSO.	0	0	0	0	0	0	0	0	111.600
20572	IMPLANTAÇÃO DE CANAIS DE COMUNICAÇÃO COM A INSTITUIÇÃO E A SOCIEDADE.	0	0	0	0	0	0	0	0	60.000
21116	ATENDIMENTO SOCIAL, CULTURAL, DE DESPORTO E LAZER PARA O INTERNO E EGRESSO.	0	0	0	0	0	0	0	0	88.800
GOVERNO PARA A SOCIEDADE										1.868.095
10790	GERENCIAMENTO DO CONSELHO DE DEFESA DOS DIREITOS HUMANOS	0	0	0	0	0	0	0	0	5.000
20787	ATENDIMENTO AO CIDADÃO	0	0	0	0	0	0	0	0	863.095
30791	INDENIZAÇÃO A VITIMAS DETIDAS POR MOTIVOS POLÍTICOS , NO PERÍODO DE 02 DE SETEMBRO DE 1961 A 15 DE AGOSTO DE 1979	0	0	0	0	0	0	0	0	1.000.000
INCLUSÃO DIGITAL		20.000	15.000	25.000	10.000	15.000	10.000	25.000	80.000	
20794	ACOMPANHAMENTO E MONITORAMENTO DAS ILHAS DIGITAIS	20.000	15.000	25.000	10.000	15.000	10.000	25.000	80.000	0
INFRA-ESTRUTURA DO SISTEMA PENITENCIÁRIO DO CEARÁ - INFRAPEN		390.000	635.000	340.000	180.000	160.000				3.121.820
10576	CONSTRUÇÃO DE CADEIAS PÚBLICAS	330.000	375.000	0	0	0	0	0	0	0
10588	REFORMA E/OU AMPLIAÇÃO DE PENITENCIÁRIAS	0	0	0	0	0	0	0	0	2.200.000
10605	REFORMA E/OU AMPLIAÇÃO DE CADEIAS PÚBLICAS	60.000	260.000	340.000	180.000	160.000	0	0	0	0



ESTADO DO CEARÁ

PLANO PLURIANUAL 2004 / 2007

PROGRAMAÇÃO FINALÍSTICA POR MACRORREGIÃO SEGUNDO A ÁREA DE ATUAÇÃO E PROGRAMAS - TODAS AS FONTES

ANO: 2004

ÁREA DE ATUAÇÃO: SEGURANÇA PÚBLICA, DIREITOS DA CIDADANIA E JUSTIÇA

PROGRAMAS		RMF	Litoral Leste	Sobral Ibiapaba	Inhamuns	Sertão Central	Baturité	Litoral Leste Jaguaribe	Cariri Centro Sul	Estado do Ceará
10691	AQUISIÇÃO DE EQUIPAMENTOS, MOVEIS, MATERIAIS, VEICULOS E VIATURAS ESPECIAIS PARA OS ESTABELECIMENTOS PRISIONAIS.	0	0	0	0	0	0	0	0	921.820
MODERNIZAÇÃO DA GESTÃO DA SEJUS		40.169								246.907
10722	REFORMA E/OU AMPLIAÇÃO DE UNIDADES FÍSICAS PARA A SEDE DA SEJUS.	40.169	0	0	0	0	0	0	0	0
10980	PROMOÇÃO E CAPACITAÇÃO DOS SERVIDORES DA SEJUS (PROCAPS).	0	0	0	0	0	0	0	0	246.907
PROMOÇÃO DO EMPREENDEDORISMO E DA SOCIALIZAÇÃO DO INTERNO E EGRESSO - PROATIVOS										1.472.938
10523	IMPLANTAÇÃO DE OFICINAS PRODUTIVAS PARA A EMPREGABILIDADE.	0	0	0	0	0	0	0	0	380.313
10526	PROFISSIONALIZAÇÃO DA POPULAÇÃO DE INTERNOS E EGRESSOS PARA A EMPREGABILIDADE.	0	0	0	0	0	0	0	0	206.064
10533	IMPLANTAÇÃO DO ENSINO FUNDAMENTAL E ENSINO MÉDIO PARA O INTERNO E EGRESSO.	0	0	0	0	0	0	0	0	783.603
10534	IMPLANTAÇÃO DO TRABALHO PARA O INTERNO E EGRESSO.	0	0	0	0	0	0	0	0	102.958
PROTEÇÃO ÀS CRIANÇAS, ADOLESCENTES, MULHERES E IDOSOS		2.252.154	672.822	286.847	286.847	331.847	335.947	380.947	811.922	4.849.482
10877	criação e implantação de delegacias de defesa da mulher, da criança e do adolescente e do idoso na capital e no interior do estado.	60.000	385.975	0	0	0	0	0	385.975	0
10933	COMBATES ESPECÍFICOS A EXPLORAÇÃO SEXUAL INFANTO-JUVENIL E AO TRÁFICO DE MULHERES;	0	0	0	0	0	0	0	0	849.482
10934	FORTALECIMENTO DE AÇÕES PREVENTIVAS QUANTO AO USO E AO TRÁFICO DE DROGAS LÍCITAS E ILÍCITAS;	1.460.475	53.200	53.200	53.200	53.200	57.300	57.300	57.300	0
10936	INTENSIFICAÇÃO DO POLICIAMENTO NAS PROXIMIDADES DE ESCOLAS E DE OUTROS CENTROS DE CONVIVÊNCIA DOS JOVENS;	731.679	233.647	233.647	233.647	278.647	278.647	323.647	368.647	0
21195	FUNCIONAMENTO INTEGRADO DA ATIVIDADE-FIM DA SEGURANÇA PÚBLICA	0	0	0	0	0	0	0	0	4.000.000
REDUÇÃO DA VIOLÊNCIA		5.013.388	3.512.066	3.198.075	3.198.075	3.198.075	2.698.075	4.198.075	5.198.075	7.000.000



ESTADO DO CEARÁ

PLANO PLURIANUAL 2004 / 2007

PROGRAMAÇÃO FINALÍSTICA POR MACRORREGIÃO SEGUNDO A ÁREA DE ATUAÇÃO E PROGRAMAS - TODAS AS FONTES

ANO: 2004

ÁREA DE ATUAÇÃO: SEGURANÇA PÚBLICA, DIREITOS DA CIDADANIA E JUSTIÇA

PROGRAMAS		RMF	Litoral Leste	Sobral Ibiapaba	Inhamuns	Sertão Central	Baturité	Litoral Leste Jaguaribe	Cariri Centro Sul	Estado do Ceará
10889	AMPLIAÇÃO DAS AÇÕES INTEGRADAS DE REPRESSÃO QUALIFICADA AO CRIME	5.013.388	3.512.066	3.198.075	3.198.075	3.198.075	2.698.075	4.198.075	5.198.075	0
21356	FUNCIONAMENTO INTEGRADO DA ATIVIDADE-FIM DA SEGURANÇA PÚBLICA	0	0	0	0	0	0	0	0	7.000.000
SEGURANÇA E COMUNIDADE DE MÃOS DADAS		1.397.019		1.071.854		871.854			1.071.854	2.074.832
10914	DISQUE-DENÚNCIA E INSTITUIÇÃO DE NÚCLEOS DE CAPACITAÇÃO DE MULTIPLICADORES DA PAZ.	711.760	0	417.177	0	417.177	0	0	417.177	0
10919	IMPLANTAÇÃO DE CENTROS INTEGRADOS DE CIDADANIA;	685.260	0	654.677	0	454.677	0	0	654.677	0
21623	FUNCIONAMENTO INTEGRADO DA ATIVIDADE-FIM DA SEGURANÇA	0	0	0	0	0	0	0	0	2.074.832
SEGURANÇA MODERNA E INTELIGENTE		9.216.374		1.858.853					2.205.398	5.095.000
10883	IMPLANTAÇÃO DO MODELO DE GESTÃO DO SISTEMA DE SEGURANÇA PÚBLICA E DEFESA SOCIAL;	0	0	0	0	0	0	0	0	360.000
10903	REMODELAMENTO DAS ESTRUTURAS ORGANIZACIONAIS, BUSCANDO MAIOR DESCENTRALIZAÇÃO GERENCIAL E FLEXIBILIZAÇÃO DAS FORMAS DE AGRUPAMENTO.	0	0	0	0	0	0	0	0	35.000
10904	MODERNIZAÇÃO DAS PRÁTICAS DE GESTÃO E APLICAÇÃO DE NOVAS METODOLOGIAS DE AÇÃO OPERACIONAL;	0	0	0	0	0	0	0	0	50.000
10905	REESTRUTURAÇÃO, MODERNIZAÇÃO E DESCENTRALIZAÇÃO DOS INSTITUTOS DE PERÍCIA, COM EXPANSÃO PARA O INTERIOR DO ESTADO (NÚCLEOS DE CIÊNCIAS FORENSES);	1.618.332	0	1.508.853	0	0	0	0	1.855.398	0
10907	ESTRUTURAÇÃO DA REDE INTEGRADA DE INTELIGÊNCIA DE SEGURANÇA PÚBLICA NO ESTADO.	0	0	0	0	0	0	0	0	650.000
10909	FORTELECIMENTO DOS CENTROS INTEGRADOS DE OPERAÇÕES POLICIAIS E EXPANSÃO PARA O INTERIOR DO ESTADO;	2.100.000	0	350.000	0	0	0	0	350.000	0
10910	FORTELECIMENTO DOS CENTROS INTEGRADOS DE OPERAÇÕES AÉREAS E EXPANSÃO PARA O INTERIOR DO ESTADO	1.850.000	0	0	0	0	0	0	0	0
10911	CONSTRUÇÃO DE PRÉDIO E CAPACITAÇÃO DE PESSOAL PARA O GABINETE DE GERENCIAMENTO DE CRISES;	1.865.000	0	0	0	0	0	0	0	0
11631	AQUISIÇÃO DO PRÉDIO DO NPOR	1.783.042	0	0	0	0	0	0	0	0



ESTADO DO CEARÁ

PLANO PLURIANUAL 2004 / 2007

PROGRAMAÇÃO FINALÍSTICA POR MACROREGIÃO SEGUNDO A ÁREA DE ATUAÇÃO E PROGRAMAS - TODAS AS FONTES

ANO: 2004

ÁREA DE ATUAÇÃO: SEGURANÇA PÚBLICA, DIREITOS DA CIDADANIA E JUSTIÇA

PROGRAMAS		RMF	Litoral Leste	Sobral Ibiapaba	Inhamuns	Sertão Central	Baturité	Litoral Leste Jaguaribe	Cariri Centro Sul	Estado do Ceará
21625	FUNCIONAMENTO INTEGRADO DA ATIVIDADE-FIM DA SEGURANÇA PÚBLICA	0	0	0	0	0	0	0	0	4.000.000
SEGURANÇA PRESENTE		8.382.550	1.617.976	1.837.975	1.082.975	1.182.975	596.199	2.187.975	1.780.000	
10887	AUMENTO E DISTRIBUIÇÃO PROGRAMADA DO EFETIVO OPERACIONAL DA SEGURANÇA PÚBLICA, NA CAPITAL E NO INTERIOR DO ESTADO;	100.000	0	0	0	0	0	0	0	0
10923	AMPLIAÇÃO DE UNIDADES DE SEGURANÇA PÚBLICA	2.100.000	487.975	487.975	487.975	487.975	0	487.975	0	0
10924	AMPLIAÇÃO DAS VISTORIAS E AÇÕES PREVENTIVAS DE SEGURANÇA CONTRA INCÊNDIO E DE COMBATE A INCÊNDIOS, SALVAMENTOS E ATENDIMENTO PRÉ-HOSPITALAR;	3.608.000	0	150.000	0	0	0	0	150.000	0
10930	IMPLANTAÇÃO DA PRESTAÇÃO VOLUNTÁRIA DE SERVIÇOS ADMINISTRATIVOS, DE SAÚDE E DEFESA CIVIL NA POLÍCIA MILITAR E NO CORPO DE BOMBEIROS;	1.120.000	0	0	0	0	0	0	0	0
10932	DELEGACIAS – 24 HORAS – DISTRITAIS E ESPECIALIZADAS DE FORTALEZA E NAS SEDES DE DELEGACIAS REGIONAIS NO INTERIOR DO ESTADO	354.550	30.001	0	0	0	0	0	30.000	0
11630	IMPLANTAÇÃO DE DELEGACIAS DO TURISMO NA CAPITAL E INTERIOR	100.000	100.000	0	0	0	0	100.000	0	0
21629	FUNCIONAMENTO INTEGRADO DA ATIVIDADE-FIM DA SEGURANÇA PÚBLICA	1.000.000	1.000.000	1.200.000	595.000	695.000	596.199	1.600.000	1.600.000	0
VALORIZAÇÃO DO PROFISSIONAL DE SEGURANÇA PÚBLICA										29.056.382
10884	MELHORIA DA PROTEÇÃO INDIVIDUAL DO PROFISSIONAL DE SEGURANÇA PÚBLICA.	0	0	0	0	0	0	0	0	8.868.471
10891	CONSOLIDAÇÃO DO SISTEMA UNIFICADO DE CAPACITAÇÃO TÉCNICO-PROFISSIONAL DA SEGURANÇA PÚBLICA.	0	0	0	0	0	0	0	0	4.812.751
10893	EXPANSÃO E MELHORIA DO ATENDIMENTO DE SAÚDE DO PROFISSIONAL DE SEGURANÇA PÚBLICA E DE SEUS DEPENDENTES;	0	0	0	0	0	0	0	0	728.261
10894	MELHORIA DAS ESTRUTURAS DE ENSINO DA CAPITAL E IMPLANTAÇÃO DE ESCOLAS MILITARES E CRECHES NO INTERIOR DO ESTADO.	0	0	0	0	0	0	0	0	8.404.199



ESTADO DO CEARÁ

PLANO PLURIANUAL 2004 / 2007

PROGRAMAÇÃO FINALÍSTICA POR MACRORREGIÃO SEGUNDO A ÁREA DE ATUAÇÃO E PROGRAMAS - TODAS AS FONTES

ANO: 2004

ÁREA DE ATUAÇÃO: SEGURANÇA PÚBLICA, DIREITOS DA CIDADANIA E JUSTIÇA

PROGRAMAS		RMF	Litoral Leste	Sobral Ibiapaba	Inhamuns	Sertão Central	Baturité	Litoral Leste Jaguaribe	Cariri Centro Sul	Estado do Ceará
10896	PREMIAÇÃO AOS PROFISSIONAIS DE SEGURANÇA PÚBLICA QUE SE DESTACAM NO DESEMPENHO DE SUAS FUNÇÕES.	0	0	0	0	0	0	0	0	653.722
10899	ELABORAÇÃO DE PLANO DE CARREIRA UNIFICADO PARA AS POLÍCIAS CIVIL E MILITAR E PARA O CORPO DE BOMBEIROS.	0	0	0	0	0	0	0	0	664.370
10900	FORTALECIMENTO DA CORREGEDORIA GERAL DO ÓRGÃOS DE SEGURANÇA PÚBLICA E DEFESA SOCIAL.	0	0	0	0	0	0	0	0	799.606
21521	FUNCIONAMENTO INTEGRADO DA ATIVIDADE-FIM DA SEGURANÇA PÚBLICA	0	0	0	0	0	0	0	0	4.125.000
TOTAL DA ÁREA DE ATUAÇÃO		33.893.362	6.565.184	12.783.225	4.916.753	5.941.688	3.706.381	6.950.853	16.626.750	72.298.554



ESTADO DO CEARÁ
PLANO PLURIANUAL 2004 / 2007
PROGRAMAÇÃO FINALÍSTICA POR MACRORREGIÃO SEGUNDO A ÁREA DE ATUAÇÃO E PROGRAMAS - TODAS AS FONTES

ANO: 2004

ÁREA DE ATUAÇÃO: TRABALHO E EMPREENDEDORISMO

PROGRAMAS		RMF	Litoral Leste	Sobral Ibiapaba	Inhamuns	Sertão Central	Baturité	Litoral Leste Jaguaribe	Cariri Centro Sul	Estado do Ceará
ATENDIMENTO INTEGRADO AO TRABALHADOR		7.237.731	241.735	1.315.602	258.265	378.479	161.532	388.303	1.366.331	825.000
10548	INTEGRAÇÃO DAS AÇÕES DE EMPREGO	1.842.804	33.556	778.422	43.617	116.781	7.457	122.760	786.583	0
10558	MANUTENÇÃO DE ATENDIMENTO DO SINE/CE	2.425.800	186.600	186.600	186.600	186.600	149.280	186.600	223.920	0
20002	REALIZAÇÃO DE ESTUDOS E PESQUISAS SOBRE O MERCADO DE TRABALHO	0	0	0	0	0	0	0	0	825.000
20477	CONTRATO DE GESTÃO COM A ORGANIZAÇÃO SOCIAL DO INSTITUTO DE DESENVOLVIMENTO DO TRABALHO - IDT	2.969.127	21.579	350.580	28.048	75.098	4.795	78.943	355.828	0
CEARÁ EMPREENDEDOR		3.880.477	1.077.189	1.392.424	607.732	822.213	572.213	750.719	1.482.424	
10453	CONCESSÃO DE FINANCIAMENTO	3.288.227	1.002.939	1.166.174	545.882	741.763	491.763	676.469	1.166.174	0
10464	CAPACITAÇÃO E CONSULTORIA	117.000	13.000	39.000	7.800	15.600	15.600	13.000	39.000	0
10471	APOIO A INCUBAÇÃO DE PEQUENOS NEGÓCIOS	162.000	18.000	54.000	10.800	21.600	21.600	18.000	54.000	0
10497	APOIO AO ASSOCIATIVISMO E A ECONOMIA SOLIDÁRIA	43.250	43.250	43.250	43.250	43.250	43.250	43.250	43.250	0
25081	FORTELECIMENTO E MANUTENÇÃO DA CENTRAL FÁCIL	270.000	0	90.000	0	0	0	0	180.000	0
CEARÁ EXPORTAÇÃO		45.300	45.300	45.300		45.300		45.300	45.500	378.000
10481	CERTIFICAÇÃO DE PRODUTOS CEARENSES	33.300	33.300	33.300	0	33.300	0	33.300	33.500	0
20479	DIFUSÃO DA CULTURA EXPORTADORA	12.000	12.000	12.000	0	12.000	0	12.000	12.000	0
20482	PARTICIPAÇÃO EM FEIRAS E EVENTOS INTERNACIONAIS	0	0	0	0	0	0	0	0	270.000
20483	PROSPECÇÃO DE MERCADO PARA ADEQUAÇÃO DOS PRODUTOS	0	0	0	0	0	0	0	0	108.000
COMPRE DA GENTE										360.000
10487	REALIZAÇÃO DE FEIRAS ITINERANTES	0	0	0	0	0	0	0	0	160.000
20485	INCENTIVO A AQUISIÇÃO DE PRODUTOS PELA EMPRESA, GOVERNO E SOCIEDADE CIVIL	0	0	0	0	0	0	0	0	40.000
20486	PASSAPORTE CEARA - INCENTIVO A REDE DE COMPRA CEARENSE LOCAL	0	0	0	0	0	0	0	0	160.000
DESENVOLVIMENTO DO ARTESANATO E PRODUÇÃO FAMILIAR		411.270	18.670	18.670	18.670	18.670	18.670	18.670	18.670	2.792.760
10552	CAPACITAÇÃO DE ARTESÃOS E GRUPOS FAMILIARES	18.670	18.670	18.670	18.670	18.670	18.670	18.670	18.670	0
11134	REALIZAÇÃO DE FEIRAS E EVENTOS	0	0	0	0	0	0	0	0	872.760
11223	MANUTENÇÃO DO FUNDART	0	0	0	0	0	0	0	0	1.920.000
20559	MANUTENÇÃO DO COMPLEXO CEART	392.600	0	0	0	0	0	0	0	0



ESTADO DO CEARÁ
PLANO PLURIANUAL 2004 / 2007
PROGRAMAÇÃO FINALÍSTICA POR MACRORREGIÃO SEGUNDO A ÁREA DE ATUAÇÃO E PROGRAMAS - TODAS AS FONTES

ANO: 2004

ÁREA DE ATUAÇÃO: TRABALHO E EMPREENDEDORISMO

PROGRAMAS	RMF	Litoral Leste	Sobral Ibiapaba	Inhamuns	Sertão Central	Baturité	Litoral Leste Jaguaribe	Cariri Centro Sul	Estado do Ceará
GESTÃO DE TECNOLOGIA DA INFORMAÇÃO - SETE									1.140.000
11381 DESENVOLVIMENTO DE PDI E HOMEPAGE PARA SETE	0	0	0	0	0	0	0	0	50.000
11386 AQUISIÇÃO DE EQUIPAMENTOS, FERRAMENTAS E SOFTWARE	0	0	0	0	0	0	0	0	790.000
11389 IMPLANTAÇÃO DA INFRAESTRUTURA DE REDE	0	0	0	0	0	0	0	0	300.000
INTELIGÊNCIA COMPETITIVA									90.000
20474 INFORMAÇÕES ESTRATÉGICAS PARA COMPETITIVIDADE	0	0	0	0	0	0	0	0	30.000
20476 DOCUMENTAÇÃO E INFORMAÇÃO	0	0	0	0	0	0	0	0	30.000
20478 EDITORAÇÃO, PUBLICAÇÃO E DIVULGAÇÃO	0	0	0	0	0	0	0	0	30.000
MODERNIZAÇÃO DA GESTÃO PÚBLICA - SETE	110.000								
10525 IMPLANTAR O PROGRAMA DE QUALIDADE TOTAL	30.000	0	0	0	0	0	0	0	0
10527 IMPLEMENTAR PLANO DE DESENVOLVIMENTO DA EQUIPE	30.000	0	0	0	0	0	0	0	0
20528 READEQUAR A INFRAESTRUTURA PARA ATENDER AS NECESSIDADES DO NOVO MODELO DE GESTÃO	50.000	0	0	0	0	0	0	0	0
ORGANIZAÇÃO DE ARRANJOS PRODUTIVOS	153.700	10.214	23.976	10.214	23.974	23.974	23.974	23.974	
10472 APOIO A COMERCIALIZAÇÃO	58.500	10.214	10.216	10.214	10.214	10.214	10.214	10.214	0
10492 GESTÃO DOS ARRANJOS PRODUTIVOS LOCAIS	18.000	0	4.400	0	4.400	4.400	4.400	4.400	0
10556 ESTRUTURAÇÃO DA REDE ESTADUAL DE GESTÃO DOS ARRANJOS PRODUTIVOS LOCAIS	71.200	0	5.760	0	5.760	5.760	5.760	5.760	0
20493 IMPLANTAÇÃO DA CENTRAL DE ARTICULAÇÃO	6.000	0	3.600	0	3.600	3.600	3.600	3.600	0
PORTAS ABERTAS	37.750	650	5.200	1.300	1.300	650	1.950	5.200	
11144 ENCAMINHAMENTO PROFISSIONAL AO MERCADO DE TRABALHO	37.750	650	5.200	1.300	1.300	650	1.950	5.200	0
RECICLANDO - REDE SOLIDÁRIA DE COLETA SELETIVA	10.500					6.500	6.500	6.500	
10488 ESTRUTURAÇÃO DA REDE RECEPTORA DE RESÍDUOS SÓLIDOS	2.500	0	0	0	0	2.500	2.500	2.500	0
10489 ORGANIZAÇÃO DA REDE GERADORA DE RESÍDUOS SÓLIDOS	4.000	0	0	0	0	2.000	2.000	2.000	0
20490 IMPLANTAÇÃO DA CENTRAL DE ARTICULAÇÃO	4.000	0	0	0	0	2.000	2.000	2.000	0
REDE CEARÁ DE EDUCAÇÃO PROFISSIONAL	210.885	32.710	33.265	16.361	22.177	26.361	22.177	33.265	950.000
10504 CRIAÇÃO DO PORTAL REDE CEARÁ DE EDUCAÇÃO PROFISSIONAL	0	0	0	0	0	0	0	0	250.000



ESTADO DO CEARÁ
PLANO PLURIANUAL 2004 / 2007
PROGRAMAÇÃO FINALÍSTICA POR MACRORREGIÃO SEGUNDO A ÁREA DE ATUAÇÃO E PROGRAMAS - TODAS AS FONTES

ANO: 2004

ÁREA DE ATUAÇÃO: TRABALHO E EMPREENDEDORISMO

PROGRAMAS		RMF	Litoral Leste	Sobral Ibiapaba	Inhamuns	Sertão Central	Baturité	Litoral Leste Jaguaribe	Cariri Centro Sul	Estado do Ceará
10506	CAPACITAÇÃO DAS INSTITUIÇÕES INTEGRANTES DA REDE DE EDUCAÇÃO PROFISSIONAL	210.885	32.710	33.265	16.361	22.177	26.361	22.177	33.265	0
10507	ELABORAÇÃO E GESTÃO DO PLANO TERRITORIAL DE QUALIFICAÇÃO - PLANTEQ	0	0	0	0	0	0	0	0	200.000
10510	CRIAR E IMPLANTAR SISTEMA INTEGRADO DE MONITORAMENTO E AVALIAÇÃO	0	0	0	0	0	0	0	0	200.000
11169	ELABORAR PLANO ESTADUAL DE EDUCAÇÃO PROFISSIONAL	0	0	0	0	0	0	0	0	200.000
11174	CRIAR SISTEMA DE IDENTIFICAÇÃO E INFORMAÇÃO DE DEMANDAS DE EDUCAÇÃO PROFISSIONAL	0	0	0	0	0	0	0	0	100.000
TOTAL DA ÁREA DE ATUAÇÃO		12.097.613	1.426.468	2.834.437	912.541	1.312.113	809.900	1.257.593	2.981.864	6.535.760



ESTADO DO CEARÁ
PLANO PLURIANUAL 2004 / 2007
PROGRAMAÇÃO FINALÍSTICA POR MACRORREGIÃO SEGUNDO A ÁREA DE ATUAÇÃO E PROGRAMAS - TODAS AS FONTES

ANO: 2004

ÁREA DE ATUAÇÃO: TURISMO, COMÉRCIO E SERVIÇOS

PROGRAMAS	RMF	Litoral Leste	Sobral Ibiapaba	Inhamuns	Sertão Central	Baturité	Litoral Leste Jaguaribe	Cariri Centro Sul	Estado do Ceará
CAPACITAÇÃO DE RECURSOS HUMANOS PARA O TURISMO									60.756
10455 CAPACITAÇÃO DOS PROFISSIONAIS DA ÁREA DO TURISMO	0	0	0	0	0	0	0	0	60.756
CLUBES DA MELHOR IDADE									10.000
10100 APOIO A IMPLANTAÇÃO E IMPLEMENTAÇÃO DE CLUBES DA MELHOR IDADE	0	0	0	0	0	0	0	0	10.000
DESENVOLVIMENTO DE DESTINOS E PRODUTOS TURÍSTICOS	50.000	150.000	100.000	30.000	100.000	30.000	30.000	30.000	
10218 ORDENAMENTO TERRITORIAL PARA O TURISMO	20.000	0	70.000	0	70.000	0	0	0	0
10295 DESENVOLVIMENTO DE PRODUTOS TURÍSTICOS	0	120.000	0	0	0	0	0	0	0
20321 GESTÃO E REQUALIFICAÇÃO DE DESTINOS TURÍSTICOS	30.000	30.000	30.000	30.000	30.000	30.000	30.000	30.000	0
EMBARQUE NESSA - TURISMO, PATRIMÔNIO E CIDADANIA									20.000
15118 INSERÇÃO DO TEMA , TURISMO, PATRIMÔNIO E CIDADANIA, NAS ATIVIDADES EXTRA CURRICULARES DAS ESCOLAS DE ENSINO FUNDAMENTAL.	0	0	0	0	0	0	0	0	20.000
ESTRUTURAÇÃO E MANUTENÇÃO DOS EQUIPAMENTOS TURÍSTICOS	1.080.000		124.067						
20660 AMPLIAÇÃO, REFORMA E RECUPERAÇÃO DOS EQUIPAMENTOS TURÍSTICOS	380.000	0	50.000	0	0	0	0	0	0
20859 MANUTENÇÃO DOS EQUIPAMENTOS TURÍSTICOS	700.000	0	74.067	0	0	0	0	0	0
FOMENTO E CAPTAÇÃO DE INVESTIMENTOS									90.000
10546 CAPTAÇÃO DE NEGÓCIOS E EMPREENDIMENTOS PARA O SETOR TURISMO	0	0	0	0	0	0	0	0	50.000
20780 EDUCAÇÃO EMPRESARIAL E PROFISSIONAL DA CADEIA PRODUTIVA DO TURISMO.	0	0	0	0	0	0	0	0	20.000
20781 DIVULGAÇÃO E FORTALECIMENTO DA IMAGEM DO DESTINO TURÍSTICO CEARÁ	0	0	0	0	0	0	0	0	20.000
GESTÃO DE TECNOLOGIA DA INFORMAÇÃO - SETUR	557.464								
55087 REESTRUTURAÇÃO DO SITE DA SETUR	30.450	0	0	0	0	0	0	0	0
70922 DESENVOLVIMENTO DE SISTEMAS DE INFORMAÇÃO PARA A SETUR.	66.000	0	0	0	0	0	0	0	0



ESTADO DO CEARÁ

PLANO PLURIANUAL 2004 / 2007

PROGRAMAÇÃO FINALÍSTICA POR MACRORREGIÃO SEGUNDO A ÁREA DE ATUAÇÃO E PROGRAMAS - TODAS AS FONTES

ANO: 2004

ÁREA DE ATUAÇÃO: TURISMO, COMÉRCIO E SERVIÇOS

PROGRAMAS	RMF	Litoral Leste	Sobral Ibiapaba	Inhamuns	Sertão Central	Baturité	Litoral Leste Jaguaribe	Cariri Centro Sul	Estado do Ceará
75105 REEQUIPAMENTO DA SETUR E SECULT	461.015	0	0	0	0	0	0	0	0
INFORMAÇÕES PARA O TURISMO									100.000
10444 DESENVOLVIMENTO DE ESTUDOS E PESQUISAS E IMPLANTAÇÃO DE NÚCLEOS DE INFORMAÇÕES TURÍSTICAS	0	0	0	0	0	0	0	0	100.000
MARKETING TURÍSTICO									4.100.000
10448 CAPTAÇÃO E APOIO A REALIZAÇÃO DE EVENTOS	0	0	0	0	0	0	0	0	600.000
10451 PARTICIPAÇÃO PROMOCIONAL EM EVENTOS LOCAIS, NACIONAIS E INTERNACIONAIS	0	0	0	0	0	0	0	0	3.500.000
PROGRAMA DE DESENVOLVIMENTO DO TURISMO DO ESTADO DO CEARÁ – PRODETUR/CE I	17.744.000	12.588.000							
10465 PROTEÇÃO E CONSERVAÇÃO DE RECURSOS NATURAIS	644.000	368.000	0	0	0	0	0	0	0
10466 ESTRUTURAÇÃO DE SANEAMENTO BÁSICO	14.100.000	12.220.000	0	0	0	0	0	0	0
11519 DESENVOLVIMENTO INSTITUCIONAL DE ORGÃOS E ENTIDADES PÚBLICAS.	3.000.000	0	0	0	0	0	0	0	0
PROGRAMA DE DESENVOLVIMENTO DO TURISMO DO ESTADO DO CEARÁ – PRODETUR/CE II	27.776.280	22.027.480	2.400.000						
10470 FORTALECIMENTO DA GESTÃO ADMINISTRATIVA E FISCAL DOS MUNICÍPIOS.	466.440	932.880	0	0	0	0	0	0	0
10473 TREINAMENTO E CAPACITAÇÃO PROFISSIONAL PARA A POPULAÇÃO.	1.094.800	1.407.600	0	0	0	0	0	0	0
10499 ELABORAÇÃO DE PLANOS ESTRATÉGICO, PROJETOS EXECUTIVOS E FORTALECIMENTO INSTITUCIONAL DE ORGÃOS E ENTIDADES PÚBLICAS	1.299.040	736.000	0	0	0	0	0	0	0
10501 PROTEÇÃO E CONSERVAÇÃO DO PATRIMÔNIO CULTURAL	5.520.000	920.000	0	0	0	0	0	0	0
10502 PROTEÇÃO E CONSERVAÇÃO DE RECURSOS NATURAIS	1.610.000	4.416.000	0	0	0	0	0	0	0
10503 APOIO A CONSTRUÇÃO E ESTRUTURAÇÃO DO CENTRO MULTIFUNCIONAL DE FEIRAS E EVENTOS.	6.000.000	0	0	0	0	0	0	0	0
10505 IMPLANTAÇÃO DE INFRA-ESTRUTURA E DE SERVIÇOS PARA DESTINO FINAL DE RESÍDUOS SÓLIDOS	370.000	990.000	0	0	0	0	0	0	0
10511 URBANIZAÇÃO DE ÁREAS TURÍSTICAS	1.800.000	600.000	0	0	0	0	0	0	0



ESTADO DO CEARÁ
PLANO PLURIANUAL 2004 / 2007
PROGRAMAÇÃO FINALÍSTICA POR MACRORREGIÃO SEGUNDO A ÁREA DE ATUAÇÃO E PROGRAMAS - TODAS AS FONTES

ANO: 2004

ÁREA DE ATUAÇÃO: TURISMO, COMÉRCIO E SERVIÇOS

PROGRAMAS		RMF	Litoral Leste	Sobral Ibiapaba	Inhamuns	Sertão Central	Baturité	Litoral Leste Jaguaribe	Cariri Centro Sul	Estado do Ceará
10512	ESTRUTURAÇÃO DE SANEAMENTO BÁSICO	5.200.000	805.000	0	0	0	0	0	0	0
10521	ESTRUTURAÇÃO DO SISTEMA DE TRANSPORTE E RODOVIA	450.000	9.300.000	2.400.000	0	0	0	0	0	0
10529	PROMOÇÃO DE INVESTIMENTOS DO SETOR PRIVADO	3.966.000	1.920.000	0	0	0	0	0	0	0
PROGRAMA NACIONAL DE MUNICIPALIZAÇÃO DO TURISMO – PNMT										10.000
10440	APOIO INSTITUCIONAL A MUNICIPALIZAÇÃO DO TURISMO.	0	0	0	0	0	0	0	0	10.000
QUALIFICAÇÃO E CERTIFICAÇÃO DOS SERVIÇOS TURÍSTICOS OFERTADOS.										10.000
20107	IMPLEMENTAÇÃO DAS ATIVIDADES DE CONTROLE DE QUALIDADE DOS SERVIÇOS TURÍSTICOS	0	0	0	0	0	0	0	0	10.000
TOTAL DA ÁREA DE ATUAÇÃO		47.207.744	34.765.480	2.624.067	30.000	100.000	30.000	30.000	30.000	4.400.756



ESTADO DO CEARÁ

PLANO PLURIANUAL 2004 / 2007

PROGRAMAÇÃO FINALÍSTICA POR MACRORREGIÃO SEGUNDO A ÁREA DE ATUAÇÃO E PROGRAMAS - TODAS AS FONTES

ANO: 2004

ÁREA DE ATUAÇÃO: TURISMO, COMÉRCIO E SERVIÇOS

PROGRAMAS	RMF	Litoral Leste	Sobral Ibiapaba	Inhamuns	Sertão Central	Baturité	Litoral Leste Jaguaribe	Cariri Centro Sul	Estado do Ceará
TOTAL DO ANO	1.652.672.731	295.360.028	288.556.939	152.442.554	208.833.229	115.084.694	472.243.214	387.178.467	469.521.149



ESTADO DO CEARÁ
PLANO PLURIANUAL 2004 / 2007
PROGRAMAÇÃO FINALÍSTICA POR MACRORREGIÃO SEGUNDO A ÁREA DE ATUAÇÃO E PROGRAMAS - TODAS AS FONTES

ANO: 2005

ÁREA DE ATUAÇÃO: AGRICULTURA E DESENVOLVIMENTO DO MEIO RURAL

PROGRAMAS	RMF	Litoral Leste	Sobral Ibiapaba	Inhamuns	Sertão Central	Baturité	Litoral Leste Jaguaribe	Cariri Centro Sul	Estado do Ceará
ABASTECIMENTO ALIMENTAR	35.000		405.000				1.026.000		23.100.000
10668 AQUISIÇÃO DO EXCEDENTE DA PRODUÇÃO ESTADUAL DE GRÃOS (FEIJÃO E MILHO).	0	0	0	0	0	0	0	0	23.100.000
10670 EXPANSÃO DO MERCADO DO PRODUTOR DA IBIAPABA	0	0	405.000	0	0	0	0	0	0
10672 INTERIORIZAÇÃO DA CEASA-CE	0	0	0	0	0	0	1.026.000	0	0
11470 IMPLANTAÇÃO DO "CEASA NOS BAIRROS"	35.000	0	0	0	0	0	0	0	0
AÇÃO FUNDIÁRIA	8.000	395.000	309.000	816.500	585.000	327.000	499.000	518.000	2.007.500
10693 REORGANIZAÇÃO FUNDIÁRIA	0	21.000	19.000	41.000	10.000	16.000	29.000	26.000	0
10708 GESTÃO DE ASSENTAMENTO FAMILIAR	8.000	34.000	30.000	68.000	68.000	10.000	34.000	56.000	0
10710 APOIO AO REASSENTAMENTO DE TRABALHADORES RURAIS	0	0	0	0	0	0	0	0	1.243.000
10711 REGULARIZAÇÃO FUNDIÁRIA	0	110.000	30.000	90.000	56.000	35.000	52.000	52.000	0
10714 CADASTRO TÉCNICO DE IMÓVEIS RURAIS	0	230.000	230.000	617.500	451.000	266.000	384.000	384.000	0
20709 GESTÃO DE FUNDO ROTATIVO DE TERRAS DO ESTADO DO CEARÁ	0	0	0	0	0	0	0	0	764.500
AGRICULTURA FAMILIAR	46.000	211.000	190.000	422.000	434.000	53.000	210.000	356.000	7.806.370
20683 APOIO À ASSISTÊNCIA TÉCNICA AOS AGRICULTORES FAMILIARES.	0	0	0	0	0	0	0	0	350.480
20684 APOIO À MODERNIZAÇÃO DA AGROINDÚSTRIA FAMILIAR.	0	0	0	0	0	0	0	0	13.180
20685 APOIO AOS AGRICULTORES DE BASE FAMILIAR ATINGIDOS PELA ESTIAGEM (SEGURO SAFRA).	0	0	0	0	0	0	0	0	7.248.610
20686 GESTÃO DE ASSENTAMENTO FAMILIAR / IMPLANTAÇÃO DE PROJETOS NAS ÁREAS ADQUIRIDAS.	46.000	211.000	190.000	422.000	434.000	53.000	210.000	356.000	0
20998 APOIO A CAPACITAÇÃO DE TÉCNICOS E AGRICULTORES FAMILIARES	0	0	0	0	0	0	0	0	194.100
AGRICULTURA ORGÂNICA			304.010		50.670		23.000	101.330	
20646 PROSPECÇÃO, DIFUSÃO TECNOLÓGICA, IDENTIFICAÇÃO, MOBILIZAÇÃO, ORGANIZAÇÃO E ASSISTÊNCIA TÉCNICA A GRUPOS DE PRODUTORES ORGÂNICOS	0	0	304.010	0	50.670	0	23.000	101.330	0
AGRONEGÓCIO DA AGRICULTURA DE SEQUEIRO	216.910	637.100	688.330	797.170	2.107.740	420.350	1.316.870	1.922.750	
10826 FOMENTO ÀS CULTURAS TRADICIONAIS - AGRONEGÓCIO DO ALGODÃO	38.460	0	0	133.860	1.597.020	156.780	829.930	423.240	0
10846 FOMENTO ÀS CULTURAS TRADICIONAIS - AGRONEGÓCIO DA MAMONA	0	14.070	179.610	179.610	60.180	74.760	24.300	433.530	0



ESTADO DO CEARÁ
PLANO PLURIANUAL 2004 / 2007
PROGRAMAÇÃO FINALÍSTICA POR MACRORREGIÃO SEGUNDO A ÁREA DE ATUAÇÃO E PROGRAMAS - TODAS AS FONTES

ANO: 2005

ÁREA DE ATUAÇÃO: AGRICULTURA E DESENVOLVIMENTO DO MEIO RURAL

PROGRAMAS		RMF	Litoral Leste	Sobral Ibiapaba	Inhamuns	Sertão Central	Baturité	Litoral Leste Jaguaribe	Cariri Centro Sul	Estado do Ceará
10851	FOMENTO A CULTURAS TRADICIONAIS - AGRONEGÓCIO DA MANDIOCA	0	108.600	23.700	0	0	0	27.360	52.920	0
10852	EXPANSÃO E RECUPERAÇÃO DA CAJUCULTURA CEARENSE	85.520	212.320	33.160	0	0	33.160	101.300	0	0
10860	FOMENTO À PRODUÇÃO DE GRÃOS	92.930	302.110	451.860	483.700	450.540	155.650	333.980	1.013.060	0
AGRONEGÓCIO DA AGRICULTURA IRRIGADA		214.230	1.254.050	1.090.380				1.797.560	428.450	3.827.130
11370	APOIO AO DESENVOLVIMENTO DA FRUTICULTURA IRRIGADA DO CEARÁ	64.990	194.970	194.970	0	0	0	25.040	129.980	0
11371	APOIO AO AGRONEGÓCIO DE HORTÍCOLAS E ESPECIARIAS (HORTALIÇAS E ESPECIARIAS DO CEARÁ)	55.370	0	332.170	0	0	0	25.040	110.720	0
11373	FUNDO ESTADUAL DE IRRIGAÇÃO – FEIR	0	0	0	0	0	0	0	0	1.444.200
20530	MODERNIZAÇÃO TECNOLÓGICA E GESTÃO DA INFRA-ESTRUTURA DOS PERÍMETROS FEDERAIS E ESTADUAIS	0	0	0	0	0	0	0	0	2.382.930
20642	IMPLEMENTAÇÃO DO PERÍMETRO DE IRRIGAÇÃO TÁBULEIROS DE RUSSAS	0	0	0	0	0	0	1.059.080	0	0
20643	IMPLEMENTAÇÃO DO PERÍMETRO DE IRRIGAÇÃO BAIXO ACARAÚ	0	1.059.080	0	0	0	0	0	0	0
21367	IMPLEMENTAÇÃO DOS PERÍMETROS IRRIGADOS MANDACARU, CURUPATI E ALAGAMAR, NO CASTANHÃO.	0	0	0	0	0	0	625.820	0	0
21368	IMPLANTAÇÃO DE UM POLO DE PRODUÇÃO E EXPORTAÇÃO DE FLORES NO CEARÁ	93.870	0	563.240	0	0	0	62.580	187.750	0
AGRONEGÓCIO DA PECUÁRIA		544.320	4.218.540	5.338.780	2.443.720	3.820.250	1.005.040	1.820.770	4.781.560	613.800
10948	APOIO TÉCNICO AO AGROPECUARISTA - PASTO VERDE	250.470	83.490	250.470	83.490	250.470	83.490	333.960	333.960	0
10949	APOIO TÉCNICO E INFRA-ESTRUTURA A ATIVIDADE LEITEIRA - LEITE É SAÚDE	133.420	3.997.760	4.951.020	1.988.270	3.239.910	879.090	1.184.270	4.254.650	0
10950	FORTEALECIMENTO DA OVINOCAPRINOCULTURA	131.560	108.420	108.420	343.090	301.000	13.590	273.670	164.080	0
10951	APOIO À ORGANIZAÇÃO DOS PRODUTORES DO AGRONEGÓCIO DA APICULTURA	28.870	28.870	28.870	28.870	28.870	28.870	28.870	28.870	0
10952	APOIO A FORMAÇÃO DE RESERVA ESTRATÉGICA ALIMENTAR PARA OS REBANHOS	0	0	0	0	0	0	0	0	613.800
AGRONEGÓCIO DA PESCA E DA AQUICULTURA		21.600	43.200					43.200		1.327.200
20669	INCENTIVO AO DESENVOLVIMENTO DA CARCINICULTURA	0	0	0	0	0	0	0	0	687.300
20875	REPOVOAMENTO DE AÇUDES	0	0	0	0	0	0	0	0	495.900
20878	INCENTIVO AO DESENVOLVIMENTO DA PISCICULTURA CONTINENTAL E MARÍTIMA	0	0	0	0	0	0	0	0	144.000



ESTADO DO CEARÁ

PLANO PLURIANUAL 2004 / 2007

PROGRAMAÇÃO FINALÍSTICA POR MACRORREGIÃO SEGUNDO A ÁREA DE ATUAÇÃO E PROGRAMAS - TODAS AS FONTES

ANO: 2005

ÁREA DE ATUAÇÃO: AGRICULTURA E DESENVOLVIMENTO DO MEIO RURAL

PROGRAMAS		RMF	Litoral Leste	Sobral Ibiapaba	Inhamuns	Sertão Central	Baturité	Litoral Leste Jaguaribe	Cariri Centro Sul	Estado do Ceará
30879	APOIO AO COMBATE DA PESCA PREDATÓRIA DA LAGOSTA	21.600	43.200	0	0	0	0	43.200	0	0
APROVEITAMENTO ECONÔMICO DO AÇUDE CASTANHÃO								3.238.230		
10622	GERENCIAMENTO E MONITORAMENTO DE AÇÕES	0	0	0	0	0	0	144.600	0	0
10623	IMPLANTAÇÃO DE PROJETOS DE AGRICULTURA E PECUÁRIA	0	0	0	0	0	0	2.930.160	0	0
10678	IMPLANTAÇÃO DE PROJETOS DE PISCICULTURA	0	0	0	0	0	0	12.060	0	0
10679	APOIO AO REASSENTAMENTO DE TRABALHADORES RURAIS	0	0	0	0	0	0	151.410	0	0
ARTICULAÇÃO PARA CONVIVÊNCIA COM O SEMI-ÁRIDO										795.270
20667	IDENTIFICAÇÃO DAS VULNERABILIDADES E POTENCIALIDADES LOCAIS	0	0	0	0	0	0	0	0	353.760
20674	PLANEJAMENTO ESTRATÉGICO DAS AÇÕES CORRETIVAS DAS VULNERABILIDADES	0	0	0	0	0	0	0	0	211.430
20675	IMPLEMENTAÇÃO E MONITORAMENTO DOS PROGRAMAS E PROJETOS SELECIONADOS	0	0	0	0	0	0	0	0	141.580
21387	ADOÇÃO DO SISTEMA DE GESTÃO	0	0	0	0	0	0	0	0	88.500
ASSISTÊNCIA TÉCNICA E EXTENSÃO RURAL - AGENTE RURAL		419.000	1.081.000	1.666.000	1.225.000	1.192.000	494.000	1.010.000	2.006.000	
10647	EXPANSÃO E APERFEIÇOAMENTO DA ASSISTÊNCIA TÉCNICA E EXTENSÃO RURAL - INSERÇÃO DO AGENTE RURAL	419.000	1.081.000	1.666.000	1.225.000	1.192.000	494.000	1.010.000	2.006.000	0
CAMINHOS DE ISRAEL		338.090	720.470	1.108.350	405.400	689.220	356.900	2.199.610	2.680.820	
10638	IMPLANTAÇÃO DE PROJETOS PRODUTIVOS	173.980	296.190	438.880	194.200	275.930	173.940	976.570	1.372.110	0
10639	ASSISTÊNCIA TÉCNICA, GERENCIAL E COMERCIAL DE PROJETOS PRODUTIVOS	164.110	424.280	669.470	211.200	413.290	182.960	1.223.040	1.308.710	0
COMBATE À POBREZA RURAL NO CEARÁ - PROJETO SÃO JOSÉ II		1.481.000	7.600.000	7.154.000	4.309.000	2.345.000	1.895.000	2.327.000	11.362.000	3.876.000
10837	ADMINISTRAÇÃO, MONITORIA E AVALIAÇÃO DO PROGRAMA DE COMBATE À POBREZA RURAL	0	0	0	0	0	0	0	0	1.146.000
10925	APOIO TÉCNICO E FINANCEIRO ÀS COMUNIDADES REPRESENTATIVAS E CONSELHOS COMUNITÁRIOS.	0	0	0	0	0	0	0	0	2.730.000
10926	FINANCIAMENTO A ENTIDADES BENEFICIÁRIAS DO PROGRAMA DE COMBATE À POBREZA RURAL	1.481.000	7.600.000	7.154.000	4.309.000	2.345.000	1.895.000	2.327.000	11.362.000	0



ESTADO DO CEARÁ

PLANO PLURIANUAL 2004 / 2007

PROGRAMAÇÃO FINALÍSTICA POR MACRORREGIÃO SEGUNDO A ÁREA DE ATUAÇÃO E PROGRAMAS - TODAS AS FONTES

ANO: 2005

ÁREA DE ATUAÇÃO: AGRICULTURA E DESENVOLVIMENTO DO MEIO RURAL

PROGRAMAS	RMF	Litoral Leste	Sobral Ibiapaba	Inhamuns	Sertão Central	Baturité	Litoral Leste Jaguaribe	Cariri Centro Sul	Estado do Ceará
DEFESA AGROPECUÁRIA									6.693.887
20653 REALIZAÇÃO DE SERVIÇOS DE DEFESA VEGETAL	0	0	0	0	0	0	0	0	795.410
20654 REALIZAÇÃO DE SERVIÇO DE CLASSIFICAÇÃO DE PRODUTOS VEGETAIS	0	0	0	0	0	0	0	0	1.050.000
20655 REALIZAÇÃO DE SERVIÇOS DE LABORATÓRIO DE ANÁLISE DE SEMENTES DE PRODUÇÃO – LASP/SEAGRI	0	0	0	0	0	0	0	0	960
20656 REALIZAÇÃO DE DEFESA SANITÁRIA ANIMAL	0	0	0	0	0	0	0	0	1.151.510
20963 ESTRUTURAÇÃO E FUNCIONAMENTO DA AGÊNCIA DE DEFESA AGROPECUÁRIA	0	0	0	0	0	0	0	0	3.622.117
30869 REALIZAÇÃO DE SERVIÇO DE INSPEÇÃO ESTADUAL	0	0	0	0	0	0	0	0	73.890
DESENVOLVIMENTO DA AGROINDÚSTRIA									1.083.150
10821 ORGANIZAÇÃO DE GRUPOS DE AGROINDÚSTRIAS DENTRO DA MESMA ESPECIALIZAÇÃO PRODUTIVA (LINHA DE PRODUÇÃO/TIPOLOGIA DE PRODUTO).	0	0	0	0	0	0	0	0	1.083.150
DESENVOLVIMENTO DA SILVICULTURA									293.790
10880 REFLORESTAMENTO EM ÁREAS DEGRADADAS	0	0	0	0	0	0	0	0	157.290
10881 DESENVOLVIMENTO DA CULTURA DA CARNAÚBA	0	0	0	0	0	0	0	0	136.500
FORTELECIMENTO DOS AGROPOLOS	334.000	901.000	968.000	534.000	701.000	435.000	768.000	1.403.000	1.734.000
10664 IMPLANTAÇÃO DE AGROPOLOS E CENTROS DE SERVIÇOS	334.000	901.000	968.000	534.000	701.000	435.000	768.000	1.403.000	0
10676 ELABORAÇÃO DO ZONEAMENTO EDÁFICO-CLIMÁTICO	0	0	0	0	0	0	0	0	1.734.000
GESTÃO DE TECNOLOGIA DA INFORMAÇÃO - CEASA									170.090
55116 EXPANSÃO DA REDE DA CEASA-CE	0	0	0	0	0	0	0	0	103.260
71113 AQUISIÇÃO DE HARDWARE E SOFTWARE	0	0	0	0	0	0	0	0	66.830
GESTÃO DE TECNOLOGIA DA INFORMAÇÃO - EMATERCE									72.240
70989 GESTÃO DA INFORMAÇÃO	0	0	0	0	0	0	0	0	72.240
GESTÃO DE TECNOLOGIA DA INFORMAÇÃO - IDACE									154.048
20740 IMPLANTAÇÃO, ESTRUTURAÇÃO DE BENS E SERVIÇOS DE TECNOLOGIA DE INFORMAÇÃO	0	0	0	0	0	0	0	0	154.048



ESTADO DO CEARÁ
PLANO PLURIANUAL 2004 / 2007
PROGRAMAÇÃO FINALÍSTICA POR MACRORREGIÃO SEGUNDO A ÁREA DE ATUAÇÃO E PROGRAMAS - TODAS AS FONTES

ANO: 2005

ÁREA DE ATUAÇÃO: AGRICULTURA E DESENVOLVIMENTO DO MEIO RURAL

PROGRAMAS	RMF	Litoral Leste	Sobral Ibiapaba	Inhamuns	Sertão Central	Baturité	Litoral Leste Jaguaribe	Cariri Centro Sul	Estado do Ceará
GESTÃO DE TECNOLOGIA DA INFORMAÇÃO - SEAGRI									120.390
75160 AQUISIÇÃO DE EQUIPAMENTOS E SOFTWARE PARA TI	0	0	0	0	0	0	0	0	120.390
MODERNIZAÇÃO DA GESTÃO PÚBLICA - SEAGRI									240.780
15139 MODERNIZAÇÃO DA INFRA-ESTRUTURA, DAS INSTALAÇÕES FÍSICAS E DOS EQUIPAMENTOS	0	0	0	0	0	0	0	0	240.780
ORGANIZAÇÃO E CAPACITAÇÃO DO PRODUTOR RURAL	33.750	73.800	93.870	114.180	149.910	48.870	109.050	278.190	1.264.680
10661 ORGANIZAÇÃO DOS PRODUTORES DE BASE FAMILIAR EM GRUPOS VOLTADOS PARA O AGRONEGÓCIO	33.750	73.800	93.870	114.180	149.910	48.870	109.050	278.190	0
11157 CAPACITAÇÃO DE AGENTES E BENEFICIÁRIOS DOS PROGRAMAS DA SEAGRI	0	0	0	0	0	0	0	0	781.410
11158 CAPACITAÇÃO DOS AGENTES RURAIS.	0	0	0	0	0	0	0	0	360.660
11160 IMPLEMENTAÇÃO DE ESTÁGIOS RURAIS	0	0	0	0	0	0	0	0	86.550
11161 FORMAÇÃO DO EMPREENDEDOR DO FUTURO	0	0	0	0	0	0	0	0	36.060
PARCERIAS PARA O DESENVOLVIMENTO DA AGROPECUÁRIA									858.160
10692 FORTALECIMENTO INSTITUCIONAL DOS MUNICÍPIOS PARA O DESENVOLVIMENTO.	0	0	0	0	0	0	0	0	119.060
10698 ARTICULAÇÃO PARA O ACESSO AO CRÉDITO DO PRODUTOR E SUAS ORGANIZAÇÕES	0	0	0	0	0	0	0	0	147.480
10706 ARTICULAÇÃO PARA O FOMENTO A ESTUDOS E PESQUISAS PARA O DESENVOLVIMENTO DA AGROPECUÁRIA	0	0	0	0	0	0	0	0	183.700
10707 ARTICULAÇÃO PARA O FOMENTO À EDUCAÇÃO DE AGROPECUARISTAS.	0	0	0	0	0	0	0	0	407.920
PROMOÇÃO COMERCIAL E DE INVESTIMENTO DO AGRONEGÓCIO									5.754.760
11379 IMPLANTAÇÃO DA CENTRAL DE APOIO AO EXPORTADOR DOS PRODUTOS DO AGRONEGÓCIO – AGROEXPORT	0	0	0	0	0	0	0	0	209.530
11380 IMPLANTAÇÃO DO PARQUE DE EXPOSIÇÃO E FEIRA.	0	0	0	0	0	0	0	0	1.432.670
11382 IMPLANTAÇÃO E OPERACIONALIZAÇÃO DE PLATAFORMAS COMERCIAIS.	0	0	0	0	0	0	0	0	192.550
20733 REALIZAÇÃO DE AÇÕES PROMOCIONAIS	0	0	0	0	0	0	0	0	2.781.150



ESTADO DO CEARÁ

PLANO PLURIANUAL 2004 / 2007

PROGRAMAÇÃO FINALÍSTICA POR MACRORREGIÃO SEGUNDO A ÁREA DE ATUAÇÃO E PROGRAMAS - TODAS AS FONTES

ANO: 2005

ÁREA DE ATUAÇÃO: AGRICULTURA E DESENVOLVIMENTO DO MEIO RURAL

PROGRAMAS		RMF	Litoral Leste	Sobral Ibiapaba	Inhamuns	Sertão Central	Baturité	Litoral Leste Jaguaribe	Cariri Centro Sul	Estado do Ceará
20734	PROMOÇÃO DE PROGRAMAS PÚBLICOS E DOS PRODUTOS AGROPECUÁRIOS DO CEARÁ.	0	0	0	0	0	0	0	0	997.280
21009	SERVIÇO DE INFORMAÇÃO GERENCIAL DO AGRONEGÓCIO	0	0	0	0	0	0	0	0	84.950
21175	IMPLANTAÇÃO E OPERAÇÃO DA CENTRAL DE COMERCIALIZAÇÃO DE PEQUENOS PRODUTORES	0	0	0	0	0	0	0	0	56.630
TOTAL DA ÁREA DE ATUAÇÃO		3.691.900	17.135.160	19.315.720	11.066.970	12.074.790	5.035.160	16.388.290	25.838.100	61.793.245



ESTADO DO CEARÁ

PLANO PLURIANUAL 2004 / 2007

PROGRAMAÇÃO FINALÍSTICA POR MACRORREGIÃO SEGUNDO A ÁREA DE ATUAÇÃO E PROGRAMAS - TODAS AS FONTES

ANO: 2005

ÁREA DE ATUAÇÃO: CULTURA

PROGRAMAS	RMF	Litoral Leste	Sobral Ibiapaba	Inhamuns	Sertão Central	Baturité	Litoral Leste Jaguaribe	Cariri Centro Sul	Estado do Ceará
DESENVOLVIMENTO CULTURAL	4.903.482							113.916	5.399.971
10631 IMPLANTAÇÃO, AMPLIAÇÃO, MODERNIZAÇÃO E DINAMIZAÇÃO DE ESPAÇOS DE ARTE E CULTURA	0	0	0	0	0	0	0	0	3.160.000
10632 CENTRO DRAGÃO DO MAR DE ARTE E CULTURA – CONTRATO DE GESTÃO COM A ORGANIZAÇÃO SOCIAL DO INSTITUTO DE ARTE CULTURA DO CEARÁ – IACC	4.713.360	0	0	0	0	0	0	0	0
10799 PROMOÇÃO E DIFUSÃO DAS MANIFESTAÇÕES ARTÍSTICAS E CULTURAIS DO CEARÁ	0	0	0	0	0	0	0	0	2.239.971
11297 CONCESSÃO DE SUBVENÇÕES SOCIAIS	190.122	0	0	0	0	0	0	113.916	0
DIFUSÃO E VALORIZAÇÃO DE AÇÕES SÓCIO-EDUCATIVAS E CULTURAIS									4.650.697
10762 PRODUÇÃO DE PROGRAMAS TELEVISIVOS	0	0	0	0	0	0	0	0	1.542.000
11301 TRANSMISSÃO DIGITAL DE SINAL DE TV VIA SATÉLITE	0	0	0	0	0	0	0	0	997.012
11618 IMPLEMENTAÇÃO DE EDUCAÇÃO A DISTÂNCIA	0	0	0	0	0	0	0	0	50.000
11619 PRODUÇÃO DE TELEDRAMATURGIA: VÍDEOS E DOCUMENTÁRIOS CULTURAIS	0	0	0	0	0	0	0	0	50.000
15121 RETRANSMISSÃO DE TV VIA SATÉLITE	0	0	0	0	0	0	0	0	2.011.685
GERAÇÃO, PRESERVAÇÃO E DIFUSÃO DO CONHECIMENTO NA ÁREA CULTURAL			65.000		65.000		65.000	65.000	5.999.610
10651 AMPLIAÇÃO, PRESERVAÇÃO E MODERNIZAÇÃO DOS ACERVOS DE INFORMAÇÕES CULTURAIS	0	0	0	0	0	0	0	0	2.149.000
10652 PROMOÇÃO DE FEIRAS E EVENTOS NA ÁREA DO CONHECIMENTO CULTURAL	0	0	0	0	0	0	0	0	2.177.610
11238 IMPLEMENTAÇÃO DOS SISTEMAS ESTADUAIS CULTURAIS	0	0	0	0	0	0	0	0	1.673.000
11577 IMPLANTAÇÃO DE BIBLIOTECAS REGIONAIS	0	0	65.000	0	65.000	0	65.000	65.000	0
GESTÃO DE TECNOLOGIA DA INFORMAÇÃO - FUNTELC									174.359
71254 INFORMATIZAÇÃO DAS ÁREAS FUNCIONAIS DA FUNTELC	0	0	0	0	0	0	0	0	25.859
71259 INFORMATIZAÇÃO DA ÁREA DE GERAÇÃO DE PROGRAMAS DA TV CEARÁ.	0	0	0	0	0	0	0	0	148.500
GESTÃO DE TECNOLOGIA DA INFORMAÇÃO - SECULT	376.050								



ESTADO DO CEARÁ

PLANO PLURIANUAL 2004 / 2007

PROGRAMAÇÃO FINALÍSTICA POR MACRORREGIÃO SEGUNDO A ÁREA DE ATUAÇÃO E PROGRAMAS - TODAS AS FONTES

ANO: 2005

ÁREA DE ATUAÇÃO: CULTURA

PROGRAMAS		RMF	Litoral Leste	Sobral Ibiapaba	Inhamuns	Sertão Central	Baturité	Litoral Leste Jaguaribe	Cariri Centro Sul	Estado do Ceará
71212	IMPLANTAÇÃO DO PLANO DIRETOR DE INFORMÁTICA	376.050	0	0	0	0	0	0	0	0
MEMÓRIA E CULTURA		3.908.000		100.000						3.010.000
10627	MANUTENÇÃO E MODERNIZAÇÃO DA ESCOLA DE ARTE E OFÍCIO	478.000	0	0	0	0	0	0	0	0
11184	RECUPERAÇÃO DO PALÁCIO DA ABOLIÇÃO	1.000.000	0	0	0	0	0	0	0	0
11520	RESTAURAÇÃO DO PATRIMÔNIO HISTÓRICO DA CASA DE TOMAZ POMPEU	230.000	0	0	0	0	0	0	0	0
11571	RECUPERAÇÃO DO ARQUIVO PÚBLICO	50.000	0	0	0	0	0	0	0	0
11572	RESTAURAÇÃO DO PATRIMÔNIO HISTÓRICO DO SOBRADO JOSÉ LOURENÇO	150.000	0	0	0	0	0	0	0	0
11626	RECUPERAÇÃO DA IGREJA MATRIZ DE VIÇOSA DO CEARÁ	0	0	100.000	0	0	0	0	0	0
11627	RECUPERAÇÃO DOS GALPÕES DA REFFSA	2.000.000	0	0	0	0	0	0	0	0
20624	CONSTRUÇÃO, RESTAURAÇÃO, CONSERVAÇÃO, ADAPTAÇÃO E REQUALIFICAÇÃO DE EQUIPAMENTOS DE VALOR HISTÓRICO E CULTURAL	0	0	0	0	0	0	0	0	2.255.000
20626	REALIZAÇÃO DE PESQUISAS, INVENTÁRIOS, REGISTROS E DIFUSÃO DO PATRIMÔNIO MATERIAL E IMATERIAL DO CEARÁ	0	0	0	0	0	0	0	0	755.000
REESTRUTURAÇÃO E MODERNIZAÇÃO DA TV CEARÁ										3.103.412
11277	FORMAÇÃO E DESENVOLVIMENTO DOS RECURSOS HUMANOS DA FUNTELC	0	0	0	0	0	0	0	0	5.000
11283	AMPLIAÇÃO E REFORMA DE ESPAÇOS FÍSICOS DA FUNTELC	0	0	0	0	0	0	0	0	20.000
11711	RENOVAÇÃO DO PARQUE TÉCNICO	0	0	0	0	0	0	0	0	316.250
11712	AMPLIAÇÃO DE ESTAÇÕES COM RECEPÇÃO DE SINAL DE SATÉLITE, EM ESCOLAS PÚBLICAS	0	0	0	0	0	0	0	0	2.762.162
VALORIZAÇÃO DA CULTURA REGIONAL		614.000	376.000	376.000	2.423.000	2.423.000	376.000	376.000	376.000	380.000
10636	CRIAÇÃO E ESTRUTURAÇÃO DOS CENTROS DE REFERÊNCIA REGIONAIS DAS ARTES E CULTURA	0	0	0	2.047.000	2.047.000	0	0	0	0
10802	PROMOÇÃO E REALIZAÇÃO DOS EVENTOS ÂNCORAS DAS REGIÕES DO ESTADO	614.000	376.000	376.000	376.000	376.000	376.000	376.000	376.000	0
11265	CRIAÇÃO DOS SISTEMAS ESTADUAIS DE EQUIPAMENTOS CULTURAIS	0	0	0	0	0	0	0	0	380.000



ESTADO DO CEARÁ
PLANO PLURIANUAL 2004 / 2007
PROGRAMAÇÃO FINALÍSTICA POR MACRORREGIÃO SEGUNDO A ÁREA DE ATUAÇÃO E PROGRAMAS - TODAS AS FONTES

ANO: 2005

ÁREA DE ATUAÇÃO: CULTURA

PROGRAMAS	RMF	Litoral Leste	Sobral Ibiapaba	Inhamuns	Sertão Central	Baturité	Litoral Leste Jaguaribe	Cariri Centro Sul	Estado do Ceará
TOTAL DA ÁREA DE ATUAÇÃO	9.801.532	376.000	541.000	2.423.000	2.488.000	376.000	441.000	554.916	22.718.049



ESTADO DO CEARÁ

PLANO PLURIANUAL 2004 / 2007

PROGRAMAÇÃO FINALÍSTICA POR MACRORREGIÃO SEGUNDO A ÁREA DE ATUAÇÃO E PROGRAMAS - TODAS AS FONTES

ANO: 2005

ÁREA DE ATUAÇÃO: DESENVOLVIMENTO URBANO

PROGRAMAS		RMF	Litoral Leste	Sobral Ibiapaba	Inhamuns	Sertão Central	Baturité	Litoral Leste Jaguaribe	Cariri Centro Sul	Estado do Ceará
ESTRUTURAÇÃO URBANA E GESTÃO MUNICIPAL		918.025	1.906.666	2.047.901	1.129.876	1.482.963	918.025	1.624.197	2.965.925	399.755
10816	REQUALIFICAÇÃO DO ESPAÇO URBANO	918.025	1.906.666	2.047.901	1.129.876	1.482.963	918.025	1.624.197	2.965.925	0
10817	REESTRUTURAÇÃO DA GESTÃO ADMINISTRATIVA E ORGANIZACIONAL DAS PREFEITURAS.	0	0	0	0	0	0	0	0	138.405
30999	INFRA-ESTRUTURA DE REQUALIFICAÇÃO URBANA	0	0	0	0	0	0	0	0	261.350
PROGRAMA CIDADES DO CEARÁ		572.000	698.700	751.000		719.000	422.000	613.100	1.116.100	868.100
10964	IMPLANTAÇÃO DE OBRAS ESTRUTURANTES	240.000	320.000	240.000	0	270.000	315.000	320.000	400.000	0
10965	IMPLANTAÇÃO DE PROJETOS E OBRAS DE CONSOLIDAÇÃO REGIONAL	240.000	224.000	208.000	0	297.000	18.000	160.000	360.000	0
10966	URBANIZAÇÃO/REASSENTAMENTO DE ÁREAS CRÍTICAS	92.000	80.000	168.000	0	80.000	80.000	80.000	320.000	0
10967	FORTALECIMENTO INSTITUCIONAL DAS PREFEITURAS	0	74.700	135.000	0	72.000	9.000	53.100	36.100	0
11393	FINANCIAMENTO DO GERENCIAMENTO DO PROGRAMA	0	0	0	0	0	0	0	0	868.100
PROGRAMA DE PROJETOS ESPECIAIS DE INFRA-ESTRUTURA		100.000								50.000
10822	ELABORAÇÃO DE PESQUISAS, ESTUDOS, PLANOS, PROJETOS E IMPLANTAÇÃO DE OBRAS DE INFRA-ESTRUTURA URBANA	100.000	0	0	0	0	0	0	0	0
10823	APOIAR FINANCEIRAMENTE MUNICIPIOS, ENTIDADES GOVERNAMENTAIS E ORGANIZAÇÕES DA SOCIEDADE CIVIL PARA REALIZAÇÃO DE OBRAS DE INFRA-ESTRUTURA	0	0	0	0	0	0	0	0	50.000
PROGRAMA HABITACIONAL - CASA MELHOR		30.242.000	1.398.960	2.098.440	1.515.540	1.981.860	1.165.800	1.398.960	2.098.440	2.003.825
10809	CONSTRUÇÃO DE MORADIA COM RECURSOS DO MUTIRÃO HABITACIONAL	1.292.000	36.960	55.440	40.040	52.360	30.800	36.960	55.440	0
10895	CONSTRUÇÃO DE MORADIA COM APOIO FINANCEIRO DO PROGRAMA HABITAR BRASIL	2.450.000	162.000	243.000	175.500	229.500	135.000	162.000	243.000	0
10897	CONSTRUÇÃO DE MORADIA COM APOIO FINANCEIRO DO PROGRAMA HABITAR BRASIL BID	8.500.000	150.000	225.000	162.500	212.500	125.000	150.000	225.000	0
10898	CONSTRUÇÃO DE MORADIA COM APOIO FINANCEIRO DO PROGRAMA HABITAR BRASIL BIRD	2.250.000	150.000	225.000	162.500	212.500	125.000	150.000	225.000	0
10901	CONSTRUÇÃO DE MORADIA COM APOIO FINANCEIRO DO PROGRAMA PRÓ-MORADIA	15.750.000	900.000	1.350.000	975.000	1.275.000	750.000	900.000	1.350.000	0



ESTADO DO CEARÁ
PLANO PLURIANUAL 2004 / 2007
PROGRAMAÇÃO FINALÍSTICA POR MACRORREGIÃO SEGUNDO A ÁREA DE ATUAÇÃO E PROGRAMAS - TODAS AS FONTES

ANO: 2005

ÁREA DE ATUAÇÃO: DESENVOLVIMENTO URBANO

PROGRAMAS		RMF	Litoral Leste	Sobral Ibiapaba	Inhamuns	Sertão Central	Baturité	Litoral Leste Jaguaribe	Cariri Centro Sul	Estado do Ceará
10908	ESTRUTURAÇÃO DE BANCO DE PROJETOS E TERRENOS, PARA AGILIZAR EXECUÇÃO DO PROGRAMA HABITACIONAL	0	0	0	0	0	0	0	0	2.003.825
TOTAL DA ÁREA DE ATUAÇÃO		31.832.025	4.004.326	4.897.341	2.645.416	4.183.823	2.505.825	3.636.257	6.180.465	3.321.680



ESTADO DO CEARÁ
PLANO PLURIANUAL 2004 / 2007
PROGRAMAÇÃO FINALÍSTICA POR MACRORREGIÃO SEGUNDO A ÁREA DE ATUAÇÃO E PROGRAMAS - TODAS AS FONTES

ANO: 2005

ÁREA DE ATUAÇÃO: EDUCAÇÃO BÁSICA

PROGRAMAS	RMF	Litoral Leste	Sobral Ibiapaba	Inhamuns	Sertão Central	Baturité	Litoral Leste Jaguaribe	Cariri Centro Sul	Estado do Ceará
AMPLIAÇÃO PROGRESSIVA DA JORNADA ESCOLAR	609.030	121.806	135.340	54.136	94.738	27.068	94.738	216.544	
10890 AMPLIAÇÃO DA JORNADA ESCOLAR NA PERSPECTIVA DA CONCEPÇÃO ESCOLA VIVA	16.830	3.366	3.740	1.496	2.618	748	2.618	5.984	0
21220 FORTALECIMENTO DO FESTIVAL DE TALENTOS DAS ESCOLAS PÚBLICAS	592.200	118.440	131.600	52.640	92.120	26.320	92.120	210.560	0
APERFEIÇOAMENTO DO PROCESSO DE AVALIAÇÃO INSTITUCIONAL E DE RESULTADOS EDUCACIONAIS	812.430	162.486	180.540	72.216	126.378	36.108	126.378	288.864	
20959 FORTALECIMENTO E DESCENTRALIZAÇÃO DA AVALIAÇÃO INSTITUCIONAL	812.430	162.486	180.540	72.216	126.378	36.108	126.378	288.864	0
APOIO AO DESENVOLVIMENTO DA EDUCAÇÃO INFANTIL, ESPECIAL, INDÍGENA E DE JOVENS E ADULTOS	17.398.326	3.333.819	3.704.244	1.975.001	2.850.346	912.433	3.086.274	5.926.789	
10775 FORTALECIMENTO DO PROGRAMA DE EDUCAÇÃO ESCOLAR INDÍGENA	729.232	0	0	493.304	257.376	171.584	493.304	0	0
20380 MELHORIA DA QUALIDADE NO ATENDIMENTO DE CRIANÇAS DA EDUCAÇÃO INFANTIL	678.600	135.720	150.800	60.320	105.560	30.160	105.560	241.280	0
20774 MELHORIA NO ATENDIMENTO E QUALIDADE DOS ALUNOS DA EDUCAÇÃO ESPECIAL	1.152.000	230.400	256.000	102.400	179.200	51.200	179.200	409.600	0
20776 EXPANSÃO DO ATENDIMENTO E MELHORIA DA QUALIDADE DA EDUCAÇÃO DE JOVENS E ADULTOS	14.838.494	2.967.699	3.297.444	1.318.977	2.308.210	659.489	2.308.210	5.275.909	0
APRIMORAMENTO DO PROCESSO DE FORMAÇÃO E VALORIZAÇÃO DOS SERVIDORES DA EDUCAÇÃO	3.446.132	689.226	765.807	306.323	536.065	153.161	536.065	1.225.291	600.000
20939 FORMAÇÃO INICIAL DE PROFISSIONAIS DA EDUCAÇÃO	0	0	0	0	0	0	0	0	600.000
20940 FORMAÇÃO CONTINUADA DE PROFISSIONAIS DA EDUCAÇÃO	3.441.632	688.326	764.807	305.923	535.365	152.961	535.365	1.223.691	0
20942 IMPLEMENTAÇÃO DOS CENTROS DE FORMAÇÃO	4.500	900	1.000	400	700	200	700	1.600	0
GARANTIA DA QUALIDADE DA ESCOLA COM FOCO NA APRENDIZAGEM DO ALUNO	5.006.250	1.001.250	1.112.500	445.000	778.750	222.500	778.750	1.780.000	
20728 MELHORIA DOS RECURSOS DIDÁTICO-PEDAGÓGICOS PARA O DESENVOLVIMENTO DAS AÇÕES CURRICULARES	1.116.900	223.380	248.200	99.280	173.740	49.640	173.740	397.120	0
20840 DESENVOLVIMENTO DE PRÁTICAS PEDAGÓGICAS INOVADORAS	1.539.900	307.980	342.200	136.880	239.540	68.440	239.540	547.520	0



ESTADO DO CEARÁ
PLANO PLURIANUAL 2004 / 2007
PROGRAMAÇÃO FINALÍSTICA POR MACRORREGIÃO SEGUNDO A ÁREA DE ATUAÇÃO E PROGRAMAS - TODAS AS FONTES

ANO: 2005

ÁREA DE ATUAÇÃO: EDUCAÇÃO BÁSICA

PROGRAMAS		RMF	Litoral Leste	Sobral Ibiapaba	Inhamuns	Sertão Central	Baturité	Litoral Leste Jaguaribe	Cariri Centro Sul	Estado do Ceará
20928	REESTRUTURAÇÃO E IMPLEMENTAÇÃO DO TELESINO	956.250	191.250	212.500	85.000	148.750	42.500	148.750	340.000	0
21239	GARANTIA DA CORREÇÃO DO FLUXO ESCOLAR	1.242.000	248.400	276.000	110.400	193.200	55.200	193.200	441.600	0
21240	IMPLEMENTAÇÃO DO PROJETO ESCOLA ATIVA	151.200	30.240	33.600	13.440	23.520	6.720	23.520	53.760	0
GARANTIA DO DOMÍNIO DAS HABILIDADES DE LEITURA, INTERPRETAÇÃO E ESCRITA		2.061.900	412.380	458.200	183.280	320.740	91.640	320.740	733.120	
20336	VALORIZAÇÃO E ACOMPANHAMENTO DOS CENTROS DE MULTIMEIOS NO ENSINO FUNDAMENTAL.	544.185	108.837	120.930	48.372	84.651	24.186	84.651	193.488	0
20484	IMPLEMENTAÇÃO DE PROJETOS DE LEITURA E ESCRITA PARA ALUNOS DO ENSINO FUNDAMENTAL.	544.185	108.837	120.930	48.372	84.651	24.186	84.651	193.488	0
20792	IMPLEMENTAÇÃO DE PROJETOS DE LEITURA E ESCRITA PARA ALUNOS DO ENSINO MÉDIO.	362.790	72.558	80.620	32.248	56.434	16.124	56.434	128.992	0
21241	VALORIZAÇÃO E ACOMPANHAMENTO DOS CENTROS DE MULTIMEIOS NO ENSINO MÉDIO.	610.740	122.148	135.720	54.288	95.004	27.144	95.004	217.152	0
GESTÃO DE TECNOLOGIA DA INFORMAÇÃO - SEDUC		445.500	89.100	99.000	39.600	59.400	29.700	69.300	158.400	1.345.000
21108	TECNOLOGIAS DE INFORMAÇÃO NAS UNIDADES ESCOLARES	139.500	27.900	31.000	12.400	18.600	9.300	21.700	49.600	0
21118	INTERNET NAS ESCOLAS	306.000	61.200	68.000	27.200	40.800	20.400	47.600	108.800	0
21120	MODERNIZAÇÃO ADMINISTRATIVA DA SEDUC	0	0	0	0	0	0	0	0	1.260.000
25074	FORTALECIMENTO DO SISTEMA INTEGRADO DE GESTÃO EDUCACIONAL	0	0	0	0	0	0	0	0	85.000
MODERNIZAÇÃO DO PROCESSO DE GESTÃO E CONTROLE SOCIAL DO SISTEMA DE ENSINO		4.549.716	909.943	1.011.048	404.419	707.734	202.210	707.734	1.617.677	
20786	FORTALECIMENTO DO PDE NO ENSINO FUNDAMENTAL.	1.278.072	255.614	284.016	113.606	198.812	56.804	198.812	454.426	0
20885	DESCENTRALIZAÇÃO E MODERNIZAÇÃO DA GESTÃO EDUCACIONAL NO ENSINO MÉDIO.	391.680	78.336	87.040	34.816	60.928	17.408	60.928	139.264	0
20906	APOIO AO PROTAGONISMO JUVENIL	472.500	94.500	105.000	42.000	73.500	21.000	73.500	168.000	0
20946	DESCENTRALIZAÇÃO E MODERNIZAÇÃO DA GESTÃO EDUCACIONAL NO ENSINO FUNDAMENTAL.	587.520	117.504	130.560	52.224	91.392	26.112	91.392	208.896	0
20947	FORTALECIMENTO DA AUTONOMIA DA ESCOLA DO ENSINO FUNDAMENTAL.	501.120	100.224	111.360	44.544	77.952	22.272	77.952	178.176	0
21256	FORTALECIMENTO DO PDE NO ENSINO MÉDIO.	984.744	196.949	218.832	87.533	153.182	43.766	153.182	350.131	0
21279	FORTALECIMENTO DA AUTONOMIA DA ESCOLA DO ENSINO MÉDIO.	334.080	66.816	74.240	29.696	51.968	14.848	51.968	118.784	0



ESTADO DO CEARÁ
PLANO PLURIANUAL 2004 / 2007
PROGRAMAÇÃO FINALÍSTICA POR MACRORREGIÃO SEGUNDO A ÁREA DE ATUAÇÃO E PROGRAMAS - TODAS AS FONTES

ANO: 2005

ÁREA DE ATUAÇÃO: EDUCAÇÃO BÁSICA

PROGRAMAS		RMF	Litoral Leste	Sobral Ibiapaba	Inhamuns	Sertão Central	Baturité	Litoral Leste Jaguaribe	Cariri Centro Sul	Estado do Ceará
PADRÕES BÁSICOS DE FUNCIONAMENTO DAS ESCOLAS		46.420.721	10.459.945	11.297.459	4.788.159	7.986.978	2.971.883	8.644.699	18.637.960	
20209	MELHORIA DA INFRA-ESTRUTURA DAS ESCOLAS DO ENSINO FUNDAMENTAL	6.329.520	1.265.904	1.406.560	562.624	984.592	281.312	984.592	2.250.496	0
21115	MELHORIA DA INFRA-ESTRUTURA DAS ESCOLAS DO ENSINO MÉDIO	2.427.300	539.400	431.520	269.700	323.640	269.700	323.640	809.100	0
21286	TRANSPORTE ESCOLAR PARA ALUNOS DO ENSINO FUNDAMENTAL	211.396	324.140	225.489	42.279	155.023	14.093	112.744	324.140	0
21290	DESENVOLVIMENTO DO PROGRAMA ESTADUAL DE ALIMENTAÇÃO ESCOLAR	5.382.000	1.076.400	1.196.000	478.400	837.200	239.200	837.200	1.913.600	0
21291	FORTELECIMENTO DO PROJETO DE MANUTENÇÃO DAS ESCOLAS PÚBLICAS ESTADUAIS DO ENSINO FUNDAMENTAL	15.709.500	3.141.900	3.491.000	1.396.400	2.443.700	698.200	2.443.700	5.585.600	0
21292	FORTELECIMENTO DO PROJETO DE MANUTENÇÃO DAS ESCOLAS PÚBLICAS ESTADUAIS DO ENSINO MÉDIO	15.061.005	3.012.201	3.346.890	1.338.756	2.342.823	669.378	2.342.823	5.355.024	0
21585	TRANSPORTE ESCOLAR PARA ALUNOS DO ENSINO MÉDIO	1.300.000	1.100.000	1.200.000	700.000	900.000	800.000	1.600.000	2.400.000	0
PLANEJAMENTO E COORDENAÇÃO DAS POLÍTICAS EDUCACIONAIS										11.615.000
21185	CONCESSÃO DE SUBVENÇÕES SOCIAIS	0	0	0	0	0	0	0	0	540.000
21262	REALIZAÇÃO DO CENSO ESCOLAR	0	0	0	0	0	0	0	0	145.000
21276	PLANEJAMENTO DA REDE FÍSICA DAS ESCOLAS PÚBLICAS	0	0	0	0	0	0	0	0	110.000
21281	FORTELECIMENTO DO PLANEJAMENTO EDUCACIONAL	0	0	0	0	0	0	0	0	3.120.000
21288	ADMINISTRAÇÃO DO PROJETO ESCOLA DO NOVO MILÊNIO	0	0	0	0	0	0	0	0	7.700.000
REDUÇÃO DO ANALFABETISMO DE JOVENS E ADULTOS		14.704.848	2.940.970	3.267.744	1.307.098	2.287.421	653.549	2.287.421	5.228.390	
10784	DESENVOLVIMENTO DO PROJETO ALFABETIZAÇÃO É CIDADANIA	14.704.848	2.940.970	3.267.744	1.307.098	2.287.421	653.549	2.287.421	5.228.390	0
REGULAMENTAÇÃO E EFETIVAÇÃO DO REGIME DE COLABORAÇÃO ESTADO/MUNICÍPIOS		235.144.800	47.028.960	52.254.400	20.901.360	36.578.080	10.450.880	36.578.080	83.607.040	
20785	IMPLANTAÇÃO E EFETIVAÇÃO DO REGIME DE COLABORAÇÃO ESTADO/MUNICÍPIO	54.000	10.800	12.000	4.800	8.400	2.400	8.400	19.200	0
20874	PARTICIPAÇÃO DOS MUNICÍPIOS NA ARRECADAÇÃO DO SALÁRIO EDUCAÇÃO	10.332.000	2.066.400	2.296.000	918.000	1.607.200	459.200	1.607.200	3.673.600	0
20984	APOIO AO DESENVOLVIMENTO DA EDUCAÇÃO MUNICIPAL	5.611.500	1.122.300	1.247.000	498.800	872.900	249.400	872.900	1.995.200	0



ESTADO DO CEARÁ
PLANO PLURIANUAL 2004 / 2007
PROGRAMAÇÃO FINALÍSTICA POR MACRORREGIÃO SEGUNDO A ÁREA DE ATUAÇÃO E PROGRAMAS - TODAS AS FONTES

ANO: 2005

ÁREA DE ATUAÇÃO: EDUCAÇÃO BÁSICA

PROGRAMAS		RMF	Litoral Leste	Sobral Ibiapaba	Inhamuns	Sertão Central	Baturité	Litoral Leste Jaguaribe	Cariri Centro Sul	Estado do Ceará
21230	IMPLANTAÇÃO E IMPLEMENTAÇÃO DE PROJETOS COM ENTIDADES GOVERNAMENTAIS E NÃO GOVERNAMENTAIS	1.360.800	272.160	302.400	120.960	211.680	60.480	211.680	483.840	0
21304	PARTICIPAÇÃO DOS MUNICÍPIOS NA DISTRIBUIÇÃO DOS RECURSOS DO FUNDEF.	217.786.500	43.557.300	48.397.000	19.358.800	33.877.900	9.679.400	33.877.900	77.435.200	0
UNIVERSALIZAÇÃO PROGRESSIVA DO ENSINO MÉDIO NAS LOCALIDADES RURAIS E URBANAS		15.146.820	3.029.364	3.365.960	1.346.384	2.356.172	673.192	2.356.172	5.385.536	
20755	EXPANSÃO E MELHORIA DA INFRA ESTRUTURA DO ENSINO MÉDIO	7.288.380	1.457.676	1.619.640	647.856	1.133.748	323.928	1.133.748	2.591.424	0
20758	MELHORIA DA QUALIDADE DO ENSINO MÉDIO	7.858.440	1.571.688	1.746.320	698.528	1.222.424	349.264	1.222.424	2.794.112	0
TOTAL DA ÁREA DE ATUAÇÃO		345.746.473	70.179.249	77.652.242	31.822.976	54.682.802	16.424.324	55.586.351	124.805.611	13.560.000



ESTADO DO CEARÁ

PLANO PLURIANUAL 2004 / 2007

PROGRAMAÇÃO FINALÍSTICA POR MACRORREGIÃO SEGUNDO A ÁREA DE ATUAÇÃO E PROGRAMAS - TODAS AS FONTES

ANO: 2005

ÁREA DE ATUAÇÃO: ENISINO SUPERIOR, CIÊNCIA E TECNOLOGIA

PROGRAMAS	RMF	Litoral Leste	Sobral Ibiapaba	Inhamuns	Sertão Central	Baturité	Litoral Leste Jaguaribe	Cariri Centro Sul	Estado do Ceará
GESTÃO DE TECNOLOGIA DA INFORMAÇÃO - FUNCAP	182.000								320.000
15143 MANUTENÇÃO E FUNCIONAMENTO DE TI - FUNCAP	182.000	0	0	0	0	0	0	0	0
21221 ADQUISEÇÃO DE EQUIPAMENTOS PARA TECNOLOGIA DA INFORMAÇÃO.	0	0	0	0	0	0	0	0	320.000
GESTÃO DE TECNOLOGIA DA INFORMAÇÃO - FUNCME	245.000								
15113 DESENVOLVIMENTO E IMPLANTAÇÃO DE APLICATIVOS	56.000	0	0	0	0	0	0	0	0
15140 SUPORTE AS AÇÕES TECNOLÓGICAS DA FUNCME.	189.000	0	0	0	0	0	0	0	0
GESTÃO DE TECNOLOGIA DA INFORMAÇÃO - FUNECE									79.000
11219 OTIMIZAÇÃO DO SISTEMA DE TI.	0	0	0	0	0	0	0	0	79.000
GESTÃO DE TECNOLOGIA DA INFORMAÇÃO - NUTEC									181.000
15166 SUPORTE AS AÇÕES DE TI DO NUTEC.	0	0	0	0	0	0	0	0	181.000
GESTÃO DE TECNOLOGIA DA INFORMAÇÃO - SECITECE									1.670.000
11340 IMPLANTAÇÃO DE TELECENTROS PARA A GERAÇÃO DE NEGÓCIOS DE MICROS E PEQUENAS EMPRESAS	0	0	0	0	0	0	0	0	1.140.000
15145 IMPLANTAÇÃO/ESTRUTURAÇÃO DE INFOVIAS DO DESENVOLVIMENTO.	0	0	0	0	0	0	0	0	530.000
GESTÃO DE TECNOLOGIA DA INFORMAÇÃO - URCA								60.000	
11346 IMPLANTAÇÃO, ESTRUTURAÇÃO E MANUTENÇÃO DE BENS E SERVIÇOS DA TECNOLOGIA DA INFORMAÇÃO.	0	0	0	0	0	0	0	60.000	0
INOVAÇÃO TECNOLÓGICA, PESQUISA E DESENVOLVIMENTO CIENTÍFICO	8.504.200							237.000	3.375.400
10842 CRIAÇÃO DE NÚCLEO DE REGISTRO DE PATENTES	0	0	0	0	0	0	0	0	60.000
10938 ADAPTAÇÃO E TRANSFERENCIA DE TECNOLOGIAS ALTERNATIVAS NA ZONA RURAL	0	0	0	0	0	0	0	0	360.000
20839 FOMENTO À REALIZAÇÃO DE PESQUISAS E INOVAÇÕES TECNOLÓGICAS EM SETORES NOS QUAIS O ESTADO TEM POTENCIAL PARA OBTER VANTAGENS COMPETITIVAS	8.504.200	0	0	0	0	0	0	237.000	0
20841 ESTIMULO A CRIAÇÃO DE CENTROS DE PESQUISAS NAS EMPRESAS.	0	0	0	0	0	0	0	0	35.000



ESTADO DO CEARÁ

PLANO PLURIANUAL 2004 / 2007

PROGRAMAÇÃO FINALÍSTICA POR MACRORREGIÃO SEGUNDO A ÁREA DE ATUAÇÃO E PROGRAMAS - TODAS AS FONTES

ANO: 2005

ÁREA DE ATUAÇÃO: ENISINO SUPERIOR, CIÊNCIA E TECNOLOGIA

PROGRAMAS	RMF	Litoral Leste	Sobral Ibiapaba	Inhamuns	Sertão Central	Baturité	Litoral Leste Jaguaribe	Cariri Centro Sul	Estado do Ceará
20843 FORTALECIMENTO, AMPLIAÇÃO E REORIENTAÇÃO DAS INSTITUIÇÕES TECNOLÓGICAS PARA QUE ATUEM NAS ÁREAS LIGADAS À TECNOLOGIA INDUSTRIAL BÁSICA (TIB)	0	0	0	0	0	0	0	0	30.000
20845 ESTÍMULO À IMPLANTAÇÃO DE ARRANJOS PRODUTIVOS	0	0	0	0	0	0	0	0	25.000
20850 ASSISTÊNCIA ÀS EMPRESAS E ÓRGÃOS GOVERNAMENTAIS NA IDENTIFICAÇÃO E/OU SOLUÇÃO DE PROBLEMAS TECNOLÓGICOS.	0	0	0	0	0	0	0	0	2.500.000
20927 APOIO À UTILIZAÇÃO DE TECNOLOGIAS LIMPAS PELO SETOR PRODUTIVO CEARENSE	0	0	0	0	0	0	0	0	80.000
20958 DIFUSÃO E TRANSFERÊNCIA DE TECNOLOGIA E INOVAÇÃO PARA O SETOR PRODUTIVO	0	0	0	0	0	0	0	0	110.000
20973 APOIO A PROJETOS DE PESQUISA E INOVAÇÃO TECNOLÓGICA COM RECURSOS EXTERNOS	0	0	0	0	0	0	0	0	50.400
30844 EXPANSÃO DO SISTEMA DE INCUBADORAS E PARQUES TECNOLÓGICOS EM FORTALEZA, NA RMF E NOS PRINCIPAIS PÓLOS DE DESENVOLVIMENTO DO INTERIOR DO ESTADO.	0	0	0	0	0	0	0	0	125.000
MELHORIA DO CAPITAL HUMANO PARA O DESENVOLVIMENTO CIENTÍFICO E TECNOLÓGICO	1.165.000		379.200					183.000	16.749.000
10853 IMPLANTAÇÃO DE CURSOS DE GRADUAÇÃO E DE PÓS-GRADUAÇÃO.	216.000	0	219.200	0	0	0	0	20.000	0
10863 REFORÇO EDUCACIONAL NAS LINGUAGENS DAS LETRAS E DOS NÚMEROS.	0	0	0	0	0	0	0	0	2.771.000
10913 DISSEMINAÇÃO DE INFORMAÇÕES EM C&T&I	755.000	0	46.000	0	0	0	0	60.000	0
11317 DESENVOLVIMENTO E IMPLANTAÇÃO DE UM PLANO DE EDUCAÇÃO PROFISSIONAL	0	0	0	0	0	0	0	0	10.000
20435 FOMENTO AO ENSINO, À PESQUISA E À EXTENSÃO	0	0	0	0	0	0	0	0	13.933.000
20858 QUALIFICAÇÃO DE PROFESSORES DO ENSINO FUNDAMENTAL E MÉDIO NA ÁREA DE C&T	0	0	114.000	0	0	0	0	75.000	0
20861 ESTÍMULO A TALENTOS ATRAVÉS DO APOIO MATERIAL E/OU FINANCEIRO.	0	0	0	0	0	0	0	0	35.000



ESTADO DO CEARÁ

PLANO PLURIANUAL 2004 / 2007

PROGRAMAÇÃO FINALÍSTICA POR MACRORREGIÃO SEGUNDO A ÁREA DE ATUAÇÃO E PROGRAMAS - TODAS AS FONTES

ANO: 2005

ÁREA DE ATUAÇÃO: ENISINO SUPERIOR, CIÊNCIA E TECNOLOGIA

PROGRAMAS		RMF	Litoral Leste	Sobral Ibiapaba	Inhamuns	Sertão Central	Baturité	Litoral Leste Jaguaribe	Cariri Centro Sul	Estado do Ceará
20864	CAPACITAÇÃO DE PROFISSIONAIS NA ÁREA DE CIÊNCIA E TECNOLOGIA	194.000	0	0	0	0	0	0	28.000	0
OTIMIZAÇÃO E EXPANSÃO DA INFRA-ESTRUTURA PARA A EDUCAÇÃO SUPERIOR E EDUCAÇÃO PROFISSIONAL		3.418.500		1.025.000					760.000	6.678.800
10865	IMPLANTAÇÃO OU MODERNIZAÇÃO DE MUSEUS NO ÂMBITO DA CIÊNCIA E TECNOLOGIA	900.000	0	0	0	0	0	0	22.256	0
10867	AMPLIAÇÃO, CONSTRUÇÃO E/OU MODERNIZAÇÃO DE LABORATÓRIOS E BIBLIOTECAS, ASSIM COMO AQUISIÇÃO OU AMPLIAÇÃO DO ACERVO BIBLIOGRÁFICO E DE EQUIPAMENTOS LABORATORIAIS	1.355.500	0	725.000	0	0	0	0	135.744	0
10868	CONSTRUÇÃO, AMPLIAÇÃO OU REFORMA DAS INSTALAÇÕES FÍSICAS DAS UNIVERSIDADES ESTADUAIS E DOS INSTITUTOS TECNOLÓGICOS	1.163.000	0	300.000	0	0	0	0	602.000	0
10870	CONSOLIDAÇÃO E AMPLIAÇÃO DA REDE DE CENTECs E CVTS.	0	0	0	0	0	0	0	0	4.250.000
10873	APOIO A MODERNIZAÇÃO E/OU AMPLIAÇÃO DA INFRA-ESTRUTURA PARA A EDUCAÇÃO SUPERIOR E A PESQUISA	0	0	0	0	0	0	0	0	2.428.800
PROGRAMA DE APOIO A INTERIORIZAÇÃO DO DESENVOLVIMENTO				550.000					558.000	14.970.748
10832	POPULARIZAÇÃO DA CIÊNCIA E TECNOLOGIA	0	0	0	0	0	0	0	0	600.000
10834	FORMAÇÃO DE AGENTES DE TECNOLOGIA	0	0	0	0	0	0	0	0	370.748
10835	DESENVOLVIMENTO DA EDUCAÇÃO PROFISSIONAL, DA PESQUISA E DA EXTENSÃO TECNOLÓGICA, EM REGIME DE CO-GESTÃO (INSTITUTO CENTEC).	0	0	0	0	0	0	0	0	14.000.000
10838	REALIZAÇÃO DE TREINAMENTOS E CURSOS DE CURTA DURAÇÃO, ADEQUANDO O PERFIL DOS TRABALHADORES ÀS DEMANDAS.	0	0	0	0	0	0	0	8.000	0
30957	REPASSE DE RECURSOS PARA AQUISIÇÃO DE EQUIPAMENTOS DESTINADOS AOS CURSOS DE MEDICINA NO INTERIOR DO ESTADO	0	0	550.000	0	0	0	0	550.000	0
PROGRAMA DE CLIMATOLOGIA E MEIO AMBIENTE - PROCLIMA										1.765.000



ESTADO DO CEARÁ
PLANO PLURIANUAL 2004 / 2007
PROGRAMAÇÃO FINALÍSTICA POR MACRORREGIÃO SEGUNDO A ÁREA DE ATUAÇÃO E PROGRAMAS - TODAS AS FONTES

ANO: 2005

ÁREA DE ATUAÇÃO: ENISINO SUPERIOR, CIÊNCIA E TECNOLOGIA

PROGRAMAS		RMF	Litoral Leste	Sobral Ibiapaba	Inhamuns	Sertão Central	Baturité	Litoral Leste Jaguaribe	Cariri Centro Sul	Estado do Ceará
10915	IMPLANTAÇÃO DE UM SISTEMA DE INFORMAÇÕES HIDROMETEOROLÓGICAS E AMBIENTAIS PARA REDUÇÃO DAS VULNERABILIDADES DO SEMI-ÁRIDO CEARENSE	0	0	0	0	0	0	0	0	383.275
10953	GERAÇÃO E DIFUSÃO DE ESTUDOS E PESQUISAS PARA PROMOÇÃO DO DESENVOLVIMENTO AMBIENTALMENTE SUSTENTÁVEL	0	0	0	0	0	0	0	0	745.250
10954	CONSOLIDAÇÃO DO MONITORAMENTO DO MEIO AMBIENTE PARA ORIENTAR O INVESTIMENTO PRODUTIVO	0	0	0	0	0	0	0	0	218.000
10955	ELABORAÇÃO DE PLANOS AMBIENTAIS PARA ORIENTAÇÃO DO USO E OCUPAÇÃO DO ESPAÇO FÍSICO DO ESTADO DO CEARÁ, RESPEITANDO AS POTENCIALIDADES E VULNERABILIDADES.	0	0	0	0	0	0	0	0	418.475
TOTAL DA ÁREA DE ATUAÇÃO		13.514.700		1.954.200					1.798.000	45.788.948



ESTADO DO CEARÁ

PLANO PLURIANUAL 2004 / 2007

PROGRAMAÇÃO FINALÍSTICA POR MACRORREGIÃO SEGUNDO A ÁREA DE ATUAÇÃO E PROGRAMAS - TODAS AS FONTES

ANO: 2005

ÁREA DE ATUAÇÃO: ESPORTE, LAZER E JUVENTUDE

PROGRAMAS	RMF	Litoral Leste	Sobral Ibiapaba	Inhamuns	Sertão Central	Baturité	Litoral Leste Jaguaribe	Cariri Centro Sul	Estado do Ceará
DESENVOLVIMENTO DO ESPORTE ESCOLAR E DE RENDIMENTO	310.000	55.000	55.000	55.000	10.000	10.000	55.000	100.000	1.508.646
10943 FOMENTO A PRÁTICA ESPORTIVA NAS ESCOLAS	310.000	55.000	55.000	55.000	10.000	10.000	55.000	100.000	0
10945 DESENVOLVIMENTO DO ESPORTE DE RENDIMENTO	0	0	0	0	0	0	0	0	1.508.646
DESENVOLVIMENTO E GESTÃO DE POLÍTICAS DE JUVENTUDE									180.000
11253 GESTÃO DE POLITICAS PUBLICAS PARA A JUVENTUDE	0	0	0	0	0	0	0	0	80.000
11257 IMPLEMENTAÇÃO DA ESCOLA DE FORMAÇÃO DE LÍDERES JOVENS	0	0	0	0	0	0	0	0	100.000
ESPORTE DE AVENTURA, NATUREZA E MOTOR	397.340	140.813	120.220	116.018	120.220	120.220	138.466	140.813	
15100 REALIZAÇÃO E APOIO DE EVENTOS ESPORTIVOS	387.920	110.800	110.800	88.353	110.800	110.800	110.800	110.800	0
15101 IMPLEMENTAÇÃO DE INFRA-ESTRUTURA PARA A PRÁTICA DOS ESPORTES DE NATUREZA.	9.420	7.058	9.420	4.710	9.420	9.420	4.710	7.058	0
15102 IMPLEMENTAÇÃO E DIVULGAÇÃO DE NOVOS ROTEIROS DE ATIVIDADES ESPORTIVAS NA NATUREZA.	0	22.956	0	22.956	0	0	22.956	22.956	0
ESPORTE DE PARTICIPAÇÃO, ATIVIDADE FÍSICA E LAZER	1.742.802	96.850	191.600	114.300	10.800	10.800	182.000	203.400	
10944 PROMOÇÃO DA PRÁTICA ESPORTIVA PARTICIPATIVA	460.000	0	160.000	108.000	0	0	140.000	160.000	0
10977 PROMOÇÃO DA MASSIFICAÇÃO ESPORTIVA	1.282.802	96.850	31.600	6.300	10.800	10.800	42.000	43.400	0
GESTÃO DE TECNOLOGIA DA INFORMAÇÃO - SEJUV									211.000
10634 AQUISIÇÃO DE SISTEMAS DE INFORMAÇÕES PARA O ESPORTE	0	0	0	0	0	0	0	0	6.000
11229 IMPLANTAÇÃO DE INFRA-ESTRUTURA DE TI - SEJUV	0	0	0	0	0	0	0	0	205.000
PARQUES ESPORTIVOS	1.835.538	32.654	32.654	32.654	32.654	32.654	32.654	30.000	
11211 IMPLANTAÇÃO, MANUTENÇÃO E CONSERVAÇÃO DE PARQUES E EQUIPAMENTOS ESPORTIVOS.	620.538	32.654	32.654	32.654	32.654	32.654	32.654	30.000	0
15093 IMPLANTAÇÃO, REFORMA E MANUTENÇÃO DE VILAS OLÍMPICAS	1.215.000	0	0	0	0	0	0	0	0
TOTAL DA ÁREA DE ATUAÇÃO	4.285.680	325.318	399.474	317.973	173.674	173.674	408.120	474.213	1.899.646



ESTADO DO CEARÁ

PLANO PLURIANUAL 2004 / 2007

PROGRAMAÇÃO FINALÍSTICA POR MACRORREGIÃO SEGUNDO A ÁREA DE ATUAÇÃO E PROGRAMAS - TODAS AS FONTES

ANO: 2005

ÁREA DE ATUAÇÃO: ESSENCIAL À JUSTIÇA

PROGRAMAS	RMF	Litoral Leste	Sobral Ibiapaba	Inhamuns	Sertão Central	Baturité	Litoral Leste Jaguaribe	Cariri Centro Sul	Estado do Ceará
GESTÃO DE TECNOLOGIA DA INFORMAÇÃO - PGJ									400.000
71171 IMPLANTAÇÃO E ESTRUTURAÇÃO DE BENS E SERVIÇOS DE TECNOLOGIA DA INFORMAÇÃO - PGJ	0	0	0	0	0	0	0	0	400.000
MODERNIZAÇÃO DO MINISTÉRIO PÚBLICO									450.000
10428 CONSTRUÇÃO DAS RESIDÊNCIAS OFICIAIS PARA PROMOTORES DE JUSTIÇA	0	0	0	0	0	0	0	0	200.000
10782 INSTALAÇÃO DE SEDE DE PROMOTORIAS DE JUSTIÇA DO INTERIOR	0	0	0	0	0	0	0	0	180.000
10804 INSTALAÇÃO E IMPLANTAÇÃO DO MEMORIAL E DA BIBLIOTECA DO MINISTÉRIO PÚBLICO	0	0	0	0	0	0	0	0	50.000
10828 CRIAÇÃO E INSTALAÇÃO DE PROMOTORIAS DE JUSTIÇA ESPECIALIZADAS NA CAPITAL E INTERIOR	0	0	0	0	0	0	0	0	20.000
TOTAL DA ÁREA DE ATUAÇÃO									850.000



ESTADO DO CEARÁ

PLANO PLURIANUAL 2004 / 2007

PROGRAMAÇÃO FINALÍSTICA POR MACRORREGIÃO SEGUNDO A ÁREA DE ATUAÇÃO E PROGRAMAS - TODAS AS FONTES

ANO: 2005

ÁREA DE ATUAÇÃO: GESTÃO AMBIENTAL

PROGRAMAS	RMF	Litoral Leste	Sobral Ibiapaba	Inhamuns	Sertão Central	Baturité	Litoral Leste Jaguaribe	Cariri Centro Sul	Estado do Ceará
EIXOS DE INTEGRAÇÃO DE BACIAS HIDROGRÁFICAS	81.625.438				10.301.333		169.573.558	13.950.000	406.000
11441 IMPLEMENTAÇÃO DE ESTUDOS E PROJETOS DE EIXOS DE INTEGRAÇÃO	0	0	0	0	0	0	0	0	406.000
11442 IMPLEMENTAÇÃO DA INFRA-ESTRUTURA HÍDRICA DO EIXO DE INTEGRAÇÃO DOS AÇUDES CASTANHÃO - GAVIÃO	76.226.175	0	0	0	0	0	169.573.558	0	0
11443 IMPLEMENTAÇÃO DA INFRA-ESTRUTURA HÍDRICA DO SISTEMA ADUTOR GAVIÃO – PECÉM.	5.399.264	0	0	0	0	0	0	0	0
11466 IMPLEMENTAÇÃO DA INFRA-ESTRUTURA HÍDRICA – ORÓS /FEITICEIRO	0	0	0	0	0	0	0	13.950.000	0
11467 IMPLEMENTAÇÃO DA INFRA-ESTRUTURA HÍDRICA - BANABUIU / PEDRAS BRANCAS / QUIXADÁ	0	0	0	0	10.301.333	0	0	0	0
GESTÃO DE TECNOLOGIA DA INFORMAÇÃO - SEMACE	51.960								
11112 AQUISIÇÃO E IMPLANTAÇÃO DE SISTEMAS DE INFORMAÇÕES EXECUTIVAS.	51.960	0	0	0	0	0	0	0	0
PROGRAMA DA BIODIVERSIDADE - PROBIO	7.630.673	100.000	800.000	50.000	50.000	1.100.000	100.000	1.200.000	50.000
11603 REVITALIZAÇÃO DO PARQUE DO RIO COCÓ	500.000	0	0	0	0	0	0	0	0
20002 GESTÃO DE PARQUES NO INTERIOR DO ESTADO	0	0	0	0	0	0	0	0	50.000
20748 GESTÃO DE UNIDADES DE CONSERVAÇÃO NO LITORAL E ECOSSISTEMAS ASSOCIADOS	6.000.000	100.000	0	0	0	0	100.000	0	0
20759 GESTÃO DE UNIDADES DE CONSERVAÇÃO NO BIOMA CAATINGA	0	0	0	50.000	50.000	0	0	0	0
20760 REVITALIZAÇÃO DO RIO CEARÁ/CRIAÇÃO DE PARQUE	50.000	0	0	0	0	0	0	0	0
25061 GESTÃO DE UNIDADES DE CONSERVAÇÃO NAS SERRAS ÚMIDAS E CHAPADAS	1.080.673	0	800.000	0	0	1.100.000	0	1.200.000	0
PROGRAMA DE ADUTORAS PARA MÚLTIPLOS USOS				2.448.000	2.019.660		3.580.080	1.000.260	6.000.000
0096 CONSTRUÇÃO E RECUPERAÇÃO DE ADUTORAS	0	0	0	0	0	0	0	0	6.000.000
11429 CONSTRUÇÃO DA ADUTORA DE IBARETAMA	0	0	0	0	2.019.660	0	0	0	0
11432 CONSTRUÇÃO DA ADUTORA DE NOVA OLINDA	0	0	0	0	0	0	0	1.000.260	0
11433 CONSTRUÇÃO DA ADUTORA DE BEBERIBE-MORRO BRANCO	0	0	0	0	0	0	2.445.000	0	0



ESTADO DO CEARÁ

PLANO PLURIANUAL 2004 / 2007

PROGRAMAÇÃO FINALÍSTICA POR MACRORREGIÃO SEGUNDO A ÁREA DE ATUAÇÃO E PROGRAMAS - TODAS AS FONTES

ANO: 2005

ÁREA DE ATUAÇÃO: GESTÃO AMBIENTAL

PROGRAMAS		RMF	Litoral Leste	Sobral Ibiapaba	Inhamuns	Sertão Central	Baturité	Litoral Leste Jaguaribe	Cariri Centro Sul	Estado do Ceará
11438	CONSTRUÇÃO DA ADUTORA DE PEREIRO	0	0	0	0	0	0	1.135.080	0	0
11439	CONSTRUÇÃO DA ADUTORA DE JATOBÁ	0	0	0	2.448.000	0	0	0	0	0
PROGRAMA DE CONTROLE AMBIENTAL		804.000	34.000	33.000	32.000	32.000	30.000	33.000	33.000	40.000
0014	RECUPERAÇÃO DE ÁREAS DEGRADADAS	0	0	0	0	0	0	0	0	40.000
20972	IMPLEMENTAÇÃO DO SISTEMA DE GESTÃO AMBIENTAL NO ESTADO	300.000	30.000	30.000	30.000	30.000	30.000	30.000	30.000	0
21228	IMPLEMENTAÇÃO DO SISTEMA DE CONTROLE E MONITORAMENTO DOS RESÍDUOS SÓLIDOS	4.000	4.000	3.000	2.000	2.000	0	3.000	3.000	0
21604	IMPLEMENTAÇÃO DO SISTEMA DE CONTROLE E MONITORAMENTO DA QUALIDADE DO AR	500.000	0	0	0	0	0	0	0	0
PROGRAMA DE DESENVOLVIMENTO HIDROAMBIENTAL						3.253.035	2.391.085			
11249	IMPLANTAÇÃO DE OBRAS HIDROAMBIENTAIS E EDÁFICAS EM MICROBACIAS HIDROGRÁFICAS	0	0	0	0	1.770.137	1.180.091	0	0	0
11311	IMPLANTAÇÃO E DESENVOLVIMENTO DE SISTEMAS DE PRODUÇÃO ADEQUADOS ÀS MICROBACIAS.	0	0	0	0	667.184	667.184	0	0	0
11316	REALIZAÇÃO DE AÇÕES DE GERENCIAMENTO.	0	0	0	0	815.715	543.810	0	0	0
PROGRAMA DE EDUCAÇÃO AMBIENTAL DO CEARÁ - PEACE		1.063.098	145.600	184.000	174.300	139.100	135.859	194.840	275.000	
20995	PROMOÇÃO DA EDUCAÇÃO AMBIENTAL	1.063.098	145.600	184.000	174.300	139.100	135.859	194.840	275.000	0
PROGRAMA ESTADUAL DE FLORESTAS		13.000	25.000	104.000	75.000	29.000	10.000	34.000	52.000	
11679	RECUPERAÇÃO DE ÁREAS DESERTIFICADAS E REFLORESTAMENTO	0	20.000	70.000	70.000	20.000	10.000	20.000	20.000	0
21143	ATUALIZAÇÃO DO DIAGNOSTICO FLORESTAL	8.000	0	14.000	0	9.000	0	0	12.000	0
21365	ELABORAÇÃO DO CADASTRO DE CONSUMIDORES DE MATÉRIA-PRIMA DE ORIGEM FLORESTAL	0	5.000	5.000	5.000	0	0	5.000	5.000	0
25035	GERENCIAMENTO E MAPEAMENTO DA COBERTURA FLORESTAL DO ESTADO. CADASTRO .	5.000	0	15.000	0	0	0	9.000	15.000	0
PROGRAMA NACIONAL DO MEIO AMBIENTE - PNMA II				25.000				25.000	25.000	
10979	GESTÃO INTEGRADA DOS ATIVOS AMBIENTAIS	0	0	25.000	0	0	25.000	0	25.000	0
TOTAL DA ÁREA DE ATUAÇÃO		91.188.169	304.600	1.146.000	2.779.300	15.824.129	3.691.944	173.515.478	16.535.260	6.496.000



ESTADO DO CEARÁ

PLANO PLURIANUAL 2004 / 2007

PROGRAMAÇÃO FINALÍSTICA POR MACROREGIÃO SEGUNDO A ÁREA DE ATUAÇÃO E PROGRAMAS - TODAS AS FONTES

ANO: 2005

ÁREA DE ATUAÇÃO: GESTÃO INTEGRADA E AUTONOMIA LOCAL

PROGRAMAS	RMF	Litoral Leste	Sobral Ibiapaba	Inhamuns	Sertão Central	Baturité	Litoral Leste Jaguaribe	Cariri Centro Sul	Estado do Ceará
GESTÃO DE TECNOLOGIA DA INFORMAÇÃO - SCLR									160.000
75038 ESTRUTURAÇÃO E IMPLANTAÇÃO DE RECURSOS DE TECNOLOGIA DA INFORMAÇÃO - SCLR	0	0	0	0	0	0	0	0	160.000
MODERNIZAÇÃO DA GESTÃO PÚBLICA - SCLR	75.000								
11130 MODERNIZAÇÃO E AMPLIAÇÃO DA INFRA-ESTRUTURA FÍSICA E DOS EQUIPAMENTOS	75.000	0	0	0	0	0	0	0	0
PROGRAMA DE DESENVOLVIMENTO E GESTÃO TERRITORIAL			495.600	322.800	322.800	322.800	322.800	591.337	410.000
10581 ESTUDOS E PLANEJAMENTO DO TERRITÓRIO	0	0	0	0	0	0	0	0	220.000
10819 DESENVOLVIMENTO E INTEGRAÇÃO REGIONAL	0	0	0	0	0	0	0	0	100.000
10820 CONTRATO EM REGIME DE CO-GESTÃO PARA O DESENVOLVIMENTO LOCAL E REGIONAL	0	0	495.600	322.800	322.800	322.800	322.800	591.337	0
11302 APOIO AO DESENVOLVIMENTO LOCAL SUSTENTÁVEL NO CEARÁ	0	0	0	0	0	0	0	0	90.000
TOTAL DA ÁREA DE ATUAÇÃO	75.000		495.600	322.800	322.800	322.800	322.800	591.337	570.000



ESTADO DO CEARÁ
PLANO PLURIANUAL 2004 / 2007
PROGRAMAÇÃO FINALÍSTICA POR MACRORREGIÃO SEGUNDO A ÁREA DE ATUAÇÃO E PROGRAMAS - TODAS AS FONTES

ANO: 2005

ÁREA DE ATUAÇÃO: GESTÃO PÚBLICA E SERVIÇOS AO ESTADO

PROGRAMAS	RMF	Litoral Leste	Sobral Ibiapaba	Inhamuns	Sertão Central	Baturité	Litoral Leste Jaguaribe	Cariri Centro Sul	Estado do Ceará
ASSISTÊNCIA JURÍDICA GRATUITA									147.600
10500 ASSISTÊNCIA JURÍDICA INTINERANTE	0	0	0	0	0	0	0	0	97.600
10956 IMPLANTAÇÃO DE NÚCLEOS DE ATENDIMENTO JURÍDICO EM JUIZADOS ESPECIAIS, COMARCAS DO INTERIOR E CENTROS SOCIAIS URBANOS.	0	0	0	0	0	0	0	0	50.000
GESTÃO DE TECNOLOGIA DA INFORMAÇÃO - ARCE									337.399
50580 DESENVOLVIMENTO E IMPLANTAÇÃO DO MÓDULO IDO - ÍNDICE DE DESEMPENHO OPERACIONAL PARA REGULAÇÃO TÉCNICA E FISCALIZAÇÃO DOS SERVIÇOS PRESTADOS PELOS PERMISSONÁRIOS E CONCESSIONÁRIOS DO SISTEMA DE TRANSPORTE INTERMUNICIPAL DE PASSAGEIROS DA ARCE	0	0	0	0	0	0	0	0	200.000
51282 AQUISIÇÃO E IMPLANTAÇÃO DE SISTEMA DE INFORMAÇÕES DO TRANSPORTE INTERMUNICIPAL DE PASSAGEIROS - ARCE	0	0	0	0	0	0	0	0	100.000
71284 AQUISIÇÃO DE EQUIPAMENTOS PARA TECNOLOGIA DA INFORMAÇÃO	0	0	0	0	0	0	0	0	34.500
71287 ATUALIZAÇÃO DE MICROCOMPUTADORES	0	0	0	0	0	0	0	0	2.899
GESTÃO DE TECNOLOGIA DA INFORMAÇÃO - CEC									40.000
11479 PLANO DIRETOR DE INFORMÁTICA	0	0	0	0	0	0	0	0	40.000
GESTÃO DE TECNOLOGIA DA INFORMAÇÃO - IPEC									978.540
25079 ESTRUTURAÇÃO E MANUTENÇÃO DO SISTEMA DE ASSISTÊNCIA À SAÚDE DO SERVIDOR PÚBLICO ESTADUAL.	0	0	0	0	0	0	0	0	402.949
25080 IMPLANTAÇÃO,ESTRUTURAÇÃO E MANUTENÇÃO DE SISTEMAS, BENS E SERVIÇOS DE TECNOLOGIA DA INFORMAÇÃO.	0	0	0	0	0	0	0	0	575.591
GESTÃO DE TECNOLOGIA DA INFORMAÇÃO - IPECE	200.000								
51013 DESENVOLVIMENTO DE APLICATIVOS E SERVIÇOS DO IPECE	165.000	0	0	0	0	0	0	0	0
71057 INFRA-ESTRUTURA DE TI DO IPECE	35.000	0	0	0	0	0	0	0	0
GESTÃO DE TECNOLOGIA DA INFORMAÇÃO - SEAD									3.631.940



ESTADO DO CEARÁ

PLANO PLURIANUAL 2004 / 2007

PROGRAMAÇÃO FINALÍSTICA POR MACRORREGIÃO SEGUNDO A ÁREA DE ATUAÇÃO E PROGRAMAS - TODAS AS FONTES

ANO: 2005

ÁREA DE ATUAÇÃO: GESTÃO PÚBLICA E SERVIÇOS AO ESTADO

PROGRAMAS		RMF	Litoral Leste	Sobral Ibiapaba	Inhamuns	Sertão Central	Baturité	Litoral Leste Jaguaribe	Cariri Centro Sul	Estado do Ceará
41107	CAPACITAÇÃO EM TECNOLOGIA DA INFORMAÇÃO	0	0	0	0	0	0	0	0	20.000
50151	IMPLANTAÇÃO DO SISTEMA DE INFORMAÇÕES EXECUTIVAS	0	0	0	0	0	0	0	0	10.000
50196	DISPONIBILIZAÇÃO DE SERVIÇOS ON-LINE NO PORTAL DO GOVERNO.	0	0	0	0	0	0	0	0	205.000
50199	IMPLANTAÇÃO DA INTRANET GOVERNAMENTAL	0	0	0	0	0	0	0	0	100.000
50431	IMPLANTAÇÃO DA INFRA-ESTRUTURA DA CERTIFICAÇÃO DIGITAL	0	0	0	0	0	0	0	0	200.000
50434	PLANEJAMENTO, GESTÃO E CONTROLE DE TI	0	0	0	0	0	0	0	0	150.000
50438	IMPLANTAÇÃO DA INFRA-ESTRUTURA E SERVIÇOS CORPORATIVOS DE TI	0	0	0	0	0	0	0	0	312.500
50475	IMPLANTAÇÃO DO ATLAS ELETRÔNICO DO ESTADO DO CEARÁ	0	0	0	0	0	0	0	0	300.000
50727	AQUISIÇÃO E IMPLANTAÇÃO DE SISTEMAS DE INFORMAÇÕES	0	0	0	0	0	0	0	0	1.910.000
51307	AQUISIÇÃO E IMPLANTAÇÃO DE SISTEMA INTEGRADO DE GESTÃO GOVERNAMENTAL	0	0	0	0	0	0	0	0	10.000
51308	IMPLANTAÇÃO DE QUIOSQUES DE GOVERNO ELETRÔNICO	0	0	0	0	0	0	0	0	5.000
55073	AQUISIÇÃO DE EQUIPAMENTOS E ESTRUTURAÇÃO DE CABEAMENTO PARA CASAS DO CIDADÃO	0	0	0	0	0	0	0	0	54.000
55094	ESTRUTURAÇÃO DE DATA CENTER PARA BAIXA PLATAFORMA	0	0	0	0	0	0	0	0	15.000
55103	AQUISIÇÃO DE INFRA-ESTRUTURA PARA SISTEMA SIGE-RH	0	0	0	0	0	0	0	0	10.000
55133	IMPLANTAÇÃO DO SISTEMA DE GESTÃO DO CONHECIMENTO	0	0	0	0	0	0	0	0	10.000
65131	AQUISIÇÃO DE LICENÇAS DE SOFTWARE	0	0	0	0	0	0	0	0	50.000
75076	REESTRUTURAÇÃO DO CABEAMENTO DA REDE LOCAL E HORAS DE CONSULTORIA EM ORACLE	0	0	0	0	0	0	0	0	65.000
75078	AQUISIÇÃO DE EQUIPAMENTOS DE INFORMÁTICA	0	0	0	0	0	0	0	0	205.440
GESTÃO DE TECNOLOGIA DA INFORMAÇÃO - SECON		121.000								
70990	DESENVOLVIMENTO E IMPLANTAÇÃO DE APLICATIVOS DE TI - SECON	121.000	0	0	0	0	0	0	0	0
GESTÃO DE TECNOLOGIA DA INFORMAÇÃO - SEFAZ										2.101.974
51136	AQUISIÇÃO DA INFRAESTRUTURA TECNOLÓGICA	0	0	0	0	0	0	0	0	1.340.008



ESTADO DO CEARÁ

PLANO PLURIANUAL 2004 / 2007

PROGRAMAÇÃO FINALÍSTICA POR MACRORREGIÃO SEGUNDO A ÁREA DE ATUAÇÃO E PROGRAMAS - TODAS AS FONTES

ANO: 2005

ÁREA DE ATUAÇÃO: GESTÃO PÚBLICA E SERVIÇOS AO ESTADO

PROGRAMAS	RMF	Litoral Leste	Sobral Ibiapaba	Inhamuns	Sertão Central	Baturité	Litoral Leste Jaguaribe	Cariri Centro Sul	Estado do Ceará
51138 AQUISIÇÃO E/OU ATUALIZAÇÃO DE SOFTWARES EM TECNOLOGIA DA INFORMAÇÃO.	0	0	0	0	0	0	0	0	446.669
71360 SERVIÇOS ESPECIALIZADOS NA ÁREA DE TECNOLOGIA DA INFORMAÇÃO	0	0	0	0	0	0	0	0	126.118
71361 CONTRATAÇÃO DE CONSULTORIA EXTERNA PARA PROJETOS DE TECNOLOGIA DA INFORMAÇÃO.	0	0	0	0	0	0	0	0	126.118
71362 AQUISIÇÃO DE SOFTWARE	0	0	0	0	0	0	0	0	63.059
GESTÃO DE TECNOLOGIA DA INFORMAÇÃO - SEPLAN	515.000								
51012 DESENVOLVIMENTO DE APLICATIVOS SEPLAN	130.000	0	0	0	0	0	0	0	0
71042 INFRA-ESTRUTURA DE TI DA SEPLAN	385.000	0	0	0	0	0	0	0	0
MODERNIZAÇÃO DA GESTÃO E DO PLANEJAMENTO									275.000
11589 MODERNIZAÇÃO E ESTRUTURAÇÃO DA SEPLAN NO ÂMBITO DO PNAGE	0	0	0	0	0	0	0	0	275.000
MODERNIZAÇÃO DA GESTÃO E DO PLANEJAMENTO NO ÂMBITO DO PNAGE									970.000
10617 RESTRUTURAÇÃO ORGANIZACIONAL	0	0	0	0	0	0	0	0	250.000
10618 POLÍTICAS E GESTÃO DE RECURSOS HUMANOS	0	0	0	0	0	0	0	0	220.000
10657 TECNOLOGIA DA INFORMAÇÃO E DA COMUNICAÇÃO - GOVERNO ELETRÔNICO/LOGÍSTICA	0	0	0	0	0	0	0	0	190.000
10682 PLANEJAMENTO, ORÇAMENTO E GESTÃO	0	0	0	0	0	0	0	0	170.000
10687 TECNOLOGIAS DE GESTÃO	0	0	0	0	0	0	0	0	140.000
MODERNIZAÇÃO DA GESTÃO TRIBUTÁRIA									473.015
11141 IMPLEMENTAÇÃO DO REDESENHO DE PROCESSOS DA SEFAZ.	0	0	0	0	0	0	0	0	47.294
21139 MELHORIA DA INFRA-ESTRUTURA DA SEFAZ.	0	0	0	0	0	0	0	0	94.660
21140 RENOVAÇÃO DA FROTA DE VEÍCULOS.	0	0	0	0	0	0	0	0	47.294
21142 REEQUIPAMENTO DA SEFAZ	0	0	0	0	0	0	0	0	47.294
21484 CAPACITAÇÃO DE SERVIDORES DA SEFAZ	0	0	0	0	0	0	0	0	236.472
PROGRAMA DE EDUCAÇÃO TRIBUTÁRIA - PET									52.549
20747 REALIZAÇÃO DE CAMPANHAS EDUCATIVAS	0	0	0	0	0	0	0	0	52.549
PROGRAMA DE VALORIZAÇÃO DO SERVIDOR									610.000



ESTADO DO CEARÁ
PLANO PLURIANUAL 2004 / 2007
PROGRAMAÇÃO FINALÍSTICA POR MACRORREGIÃO SEGUNDO A ÁREA DE ATUAÇÃO E PROGRAMAS - TODAS AS FONTES

ANO: 2005

ÁREA DE ATUAÇÃO: GESTÃO PÚBLICA E SERVIÇOS AO ESTADO

PROGRAMAS		RMF	Litoral Leste	Sobral Ibiapaba	Inhamuns	Sertão Central	Baturité	Litoral Leste Jaguaribe	Cariri Centro Sul	Estado do Ceará
10099	CAPACITAÇÃO E QUALIFICAÇÃO DE PESSOAS	0	0	0	0	0	0	0	0	350.000
10142	AÇÕES DE INCENTIVO AO SERVIDOR	0	0	0	0	0	0	0	0	260.000
PROGRAMA SAÚDE DO SERVIDOR		36.237.847	2.432.262	4.273.839	1.490.217	2.351.175	910.193	2.581.946	8.654.311	
20436	ASSISTENCIA AS PESSOAS PORTADORAS DE NECESSIDADES ESPECIAIS.	553.057	0	63.704	0	0	0	0	126.703	0
20439	ASSISTÊNCIA HOSPITALAR	18.443.464	950.000	2.100.000	575.000	930.000	355.000	1.000.000	4.100.000	0
20443	ASSISTÊNCIA COMPLEMENTAR	1.841.326	159.638	213.398	95.500	150.262	57.475	166.342	424.756	0
20446	ASSISTÊNCIA MÉDICA	6.300.000	565.929	770.000	350.000	540.000	215.000	610.000	1.650.000	0
20449	ASSISTÊNCIA ODONTOLÓGICA	1.400.000	206.695	276.737	124.717	195.913	74.718	215.604	555.857	0
20450	REALIZAÇÃO DE EXAMES	7.700.000	550.000	850.000	345.000	535.000	208.000	590.000	1.796.995	0
TOTAL DA ÁREA DE ATUAÇÃO		37.073.847	2.432.262	4.273.839	1.490.217	2.351.175	910.193	2.581.946	8.654.311	9.618.016



ESTADO DO CEARÁ
PLANO PLURIANUAL 2004 / 2007
PROGRAMAÇÃO FINALÍSTICA POR MACRORREGIÃO SEGUNDO A ÁREA DE ATUAÇÃO E PROGRAMAS - TODAS AS FONTES

ANO: 2005

ÁREA DE ATUAÇÃO: INDÚSTRIA E MINERAÇÃO

PROGRAMAS	RMF	Litoral Leste	Sobral Ibiapaba	Inhamuns	Sertão Central	Baturité	Litoral Leste Jaguaribe	Cariri Centro Sul	Estado do Ceará
APOIO INSTITUCIONAL AO DESENVOLVIMENTO DE SEGMENTOS DA INDÚSTRIA, COMÉRCIO E SERVIÇOS	3.690								171.812
10429 FORTALECIMENTO DE CADEIAS PRODUTIVAS DOS SETORES DA INDÚSTRIA, COMÉRCIO E SERVIÇOS.	0	0	0	0	0	0	0	0	3.212
10430 INCENTIVO À CONSOLIDAÇÃO DO GATE CEARÁ	3.690	0	0	0	0	0	0	0	0
10432 IDENTIFICAÇÃO E PROMOÇÃO DAS POTENCIALIDADES ECONÔMICAS EM MUNICÍPIOS DO CEARÁ.	0	0	0	0	0	0	0	0	24.600
10589 CAPACITAÇÃO DE RECURSOS HUMANOS PARA ATENDER À DEMANDA DOS SETORES DA INDÚSTRIA, COMÉRCIO E SERVIÇOS.	0	0	0	0	0	0	0	0	144.000
ATRAÇÃO DE EMPREENDIMENTOS DE MÉDIO E GRANDE PORTE	614.307	826.305	640.307	426.872	640.307		853.743	853.743	10.164.882
0093 ESTRUTURAÇÃO DE ÁREAS DE ASSENTAMENTO INDUSTRIAL DO PÉCEM	0	0	0	0	0	0	0	0	10.000.000
10592 IMPLANTAÇÃO DE INFRA-ESTRUTURA BÁSICA PARA INSTALAÇÃO DE INDÚSTRIAS	614.307	826.305	640.307	426.872	640.307	0	853.743	853.743	0
10593 CAPTAÇÃO DE EMPREENDIMENTOS DE MÉDIO E GRANDE PORTE	0	0	0	0	0	0	0	0	44.000
10741 DESENVOLVIMENTO DE ESTUDOS/PESQUISAS, VOLTADAS PARA CONSOLIDAÇÃO DE EMPREENDIMENTOS INDUSTRIAIS	0	0	0	0	0	0	0	0	61.500
20628 MANUTENÇÃO E CONSERVAÇÃO DE ÁREAS INDUSTRIAIS	0	0	0	0	0	0	0	0	59.382
DESENVOLVIMENTO DO SETOR MINERAL									170.700
10495 IMPLANTAÇÃO DE ARRANJOS PRODUTIVOS DE MINERAÇÃO	0	0	0	0	0	0	0	0	73.800
10620 REALIZAÇÃO DE ESTUDOS E PESQUISAS SOBRE AS POTENCIALIDADES DO SETOR MINERAL	0	0	0	0	0	0	0	0	72.300
10961 PARTICIPAÇÃO EM EVENTOS NACIONAIS/INTERNACIONAIS	0	0	0	0	0	0	0	0	24.600
EXPORTAÇÃO DO CEARÁ PARA O MUNDO									1.027.990
10585 REALIZAÇÃO DE ESTUDOS PROSPECTIVOS PARA IDENTIFICAÇÃO DE NOVOS MERCADOS	0	0	0	0	0	0	0	0	12.300
10596 PARTICIPAÇÃO EM EVENTOS NACIONAIS E INTERNACIONAIS E APOIO À MISSÕES DE INVESTIDORES	0	0	0	0	0	0	0	0	1.012.000



ESTADO DO CEARÁ

PLANO PLURIANUAL 2004 / 2007

PROGRAMAÇÃO FINALÍSTICA POR MACRORREGIÃO SEGUNDO A ÁREA DE ATUAÇÃO E PROGRAMAS - TODAS AS FONTES

ANO: 2005

ÁREA DE ATUAÇÃO: INDÚSTRIA E MINERAÇÃO

PROGRAMAS		RMF	Litoral Leste	Sobral Ibiapaba	Inhamuns	Sertão Central	Baturité	Litoral Leste Jaguaribe	Cariri Centro Sul	Estado do Ceará
10886	APOIO A CAPACITAÇÃO DE RECURSOS HUMANOS, PRESTAÇÃO DE CONSULTORIA E ASSESSORAMENTO TÉCNICO.	0	0	0	0	0	0	0	0	3.690
FOMENTO AO DESENVOLVIMENTO DE ATIVIDADES DE ALTA TECNOLOGIA		248.492	14.760	34.760		20.000			34.760	
10598	ESTRUTURAÇÃO DE UM CENTRO DE REFERÊNCIA VOLTADO PARA A COMUNIDADE DE TI&T	52.659	0	0	0	0	0	0	0	0
10599	APOIO A IMPLANTAÇÃO DE INCUBADORAS DE EMPRESAS DE BASE TECNOLÓGICA	138.613	0	0	0	0	0	0	0	0
10600	APOIO A EMPRESAS DE BASE TECNOLÓGICA COM FUNDO DE CAPITAL DE RISCO	40.000	0	20.000	0	20.000	0	0	20.000	0
10601	REALIZAÇÃO DE ESTUDOS/PESQUISAS TÉCNICAS PARA O SETOR DE ALTA TECNOLOGIA	17.220	14.760	14.760	0	0	0	0	14.760	0
GESTÃO DE TECNOLOGIA DA INFORMAÇÃO - CODECE										26.000
11232	AQUISIÇÃO DE RECURSOS TÉCNICOS PARA IMPLANTAÇÃO DE TECNOLOGIA DA INFORMAÇÃO DA CODECE	0	0	0	0	0	0	0	0	26.000
GESTÃO DE TECNOLOGIA DA INFORMAÇÃO - SDE										87.900
71110	AQUISIÇÃO DE RECURSOS TÉCNICOS PARA IMPLANTAÇÃO DE TECNOLOGIA DA INFORMAÇÃO NA SDE	0	0	0	0	0	0	0	0	87.900
GESTÃO DO FUNDO DE DESENVOLVIMENTO INDUSTRIAL DO CEARÁ		81.285.882	71.285.882	54.190.588	27.095.294	54.190.588	40.000.000	51.285.882	81.285.882	
10595	GESTÃO DA CONCESSÃO DE INCENTIVOS	81.285.882	71.285.882	54.190.588	27.095.294	54.190.588	40.000.000	51.285.882	81.285.882	0
TOTAL DA ÁREA DE ATUAÇÃO		82.152.372	72.126.947	54.865.656	27.522.166	54.850.896	40.000.000	52.139.625	82.174.385	11.649.284



ESTADO DO CEARÁ

PLANO PLURIANUAL 2004 / 2007

PROGRAMAÇÃO FINALÍSTICA POR MACRORREGIÃO SEGUNDO A ÁREA DE ATUAÇÃO E PROGRAMAS - TODAS AS FONTES

ANO: 2005

ÁREA DE ATUAÇÃO: INFRA-ESTRUTURA DE TRANSPORTE , ENERGIA E COMUNICAÇÃO

PROGRAMAS	RMF	Litoral Leste	Sobral Ibiapaba	Inhamuns	Sertão Central	Baturité	Litoral Leste Jaguaribe	Cariri Centro Sul	Estado do Ceará
AEROPORTUÁRIO	2.053.000	2.539.700	12.153.600	3.753.600	4.003.600	153.600	7.953.600	1.167.687	
10520 IMPLANTAÇÃO DE HELIPONTOS	2.000.000	0	0	0	0	0	0	0	0
11548 IMPLANTAÇÃO AEROPORTO LITORAL OESTE	0	2.386.000	0	0	0	0	0	0	0
11549 IMPLANTAÇÃO AEROPORTO IBIAPABA	0	0	3.000.000	0	0	0	0	0	0
11550 CONSTRUÇÃO DE AEROPORTOS	28.000	34.000	34.000	34.000	34.000	34.000	34.000	34.000	0
11552 MELHORAMENTO AEROPORTOS	25.000	25.000	25.000	25.000	25.000	25.000	25.000	25.000	0
11553 CONSTRUÇÃO AEROPORTO DE SOBRAL	0	0	9.000.000	0	0	0	0	0	0
11554 IMPLANTAÇÃO AEROPORTO DE TAUÁ	0	0	0	3.000.000	0	0	0	0	0
11555 MELHORAMENTO AEROPORTO DE CRATEÚS	0	0	0	600.000	0	0	0	0	0
11556 CONSTRUÇÃO AEROPORTO CENTRO OESTE	0	0	0	0	3.000.000	0	0	0	0
11557 MELHORAMENTO AEROPORTO DE QUIXADÁ	0	0	0	0	850.000	0	0	0	0
11558 RECUPERAÇÃO AEROPORTO DO BAIXO JAGUARIBE	0	0	0	0	0	0	3.000.000	0	0
11559 AMPLIAÇÃO AEROPORTO ARACATI (LITORAL LESTE)	0	0	0	0	0	0	4.800.000	0	0
11561 MELHORAMENTO AEROPORTO DE IGUAÚ	0	0	0	0	0	0	0	614.000	0
11562 MELHORAMENTO AEROPORTO CAMPOS SALES	0	0	0	0	0	0	0	400.000	0
21551 ADMINISTRAÇÃO DE AEROPORTOS REGIONAIS	0	94.700	94.600	94.600	94.600	94.600	94.600	94.687	0
APROVEITAMENTO DE GÁS NATURAL									26.650.000
20929 DISTRIBUIÇÃO DE GÁS NATURAL	0	0	0	0	0	0	0	0	26.650.000
COMBATE AO DESPERDÍCIO DE ENERGIA ELÉTRICA EM PRÉDIOS PÚBLICOS									100.000
10616 IMPLEMENTAÇÃO DO PLANO DE CONTROLE AO DESPERDÍCIO DE ENERGIA ELÉTRICA.	0	0	0	0	0	0	0	0	50.000
20544 IMPLEMENTAR AÇÕES DE CONTROLE AO DESPERDÍCIO DE ENERGIA ELÉTRICA.	0	0	0	0	0	0	0	0	50.000
COMPLEXO INDUSTRIAL E PORTUÁRIO DO PECÉM	54.869.055								
10518 CONSTRUÇÃO DA INFRA-ESTRUTURA DO COMPLEXO INDUSTRIAL E PORTUÁRIO DO PECÉM.	54.859.055	0	0	0	0	0	0	0	0
11339 CONSTRUÇÃO DE OBRAS COMPLEMENTARES DO CIPP	10.000	0	0	0	0	0	0	0	0
EDIFICAÇÕES PÚBLICAS	11.766.350	570.550	90.550	80.550	330.550	80.550	380.550	90.550	



ESTADO DO CEARÁ
PLANO PLURIANUAL 2004 / 2007
PROGRAMAÇÃO FINALÍSTICA POR MACROREGIÃO SEGUNDO A ÁREA DE ATUAÇÃO E PROGRAMAS - TODAS AS FONTES

ANO: 2005

ÁREA DE ATUAÇÃO: INFRA-ESTRUTURA DE TRANSPORTE , ENERGIA E COMUNICAÇÃO

PROGRAMAS		RMF	Litoral Leste	Sobral Ibiapaba	Inhamuns	Sertão Central	Baturité	Litoral Leste Jaguaribe	Cariri Centro Sul	Estado do Ceará
11569	RECUPERAÇÃO DE EDIFICAÇÕES PATRIMONIAIS	37.500	37.500	37.500	37.500	37.500	37.500	37.500	37.500	0
11573	CONSTRUÇÃO INTERMODAL DE CARGAS	3.050.000	0	0	0	0	0	0	0	0
11575	CONCLUSÃO DO CASTELÃO	4.000.000	0	0	0	0	0	0	0	0
11579	CONSTRUÇÃO DE TERMINAIS	459.100	308.300	8.300	8.300	258.300	8.300	158.300	8.300	0
11580	RECUPERAÇÃO DE TERMINAIS	1.000	1.000	1.000	1.000	1.000	1.000	1.000	1.000	0
11581	CONSTRUÇÃO DE EDIFICAÇÕES PÚBLICAS	2.000.000	50.000	20.000	10.000	10.000	10.000	10.000	20.000	0
11582	RECUPERAÇÃO DE EDIFICAÇÕES PÚBLICAS	2.200.000	5.000	5.000	5.000	5.000	5.000	5.000	5.000	0
11583	CONSTRUÇÃO ABRIGO DE PASSAGEIROS	18.750	18.750	18.750	18.750	18.750	18.750	18.750	18.750	0
11593	CONSTRUÇÃO ÁREA DE ESTACIONAMENTO EM CANOA QUEBRADA	0	0	0	0	0	0	150.000	0	0
11597	CONSTRUÇÃO DE ÁREA DE ESTACIONAMENTO DE JERICOCOARA	0	150.000	0	0	0	0	0	0	0
ENERGIA RENOVÁVEL			100.000							336.000
10578	IMPLANTAÇÃO DOS PARQUES EÓLICOS DE PARACURU E CAMOCIM	0	100.000	0	0	0	0	0	0	0
10579	DESENVOLVIMENTO DO SETOR DE ENERGIA RENOVÁVEL	0	0	0	0	0	0	0	0	336.000
GESTÃO DE TECNOLOGIA DA INFORMAÇÃO - CEARÁPORTO		110.000								
61247	AQUISIÇÃO, IMPLANTAÇÃO E ESTRUTURAÇÃO DOS BENS DE TI DA CEARÁPORTOS.	110.000	0	0	0	0	0	0	0	0
GESTÃO DE TECNOLOGIA DA INFORMAÇÃO - CEGÁS										68.000
41145	IMPLANTAÇÃO DE SISTEMA DE GESTÃO	0	0	0	0	0	0	0	0	40.000
71181	IMPLANTAÇÃO DE SISTEMA DE CONTROLE DE LOCALIZAÇÃO GEO-REFERENCIADA DA REDE DE GASODUTOS	0	0	0	0	0	0	0	0	28.000
GESTÃO DE TECNOLOGIA DA INFORMAÇÃO - DETRAN										500.000
71159	AQUISIÇÃO DE BENS DE TECNOLOGIA DA INFORMAÇÃO.	0	0	0	0	0	0	0	0	500.000
GESTÃO DE TECNOLOGIA DA INFORMAÇÃO - METROFOR		133.500								
15092	AQUISIÇÃO E IMPLANTAÇÃO DA REDE COMPUTACIONAL OPERACIONAL DO METROFOR	114.000	0	0	0	0	0	0	0	0



ESTADO DO CEARÁ

PLANO PLURIANUAL 2004 / 2007

PROGRAMAÇÃO FINALÍSTICA POR MACRORREGIÃO SEGUNDO A ÁREA DE ATUAÇÃO E PROGRAMAS - TODAS AS FONTES

ANO: 2005

ÁREA DE ATUAÇÃO: INFRA-ESTRUTURA DE TRANSPORTE , ENERGIA E COMUNICAÇÃO

PROGRAMAS		RMF	Litoral Leste	Sobral Ibiapaba	Inhamuns	Sertão Central	Baturité	Litoral Leste Jaguaribe	Cariri Centro Sul	Estado do Ceará
15096	AQUISIÇÃO DE LICENÇAS DE SOFTWARE - METROFOR	13.500	0	0	0	0	0	0	0	0
15097	AQUISIÇÃO DE EQUIPAMENTOS DE HARDWARE - METROFOR	6.000	0	0	0	0	0	0	0	0
GESTÃO DE TECNOLOGIA DA INFORMAÇÃO - SEINFRA		100.000								376.973
55117	IMPLANTAÇÃO DO PROGRAMA INTEGRADO DE GESTÃO DE EMPREENDIMENTOS	100.000	0	0	0	0	0	0	0	0
60594	ATUALIZAÇÃO DO PARQUE DE INFORMÁTICA E AQUISIÇÃO DE EQUIPAMENTOS	0	0	0	0	0	0	0	0	76.973
71599	IMPLANTAÇÃO DO SISTEMA DE INFORMAÇÕES GEOREFERENCIADAS	0	0	0	0	0	0	0	0	300.000
INFRA-ESTRUTURA DE ENERGIA ELÉTRICA PARA O ESTADO DO CEARÁ										560.000
11601	ATENDIMENTO ÀS DEMANDAS DE ENERGIA ELÉTRICA DAS SECRETARIAS SETORIAIS, PREFEITURAS E INSTITUIÇÕES FILANTRÓPICAS.	0	0	0	0	0	0	0	0	560.000
METROFOR		294.994.992								
10609	IMPLANTAÇÃO DO TREM METROPOLITANO DE FORTALEZA - 1º ESTÁGIO	204.710.756	0	0	0	0	0	0	0	0
10630	IMPLANTAÇÃO DO TREM METROPOLITANO DE FORTALEZA - 2º ESTÁGIO.	81.644.236	0	0	0	0	0	0	0	0
20633	OPERACIONALIZAÇÃO DO TREM DE PASSAGEIROS	8.640.000	0	0	0	0	0	0	0	0
MODERNIZAÇÃO DA GESTÃO PÚBLICA - DERT		3.490.000								
10597	ELABORAÇÃO DE PLANOS, ESTUDOS E PESQUISAS	1.490.000	0	0	0	0	0	0	0	0
11590	IMPLANTAÇÃO DE PLANOS, ESTUDOS E PESQUISAS	2.000.000	0	0	0	0	0	0	0	0
MODERNIZAÇÃO DA GESTÃO PÚBLICA - DETRAN										4.980.000
10532	CONSTRUÇÃO DE EDIFICAÇÕES PÚBLICAS.	0	0	0	0	0	0	0	0	1.470.000
10535	REFORMAS DE EDIFICAÇÕES PÚBLICAS	0	0	0	0	0	0	0	0	450.000
10536	MODERNIZAÇÃO INSTITUCIONAL	0	0	0	0	0	0	0	0	900.000
21481	GESTÃO DE MANUTENÇÃO DE PARCERIAS	0	0	0	0	0	0	0	0	2.160.000
MODERNIZAÇÃO DA GESTÃO PÚBLICA - SEINFRA		160.000								1.347.000



ESTADO DO CEARÁ

PLANO PLURIANUAL 2004 / 2007

PROGRAMAÇÃO FINALÍSTICA POR MACRORREGIÃO SEGUNDO A ÁREA DE ATUAÇÃO E PROGRAMAS - TODAS AS FONTES

ANO: 2005

ÁREA DE ATUAÇÃO: INFRA-ESTRUTURA DE TRANSPORTE, ENERGIA E COMUNICAÇÃO

PROGRAMAS		RMF	Litoral Leste	Sobral Ibiapaba	Inhamuns	Sertão Central	Baturité	Litoral Leste Jaguaribe	Cariri Centro Sul	Estado do Ceará
10824	MODERNIZAÇÃO DA ESTRUTURA FÍSICA E OPERACIONAL DA ENTIDADE	0	0	0	0	0	0	0	0	500.000
11312	IMPLANTAÇÃO E MANUTENÇÃO DO CONDOMÍNIO DO CENTRO ADMINISTRATIVO GOVERNADOR VIRGÍLIO TÁVORA	0	0	0	0	0	0	0	0	847.000
21482	MODERNIZAÇÃO DA GESTÃO PÚBLICA - CEARÁPORTOS	160.000	0	0	0	0	0	0	0	0
PROGRAMA DE MUNICIPALIZAÇÃO DO TRÂNSITO		57.140	142.860	142.860	85.710	114.280	57.140	114.280	285.730	
10460	IMPLEMENTAÇÃO DE PROCESSOS DE MUNICIPALIZAÇÃO	57.140	142.860	142.860	85.710	114.280	57.140	114.280	285.730	0
PROGRAMA DE OTIMIZAÇÃO DA SEGURANÇA NO TRÂNSITO EM VIAS PÚBLICAS										6.440.000
10539	MODERNIZAÇÃO DA FISCALIZAÇÃO DO TRÂNSITO	0	0	0	0	0	0	0	0	2.320.000
10540	IMPLANTAÇÃO E RECUPERAÇÃO DE SINALIZAÇÃO DE TRÂNSITO	0	0	0	0	0	0	0	0	1.000.000
20498	REALIZAÇÃO DE CAMPANHAS EDUCATIVAS DE TRANSITO	0	0	0	0	0	0	0	0	960.000
21472	GESTÃO DE INSPEÇÃO VEICULAR	0	0	0	0	0	0	0	0	2.160.000
PROGRAMA DE TELECOMUNICAÇÕES DO ESTADO										2.350.000
10571	IMPLANTAÇÃO DE TELEFONES PÚBLICOS	0	0	0	0	0	0	0	0	2.000.000
11473	ATENDIMENTO AS DEMANDAS DE TELECOMUNICAÇÕES DAS SECRETARIAS SETORIAIS.	0	0	0	0	0	0	0	0	350.000
RODOVIÁRIO DO ESTADO DO CEARÁ		33.036.837	7.616.125	15.754.124	7.280.800	31.280.800	7.535.840	13.715.814	7.280.800	100.000
11489	CONSTRUÇÃO TRECHO MARANGUAPE - CE 060 (VIA ATERRO SANITARIO)	4.400.000	0	0	0	0	0	0	0	0
11490	CONSTRUÇÃO DE RODOVIAS ESTADUAIS	862.500	962.500	962.500	962.500	962.500	962.500	962.500	962.500	0
11491	CONSTRUÇÃO TRECHO SOLONÓPOLE - SÃO JOSE - QUIXELÔ	0	0	0	0	24.000.000	0	0	0	0
11493	RESTAURAÇÃO E MELHORAMENTO RODOVIAS ESTADUAIS	369.060	520.000	520.000	520.000	520.000	520.000	520.000	520.000	0
11495	RESTRUTURAÇÃO E CONCLUSAO IBIAPINA -MUCAMBO	0	0	4.200.000	0	0	0	0	0	0
11496	MELHORAMENTO TRECHO GRAÇA - SAO BENEDITO	0	0	4.200.000	0	0	0	0	0	0
11497	RESTAURAÇÃO DO TRECHO COLUNA - CASCATEL	0	0	0	0	0	0	4.400.000	0	0
11499	ELABORAÇÃO PROJETOS FINAIS DE ENGENHARIA - RODOVIAS TURÍSTICAS	1.800.000	0	0	0	0	0	0	0	0



ESTADO DO CEARÁ

PLANO PLURIANUAL 2004 / 2007

PROGRAMAÇÃO FINALÍSTICA POR MACROREGIÃO SEGUNDO A ÁREA DE ATUAÇÃO E PROGRAMAS - TODAS AS FONTES

ANO: 2005

ÁREA DE ATUAÇÃO: INFRA-ESTRUTURA DE TRANSPORTE , ENERGIA E COMUNICAÇÃO

PROGRAMAS		RMF	Litoral Leste	Sobral Ibiapaba	Inhamuns	Sertão Central	Baturité	Litoral Leste Jaguaribe	Cariri Centro Sul	Estado do Ceará
11506	CONSTRUÇÃO RODOVIAS DE APOIO AO TURISMO	1.796.931	643.825	308.500	308.500	308.500	308.500	543.514	308.500	0
11510	CONSTRUÇÃO NOVA JAGUARIBARA - CASTANHÃO	0	0	0	0	0	0	1.800.000	0	0
11513	RESTAURAÇÃO E MELHORAMENTO RODOVIAS DE APOIO AO TURISMO	113.346	104.800	104.800	104.800	104.800	104.800	104.800	104.800	0
11514	PAVIMENTAÇÃO TRECHO IPÚ - BICA DO IPÚ	0	0	73.324	0	0	0	0	0	0
11515	PAVIMENTAÇÃO TRECHO PERNAMBUQUINHO - PICO ALTO	0	0	0	0	0	255.040	0	0	0
11516	ELABORAÇÃO PROJETOS DE ENGENHARIA - RODOVIAS FEDERAIS	100.000	0	0	0	0	0	0	0	0
11517	RESTAURAÇÃO E MELHORAMENTO DE RODOVIAS FEDERAIS	250.000	250.000	250.000	250.000	250.000	250.000	250.000	250.000	0
11518	CONSTRUÇÃO RODOVIAS VICINAIS COM FINS ECONÔMICOS	47.800	45.000	45.000	45.000	45.000	45.000	45.000	45.000	0
11522	RESTAURAÇÃO E MELHORAMENTO RODOVIAS VICINAIS COM FINS ECONÔMICOS	87.200	90.000	90.000	90.000	90.000	90.000	90.000	90.000	0
11524	AQUISIÇÃO E MANUTENÇÃO DE EQUIPAMENTOS	5.000.000	0	0	0	0	0	0	0	0
11526	ELABORAÇÃO PROJETOS ENGENHARIA RODOVIAS VICINAIS COM FINS ECONÔMICOS	0	0	0	0	0	0	0	0	100.000
21523	CONSERVAÇÃO E MANUTENÇÃO DE RODOVIAS	18.210.000	5.000.000	5.000.000	5.000.000	5.000.000	5.000.000	5.000.000	5.000.000	0
TRÂNSITO NAS RODOVIAS										34.160.333
21610	ELABORAÇÃO PROJETOS ESTRUTURANTES	0	0	0	0	0	0	0	0	100.000
21611	OPERAÇÃO DAS RODOVIAS	0	0	0	0	0	0	0	0	29.427.000
21612	GERENCIAMENTO DO TRAFEGO	0	0	0	0	0	0	0	0	300.000
21613	FISCALIZAÇÃO DO TRÂNSITO	0	0	0	0	0	0	0	0	1.500.000
21614	CONTROLE DE PESO NAS RODOVIAS	0	0	0	0	0	0	0	0	2.000.000
21615	MELHORIA DO TRANSPORTE DE PASSAGEIROS	0	0	0	0	0	0	0	0	833.333
TRANSPORTE DE PASSAGEIROS EM TRECHOS FERROVIÁRIOS		4.455.000								
11476	RECUPERAÇÃO DO SISTEMA DE TRENS URBANOS DA REGIÃO METROPOLITANA DE FORTALEZA	4.455.000	0	0	0	0	0	0	0	0
UNIVERSALIZAÇÃO DO ATENDIMENTO COM ENERGIA ELÉTRICA		620.953	1.447.828	1.010.071	961.431	1.155.990	523.674	766.872	1.399.189	
10569	IMPLANTAÇÃO DE ELETRIFICAÇÃO RURAL E URBANA	620.953	1.447.828	1.010.071	961.431	1.155.990	523.674	766.872	1.399.189	0



ESTADO DO CEARÁ

PLANO PLURIANUAL 2004 / 2007

PROGRAMAÇÃO FINALÍSTICA POR MACRORREGIÃO SEGUNDO A ÁREA DE ATUAÇÃO E PROGRAMAS - TODAS AS FONTES

ANO: 2005

ÁREA DE ATUAÇÃO: INFRA-ESTRUTURA DE TRANSPORTE , ENERGIA E COMUNICAÇÃO

PROGRAMAS	RMF	Litoral Leste	Sobral Ibiapaba	Inhamuns	Sertão Central	Baturité	Litoral Leste Jaguaribe	Cariri Centro Sul	Estado do Ceará
TOTAL DA ÁREA DE ATUAÇÃO	405.846.827	12.417.064	29.151.205	12.162.091	36.885.220	8.350.804	22.931.116	10.223.956	77.968.306



ESTADO DO CEARÁ
PLANO PLURIANUAL 2004 / 2007
PROGRAMAÇÃO FINALÍSTICA POR MACRORREGIÃO SEGUNDO A ÁREA DE ATUAÇÃO E PROGRAMAS - TODAS AS FONTES

ANO: 2005

ÁREA DE ATUAÇÃO: JUDICIÁRIO

PROGRAMAS	RMF	Litoral Leste	Sobral Ibiapaba	Inhamuns	Sertão Central	Baturité	Litoral Leste Jaguaribe	Cariri Centro Sul	Estado do Ceará
GESTÃO DE TECNOLOGIA DA INFORMAÇÃO - FERMOJU									3.686.800
55106 AQUISIÇÃO, DESENV. E IMPLANT. DE SIST. ESTRATÉGICOS - FERMOJU	0	0	0	0	0	0	0	0	368.680
55107 INFRA-ESTRUTURA ESTRATÉGICA DE TI - FERMOJU	0	0	0	0	0	0	0	0	1.106.040
65108 AQUISIÇÃO, DESENVOLVIMENTO E IMPLANTAÇÃO DE SISTEMAS - FERMOJU	0	0	0	0	0	0	0	0	737.360
65109 INFRA ESTRUTURA DE TI FERMOJU	0	0	0	0	0	0	0	0	1.474.720
GESTÃO DE TECNOLOGIA DA INFORMAÇÃO - PGE									353.539
71153 ATUALIZAÇÃO TECNOLÓGICA	0	0	0	0	0	0	0	0	353.539
MODERNIZAÇÃO DA GESTÃO PÚBLICA - PGE									200.000
11237 PADRONIZAÇÃO DE MOBILIÁRIO PARA A PGE	0	0	0	0	0	0	0	0	200.000
TOTAL DA ÁREA DE ATUAÇÃO									4.240.339



ESTADO DO CEARÁ
PLANO PLURIANUAL 2004 / 2007
PROGRAMAÇÃO FINALÍSTICA POR MACRORREGIÃO SEGUNDO A ÁREA DE ATUAÇÃO E PROGRAMAS - TODAS AS FONTES

ANO: 2005

ÁREA DE ATUAÇÃO: LEGISLATIVO

PROGRAMAS	RMF	Litoral Leste	Sobral Ibiapaba	Inhamuns	Sertão Central	Baturité	Litoral Leste Jaguaribe	Cariri Centro Sul	Estado do Ceará
GESTÃO DE TECNOLOGIA DA INFORMAÇÃO - AL									414.322
25135 GESTÃO TÁTICA E OPERACIONAL EM TI	0	0	0	0	0	0	0	0	414.322
MODERNIZAÇÃO DO SISTEMA DE CONTROLE EXTERNO DO ESTADO - PROMOEX - TCE									1.524.000
11644 MODERNIZAÇÃO DA CAPACIDADE INSTITUCIONAL DO TCE	0	0	0	0	0	0	0	0	1.524.000
MODERNIZAÇÃO DO SISTEMA DE CONTROLE EXTERNO DO ESTADO - PROMOEX - TCM									1.350.000
11657 MODERNIZAÇÃO DA CAPACIDADE INSTITUCIONAL DO TCM	0	0	0	0	0	0	0	0	1.350.000
TOTAL DA ÁREA DE ATUAÇÃO									3.288.322



ESTADO DO CEARÁ
PLANO PLURIANUAL 2004 / 2007
PROGRAMAÇÃO FINALÍSTICA POR MACRORREGIÃO SEGUNDO A ÁREA DE ATUAÇÃO E PROGRAMAS - TODAS AS FONTES

ANO: 2005

ÁREA DE ATUAÇÃO: MEDIAÇÃO POLÍTICA E INSTITUCIONAL

PROGRAMAS		RMF	Litoral Leste	Sobral Ibiapaba	Inhamuns	Sertão Central	Baturité	Litoral Leste Jaguaribe	Cariri Centro Sul	Estado do Ceará
GESTÃO DE TECNOLOGIA DA INFORMAÇÃO - GG		108.560								
71119	MODERNIZAÇÃO DO PARQUE TECNOLÓGICO DO GABINETE DO GOVERNADOR.	108.560	0	0	0	0	0	0	0	0
GESTÃO DE TECNOLOGIA DA INFORMAÇÃO - SEGOV										30.000
11125	IMPLANTAÇÃO DO PLANO DE DIRETOR DE INFORMÁTICA - SEGOV	0	0	0	0	0	0	0	0	30.000
GESTÃO DE TECNOLOGIA DA INFORMAÇÃO - SIM										20.000
51024	REDE VIRTUAL	0	0	0	0	0	0	0	0	1.000
55034	CRIAÇÃO DE UMA HOME PAGE DA SIM.	0	0	0	0	0	0	0	0	2.000
75037	AQUISIÇÃO DE EQUIPAMENTOS DE INFORMÁTICA	0	0	0	0	0	0	0	0	10.000
75041	AQUISIÇÃO DE SOFTWARES	0	0	0	0	0	0	0	0	5.000
75082	TREINAMENTO DE PESSOAL EM TI	0	0	0	0	0	0	0	0	2.000
TOTAL DA ÁREA DE ATUAÇÃO		108.560								50.000



ESTADO DO CEARÁ

PLANO PLURIANUAL 2004 / 2007

PROGRAMAÇÃO FINALÍSTICA POR MACRORREGIÃO SEGUNDO A ÁREA DE ATUAÇÃO E PROGRAMAS - TODAS AS FONTES

ANO: 2005

ÁREA DE ATUAÇÃO: PROTEÇÃO SOCIAL

PROGRAMAS	RMF	Litoral Leste	Sobral Ibiapaba	Inhamuns	Sertão Central	Baturité	Litoral Leste Jaguaribe	Cariri Centro Sul	Estado do Ceará
<p> APOIO A GESTÃO DA POLÍTICA DE ASSISTÊNCIA SOCIAL NOS MUNICÍPIOS CEARENSES </p>									590.917
<p> 20806 ASSESSORAMENTO TECNICO AS SECRETARIAS MUNICIPAIS DE ASSISTÊNCIA SOCIAL E AOS CONSELHOS DA ÁREA SOCIAL </p>	0	0	0	0	0	0	0	0	36.917
<p> 21123 FORTALECIMENTO DAS ORGANIZAÇÕES SOCIAIS </p>	0	0	0	0	0	0	0	0	554.000
<p> ASSISTÊNCIA A GRUPOS VULNERÁVEIS </p>	4.445.853	6.486	5.832	12.972	15.066			12.053	561.608
<p> 10862 CONCESSÃO DE SUBVENÇÃO SOCIAL </p>	1.084.887	6.486	0	0	5.346	0	0	0	0
<p> 20688 CONCESSÃO DE BENEFÍCIOS A GRUPOS VULNERÁVEIS </p>	2.115.955	0	0	0	0	0	0	0	0
<p> 20694 GESTÃO DO ATENDIMENTO A GRUPOS VULNERÁVEIS </p>	0	0	0	0	0	0	0	0	511.060
<p> 20695 APOIO AS ATIVIDADES DOS CENTROS COMUNITÁRIOS </p>	346.638	0	0	0	0	0	0	0	0
<p> 20697 ATENDIMENTO A IDOSOS E DEFICIENTES EM ABRIGO </p>	589.735	0	0	0	0	0	0	0	0
<p> 20702 ATENDIMENTO AS MULHERES VÍTIMAS DE VIOLÊNCIA DOMÉSTICA </p>	128.000	0	0	0	0	0	0	0	0
<p> 20703 IMPLANTAÇÃO/ESTRUTURAÇÃO/MANUTENÇÃO DE CENTROS - DIA PARA IDOSOS </p>	0	0	0	0	0	0	0	0	50.000
<p> 20704 JOVENS E IDOSOS SEMEANDO NO HORTO </p>	90.000	0	0	0	0	0	0	0	0
<p> 20705 DESENVOLVIMENTO DE ATIVIDADES APOIADAS PELO PROGRAMA "NOSSA NOTA" </p>	0	0	0	0	0	0	0	0	548
<p> 21309 APOIO A GRUPOS DE CONVIVENCIA PARA IDOSOS </p>	90.639	0	5.832	12.972	9.720	0	0	12.053	0
<p> ASSISTÊNCIA E PROTEÇÃO INTEGRAL A ADOLESCENTES EM CONFLITO COM A LEI </p>	8.446.760								
<p> 10768 ATENDIMENTO AO ADOLESCENTE EGRESSO DE MEDIDAS SÓCIO-EDUCATIVAS </p>	623.600	0	0	0	0	0	0	0	0
<p> 20767 ATENDIMENTO AO ADOLESCENTE EM CONFLITO COM A LEI </p>	4.462.400	0	0	0	0	0	0	0	0
<p> 21358 CONCESSÃO DE SUBVENÇÃO SOCIAL </p>	3.360.760	0	0	0	0	0	0	0	0
<p> DEFESA CIVIL PERMANENTE </p>									9.638.000
<p> 10491 FORTALECIMENTO DAS AÇÕES DAS COORDENADORIAS MUNICIPAIS DE DEFESA CIVIL - COMDECS. </p>	0	0	0	0	0	0	0	0	305.000
<p> 10658 APOIO AOS TRABALHADORES RURAIS NO COMBATE AOS EFEITOS DA SECA. </p>	0	0	0	0	0	0	0	0	2.333.000



ESTADO DO CEARÁ
PLANO PLURIANUAL 2004 / 2007
PROGRAMAÇÃO FINALÍSTICA POR MACRORREGIÃO SEGUNDO A ÁREA DE ATUAÇÃO E PROGRAMAS - TODAS AS FONTES

ANO: 2005

ÁREA DE ATUAÇÃO: PROTEÇÃO SOCIAL

PROGRAMAS		RMF	Litoral Leste	Sobral Ibiapaba	Inhamuns	Sertão Central	Baturité	Litoral Leste Jaguaribe	Cariri Centro Sul	Estado do Ceará
20602	ATENDIMENTO AS VITIMAS DE CALAMIDADE PÚBLICA	0	0	0	0	0	0	0	0	7.000.000
GESTÃO DE TECNOLOGIA DA INFORMAÇÃO - SAS										1.655.620
55060	DESENVOLVIMENTO E IMPLANTAÇÃO DA REDE DE AÇÃO SOCIAL QUE VISA A INTEGRAÇÃO DE ENTIDADES - SAS	0	0	0	0	0	0	0	0	6.400
61344	CAPACITAÇÃO DE ADOLESCENTES DA COMUNIDADE - SAS	0	0	0	0	0	0	0	0	450.720
61345	CAPACITAÇÃO DE SERVIDORES DA SECRETARIA DA AÇÃO SOCIAL - SAS	0	0	0	0	0	0	0	0	144.000
65063	REDEFINIÇÃO DA INTERNET, INTRANET E EXTRANET - SAS	0	0	0	0	0	0	0	0	8.000
65065	AQUISIÇÃO DE SOFTWARE, EQUIPAMENTOS E CAPACITAÇÃO DE PROFISSIONAIS EM TI - SAS	0	0	0	0	0	0	0	0	1.046.500
INCLUSÃO E MOBILIZAÇÃO SOCIAL										204.000
10736	INTEGRAÇÃO E ACOMPANHAMENTO INSTITUCIONAL	0	0	0	0	0	0	0	0	130.000
10772	GESTAO COMPARTILHADA - GOVERNO/SOCIEDADE CIVIL	0	0	0	0	0	0	0	0	74.000
PROGRAMA DE APOIO ÀS REFORMAS SOCIAIS PARA O DESENVOLVIMENTO DE CRIANÇAS E ADOLESCENTES NO CEARÁ - PROARES		11.922.000	2.300.000	2.200.000	1.580.000	2.310.000	1.295.000	2.592.000	2.601.000	
10871	FINANCIAMENTO A PLANOS PARTICIPATIVOS MUNICIPAIS	8.322.000	2.300.000	2.200.000	1.580.000	2.310.000	1.295.000	2.592.000	2.601.000	0
11390	FORTALECIMENTO INSTITUCIONAL DA UNIDADE GERENCIAL DO PROARES, DAS IEPS E MUNICÍPIOS	3.600.000	0	0	0	0	0	0	0	0
PROTEÇÃO DOS DIREITOS DA CRIANÇA E DO ADOLESCENTE		22.895.526	528.209	854.910	409.939	298.715	84.094	190.408	1.374.845	365.000
11303	COMBATE AO ABUSO E EXPLORAÇÃO SEXUAL DE CRIANÇAS E ADOLESCENTES	202.222	0	0	0	0	0	0	0	0
20731	ATENDIMENTO A CRIANÇA EM CRECHE	721.808	57.127	55.851	68.871	63.425	58.846	50.000	64.720	0
20732	ATENDIMENTO A CRIANÇA/ADOLESCENTE E JOVEM DE 7 A 21 ANOS	5.136.573	8.000	0	0	0	0	0	0	0
20737	CRIANÇA FORA DA RUA DENTRO DA ESCOLA	1.600.899	0	0	0	0	0	0	0	0
20812	ATENDIMENTO A CRIANÇAS E ADOLESCENTES EM UNIDADES DE PROTEÇÃO SOCIAL.	2.347.352	0	0	0	0	0	0	0	0
20813	EDUCAÇÃO SEXUAL PARA A CIDADANIA	188.703	0	0	0	0	0	0	0	0
20814	DESENVOLVIMENTO DE ATIVIDADES REALIZADAS PELO FECA	0	0	0	0	0	0	0	0	365.000



ESTADO DO CEARÁ
PLANO PLURIANUAL 2004 / 2007
PROGRAMAÇÃO FINALÍSTICA POR MACRORREGIÃO SEGUNDO A ÁREA DE ATUAÇÃO E PROGRAMAS - TODAS AS FONTES

ANO: 2005

ÁREA DE ATUAÇÃO: PROTEÇÃO SOCIAL

PROGRAMAS		RMF	Litoral Leste	Sobral Ibiapaba	Inhamuns	Sertão Central	Baturité	Litoral Leste Jaguaribe	Cariri Centro Sul	Estado do Ceará
21285	CONCESSAO DE SUBVENÇÃO SOCIAL	12.697.968	463.082	799.060	309.868	204.091	25.248	140.408	1.211.424	0
21305	FORMAÇÃO DE AGENTE JOVEM PARA O DESENVOLVIMENTO SOCIAL E HUMANO	0	0	0	31.200	31.200	0	0	31.200	0
21306	ERRADICAÇÃO DO TRABALHO INFANTIL	0	0	0	0	0	0	0	67.500	0
SEGURANÇA ALIMENTAR		2.146.900								459.360
10815	ASSESSORAMENTO AOS MUNICIPIOS NA IMPLANTAÇÃO E OPERACIONALIZAÇÃO DO PROGRAMA FOME ZERO	0	0	0	0	0	0	0	0	459.360
20141	DISTRIBUIÇÃO DE ALIMENTOS A POPULAÇÃO CARENTE	110.000	0	0	0	0	0	0	0	0
20750	FORNECIMENTO DE REFEIÇÕES POPULARES	2.036.900	0	0	0	0	0	0	0	0
TOTAL DA ÁREA DE ATUAÇÃO		49.857.039	2.834.695	3.060.742	2.002.911	2.623.781	1.379.094	2.782.408	3.987.897	13.474.505



ESTADO DO CEARÁ

PLANO PLURIANUAL 2004 / 2007

PROGRAMAÇÃO FINALÍSTICA POR MACRORREGIÃO SEGUNDO A ÁREA DE ATUAÇÃO E PROGRAMAS - TODAS AS FONTES

ANO: 2005

ÁREA DE ATUAÇÃO: RECURSOS HÍDRICOS

PROGRAMAS	RMF	Litoral Leste	Sobral Ibiapaba	Inhamuns	Sertão Central	Baturité	Litoral Leste Jaguaribe	Cariri Centro Sul	Estado do Ceará
GESTÃO DE TECNOLOGIA DA INFORMAÇÃO - COGERH									955.000
15084 ATUALIZAÇÃO DA HOME PAGE DA COGERH.	0	0	0	0	0	0	0	0	45.000
15085 DESENVOLVIMENTO DE SISTEMA PARA UNIVERSALIZAÇÃO DE OUTORGA.	0	0	0	0	0	0	0	0	40.000
15088 DESENVOLVIMENTO E IMPLANTAÇÃO DO PLANO DIRETOR DE INFORMÁTICA	0	0	0	0	0	0	0	0	870.000
GESTÃO DE TECNOLOGIA DA INFORMAÇÃO - SRH									1.227.256
10447 OPERACIONALIZAÇÃO DO SISTEMA DE OUTORGA E LICENÇAS DE USO DA ÁGUA	0	0	0	0	0	0	0	0	28.580
10560 CONTRATAÇÃO DE CONSULTORIA EM INFORMÁTICA	0	0	0	0	0	0	0	0	41.600
10991 IMPLANTAÇÃO DE UM SISTEMA DE GERENCIAMENTO ELETRÔNICO DE DOCUMENTOS PARA GESTÃO DOS PROCESSOS DE OUTORGAS E LICENÇAS DE USO DAS ÁGUAS.	0	0	0	0	0	0	0	0	28.569
11503 ATUALIZAÇÃO DA HOME PAGE DA COGERH	0	0	0	0	0	0	0	0	350.000
15124 IMPLANTAÇÃO DE UM SISTEMA DE PROTOCOLIZAÇÃO E CERTIFICAÇÃO DIGITAL DE DOCUMENTOS ELETRÔNICOS	0	0	0	0	0	0	0	0	28.569
15125 DESENVOLVIMENTO DO PORTAL SRH	0	0	0	0	0	0	0	0	28.569
15127 AMPLIAÇÃO DA REDE DA SRH	0	0	0	0	0	0	0	0	42.000
15128 AMPLIAÇÃO DA INFRA-ESTRUTURA DE TI DA SRH	0	0	0	0	0	0	0	0	41.600
15137 CAPACITAÇÃO EM TI	0	0	0	0	0	0	0	0	41.600
41504 IMPLANTAÇÃO DO PORTAL DA SOHIDRA	0	0	0	0	0	0	0	0	50.000
41624 DESENVOLVIMENTO E IMPLANTAÇÃO DE APLICATIVOS.	0	0	0	0	0	0	0	0	20.000
51224 ELABORAÇÃO DO PLANO DIRETOR DE INFORMÁTICA	0	0	0	0	0	0	0	0	68.569
71294 IMPANTAÇÃO DE SISTEMA DE TELEFONIA IP	0	0	0	0	0	0	0	0	41.600
71505 SUPORTE ÀS AÇÕES DE DESENVOLVIMENTO TECNOLÓGICO	0	0	0	0	0	0	0	0	6.000
71508 DESENVOLVIMENTO E IMPLANTAÇÃO DO PLANO DIRETOR DE INFORMÁTICA DA COGER	0	0	0	0	0	0	0	0	310.000
71511 INFRA-ESTRUTURA EM TI - SOHIDRA	0	0	0	0	0	0	0	0	100.000



ESTADO DO CEARÁ

PLANO PLURIANUAL 2004 / 2007

PROGRAMAÇÃO FINALÍSTICA POR MACROREGIÃO SEGUNDO A ÁREA DE ATUAÇÃO E PROGRAMAS - TODAS AS FONTES

ANO: 2005

ÁREA DE ATUAÇÃO: RECURSOS HÍDRICOS

PROGRAMAS		RMF	Litoral Leste	Sobral Ibiapaba	Inhamuns	Sertão Central	Baturité	Litoral Leste Jaguaribe	Cariri Centro Sul	Estado do Ceará
PROGRAMA DE ABASTECIMENTO DE ÁGUA DE PEQUENAS COMUNIDADE RURAIS		400.000	450.000	525.000	1.325.000	1.325.000	500.000	575.000	550.000	
10659	IMPLANTAÇÃO DE SISTEMAS SIMPLIFICADO DE ABASTECIMENTO DE ÁGUA.	250.000	300.000	375.000	850.000	850.000	250.000	425.000	400.000	0
11163	INSTALAÇÃO DE DESSALINIZADORES	150.000	150.000	150.000	475.000	475.000	250.000	150.000	150.000	0
PROGRAMA DE AÇUDES ESTRATEGICOS			2.301.514			7.032.575		10.017.479		8.801.250
0094	CONSTRUÇÃO E RECUPERAÇÃO DE AÇUDES ESTRATÉGICOS	0	0	0	0	0	0	0	0	6.000.000
11444	IMPLEMENTAÇÃO DE ESTUDOS E PROJETOS DE AÇUDES E ADUTORAS	0	0	0	0	0	0	0	0	2.801.250
11448	CONSTRUÇÃO DO AÇUDE BATENTE	0	0	0	0	0	0	1.554.295	0	0
11449	CONSTRUÇÃO DO AÇUDE AMARELAS	0	0	0	0	0	0	3.663.184	0	0
11450	CONSTRUÇÃO DO AÇUDE DIAMANTINO	0	1.240.000	0	0	0	0	0	0	0
11451	CONSTRUÇÃO DO AÇUDE MACACOS	0	0	0	0	6.924.370	0	0	0	0
11453	CONSTRUÇÃO DO AÇUDE PEDRA D'ÁGUA	0	0	0	0	0	0	4.800.000	0	0
11456	CONSTRUÇÃO DO AÇUDE UMARI	0	0	0	0	108.205	0	0	0	0
11460	CONSTRUÇÃO DO AÇUDE MISSI	0	1.061.514	0	0	0	0	0	0	0
PROGRAMA DE GERENCIAMENTO DOS RECURSOS HÍDRICOS		311.391	274.923	868.076	1.074.977	472.643	137.317	480.610	343.293	20.957.447
11462	IMPLANTAÇÃO DO SISTEMA INTEGRADO DE GERENCIAMENTO DOS RECURSOS HÍDRICOS - SIGERH	0	0	0	0	0	0	0	0	13.664.247
11463	OPERAÇÃO, MANUTENÇÃO E RECUPERAÇÃO DA INFRA-ESTRUTURA HIDRÁULICA	311.391	274.923	868.076	1.074.977	472.643	137.317	480.610	343.293	0
11464	AVALIAÇÃO E MONITORAMENTO DOS RECURSOS HÍDRICOS SUBTERRÂNEOS	0	0	0	0	0	0	0	0	3.480.000
11474	ELABORAÇÃO DE PROJETOS DE ADUTORAS PARA FINS INDUSTRIAIS.	0	0	0	0	0	0	0	0	150.000
11475	CONSTRUÇÃO DE ADUTORAS PARA FINS INDUSTRIAIS.	0	0	0	0	0	0	0	0	3.663.200
TOTAL DA ÁREA DE ATUAÇÃO		711.391	3.026.437	1.393.076	2.399.977	8.830.218	637.317	11.073.089	893.293	31.940.953



ESTADO DO CEARÁ

PLANO PLURIANUAL 2004 / 2007

PROGRAMAÇÃO FINALÍSTICA POR MACRORREGIÃO SEGUNDO A ÁREA DE ATUAÇÃO E PROGRAMAS - TODAS AS FONTES

ANO: 2005

ÁREA DE ATUAÇÃO: SANEAMENTO

PROGRAMAS		RMF	Litoral Leste	Sobral Ibiapaba	Inhamuns	Sertão Central	Baturité	Litoral Leste Jaguaribe	Cariri Centro Sul	Estado do Ceará
ÁGUA E SAÚDE NA CIDADE		31.864.000	9.686.000	4.726.000	858.000	16.978.000	1.499.000	6.469.000	15.531.000	
11606	ESTRUTURAÇÃO DE SISTEMA DE ABASTECIMENTO DE ÁGUA	31.864.000	9.686.000	4.726.000	858.000	16.978.000	1.499.000	6.469.000	15.531.000	0
ÁGUA E SAÚDE NO MEIO RURAL		605.000	2.580.000	1.445.000	605.000	2.105.000	1.119.000	1.077.000	620.000	
11608	ESTRUTURAR SOLUÇÃO ADEQUADA DE ABASTECIMENTO PARA LOCALIDADES COM MAIS DE 250 HABITANTES	605.000	2.580.000	1.445.000	605.000	2.105.000	1.119.000	1.077.000	620.000	0
ÁGUA EM CASA - MUTIRÃO		1.178.000								
11485	ESTRUTURAÇÃO DE SISTEMAS DE ABASTECIMENTO DE ÁGUA	1.178.000	0	0	0	0	0	0	0	0
ÁGUA EM CASA - PARCERIA		211.000	346.000	346.000	346.000	346.000	346.000	346.000	346.000	
11478	ESTRUTURAÇÃO DE SISTEMAS DE ABASTECIMENTO DE ÁGUA	211.000	346.000	346.000	346.000	346.000	346.000	346.000	346.000	0
EDUCAÇÃO SANITÁRIA										1.406.000
21547	PROPORCIONAR EDUCAÇÃO SANITÁRIA PARA A POPULAÇÃO DO ESTADO	0	0	0	0	0	0	0	0	1.406.000
GESTÃO DE SANEAMENTO		7.241.000	3.875.250	2.800.250	3.077.000	2.003.000	3.223.000	2.962.000	4.224.000	
11494	NEGOCIAÇÃO DE CONCESSÕES DE SERVIÇOS DE ÁGUA E ESGOTO	0	100.000	200.000	200.000	200.000	200.000	200.000	200.000	0
11525	DESENVOLVIMENTO INSTITUCIONAL DA CAGECE – 1A. ETAPA	1.760.000	230.000	230.000	230.000	230.000	230.000	230.000	1.330.000	0
11530	DESENVOLVIMENTO INSTITUCIONAL DA CAGECE – 2A. ETAPA	1.297.000	2.733.000	1.652.000	2.217.000	1.006.000	2.408.000	1.859.000	2.122.000	0
11532	DESENVOLVIMENTO OPERACIONAL DOS SISTEMAS OPERADOS PELA CAGECE	3.871.000	367.000	273.000	117.000	254.000	72.000	360.000	259.000	0
21564	APOIO A GESTÃO ADMINISTRATIVA DOS SISARS DAS MACRORREGIÕES LITORAL OESTE E SOBRAL/ IBIAPABA	0	132.250	132.250	0	0	0	0	0	0
21565	DESENVOLVIMENTO INSTITUCIONAL DO SISAR	313.000	313.000	313.000	313.000	313.000	313.000	313.000	313.000	0
GESTÃO DE TECNOLOGIA DA INFORMAÇÃO - CAGECE										2.405.000
50677	ADQUISIÇÃO DE SISTEMAS E SOFTWARES	0	0	0	0	0	0	0	0	2.265.000
51347	ADQUISIÇÃO DE EQUIPAMENTOS PARA TI	0	0	0	0	0	0	0	0	140.000
SANEAMENTO CEARÁ VIDA MELHOR			4.800.500	2.848.700	1.532.908	1.130.000	616.500	59.400	3.387.000	
11545	ESTRUTURAÇÃO DE ABASTECIMENTO DE ÁGUA EM PEQUENAS LOCALIDADES DOS SESSENTA MUNICÍPIOS DE MENOR ÍNDICE DE DESENVOLVIMENTO MUNICIPAL – IDM	0	822.000	593.100	262.000	250.500	79.500	0	406.700	0



ESTADO DO CEARÁ

PLANO PLURIANUAL 2004 / 2007

PROGRAMAÇÃO FINALÍSTICA POR MACRORREGIÃO SEGUNDO A ÁREA DE ATUAÇÃO E PROGRAMAS - TODAS AS FONTES

ANO: 2005

ÁREA DE ATUAÇÃO: SANEAMENTO

PROGRAMAS		RMF	Litoral Leste	Sobral Ibiapaba	Inhamuns	Sertão Central	Baturité	Litoral Leste Jaguaribe	Cariri Centro Sul	Estado do Ceará
11568	ESTRUTURAÇÃO DE ESGOTAMENTO SANITÁRIO EM PEQUENAS LOCALIDADES DOS SESENTA MUNICÍPIOS DE MENOR ÍNDICE DE DESENVOLVIMENTO MUNICIPAL - IDM	0	1.681.700	1.111.400	314.608	300.500	126.000	0	1.555.300	0
11598	ESTRUTURAÇÃO DE ABASTECIMENTO DE ÁGUA NAS CIDADES E DISTRITOS DOS SESENTA MUNICÍPIOS DE MENOR ÍNDICE DE DESENVOLVIMENTO MUNICIPAL - IDM	0	685.000	263.600	196.500	150.300	159.000	0	290.500	0
11602	ESTRUTURAÇÃO DE ESGOTAMENTO SANITÁRIO NAS CIDADES E DISTRITOS DOS SESENTA MUNICÍPIOS DE MENOR ÍNDICE DE DESENVOLVIMENTO MUNICIPAL - IDM	0	1.611.800	880.600	759.800	428.700	252.000	59.400	1.134.500	0
SANEAMENTO PARA NOVAS ÁREAS URBANIZADAS		4.000.000								
11528	ESTRUTURAÇÃO DE SISTEMAS DE ABASTECIMENTO DE ÁGUA EM NOVAS ÁREAS URBANIZADAS	2.000.000	0	0	0	0	0	0	0	0
11531	ESTRUTURAÇÃO DE SISTEMAS DE ESGOTAMENTO SANITÁRIO-SES EM NOVAS ÁREAS URBANIZADAS	2.000.000	0	0	0	0	0	0	0	0
SANEAMENTO PARA O DESENVOLVIMENTO ECONÔMICO E TURÍSTICO		10.596.000	3.400.000	2.500.000	2.500.000	2.500.000	2.500.000	8.425.000	2.500.000	
11566	ESTRUTURAÇÃO DO SANEAMENTO BÁSICO DO COMPLEXO ÁGUAS BELAS RESORT - AQUIRAZ	4.082.000	0	0	0	0	0	0	0	0
11570	ESTRUTURAÇÃO DE SANEAMENTO BÁSICO PARA O DESENVOLVIMENTO ECONÔMICO E TURÍSTICO	1.514.000	3.400.000	2.500.000	2.500.000	2.500.000	2.500.000	8.425.000	2.500.000	0
21544	ESTRUTURAÇÃO DE SANEAMENTO BÁSICO DO COMPLEXO INDUSTRIAL E PORTUÁRIO DO PECÉM E EM OUTROS ÁREAS	5.000.000	0	0	0	0	0	0	0	0
SANEAR RURAL		1.000.000	1.282.000	1.574.000	338.000	1.811.000	843.000	801.000	339.000	
11607	ESTRUTURAÇÃO DE SOLUÇÃO ADEQUADA DE ESGOTAMENTO SANITÁRIO EM LOCALIDADES COM MAIS DE 250 HABITANTES	1.000.000	1.282.000	1.574.000	338.000	1.811.000	843.000	801.000	339.000	0
SANEAR URBANO		57.831.000	10.458.000	8.240.000	6.485.000	6.764.000	3.400.000	11.838.000	8.237.000	
11605	ESTRUTURAÇÃO DE SISTEMA DE ESGOTAMENTO SANITÁRIO	57.831.000	10.458.000	8.240.000	6.485.000	6.764.000	3.400.000	11.838.000	8.237.000	0
TOTAL DA ÁREA DE ATUAÇÃO		114.526.000	36.427.750	24.479.950	15.741.908	33.637.000	13.546.500	31.977.400	35.184.000	3.811.000



ESTADO DO CEARÁ

PLANO PLURIANUAL 2004 / 2007

PROGRAMAÇÃO FINALÍSTICA POR MACRORREGIÃO SEGUNDO A ÁREA DE ATUAÇÃO E PROGRAMAS - TODAS AS FONTES

ANO: 2005

ÁREA DE ATUAÇÃO: SAÚDE

PROGRAMAS	RMF	Litoral Leste	Sobral Ibiapaba	Inhamuns	Sertão Central	Baturité	Litoral Leste Jaguaribe	Cariri Centro Sul	Estado do Ceará
CONTROLE SOCIAL E DESENVOLVIMENTO INSTITUCIONAL DO SISTEMA ÚNICO DE SAÚDE - SUS									5.757.000
11326 REESTRUTURAÇÃO E MANUTENÇÃO DAS CÉLULAS REGIONAIS DE SAÚDE	0	0	0	0	0	0	0	0	3.437.000
21325 FORTALECIMENTO E CONTROLE SOCIAL E INSTITUCIONAL DO SUS	0	0	0	0	0	0	0	0	821.000
21327 CONTROLE, REGULAÇÃO E AVALIAÇÃO DA ASSISTÊNCIA À SAÚDE	0	0	0	0	0	0	0	0	1.499.000
DESENVOLVIMENTO DE RECURSOS HUMANOS, ENSINO E PESQUISA EM SAÚDE									10.191.000
11334 DESENVOLVIMENTO DA CIÊNCIA E TECNOLOGIA EM SAÚDE	0	0	0	0	0	0	0	0	115.000
11335 DESENVOLVIMENTO DE ENSINO E PESQUISA EM SAÚDE.	0	0	0	0	0	0	0	0	285.000
21330 FORMAÇÃO E CAPACITAÇÃO DOS TRABALHADORES DO SUS	0	0	0	0	0	0	0	0	6.191.000
21331 PROMOÇÃO DA CAPACITAÇÃO DOS TRABALHADORES DA SESA PARA O SEU DESENVOLVIMENTO	0	0	0	0	0	0	0	0	120.000
21333 RESIDÊNCIA MÉDICA E ENFERMAGEM	0	0	0	0	0	0	0	0	3.480.000
FORTALECIMENTO DA ATENÇÃO A SAÚDE NOS NÍVEIS SECUNDÁRIO E TERCIÁRIO - SAÚDE MAIS PERTO DE VOCÊ	293.296.003	28.840.000	25.998.000	14.037.000	20.191.000	10.645.997	24.467.000	29.224.000	63.621.000
11263 FORTALECIMENTO E AMPLIAÇÃO DA REDE HOSPITALAR DE ASSISTÊNCIA SECUNDÁRIA E TERCIÁRIA	7.513.000	7.271.000	8.467.000	4.723.000	8.467.000	4.244.000	5.629.000	8.946.000	0
11268 FUNCIONAMENTO E MELHORIA DAS UNIDADES PRÓPRIAS DA SESA	187.352.003	0	0	0	0	447.997	0	0	0
11269 ESTRUTURAÇÃO DO SISTEMA ESTADUAL DE URGÊNCIA	862.000	1.249.000	749.000	83.000	666.000	78.000	749.000	583.000	0
11270 SISTEMA INTEGRAL DE ASSISTÊNCIA FARMACÊUTICA NOS NÍVEIS SECUNDÁRIO E TERCIÁRIO	0	0	0	0	0	0	0	0	54.353.000
11271 GARANTIA DE ASSISTÊNCIA AMBULATORIAL E HOSPITALAR DE MÉDIA E ALTA COMPLEXIDADE AOS USUÁRIOS DO SUS	50.923.000	19.520.000	15.695.000	9.231.000	10.469.000	5.876.000	18.089.000	18.413.000	0
11272 GARANTIA DE ASSISTÊNCIA ESPECIAL AOS USUÁRIOS DO SUS	0	0	0	0	0	0	0	0	4.494.000
11273 FUNCIONAMENTO E MELHORIA DA HEMORREDE	18.803.000	0	787.000	0	589.000	0	0	1.282.000	0
11341 FORTALECIMENTO E EXPANSÃO DE AMBULATÓRIOS ESPECIALIZADOS	0	0	0	0	0	0	0	0	4.485.000
11342 HUMANIZAÇÃO DA ATENÇÃO À SAÚDE	0	0	0	0	0	0	0	0	120.000



ESTADO DO CEARÁ

PLANO PLURIANUAL 2004 / 2007

PROGRAMAÇÃO FINALÍSTICA POR MACRORREGIÃO SEGUNDO A ÁREA DE ATUAÇÃO E PROGRAMAS - TODAS AS FONTES

ANO: 2005

ÁREA DE ATUAÇÃO: SAÚDE

PROGRAMAS		RMF	Litoral Leste	Sobral Ibiapaba	Inhamuns	Sertão Central	Baturité	Litoral Leste Jaguaribe	Cariri Centro Sul	Estado do Ceará
11343	FORTELECIMENTO DA REDE DE CAPTAÇÃO E TRANSPLANTE DE ÓRGÃOS	0	0	0	0	0	0	0	0	169.000
11363	REESTRUTURAÇÃO DA REDE HOSPITALAR DOS MUNICÍPIOS DO PROJETO KFW	0	800.000	300.000	0	0	0	0	0	0
11609	IMPLANTAÇÃO DE LABORATÓRIO DE PRODUÇÃO DE MEDICAMENTOS	7.000.000	0	0	0	0	0	0	0	0
20978	CONTRATO DE GESTÃO DO HOSPITAL WALDEMAR DE ALCÂNTARA	20.843.000	0	0	0	0	0	0	0	0
FORTELECIMENTO E EXPANSÃO DA ATENÇÃO A SAÚDE NO NÍVEL PRIMÁRIO - SAÚDE DA FAMÍLIA		20.201.000	7.026.000	8.863.000	4.928.000	5.260.000	2.490.000	6.064.000	11.249.000	7.693.000
10662	MELHORIA E EXPANSÃO DA ASSISTÊNCIA PRIMÁRIA - PSF	10.125.000	3.000.000	5.250.000	3.000.000	3.375.000	1.125.000	3.750.000	7.875.000	0
10666	EXPANSÃO DA ASSISTÊNCIA ODONTOLÓGICA NO PSF - DENTISTA DA FAMÍLIA	2.096.000	384.000	263.000	84.000	63.000	84.000	84.000	84.000	0
10756	FORTELECIMENTO DAS AÇÕES DIRECIONADAS À POPULAÇÃO NOS DIVERSOS CICLOS DE VIDA	0	0	0	0	0	0	0	0	5.793.000
21310	AUXÍLIO FINANCEIRO A INSTITUIÇÕES NA ÁREA DA SAÚDE	0	0	0	0	0	0	0	0	1.900.000
21313	ESTRUTURAÇÃO DO SISTEMA DE SAÚDE PENITENCIÁRIO	400.000	0	40.000	0	0	0	0	100.000	0
21314	FORTELECIMENTO DO SISTEMA INTEGRAL DE ASSISTÊNCIA FARMACÉUTICA BÁSICA	4.875.000	3.417.000	3.055.000	1.709.000	1.647.000	1.171.000	2.035.000	2.840.000	0
21315	REALIZAÇÃO DE CAMPANHA DE VACINAÇÃO	2.705.000	225.000	255.000	135.000	175.000	110.000	195.000	350.000	0
GESTÃO DE TECNOLOGIA DA INFORMAÇÃO - FUNDES										1.871.000
71114	IMPLANTAÇÃO, ESTRUTURAÇÃO DE BENS E SERVIÇOS DE TI	0	0	0	0	0	0	0	0	1.871.000
VIGILÂNCIA A SAÚDE		27.810.000	3.809.000	3.861.000	1.430.000	987.000	413.000	1.263.000	2.708.000	14.391.000
11318	CONTROLE DO DENGUE E DE OUTRAS DOENÇAS ENDÊMICAS	17.517.000	258.000	476.000	258.000	337.000	40.000	337.000	615.000	0
11319	MANUTENÇÃO E EXPANSÃO DA REDE DE LABORATÓRIO DE SAÚDE PÚBLICA	8.430.000	0	383.000	268.000	159.000	0	22.000	681.000	0
11320	ALIMENTAÇÃO, SAÚDE E VIDA SAUDÁVEL	0	0	0	0	0	0	0	0	9.077.000
11321	FORTELECIMENTO DAS AÇÕES DE VIGILÂNCIA SANITÁRIA, MEIO AMBIENTE E SAÚDE DO TRABALHADOR	0	0	0	0	0	0	0	0	2.981.000
11322	FORTELECIMENTO DAS AÇÕES EPIDEMIOLÓGICA E AMBIENTAL	0	0	0	0	0	0	0	0	2.333.000



ESTADO DO CEARÁ
PLANO PLURIANUAL 2004 / 2007
PROGRAMAÇÃO FINALÍSTICA POR MACRORREGIÃO SEGUNDO A ÁREA DE ATUAÇÃO E PROGRAMAS - TODAS AS FONTES

ANO: 2005

ÁREA DE ATUAÇÃO: SAÚDE

PROGRAMAS		RMF	Litoral Leste	Sobral Ibiapaba	Inhamuns	Sertão Central	Baturité	Litoral Leste Jaguaribe	Cariri Centro Sul	Estado do Ceará
11563	ESTRUTURAÇÃO DE SISTEMA DE SANEAMENTO BÁSICO - RESÍDUOS SÓLIDOS	1.530.000	2.884.000	2.335.000	237.000	158.000	40.000	237.000	79.000	0
11600	INFRA-ESTRUTURA BÁSICA SANITÁRIA	333.000	667.000	667.000	667.000	333.000	333.000	667.000	1.333.000	0
TOTAL DA ÁREA DE ATUAÇÃO		341.307.003	39.675.000	38.722.000	20.395.000	26.438.000	13.548.997	31.794.000	43.181.000	103.524.000



ESTADO DO CEARÁ

PLANO PLURIANUAL 2004 / 2007

PROGRAMAÇÃO FINALÍSTICA POR MACRORREGIÃO SEGUNDO A ÁREA DE ATUAÇÃO E PROGRAMAS - TODAS AS FONTES

ANO: 2005

ÁREA DE ATUAÇÃO: SEGURANÇA PÚBLICA, DIREITOS DA CIDADANIA E JUSTIÇA

PROGRAMAS	RMF	Litoral Leste	Sobral Ibiapaba	Inhamuns	Sertão Central	Baturité	Litoral Leste Jaguaribe	Cariri Centro Sul	Estado do Ceará
EDUCANDO PARA A CIDADANIA	228.360				140.580				275.986
20725 PROMOÇÃO DO ATENDIMENTO E ACESSO DA POPULAÇÃO AOS SERVIÇOS DOS CONSELHOS.	46.200	0	0	0	19.800	0	0	0	0
20726 PROTEÇÃO A VITIMAS E A TESTEMUNHAS AMEAÇADAS - PROVITA	0	0	0	0	0	0	0	0	275.986
20729 GESTÃO DAS CASAS DE MEDIAÇÃO.	182.160	0	0	0	120.780	0	0	0	0
GESTÃO DE TECNOLOGIA DA INFORMAÇÃO - FEAMCM									210.000
11617 EXPANSÃO DA INFRA-ESTRUTURA DE TI PARA OS COLÉGIOS MILITARES	0	0	0	0	0	0	0	0	210.000
GESTÃO DE TECNOLOGIA DA INFORMAÇÃO - SEJUS	70.000								257.948
20570 GESTÃO DE SERVIÇOS E PRODUTOS DE TECNOLOGIA DA INFORMAÇÃO PARA O SISTEMA PENITENCIÁRIO.	0	0	0	0	0	0	0	0	133.600
50550 IMPLANTAÇÃO DO INFOPEN - SISTEMA NACIONAL DE INFORMAÇÕES PENITENCIÁRIAS.	0	0	0	0	0	0	0	0	109.908
70619 OTIMIZAÇÃO DO PARQUE TECNOLÓGICO DA SEDE DA SEJUS.	70.000	0	0	0	0	0	0	0	0
70888 INFORMATIZAÇÃO DAS CASAS DE MEDIAÇÃO E CONSELHOS DA CIDADANIA.	0	0	0	0	0	0	0	0	14.440
GESTÃO DE TECNOLOGIA DA INFORMAÇÃO - SOMA	392.160	92.320	92.320	46.160	46.160	46.160	69.240	138.480	138.000
15042 AMPLIAÇÃO DO PROGRAMA ATENDIMENTO AO CIDADÃO	0	0	0	0	0	0	0	0	109.000
15046 AMPLIAÇÃO DO PROJETO ILHA DIGITAL	69.160	92.320	92.320	46.160	46.160	46.160	69.240	138.480	0
15051 IMPLANTAÇÃO DO SERVIÇO DE COMUNICAÇÃO INSTITUCIONAL	23.000	0	0	0	0	0	0	0	0
15053 ADEQUAÇÃO DA ESTRUTURA DE TI	300.000	0	0	0	0	0	0	0	0
15098 IMPLANTAÇÃO DO SITE PARA MINICURSOS	0	0	0	0	0	0	0	0	29.000
GESTÃO DE TECNOLOGIA DA INFORMAÇÃO - SSPDS	362.778	24.360	842.496	42.496	42.496	24.360	72.496	78.496	7.601.668
21578 FUNCIONAMENTO INTEGRADO DA ATIVIDADE-FIM DA SEGURANÇA PÚBLICA	0	0	0	0	0	0	0	0	4.000.000
45141 IMPLANTAÇÃO DE BANCO DE DADOS EM FORMATO AFIS NO NOVO SISTEMA DE IDENTIFICAÇÃO CIVIL - SSPDS	0	0	0	0	0	0	0	0	3.000.000



ESTADO DO CEARÁ

PLANO PLURIANUAL 2004 / 2007

PROGRAMAÇÃO FINALÍSTICA POR MACROREGIÃO SEGUNDO A ÁREA DE ATUAÇÃO E PROGRAMAS - TODAS AS FONTES

ANO: 2005

ÁREA DE ATUAÇÃO: SEGURANÇA PÚBLICA, DIREITOS DA CIDADANIA E JUSTIÇA

PROGRAMAS		RMF	Litoral Leste	Sobral Ibiapaba	Inhamuns	Sertão Central	Baturité	Litoral Leste Jaguaribe	Cariri Centro Sul	Estado do Ceará
50441	EXPANSÃO DA INFRA-ESTRUTURA DE TECNOLOGIA DA INFORMAÇÃO DA POLÍCIA - POL. CIVIL CIVIL	328.821	24.360	24.360	24.360	24.360	24.360	24.360	24.360	0
51155	INFORMATIZAÇÃO DO CENTRO INTEGRADO DE INTELIGÊNCIA DE SEGURANÇA PÚBLICA – COM SISTEMA DE ACOMPANHAMENTO DAS INFORMAÇÕES DE INTELIGÊNCIA - SSPDS	0	0	0	0	0	0	0	0	200.000
51162	EXPANSÃO DO INFOSEG NO ESTADO DO CEARÁ - SSPDS.	23.957	0	18.136	18.136	18.136	0	18.136	18.136	0
51242	FORTELECIMENTO DA INFORMATIZAÇÃO DOS CENTROS INTEGRADOS DE OPERAÇÕES POLICIAIS E EXPANSÃO PARA O INTERIOR DO ESTADO - SSPDS	0	0	500.000	0	0	0	0	6.000	0
51250	MODERNIZAÇÃO E EXPANSÃO DA INFRA-ESTRUTURA DE TI DOS INSTITUTOS DE PERÍCIA, COM DESCENTRALIZAÇÃO PARA O INTERIOR DO ESTADO.-SSPDS	0	0	300.000	0	0	0	0	0	0
51252	AVANÇO NA ÁREA DE TECNOLOGIA DA INFORMAÇÃO (TELEMÁTICA, GEOPROCESSAMENTO, SISTEMAS DE INFORMAÇÃO, ETC...) COMO FERRAMENTA DE QUALIFICAÇÃO DE ATIVIDADE DE SEGURANÇA PÚBLICA E DEFESA SOCIAL.	0	0	0	0	0	0	0	0	219.000
51258	FORTELECIMENTO E EXPANSÃO DA INFRA-ESTRUTURA DE TECNOLOGIA DA INFORMAÇÃO DOS CENTROS COMUNITÁRIOS DE DEFESA SOCIAL E DOS CENTROS INTEGRADOS DE CIDADANIA.-SSPDS	10.000	0	0	0	0	0	30.000	30.000	0
55134	EXPANSÃO DA INFRA-ESTRUTURA DE TECNOLOGIA DA INFORMAÇÃO DA POLÍCIA MILITAR - PMCE	0	0	0	0	0	0	0	0	99.726
75077	IMPLANTAÇÃO E ESTRUTURAÇÃO DE BENS E SERVIÇOS DE TECNOLOGIA DA INFORMAÇÃO DO CORPO DE BOMBEIROS. CBECE	0	0	0	0	0	0	0	0	82.942
GESTÃO DO SISTEMA PENITENCIÁRIO - PROGESPEN		4.100.000		4.100.000					4.700.000	13.090.772
20541	GESTÃO DA ADMINISTRAÇÃO CONTRATADA PARA O SISTEMA PENITENCIÁRIO.	4.100.000	0	4.100.000	0	0	0	0	4.700.000	0
20545	GERENCIAMENTO DA ADMINISTRAÇÃO DAS ATIVIDADES-FINS DO SISTEMA PENITENCIÁRIO.	0	0	0	0	0	0	0	0	10.710.332



ESTADO DO CEARÁ

PLANO PLURIANUAL 2004 / 2007

PROGRAMAÇÃO FINALÍSTICA POR MACRORREGIÃO SEGUNDO A ÁREA DE ATUAÇÃO E PROGRAMAS - TODAS AS FONTES

ANO: 2005

ÁREA DE ATUAÇÃO: SEGURANÇA PÚBLICA, DIREITOS DA CIDADANIA E JUSTIÇA

PROGRAMAS	RMF	Litoral Leste	Sobral Ibiapaba	Inhamuns	Sertão Central	Baturité	Litoral Leste Jaguaribe	Cariri Centro Sul	Estado do Ceará
20551 ATENDIMENTO AS NECESSIDADES BÁSICAS DE SAÚDE PARA O INTERNO E EGRESSO.	0	0	0	0	0	0	0	0	2.100.000
20557 ASSISTÊNCIA JURÍDICA NO SISTEMA PRISIONAL PARA O INTERNO E EGRESSO.	0	0	0	0	0	0	0	0	122.760
20572 IMPLANTAÇÃO DE CANAIS DE COMUNICAÇÃO COM A INSTITUIÇÃO E A SOCIEDADE.	0	0	0	0	0	0	0	0	60.000
21116 ATENDIMENTO SOCIAL, CULTURAL, DE DESPORTO E LAZER PARA O INTERNO E EGRESSO.	0	0	0	0	0	0	0	0	97.680
GOVERNO PARA A SOCIEDADE									2.091.000
10790 GERENCIAMENTO DO CONSELHO DE DEFESA DOS DIREITOS HUMANOS	0	0	0	0	0	0	0	0	5.000
20787 ATENDIMENTO AO CIDADÃO	0	0	0	0	0	0	0	0	1.086.000
30791 INDENIZAÇÃO A VÍTIMAS DETIDAS POR MOTIVOS POLÍTICOS, NO PERÍODO DE 02 DE SETEMBRO DE 1961 A 15 DE AGOSTO DE 1979	0	0	0	0	0	0	0	0	1.000.000
INCLUSÃO DIGITAL	15.000	15.000	20.000	10.000	10.000	10.000	15.000	20.000	
20794 ACOMPANHAMENTO E MONITORAMENTO DAS ILHAS DIGITAIS	15.000	15.000	20.000	10.000	10.000	10.000	15.000	20.000	0
INFRA-ESTRUTURA DO SISTEMA PENITENCIÁRIO DO CEARÁ - INFRAPEN	610.000	518.000	270.000	55.000	218.420	431.289	788.711	572.000	19.424.740
10576 CONSTRUÇÃO DE CADEIAS PÚBLICAS	550.000	375.000	160.000	0	160.000	0	320.000	352.000	0
10587 CONSTRUÇÃO DE PENITENCIÁRIAS	0	0	0	0	0	0	0	0	16.500.000
10588 REFORMA E/OU AMPLIAÇÃO DE PENITENCIÁRIAS	0	0	0	0	0	0	0	0	2.200.000
10605 REFORMA E/OU AMPLIAÇÃO DE CADEIAS PÚBLICAS	60.000	143.000	110.000	55.000	58.420	431.289	468.711	220.000	0
10691 AQUISIÇÃO DE EQUIPAMENTOS, MOVEIS, MATERIAIS, VEÍCULOS E VIATURAS ESPECIAIS PARA OS ESTABELECIMENTOS PRISIONAIS.	0	0	0	0	0	0	0	0	724.740
MODERNIZAÇÃO DA GESTÃO DA SEJUS	97.145								251.031
10722 REFORMA E/OU AMPLIAÇÃO DE UNIDADES FÍSICAS PARA A SEDE DA SEJUS.	20.000	0	0	0	0	0	0	0	0
10723 AQUISIÇÃO DE EQUIPAMENTOS, MOVEIS, MATERIAIS E VEICULOS PARA A SEDE DA SEJUS.	50.000	0	0	0	0	0	0	0	0
10971 IMPLEMENTAÇÃO DE NOVO MODELO DE GESTÃO	27.145	0	0	0	0	0	0	0	0
10980 PROMOÇÃO E CAPACITAÇÃO DOS SERVIDORES DA SEJUS (PROCAPS).	0	0	0	0	0	0	0	0	251.031



ESTADO DO CEARÁ

PLANO PLURIANUAL 2004 / 2007

PROGRAMAÇÃO FINALÍSTICA POR MACRORREGIÃO SEGUNDO A ÁREA DE ATUAÇÃO E PROGRAMAS - TODAS AS FONTES

ANO: 2005

ÁREA DE ATUAÇÃO: SEGURANÇA PÚBLICA, DIREITOS DA CIDADANIA E JUSTIÇA

PROGRAMAS	RMF	Litoral Leste	Sobral Ibiapaba	Inhamuns	Sertão Central	Baturité	Litoral Leste Jaguaribe	Cariri Centro Sul	Estado do Ceará
PROMOÇÃO DO EMPREENDEDORISMO E DA SOCIALIZAÇÃO DO INTERNO E EGRESSO - PROATIVOS									1.767.526
10523 IMPLANTAÇÃO DE OFICINAS PRODUTIVAS PARA A EMPREGABILIDADE.	0	0	0	0	0	0	0	0	904.620
10526 PROFISSIONALIZAÇÃO DA POPULAÇÃO DE INTERNOS E EGRESSOS PARA A EMPREGABILIDADE.	0	0	0	0	0	0	0	0	342.723
10533 IMPLANTAÇÃO DO ENSINO FUNDAMENTAL E ENSINO MÉDIO PARA O INTERNO E EGRESSO.	0	0	0	0	0	0	0	0	348.910
10534 IMPLANTAÇÃO DO TRABALHO PARA O INTERNO E EGRESSO.	0	0	0	0	0	0	0	0	171.273
PROTEÇÃO ÀS CRIANÇAS, ADOLESCENTES, MULHERES E IDOSOS	3.010.456	388.847	974.822	774.822	388.847	392.947	392.947	494.947	5.889.815
10877 CRIAÇÃO E IMPLANTAÇÃO DE DELEGACIAS DE DEFESA DA MULHER, DA CRIANÇA E DO ADOLESCENTE E DO IDOSO NA CAPITAL E NO INTERIOR DO ESTADO.	610.021	0	585.975	385.975	0	0	0	0	0
10933 COMBATES ESPECÍFICOS A EXPLORAÇÃO SEXUAL INFANTO-JUVENIL E AO TRÁFICO DE MULHERES;	0	0	0	0	0	0	0	0	889.815
10934 FORTALECIMENTO DE AÇÕES PREVENTIVAS QUANTO AO USO E AO TRÁFICO DE DROGAS LÍCITAS E ILÍCITAS;	1.640.475	143.200	143.200	143.200	143.200	147.300	147.300	147.300	0
10936 INTENSIFICAÇÃO DO POLICIAMENTO NAS PROXIMIDADES DE ESCOLAS E DE OUTROS CENTROS DE CONVIVÊNCIA DOS JOVENS;	759.960	245.647	245.647	245.647	245.647	245.647	245.647	347.647	0
21195 FUNCIONAMENTO INTEGRADO DA ATIVIDADE-FIM DA SEGURANÇA PÚBLICA	0	0	0	0	0	0	0	0	5.000.000
REDUÇÃO DA VIOLÊNCIA	5.052.492	3.551.314	3.231.504	3.231.504	3.231.504	2.731.504	4.231.504	5.231.504	9.000.000
10889 AMPLIAÇÃO DAS AÇÕES INTEGRADAS DE REPRESSÃO QUALIFICADA AO CRIME	5.052.492	3.551.314	3.231.504	3.231.504	3.231.504	2.731.504	4.231.504	5.231.504	0
21356 FUNCIONAMENTO INTEGRADO DA ATIVIDADE-FIM DA SEGURANÇA PÚBLICA	0	0	0	0	0	0	0	0	9.000.000
SEGURANÇA E COMUNIDADE DE MÃOS DADAS	2.040.677		950.323		750.323			950.323	1.422.354
10914 DISQUE-DENÚNCIA E INSTITUIÇÃO DE NÚCLEOS DE CAPACITAÇÃO DE MULTIPLICADORES DA PAZ.	716.139	0	350.323	0	350.323	0	0	350.323	0



ESTADO DO CEARÁ

PLANO PLURIANUAL 2004 / 2007

PROGRAMAÇÃO FINALÍSTICA POR MACRORREGIÃO SEGUNDO A ÁREA DE ATUAÇÃO E PROGRAMAS - TODAS AS FONTES

ANO: 2005

ÁREA DE ATUAÇÃO: SEGURANÇA PÚBLICA, DIREITOS DA CIDADANIA E JUSTIÇA

PROGRAMAS		RMF	Litoral Leste	Sobral Ibiapaba	Inhamuns	Sertão Central	Baturité	Litoral Leste Jaguaribe	Cariri Centro Sul	Estado do Ceará
10919	IMPLANTAÇÃO DE CENTROS INTEGRADOS DE CIDADANIA;	1.324.538	0	600.000	0	400.000	0	0	600.000	0
21623	FUNCIONAMENTO INTEGRADO DA ATIVIDADE-FIM DA SEGURANÇA	0	0	0	0	0	0	0	0	1.422.354
SEGURANÇA MODERNA E INTELIGENTE		8.006.646		2.705.000		1.300.000			2.905.000	7.225.000
10883	IMPLANTAÇÃO DO MODELO DE GESTÃO DO SISTEMA DE SEGURANÇA PÚBLICA E DEFESA SOCIAL;	0	0	0	0	0	0	0	0	20.000
10903	REMODELAMENTO DAS ESTRUTURAS ORGANIZACIONAIS, BUSCANDO MAIOR DESCENTRALIZAÇÃO GERENCIAL E FLEXIBILIZAÇÃO DAS FORMAS DE AGRUPAMENTO.	0	0	0	0	0	0	0	0	50.000
10904	MODERNIZAÇÃO DAS PRÁTICAS DE GESTÃO E APLICAÇÃO DE NOVAS METODOLOGIAS DE AÇÃO OPERACIONAL;	0	0	0	0	0	0	0	0	275.000
10905	REESTRUTURAÇÃO, MODERNIZAÇÃO E DESCENTRALIZAÇÃO DOS INSTITUTOS DE PERÍCIA, COM EXPANSÃO PARA O INTERIOR DO ESTADO (NÚCLEOS DE CIÊNCIAS FORENSES);	1.656.646	0	1.425.000	0	1.300.000	0	0	1.625.000	0
10907	ESTRUTURAÇÃO DA REDE INTEGRADA DE INTELIGÊNCIA DE SEGURANÇA PÚBLICA NO ESTADO.	0	0	0	0	0	0	0	0	880.000
10909	FORTALECIMENTO DOS CENTROS INTEGRADOS DE OPERAÇÕES POLICIAIS E EXPANSÃO PARA O INTERIOR DO ESTADO;	2.650.000	0	280.000	0	0	0	0	280.000	0
10910	FORTALECIMENTO DOS CENTROS INTEGRADOS DE OPERAÇÕES AÉREAS E EXPANSÃO PARA O INTERIOR DO ESTADO	2.050.000	0	1.000.000	0	0	0	0	1.000.000	0
10911	CONSTRUÇÃO DE PREDIO E CAPACITAÇÃO DE PESSOAL PARA O GABINETE DE GERENCIAMENTO DE CRISES;	1.650.000	0	0	0	0	0	0	0	0
21625	FUNCIONAMENTO INTEGRADO DA ATIVIDADE-FIM DA SEGURANÇA PÚBLICA	0	0	0	0	0	0	0	0	6.000.000
SEGURANÇA PRESENTE		8.804.646	1.047.975	1.577.975	1.295.950	1.147.975	1.012.975	1.917.975	2.067.975	
10887	AUMENTO E DISTRIBUIÇÃO PROGRAMADA DO EFETIVO OPERACIONAL DA SEGURANÇA PÚBLICA, NA CAPITAL E NO INTERIOR DO ESTADO;	100.000	0	0	0	0	0	0	0	0
10923	AMPLIAÇÃO DE UNIDADES DE SEGURANÇA PÚBLICA	2.026.229	487.975	487.975	875.950	487.975	487.975	487.975	487.975	0



ESTADO DO CEARÁ

PLANO PLURIANUAL 2004 / 2007

PROGRAMAÇÃO FINALÍSTICA POR MACRORREGIÃO SEGUNDO A ÁREA DE ATUAÇÃO E PROGRAMAS - TODAS AS FONTES

ANO: 2005

ÁREA DE ATUAÇÃO: SEGURANÇA PÚBLICA, DIREITOS DA CIDADANIA E JUSTIÇA

PROGRAMAS	RMF	Litoral Leste	Sobral Ibiapaba	Inhamuns	Sertão Central	Baturité	Litoral Leste Jaguaribe	Cariri Centro Sul	Estado do Ceará
10924 AMPLIAÇÃO DAS VISTÓRIAS E AÇÕES PREVENTIVAS DE SEGURANÇA CONTRA INCÊNDIO E DE COMBATE A INCÊNDIOS, SALVAMENTOS E ATENDIMENTO PRÉ-HOSPITALAR;	4.793.278	0	150.000	0	0	0	0	150.000	0
10930 IMPLANTAÇÃO DA PRESTAÇÃO VOLUNTÁRIA DE SERVIÇOS ADMINISTRATIVOS, DE SAÚDE E DEFESA CIVIL NA POLÍCIA MILITAR E NO CORPO DE BOMBEIROS;	50.000	0	0	0	0	0	0	0	0
10932 DELEGACIAS – 24 HORAS – DISTRITAIS E ESPECIALIZADAS DE FORTALEZA E NAS SEDES DE DELEGACIAS REGIONAIS NO INTERIOR DO ESTADO	360.139	0	0	0	0	30.000	30.000	30.000	0
11630 IMPLANTAÇÃO DE DELEGACIAS DO TURISMO NA CAPITAL E INTERIOR	75.000	0	100.000	0	100.000	75.000	0	0	0
21629 FUNCIONAMENTO INTEGRADO DA ATIVIDADE-FIM DA SEGURANÇA PÚBLICA	1.400.000	560.000	840.000	420.000	560.000	420.000	1.400.000	1.400.000	0
VALORIZAÇÃO DO PROFISSIONAL DE SEGURANÇA PÚBLICA									32.851.416
10884 MELHORIA DA PROTEÇÃO INDIVIDUAL DO PROFISSIONAL DE SEGURANÇA PÚBLICA.	0	0	0	0	0	0	0	0	12.891.243
10891 CONSOLIDAÇÃO DO SISTEMA UNIFICADO DE CAPACITAÇÃO TÉCNICO-PROFISSIONAL DA SEGURANÇA PÚBLICA.	0	0	0	0	0	0	0	0	6.986.534
10893 EXPANSÃO E MELHORIA DO ATENDIMENTO DE SAÚDE DO PROFISSIONAL DE SEGURANÇA PÚBLICA E DE SEUS DEPENDENTES;	0	0	0	0	0	0	0	0	757.913
10894 MELHORIA DAS ESTRUTURAS DE ENSINO DA CAPITAL E IMPLANTAÇÃO DE ESCOLAS MILITARES E CRECHES NO INTERIOR DO ESTADO.	0	0	0	0	0	0	0	0	6.582.176
10896 PREMIAÇÃO AOS PROFISSIONAIS DE SEGURANÇA PÚBLICA QUE SE DESTACAM NO DESEMPENHO DE SUAS FUNÇÕES.	0	0	0	0	0	0	0	0	637.095
10899 ELABORAÇÃO DE PLANO DE CARREIRA UNIFICADO PARA AS POLÍCIAS CIVIL E MILITAR E PARA O CORPO DE BOMBEIROS.	0	0	0	0	0	0	0	0	637.095
10900 FORTALECIMENTO DA CORREGEDORIA GERAL DO ÓRGÃO DE SEGURANÇA PÚBLICA E DEFESA SOCIAL.	0	0	0	0	0	0	0	0	1.229.985



ESTADO DO CEARÁ
PLANO PLURIANUAL 2004 / 2007
PROGRAMAÇÃO FINALÍSTICA POR MACRORREGIÃO SEGUNDO A ÁREA DE ATUAÇÃO E PROGRAMAS - TODAS AS FONTES

ANO: 2005

ÁREA DE ATUAÇÃO: SEGURANÇA PÚBLICA, DIREITOS DA CIDADANIA E JUSTIÇA

PROGRAMAS		RMF	Litoral Leste	Sobral Ibiapaba	Inhamuns	Sertão Central	Baturité	Litoral Leste Jaguaribe	Cariri Centro Sul	Estado do Ceará
21521	FUNCIONAMENTO INTEGRADO DA ATIVIDADE-FIM DA SEGURANÇA PÚBLICA	0	0	0	0	0	0	0	0	3.129.375
TOTAL DA ÁREA DE ATUAÇÃO		32.790.361	5.637.816	14.764.440	5.455.932	7.276.305	4.649.235	7.487.873	17.158.725	101.497.255



ESTADO DO CEARÁ

PLANO PLURIANUAL 2004 / 2007

PROGRAMAÇÃO FINALÍSTICA POR MACRORREGIÃO SEGUNDO A ÁREA DE ATUAÇÃO E PROGRAMAS - TODAS AS FONTES

ANO: 2005

ÁREA DE ATUAÇÃO: TRABALHO E EMPREENDEDORISMO

PROGRAMAS		RMF	Litoral Leste	Sobral Ibiapaba	Inhamuns	Sertão Central	Baturité	Litoral Leste Jaguaribe	Cariri Centro Sul	Estado do Ceará
ATENDIMENTO INTEGRADO AO TRABALHADOR		8.285.548	261.111	1.584.301	278.833	408.873	174.318	419.461	1.639.100	830.000
10548	INTEGRAÇÃO DAS AÇÕES DE EMPREGO	1.990.401	36.234	840.519	47.006	126.049	7.974	132.485	849.332	0
10558	MANUTENÇÃO DE ATENDIMENTO DO SINE/CE	2.619.500	201.500	201.500	201.500	201.500	161.200	201.500	241.800	0
20002	REALIZAÇÃO DE ESTUDOS E PESQUISAS SOBRE O MERCADO DE TRABALHO	0	0	0	0	0	0	0	0	830.000
20477	CONTRATO DE GESTÃO COM A ORGANIZAÇÃO SOCIAL DO INSTITUTO DE DESENVOLVIMENTO DO TRABALHO - IDT	3.675.647	23.377	542.282	30.327	81.324	5.144	85.476	547.968	0
CEARÁ EMPREENDEDOR		5.988.245	1.096.361	1.466.512	358.720	690.255	690.254	579.754	1.506.512	
10453	CONCESSÃO DE FINANCIAMENTO	5.507.903	1.033.211	1.291.565	309.912	619.926	619.926	516.605	1.291.565	0
10464	CAPACITAÇÃO E CONSULTORIA	161.542	17.950	53.847	10.788	21.539	21.538	17.949	53.847	0
10471	APOIO A INCUBAÇÃO DE PEQUENOS NEGÓCIOS	161.550	17.950	53.850	10.770	21.540	21.540	17.950	53.850	0
10497	APOIO AO ASSOCIATIVISMO E A ECONOMIA SOLIDÁRIA	27.250	27.250	27.250	27.250	27.250	27.250	27.250	27.250	0
25081	FORTELECIMENTO E MANUTENÇÃO DA CENTRAL FÁCIL	130.000	0	40.000	0	0	0	0	80.000	0
CEARÁ EXPORTAÇÃO		45.300	45.300	45.300		45.300		45.300	45.500	378.000
10481	CERTIFICAÇÃO DE PRODUTOS CEARENSES	33.300	33.300	33.300	0	33.300	0	33.300	33.500	0
20479	DIFUSÃO DA CULTURA EXPORTADORA	12.000	12.000	12.000	0	12.000	0	12.000	12.000	0
20482	PARTICIPAÇÃO EM FEIRAS E EVENTOS INTERNACIONAIS	0	0	0	0	0	0	0	0	270.000
20483	PROSPECÇÃO DE MERCADO PARA ADEQUAÇÃO DOS PRODUTOS	0	0	0	0	0	0	0	0	108.000
COMPRE DA GENTE										360.000
10487	REALIZAÇÃO DE FEIRAS ITINERANTES	0	0	0	0	0	0	0	0	160.000
20485	INCENTIVO A AQUISIÇÃO DE PRODUTOS PELA EMPRESA, GOVERNO E SOCIEDADE CIVIL	0	0	0	0	0	0	0	0	40.000
20486	PASSAPORTE CEARA - INCENTIVO A REDE DE COMPRA CEARENSE LOCAL	0	0	0	0	0	0	0	0	160.000
DESENVOLVIMENTO DO ARTESANATO E PRODUÇÃO FAMILIAR		456.166	24.306	24.306	24.306	24.306	24.306	24.306	24.308	3.732.830
10552	CAPACITAÇÃO DE ARTESÃOS E GRUPOS FAMILIARES	24.306	24.306	24.306	24.306	24.306	24.306	24.306	24.308	0
11134	REALIZAÇÃO DE FEIRAS E EVENTOS	0	0	0	0	0	0	0	0	1.593.830
11223	MANUTENÇÃO DO FUNDART	0	0	0	0	0	0	0	0	2.139.000
20559	MANUTENÇÃO DO COMPLEXO CEART	431.860	0	0	0	0	0	0	0	0



ESTADO DO CEARÁ

PLANO PLURIANUAL 2004 / 2007

PROGRAMAÇÃO FINALÍSTICA POR MACRORREGIÃO SEGUNDO A ÁREA DE ATUAÇÃO E PROGRAMAS - TODAS AS FONTES

ANO: 2005

ÁREA DE ATUAÇÃO: TRABALHO E EMPREENDEDORISMO

PROGRAMAS	RMF	Litoral Leste	Sobral Ibiapaba	Inhamuns	Sertão Central	Baturité	Litoral Leste Jaguaribe	Cariri Centro Sul	Estado do Ceará
GESTÃO DE TECNOLOGIA DA INFORMAÇÃO - SETE									410.000
11381 DESENVOLVIMENTO DE PDI E HOMEPAGE PARA SETE	0	0	0	0	0	0	0	0	10.000
11386 AQUISIÇÃO DE EQUIPAMENTOS, FERRAMENTAS E SOFTWARE	0	0	0	0	0	0	0	0	250.000
11389 IMPLANTAÇÃO DA INFRAESTRUTURA DE REDE	0	0	0	0	0	0	0	0	150.000
INTELIGÊNCIA COMPETITIVA									150.000
20474 INFORMAÇÕES ESTRATÉGICAS PARA COMPETITIVIDADE	0	0	0	0	0	0	0	0	50.000
20476 DOCUMENTAÇÃO E INFORMAÇÃO	0	0	0	0	0	0	0	0	50.000
20478 EDITORAÇÃO, PUBLICAÇÃO E DIVULGAÇÃO	0	0	0	0	0	0	0	0	50.000
MODERNIZAÇÃO DA GESTÃO PÚBLICA - SETE	250.000								
10525 IMPLANTAR O PROGRAMA DE QUALIDADE TOTAL	50.000	0	0	0	0	0	0	0	0
10527 IMPLEMENTAR PLANO DE DESENVOLVIMENTO DA EQUIPE	100.000	0	0	0	0	0	0	0	0
20528 READEQUAR A INFRAESTRUTURA PARA ATENDER AS NECESSIDADES DO NOVO MODELO DE GESTÃO	100.000	0	0	0	0	0	0	0	0
ORGANIZAÇÃO DE ARRANJOS PRODUTIVOS	85.400	6.914	25.756	6.914	25.754	25.754	25.754	25.754	
10472 APOIO A COMERCIALIZAÇÃO	39.600	6.914	6.916	6.914	6.914	6.914	6.914	6.914	0
10492 GESTÃO DOS ARRANJOS PRODUTIVOS LOCAIS	2.000	0	2.000	0	2.000	2.000	2.000	2.000	0
10556 ESTRUTURAÇÃO DA REDE ESTADUAL DE GESTÃO DOS ARRANJOS PRODUTIVOS LOCAIS	36.800	0	12.640	0	12.640	12.640	12.640	12.640	0
20493 IMPLANTAÇÃO DA CENTRAL DE ARTICULAÇÃO	7.000	0	4.200	0	4.200	4.200	4.200	4.200	0
PORTAS ABERTAS	34.898	605	4.822	1.243	1.203	602	1.805	4.822	
11144 ENCAMINHAMENTO PROFISSIONAL AO MERCADO DE TRABALHO	34.898	605	4.822	1.243	1.203	602	1.805	4.822	0
RECICLANDO - REDE SOLIDÁRIA DE COLETA SELETIVA	12.800		4.640		4.640	4.640	4.640	4.640	
10488 ESTRUTURAÇÃO DA REDE RECEPTORA DE RESÍDUOS SÓLIDOS	2.000	0	2.000	0	2.000	2.000	2.000	2.000	0
10489 ORGANIZAÇÃO DA REDE GERADORA DE RESÍDUOS SÓLIDOS	5.400	0	1.320	0	1.320	1.320	1.320	1.320	0
20490 IMPLANTAÇÃO DA CENTRAL DE ARTICULAÇÃO	5.400	0	1.320	0	1.320	1.320	1.320	1.320	0
REDE CEARÁ DE EDUCAÇÃO PROFISSIONAL	206.268	54.269	65.137	27.141	43.425	43.425	37.997	65.137	1.150.000
10504 CRIAÇÃO DO PORTAL REDE CEARÁ DE EDUCAÇÃO PROFISSIONAL	0	0	0	0	0	0	0	0	300.000



ESTADO DO CEARÁ
PLANO PLURIANUAL 2004 / 2007
PROGRAMAÇÃO FINALÍSTICA POR MACRORREGIÃO SEGUNDO A ÁREA DE ATUAÇÃO E PROGRAMAS - TODAS AS FONTES

ANO: 2005

ÁREA DE ATUAÇÃO: TRABALHO E EMPREENDEDORISMO

PROGRAMAS		RMF	Litoral Leste	Sobral Ibiapaba	Inhamuns	Sertão Central	Baturité	Litoral Leste Jaguaribe	Cariri Centro Sul	Estado do Ceará
10506	CAPACITAÇÃO DAS INSTITUIÇÕES INTEGRANTES DA REDE DE EDUCAÇÃO PROFISSIONAL	206.268	54.269	65.137	27.141	43.425	43.425	37.997	65.137	0
10507	ELABORAÇÃO E GESTÃO DO PLANO TERRITORIAL DE QUALIFICAÇÃO - PLANTEQ	0	0	0	0	0	0	0	0	300.000
10510	CRIAR E IMPLANTAR SISTEMA INTEGRADO DE MONITORAMENTO E AVALIAÇÃO	0	0	0	0	0	0	0	0	150.000
11169	ELABORAR PLANO ESTADUAL DE EDUCAÇÃO PROFISSIONAL	0	0	0	0	0	0	0	0	200.000
11174	CRIAR SISTEMA DE IDENTIFICAÇÃO E INFORMAÇÃO DE DEMANDAS DE EDUCAÇÃO PROFISSIONAL	0	0	0	0	0	0	0	0	200.000
TOTAL DA ÁREA DE ATUAÇÃO		15.364.625	1.488.866	3.220.774	697.156	1.243.756	963.299	1.139.017	3.315.773	7.010.830



ESTADO DO CEARÁ
PLANO PLURIANUAL 2004 / 2007
PROGRAMAÇÃO FINALÍSTICA POR MACRORREGIÃO SEGUNDO A ÁREA DE ATUAÇÃO E PROGRAMAS - TODAS AS FONTES

ANO: 2005

ÁREA DE ATUAÇÃO: TURISMO, COMÉRCIO E SERVIÇOS

PROGRAMAS	RMF	Litoral Leste	Sobral Ibiapaba	Inhamuns	Sertão Central	Baturité	Litoral Leste Jaguaribe	Cariri Centro Sul	Estado do Ceará
CAPACITAÇÃO DE RECURSOS HUMANOS PARA O TURISMO									70.159
10455 CAPACITAÇÃO DOS PROFISSIONAIS DA ÁREA DO TURISMO	0	0	0	0	0	0	0	0	70.159
CLUBES DA MELHOR IDADE									12.520
10100 APOIO A IMPLANTAÇÃO E IMPLEMENTAÇÃO DE CLUBES DA MELHOR IDADE	0	0	0	0	0	0	0	0	12.520
DESENVOLVIMENTO DE DESTINOS E PRODUTOS TURÍSTICOS	50.000	60.000	115.259		140.000	110.000	120.000	60.000	
10218 ORDENAMENTO TERRITORIAL PARA O TURISMO	0	60.000	17.000	0	60.000	60.000	120.000	60.000	0
10295 DESENVOLVIMENTO DE PRODUTOS TURÍSTICOS	50.000	0	98.259	0	80.000	50.000	0	0	0
EMBARQUE NESSA - TURISMO, PATRIMÔNIO E CIDADANIA									24.443
15118 INSERÇÃO DO TEMA , TURISMO, PATRIMÔNIO E CIDADANIA, NAS ATIVIDADES EXTRA CURRICULARES DAS ESCOLAS DE ENSINO FUNDAMENTAL.	0	0	0	0	0	0	0	0	24.443
ESTRUTURAÇÃO E MANUTENÇÃO DOS EQUIPAMENTOS TURÍSTICOS	1.293.551		150.000						
20660 AMPLIAÇÃO, REFORMA E RECUPERAÇÃO DOS EQUIPAMENTOS TURÍSTICOS	481.849	0	50.000	0	0	0	0	0	0
20859 MANUTENÇÃO DOS EQUIPAMENTOS TURÍSTICOS	811.701	0	100.000	0	0	0	0	0	0
FOMENTO E CAPTAÇÃO DE INVESTIMENTOS									110.293
10546 CAPTAÇÃO DE NEGÓCIOS E EMPREENDIMENTOS PARA O SETOR TURISMO	0	0	0	0	0	0	0	0	61.407
20780 EDUCAÇÃO EMPRESARIAL E PROFISSIONAL DA CADEIA PRODUTIVA DO TURISMO.	0	0	0	0	0	0	0	0	24.443
20781 DIVULGAÇÃO E FORTALECIMENTO DA IMAGEM DO DESTINO TURÍSTICO CEARÁ	0	0	0	0	0	0	0	0	24.443
GESTÃO DE TECNOLOGIA DA INFORMAÇÃO - SETUR	927.726								
55087 REESTRUTURAÇÃO DO SITE DA SETUR	41.677	0	0	0	0	0	0	0	0
75105 REEQUIPAMENTO DA SETUR E SECULT	886.049	0	0	0	0	0	0	0	0
INFORMAÇÕES PARA O TURISMO									122.813



ESTADO DO CEARÁ

PLANO PLURIANUAL 2004 / 2007

PROGRAMAÇÃO FINALÍSTICA POR MACRORREGIÃO SEGUNDO A ÁREA DE ATUAÇÃO E PROGRAMAS - TODAS AS FONTES

ANO: 2005

ÁREA DE ATUAÇÃO: TURISMO, COMÉRCIO E SERVIÇOS

PROGRAMAS		RMF	Litoral Leste	Sobral Ibiapaba	Inhamuns	Sertão Central	Baturité	Litoral Leste Jaguaribe	Cariri Centro Sul	Estado do Ceará
10444	DESENVOLVIMENTO DE ESTUDOS E PESQUISAS E IMPLANTAÇÃO DE NÚCLEOS DE INFORMAÇÕES TURÍSTICAS	0	0	0	0	0	0	0	0	122.813
MARKETING TURÍSTICO										4.928.433
10448	CAPTAÇÃO E APOIO A REALIZAÇÃO DE EVENTOS	0	0	0	0	0	0	0	0	738.072
10451	PARTICIPAÇÃO PROMOCIONAL EM EVENTOS LOCAIS, NACIONAIS E INTERNACIONAIS	0	0	0	0	0	0	0	0	4.190.361
PROGRAMA DE DESENVOLVIMENTO DO TURISMO DO ESTADO DO CEARÁ – PRODETUR/CE II		59.461.880	33.770.480	7.200.000						
10470	FORTALECIMENTO DA GESTÃO ADMINISTRATIVA E FISCAL DOS MUNICÍPIOS.	466.440	932.880	0	0	0	0	0	0	0
10473	TREINAMENTO E CAPACITAÇÃO PROFISSIONAL PARA A POPULAÇÃO.	1.398.400	1.545.600	0	0	0	0	0	0	0
10499	ELABORAÇÃO DE PLANOS ESTRATÉGICO, PROJETOS EXECUTIVOS E FORTALECIMENTO INSTITUCIONAL DE ORGÃOS E ENTIDADES PÚBLICAS	2.541.040	690.000	0	0	0	0	0	0	0
10501	PROTEÇÃO E CONSERVAÇÃO DO PATRIMÔNIO CULTURAL	7.360.000	2.760.000	0	0	0	0	0	0	0
10502	PROTEÇÃO E CONSERVAÇÃO DE RECURSOS NATURAIS	1.840.000	1.932.000	0	0	0	0	0	0	0
10503	APOIO A CONSTRUÇÃO E ESTRUTURAÇÃO DO CENTRO MULTIFUNCIONAL DE FEIRAS E EVENTOS.	24.000.000	0	0	0	0	0	0	0	0
10505	IMPLANTAÇÃO DE INFRA-ESTRUTURA E DE SERVIÇOS PARA DESTINO FINAL DE RESÍDUOS SÓLIDOS	740.000	1.980.000	0	0	0	0	0	0	0
10511	URBANIZAÇÃO DE ÁREAS TURÍSTICAS	5.400.000	1.800.000	0	0	0	0	0	0	0
10512	ESTRUTURAÇÃO DE SANEAMENTO BÁSICO	10.400.000	1.610.000	0	0	0	0	0	0	0
10521	ESTRUTURAÇÃO DO SISTEMA DE TRANSPORTE E RODOVIA	1.350.000	18.600.000	7.200.000	0	0	0	0	0	0
10529	PROMOÇÃO DE INVESTIMENTOS DO SETOR PRIVADO	3.966.000	1.920.000	0	0	0	0	0	0	0
PROGRAMA NACIONAL DE MUNICIPALIZAÇÃO DO TURISMO – PNMT										12.520
10440	APOIO INSTITUCIONAL À MUNICIPALIZAÇÃO DO TURISMO.	0	0	0	0	0	0	0	0	12.520
QUALIFICAÇÃO E CERTIFICAÇÃO DOS SERVIÇOS TURÍSTICOS OFERTADOS.										12.520



ESTADO DO CEARÁ
PLANO PLURIANUAL 2004 / 2007
PROGRAMAÇÃO FINALÍSTICA POR MACRORREGIÃO SEGUNDO A ÁREA DE ATUAÇÃO E PROGRAMAS - TODAS AS FONTES

ANO: 2005

ÁREA DE ATUAÇÃO: TURISMO, COMÉRCIO E SERVIÇOS

PROGRAMAS		RMF	Litoral Leste	Sobral Ibiapaba	Inhamuns	Sertão Central	Baturité	Litoral Leste Jaguaribe	Cariri Centro Sul	Estado do Ceará
20107	IMPLEMENTAÇÃO DAS ATIVIDADES DE CONTROLE DE QUALIDADE DOS SERVIÇOS TURÍSTICOS	0	0	0	0	0	0	0	0	12.520
TOTAL DA ÁREA DE ATUAÇÃO		61.733.156	33.830.480	7.465.259		140.000	110.000	120.000	60.000	5.293.702



ESTADO DO CEARÁ

PLANO PLURIANUAL 2004 / 2007

PROGRAMAÇÃO FINALÍSTICA POR MACRORREGIÃO SEGUNDO A ÁREA DE ATUAÇÃO E PROGRAMAS - TODAS AS FONTES

ANO: 2005

ÁREA DE ATUAÇÃO: TURISMO, COMÉRCIO E SERVIÇOS

PROGRAMAS	RMF	Litoral Leste	Sobral Ibiapaba	Inhamuns	Sertão Central	Baturité	Litoral Leste Jaguaribe	Cariri Centro Sul	Estado do Ceará
TOTAL DO ANO	1.641.606.660	302.221.969	287.798.518	139.245.793	264.026.369	112.625.166	414.324.771	381.611.244	530.364.079



ESTADO DO CEARÁ

PLANO PLURIANUAL 2004 / 2007

PROGRAMAÇÃO FINALÍSTICA POR MACRORREGIÃO SEGUNDO A ÁREA DE ATUAÇÃO E PROGRAMAS - TODAS AS FONTES

ANO: 2006

ÁREA DE ATUAÇÃO: AGRICULTURA E DESENVOLVIMENTO DO MEIO RURAL

PROGRAMAS	RMF	Litoral Leste	Sobral Ibiapaba	Inhamuns	Sertão Central	Baturité	Litoral Leste Jaguaribe	Cariri Centro Sul	Estado do Ceará
ABASTECIMENTO ALIMENTAR	35.000							1.026.000	24.255.000
10668 AQUISIÇÃO DO EXCEDENTE DA PRODUÇÃO ESTADUAL DE GRÃOS (FEIJÃO E MILHO).	0	0	0	0	0	0	0	0	24.255.000
10672 INTERIORIZAÇÃO DA CEASA-CE	0	0	0	0	0	0	0	1.026.000	0
11470 IMPLANTAÇÃO DO "CEASA NOS BAIRROS"	35.000	0	0	0	0	0	0	0	0
AÇÃO FUNDIÁRIA	6.000	166.000	692.000	68.000	745.000	376.000	697.000	985.000	2.125.000
10693 REORGANIZAÇÃO FUNDIÁRIA	0	22.000	39.000	0	24.000	21.000	39.000	55.000	0
10708 GESTÃO DE ASSENTAMENTO FAMILIAR	6.000	34.000	30.000	68.000	70.000	10.000	34.000	58.000	0
10710 APOIO AO REASSENTAMENTO DE TRABALHADORES RURAIS	0	0	0	0	0	0	0	0	1.235.000
10711 REGULARIZAÇÃO FUNDIÁRIA	0	110.000	67.000	0	70.000	36.000	67.000	92.000	0
10714 CADASTRO TÉCNICO DE IMÓVEIS RURAIS	0	0	556.000	0	581.000	309.000	557.000	780.000	0
20709 GESTÃO DE FUNDO ROTATIVO DE TERRAS DO ESTADO DO CEARÁ	0	0	0	0	0	0	0	0	890.000
AGRICULTURA FAMILIAR	50.000	227.000	205.000	455.000	467.000	57.000	226.000	385.000	8.257.440
20683 APOIO À ASSISTÊNCIA TÉCNICA AOS AGRICULTORES FAMILIARES.	0	0	0	0	0	0	0	0	377.710
20684 APOIO À MODERNIZAÇÃO DA AGROINDÚSTRIA FAMILIAR.	0	0	0	0	0	0	0	0	14.180
20685 APOIO AOS AGRICULTORES DE BASE FAMILIAR ATINGIDOS PELA ESTIAGEM (SEGURO SAFRA).	0	0	0	0	0	0	0	0	7.656.380
20686 GESTÃO DE ASSENTAMENTO FAMILIAR / IMPLANTAÇÃO DE PROJETOS NAS ÁREAS ADQUIRIDAS.	50.000	227.000	205.000	455.000	467.000	57.000	226.000	385.000	0
20998 APOIO A CAPACITAÇÃO DE TÉCNICOS E AGRICULTORES FAMILIARES	0	0	0	0	0	0	0	0	209.170
AGRICULTURA ORGÂNICA			327.630		54.610		24.790	109.210	
20646 PROSPECÇÃO, DIFUSÃO TECNOLÓGICA, IDENTIFICAÇÃO, MOBILIZAÇÃO, ORGANIZAÇÃO E ASSISTÊNCIA TÉCNICA A GRUPOS DE PRODUTORES ORGÂNICOS	0	0	327.630	0	54.610	0	24.790	109.210	0
AGRONEGÓCIO DA AGRICULTURA DE SEQUEIRO	208.440	635.300	732.890	859.150	2.272.110	444.380	1.399.000	2.072.170	
10826 FOMENTO AS CULTURAIS TRADICIONAIS - AGRONEGÓCIO DO ALGODÃO	41.460	0	0	144.270	1.721.700	168.930	894.420	456.120	0
10846 FOMENTO AS CULTURAS TRADICIONAIS - AGRONEGÓCIO DA MAMONA	0	15.150	193.590	193.590	64.860	80.550	31.380	467.220	0
10851 FOMENTO A CULTURAS TRADICIONAIS - AGRONEGÓCIO DA MANDIOCA	0	118.860	25.200	0	0	0	29.490	57.060	0



ESTADO DO CEARÁ

PLANO PLURIANUAL 2004 / 2007

PROGRAMAÇÃO FINALÍSTICA POR MACRORREGIÃO SEGUNDO A ÁREA DE ATUAÇÃO E PROGRAMAS - TODAS AS FONTES

ANO: 2006

ÁREA DE ATUAÇÃO: AGRICULTURA E DESENVOLVIMENTO DO MEIO RURAL

PROGRAMAS		RMF	Litoral Leste	Sobral Ibiapaba	Inhamuns	Sertão Central	Baturité	Litoral Leste Jaguaribe	Cariri Centro Sul	Estado do Ceará
10852	EXPANSÃO E RECUPERAÇÃO DA CAJUCULTURA CEARENSE	66.820	175.710	27.140	0	0	27.150	83.800	0	0
10860	FOMENTO À PRODUÇÃO DE GRÃOS	100.160	325.580	486.960	521.290	485.550	167.750	359.910	1.091.770	0
AGRONEGÓCIO DA AGRICULTURA IRRIGADA		230.870	1.351.470	1.178.080				1.937.200	461.720	4.124.460
11370	APOIO AO DESENVOLVIMENTO DA FRUTICULTURA IRRIGADA DO CEARÁ	70.040	210.110	213.110	0	0	0	26.980	140.070	0
11371	APOIO AO AGRONEGOCIO DE HORTÍCOLAS E ESPECIARIAS (HORTALIÇAS E ESPECIARIAS DO CEARÁ.)	59.660	0	357.970	0	0	0	26.980	119.320	0
11373	FUNDO ESTADUAL DE IRRIGAÇÃO – FEIR	0	0	0	0	0	0	0	0	1.556.400
20530	MODERNIZAÇÃO TECNOLÓGICA E GESTÃO DA INFRA-ESTRUTURA DOS PERÍMETROS FEDERAIS E ESTADUAIS	0	0	0	0	0	0	0	0	2.568.060
20642	IMPLEMENTAÇÃO DO PERÍMETRO DE IRRIGAÇÃO TABULEIROS DE RUSSAS	0	0	0	0	0	0	1.141.360	0	0
20643	IMPLEMENTAÇÃO DO PERÍMETRO DE IRRIGAÇÃO BAIXO ACARAU	0	1.141.360	0	0	0	0	0	0	0
21367	IMPLEMENTAÇÃO DOS PERÍMETROS IRRIGADOS MANDACARU, CURUPATI E ALAGAMAR, NO CASTANHÃO.	0	0	0	0	0	0	674.440	0	0
21368	IMPLANTAÇÃO DE UM POLO DE PRODUÇÃO E EXPORTAÇÃO DE FLORES NO CEARÁ	101.170	0	607.000	0	0	0	67.440	202.330	0
AGRONEGÓCIO DA PECUÁRIA		589.550	4.632.620	5.860.630	2.676.560	4.187.130	1.102.140	1.987.900	5.245.070	661.470
10948	APOIO TÉCNICO AO AGROPECUARISTA - PASTO VERDE	269.920	89.670	269.920	89.970	269.920	89.970	359.890	359.890	0
10949	APOIO TÉCNICO E INFRA-ESTRUTURA A ATIVIDADE LEITEIRA - LEITE É SAÚDE	146.740	4.394.990	5.442.750	2.185.840	3.561.710	966.420	1.301.960	4.677.240	0
10950	FORTELECIMENTO DA OVINOCAPRINOCULTURA	141.780	116.850	116.850	369.640	324.390	14.640	294.940	176.830	0
10951	APOIO A ORGANIZAÇÃO DOS PRODUTORES DO AGRONEGÓCIO DA APICULTURA	31.110	31.110	31.110	31.110	31.110	31.110	31.110	31.110	0
10952	APOIO A FORMAÇÃO DE RESERVA ESTRATÉGICA ALIMENTAR PARA OS REBANHOS	0	0	0	0	0	0	0	0	661.470
AGRONEGÓCIO DA PESCA E DA AQUICULTURA		23.400	46.800					46.800		1.432.200
20669	INCENTIVO AO DESENVOLVIMENTO DA CARCINICULTURA	0	0	0	0	0	0	0	0	740.700
20875	REPOVOAMENTO DE AÇUDES	0	0	0	0	0	0	0	0	535.800
20878	INCENTIVO AO DESENVOLVIMENTO DA PISCICULTURA CONTINENTAL E MARÍTIMA	0	0	0	0	0	0	0	0	155.700
30879	APOIO AO COMBATE DA PESCA PREDATÓRIA DA LAGOSTA	23.400	46.800	0	0	0	0	46.800	0	0



ESTADO DO CEARÁ
PLANO PLURIANUAL 2004 / 2007
PROGRAMAÇÃO FINALÍSTICA POR MACRORREGIÃO SEGUNDO A ÁREA DE ATUAÇÃO E PROGRAMAS - TODAS AS FONTES

ANO: 2006

ÁREA DE ATUAÇÃO: AGRICULTURA E DESENVOLVIMENTO DO MEIO RURAL

PROGRAMAS	RMF	Litoral Leste	Sobral Ibiapaba	Inhamuns	Sertão Central	Baturité	Litoral Leste Jaguaribe	Cariri Centro Sul	Estado do Ceará
APROVEITAMENTO ECONÔMICO DO AÇUDE CASTANHÃO							3.489.810		
10622 GERENCIAMENTO E MONITORAMENTO DE AÇÕES	0	0	0	0	0	0	155.820	0	0
10623 IMPLANTAÇÃO DE PROJETOS DE AGRICULTURA E PECUÁRIA	0	0	0	0	0	0	3.157.800	0	0
10678 IMPLANTAÇÃO DE PROJETOS DE PISCICULTURA	0	0	0	0	0	0	12.990	0	0
10679 APOIO AO REASSENTAMENTO DE TRABALHADORES RURAIS	0	0	0	0	0	0	163.200	0	0
ARTICULAÇÃO PARA CONVIVÊNCIA COM O SEMI-ÁRIDO									857.530
20667 IDENTIFICAÇÃO DAS VULNERABILIDADES E POTENCIALIDADES LOCAIS	0	0	0	0	0	0	0	0	381.270
20674 PLANEJAMENTO ESTRATÉGICO DAS AÇÕES CORRETIVAS DAS VULNERABILIDADES	0	0	0	0	0	0	0	0	228.300
20675 IMPLEMENTAÇÃO E MONITORAMENTO DOS PROGRAMAS E PROJETOS SELECIONADOS	0	0	0	0	0	0	0	0	152.590
21387 ADOÇÃO DO SISTEMA DE GESTÃO	0	0	0	0	0	0	0	0	95.370
ASSISTÊNCIA TÉCNICA E EXTENSÃO RURAL - AGENTE RURAL	433.000	1.119.000	1.723.000	1.268.000	1.234.000	511.000	1.045.000	2.077.000	
10647 EXPANSÃO E APERFEIÇOAMENTO DA ASSISTÊNCIA TÉCNICA E EXTENSÃO RURAL - INSERÇÃO DO AGENTE RURAL	433.000	1.119.000	1.723.000	1.268.000	1.234.000	511.000	1.045.000	2.077.000	0
CAMINHOS DE ISRAEL	358.160	763.340	1.186.030	429.520	730.190	378.130	2.324.160	2.834.290	
10638 IMPLANTAÇÃO DE PROJETOS PRODUTIVOS	184.300	313.800	464.540	205.760	292.350	184.300	1.034.570	1.453.900	0
10639 ASSISTÊNCIA TÉCNICA, GERENCIAL E COMERCIAL DE PROJETOS PRODUTIVOS	173.860	449.540	721.490	223.760	437.840	193.830	1.289.590	1.380.390	0
COMBATE À POBREZA RURAL NO CEARÁ - PROJETO SÃO JOSÉ II	1.481.000	7.600.000	7.154.000	4.309.000	2.345.000	1.895.000	2.327.000	11.362.000	3.876.000
10837 ADMINISTRAÇÃO, MONITORIA E AVALIAÇÃO DO PROGRAMA DE COMBATE À POBREZA RURAL	0	0	0	0	0	0	0	0	1.146.000
10925 APOIO TÉCNICO E FINANCEIRO ÀS COMUNIDADES REPRESENTATIVAS E CONSELHOS COMUNITÁRIOS.	0	0	0	0	0	0	0	0	2.730.000
10926 FINANCIAMENTO A ENTIDADES BENEFICIÁRIAS DO PROGRAMA DE COMBATE À POBREZA RURAL	1.481.000	7.600.000	7.154.000	4.309.000	2.345.000	1.895.000	2.327.000	11.362.000	0
DEFESA AGROPECUÁRIA									6.814.558



ESTADO DO CEARÁ

PLANO PLURIANUAL 2004 / 2007

PROGRAMAÇÃO FINALÍSTICA POR MACROREGIÃO SEGUNDO A ÁREA DE ATUAÇÃO E PROGRAMAS - TODAS AS FONTES

ANO: 2006

ÁREA DE ATUAÇÃO: AGRICULTURA E DESENVOLVIMENTO DO MEIO RURAL

PROGRAMAS	RMF	Litoral Leste	Sobral Ibiapaba	Inhamuns	Sertão Central	Baturité	Litoral Leste Jaguaribe	Cariri Centro Sul	Estado do Ceará
20653 REALIZAÇÃO DE SERVIÇOS DE DEFESA VEGETAL	0	0	0	0	0	0	0	0	857.120
20654 REALIZAÇÃO DE SERVIÇO DE CLASSIFICAÇÃO DE PRODUTOS VEGETAIS	0	0	0	0	0	0	0	0	1.100.000
20655 REALIZAÇÃO DE SERVIÇOS DE LABORATÓRIO DE ANÁLISE DE SEMENTES DE PRODUÇÃO – LASP/SEAGRI	0	0	0	0	0	0	0	0	1.040
20656 REALIZAÇÃO DE DEFESA SANITÁRIA ANIMAL	0	0	0	0	0	0	0	0	1.240.970
20963 ESTRUTURAÇÃO E FUNCIONAMENTO DA AGÊNCIA DE DEFESA AGROPECUÁRIA	0	0	0	0	0	0	0	0	3.535.788
30869 REALIZAÇÃO DE SERVIÇO DE INSPEÇÃO ESTADUAL	0	0	0	0	0	0	0	0	79.640
DESENVOLVIMENTO DA AGROINDÚSTRIA									1.167.300
10821 ORGANIZAÇÃO DE GRUPOS DE AGROINDÚSTRIAS DENTRO DA MESMA ESPECIALIZAÇÃO PRODUTIVA (LINHA DE PRODUÇÃO/TIPOLOGIA DE PRODUTO).	0	0	0	0	0	0	0	0	1.167.300
DESENVOLVIMENTO DA SILVICULTURA									316.830
10880 REFLORESTAMENTO EM ÁREAS DEGRADADAS	0	0	0	0	0	0	0	0	169.530
10881 DESENVOLVIMENTO DA CULTURA DA CARNAÚBA	0	0	0	0	0	0	0	0	147.300
FORTELECIMENTO DOS AGROPOLOS	351.000	948.000	1.018.000	562.000	737.000	457.000	808.000	1.475.000	1.866.000
10664 IMPLANTAÇÃO DE AGROPOLOS E CENTROS DE SERVIÇOS	351.000	948.000	1.018.000	562.000	737.000	457.000	808.000	1.475.000	0
10676 ELABORAÇÃO DO ZONEAMENTO EDAFICO-CLIMÁTICO	0	0	0	0	0	0	0	0	1.866.000
GESTÃO DE TECNOLOGIA DA INFORMAÇÃO - CEASA									135.190
55116 EXPANSÃO DA REDE DA CEASA-CE	0	0	0	0	0	0	0	0	76.360
71113 AQUISIÇÃO DE HARDWARE E SOFTWARE	0	0	0	0	0	0	0	0	58.830
GESTÃO DE TECNOLOGIA DA INFORMAÇÃO - EMATERCE									77.800
70989 GESTÃO DA INFORMAÇÃO	0	0	0	0	0	0	0	0	77.800
GESTÃO DE TECNOLOGIA DA INFORMAÇÃO - IDACE									166.016
20740 IMPLANTAÇÃO, ESTRUTURAÇÃO DE BENS E SERVIÇOS DE TECNOLOGIA DE INFORMAÇÃO	0	0	0	0	0	0	0	0	166.016
GESTÃO DE TECNOLOGIA DA INFORMAÇÃO - SEAGRI									129.680



ESTADO DO CEARÁ

PLANO PLURIANUAL 2004 / 2007

PROGRAMAÇÃO FINALÍSTICA POR MACROREGIÃO SEGUNDO A ÁREA DE ATUAÇÃO E PROGRAMAS - TODAS AS FONTES

ANO: 2006

ÁREA DE ATUAÇÃO: AGRICULTURA E DESENVOLVIMENTO DO MEIO RURAL

PROGRAMAS		RMF	Litoral Leste	Sobral Ibiapaba	Inhamuns	Sertão Central	Baturité	Litoral Leste Jaguaribe	Cariri Centro Sul	Estado do Ceará
75160	AQUISIÇÃO DE EQUIPAMENTOS E SOFTWARE PARA TI	0	0	0	0	0	0	0	0	129.680
MODERNIZAÇÃO DA GESTÃO PÚBLICA - SEAGRI										259.360
15139	MODERNIZAÇÃO DA INFRA-ESTRUTURA, DAS INSTALAÇÕES FÍSICAS E DOS EQUIPAMENTOS	0	0	0	0	0	0	0	0	259.360
ORGANIZAÇÃO E CAPACITAÇÃO DO PRODUTOR RURAL		36.390	79.530	101.190	123.060	161.550	52.680	117.510	299.790	1.362.900
10661	ORGANIZAÇÃO DOS PRODUTORES DE BASE FAMILIAR EM GRUPOS VOLTADOS PARA O AGRONEGÓCIO	36.390	79.530	101.190	123.060	161.550	52.680	117.510	299.790	0
11157	CAPACITAÇÃO DE AGENTES E BENEFICIÁRIOS DOS PROGRAMAS DA SEAGRI	0	0	0	0	0	0	0	0	842.100
11158	CAPACITAÇÃO DOS AGENTES RURAIS.	0	0	0	0	0	0	0	0	388.680
11160	IMPLEMENTAÇÃO DE ESTÁGIOS RURAIS	0	0	0	0	0	0	0	0	93.270
11161	FORMAÇÃO DO EMPREENDEDOR DO FUTURO	0	0	0	0	0	0	0	0	38.850
PARCERIAS PARA O DESENVOLVIMENTO DA AGROPECUÁRIA										932.420
10692	FORTELECIMENTO INSTITUCIONAL DOS MUNICÍPIOS PARA O DESENVOLVIMENTO.	0	0	0	0	0	0	0	0	128.240
10698	ARTICULAÇÃO PARA O ACESSO AO CRÉDITO DO PRODUTOR E SUAS ORGANIZAÇÕES	0	0	0	0	0	0	0	0	160.780
10706	ARTICULAÇÃO PARA O FOMENTO A ESTUDOS E PESQUISAS PARA O DESENVOLVIMENTO DA AGROPECUÁRIA	0	0	0	0	0	0	0	0	200.180
10707	ARTICULAÇÃO PARA O FOMENTO A EDUCAÇÃO DE AGROPECUARISTAS.	0	0	0	0	0	0	0	0	443.220
PROMOÇÃO COMERCIAL E DE INVESTIMENTO DO AGRONEGÓCIO										6.198.590
11379	IMPLANTAÇÃO DA CENTRAL DE APOIO AO EXPORTADOR DOS PRODUTOS DO AGRONEGÓCIO – AGROEXPORT	0	0	0	0	0	0	0	0	225.690
11380	IMPLANTAÇÃO DO PARQUE DE EXPOSIÇÃO E FEIRA.	0	0	0	0	0	0	0	0	1.543.160
11382	IMPLANTAÇÃO E OPERACIONALIZAÇÃO DE PLATAFORMAS COMERCIAIS.	0	0	0	0	0	0	0	0	207.400
20733	REALIZAÇÃO DE AÇÕES PROMOCIONAIS	0	0	0	0	0	0	0	0	2.995.650
20734	PROMOÇÃO DE PROGRAMAS PÚBLICOS E DOS PRODUTOS AGROPECUÁRIOS DO CEARÁ.	0	0	0	0	0	0	0	0	1.074.190



ESTADO DO CEARÁ

PLANO PLURIANUAL 2004 / 2007

PROGRAMAÇÃO FINALÍSTICA POR MACRORREGIÃO SEGUNDO A ÁREA DE ATUAÇÃO E PROGRAMAS - TODAS AS FONTES

ANO: 2006

ÁREA DE ATUAÇÃO: AGRICULTURA E DESENVOLVIMENTO DO MEIO RURAL

PROGRAMAS		RMF	Litoral Leste	Sobral Ibiapaba	Inhamuns	Sertão Central	Baturité	Litoral Leste Jaguaribe	Cariri Centro Sul	Estado do Ceará
21009	SERVIÇO DE INFORMAÇÃO GERENCIAL DO AGRONEGÓCIO	0	0	0	0	0	0	0	0	91.500
21175	IMPLANTAÇÃO E OPERAÇÃO DA CENTRAL DE COMERCIALIZAÇÃO DE PEQUENOS PRODUTORES	0	0	0	0	0	0	0	0	61.000
TOTAL DA ÁREA DE ATUAÇÃO		3.802.810	17.569.060	20.178.450	10.750.290	12.933.590	5.273.330	16.430.170	28.332.250	65.015.744



ESTADO DO CEARÁ

PLANO PLURIANUAL 2004 / 2007

PROGRAMAÇÃO FINALÍSTICA POR MACRORREGIÃO SEGUNDO A ÁREA DE ATUAÇÃO E PROGRAMAS - TODAS AS FONTES

ANO: 2006

ÁREA DE ATUAÇÃO: CULTURA

PROGRAMAS	RMF	Litoral Leste	Sobral Ibiapaba	Inhamuns	Sertão Central	Baturité	Litoral Leste Jaguaribe	Cariri Centro Sul	Estado do Ceará
DESENVOLVIMENTO CULTURAL	15.148.656							119.612	6.034.235
10631 IMPLANTAÇÃO, AMPLIAÇÃO, MODERNIZAÇÃO E DINAMIZAÇÃO DE ESPAÇOS DE ARTE E CULTURA	0	0	0	0	0	0	0	0	3.501.500
10632 CENTRO DRAGÃO DO MAR DE ARTE E CULTURA – CONTRATO DE GESTÃO COM A ORGANIZAÇÃO SOCIAL DO INSTITUTO DE ARTE CULTURA DO CEARÁ – IACC	4.949.028	0	0	0	0	0	0	0	0
10799 PROMOÇÃO E DIFUSÃO DAS MANIFESTAÇÕES ARTÍSTICAS E CULTURAIS DO CEARÁ	0	0	0	0	0	0	0	0	2.532.735
11297 CONCESSÃO DE SUBVENÇÕES SOCIAIS	199.628	0	0	0	0	0	0	119.612	0
11574 IMPLANTAÇÃO DO MUSEU DA SAGA NORDESTINA	10.000.000	0	0	0	0	0	0	0	0
DIFUSÃO E VALORIZAÇÃO DE AÇÕES SÓCIO-EDUCATIVAS E CULTURAIS									6.188.845
10762 PRODUÇÃO DE PROGRAMAS TELEVISIVOS	0	0	0	0	0	0	0	0	3.050.000
11301 TRANSMISSÃO DIGITAL DE SINAL DE TV VIA SATÉLITE	0	0	0	0	0	0	0	0	997.012
11618 IMPLEMENTAÇÃO DE EDUCAÇÃO A DISTÂNCIA	0	0	0	0	0	0	0	0	50.000
11619 PRODUÇÃO DE TELEDRAMATURGIA: VÍDEOS E DOCUMENTÁRIOS CULTURAIS	0	0	0	0	0	0	0	0	50.000
15121 RETRANSMISSÃO DE TV VIA SATELITE	0	0	0	0	0	0	0	0	2.041.833
GERAÇÃO, PRESERVAÇÃO E DIFUSÃO DO CONHECIMENTO NA ÁREA CULTURAL	65.000				65.000		65.000	65.000	6.785.591
10651 AMPLIAÇÃO, PRESERVAÇÃO E MODERNIZAÇÃO DOS ACERVOS DE INFORMAÇÕES CULTURAIS	0	0	0	0	0	0	0	0	2.382.450
10652 PROMOÇÃO DE FEIRAS E EVENTOS NA ÁREA DO CONHECIMENTO CULTURAL	0	0	0	0	0	0	0	0	2.520.491
11238 IMPLEMENTAÇÃO DOS SISTEMAS ESTADUAIS CULTURAIS	0	0	0	0	0	0	0	0	1.882.650
11577 IMPLANTAÇÃO DE BIBLIOTECAS REGIONAIS	65.000	0	0	0	65.000	0	65.000	65.000	0
GESTÃO DE TECNOLOGIA DA INFORMAÇÃO - FUNTELC									174.164
71254 INFORMATIZAÇÃO DAS ÁREAS FUNCIONAIS DA FUNTELC	0	0	0	0	0	0	0	0	25.664
71259 INFORMATIZAÇÃO DA ÁREA DE GERAÇÃO DE PROGRAMAS DA TV CEARÁ.	0	0	0	0	0	0	0	0	148.500



ESTADO DO CEARÁ
PLANO PLURIANUAL 2004 / 2007
PROGRAMAÇÃO FINALÍSTICA POR MACRORREGIÃO SEGUNDO A ÁREA DE ATUAÇÃO E PROGRAMAS - TODAS AS FONTES

ANO: 2006

ÁREA DE ATUAÇÃO: CULTURA

PROGRAMAS	RMF	Litoral Leste	Sobral Ibiapaba	Inhamuns	Sertão Central	Baturité	Litoral Leste Jaguaribe	Cariri Centro Sul	Estado do Ceará
GESTÃO DE TECNOLOGIA DA INFORMAÇÃO - SECULT	192.440								
71212 IMPLANTAÇÃO DO PLANO DIRETOR DE INFORMÁTICA	192.440	0	0	0	0	0	0	0	0
MEMÓRIA E CULTURA	4.788.000		200.000						3.260.187
10627 MANUTENÇÃO E MODERNIZAÇÃO DA ESCOLA DE ARTE E OFÍCIO	538.000	0	0	0	0	0	0	0	0
11184 RECUPERAÇÃO DO PALÁCIO DA ABOLIÇÃO	1.000.000	0	0	0	0	0	0	0	0
11571 RECUPERAÇÃO DO ARQUIVO PÚBLICO	100.000	0	0	0	0	0	0	0	0
11572 RESTAURAÇÃO DO PATRIMÔNIO HISTÓRICO DO SOBRADO JOSÉ LOURENÇO	150.000	0	0	0	0	0	0	0	0
11626 RECUPERAÇÃO DA IGREJA MATRIZ DE VIÇOSA DO CEARÁ	0	0	200.000	0	0	0	0	0	0
11627 RECUPERAÇÃO DOS GALPÕES DA REFFSA	3.000.000	0	0	0	0	0	0	0	0
20624 CONSTRUÇÃO, RESTAURAÇÃO, CONSERVAÇÃO, ADAPTAÇÃO E REQUALIFICAÇÃO DE EQUIPAMENTOS DE VALOR HISTÓRICO E CULTURAL	0	0	0	0	0	0	0	0	2.428.187
20626 REALIZAÇÃO DE PESQUISAS, INVENTÁRIOS, REGISTROS E DIFUSÃO DO PATRIMÔNIO MATERIAL E IMATERIAL DO CEARÁ	0	0	0	0	0	0	0	0	832.000
REESTRUTURAÇÃO E MODERNIZAÇÃO DA TV CEARÁ									3.379.626
11277 FORMAÇÃO E DESENVOLVIMENTO DOS RECURSOS HUMANOS DA FUNTELC	0	0	0	0	0	0	0	0	5.000
11283 AMPLIAÇÃO E REFORMA DE ESPAÇOS FÍSICOS DA FUNTELC	0	0	0	0	0	0	0	0	20.000
11711 RENOVAÇÃO DO PARQUE TÉCNICO	0	0	0	0	0	0	0	0	316.250
11712 AMPLIAÇÃO DE ESTAÇÕES COM RECEPÇÃO DE SINAL DE SATÉLITE, EM ESCOLAS PÚBLICAS	0	0	0	0	0	0	0	0	3.038.376
VALORIZAÇÃO DA CULTURA REGIONAL	662.800	412.900	412.900	412.900	412.900	2.670.900	2.670.900	412.900	452.000
10636 CRIAÇÃO E ESTRUTURAÇÃO DOS CENTROS DE REFERÊNCIA REGIONAIS DAS ARTES E CULTURA	0	0	0	0	0	2.258.000	2.258.000	0	0
10802 PROMOÇÃO E REALIZAÇÃO DOS EVENTOS ÂNCORAS DAS REGIÕES DO ESTADO	662.800	412.900	412.900	412.900	412.900	412.900	412.900	412.900	0
11265 CRIAÇÃO DOS SISTEMAS ESTADUAIS DE EQUIPAMENTOS CULTURAIS	0	0	0	0	0	0	0	0	452.000
TOTAL DA ÁREA DE ATUAÇÃO	20.856.896	412.900	612.900	412.900	477.900	2.670.900	2.735.900	597.512	26.274.648



ESTADO DO CEARÁ

PLANO PLURIANUAL 2004 / 2007

PROGRAMAÇÃO FINALÍSTICA POR MACRORREGIÃO SEGUNDO A ÁREA DE ATUAÇÃO E PROGRAMAS - TODAS AS FONTES

ANO: 2006

ÁREA DE ATUAÇÃO: CULTURA

PROGRAMAS	RMF	Litoral Leste	Sobral Ibiapaba	Inhamuns	Sertão Central	Baturité	Litoral Leste Jaguaribe	Cariri Centro Sul	Estado do Ceará
-----------	-----	------------------	--------------------	----------	-------------------	----------	----------------------------	----------------------	--------------------



ESTADO DO CEARÁ

PLANO PLURIANUAL 2004 / 2007

PROGRAMAÇÃO FINALÍSTICA POR MACRORREGIÃO SEGUNDO A ÁREA DE ATUAÇÃO E PROGRAMAS - TODAS AS FONTES

ANO: 2006

ÁREA DE ATUAÇÃO: DESENVOLVIMENTO URBANO

PROGRAMAS		RMF	Litoral Leste	Sobral Ibiapaba	Inhamuns	Sertão Central	Baturité	Litoral Leste Jaguaribe	Cariri Centro Sul	Estado do Ceará
ESTRUTURAÇÃO URBANA E GESTÃO MUNICIPAL		816.615	1.696.046	1.821.679	1.005.064	1.319.147	816.615	1.444.780	2.638.294	907.240
10816	REQUALIFICAÇÃO DO ESPAÇO URBANO	816.615	1.696.046	1.821.679	1.005.064	1.319.147	816.615	1.444.780	2.638.294	0
10817	REESTRUTURAÇÃO DA GESTÃO ADMINISTRATIVA E ORGANIZACIONAL DAS PREFEITURAS.	0	0	0	0	0	0	0	0	461.350
30999	INFRA-ESTRUTURA DE REQUALIFICAÇÃO URBANA	0	0	0	0	0	0	0	0	445.890
PROGRAMA CIDADES DO CEARÁ		3.040.000	3.189.400	6.097.500		3.620.000	6.635.500	3.039.300	2.532.600	1.525.700
10964	IMPLANTAÇÃO DE OBRAS ESTRUTURANTES	800.000	1.200.000	1.200.000	0	1.200.000	2.400.000	1.200.000	200.000	0
10965	IMPLANTAÇÃO DE PROJETOS E OBRAS DE CONSOLIDAÇÃO REGIONAL	1.440.000	1.200.000	3.600.000	0	1.350.000	3.150.000	800.000	1.350.000	0
10966	URBANIZAÇÃO/REASSENTAMENTO DE ÁREAS CRÍTICAS	800.000	640.000	960.000	0	800.000	640.000	880.000	880.000	0
10967	FORTALECIMENTO INSTITUCIONAL DAS PREFEITURAS	0	149.400	337.500	0	270.000	445.500	159.300	102.600	0
11393	FINANCIAMENTO DO GERENCIAMENTO DO PROGRAMA	0	0	0	0	0	0	0	0	1.525.700
PROGRAMA DE PROJETOS ESPECIAIS DE INFRA-ESTRUTURA		100.000								50.000
10822	ELABORAÇÃO DE PESQUISAS, ESTUDOS, PLANOS, PROJETOS E IMPLANTAÇÃO DE OBRAS DE INFRA-ESTRUTURA URBANA	100.000	0	0	0	0	0	0	0	0
10823	APOIAR FINANCEIRAMENTE MUNICIPIOS, ENTIDADES GOVERNAMENTAIS E ORGANIZAÇÕES DA SOCIEDADE CIVIL PARA REALIZAÇÃO DE OBRAS DE INFRA-ESTRUTURA	0	0	0	0	0	0	0	0	50.000
PROGRAMA HABITACIONAL - CASA MELHOR		26.582.000	1.502.160	2.253.240	1.627.340	2.128.060	1.251.800	1.502.160	2.253.240	2.109.496
10809	CONSTRUÇÃO DE MORADIA COM RECURSOS DO MUTIRÃO HABITACIONAL	1.382.000	50.160	75.240	54.340	71.060	41.800	50.160	75.240	0
10895	CONSTRUÇÃO DE MORADIA COM APOIO FINANCEIRO DO PROGRAMA HABITAR BRASIL	2.450.000	162.000	243.000	175.500	229.500	135.000	162.000	243.000	0
10897	CONSTRUÇÃO DE MORADIA COM APOIO FINANCEIRO DO PROGRAMA HABITAR BRASIL BID	4.750.000	150.000	225.000	162.500	212.500	125.000	150.000	225.000	0
10898	CONSTRUÇÃO DE MORADIA COM APOIO FINANCEIRO DO PROGRAMA HABITAR BRASIL BIRD	2.250.000	150.000	225.000	162.500	212.500	125.000	150.000	225.000	0
10901	CONSTRUÇÃO DE MORADIA COM APOIO FINANCEIRO DO PROGRAMA PRÓ-MORADIA	15.750.000	990.000	1.485.000	1.072.500	1.402.500	825.000	990.000	1.485.000	0



ESTADO DO CEARÁ

PLANO PLURIANUAL 2004 / 2007

PROGRAMAÇÃO FINALÍSTICA POR MACRORREGIÃO SEGUNDO A ÁREA DE ATUAÇÃO E PROGRAMAS - TODAS AS FONTES

ANO: 2006

ÁREA DE ATUAÇÃO: DESENVOLVIMENTO URBANO

PROGRAMAS		RMF	Litoral Leste	Sobral Ibiapaba	Inhamuns	Sertão Central	Baturité	Litoral Leste Jaguaribe	Cariri Centro Sul	Estado do Ceará
10908	ESTRUTURAÇÃO DE BANCO DE PROJETOS E TERRENOS, PARA AGILIZAR EXECUÇÃO DO PROGRAMA HABITACIONAL	0	0	0	0	0	0	0	0	2.109.496
TOTAL DA ÁREA DE ATUAÇÃO		30.538.615	6.387.606	10.172.419	2.632.404	7.067.207	8.703.915	5.986.240	7.424.134	4.592.436



ESTADO DO CEARÁ
PLANO PLURIANUAL 2004 / 2007
PROGRAMAÇÃO FINALÍSTICA POR MACRORREGIÃO SEGUNDO A ÁREA DE ATUAÇÃO E PROGRAMAS - TODAS AS FONTES

ANO: 2006

ÁREA DE ATUAÇÃO: EDUCAÇÃO BÁSICA

PROGRAMAS		RMF	Litoral Leste	Sobral Ibiapaba	Inhamuns	Sertão Central	Baturité	Litoral Leste Jaguaribe	Cariri Centro Sul	Estado do Ceará
AMPLIAÇÃO PROGRESSIVA DA JORNADA ESCOLAR		474.570	94.914	105.460	42.184	73.822	21.092	73.822	168.736	
10890	AMPLIAÇÃO DA JORNADA ESCOLAR NA PERSPECTIVA DA CONCEPÇÃO ESCOLA VIVA	9.270	1.854	2.060	824	1.442	412	1.442	3.296	0
21220	FORTEALECIMENTO DO FESTIVAL DE TALENTOS DAS ESCOLAS PÚBLICAS	465.300	93.060	103.400	41.360	72.380	20.680	72.380	165.440	0
APERFEIÇOAMENTO DO PROCESSO DE AVALIAÇÃO INSTITUCIONAL E DE RESULTADOS EDUCACIONAIS		2.369.610	473.922	526.580	210.632	368.606	105.316	368.606	842.528	
20959	FORTEALECIMENTO E DESCENTRALIZAÇÃO DA AVALIAÇÃO INSTITUCIONAL	525.690	105.138	116.820	46.728	81.774	23.364	81.774	186.912	0
20960	IMPLEMENTAÇÃO DO SISTEMA PERMANENTE DE AVALIAÇÃO ESTADUAL DO CEARÁ-SPAEE	1.843.920	368.784	409.760	163.904	286.832	81.952	286.832	655.616	0
APOIO AO DESENVOLVIMENTO DA EDUCAÇÃO INFANTIL, ESPECIAL, INDÍGENA E DE JOVENS E ADULTOS		12.197.977	2.432.563	2.702.849	1.104.923	1.904.402	548.843	1.915.777	4.324.557	
10775	FORTEALECIMENTO DO PROGRAMA DE EDUCAÇÃO ESCOLAR INDÍGENA	35.160	0	0	23.784	12.409	8.273	23.784	0	0
20380	MELHORIA DA QUALIDADE NO ATENDIMENTO DE CRIANÇAS DA EDUCAÇÃO NFANTIL	216.000	43.200	48.000	19.200	33.600	9.600	33.600	76.800	0
20774	MELHORIA NO ATENDIMENTO E QUALIDADE DOS ALUNOS DA EDUCAÇÃO ESPECIAL	288.000	57.600	64.000	25.600	44.800	12.800	44.800	102.400	0
20776	EXPANSÃO DO ATENDIMENTO E MELHORIA DA QUALIDADE DA EDUCAÇÃO DE JOVENS E ADULTOS	11.658.817	2.331.763	2.590.849	1.036.339	1.813.593	518.170	1.813.593	4.145.357	0
APRIMORAMENTO DO PROCESSO DE FORMAÇÃO E VALORIZAÇÃO DOS SERVIDORES DA EDUCAÇÃO		4.491.785	898.357	998.174	399.270	698.722	199.635	698.722	1.597.079	600.000
20939	FORMAÇÃO INICIAL DE PROFISSIONAIS DA EDUCAÇÃO	0	0	0	0	0	0	0	0	600.000
20940	FORMAÇÃO CONTINUADA DE PROFISSIONAIS DA EDUCAÇÃO	4.489.085	897.817	997.574	399.030	698.302	199.515	698.302	1.596.119	0
20942	IMPLEMENTAÇÃO DOS CENTROS DE FORMAÇÃO	2.700	540	600	240	420	120	420	960	0
GARANTIA DA QUALIDADE DA ESCOLA COM FOCO NA APRENDIZAGEM DO ALUNO		4.119.840	823.968	915.520	366.208	640.864	183.104	640.864	1.464.832	
20728	MELHORIA DOS RECURSOS DIDÁTICO-PEDAGÓGICOS PARA O DESENVOLVIMENTO DAS AÇÕES CURRICULARES	1.110.600	222.120	246.800	98.720	172.760	49.360	172.760	394.880	0



ESTADO DO CEARÁ

PLANO PLURIANUAL 2004 / 2007

PROGRAMAÇÃO FINALÍSTICA POR MACRORREGIÃO SEGUNDO A ÁREA DE ATUAÇÃO E PROGRAMAS - TODAS AS FONTES

ANO: 2006

ÁREA DE ATUAÇÃO: EDUCAÇÃO BÁSICA

PROGRAMAS		RMF	Litoral Leste	Sobral Ibiapaba	Inhamuns	Sertão Central	Baturité	Litoral Leste Jaguaribe	Cariri Centro Sul	Estado do Ceará
20840	DESENVOLVIMENTO DE PRÁTICAS PEDAGÓGICAS INOVADORAS	1.547.190	309.438	343.820	137.528	240.674	68.764	240.674	550.112	0
20928	REESTRUTURAÇÃO E IMPLEMENTAÇÃO DO TELESINO	1.032.750	206.550	229.500	91.800	160.650	45.900	160.650	367.200	0
21239	GARANTIA DA CORREÇÃO DO FLUXO ESCOLAR	310.500	62.100	69.000	27.600	48.300	13.800	48.300	110.400	0
21240	IMPLEMENTAÇÃO DO PROJETO ESCOLA ATIVA	118.800	23.760	26.400	10.560	18.480	5.280	18.480	42.240	0
GARANTIA DO DOMÍNIO DAS HABILIDADES DE LEITURA, INTERPRETAÇÃO E ESCRITA		1.777.500	355.500	395.000	158.000	276.500	79.000	276.500	632.000	
20336	VALORIZAÇÃO E ACOMPANHAMENTO DOS CENTROS DE MULTIMEIOS NO ENSINO FUNDAMENTAL.	469.125	93.825	104.250	41.700	72.975	20.850	72.975	166.800	0
20484	IMPLEMENTAÇÃO DE PROJETOS DE LEITURA E ESCRITA PARA ALUNOS DO ENSINO FUNDAMENTAL.	469.125	93.825	104.250	41.700	72.975	20.850	72.975	166.800	0
20792	IMPLEMENTAÇÃO DE PROJETOS DE LEITURA E ESCRITA PARA ALUNOS DO ENSINO MÉDIO.	312.750	62.550	69.500	27.800	48.650	13.900	48.650	111.200	0
21241	VALORIZAÇÃO E ACOMPANHAMENTO DOS CENTROS DE MULTIMEIOS NO ENSINO MÉDIO.	526.500	105.300	117.000	46.800	81.900	23.400	81.900	187.200	0
GESTÃO DE TECNOLOGIA DA INFORMAÇÃO - SEDUC		346.500	69.300	77.000	30.800	46.200	23.100	53.900	123.200	290.200
21108	TECNOLOGIAS DE INFORMAÇÃO NAS UNIDADES ESCOLARES	153.000	30.600	34.000	13.600	20.400	10.200	23.800	54.400	0
21118	INTERNET NAS ESCOLAS	193.500	38.700	43.000	17.200	25.800	12.900	30.100	68.800	0
21120	MODERNIZAÇÃO ADMINISTRATIVA DA SEDUC	0	0	0	0	0	0	0	0	185.200
25074	FORTALECIMENTO DO SISTEMA INTEGRADO DE GESTÃO EDUCACIONAL	0	0	0	0	0	0	0	0	105.000
MODERNIZAÇÃO DO PROCESSO DE GESTÃO E CONTROLE SOCIAL DO SISTEMA DE ENSINO		3.831.300	766.260	851.400	340.560	595.980	170.280	595.980	1.362.240	
20786	FORTALECIMENTO DO PDE NO ENSINO FUNDAMENTAL.	1.331.325	266.265	295.850	118.340	207.095	59.170	207.095	473.360	0
20885	DESCENTRALIZAÇÃO E MODERNIZAÇÃO DA GESTÃO EDUCACIONAL NO ENSINO MÉDIO.	257.040	51.408	57.120	22.848	39.984	11.424	39.984	91.392	0
20906	APOIO AO PROTAGONISMO JUVENIL	283.500	56.700	63.000	25.200	44.100	12.600	44.100	100.800	0
20946	DESCENTRALIZAÇÃO E MODERNIZAÇÃO DA GESTÃO EDUCACIONAL NO ENSINO FUNDAMENTAL.	385.560	77.112	85.680	34.272	59.976	17.136	59.976	137.088	0
20947	FORTALECIMENTO DA AUTONOMIA DA ESCOLA DO ENSINO FUNDAMENTAL.	328.860	65.772	73.080	29.232	51.156	14.616	51.156	116.928	0
21256	FORTALECIMENTO DO PDE NO ENSINO MÉDIO.	1.025.775	205.155	227.950	91.180	159.565	45.590	159.565	364.720	0



ESTADO DO CEARÁ
PLANO PLURIANUAL 2004 / 2007
PROGRAMAÇÃO FINALÍSTICA POR MACRORREGIÃO SEGUNDO A ÁREA DE ATUAÇÃO E PROGRAMAS - TODAS AS FONTES

ANO: 2006

ÁREA DE ATUAÇÃO: EDUCAÇÃO BÁSICA

PROGRAMAS		RMF	Litoral Leste	Sobral Ibiapaba	Inhamuns	Sertão Central	Baturité	Litoral Leste Jaguaribe	Cariri Centro Sul	Estado do Ceará
21279	FORTELECIMENTO DA AUTONOMIA DA ESCOLA DO ENSINO MÉDIO.	219.240	43.848	48.720	19.488	34.104	9.744	34.104	77.952	0
PADRÕES BÁSICOS DE FUNCIONAMENTO DAS ESCOLAS		45.533.128	11.337.305	12.339.110	5.462.359	8.787.010	3.850.561	10.317.436	20.898.133	
20209	MELHORIA DA INFRA-ESTRUTURA DAS ESCOLAS DO ENSINO FUNDAMENTAL	3.705.840	741.168	823.520	329.408	576.464	164.704	507.164	1.317.632	0
21115	MELHORIA DA INFRA-ESTRUTURA DAS ESCOLAS DO ENSINO MÉDIO	1.331.100	295.800	236.640	147.900	177.480	147.900	177.480	443.700	0
21286	TRANSPORTE ESCOLAR PARA ALUNOS DO ENSINO FUNDAMENTAL	178.873	274.272	190.798	35.775	131.174	11.925	95.399	274.272	0
21290	DESENVOLVIMENTO DO PROGRAMA ESTADUAL DE ALIMENTAÇÃO ESCOLAR	4.968.000	993.600	1.104.000	441.600	772.800	220.800	772.800	1.766.400	0
21291	FORTELECIMENTO DO PROJETO DE MANUTENÇÃO DAS ESCOLAS PÚBLICAS ESTADUAIS DO ENSINO FUNDAMENTAL	16.339.500	3.267.900	3.631.000	1.452.400	2.541.700	726.200	2.541.700	5.809.600	0
21292	FORTELECIMENTO DO PROJETO DE MANUTENÇÃO DAS ESCOLAS PÚBLICAS ESTADUAIS DO ENSINO MÉDIO	15.972.455	3.194.491	3.549.435	1.419.774	2.484.604	709.887	2.484.604	5.679.095	0
21585	TRANSPORTE ESCOLAR PARA ALUNOS DO ENSINO MÉDIO	3.037.360	2.570.074	2.803.717	1.635.502	2.102.788	1.869.145	3.738.289	5.607.434	0
PLANEJAMENTO E COORDENAÇÃO DAS POLÍTICAS EDUCACIONAIS										8.025.200
21185	CONCESSAO DE SUBVENÇÕES SOCIAIS	0	0	0	0	0	0	0	0	540.000
21262	REALIZAÇÃO DO CENSO ESCOLAR	0	0	0	0	0	0	0	0	150.000
21276	PLANEJAMENTO DA REDE FISICA DAS ESCOLAS PÚBLICAS	0	0	0	0	0	0	0	0	20.000
21281	FORTELECIMENTO DO PLANEJAMENTO EDUCACIONAL	0	0	0	0	0	0	0	0	2.880.000
21288	ADMINISTRAÇÃO DO PROJETO ESCOLA DO NOVO MILÊNIO	0	0	0	0	0	0	0	0	4.435.200
REDUÇÃO DO ANALFABETISMO DE JOVENS E ADULTOS		12.254.040	2.450.808	2.723.120	1.089.248	1.906.184	544.624	1.906.184	4.356.992	
10784	DESENVOLVIMENTO DO PROJETO ALFABETIZAÇÃO É CIDADANIA	12.254.040	2.450.808	2.723.120	1.089.248	1.906.184	544.624	1.906.184	4.356.992	0
REGULAMENTAÇÃO E EFETIVAÇÃO DO REGIME DE COLABORAÇÃO ESTADO/MUNICÍPIOS		251.197.200	50.239.440	55.821.600	22.328.640	39.075.120	11.164.320	39.075.120	89.314.560	
20874	PARTICIPAÇÃO DOS MUNICÍPIOS NA ARRECAÇÃO DO SALÁRIO EDUCAÇÃO	8.118.000	1.623.600	1.804.000	721.600	1.262.800	360.800	1.262.800	2.886.400	0
20984	APOIO AO DESENVOLVIMENTO DA EDUCAÇÃO MUNICIPAL	5.031.000	1.006.200	1.118.000	447.200	782.600	223.600	782.600	1.788.800	0



ESTADO DO CEARÁ
PLANO PLURIANUAL 2004 / 2007
PROGRAMAÇÃO FINALÍSTICA POR MACRORREGIÃO SEGUNDO A ÁREA DE ATUAÇÃO E PROGRAMAS - TODAS AS FONTES

ANO: 2006

ÁREA DE ATUAÇÃO: EDUCAÇÃO BÁSICA

PROGRAMAS		RMF	Litoral Leste	Sobral Ibiapaba	Inhamuns	Sertão Central	Baturité	Litoral Leste Jaguaribe	Cariri Centro Sul	Estado do Ceará
21230	IMPLANTAÇÃO E IMPLEMENTAÇÃO DE PROJETOS COM ENTIDADES GOVERNAMENTAIS E NÃO GOVERNAMENTAIS	1.069.200	213.840	237.600	95.040	166.320	47.520	166.320	380.160	0
21304	PARTICIPAÇÃO DOS MUNICÍPIOS NA DISTRIBUIÇÃO DOS RECURSOS DO FUNDEF.	236.979.000	47.395.800	52.662.000	21.064.800	36.863.400	10.532.400	36.863.400	84.259.200	0
UNIVERSALIZAÇÃO PROGRESSIVA DO ENSINO MÉDIO NAS LOCALIDADES RURAIS E URBANAS		14.072.220	2.814.444	3.127.160	1.250.864	2.189.012	625.432	2.189.012	5.003.456	
20755	EXPANSÃO E MELHORIA DA INFRA ESTRUTURA DO ENSINO MÉDIO	6.621.840	1.324.368	1.471.520	588.608	1.030.064	294.304	1.030.064	2.354.432	0
20758	MELHORIA DA QUALIDADE DO ENSINO MÉDIO	7.450.380	1.490.076	1.655.640	662.256	1.158.948	331.128	1.158.948	2.649.024	0
TOTAL DA ÁREA DE ATUAÇÃO		352.665.670	72.756.781	80.582.973	32.783.688	56.562.422	17.515.307	58.111.923	130.088.313	8.915.400



ESTADO DO CEARÁ
PLANO PLURIANUAL 2004 / 2007
PROGRAMAÇÃO FINALÍSTICA POR MACRORREGIÃO SEGUNDO A ÁREA DE ATUAÇÃO E PROGRAMAS - TODAS AS FONTES

ANO: 2006

ÁREA DE ATUAÇÃO: ENISINO SUPERIOR, CIÊNCIA E TECNOLOGIA

PROGRAMAS		RMF	Litoral Leste	Sobral Ibiapaba	Inhamuns	Sertão Central	Baturité	Litoral Leste Jaguaribe	Cariri Centro Sul	Estado do Ceará
GESTÃO DE TECNOLOGIA DA INFORMAÇÃO - FUNCAP		199.000								350.000
15143	MANUTENÇÃO E FUNCIONAMENTO DE TI - FUNCAP	199.000	0	0	0	0	0	0	0	0
21221	ADQUISEÇÃO DE EQUIPAMENTOS PARA TECNOLOGIA DA INFORMAÇÃO.	0	0	0	0	0	0	0	0	350.000
GESTÃO DE TECNOLOGIA DA INFORMAÇÃO - FUNCEME		120.000								
15113	DESENVOLVIMENTO E IMPLANTAÇÃO DE APLICATIVOS	52.000	0	0	0	0	0	0	0	0
15140	SUPORTE AS AÇÕES TECNOLÓGICAS DA FUNCEME.	68.000	0	0	0	0	0	0	0	0
GESTÃO DE TECNOLOGIA DA INFORMAÇÃO - FUNECE										71.800
11218	DESENVOLVIMENTO DE SISTEMA DE INFORMAÇÃO.	0	0	0	0	0	0	0	0	3.800
11219	OTIMIZAÇÃO DO SISTEMA DE TI.	0	0	0	0	0	0	0	0	68.000
GESTÃO DE TECNOLOGIA DA INFORMAÇÃO - NUTEC										196.000
15166	SUPORTE ÀS AÇÕES DE TI DO NUTEC.	0	0	0	0	0	0	0	0	196.000
GESTÃO DE TECNOLOGIA DA INFORMAÇÃO - SECITECE										1.670.000
11340	IMPLANTAÇÃO DE TELECENTROS PARA A GERAÇÃO DE NEGÓCIOS DE MICROS E PEQUENAS EMPRESAS	0	0	0	0	0	0	0	0	1.140.000
15145	IMPLANTAÇÃO/ESTRUTURAÇÃO DE INFOVIAS DO DESENVOLVIMENTO.	0	0	0	0	0	0	0	0	530.000
GESTÃO DE TECNOLOGIA DA INFORMAÇÃO - URCA									47.000	
11346	IMPLANTAÇÃO, ESTRUTURAÇÃO E MANUTENÇÃO DE BENS E SERVIÇOS DA TECNOLOGIA DA INFORMAÇÃO.	0	0	0	0	0	0	0	47.000	0
INOVAÇÃO TECNOLÓGICA, PESQUISA E DESENVOLVIMENTO CIENTÍFICO		9.223.400							247.000	3.376.940
10842	CRIAÇÃO DE NÚCLEO DE REGISTRO DE PATENTES	0	0	0	0	0	0	0	0	60.000
10938	ADAPTAÇÃO E TRANSFERÊNCIA DE TECNOLOGIAS ALTERNATIVAS NA ZONA RURAL	0	0	0	0	0	0	0	0	360.000
20839	FOMENTO À REALIZAÇÃO DE PESQUISAS E INOVAÇÕES TECNOLÓGICAS EM SETORES NOS QUAIS O ESTADO TEM POTENCIAL PARA OBTER VANTAGENS COMPETITIVAS	9.223.400	0	0	0	0	0	0	247.000	0



ESTADO DO CEARÁ

PLANO PLURIANUAL 2004 / 2007

PROGRAMAÇÃO FINALÍSTICA POR MACRORREGIÃO SEGUNDO A ÁREA DE ATUAÇÃO E PROGRAMAS - TODAS AS FONTES

ANO: 2006

ÁREA DE ATUAÇÃO: ENISINO SUPERIOR, CIÊNCIA E TECNOLOGIA

PROGRAMAS	RMF	Litoral Leste	Sobral Ibiapaba	Inhamuns	Sertão Central	Baturité	Litoral Leste Jaguaribe	Cariri Centro Sul	Estado do Ceará
20841 ESTÍMULO A CRIAÇÃO DE CENTROS DE PESQUISAS NAS EMPRESAS.	0	0	0	0	0	0	0	0	35.000
20843 FORTALECIMENTO, AMPLIAÇÃO E REORIENTAÇÃO DAS INSTITUIÇÕES TECNOLÓGICAS PARA QUE ATUEM NAS ÁREAS LIGADAS À TECNOLOGIA INDUSTRIAL BÁSICA (TIB)	0	0	0	0	0	0	0	0	30.000
20845 ESTÍMULO À IMPLANTAÇÃO DE ARRANJOS PRODUTIVOS	0	0	0	0	0	0	0	0	25.000
20850 ASSISTÊNCIA ÀS EMPRESAS E ÓRGÃOS GOVERNAMENTAIS NA IDENTIFICAÇÃO E/OU SOLUÇÃO DE PROBLEMAS TECNOLÓGICOS.	0	0	0	0	0	0	0	0	2.500.000
20927 APOIO A UTILIZAÇÃO DE TECNOLOGIAS LIMPAS PELO SETOR PRODUTIVO CEARENSE	0	0	0	0	0	0	0	0	80.000
20958 DIFUSÃO E TRANSFERENCIA DE TECNOLOGIA E INOVAÇÃO PARA O SETOR PRODUTIVO	0	0	0	0	0	0	0	0	110.000
20973 APOIO A PROJETOS DE PESQUISA E INOVAÇÃO TECNOLÓGICA COM RECURSOS EXTERNOS	0	0	0	0	0	0	0	0	51.940
30844 EXPANSÃO DO SISTEMA DE INCUBADORAS E PARQUES TECNOLÓGICOS EM FORTALEZA, NA RMF E NOS PRINCIPAIS PÓLOS DE DESENVOLVIMENTO DO INTERIOR DO ESTADO.	0	0	0	0	0	0	0	0	125.000
MELHORIA DO CAPITAL HUMANO PARA O DESENVOLVIMENTO CIENTÍFICO E TECNOLÓGICO	1.293.000		472.020					242.000	18.381.200
10853 IMPLANTAÇÃO DE CURSOS DE GRADUAÇÃO E DE PÓS-GRADUAÇÃO.	324.000	0	293.920	0	0	0	0	70.000	0
10863 REFORÇO EDUCACIONAL NAS LINGUAGENS DAS LETRAS E DOS NÚMEROS.	0	0	0	0	0	0	0	0	3.408.000
10913 DISSEMINAÇÃO DE INFORMAÇÕES EM C&T&I	782.000	0	51.300	0	0	0	0	63.000	0
11317 DESENVOLVIMENTO E IMPLANTAÇÃO DE UM PLANO DE EDUCAÇÃO PROFISSIONAL	0	0	0	0	0	0	0	0	10.000
20435 FOMENTO AO ENSINO, À PESQUISA E À EXTENSÃO	0	0	0	0	0	0	0	0	14.928.200
20858 QUALIFICAÇÃO DE PROFESSORES DO ENSINO FUNDAMENTAL E MÉDIO NA ÁREA DE C&T	0	0	126.800	0	0	0	0	75.000	0



ESTADO DO CEARÁ

PLANO PLURIANUAL 2004 / 2007

PROGRAMAÇÃO FINALÍSTICA POR MACRORREGIÃO SEGUNDO A ÁREA DE ATUAÇÃO E PROGRAMAS - TODAS AS FONTES

ANO: 2006

ÁREA DE ATUAÇÃO: ENISINO SUPERIOR, CIÊNCIA E TECNOLOGIA

PROGRAMAS		RMF	Litoral Leste	Sobral Ibiapaba	Inhamuns	Sertão Central	Baturité	Litoral Leste Jaguaribe	Cariri Centro Sul	Estado do Ceará
20861	ESTÍMULO A TALENTOS ATRAVÉS DO APOIO MATERIAL E/OU FINANCEIRO.	0	0	0	0	0	0	0	0	35.000
20864	CAPACITAÇÃO DE PROFISSIONAIS NA ÁREA DE CIÊNCIA E TECNOLOGIA	187.000	0	0	0	0	0	0	34.000	0
OTIMIZAÇÃO E EXPANSÃO DA INFRA-ESTRUTURA PARA A EDUCAÇÃO SUPERIOR E EDUCAÇÃO PROFISSIONAL		3.423.500		1.263.500					1.209.000	3.941.680
10865	IMPLANTAÇÃO OU MODERNIZAÇÃO DE MUSEUS NO ÂMBITO DA CIÊNCIA E TECNOLOGIA	900.000	0	0	0	0	0	0	22.232	0
10867	AMPLIAÇÃO, CONSTRUÇÃO E/OU MODERNIZAÇÃO DE LABORATÓRIOS E BIBLIOTECAS, ASSIM COMO AQUISIÇÃO OU AMPLIAÇÃO DO ACERVO BIBLIOGRÁFICO E DE EQUIPAMENTOS LABORATORIAIS	1.355.500	0	888.500	0	0	0	0	223.768	0
10868	CONSTRUÇÃO, AMPLIAÇÃO OU REFORMA DAS INSTALAÇÕES FÍSICAS DAS UNIVERSIDADES ESTADUAIS E DOS INSTITUTOS TECNOLÓGICOS	1.168.000	0	375.000	0	0	0	0	963.000	0
10870	CONSOLIDAÇÃO E AMPLIAÇÃO DA REDE DE CENTECs E CVTS.	0	0	0	0	0	0	0	0	1.270.000
10873	APOIO A MODERNIZAÇÃO E/OU AMPLIAÇÃO DA INFRA-ESTRUTURA PARA A EDUCAÇÃO SUPERIOR E A PESQUISA	0	0	0	0	0	0	0	0	2.671.680
PROGRAMA DE APOIO A INTERIORIZAÇÃO DO DESENVOLVIMENTO				350.000					358.000	14.637.046
10832	POPULARIZAÇÃO DA CIÊNCIA E TECNOLOGIA	0	0	0	0	0	0	0	0	670.000
10834	FORMAÇÃO DE AGENTES DE TECNOLOGIA	0	0	0	0	0	0	0	0	467.046
10835	DESENVOLVIMENTO DA EDUCAÇÃO PROFISSIONAL, DA PESQUISA E DA EXTENSÃO TECNOLÓGICA, EM REGIME DE CO-GESTÃO (INSTITUTO CENTEC).	0	0	0	0	0	0	0	0	13.500.000
10838	REALIZAÇÃO DE TREINAMENTOS E CURSOS DE CURTA DURAÇÃO, ADEQUANDO O PERFIL DOS TRABALHADORES ÀS DEMANDAS.	0	0	0	0	0	0	0	8.000	0
30957	REPASSE DE RECURSOS PARA AQUISIÇÃO DE EQUIPAMENTOS DESTINADOS AOS CURSOS DE MEDICINA NO INTERIOR DO ESTADO	0	0	350.000	0	0	0	0	350.000	0
PROGRAMA DE CLIMATOLOGIA E MEIO AMBIENTE - PROCLIMA										2.145.000



ESTADO DO CEARÁ
PLANO PLURIANUAL 2004 / 2007
PROGRAMAÇÃO FINALÍSTICA POR MACRORREGIÃO SEGUNDO A ÁREA DE ATUAÇÃO E PROGRAMAS - TODAS AS FONTES

ANO: 2006

ÁREA DE ATUAÇÃO: ENISINO SUPERIOR, CIÊNCIA E TECNOLOGIA

PROGRAMAS		RMF	Litoral Leste	Sobral Ibiapaba	Inhamuns	Sertão Central	Baturité	Litoral Leste Jaguaribe	Cariri Centro Sul	Estado do Ceará
10915	IMPLANTAÇÃO DE UM SISTEMA DE INFORMAÇÕES HIDROMETEOROLÓGICAS E AMBIENTAIS PARA REDUÇÃO DAS VULNERABILIDADES DO SEMI-ÁRIDO CEARENSE	0	0	0	0	0	0	0	0	848.275
10953	GERAÇÃO E DIFUSÃO DE ESTUDOS E PESQUISAS PARA PROMOÇÃO DO DESENVOLVIMENTO AMBIENTALMENTE SUSTENTÁVEL	0	0	0	0	0	0	0	0	660.250
10954	CONSOLIDAÇÃO DO MONITORAMENTO DO MEIO AMBIENTE PARA ORIENTAR O INVESTIMENTO PRODUTIVO	0	0	0	0	0	0	0	0	213.000
10955	ELABORAÇÃO DE PLANOS AMBIENTAIS PARA ORIENTAÇÃO DO USO E OCUPAÇÃO DO ESPAÇO FÍSICO DO ESTADO DO CEARÁ, RESPEITANDO AS POTENCIALIDADES E VULNERABILIDADES.	0	0	0	0	0	0	0	0	423.475
TOTAL DA ÁREA DE ATUAÇÃO		14.258.900		2.085.520					2.103.000	44.769.666



ESTADO DO CEARÁ

PLANO PLURIANUAL 2004 / 2007

PROGRAMAÇÃO FINALÍSTICA POR MACRORREGIÃO SEGUNDO A ÁREA DE ATUAÇÃO E PROGRAMAS - TODAS AS FONTES

ANO: 2006

ÁREA DE ATUAÇÃO: ESPORTE, LAZER E JUVENTUDE

PROGRAMAS	RMF	Litoral Leste	Sobral Ibiapaba	Inhamuns	Sertão Central	Baturité	Litoral Leste Jaguaribe	Cariri Centro Sul	Estado do Ceará
DESENVOLVIMENTO DO ESPORTE ESCOLAR E DE RENDIMENTO	320.000	60.000	60.000	60.000	10.000	10.000	60.000	100.000	1.584.060
10943 FOMENTO A PRÁTICA ESPORTIVA NAS ESCOLAS	320.000	60.000	60.000	60.000	10.000	10.000	60.000	100.000	0
10945 DESENVOLVIMENTO DO ESPORTE DE RENDIMENTO	0	0	0	0	0	0	0	0	1.584.060
DESENVOLVIMENTO E GESTÃO DE POLÍTICAS DE JUVENTUDE									190.000
11253 GESTÃO DE POLITICAS PUBLICAS PARA A JUVENTUDE	0	0	0	0	0	0	0	0	90.000
11257 IMPLEMENTAÇÃO DA ESCOLA DE FORMAÇÃO DE LÍDERES JOVENS	0	0	0	0	0	0	0	0	100.000
ESPORTE DE AVENTURA, NATUREZA E MOTOR	415.747	140.438	152.867	113.416	142.968	142.968	137.893	140.438	
15100 REALIZAÇÃO E APOIO DE EVENTOS ESPORTIVOS	385.800	122.920	122.920	98.442	122.920	122.920	122.920	122.920	0
15101 IMPLEMENTAÇÃO DE INFRA-ESTRUTURA PARA A PRÁTICA DOS ESPORTES DE NATUREZA.	10.150	7.620	10.150	5.075	10.150	10.150	5.075	7.620	0
15102 IMPLEMENTAÇÃO E DIVULGAÇÃO DE NOVOS ROTEIROS DE ATIVIDADES ESPORTIVAS NA NATUREZA.	19.797	9.898	19.797	9.898	9.898	9.898	9.898	9.898	0
ESPORTE DE PARTICIPAÇÃO, ATIVIDADE FÍSICA E LAZER	1.928.501	96.850	201.600	136.300	10.800	10.800	192.000	223.400	
10944 PROMOÇÃO DA PRÁTICA ESPORTIVA PARTICIPATIVA	485.000	0	170.000	130.000	0	0	150.000	180.000	0
10977 PROMOÇÃO DA MASSIFICAÇÃO ESPORTIVA	1.443.501	96.850	31.600	6.300	10.800	10.800	42.000	43.400	0
GESTÃO DE TECNOLOGIA DA INFORMAÇÃO - SEJUV									230.000
10634 AQUISIÇÃO DE SISTEMAS DE INFORMAÇÕES PARA O ESPORTE	0	0	0	0	0	0	0	0	5.000
11229 IMPLANTAÇÃO DE INFRA-ESTRUTURA DE TI - SEJUV	0	0	0	0	0	0	0	0	225.000
PARQUES ESPORTIVOS	1.970.000	38.706	38.706	38.706	38.706	38.706	38.706	40.000	
11211 IMPLANTAÇÃO, MANUTENÇÃO E CONSERVAÇÃO DE PARQUES E EQUIPAMENTOS ESPORTIVOS.	670.000	38.706	38.706	38.706	38.706	38.706	38.706	40.000	0
15093 IMPLANTAÇÃO, REFORMA E MANUTENÇÃO DE VILAS OLÍMPICAS	1.300.000	0	0	0	0	0	0	0	0
TOTAL DA ÁREA DE ATUAÇÃO	4.634.248	335.995	453.173	348.422	202.475	202.475	428.600	503.838	2.004.060



ESTADO DO CEARÁ

PLANO PLURIANUAL 2004 / 2007

PROGRAMAÇÃO FINALÍSTICA POR MACRORREGIÃO SEGUNDO A ÁREA DE ATUAÇÃO E PROGRAMAS - TODAS AS FONTES

ANO: 2006

ÁREA DE ATUAÇÃO: ESSENCIAL À JUSTIÇA

PROGRAMAS	RMF	Litoral Leste	Sobral Ibiapaba	Inhamuns	Sertão Central	Baturité	Litoral Leste Jaguaribe	Cariri Centro Sul	Estado do Ceará
GESTÃO DE TECNOLOGIA DA INFORMAÇÃO - PGJ									500.000
71171 IMPLANTAÇÃO E ESTRUTURAÇÃO DE BENS E SERVIÇOS DE TECNOLOGIA DA INFORMAÇÃO - PGJ	0	0	0	0	0	0	0	0	500.000
MODERNIZAÇÃO DO MINISTÉRIO PÚBLICO									370.000
10428 CONSTRUÇÃO DAS RESIDÊNCIAS OFICIAIS PARA PROMOTORES DE JUSTIÇA	0	0	0	0	0	0	0	0	220.000
10782 INSTALAÇÃO DE SEDE DE PROMOTORIAS DE JUSTIÇA DO INTERIOR	0	0	0	0	0	0	0	0	130.000
10828 CRIAÇÃO E INSTALAÇÃO DE PROMOTORIAS DE JUSTIÇA ESPECIALIZADAS NA CAPITAL E INTERIOR	0	0	0	0	0	0	0	0	20.000
TOTAL DA ÁREA DE ATUAÇÃO									870.000



ESTADO DO CEARÁ

PLANO PLURIANUAL 2004 / 2007

PROGRAMAÇÃO FINALÍSTICA POR MACRORREGIÃO SEGUNDO A ÁREA DE ATUAÇÃO E PROGRAMAS - TODAS AS FONTES

ANO: 2006

ÁREA DE ATUAÇÃO: GESTÃO AMBIENTAL

PROGRAMAS	RMF	Litoral Leste	Sobral Ibiapaba	Inhamuns	Sertão Central	Baturité	Litoral Leste Jaguaribe	Cariri Centro Sul	Estado do Ceará
EIXOS DE INTEGRAÇÃO DE BACIAS HIDROGRÁFICAS	41.226.591				12.698.667		20.000.000		344.000
11441 IMPLEMENTAÇÃO DE ESTUDOS E PROJETOS DE EIXOS DE INTEGRAÇÃO	0	0	0	0	0	0	0	0	344.000
11442 IMPLEMENTAÇÃO DA INFRA-ESTRUTURA HÍDRICA DO EIXO DE INTEGRAÇÃO DOS AÇUDES CASTANHÃO - GAVIÃO	31.226.591	0	0	0	0	0	0	0	0
11443 IMPLEMENTAÇÃO DA INFRA-ESTRUTURA HÍDRICA DO SISTEMA ADUTOR GAVIÃO – PECÉM.	10.000.000	0	0	0	0	0	0	0	0
11467 IMPLEMENTAÇÃO DA INFRA-ESTRUTURA HÍDRICA - BANABUIU / PEDRAS BRANCAS / QUIXADÁ	0	0	0	0	12.698.667	0	0	0	0
11468 IMPLEMENTAÇÃO DA INFRA-ESTRUTURA HÍDRICA - TRECHO JAGUARIBE/ICAPUI	0	0	0	0	0	0	20.000.000	0	0
GESTÃO DE TECNOLOGIA DA INFORMAÇÃO - SEMACE	93.880								
11112 AQUISIÇÃO E IMPLANTAÇÃO DE SISTEMAS DE INFORMAÇÕES EXECUTIVAS.	93.880	0	0	0	0	0	0	0	0
PROGRAMA DA BIODIVERSIDADE - PROBIO	6.270.000	50.000		50.000	50.000	20.692	25.000	1.200.000	50.000
11603 REVITALIZAÇÃO DO PARQUE DO RIO COCÓ	200.000	0	0	0	0	0	0	0	0
20002 GESTÃO DE PARQUES NO INTERIOR DO ESTADO	0	0	0	0	0	0	0	0	50.000
20748 GESTÃO DE UNIDADES DE CONSERVAÇÃO NO LITORAL E ECOSISTEMAS ASSOCIADOS	6.000.000	50.000	0	0	0	0	25.000	0	0
20759 GESTÃO DE UNIDADES DE CONSERVAÇÃO NO BIOMA CAATINGA	0	0	0	50.000	50.000	0	0	0	0
20760 REVITALIZAÇÃO DO RIO CEARÁ/CRIAÇÃO DE PARQUE	50.000	0	0	0	0	0	0	0	0
25061 GESTÃO DE UNIDADES DE CONSERVAÇÃO NAS SERRAS ÚMIDAS E CHAPADAS	20.000	0	0	0	0	20.692	0	1.200.000	0
PROGRAMA DE ADUTORAS PARA MÚLTIPLOS USOS				5.552.000	4.692.450		4.755.550		6.000.000
0096 CONSTRUÇÃO E RECUPERAÇÃO DE ADUTORAS	0	0	0	0	0	0	0	0	6.000.000
11424 CONSTRUÇÃO DA ADUTORA DE MADALENA	0	0	0	0	1.352.450	0	0	0	0
11428 CONSTRUÇÃO DA ADUTORA DE FORTIM	0	0	0	0	0	0	4.443.000	0	0
11430 CONSTRUÇÃO DA ADUTORA DE BOA VIAGEM	0	0	0	0	1.000.000	0	0	0	0
11431 CONSTRUÇÃO DA ADUTORA DE IRAPUAN PINHEIRO	0	0	0	0	2.340.000	0	0	0	0



ESTADO DO CEARÁ

PLANO PLURIANUAL 2004 / 2007

PROGRAMAÇÃO FINALÍSTICA POR MACRORREGIÃO SEGUNDO A ÁREA DE ATUAÇÃO E PROGRAMAS - TODAS AS FONTES

ANO: 2006

ÁREA DE ATUAÇÃO: GESTÃO AMBIENTAL

PROGRAMAS		RMF	Litoral Leste	Sobral Ibiapaba	Inhamuns	Sertão Central	Baturité	Litoral Leste Jaguaribe	Cariri Centro Sul	Estado do Ceará
11438	CONSTRUÇÃO DA ADUTORA DE PEREIRO	0	0	0	0	0	0	312.550	0	0
11439	CONSTRUÇÃO DA ADUTORA DE JATOBÁ	0	0	0	5.552.000	0	0	0	0	0
PROGRAMA DE CONTROLE AMBIENTAL		303.000	33.000	32.000	31.000	31.000	30.000	32.000	32.000	40.000
0014	RECUPERAÇÃO DE ÁREAS DEGRADADAS	0	0	0	0	0	0	0	0	40.000
20972	IMPLEMENTAÇÃO DO SISTEMA DE GESTÃO AMBIENTAL NO ESTADO	200.000	30.000	30.000	30.000	30.000	30.000	30.000	30.000	0
21228	IMPLEMENTAÇÃO DO SISTEMA DE CONTROLE E MONITORAMENTO DOS RESÍDUOS SÓLIDOS	3.000	3.000	2.000	1.000	1.000	0	2.000	2.000	0
21604	IMPLEMENTAÇÃO DO SISTEMA DE CONTROLE E MONITORAMENTO DA QUALIDADE DO AR	100.000	0	0	0	0	0	0	0	0
PROGRAMA DE DESENVOLVIMENTO HIDROAMBIENTAL						1.888.401	1.379.479			
11249	IMPLANTAÇÃO DE OBRAS HIDROAMBIENTAIS E EDÁFICAS EM MICROBACIAS HIDROGRÁFICAS	0	0	0	0	1.112.268	741.512	0	0	0
11311	IMPLANTAÇÃO E DESENVOLVIMENTO DE SISTEMAS DE PRODUÇÃO ADEQUADOS ÀS MICROBACIAS.	0	0	0	0	361.634	361.634	0	0	0
11316	REALIZAÇÃO DE AÇÕES DE GERENCIAMENTO.	0	0	0	0	414.500	276.333	0	0	0
PROGRAMA DE EDUCAÇÃO AMBIENTAL DO CEARÁ - PEACE		1.129.800	210.300	256.500	202.600	202.600	103.920	216.700	355.100	
20995	PROMOÇÃO DA EDUCAÇÃO AMBIENTAL	1.129.800	210.300	256.500	202.600	202.600	103.920	216.700	355.100	0
PROGRAMA ESTADUAL DE FLORESTAS		8.000	23.000	59.000	43.000	27.000	10.000	30.000	42.000	
11679	RECUPERAÇÃO DE ÁREAS DESERTIFICADAS E REFLORESTAMENTO	0	20.000	40.000	40.000	20.000	10.000	20.000	20.000	0
21143	ATUALIZAÇÃO DO DIAGNOSTICO FLORESTAL	5.000	0	8.000	0	7.000	0	0	8.000	0
21365	ELABORAÇÃO DO CADASTRO DE CONSUMIDORES DE MATÉRIA-PRIMA DE ORIGEM FLORESTAL	0	3.000	3.000	3.000	0	0	3.000	3.000	0
25035	GERENCIAMENTO E MAPEAMENTO DA COBERTURA FLORESTAL DO ESTADO. CADASTRO .	3.000	0	8.000	0	0	0	7.000	11.000	0
PROGRAMA NACIONAL DO MEIO AMBIENTE - PNMA II				15.000			15.000		15.000	
10979	GESTÃO INTEGRADA DOS ATIVOS AMBIENTAIS	0	0	15.000	0	0	15.000	0	15.000	0
TOTAL DA ÁREA DE ATUAÇÃO		49.031.271	316.300	362.500	5.878.600	19.590.118	1.559.091	25.059.250	1.644.100	6.434.000



ESTADO DO CEARÁ
PLANO PLURIANUAL 2004 / 2007
PROGRAMAÇÃO FINALÍSTICA POR MACRORREGIÃO SEGUNDO A ÁREA DE ATUAÇÃO E PROGRAMAS - TODAS AS FONTES

ANO: 2006

ÁREA DE ATUAÇÃO: GESTÃO INTEGRADA E AUTONOMIA LOCAL

PROGRAMAS	RMF	Litoral Leste	Sobral Ibiapaba	Inhamuns	Sertão Central	Baturité	Litoral Leste Jaguaribe	Cariri Centro Sul	Estado do Ceará
GESTÃO DE TECNOLOGIA DA INFORMAÇÃO - SDLR									140.000
75038 ESTRUCTURAÇÃO E IMPLANTAÇÃO DE RECURSOS DE TECNOLOGIA DA INFORMAÇÃO - SDLR	0	0	0	0	0	0	0	0	140.000
MODERNIZAÇÃO DA GESTÃO PÚBLICA - SDLR	75.000								
11130 MODERNIZAÇÃO E AMPLIAÇÃO DA INFRA-ESTRUTURA FÍSICA E DOS EQUIPAMENTOS	75.000	0	0	0	0	0	0	0	0
PROGRAMA DE DESENVOLVIMENTO E GESTÃO TERRITORIAL			495.600	322.800	322.800	322.800	322.800	599.843	460.000
10581 ESTUDOS E PLANEJAMENTO DO TERRITÓRIO	0	0	0	0	0	0	0	0	230.000
10819 DESENVOLVIMENTO E INTEGRAÇÃO REGIONAL	0	0	0	0	0	0	0	0	120.000
10820 CONTRATO EM REGIME DE CO-GESTÃO PARA O DESENVOLVIMENTO LOCAL E REGIONAL	0	0	495.600	322.800	322.800	322.800	322.800	599.843	0
11302 APOIO AO DESENVOLVIMENTO LOCAL SUSTENTÁVEL NO CEARÁ	0	0	0	0	0	0	0	0	110.000
TOTAL DA ÁREA DE ATUAÇÃO	75.000		495.600	322.800	322.800	322.800	322.800	599.843	600.000



ESTADO DO CEARÁ
PLANO PLURIANUAL 2004 / 2007
PROGRAMAÇÃO FINALÍSTICA POR MACRORREGIÃO SEGUNDO A ÁREA DE ATUAÇÃO E PROGRAMAS - TODAS AS FONTES

ANO: 2006

ÁREA DE ATUAÇÃO: GESTÃO PÚBLICA E SERVIÇOS AO ESTADO

PROGRAMAS	RMF	Litoral Leste	Sobral Ibiapaba	Inhamuns	Sertão Central	Baturité	Litoral Leste Jaguaribe	Cariri Centro Sul	Estado do Ceará
ASSISTÊNCIA JURÍDICA GRATUITA									150.000
10500 ASSISTÊNCIA JURÍDICA INTINERANTE	0	0	0	0	0	0	0	0	100.000
10956 IMPLANTAÇÃO DE NÚCLEOS DE ATENDIMENTO JURÍDICO EM JUIZADOS ESPECIAIS, COMARCAS DO INTERIOR E CENTROS SOCIAIS URBANOS.	0	0	0	0	0	0	0	0	50.000
GESTÃO DE TECNOLOGIA DA INFORMAÇÃO - ARCE									318.100
50580 DESENVOLVIMENTO E IMPLANTAÇÃO DO MÓDULO IDO - ÍNDICE DE DESEMPENHO OPERACIONAL PARA REGULAÇÃO TÉCNICA E FISCALIZAÇÃO DOS SERVIÇOS PRESTADOS PELOS PERMISSIONÁRIOS E CONCESSIONÁRIOS DO SISTEMA DE TRANSPORTE INTERMUNICIPAL DE PASSAGEIROS DA ARCE	0	0	0	0	0	0	0	0	200.000
51282 AQUISIÇÃO E IMPLANTAÇÃO DE SISTEMA DE INFORMAÇÕES DO TRANSPORTE INTERMUNICIPAL DE PASSAGEIROS - ARCE	0	0	0	0	0	0	0	0	100.000
71284 AQUISIÇÃO DE EQUIPAMENTOS PARA TECNOLOGIA DA INFORMAÇÃO	0	0	0	0	0	0	0	0	15.000
71287 ATUALIZAÇÃO DE MICROCOMPUTADORES	0	0	0	0	0	0	0	0	3.100
GESTÃO DE TECNOLOGIA DA INFORMAÇÃO - CEC									40.000
11479 PLANO DIRETOR DE INFORMÁTICA	0	0	0	0	0	0	0	0	40.000
GESTÃO DE TECNOLOGIA DA INFORMAÇÃO - IPEC									750.641
25079 ESTRUTURAÇÃO E MANUTENÇÃO DO SISTEMA DE ASSISTÊNCIA À SAÚDE DO SERVIDOR PÚBLICO ESTADUAL.	0	0	0	0	0	0	0	0	324.214
25080 IMPLANTAÇÃO, ESTRUTURAÇÃO E MANUTENÇÃO DE SISTEMAS, BENS E SERVIÇOS DE TECNOLOGIA DA INFORMAÇÃO.	0	0	0	0	0	0	0	0	426.427
GESTÃO DE TECNOLOGIA DA INFORMAÇÃO - IPECE	408.000								
51013 DESENVOLVIMENTO DE APLICATIVOS E SERVIÇOS DO IPECE	373.000	0	0	0	0	0	0	0	0
71057 INFRA-ESTRUTURA DE TI DO IPECE	35.000	0	0	0	0	0	0	0	0
GESTÃO DE TECNOLOGIA DA INFORMAÇÃO - SEAD									4.024.100



ESTADO DO CEARÁ

PLANO PLURIANUAL 2004 / 2007

PROGRAMAÇÃO FINALÍSTICA POR MACRORREGIÃO SEGUNDO A ÁREA DE ATUAÇÃO E PROGRAMAS - TODAS AS FONTES

ANO: 2006

ÁREA DE ATUAÇÃO: GESTÃO PÚBLICA E SERVIÇOS AO ESTADO

PROGRAMAS		RMF	Litoral Leste	Sobral Ibiapaba	Inhamuns	Sertão Central	Baturité	Litoral Leste Jaguaribe	Cariri Centro Sul	Estado do Ceará
41107	CAPACITAÇÃO EM TECNOLOGIA DA INFORMAÇÃO	0	0	0	0	0	0	0	0	20.000
50151	IMPLANTAÇÃO DO SISTEMA DE INFORMAÇÕES EXECUTIVAS	0	0	0	0	0	0	0	0	10.000
50196	DISPONIBILIZAÇÃO DE SERVIÇOS ON-LINE NO PORTAL DO GOVERNO.	0	0	0	0	0	0	0	0	305.000
50199	IMPLANTAÇÃO DA INTRANET GOVERNAMENTAL	0	0	0	0	0	0	0	0	100.000
50431	IMPLANTAÇÃO DA INFRA-ESTRUTURA DA CERTIFICAÇÃO DIGITAL	0	0	0	0	0	0	0	0	200.000
50434	PLANEJAMENTO, GESTÃO E CONTROLE DE TI	0	0	0	0	0	0	0	0	150.000
50438	IMPLANTAÇÃO DA INFRA-ESTRUTURA E SERVIÇOS CORPORATIVOS DE TI	0	0	0	0	0	0	0	0	315.500
50475	IMPLANTAÇÃO DO ATLAS ELETRÔNICO DO ESTADO DO CEARÁ	0	0	0	0	0	0	0	0	200.000
50727	AQUISIÇÃO E IMPLANTAÇÃO DE SISTEMAS DE INFORMAÇÕES	0	0	0	0	0	0	0	0	2.153.000
51307	AQUISIÇÃO E IMPLANTAÇÃO DE SISTEMA INTEGRADO DE GESTÃO GOVERNAMENTAL	0	0	0	0	0	0	0	0	10.000
51308	IMPLANTAÇÃO DE QUIOSQUES DE GOVERNO ELETRÔNICO	0	0	0	0	0	0	0	0	5.000
55073	AQUISIÇÃO DE EQUIPAMENTOS E ESTRUTURAÇÃO DE CABEAMENTO PARA CASAS DO CIDADÃO	0	0	0	0	0	0	0	0	150.000
55094	ESTRUTURAÇÃO DE DATA CENTER PARA BAIXA PLATAFORMA	0	0	0	0	0	0	0	0	68.000
55133	IMPLANTAÇÃO DO SISTEMA DE GESTÃO DO CONHECIMENTO	0	0	0	0	0	0	0	0	10.000
65131	AQUISIÇÃO DE LICENÇAS DE SOFTWARE	0	0	0	0	0	0	0	0	50.000
75076	REESTRUTURAÇÃO DO CABEAMENTO DA REDE LOCAL E HORAS DE CONSULTORIA EM ORACLE	0	0	0	0	0	0	0	0	40.000
75078	AQUISIÇÃO DE EQUIPAMENTOS DE INFORMÁTICA	0	0	0	0	0	0	0	0	237.600
GESTÃO DE TECNOLOGIA DA INFORMAÇÃO - SECON		78.600								
70990	DESENVOLVIMENTO E IMPLANTAÇÃO DE APLICATIVOS DE TI - SECON	78.600	0	0	0	0	0	0	0	0
GESTÃO DE TECNOLOGIA DA INFORMAÇÃO - SEFAZ										1.743.494
51136	AQUISIÇÃO DA INFRAESTRUTURA TECNOLÓGICA	0	0	0	0	0	0	0	0	1.111.477



ESTADO DO CEARÁ
PLANO PLURIANUAL 2004 / 2007
PROGRAMAÇÃO FINALÍSTICA POR MACRORREGIÃO SEGUNDO A ÁREA DE ATUAÇÃO E PROGRAMAS - TODAS AS FONTES

ANO: 2006

ÁREA DE ATUAÇÃO: GESTÃO PÚBLICA E SERVIÇOS AO ESTADO

PROGRAMAS		RMF	Litoral Leste	Sobral Ibiapaba	Inhamuns	Sertão Central	Baturité	Litoral Leste Jaguaribe	Cariri Centro Sul	Estado do Ceará
51138	AQUISIÇÃO E/OU ATUALIZAÇÃO DE SOFTWARES EM TECNOLOGIA DA INFORMAÇÃO.	0	0	0	0	0	0	0	0	370.492
71360	SERVIÇOS ESPECIALIZADOS NA ÁREA DE TECNOLOGIA DA INFORMAÇÃO	0	0	0	0	0	0	0	0	104.610
71361	CONTRATAÇÃO DE CONSULTORIA EXTERNA PARA PROJETOS DE TECNOLOGIA DA INFORMAÇÃO.	0	0	0	0	0	0	0	0	104.610
71362	AQUISIÇÃO DE SOFTWARE	0	0	0	0	0	0	0	0	52.305
GESTÃO DE TECNOLOGIA DA INFORMAÇÃO - SEPLAN		365.000								
51012	DESENVOLVIMENTO DE APLICATIVOS SEPLAN	130.000	0	0	0	0	0	0	0	0
71042	INFRA-ESTRUTURA DE TI DA SEPLAN	235.000	0	0	0	0	0	0	0	0
MODERNIZAÇÃO DA GESTÃO E DO PLANEJAMENTO										275.000
11589	MODERNIZAÇÃO E ESTRUTURAÇÃO DA SEPLAN NO ÂMBITO DO PNAGE	0	0	0	0	0	0	0	0	275.000
MODERNIZAÇÃO DA GESTÃO E DO PLANEJAMENTO NO ÂMBITO DO PNAGE										1.150.000
10617	RESTRUTURAÇÃO ORGANIZACIONAL	0	0	0	0	0	0	0	0	360.000
10618	POLÍTICAS E GESTÃO DE RECURSOS HUMANOS	0	0	0	0	0	0	0	0	240.000
10657	TECNOLOGIA DA INFORMAÇÃO E DA COMUNICAÇÃO - GOVERNO ELETRÔNICO/LOGÍSTICA	0	0	0	0	0	0	0	0	220.000
10682	PLANEJAMENTO, ORÇAMENTO E GESTÃO	0	0	0	0	0	0	0	0	180.000
10687	TECNOLOGIAS DE GESTÃO	0	0	0	0	0	0	0	0	150.000
MODERNIZAÇÃO DA GESTÃO TRIBUTÁRIA										392.357
11141	IMPLEMENTAÇÃO DO REDESENHO DE PROCESSOS DA SEFAZ.	0	0	0	0	0	0	0	0	39.229
21139	MELHORIA DA INFRA-ESTRUTURA DA SEFAZ.	0	0	0	0	0	0	0	0	78.528
21140	RENOVAÇÃO DA FROTA DE VEÍCULOS.	0	0	0	0	0	0	0	0	39.229
21142	REEQUIPAMENTO DA SEFAZ	0	0	0	0	0	0	0	0	39.229
21484	CAPACITAÇÃO DE SERVIDORES DA SEFAZ	0	0	0	0	0	0	0	0	196.143
PROGRAMA DE EDUCAÇÃO TRIBUTÁRIA - PET										43.587
20747	REALIZAÇÃO DE CAMPANHAS EDUCATIVAS	0	0	0	0	0	0	0	0	43.587
PROGRAMA DE VALORIZAÇÃO DO SERVIDOR										660.000



ESTADO DO CEARÁ
PLANO PLURIANUAL 2004 / 2007
PROGRAMAÇÃO FINALÍSTICA POR MACRORREGIÃO SEGUNDO A ÁREA DE ATUAÇÃO E PROGRAMAS - TODAS AS FONTES

ANO: 2006

ÁREA DE ATUAÇÃO: GESTÃO PÚBLICA E SERVIÇOS AO ESTADO

PROGRAMAS		RMF	Litoral Leste	Sobral Ibiapaba	Inhamuns	Sertão Central	Baturité	Litoral Leste Jaguaribe	Cariri Centro Sul	Estado do Ceará
10099	CAPACITAÇÃO E QUALIFICAÇÃO DE PESSOAS	0	0	0	0	0	0	0	0	380.000
10142	AÇÕES DE INCENTIVO AO SERVIDOR	0	0	0	0	0	0	0	0	280.000
PROGRAMA SAÚDE DO SERVIDOR		36.682.381	2.463.431	4.353.439	1.547.717	2.414.675	933.193	2.746.446	8.880.148	
20436	ASSISTENCIA AS PESSOAS PORTADORAS DE NECESSIDADES ESPECIAIS.	558.057	0	64.304	0	0	0	0	127.703	0
20439	ASSISTÊNCIA HOSPITALAR	18.582.998	960.000	2.140.000	595.000	950.000	365.000	1.020.000	4.150.000	0
20443	ASSISTÊNCIA COMPLEMENTAR	1.861.326	160.638	215.398	97.000	151.762	58.475	168.842	428.756	0
20446	ASSISTÊNCIA MÉDICA	6.450.000	574.598	785.000	355.000	560.000	218.000	720.000	1.780.000	0
20449	ASSISTÊNCIA ODONTOLÓGICA	1.430.000	208.195	278.737	125.717	197.913	75.718	217.604	560.716	0
20450	REALIZAÇÃO DE EXAMES	7.800.000	560.000	870.000	375.000	555.000	216.000	620.000	1.832.973	0
TOTAL DA ÁREA DE ATUAÇÃO		37.533.981	2.463.431	4.353.439	1.547.717	2.414.675	933.193	2.746.446	8.880.148	9.547.279



ESTADO DO CEARÁ

PLANO PLURIANUAL 2004 / 2007

PROGRAMAÇÃO FINALÍSTICA POR MACRORREGIÃO SEGUNDO A ÁREA DE ATUAÇÃO E PROGRAMAS - TODAS AS FONTES

ANO: 2006

ÁREA DE ATUAÇÃO: INDÚSTRIA E MINERAÇÃO

PROGRAMAS	RMF	Litoral Leste	Sobral Ibiapaba	Inhamuns	Sertão Central	Baturité	Litoral Leste Jaguaribe	Cariri Centro Sul	Estado do Ceará
APOIO INSTITUCIONAL AO DESENVOLVIMENTO DE SEGMENTOS DA INDÚSTRIA, COMÉRCIO E SERVIÇOS	4.022								174.248
10429 FORTALECIMENTO DE CADEIAS PRODUTIVAS DOS SETORES DA INDÚSTRIA, COMÉRCIO E SERVIÇOS.	0	0	0	0	0	0	0	0	3.434
10430 INCENTIVO A CONSOLIDAÇÃO DO GATE CEARÁ	4.022	0	0	0	0	0	0	0	0
10432 IDENTIFICAÇÃO E PROMOÇÃO DAS POTENCIALIDADES ECONÔMICAS EM MUNICÍPIOS DO CEARÁ.	0	0	0	0	0	0	0	0	26.814
10589 CAPACITAÇÃO DE RECURSOS HUMANOS PARA ATENDER A DEMANDA DOS SETORES DA INDÚSTRIA, COMÉRCIO E SERVIÇOS.	0	0	0	0	0	0	0	0	144.000
ATRAÇÃO DE EMPREENDIMENTOS DE MÉDIO E GRANDE PORTE	179.481		212.860		212.860			212.860	10.174.788
0093 ESTRUTURAÇÃO DE ÁREAS DE ASSENTAMENTO INDUSTRIAL DO PÉCEM	0	0	0	0	0	0	0	0	10.000.000
10592 IMPLANTAÇÃO DE INFRA-ESTRUTURA BÁSICA PARA INSTALAÇÃO DE INDÚSTRIAS	179.481	0	212.860	0	212.860	0	0	212.860	0
10593 CAPTAÇÃO DE EMPREENDIMENTOS DE MÉDIO E GRANDE PORTE	0	0	0	0	0	0	0	0	46.000
10741 DESENVOLVIMENTO DE ESTUDOS/PESQUISAS, VOLTADAS PARA CONSOLIDAÇÃO DE EMPREENDIMENTOS INDUSTRIAIS	0	0	0	0	0	0	0	0	67.035
20628 MANUTENÇÃO E CONSERVAÇÃO DE ÁREAS INDUSTRIAIS	0	0	0	0	0	0	0	0	61.753
DESENVOLVIMENTO DO SETOR MINERAL									190.663
10495 IMPLANTAÇÃO DE ARRANJOS PRODUTIVOS DE MINERAÇÃO	0	0	0	0	0	0	0	0	80.442
10620 REALIZAÇÃO DE ESTUDOS E PESQUISAS SOBRE AS POTENCIALIDADES DO SETOR MINERAL	0	0	0	0	0	0	0	0	83.407
10961 PARTICIPAÇÃO EM EVENTOS NACIONAIS/INTERNACIONAIS	0	0	0	0	0	0	0	0	26.814
EXPORTAÇÃO DO CEARÁ PARA O MUNDO									1.243.989
10585 REALIZAÇÃO DE ESTUDOS PROSPECTIVOS PARA IDENTIFICAÇÃO DE NOVOS MERCADOS	0	0	0	0	0	0	0	0	13.407
10596 PARTICIPAÇÃO EM EVENTOS NACIONAIS E INTERNACIONAIS E APOIO A MISSÕES DE INVESTIDORES	0	0	0	0	0	0	0	0	1.226.560



ESTADO DO CEARÁ

PLANO PLURIANUAL 2004 / 2007

PROGRAMAÇÃO FINALÍSTICA POR MACRORREGIÃO SEGUNDO A ÁREA DE ATUAÇÃO E PROGRAMAS - TODAS AS FONTES

ANO: 2006

ÁREA DE ATUAÇÃO: INDÚSTRIA E MINERAÇÃO

PROGRAMAS		RMF	Litoral Leste	Sobral Ibiapaba	Inhamuns	Sertão Central	Baturité	Litoral Leste Jaguaribe	Cariri Centro Sul	Estado do Ceará
10886	APOIO A CAPACITAÇÃO DE RECURSOS HUMANOS, PRESTAÇÃO DE CONSULTORIA E ASSESSORAMENTO TÉCNICO.	0	0	0	0	0	0	0	0	4.022
FOMENTO AO DESENVOLVIMENTO DE ATIVIDADES DE ALTA TECNOLOGIA		4.693.276		16.759		16.759		16.759		
10598	ESTRUTURAÇÃO DE UM CENTRO DE REFERÊNCIA VOLTADO PARA A COMUNIDADE DE TI&T	3.054.761	0	0	0	0	0	0	0	0
10599	APOIO A IMPLANTAÇÃO DE INCUBADORAS DE EMPRESAS DE BASE TECNOLÓGICA	1.521.756	0	0	0	0	0	0	0	0
10600	APOIO A EMPRESAS DE BASE TECNOLÓGICA COM FUNDO DE CAPITAL DE RISCO	100.000	0	0	0	0	0	0	0	0
10601	REALIZAÇÃO DE ESTUDOS/PESQUISAS TÉCNICAS PARA O SETOR DE ALTA TECNOLOGIA	16.759	0	16.759	0	16.759	0	16.759	0	0
GESTÃO DE TECNOLOGIA DA INFORMAÇÃO - CODECE										33.379
11232	AQUISIÇÃO DE RECURSOS TÉCNICOS PARA IMPLANTAÇÃO DE TECNOLOGIA DA INFORMAÇÃO DA CODECE	0	0	0	0	0	0	0	0	33.379
GESTÃO DE TECNOLOGIA DA INFORMAÇÃO - SDE										44.000
71110	AQUISIÇÃO DE RECURSOS TÉCNICOS PARA IMPLANTAÇÃO DE TECNOLOGIA DA INFORMAÇÃO NA SDE	0	0	0	0	0	0	0	0	44.000
GESTÃO DO FUNDO DE DESENVOLVIMENTO INDUSTRIAL DO CEARÁ		38.940.769	116.822.308	38.940.769	38.940.769	77.881.538	30.000.000	86.822.308	77.888.917	
10595	GESTÃO DA CONCESSÃO DE INCENTIVOS	38.940.769	116.822.308	38.940.769	38.940.769	77.881.538	30.000.000	86.822.308	77.888.917	0
TOTAL DA ÁREA DE ATUAÇÃO		43.817.548	116.822.308	39.170.388	38.940.769	78.111.157	30.000.000	86.839.066	78.101.777	11.861.066



ESTADO DO CEARÁ
PLANO PLURIANUAL 2004 / 2007
PROGRAMAÇÃO FINALÍSTICA POR MACRORREGIÃO SEGUNDO A ÁREA DE ATUAÇÃO E PROGRAMAS - TODAS AS FONTES

ANO: 2006

ÁREA DE ATUAÇÃO: INFRA-ESTRUTURA DE TRANSPORTE , ENERGIA E COMUNICAÇÃO

PROGRAMAS		RMF	Litoral Leste	Sobral Ibiapaba	Inhamuns	Sertão Central	Baturité	Litoral Leste Jaguaribe	Cariri Centro Sul	Estado do Ceará
AEROPORTUÁRIO		53.000	155.900	155.900	155.900	155.900	155.900	155.900	156.018	
11550	CONSTRUÇÃO DE AEROPORTOS	28.000	34.000	34.000	34.000	34.000	34.000	34.000	34.000	0
11552	MELHORAMENTO AEROPORTOS	25.000	25.000	25.000	25.000	25.000	25.000	25.000	25.000	0
21551	ADMINISTRAÇÃO DE AEROPORTOS REGIONAIS	0	96.900	96.900	96.900	96.900	96.900	96.900	97.018	0
APROVEITAMENTO DE GÁS NATURAL										89.507.000
20929	DISTRIBUIÇÃO DE GÁS NATURAL	0	0	0	0	0	0	0	0	89.507.000
COMBATE AO DESPERDÍCIO DE ENERGIA ELÉTRICA EM PRÉDIOS PÚBLICOS										100.000
10616	IMPLEMENTAÇÃO DO PLANO DE CONTROLE AO DESPERDÍCIO DE ENERGIA ELÉTRICA.	0	0	0	0	0	0	0	0	50.000
20544	IMPLEMENTAR AÇÕES DE CONTROLE AO DESPERDÍCIO DE ENERGIA ELÉTRICA.	0	0	0	0	0	0	0	0	50.000
COMPLEXO INDUSTRIAL E PORTUÁRIO DO PECÉM		25.226.154								
10518	CONSTRUÇÃO DA INFRA-ESTRUTURA DO COMPLEXO INDUSTRIAL E PORTUÁRIO DO PECÉM.	25.221.154	0	0	0	0	0	0	0	0
11339	CONSTRUÇÃO DE OBRAS COMPLEMENTARES DO CIPP	5.000	0	0	0	0	0	0	0	0
EDIFICAÇÕES PÚBLICAS		2.065.550	120.550	90.550	80.550	80.550	80.550	80.550	90.550	
11569	RECUPERAÇÃO DE EDIFICAÇÕES PATRIMONIAIS	37.500	37.500	37.500	37.500	37.500	37.500	37.500	37.500	0
11579	CONSTRUÇÃO DE TERMINAIS	8.300	8.300	8.300	8.300	8.300	8.300	8.300	8.300	0
11580	RECUPERAÇÃO DE TERMINAIS	1.000	1.000	1.000	1.000	1.000	1.000	1.000	1.000	0
11581	CONSTRUÇÃO DE EDIFICAÇÕES PÚBLICAS	1.000.000	50.000	20.000	10.000	10.000	10.000	10.000	20.000	0
11582	RECUPERAÇÃO DE EDIFICAÇÕES PÚBLICAS	1.000.000	5.000	5.000	5.000	5.000	5.000	5.000	5.000	0
11583	CONSTRUÇÃO ABRIGO DE PASSAGEIROS	18.750	18.750	18.750	18.750	18.750	18.750	18.750	18.750	0
ENERGIA RENOVÁVEL										307.921
10579	DESENVOLVIMENTO DO SETOR DE ENERGIA RENOVÁVEL.	0	0	0	0	0	0	0	0	307.921
GESTÃO DE TECNOLOGIA DA INFORMAÇÃO - CEARÁPORTO		80.000								
61247	AQUISIÇÃO, IMPLANTAÇÃO E ESTRUTURAÇÃO DOS BENS DE TI DA CEARÁPORTOS.	80.000	0	0	0	0	0	0	0	0
GESTÃO DE TECNOLOGIA DA INFORMAÇÃO - CEGÁS										20.000



ESTADO DO CEARÁ
PLANO PLURIANUAL 2004 / 2007
PROGRAMAÇÃO FINALÍSTICA POR MACRORREGIÃO SEGUNDO A ÁREA DE ATUAÇÃO E PROGRAMAS - TODAS AS FONTES

ANO: 2006

ÁREA DE ATUAÇÃO: INFRA-ESTRUTURA DE TRANSPORTE , ENERGIA E COMUNICAÇÃO

PROGRAMAS		RMF	Litoral Leste	Sobral Ibiapaba	Inhamuns	Sertão Central	Baturité	Litoral Leste Jaguaribe	Cariri Centro Sul	Estado do Ceará
41145	IMPLANTAÇÃO DE SISTEMA DE GESTÃO DE TECNOLOGIA DA INFORMAÇÃO - DERT	0	0	0	0	0	0	0	0	20.000
11245	AQUISIÇÃO DE SISTEMAS E EQUIPAMENTOS DE INFORMÁTICA E REALIZAÇÃO DE TREINAMENTOS	680.000	0	0	0	0	0	0	0	0
21264	IMPLANTAÇÃO E AQUISIÇÃO DE SISTEMAS E EQUIPAMENTOS DE INFORMÁTICA	300.000	0	0	0	0	0	0	0	0
GESTÃO DE TECNOLOGIA DA INFORMAÇÃO - DETRAN										500.000
71159	AQUISIÇÃO DE BENS DE TECNOLOGIA DA INFORMAÇÃO.	0	0	0	0	0	0	0	0	500.000
GESTÃO DE TECNOLOGIA DA INFORMAÇÃO - METROFOR		56.000								
15092	AQUISIÇÃO E IMPLANTAÇÃO DA REDE COMPUTACIONAL OPERACIONAL DO METROFOR	15.000	0	0	0	0	0	0	0	0
15096	AQUISIÇÃO DE LICENÇAS DE SOFTWARE - METROFOR	35.000	0	0	0	0	0	0	0	0
15097	AQUISIÇÃO DE EQUIPAMENTOS DE HARDWARE - METROFOR	6.000	0	0	0	0	0	0	0	0
GESTÃO DE TECNOLOGIA DA INFORMAÇÃO - SEINFRA		100.000								403.955
55117	IMPLANTAÇÃO DO PROGRAMA INTEGRADO DE GESTÃO DE EMPREENDIMENTOS	100.000	0	0	0	0	0	0	0	0
60594	ATUALIZAÇÃO DO PARQUE DE INFORMÁTICA E AQUISIÇÃO DE EQUIPAMENTOS	0	0	0	0	0	0	0	0	103.955
71599	IMPLANTAÇÃO DO SISTEMA DE INFORMAÇÕES GEOREFERENCIADAS	0	0	0	0	0	0	0	0	300.000
INFRA-ESTRUTURA DE ENERGIA ELÉTRICA PARA O ESTADO DO CEARÁ										560.000
11601	ATENDIMENTO AS DEMANDAS DE ENERGIA ELÉTRICA DAS SECRETARIAS SETORIAIS, PREFEITURAS E INSTITUIÇÕES FILANTRÓPICAS.	0	0	0	0	0	0	0	0	560.000
METROFOR		325.245.512								
10609	IMPLANTAÇÃO DO TREM METROPOLITANO DE FORTALEZA - 1º ESTÁGIO	147.510.769	0	0	0	0	0	0	0	0
10630	IMPLANTAÇÃO DO TREM METROPOLITANO DE FORTALEZA - 2º ESTÁGIO.	168.254.743	0	0	0	0	0	0	0	0



ESTADO DO CEARÁ

PLANO PLURIANUAL 2004 / 2007

PROGRAMAÇÃO FINALÍSTICA POR MACRORREGIÃO SEGUNDO A ÁREA DE ATUAÇÃO E PROGRAMAS - TODAS AS FONTES

ANO: 2006

ÁREA DE ATUAÇÃO: INFRA-ESTRUTURA DE TRANSPORTE , ENERGIA E COMUNICAÇÃO

PROGRAMAS		RMF	Litoral Leste	Sobral Ibiapaba	Inhamuns	Sertão Central	Baturité	Litoral Leste Jaguaribe	Cariri Centro Sul	Estado do Ceará
20633	OPERACIONALIZAÇÃO DO TREM DE PASSAGEIROS	9.480.000	0	0	0	0	0	0	0	0
MODERNIZAÇÃO DA GESTÃO PÚBLICA - DERT		3.490.000								
11590	IMPLANTAÇÃO DE PLANOS, ESTUDOS E PESQUISAS	3.490.000	0	0	0	0	0	0	0	0
MODERNIZAÇÃO DA GESTÃO PÚBLICA - DETRAN										6.312.500
10532	CONSTRUÇÃO DE EDIFICAÇÕES PÚBLICAS.	0	0	0	0	0	0	0	0	1.600.000
10535	REFORMAS DE EDIFICAÇÕES PÚBLICAS	0	0	0	0	0	0	0	0	500.000
10536	MODERNIZAÇÃO INSTITUCIONAL	0	0	0	0	0	0	0	0	1.925.000
21481	GESTÃO DE MANUTENÇÃO DE PARCERIAS	0	0	0	0	0	0	0	0	2.287.500
MODERNIZAÇÃO DA GESTÃO PÚBLICA - SEINFRA		160.000								1.207.000
10824	MODERNIZAÇÃO DA ESTRUTURA FÍSICA E OPERACIONAL DA ENTIDADE	0	0	0	0	0	0	0	0	300.000
11312	IMPLANTAÇÃO E MANUTENÇÃO DO CONDOMÍNIO DO CENTRO ADMINISTRATIVO GOVERNADOR VIRGÍLIO TÁVORA	0	0	0	0	0	0	0	0	907.000
21482	MODERNIZAÇÃO DA GESTÃO PÚBLICA - CEARÁPORTOS	160.000	0	0	0	0	0	0	0	0
PROGRAMA DE MUNICIPALIZAÇÃO DO TRÂNSITO		28.570	171.430	171.430	85.710	114.280	85.710	114.270	228.600	
10460	IMPLEMENTAÇÃO DE PROCESSOS DE MUNICIPALIZAÇÃO	28.570	171.430	171.430	85.710	114.280	85.710	114.270	228.600	0
PROGRAMA DE OTIMIZAÇÃO DA SEGURANÇA NO TRÂNSITO EM VIAS PÚBLICAS										6.567.500
10539	MODERNIZAÇÃO DA FISCALIZAÇÃO DO TRÂNSITO	0	0	0	0	0	0	0	0	2.320.000
10540	IMPLANTAÇÃO E RECUPERAÇÃO DE SINALIZAÇÃO DE TRÂNSITO	0	0	0	0	0	0	0	0	1.000.000
20498	REALIZAÇÃO DE CAMPANHAS EDUCATIVAS DE TRANSITO	0	0	0	0	0	0	0	0	960.000
21472	GESTÃO DE INSPEÇÃO VEICULAR	0	0	0	0	0	0	0	0	2.287.500
PROGRAMA DE TELECOMUNICAÇÕES DO ESTADO										2.350.000
10571	IMPLANTAÇÃO DE TELEFONES PÚBLICOS	0	0	0	0	0	0	0	0	2.000.000
11473	ATENDIMENTO ÀS DEMANDAS DE TELECOMUNICAÇÕES DAS SECRETARIAS SETORIAIS.	0	0	0	0	0	0	0	0	350.000



ESTADO DO CEARÁ
PLANO PLURIANUAL 2004 / 2007
PROGRAMAÇÃO FINALÍSTICA POR MACRORREGIÃO SEGUNDO A ÁREA DE ATUAÇÃO E PROGRAMAS - TODAS AS FONTES

ANO: 2006

ÁREA DE ATUAÇÃO: INFRA-ESTRUTURA DE TRANSPORTE , ENERGIA E COMUNICAÇÃO

PROGRAMAS	RMF	Litoral Leste	Sobral Ibiapaba	Inhamuns	Sertão Central	Baturité	Litoral Leste Jaguaribe	Cariri Centro Sul	Estado do Ceará
RODOVIÁRIO DE INTEGRAÇÃO SOCIAL DO ESTADO DO CEARÁ – CEARÁ III	12.896.638	22.000.000	22.000.000	22.000.000	22.000.000	22.000.000	22.000.000	22.000.000	980.000
10757 CONSTRUÇÃO, MELHORIA, RESTAURAÇÃO E CONSERVAÇÃO DE RODOVIAS	12.896.638	22.000.000	22.000.000	22.000.000	22.000.000	22.000.000	22.000.000	22.000.000	0
11546 ADMINISTRAÇÃO DO PROGRAMA	0	0	0	0	0	0	0	0	980.000
RODOVIÁRIO DO ESTADO DO CEARÁ	26.477.495	7.810.800	7.810.800	7.810.800	7.810.800	7.810.800	7.810.800	7.810.800	
11490 CONSTRUÇÃO DE RODOVIAS ESTADUAIS	2.022.495	1.862.500	1.862.500	1.862.500	1.862.500	1.862.500	1.862.500	1.862.500	0
11493 RESTAURAÇÃO E MELHORAMENTO RODOVIAS ESTADUAIS	350.000	150.000	150.000	150.000	150.000	150.000	150.000	150.000	0
11506 CONSTRUÇÃO RODOVIAS DE APOIO AO TURISMO	308.200	308.500	308.500	308.500	308.500	308.500	308.500	308.500	0
11513 RESTAURAÇÃO E MELHORAMENTO RODOVIAS DE APOIO AO TURISMO	111.800	104.800	104.800	104.800	104.800	104.800	104.800	104.800	0
11516 ELABORAÇÃO PROJETOS DE ENGENHARIA - RODOVIAS FEDERAIS	100.000	0	0	0	0	0	0	0	0
11517 RESTAURAÇÃO E MELHORAMENTO DE RODOVIAS FEDERAIS	250.000	250.000	250.000	250.000	250.000	250.000	250.000	250.000	0
11518 CONSTRUÇÃO RODOVIAS VICINAIS COM FINS ECONÔMICOS	45.000	45.000	45.000	45.000	45.000	45.000	45.000	45.000	0
11522 RESTAURAÇÃO E MELHORAMENTO RODOVIAS VICINAIS COM FINS ECONÔMICOS	90.000	90.000	90.000	90.000	90.000	90.000	90.000	90.000	0
11524 AQUISIÇÃO E MANUTENÇÃO DE EQUIPAMENTOS	5.000.000	0	0	0	0	0	0	0	0
21523 CONSERVAÇÃO E MANUTENÇÃO DE RODOVIAS	18.200.000	5.000.000	5.000.000	5.000.000	5.000.000	5.000.000	5.000.000	5.000.000	0
TRÂNSITO NAS RODOVIAS									34.160.215
21610 ELABORAÇÃO PROJETOS ESTRUTURANTES	0	0	0	0	0	0	0	0	100.000
21611 OPERAÇÃO DAS RODOVIAS	0	0	0	0	0	0	0	0	29.426.882
21612 GERENCIAMENTO DO TRÁFEGO	0	0	0	0	0	0	0	0	300.000
21613 FISCALIZAÇÃO DO TRÂNSITO	0	0	0	0	0	0	0	0	1.500.000
21614 CONTROLE DE PESO NAS RODOVIAS	0	0	0	0	0	0	0	0	2.000.000
21615 MELHORIA DO TRANSPORTE DE PASSAGEIROS	0	0	0	0	0	0	0	0	833.333
TRANSPORTE DE PASSAGEIROS EM TRECHOS FERROVIÁRIOS	22.700.000	10.100.000	23.800.000		21.600.000			20.900.000	
11477 RECUPERAÇÃO DO SISTEMA DE TRENS DE PASSAGEIROS EM REGIÕES DO INTERIOR DO ESTADO	22.700.000	10.100.000	23.800.000	0	21.600.000	0	0	20.900.000	0
UNIVERSALIZAÇÃO DO ATENDIMENTO COM ENERGIA ELÉTRICA	682.699	1.634.899	1.130.699	1.074.699	1.298.499	570.699	850.699	1.578.699	



ESTADO DO CEARÁ
PLANO PLURIANUAL 2004 / 2007
PROGRAMAÇÃO FINALÍSTICA POR MACRORREGIÃO SEGUNDO A ÁREA DE ATUAÇÃO E PROGRAMAS - TODAS AS FONTES

ANO: 2006

ÁREA DE ATUAÇÃO: INFRA-ESTRUTURA DE TRANSPORTE , ENERGIA E COMUNICAÇÃO

PROGRAMAS		RMF	Litoral Leste	Sobral Ibiapaba	Inhamuns	Sertão Central	Baturité	Litoral Leste Jaguaribe	Cariri Centro Sul	Estado do Ceará
10569	IMPLANTAÇÃO DE ELETRIFICAÇÃO RURAL E URBANA	682.699	1.634.899	1.130.699	1.074.699	1.298.499	570.699	850.699	1.578.699	0
TOTAL DA ÁREA DE ATUAÇÃO		420.241.618	41.993.579	55.159.379	31.207.659	53.060.029	30.703.659	31.012.219	52.764.667	142.976.091



ESTADO DO CEARÁ
PLANO PLURIANUAL 2004 / 2007
PROGRAMAÇÃO FINALÍSTICA POR MACRORREGIÃO SEGUNDO A ÁREA DE ATUAÇÃO E PROGRAMAS - TODAS AS FONTES

ANO: 2006

ÁREA DE ATUAÇÃO: JUDICIÁRIO

PROGRAMAS	RMF	Litoral Leste	Sobral Ibiapaba	Inhamuns	Sertão Central	Baturité	Litoral Leste Jaguaribe	Cariri Centro Sul	Estado do Ceará
GESTÃO DE TECNOLOGIA DA INFORMAÇÃO - FERMOJU									3.797.500
55106 AQUISIÇÃO, DESENV. E IMPLANT. DE SIST. ESTRATÉGICOS - FERMOJU	0	0	0	0	0	0	0	0	379.750
55107 INFRA-ESTRUTURA ESTRATÉGICA DE TI - FERMOJU	0	0	0	0	0	0	0	0	1.139.250
65108 AQUISIÇÃO, DESENVOLVIMENTO E IMPLANTAÇÃO DE SISTEMAS - FERMOJU	0	0	0	0	0	0	0	0	759.500
65109 INFRA-ESTRUTURA DE TI FERMOJU	0	0	0	0	0	0	0	0	1.519.000
GESTÃO DE TECNOLOGIA DA INFORMAÇÃO - PGE									399.320
71153 ATUALIZAÇÃO TECNOLÓGICA	0	0	0	0	0	0	0	0	399.320
MODERNIZAÇÃO DA GESTÃO PÚBLICA - PGE									200.000
11237 PADRONIZAÇÃO DE MOBILIÁRIO PARA A PGE	0	0	0	0	0	0	0	0	200.000
TOTAL DA ÁREA DE ATUAÇÃO									4.396.820



ESTADO DO CEARÁ
PLANO PLURIANUAL 2004 / 2007
PROGRAMAÇÃO FINALÍSTICA POR MACRORREGIÃO SEGUNDO A ÁREA DE ATUAÇÃO E PROGRAMAS - TODAS AS FONTES

ANO: 2006

ÁREA DE ATUAÇÃO: LEGISLATIVO

PROGRAMAS	RMF	Litoral Leste	Sobral Ibiapaba	Inhamuns	Sertão Central	Baturité	Litoral Leste Jaguaribe	Cariri Centro Sul	Estado do Ceará
GESTÃO DE TECNOLOGIA DA INFORMAÇÃO - AL									438.514
25135 GESTÃO TÁTICA E OPERACIONAL EM TI	0	0	0	0	0	0	0	0	438.514
MODERNIZAÇÃO DO SISTEMA DE CONTROLE EXTERNO DO ESTADO - PROMOEX - TCE									1.324.000
11644 MODERNIZAÇÃO DA CAPACIDADE INSTITUCIONAL DO TCE	0	0	0	0	0	0	0	0	1.324.000
MODERNIZAÇÃO DO SISTEMA DE CONTROLE EXTERNO DO ESTADO - PROMOEX - TCM									1.350.000
11657 MODERNIZAÇÃO DA CAPACIDADE INSTITUCIONAL DO TCM	0	0	0	0	0	0	0	0	1.350.000
TOTAL DA ÁREA DE ATUAÇÃO									3.112.514



ESTADO DO CEARÁ
PLANO PLURIANUAL 2004 / 2007
PROGRAMAÇÃO FINALÍSTICA POR MACRORREGIÃO SEGUNDO A ÁREA DE ATUAÇÃO E PROGRAMAS - TODAS AS FONTES

ANO: 2006

ÁREA DE ATUAÇÃO: MEDIAÇÃO POLÍTICA E INSTITUCIONAL

PROGRAMAS		RMF	Litoral Leste	Sobral Ibiapaba	Inhamuns	Sertão Central	Baturité	Litoral Leste Jaguaribe	Cariri Centro Sul	Estado do Ceará
GESTÃO DE TECNOLOGIA DA INFORMAÇÃO - GG		123.735								
71119	MODERNIZAÇÃO DO PARQUE TECNOLÓGICO DO GABINETE DO GOVERNADOR.	108.560	0	0	0	0	0	0	0	0
71147	IMPLANTAÇÃO DO CONTROLE DE ACESSO AO CENTRO ADMINISTRATIVO BÁRBARA DE ALENCAR-CABA E PALÁCIO DA ABOLIÇÃO.	15.175	0	0	0	0	0	0	0	0
GESTÃO DE TECNOLOGIA DA INFORMAÇÃO - SEGOV										20.000
11125	IMPLANTAÇÃO DO PLANO DE DIRETOR DE INFORMÁTICA - SEGOV	0	0	0	0	0	0	0	0	20.000
GESTÃO DE TECNOLOGIA DA INFORMAÇÃO - SIM										33.000
51024	REDE VIRTUAL	0	0	0	0	0	0	0	0	1.000
55034	CRIAÇÃO DE UMA HOME PAGE DA SIM.	0	0	0	0	0	0	0	0	5.000
75037	AQUISIÇÃO DE EQUIPAMENTOS DE INFORMÁTICA	0	0	0	0	0	0	0	0	20.000
75041	AQUISIÇÃO DE SOFTWARES	0	0	0	0	0	0	0	0	5.000
75082	TREINAMENTO DE PESSOAL EM TI	0	0	0	0	0	0	0	0	2.000
TOTAL DA ÁREA DE ATUAÇÃO		123.735								53.000



ESTADO DO CEARÁ

PLANO PLURIANUAL 2004 / 2007

PROGRAMAÇÃO FINALÍSTICA POR MACRORREGIÃO SEGUNDO A ÁREA DE ATUAÇÃO E PROGRAMAS - TODAS AS FONTES

ANO: 2006

ÁREA DE ATUAÇÃO: PROTEÇÃO SOCIAL

PROGRAMAS	RMF	Litoral Leste	Sobral Ibiapaba	Inhamuns	Sertão Central	Baturité	Litoral Leste Jaguaribe	Cariri Centro Sul	Estado do Ceará
<p> APOIO A GESTÃO DA POLÍTICA DE ASSISTÊNCIA SOCIAL NOS MUNICÍPIOS CEARENSES </p>									590.917
<p> 20806 ASSESSORAMENTO TECNICO AS SECRETARIAS MUNICIPAIS DE ASSISTÊNCIA SOCIAL E AOS CONSELHOS DA ÁREA SOCIAL </p>	0	0	0	0	0	0	0	0	36.917
<p> 21123 FORTALECIMENTO DAS ORGANIZAÇÕES SOCIAIS </p>	0	0	0	0	0	0	0	0	554.000
<p> ASSISTÊNCIA A GRUPOS VULNERÁVEIS </p>	4.445.853	6.486	5.832	12.972	15.066			12.053	561.608
<p> 10862 CONCESSÃO DE SUBVENÇÃO SOCIAL </p>	1.084.887	6.486	0	0	5.346	0	0	0	0
<p> 20688 CONCESSÃO DE BENEFÍCIOS A GRUPOS VULNERÁVEIS </p>	2.115.955	0	0	0	0	0	0	0	0
<p> 20694 GESTÃO DO ATENDIMENTO A GRUPOS VULNERÁVEIS </p>	0	0	0	0	0	0	0	0	511.060
<p> 20695 APOIO AS ATIVIDADES DOS CENTROS COMUNITÁRIOS </p>	346.638	0	0	0	0	0	0	0	0
<p> 20697 ATENDIMENTO A IDOSOS E DEFICIENTES EM ABRIGO </p>	589.735	0	0	0	0	0	0	0	0
<p> 20702 ATENDIMENTO AS MULHERES VÍTIMAS DE VIOLÊNCIA DOMÉSTICA </p>	128.000	0	0	0	0	0	0	0	0
<p> 20703 IMPLANTAÇÃO/ESTRUTURAÇÃO/MANUTENÇÃO DE CENTROS - DIA PARA IDOSOS </p>	0	0	0	0	0	0	0	0	50.000
<p> 20704 JOVENS E IDOSOS SEMEANDO NO HORTO </p>	90.000	0	0	0	0	0	0	0	0
<p> 20705 DESENVOLVIMENTO DE ATIVIDADES APOIADAS PELO PROGRAMA "NOSSA NOTA" </p>	0	0	0	0	0	0	0	0	548
<p> 21309 APOIO A GRUPOS DE CONVIVENCIA PARA IDOSOS </p>	90.639	0	5.832	12.972	9.720	0	0	12.053	0
<p> ASSISTÊNCIA E PROTEÇÃO INTEGRAL A ADOLESCENTES EM CONFLITO COM A LEI </p>	8.446.760								
<p> 10768 ATENDIMENTO AO ADOLESCENTE EGRESSO DE MEDIDAS SÓCIO-EDUCATIVAS </p>	623.600	0	0	0	0	0	0	0	0
<p> 20767 ATENDIMENTO AO ADOLESCENTE EM CONFLITO COM A LEI </p>	4.462.400	0	0	0	0	0	0	0	0
<p> 21358 CONCESSÃO DE SUBVENÇÃO SOCIAL </p>	3.360.760	0	0	0	0	0	0	0	0
<p> DEFESA CIVIL PERMANENTE </p>									9.638.000
<p> 10491 FORTALECIMENTO DAS AÇÕES DAS COORDENADORIAS MUNICIPAIS DE DEFESA CIVIL - COMDECS. </p>	0	0	0	0	0	0	0	0	305.000
<p> 10658 APOIO AOS TRABALHADORES RURAIS NO COMBATE AOS EFEITOS DA SECA. </p>	0	0	0	0	0	0	0	0	2.333.000



ESTADO DO CEARÁ
PLANO PLURIANUAL 2004 / 2007
PROGRAMAÇÃO FINALÍSTICA POR MACRORREGIÃO SEGUNDO A ÁREA DE ATUAÇÃO E PROGRAMAS - TODAS AS FONTES

ANO: 2006

ÁREA DE ATUAÇÃO: PROTEÇÃO SOCIAL

PROGRAMAS		RMF	Litoral Leste	Sobral Ibiapaba	Inhamuns	Sertão Central	Baturité	Litoral Leste Jaguaribe	Cariri Centro Sul	Estado do Ceará
20602	ATENDIMENTO AS VITIMAS DE CALAMIDADE PÚBLICA	0	0	0	0	0	0	0	0	7.000.000
GESTÃO DE TECNOLOGIA DA INFORMAÇÃO - SAS										1.545.220
61344	CAPACITAÇÃO DE ADOLESCENTES DA COMUNIDADE - SAS	0	0	0	0	0	0	0	0	450.720
61345	CAPACITAÇÃO DE SERVIDORES DA SECRETARIA DA AÇÃO SOCIAL - SAS	0	0	0	0	0	0	0	0	144.000
65063	REDEFINIÇÃO DA INTERNET, INTRANET E EXTRANET - SAS	0	0	0	0	0	0	0	0	4.000
65065	AQUISIÇÃO DE SOFTWARE, EQUIPAMENTOS E CAPACITAÇÃO DE PROFISSIONAIS EM TI - SAS	0	0	0	0	0	0	0	0	946.500
INCLUSÃO E MOBILIZAÇÃO SOCIAL										204.000
10736	INTEGRAÇÃO E ACOMPANHAMENTO INSTITUCIONAL	0	0	0	0	0	0	0	0	130.000
10772	GESTÃO COMPARTILHADA - GOVERNO/SOCIEDADE CIVIL	0	0	0	0	0	0	0	0	74.000
PROGRAMA DE APOIO ÀS REFORMAS SOCIAIS PARA O DESENVOLVIMENTO DE CRIANÇAS E ADOLESCENTES NO CEARÁ - PROARES II		1.430.000	7.810.000	9.570.000	5.280.000	6.930.000	4.290.000	7.590.000	13.860.000	
0097	FINACIAMENTO DE PLANOS PARTICIPATIVOS MUNICIPAIS	1.430.000	7.810.000	9.570.000	5.280.000	6.930.000	4.290.000	7.590.000	13.860.000	0
PROTEÇÃO DOS DIREITOS DA CRIANÇA E DO ADOLESCENTE		22.713.273	528.209	854.910	409.939	298.715	84.094	190.408	1.374.845	365.000
11303	COMBATE AO ABUSO E EXPLORAÇÃO SEXUAL DE CRIANÇAS E ADOLESCENTES	202.222	0	0	0	0	0	0	0	0
20731	ATENDIMENTO A CRIANÇA EM CRECHE	721.808	57.127	55.851	68.871	63.425	58.846	50.000	64.720	0
20732	ATENDIMENTO A CRIANÇA/ADOLESCENTE E JOVEM DE 7 A 21 ANOS	5.136.573	8.000	0	0	0	0	0	0	0
20737	CRIANÇA FORA DA RUA DENTRO DA ESCOLA	1.600.899	0	0	0	0	0	0	0	0
20812	ATENDIMENTO A CRIANÇAS E ADOLESCENTES EM UNIDADES DE PROTEÇÃO SOCIAL.	2.347.352	0	0	0	0	0	0	0	0
20813	EDUCAÇÃO SEXUAL PARA A CIDADANIA	6.450	0	0	0	0	0	0	0	0
20814	DESENVOLVIMENTO DE ATIVIDADES REALIZADAS PELO FECA	0	0	0	0	0	0	0	0	365.000
21285	CONCESSÃO DE SUBVENÇÃO SOCIAL	12.697.968	463.082	799.060	309.868	204.091	25.248	140.408	1.211.424	0
21305	FORMAÇÃO DE AGENTE JOVEM PARA O DESENVOLVIMENTO SOCIAL E HUMANO	0	0	0	31.200	31.200	0	0	31.200	0
21306	ERRADICAÇÃO DO TRABALHO INFANTIL	0	0	0	0	0	0	0	67.500	0



ESTADO DO CEARÁ
PLANO PLURIANUAL 2004 / 2007
PROGRAMAÇÃO FINALÍSTICA POR MACRORREGIÃO SEGUNDO A ÁREA DE ATUAÇÃO E PROGRAMAS - TODAS AS FONTES

ANO: 2006

ÁREA DE ATUAÇÃO: PROTEÇÃO SOCIAL

PROGRAMAS		RMF	Litoral Leste	Sobral Ibiapaba	Inhamuns	Sertão Central	Baturité	Litoral Leste Jaguaribe	Cariri Centro Sul	Estado do Ceará
SEGURANÇA ALIMENTAR		2.146.900								485.760
10815	ASSESSORAMENTO AOS MUNICÍPIOS NA IMPLANTAÇÃO E OPERACIONALIZAÇÃO DO PROGRAMA FOME ZERO	0	0	0	0	0	0	0	0	485.760
20141	DISTRIBUIÇÃO DE ALIMENTOS À POPULAÇÃO CARENTE	110.000	0	0	0	0	0	0	0	0
20750	FORNECIMENTO DE REFEIÇÕES POPULARES	2.036.900	0	0	0	0	0	0	0	0
TOTAL DA ÁREA DE ATUAÇÃO		39.182.786	8.344.695	10.430.742	5.702.911	7.243.781	4.374.094	7.780.408	15.246.897	13.390.505



ESTADO DO CEARÁ

PLANO PLURIANUAL 2004 / 2007

PROGRAMAÇÃO FINALÍSTICA POR MACRORREGIÃO SEGUNDO A ÁREA DE ATUAÇÃO E PROGRAMAS - TODAS AS FONTES

ANO: 2006

ÁREA DE ATUAÇÃO: RECURSOS HÍDRICOS

PROGRAMAS	RMF	Litoral Leste	Sobral Ibiapaba	Inhamuns	Sertão Central	Baturité	Litoral Leste Jaguaribe	Cariri Centro Sul	Estado do Ceará
GESTÃO DE TECNOLOGIA DA INFORMAÇÃO - COGERH									679.300
15084 ATUALIZAÇÃO DA HOME PAGE DA COGERH.	0	0	0	0	0	0	0	0	50.000
15085 DESENVOLVIMENTO DE SISTEMA PARA UNIVERSALIZAÇÃO DE OUTORGA.	0	0	0	0	0	0	0	0	20.000
15088 DESENVOLVIMENTO E IMPLANTAÇÃO DO PLANO DIRETOR DE INFORMÁTICA	0	0	0	0	0	0	0	0	609.300
GESTÃO DE TECNOLOGIA DA INFORMAÇÃO - SRH									656.256
10447 OPERACIONALIZAÇÃO DO SISTEMA DE OUTORGA E LICENÇAS DE USO DA ÁGUA	0	0	0	0	0	0	0	0	28.580
10560 CONTRATAÇÃO DE CONSULTORIA EM INFORMÁTICA	0	0	0	0	0	0	0	0	21.600
10991 IMPLANTAÇÃO DE UM SISTEMA DE GERENCIAMENTO ELETRÔNICO DE DOCUMENTOS PARA GESTÃO DOS PROCESSOS DE OUTORGAS E LICENÇAS DE USO DAS ÁGUAS.	0	0	0	0	0	0	0	0	28.569
11503 ATUALIZAÇÃO DA HOME PAGE DA COGERH	0	0	0	0	0	0	0	0	30.000
15124 IMPLANTAÇÃO DE UM SISTEMA DE PROTOCOLIZAÇÃO E CERTIFICAÇÃO DIGITAL DE DOCUMENTOS ELETRÔNICOS	0	0	0	0	0	0	0	0	28.569
15125 DESENVOLVIMENTO DO PORTAL SRH	0	0	0	0	0	0	0	0	28.569
15127 AMPLIAÇÃO DA REDE DA SRH	0	0	0	0	0	0	0	0	22.000
15128 AMPLIAÇÃO DA INFRA-ESTRUTURA DE TI DA SRH	0	0	0	0	0	0	0	0	21.600
15137 CAPACITAÇÃO EM TI	0	0	0	0	0	0	0	0	21.600
41504 IMPLANTAÇÃO DO PORTAL DA SOHIDRA	0	0	0	0	0	0	0	0	50.000
41624 DESENVOLVIMENTO E IMPLANTAÇÃO DE APLICATIVOS.	0	0	0	0	0	0	0	0	20.000
51224 ELABORAÇÃO DO PLANO DIRETOR DE INFORMÁTICA	0	0	0	0	0	0	0	0	72.569
71294 IMPANTAÇÃO DE SISTEMA DE TELEFONIA IP	0	0	0	0	0	0	0	0	21.600
71505 SUPORTE ÀS AÇÕES DE DESENVOLVIMENTO TECNOLÓGICO	0	0	0	0	0	0	0	0	6.000
71508 DESENVOLVIMENTO E IMPLANTAÇÃO DO PLANO DIRETOR DE INFORMÁTICA DA COGER	0	0	0	0	0	0	0	0	235.000
71511 INFRA-ESTRUTURA EM TI - SOHIDRA	0	0	0	0	0	0	0	0	20.000



ESTADO DO CEARÁ
PLANO PLURIANUAL 2004 / 2007
PROGRAMAÇÃO FINALÍSTICA POR MACRORREGIÃO SEGUNDO A ÁREA DE ATUAÇÃO E PROGRAMAS - TODAS AS FONTES

ANO: 2006

ÁREA DE ATUAÇÃO: RECURSOS HÍDRICOS

PROGRAMAS		RMF	Litoral Leste	Sobral Ibiapaba	Inhamuns	Sertão Central	Baturité	Litoral Leste Jaguaribe	Cariri Centro Sul	Estado do Ceará
PROGRAMA DE ABASTECIMENTO DE ÁGUA DE PEQUENAS COMUNIDADE RURAIS		400.000	450.000	525.000	1.325.000	1.325.000	500.000	575.000	550.000	
10659	IMPLANTAÇÃO DE SISTEMAS SIMPLIFICADO DE ABASTECIMENTO DE ÁGUA.	250.000	300.000	375.000	850.000	850.000	250.000	425.000	400.000	0
11163	INSTALAÇÃO DE DESSALINIZADORES	150.000	150.000	150.000	475.000	475.000	250.000	150.000	150.000	0
PROGRAMA DE AÇUDES ESTRATEGICOS			4.924.613			2.655.394	917.955	7.881.112	5.850.577	12.301.000
0094	CONSTRUÇÃO E RECUPERAÇÃO DE AÇUDES ESTRATÉGICOS	0	0	0	0	0	0	0	0	10.000.000
11444	IMPLEMENTAÇÃO DE ESTUDOS E PROJETOS DE AÇUDES E ADUTORAS	0	0	0	0	0	0	0	0	2.301.000
11448	CONSTRUÇÃO DO AÇUDE BATENTE	0	0	0	0	0	0	1.544.295	0	0
11449	CONSTRUÇÃO DO AÇUDE AMARELAS	0	0	0	0	0	0	2.336.816	0	0
11450	CONSTRUÇÃO DO AÇUDE DIAMANTINO	0	1.250.000	0	0	0	0	0	0	0
11452	CONSTRUÇÃO DO AÇUDE CANDÉIAS	0	0	0	0	0	917.955	0	0	0
11453	CONSTRUÇÃO DO AÇUDE PEDRA D'ÁGUA	0	0	0	0	0	0	3.000.000	0	0
11454	CONSTRUÇÃO DO AÇUDE GAMELEIRA	0	2.236.127	0	0	0	0	0	0	0
11455	CONSTRUÇÃO DO AÇUDE JENIPAPEIRO	0	0	0	0	0	0	0	3.927.624	0
11456	CONSTRUÇÃO DO AÇUDE UMARI	0	0	0	0	2.167.219	0	0	0	0
11458	CONSTRUÇÃO DO AÇUDE MAMOEIRO	0	0	0	0	0	0	0	1.922.953	0
11459	CONSTRUÇÃO DO AÇUDE JOÃO GUERRA	0	0	0	0	488.175	0	0	0	0
11460	CONSTRUÇÃO DO AÇUDE MISSI	0	1.438.486	0	0	0	0	0	0	0
11461	CONSTRUÇÃO DO AÇUDE FIGUEIREDO	0	0	0	0	0	0	1.000.000	0	0
PROGRAMA DE GERENCIAMENTO DOS RECURSOS HÍDRICOS		236.017	368.718	1.055.567	1.590.701	542.915	184.165	644.579	460.414	22.537.526
11462	IMPLANTAÇÃO DO SISTEMA INTEGRADO DE GERENCIAMENTO DOS RECURSOS HÍDRICOS - SIGERH	0	0	0	0	0	0	0	0	15.324.326
11463	OPERAÇÃO, MANUTENÇÃO E RECUPERAÇÃO DA INFRA-ESTRUTURA HIDRÁULICA	236.017	368.718	1.055.567	1.590.701	542.915	184.165	644.579	460.414	0
11464	AValiação e monitoramento dos recursos hídricos subterrâneos	0	0	0	0	0	0	0	0	3.400.000
11474	ELABORAÇÃO DE PROJETOS DE ADUTORAS PARA FINS INDUSTRIAIS.	0	0	0	0	0	0	0	0	150.000
11475	CONSTRUÇÃO DE ADUTORAS PARA FINS INDUSTRIAIS.	0	0	0	0	0	0	0	0	3.663.200
TOTAL DA ÁREA DE ATUAÇÃO		636.017	5.743.331	1.580.567	2.915.701	4.523.308	1.602.121	9.100.691	6.860.991	36.174.082



ESTADO DO CEARÁ
PLANO PLURIANUAL 2004 / 2007
PROGRAMAÇÃO FINALÍSTICA POR MACRORREGIÃO SEGUNDO A ÁREA DE ATUAÇÃO E PROGRAMAS - TODAS AS FONTES

ANO: 2006

ÁREA DE ATUAÇÃO: SANEAMENTO

PROGRAMAS		RMF	Litoral Leste	Sobral Ibiapaba	Inhamuns	Sertão Central	Baturité	Litoral Leste Jaguaribe	Cariri Centro Sul	Estado do Ceará
ÁGUA E SAÚDE NA CIDADE		36.368.000	2.629.000	9.391.000	2.232.000	3.634.000	7.715.000	9.457.000	11.604.000	
11606	ESTRUTURAÇÃO DE SISTEMA DE ABASTECIMENTO DE ÁGUA	36.368.000	2.629.000	9.391.000	2.232.000	3.634.000	7.715.000	9.457.000	11.604.000	0
ÁGUA E SAÚDE NO MEIO RURAL		1.789.000	1.123.000	685.000	500.000	1.764.000	500.000	2.000.000	500.000	
11608	ESTRUTURAR SOLUÇÃO ADEQUADA DE ABASTECIMENTO PARA LOCALIDADES COM MAIS DE 250 HABITANTES	1.789.000	1.123.000	685.000	500.000	1.764.000	500.000	2.000.000	500.000	0
ÁGUA EM CASA - MUTIRÃO		1.178.000								
11485	ESTRUTURAÇÃO DE SISTEMAS DE ABASTECIMENTO DE ÁGUA	1.178.000	0	0	0	0	0	0	0	0
ÁGUA EM CASA - PARCERIA		271.000	443.000	446.000	446.000	446.000	446.000	446.000	446.000	
11478	ESTRUTURAÇÃO DE SISTEMAS DE ABASTECIMENTO DE ÁGUA	271.000	443.000	446.000	446.000	446.000	446.000	446.000	446.000	0
EDUCAÇÃO SANITÁRIA										1.406.000
21547	PROPORCIONAR EDUCAÇÃO SANITÁRIA PARA A POPULAÇÃO DO ESTADO	0	0	0	0	0	0	0	0	1.406.000
GESTÃO DE SANEAMENTO		312.000	544.250	544.250	412.000	412.000	412.000	412.000	412.000	
11494	NEGOCIAÇÃO DE CONCESSÕES DE SERVIÇOS DE ÁGUA E ESGOTO	0	100.000	100.000	100.000	100.000	100.000	100.000	100.000	0
21564	APOIO A GESTÃO ADMINISTRATIVA DOS SISARS DAS MACRORREGIÕES LITORAL OESTE E SOBRAL/ IBIAPABA	0	132.250	132.250	0	0	0	0	0	0
21565	DESENVOLVIMENTO INSTITUCIONAL DO SISAR	312.000	312.000	312.000	312.000	312.000	312.000	312.000	312.000	0
GESTÃO DE TECNOLOGIA DA INFORMAÇÃO - CAGECE										2.220.000
50677	ADQUISIÇÃO DE SISTEMAS E SOFTWARES	0	0	0	0	0	0	0	0	2.115.000
51347	ADQUISIÇÃO DE EQUIPAMENTOS PARA TI	0	0	0	0	0	0	0	0	105.000
SANEAMENTO CEARÁ VIDA MELHOR			3.813.100	4.062.700	1.692.700	1.475.000	616.500		2.586.600	
11545	ESTRUTURAÇÃO DE ABASTECIMENTO DE ÁGUA EM PEQUENAS LOCALIDADES DOS SESSENTA MUNICÍPIOS DE MENOR ÍNDICE DE DESENVOLVIMENTO MUNICIPAL – IDM	0	822.000	1.508.100	262.000	250.500	79.500	0	406.700	0
11568	ESTRUTURAÇÃO DE ESGOTAMENTO SANITÁRIO EM PEQUENAS LOCALIDADES DOS SESSENTA MUNICÍPIOS DE MENOR ÍNDICE DE DESENVOLVIMENTO MUNICIPAL - IDM	0	1.194.300	1.535.400	674.400	645.500	126.000	0	1.054.900	0



ESTADO DO CEARÁ
PLANO PLURIANUAL 2004 / 2007
PROGRAMAÇÃO FINALÍSTICA POR MACRORREGIÃO SEGUNDO A ÁREA DE ATUAÇÃO E PROGRAMAS - TODAS AS FONTES

ANO: 2006

ÁREA DE ATUAÇÃO: SANEAMENTO

PROGRAMAS		RMF	Litoral Leste	Sobral Ibiapaba	Inhamuns	Sertão Central	Baturité	Litoral Leste Jaguaribe	Cariri Centro Sul	Estado do Ceará
11598	ESTRUTURAÇÃO DE ABASTECIMENTO DE ÁGUA NAS CIDADES E DISTRITOS DOS SESENTA MUNICÍPIOS DE MENOR ÍNDICE DE DESENVOLVIMENTO MUNICIPAL - IDM	0	685.000	263.600	196.500	150.300	159.000	0	290.500	0
11602	ESTRUTURAÇÃO DE ESGOTAMENTO SANITÁRIO NAS CIDADES E DISTRITOS DOS SESENTA MUNICÍPIOS DE MENOR ÍNDICE DE DESENVOLVIMENTO MUNICIPAL - IDM	0	1.111.800	755.600	559.800	428.700	252.000	0	834.500	0
SANEAMENTO PARA O DESENVOLVIMENTO ECONÔMICO E TURÍSTICO		1.515.000	3.500.000	2.600.000	2.600.000	2.600.000	2.600.000	8.428.000	2.600.000	
11570	ESTRUTURAÇÃO DE SANEAMENTO BÁSICO PARA O DESENVOLVIMENTO ECONÔMICO E TURÍSTICO	1.515.000	3.500.000	2.600.000	2.600.000	2.600.000	2.600.000	8.428.000	2.600.000	0
SANEAR RURAL		338.000	630.000	337.000	337.000	1.578.000	337.000	1.804.000	339.000	
11607	ESTRUTURAÇÃO DE SOLUÇÃO ADEQUADA DE ESGOTAMENTO SANITÁRIO EM LOCALIDADES COM MAIS DE 250 HABITANTES	338.000	630.000	337.000	337.000	1.578.000	337.000	1.804.000	339.000	0
SANEAR URBANO		50.296.000	4.442.000	13.727.000	10.457.000	7.273.000	8.817.000	7.442.000	14.987.000	
11605	ESTRUTURAÇÃO DE SISTEMA DE ESGOTAMENTO SANITÁRIO	50.296.000	4.442.000	13.727.000	10.457.000	7.273.000	8.817.000	7.442.000	14.987.000	0
TOTAL DA ÁREA DE ATUAÇÃO		92.067.000	17.124.350	31.792.950	18.676.700	19.182.000	21.443.500	29.989.000	33.474.600	3.626.000



ESTADO DO CEARÁ

PLANO PLURIANUAL 2004 / 2007

PROGRAMAÇÃO FINALÍSTICA POR MACRORREGIÃO SEGUNDO A ÁREA DE ATUAÇÃO E PROGRAMAS - TODAS AS FONTES

ANO: 2006

ÁREA DE ATUAÇÃO: SAÚDE

PROGRAMAS	RMF	Litoral Leste	Sobral Ibiapaba	Inhamuns	Sertão Central	Baturité	Litoral Leste Jaguaribe	Cariri Centro Sul	Estado do Ceará
CONTROLE SOCIAL E DESENVOLVIMENTO INSTITUCIONAL DO SISTEMA ÚNICO DE SAÚDE - SUS									5.314.000
11326 REESTRUTURAÇÃO E MANUTENÇÃO DAS CÉLULAS REGIONAIS DE SAÚDE	0	0	0	0	0	0	0	0	2.888.000
21325 FORTALECIMENTO E CONTROLE SOCIAL E INSTITUCIONAL DO SUS	0	0	0	0	0	0	0	0	815.000
21327 CONTROLE, REGULAÇÃO E AVALIAÇÃO DA ASSISTÊNCIA À SAÚDE	0	0	0	0	0	0	0	0	1.611.000
DESENVOLVIMENTO DE RECURSOS HUMANOS, ENSINO E PESQUISA EM SAÚDE									9.886.000
11334 DESENVOLVIMENTO DA CIÊNCIA E TECNOLOGIA EM SAÚDE	0	0	0	0	0	0	0	0	115.000
11335 DESENVOLVIMENTO DE ENSINO E PESQUISA EM SAÚDE.	0	0	0	0	0	0	0	0	185.000
21330 FORMAÇÃO E CAPACITAÇÃO DOS TRABALHADORES DO SUS	0	0	0	0	0	0	0	0	5.986.000
21331 PROMOÇÃO DA CAPACITAÇÃO DOS TRABALHADORES DA SESA PARA O SEU DESENVOLVIMENTO	0	0	0	0	0	0	0	0	120.000
21333 RESIDÊNCIA MÉDICA E ENFERMAGEM	0	0	0	0	0	0	0	0	3.480.000
FORTALECIMENTO DA ATENÇÃO A SAÚDE NOS NÍVEIS SECUNDÁRIO E TERCIÁRIO - SAÚDE MAIS PERTO DE VOCÊ	318.066.110	29.342.000	27.212.000	14.885.000	21.218.000	11.241.890	26.686.000	30.359.000	73.625.000
11263 FORTALECIMENTO E AMPLIAÇÃO DA REDE HOSPITALAR DE ASSISTÊNCIA SECUNDÁRIA E TERCIÁRIA	9.513.000	7.271.000	8.467.000	4.723.000	8.467.000	4.244.000	5.629.000	8.946.000	0
11268 FUNCIONAMENTO E MELHORIA DAS UNIDADES PRÓPRIAS DA SESA	205.978.110	0	0	0	0	492.890	0	0	0
11269 ESTRUTURAÇÃO DO SISTEMA ESTADUAL DE URGÊNCIA	945.000	832.000	832.000	83.000	749.000	78.000	1.415.000	83.000	0
11270 SISTEMA INTEGRAL DE ASSISTÊNCIA FARMACÊUTICA NOS NÍVEIS SECUNDÁRIO E TERCIÁRIO	0	0	0	0	0	0	0	0	63.728.000
11271 GARANTIA DE ASSISTÊNCIA AMBULATORIAL E HOSPITALAR DE MÉDIA E ALTA COMPLEXIDADE AOS USUÁRIOS DO SUS	54.984.000	21.239.000	17.126.000	10.079.000	11.413.000	6.427.000	19.642.000	20.048.000	0
11272 GARANTIA DE ASSISTÊNCIA ESPECIAL AOS USUÁRIOS DO SUS	0	0	0	0	0	0	0	0	5.047.000
11273 FUNCIONAMENTO E MELHORIA DA HEMORREDE	18.803.000	0	787.000	0	589.000	0	0	1.282.000	0
11341 FORTALECIMENTO E EXPANSÃO DE AMBULATÓRIOS ESPECIALIZADOS	0	0	0	0	0	0	0	0	4.485.000
11342 HUMANIZAÇÃO DA ATENÇÃO À SAÚDE	0	0	0	0	0	0	0	0	125.000



ESTADO DO CEARÁ

PLANO PLURIANUAL 2004 / 2007

PROGRAMAÇÃO FINALÍSTICA POR MACRORREGIÃO SEGUNDO A ÁREA DE ATUAÇÃO E PROGRAMAS - TODAS AS FONTES

ANO: 2006

ÁREA DE ATUAÇÃO: SAÚDE

PROGRAMAS		RMF	Litoral Leste	Sobral Ibiapaba	Inhamuns	Sertão Central	Baturité	Litoral Leste Jaguaribe	Cariri Centro Sul	Estado do Ceará
11343	FORTELECIMENTO DA REDE DE CAPTAÇÃO E TRANSPLANTE DE ÓRGÃOS	0	0	0	0	0	0	0	0	240.000
11609	IMPLANTAÇÃO DE LABORATÓRIO DE PRODUÇÃO DE MEDICAMENTOS	7.000.000	0	0	0	0	0	0	0	0
20978	CONTRATO DE GESTÃO DO HOSPITAL WALDEMAR DE ALCÂNTARA	20.843.000	0	0	0	0	0	0	0	0
FORTELECIMENTO E EXPANSÃO DA ATENÇÃO A SAÚDE NO NÍVEL PRIMÁRIO - SAÚDE DA FAMÍLIA		19.816.000	6.914.000	8.824.000	5.538.000	5.396.000	2.543.000	6.217.000	11.459.000	7.505.000
10662	MELHORIA E EXPANSÃO DA ASSISTÊNCIA PRIMÁRIA - PSF	10.125.000	3.000.000	5.250.000	3.000.000	3.375.000	1.125.000	3.750.000	7.875.000	0
10666	EXPANSÃO DA ASSISTÊNCIA ODONTOLÓGICA NO PSF - DENTISTA DA FAMÍLIA	1.388.000	88.000	88.000	88.000	88.000	88.000	88.000	88.000	0
10756	FORTELECIMENTO DAS AÇÕES DIRECIONADAS À POPULAÇÃO NOS DIVERSOS CICLOS DE VIDA	0	0	0	0	0	0	0	0	5.605.000
21310	AUXÍLIO FINANCEIRO A INSTITUIÇÕES NA ÁREA DA SAÚDE	0	0	0	0	0	0	0	0	1.900.000
21313	ESTRUTURAÇÃO DO SISTEMA DE SAÚDE PENITENCIÁRIO	400.000	0	40.000	0	0	0	0	100.000	0
21314	FORTELECIMENTO DO SISTEMA INTEGRAL DE ASSISTÊNCIA FARMACÊUTICA BÁSICA	5.093.000	3.596.000	3.186.000	2.310.000	1.753.000	1.215.000	2.179.000	3.041.000	0
21315	REALIZAÇÃO DE CAMPANHA DE VACINAÇÃO	2.810.000	230.000	260.000	140.000	180.000	115.000	200.000	355.000	0
GESTÃO DE TECNOLOGIA DA INFORMAÇÃO - FUNDES										1.707.000
71114	IMPLANTAÇÃO, ESTRUTURAÇÃO DE BENS E SERVIÇOS DE TI	0	0	0	0	0	0	0	0	1.707.000
VIGILÂNCIA A SAÚDE		28.077.000	963.000	1.714.000	822.000	5.375.000	379.000	1.359.000	5.770.000	14.761.000
11318	CONTROLE DO DENGUE E DE OUTRAS DOENÇAS ENDÊMICAS	20.144.000	296.000	547.000	296.000	387.000	46.000	387.000	707.000	0
11319	MANUTENÇÃO E EXPANSÃO DA REDE DE LABORATÓRIO DE SAÚDE PÚBLICA	7.600.000	0	167.000	193.000	181.000	0	305.000	703.000	0
11320	ALIMENTAÇÃO, SAÚDE E VIDA SAUDÁVEL	0	0	0	0	0	0	0	0	9.077.000
11321	FORTELECIMENTO DAS AÇÕES DE VIGILÂNCIA SANITÁRIA, MEIO AMBIENTE E SAÚDE DO TRABALHADOR	0	0	0	0	0	0	0	0	3.183.000
11322	FORTELECIMENTO DAS AÇÕES EPIDEMIOLÓGICA E AMBIENTAL	0	0	0	0	0	0	0	0	2.501.000
11563	ESTRUTURAÇÃO DE SISTEMA DE SANEAMENTO BÁSICO - RESÍDUOS SÓLIDOS	0	0	0	0	4.140.000	0	0	3.360.000	0



ESTADO DO CEARÁ
PLANO PLURIANUAL 2004 / 2007
PROGRAMAÇÃO FINALÍSTICA POR MACRORREGIÃO SEGUNDO A ÁREA DE ATUAÇÃO E PROGRAMAS - TODAS AS FONTES

ANO: 2006

ÁREA DE ATUAÇÃO: SAÚDE

PROGRAMAS		RMF	Litoral Leste	Sobral Ibiapaba	Inhamuns	Sertão Central	Baturité	Litoral Leste Jaguaribe	Cariri Centro Sul	Estado do Ceará
11600	INFRA-ESTRUTURA BÁSICA SANITÁRIA	333.000	667.000	1.000.000	333.000	667.000	333.000	667.000	1.000.000	0
TOTAL DA ÁREA DE ATUAÇÃO		365.959.110	37.219.000	37.750.000	21.245.000	31.989.000	14.163.890	34.262.000	47.588.000	112.798.000



ESTADO DO CEARÁ
PLANO PLURIANUAL 2004 / 2007
PROGRAMAÇÃO FINALÍSTICA POR MACRORREGIÃO SEGUNDO A ÁREA DE ATUAÇÃO E PROGRAMAS - TODAS AS FONTES

ANO: 2006

ÁREA DE ATUAÇÃO: SEGURANÇA PÚBLICA, DIREITOS DA CIDADANIA E JUSTIÇA

PROGRAMAS		RMF	Litoral Leste	Sobral Ibiapaba	Inhamuns	Sertão Central	Baturité	Litoral Leste Jaguaribe	Cariri Centro Sul	Estado do Ceará
EDUCANDO PARA A CIDADANIA		258.456				129.228		154.368		303.585
20725	PROMOÇÃO DO ATENDIMENTO E ACESSO DA POPULAÇÃO AOS SERVIÇOS DOS CONSELHOS.	58.080	0	0	0	29.040	0	21.780	0	0
20726	PROTEÇÃO A VITIMAS E A TESTEMUNHAS AMEAÇADAS - PROVITA	0	0	0	0	0	0	0	0	303.585
20729	GESTÃO DAS CASAS DE MEDIAÇÃO.	200.376	0	0	0	100.188	0	132.588	0	0
GESTÃO DE TECNOLOGIA DA INFORMAÇÃO - FEAMCM										220.000
11617	EXPANSÃO DA INFRA-ESTRUTURA DE TI PARA OS COLÉGIOS MILITARES	0	0	0	0	0	0	0	0	220.000
GESTÃO DE TECNOLOGIA DA INFORMAÇÃO - SEJUS		70.000								287.101
20570	GESTÃO DE SERVIÇOS E PRODUTOS DE TECNOLOGIA DA INFORMAÇÃO PARA O SISTEMA PENITENCIÁRIO.	0	0	0	0	0	0	0	0	146.640
50550	IMPLANTAÇÃO DO INFOPEN - SISTEMA NACIONAL DE INFORMAÇÕES PENITENCIÁRIAS.	0	0	0	0	0	0	0	0	124.571
70619	OTIMIZAÇÃO DO PARQUE TECNOLÓGICO DA SEDE DA SEJUS.	70.000	0	0	0	0	0	0	0	0
70888	INFORMATIZAÇÃO DAS CASAS DE MEDIAÇÃO E CONSELHOS DA CIDADANIA.	0	0	0	0	0	0	0	0	15.890
GESTÃO DE TECNOLOGIA DA INFORMAÇÃO - SOMA		285.160	69.240	92.320	46.160	69.240	46.160	69.240	138.480	139.000
15042	AMPLIAÇÃO DO PROGRAMA ATENDIMENTO AO CIDADÃO	0	0	0	0	0	0	0	0	109.000
15046	AMPLIAÇÃO DO PROJETO ILHA DIGITAL	69.160	69.240	92.320	46.160	69.240	46.160	69.240	138.480	0
15053	ADEQUAÇÃO DA ESTRUTURA DE TI	216.000	0	0	0	0	0	0	0	0
15098	IMPLANTAÇÃO DO SITE PARA MINICURSOS	0	0	0	0	0	0	0	0	30.000
GESTÃO DE TECNOLOGIA DA INFORMAÇÃO - SSPDS		664.021	24.360	78.496	42.496	342.496	54.360	52.496	58.496	8.067.806
21578	FUNCIONAMENTO INTEGRADO DA ATIVIDADE-FIM DA SEGURANÇA PÚBLICA	0	0	0	0	0	0	0	0	3.000.000
45141	IMPLANTAÇÃO DE BANCO DE DADOS EM FORMATO AFIS NO NOVO SISTEMA DE IDENTIFICAÇÃO CIVIL - SSPDS	0	0	0	0	0	0	0	0	4.500.000
50441	EXPANSÃO DA INFRA-ESTRUTURA DE TECNOLOGIA DA INFORMAÇÃO DA POLÍCIA - POL. CIVIL CIVIL	330.064	24.360	24.360	24.360	24.360	24.360	24.360	24.360	0



ESTADO DO CEARÁ

PLANO PLURIANUAL 2004 / 2007

PROGRAMAÇÃO FINALÍSTICA POR MACROREGIÃO SEGUNDO A ÁREA DE ATUAÇÃO E PROGRAMAS - TODAS AS FONTES

ANO: 2006

ÁREA DE ATUAÇÃO: SEGURANÇA PÚBLICA, DIREITOS DA CIDADANIA E JUSTIÇA

PROGRAMAS		RMF	Litoral Leste	Sobral Ibiapaba	Inhamuns	Sertão Central	Baturité	Litoral Leste Jaguaribe	Cariri Centro Sul	Estado do Ceará
51155	INFORMATIZAÇÃO DO CENTRO INTEGRADO DE INTELIGÊNCIA DE SEGURANÇA PÚBLICA – COM SISTEMA DE ACOMPANHAMENTO DAS INFORMAÇÕES DE INTELIGÊNCIA - SSPDS	0	0	0	0	0	0	0	0	200.000
51162	EXPANSÃO DO INFOSEG NO ESTADO DO CEARÁ - SSPDS.	23.957	0	18.136	18.136	18.136	0	18.136	18.136	0
51242	FORTALECIMENTO DA INFORMATIZAÇÃO DOS CENTROS INTEGRADOS DE OPERAÇÕES POLICIAIS E EXPANSÃO PARA O INTERIOR DO ESTADO - SSPDS	300.000	0	6.000	0	0	0	0	6.000	0
51250	MODERNIZAÇÃO E EXPANSÃO DA INFRA-ESTRUTURA DE TI DOS INSTITUTOS DE PERÍCIA, COM DESCENTRALIZAÇÃO PARA O INTERIOR DO ESTADO.-SSPDS	0	0	0	0	300.000	0	0	0	0
51252	AVANÇO NA AREA DE TECNOLOGIA DA INFORMAÇÃO(TELEMÁTICA, GEOPROCESSAMANTO, SISTEMAS DE INFORMAÇÃO, ETC...)COMO FERRAMENTA DE QUALIFICAÇÃO DE ATIVIDADE DE SEGURANÇA PÚBLICA E DEFESA SOCIAL.	0	0	0	0	0	0	0	0	220.000
51258	FORTALECIMENTO E EXPANSÃO DA INFRA-ESTRUTURA DE TECNOLOGIA DA INFORMAÇÃO DOS CENTROS COMUNITÁRIOS DE DEFESA SOCIAL E DOS CENTROS INTEGRADOS DE CIDADANIA.-SSPDS	10.000	0	30.000	0	0	30.000	10.000	10.000	0
55134	EXPANSÃO DA INFRA-ESTRUTURA DE TECNOLOGIA DA INFORMAÇÃO DA POLICIA MILITAR - PMCE	0	0	0	0	0	0	0	0	62.094
75077	IMPLANTAÇÃO E ESTRUTURAÇÃO DE BENS E SERVIÇOS DE TECNOLOGIA DA INFORMAÇÃO DO CORPO DE BOMBEIROS. CBECE	0	0	0	0	0	0	0	0	85.712
GESTÃO DO SISTEMA PENITENCIÁRIO - PROGESPEN		4.200.000		4.200.000					4.800.000	13.757.860
20541	GESTÃO DA ADMINISTRAÇÃO CONTRATADA PARA O SISTEMA PENITENCIÁRIO.	4.200.000	0	4.200.000	0	0	0	0	4.800.000	0
20545	GERENCIAMENTO DA ADMINISTRAÇÃO DAS ATIVIDADES-FINS DO SISTEMA PENITENCIÁRIO.	0	0	0	0	0	0	0	0	11.187.370
20551	ATENDIMENTO ÀS NECESSIDADES BÁSICAS DE SAÚDE PARA O INTERNO E EGRESSO.	0	0	0	0	0	0	0	0	2.268.000



ESTADO DO CEARÁ

PLANO PLURIANUAL 2004 / 2007

PROGRAMAÇÃO FINALÍSTICA POR MACRORREGIÃO SEGUNDO A ÁREA DE ATUAÇÃO E PROGRAMAS - TODAS AS FONTES

ANO: 2006

ÁREA DE ATUAÇÃO: SEGURANÇA PÚBLICA, DIREITOS DA CIDADANIA E JUSTIÇA

PROGRAMAS		RMF	Litoral Leste	Sobral Ibiapaba	Inhamuns	Sertão Central	Baturité	Litoral Leste Jaguaribe	Cariri Centro Sul	Estado do Ceará
20557	ASSISTENCIA JURIDICA NO SISTEMA PRISIONAL PARA O INTERNO E EGRESSO.	0	0	0	0	0	0	0	0	135.040
20572	IMPLANTAÇÃO DE CANAIS DE COMUNICAÇÃO COM A INSTITUIÇÃO E A SOCIEDADE.	0	0	0	0	0	0	0	0	60.000
21116	ATENDIMENTO SOCIAL, CULTURAL, DE DESPORTO E LAZER PARA O INTERNO E EGRESSO.	0	0	0	0	0	0	0	0	107.450
GOVERNO PARA A SOCIEDADE										2.119.000
10790	GERENCIAMENTO DO CONSELHO DE DEFESA DOS DIREITOS HUMANOS	0	0	0	0	0	0	0	0	5.000
20787	ATENDIMENTO AO CIDADÃO	0	0	0	0	0	0	0	0	1.114.000
30791	INDENIZAÇÃO A VITIMAS DETIDAS POR MOTIVOS POLÍTICOS, NO PERÍODO DE 02 DE SETEMBRO DE 1961 A 15 DE AGOSTO DE 1979	0	0	0	0	0	0	0	0	1.000.000
INCLUSÃO DIGITAL		15.000	15.000	20.000	10.000	15.000	10.000	15.000	20.000	
20794	ACOMPANHAMENTO E MONITORAMENTO DAS ILHAS DIGITAIS	15.000	15.000	20.000	10.000	15.000	10.000	15.000	20.000	0
INFRA-ESTRUTURA DO SISTEMA PENITENCIÁRIO DO CEARÁ - INFRAPEN		720.000	518.000	110.000	55.000	215.000	55.000	375.000	552.000	19.311.830
10576	CONSTRUÇÃO DE CADEIAS PÚBLICAS	660.000	375.000	0	0	160.000	0	320.000	352.000	0
10587	CONSTRUÇÃO DE PENITENCIÁRIAS	0	0	0	0	0	0	0	0	16.500.000
10588	REFORMA E/OU AMPLIAÇÃO DE PENITENCIÁRIAS	0	0	0	0	0	0	0	0	2.200.000
10605	REFORMA E/OU AMPLIAÇÃO DE CADEIAS PÚBLICAS	60.000	143.000	110.000	55.000	55.000	55.000	55.000	200.000	0
10691	AQUISIÇÃO DE EQUIPAMENTOS, MOVEIS, MATERIAIS, VEÍCULOS E VIATURAS ESPECIAIS PARA OS ESTABELECIMENTOS PRISIONAIS.	0	0	0	0	0	0	0	0	611.830
MODERNIZAÇÃO DA GESTÃO DA SEJUS		112.337								251.031
10722	REFORMA E/OU AMPLIAÇÃO DE UNIDADES FÍSICAS PARA A SEDE DA SEJUS.	20.000	0	0	0	0	0	0	0	0
10723	AQUISIÇÃO DE EQUIPAMENTOS, MOVEIS, MATERIAIS E VEICULOS PARA A SEDE DA SEJUS.	50.000	0	0	0	0	0	0	0	0
10971	IMPLEMENTAÇÃO DE NOVO MODELO DE GESTÃO	42.337	0	0	0	0	0	0	0	0
10980	PROMOÇÃO E CAPACITAÇÃO DOS SERVIDORES DA SEJUS (PROCAPS).	0	0	0	0	0	0	0	0	251.031



ESTADO DO CEARÁ

PLANO PLURIANUAL 2004 / 2007

PROGRAMAÇÃO FINALÍSTICA POR MACRORREGIÃO SEGUNDO A ÁREA DE ATUAÇÃO E PROGRAMAS - TODAS AS FONTES

ANO: 2006

ÁREA DE ATUAÇÃO: SEGURANÇA PÚBLICA, DIREITOS DA CIDADANIA E JUSTIÇA

PROGRAMAS	RMF	Litoral Leste	Sobral Ibiapaba	Inhamuns	Sertão Central	Baturité	Litoral Leste Jaguaribe	Cariri Centro Sul	Estado do Ceará
PROMOÇÃO DO EMPREENDEDORISMO E DA SOCIALIZAÇÃO DO INTERNO E EGRESSO - PROATIVOS									1.914.819
10523 IMPLANTAÇÃO DE OFICINAS PRODUTIVAS PARA A EMPREGABILIDADE.	0	0	0	0	0	0	0	0	948.410
10526 PROFISSIONALIZAÇÃO DA POPULAÇÃO DE INTERNOS E EGRESSOS PARA A EMPREGABILIDADE.	0	0	0	0	0	0	0	0	359.220
10533 IMPLANTAÇÃO DO ENSINO FUNDAMENTAL E ENSINO MÉDIO PARA O INTERNO E EGRESSO.	0	0	0	0	0	0	0	0	427.579
10534 IMPLANTAÇÃO DO TRABALHO PARA O INTERNO E EGRESSO.	0	0	0	0	0	0	0	0	179.610
PROTEÇÃO ÀS CRIANÇAS, ADOLESCENTES, MULHERES E IDOSOS	2.431.503	756.922	366.847	370.947	797.822	801.922	407.318	986.018	7.763.490
10877 CRIAÇÃO E IMPLANTAÇÃO DE DELEGACIAS DE DEFESA DA MULHER, DA CRIANÇA E DO ADOLESCENTE E DO IDOSO NA CAPITAL E NO INTERIOR DO ESTADO.	150.000	385.975	0	0	385.975	385.975	0	385.975	0
10933 COMBATES ESPECÍFICOS A EXPLORAÇÃO SEXUAL INFANTO-JUVENIL E AO TRÁFICO DE MULHERES;	0	0	0	0	0	0	0	0	763.490
10934 FORTALECIMENTO DE AÇÕES PREVENTIVAS QUANTO AO USO E AO TRÁFICO DE DROGAS LÍCITAS E ILÍCITAS;	1.455.555	92.300	88.200	92.300	88.200	92.300	38.671	96.396	0
10936 INTENSIFICAÇÃO DO POLICIAMENTO NAS PROXIMIDADES DE ESCOLAS E DE OUTROS CENTROS DE CONVIVÊNCIA DOS JOVENS;	825.948	278.647	278.647	278.647	323.647	323.647	368.647	503.647	0
21195 FUNCIONAMENTO INTEGRADO DA ATIVIDADE-FIM DA SEGURANÇA PÚBLICA	0	0	0	0	0	0	0	0	7.000.000
REDUÇÃO DA VIOLÊNCIA	5.233.843	3.510.903	3.273.841	3.273.841	3.273.841	2.773.841	4.249.018	5.273.841	9.000.000
10889 AMPLIAÇÃO DAS AÇÕES INTEGRADAS DE REPRESSÃO QUALIFICADA AO CRIME	5.233.843	3.510.903	3.273.841	3.273.841	3.273.841	2.773.841	4.249.018	5.273.841	0
21356 FUNCIONAMENTO INTEGRADO DA ATIVIDADE-FIM DA SEGURANÇA PÚBLICA	0	0	0	0	0	0	0	0	9.000.000
SEGURANÇA E COMUNIDADE DE MÃOS DADAS	2.119.987		965.013		765.013			965.013	1.836.788
10914 DISQUE-DENUNCIA E INSTITUIÇÃO DE NÚCLEOS DE CAPACITAÇÃO DE MULTIPLICADORES DA PAZ.	1.102.821	0	347.513	0	347.513	0	0	347.513	0



ESTADO DO CEARÁ

PLANO PLURIANUAL 2004 / 2007

PROGRAMAÇÃO FINALÍSTICA POR MACRORREGIÃO SEGUNDO A ÁREA DE ATUAÇÃO E PROGRAMAS - TODAS AS FONTES

ANO: 2006

ÁREA DE ATUAÇÃO: SEGURANÇA PÚBLICA, DIREITOS DA CIDADANIA E JUSTIÇA

PROGRAMAS		RMF	Litoral Leste	Sobral Ibiapaba	Inhamuns	Sertão Central	Baturité	Litoral Leste Jaguaribe	Cariri Centro Sul	Estado do Ceará
10919	IMPLANTAÇÃO DE CENTROS INTEGRADOS DE CIDADANIA;	1.017.166	0	617.500	0	417.500	0	0	617.500	0
21623	FUNCIONAMENTO INTEGRADO DA ATIVIDADE-FIM DA SEGURANÇA	0	0	0	0	0	0	0	0	1.836.788
SEGURANÇA MODERNA E INTELIGENTE		7.566.646		2.245.000		1.175.000			2.445.000	7.000.000
10883	IMPLANTAÇÃO DO MODELO DE GESTÃO DO SISTEMA DE SEGURANÇA PÚBLICA E DEFESA SOCIAL;	0	0	0	0	0	0	0	0	20.000
10903	REMODELAMENTO DAS ESTRUTURAS ORGANIZACIONAIS, BUSCANDO MAIOR DESCENTRALIZAÇÃO GERENCIAL E FLEXIBILIZAÇÃO DAS FORMAS DE AGRUPAMENTO.	0	0	0	0	0	0	0	0	50.000
10904	MODERNIZAÇÃO DAS PRÁTICAS DE GESTÃO E APLICAÇÃO DE NOVAS METODOLOGIAS DE AÇÃO OPERACIONAL;	0	0	0	0	0	0	0	0	50.000
10905	REESTRUTURAÇÃO, MODERNIZAÇÃO E DESCENTRALIZAÇÃO DOS INSTITUTOS DE PERÍCIA, COM EXPANSÃO PARA O INTERIOR DO ESTADO (NÚCLEOS DE CIÊNCIAS FORENSES);	1.326.646	0	1.275.000	0	1.175.000	0	0	1.475.000	0
10907	ESTRUTURAÇÃO DA REDE INTEGRADA DE INTELIGÊNCIA DE SEGURANÇA PÚBLICA NO ESTADO.	0	0	0	0	0	0	0	0	880.000
10909	FORTALECIMENTO DOS CENTROS INTEGRADOS DE OPERAÇÕES POLICIAIS E EXPANSÃO PARA O INTERIOR DO ESTADO;	2.520.000	0	220.000	0	0	0	0	220.000	0
10910	FORTALECIMENTO DOS CENTROS INTEGRADOS DE OPERAÇÕES AÉREAS E EXPANSÃO PARA O INTERIOR DO ESTADO	2.050.000	0	750.000	0	0	0	0	750.000	0
10911	CONSTRUÇÃO DE PREDIO E CAPACITAÇÃO DE PESSOAL PARA O GABINETE DE GERENCIAMENTO DE CRISES;	1.670.000	0	0	0	0	0	0	0	0
21625	FUNCIONAMENTO INTEGRADO DA ATIVIDADE-FIM DA SEGURANÇA PÚBLICA	0	0	0	0	0	0	0	0	6.000.000
SEGURANÇA PRESENTE		9.889.365	1.147.975	1.895.950	1.425.950	1.077.975	907.975	1.987.975	2.317.615	
10887	AUMENTO E DISTRIBUIÇÃO PROGRAMADA DO EFETIVO OPERACIONAL DA SEGURANÇA PÚBLICA, NA CAPITAL E NO INTERIOR DO ESTADO;	100.000	0	0	0	0	0	0	0	0
10923	AMPLIAÇÃO DE UNIDADES DE SEGURANÇA PÚBLICA	1.969.961	487.975	875.950	975.950	487.975	487.975	487.975	487.975	0



ESTADO DO CEARÁ

PLANO PLURIANUAL 2004 / 2007

PROGRAMAÇÃO FINALÍSTICA POR MACRORREGIÃO SEGUNDO A ÁREA DE ATUAÇÃO E PROGRAMAS - TODAS AS FONTES

ANO: 2006

ÁREA DE ATUAÇÃO: SEGURANÇA PÚBLICA, DIREITOS DA CIDADANIA E JUSTIÇA

PROGRAMAS	RMF	Litoral Leste	Sobral Ibiapaba	Inhamuns	Sertão Central	Baturité	Litoral Leste Jaguaribe	Cariri Centro Sul	Estado do Ceará
10924 AMPLIAÇÃO DAS VISTORIAS E AÇÕES PREVENTIVAS DE SEGURANÇA CONTRA INCÊNDIO E DE COMBATE A INCÊNDIOS, SALVAMENTOS E ATENDIMENTO PRÉ-HOSPITALAR;	4.937.011	0	150.000	0	0	0	0	299.640	0
10930 IMPLANTAÇÃO DA PRESTAÇÃO VOLUNTÁRIA DE SERVIÇOS ADMINISTRATIVOS, DE SAÚDE E DEFESA CIVIL NA POLÍCIA MILITAR E NO CORPO DE BOMBEIROS;	994.011	0	0	0	0	0	0	0	0
10932 DELEGACIAS – 24 HORAS – DISTRITAIS E ESPECIALIZADAS DE FORTALEZA E NAS SEDES DE DELEGACIAS REGIONAIS NO INTERIOR DO ESTADO	488.382	0	30.000	30.000	30.000	0	0	30.000	0
11630 IMPLANTAÇÃO DE DELEGACIAS DO TURISMO NA CAPITAL E INTERIOR	0	100.000	0	0	0	0	100.000	100.000	0
21629 FUNCIONAMENTO INTEGRADO DA ATIVIDADE-FIM DA SEGURANÇA PÚBLICA	1.400.000	560.000	840.000	420.000	560.000	420.000	1.400.000	1.400.000	0
VALORIZAÇÃO DO PROFISSIONAL DE SEGURANÇA PÚBLICA									37.316.801
10884 MELHORIA DA PROTEÇÃO INDIVIDUAL DO PROFISSIONAL DE SEGURANÇA PÚBLICA.	0	0	0	0	0	0	0	0	16.597.755
10891 CONSOLIDAÇÃO DO SISTEMA UNIFICADO DE CAPACITAÇÃO TÉCNICO-PROFISSIONAL DA SEGURANÇA PÚBLICA.	0	0	0	0	0	0	0	0	8.442.233
10893 EXPANSÃO E MELHORIA DO ATENDIMENTO DE SAÚDE DO PROFISSIONAL DE SEGURANÇA PÚBLICA E DE SEUS DEPENDENTES;	0	0	0	0	0	0	0	0	781.706
10894 MELHORIA DAS ESTRUTURAS DE ENSINO DA CAPITAL E IMPLANTAÇÃO DE ESCOLAS MILITARES E CRECHES NO INTERIOR DO ESTADO.	0	0	0	0	0	0	0	0	6.066.197
10896 PREMIAÇÃO AOS PROFISSIONAIS DE SEGURANÇA PÚBLICA QUE SE DESTACAM NO DESEMPENHO DE SUAS FUNÇÕES.	0	0	0	0	0	0	0	0	674.484
10899 ELABORAÇÃO DE PLANO DE CARREIRA UNIFICADO PARA AS POLÍCIAS CIVIL E MILITAR E PARA O CORPO DE BOMBEIROS.	0	0	0	0	0	0	0	0	616.702
10900 FORTALECIMENTO DA CORREGEDORIA GERAL DO ÓRGÃO DE SEGURANÇA PÚBLICA E DEFESA SOCIAL.	0	0	0	0	0	0	0	0	1.003.822



ESTADO DO CEARÁ
PLANO PLURIANUAL 2004 / 2007
PROGRAMAÇÃO FINALÍSTICA POR MACRORREGIÃO SEGUNDO A ÁREA DE ATUAÇÃO E PROGRAMAS - TODAS AS FONTES

ANO: 2006

ÁREA DE ATUAÇÃO: SEGURANÇA PÚBLICA, DIREITOS DA CIDADANIA E JUSTIÇA

PROGRAMAS		RMF	Litoral Leste	Sobral Ibiapaba	Inhamuns	Sertão Central	Baturité	Litoral Leste Jaguaribe	Cariri Centro Sul	Estado do Ceará
21521	FUNCIONAMENTO INTEGRADO DA ATIVIDADE-FIM DA SEGURANÇA PÚBLICA	0	0	0	0	0	0	0	0	3.133.903
TOTAL DA ÁREA DE ATUAÇÃO		33.566.317	6.042.400	13.247.468	5.224.395	7.860.616	4.649.258	7.310.415	17.556.464	109.289.111



ESTADO DO CEARÁ
PLANO PLURIANUAL 2004 / 2007
PROGRAMAÇÃO FINALÍSTICA POR MACRORREGIÃO SEGUNDO A ÁREA DE ATUAÇÃO E PROGRAMAS - TODAS AS FONTES

ANO: 2006

ÁREA DE ATUAÇÃO: TRABALHO E EMPREENDEDORISMO

PROGRAMAS		RMF	Litoral Leste	Sobral Ibiapaba	Inhamuns	Sertão Central	Baturité	Litoral Leste Jaguaribe	Cariri Centro Sul	Estado do Ceará
ATENDIMENTO INTEGRADO AO TRABALHADOR		8.706.356	279.423	1.698.879	298.639	437.954	186.662	449.392	1.757.555	835.000
10548	INTEGRAÇÃO DAS AÇÕES DE EMPREGO	2.129.697	38.697	899.330	50.348	134.816	8.599	141.751	908.762	0
10558	MANUTENÇÃO DE ATENDIMENTO DO SINE/CE	2.802.800	215.600	215.600	215.600	215.600	172.480	215.600	258.720	0
20002	REALIZAÇÃO DE ESTUDOS E PESQUISAS SOBRE O MERCADO DE TRABALHO	0	0	0	0	0	0	0	0	835.000
20477	CONTRATO DE GESTÃO COM A ORGANIZAÇÃO SOCIAL DO INSTITUTO DE DESENVOLVIMENTO DO TRABALHO - IDT	3.773.859	25.126	583.949	32.691	87.538	5.583	92.041	590.073	0
CEARÁ EMPREENDEDOR		5.475.538	1.352.757	1.735.013	610.210	944.351	944.350	831.502	1.775.152	
10453	CONCESSÃO DE FINANCIAMENTO	4.909.293	1.260.510	1.516.774	535.116	843.506	843.506	739.255	1.516.913	0
10464	CAPACITAÇÃO E CONSULTORIA	193.480	21.498	64.493	12.945	25.797	25.796	21.498	64.493	0
10471	APOIO A INCUBAÇÃO DE PEQUENOS NEGÓCIOS	193.515	21.499	64.496	12.899	25.798	25.798	21.499	64.496	0
10497	APOIO AO ASSOCIATIVISMO E A ECONOMIA SOLIDÁRIA	49.250	49.250	49.250	49.250	49.250	49.250	49.250	49.250	0
25081	FORTELECIMENTO E MANUTENÇÃO DA CENTRAL FÁCIL	130.000	0	40.000	0	0	0	0	80.000	0
CEARÁ EXPORTAÇÃO		41.640	41.640	41.640		41.640		41.640	41.800	367.000
10481	CERTIFICAÇÃO DE PRODUTOS CEARENSES	33.300	33.300	33.300	0	33.300	0	33.300	33.500	0
20479	DIFUSÃO DA CULTURA EXPORTADORA	8.340	8.340	8.340	0	8.340	0	8.340	8.300	0
20482	PARTICIPAÇÃO EM FEIRAS E EVENTOS INTERNACIONAIS	0	0	0	0	0	0	0	0	295.000
20483	PROSPECÇÃO DE MERCADO PARA ADEQUAÇÃO DOS PRODUTOS	0	0	0	0	0	0	0	0	72.000
COMPRE DA GENTE										381.000
10487	REALIZAÇÃO DE FEIRAS ITINERANTES	0	0	0	0	0	0	0	0	160.000
20485	INCENTIVO A AQUISIÇÃO DE PRODUTOS PELA EMPRESA, GOVERNO E SOCIEDADE CIVIL	0	0	0	0	0	0	0	0	45.000
20486	PASSAPORTE CEARA - INCENTIVO A REDE DE COMPRA CEARENSE LOCAL	0	0	0	0	0	0	0	0	176.000
DESENVOLVIMENTO DO ARTESANATO E PRODUÇÃO FAMILIAR		510.040	35.000	35.000	35.000	35.000	35.000	35.000	34.960	3.706.880
10552	CAPACITAÇÃO DE ARTESÃOS E GRUPOS FAMILIARES	35.000	35.000	35.000	35.000	35.000	35.000	35.000	34.960	0
11134	REALIZAÇÃO DE FEIRAS E EVENTOS	0	0	0	0	0	0	0	0	1.359.980
11223	MANUTENÇÃO DO FUNDART	0	0	0	0	0	0	0	0	2.346.900
20559	MANUTENÇÃO DO COMPLEXO CEART	475.040	0	0	0	0	0	0	0	0



ESTADO DO CEARÁ
PLANO PLURIANUAL 2004 / 2007
PROGRAMAÇÃO FINALÍSTICA POR MACRORREGIÃO SEGUNDO A ÁREA DE ATUAÇÃO E PROGRAMAS - TODAS AS FONTES

ANO: 2006

ÁREA DE ATUAÇÃO: TRABALHO E EMPREENDEDORISMO

PROGRAMAS	RMF	Litoral Leste	Sobral Ibiapaba	Inhamuns	Sertão Central	Baturité	Litoral Leste Jaguaribe	Cariri Centro Sul	Estado do Ceará
GESTÃO DE TECNOLOGIA DA INFORMAÇÃO - SETE									360.000
11381 DESENVOLVIMENTO DE PDI E HOMEPAGE PARA SETE	0	0	0	0	0	0	0	0	10.000
11386 AQUISIÇÃO DE EQUIPAMENTOS, FERRAMENTAS E SOFTWARE	0	0	0	0	0	0	0	0	250.000
11389 IMPLANTAÇÃO DA INFRAESTRUTURA DE REDE	0	0	0	0	0	0	0	0	100.000
INTELIGÊNCIA COMPETITIVA									150.000
20474 INFORMAÇÕES ESTRATÉGICAS PARA COMPETITIVIDADE	0	0	0	0	0	0	0	0	50.000
20476 DOCUMENTAÇÃO E INFORMAÇÃO	0	0	0	0	0	0	0	0	50.000
20478 EDITORAÇÃO, PUBLICAÇÃO E DIVULGAÇÃO	0	0	0	0	0	0	0	0	50.000
MODERNIZAÇÃO DA GESTÃO PÚBLICA - SETE	200.000								
10525 IMPLANTAR O PROGRAMA DE QUALIDADE TOTAL	50.000	0	0	0	0	0	0	0	0
10527 IMPLEMENTAR PLANO DE DESENVOLVIMENTO DA EQUIPE	100.000	0	0	0	0	0	0	0	0
20528 READEQUAR A INFRAESTRUTURA PARA ATENDER AS NECESSIDADES DO NOVO MODELO DE GESTÃO	50.000	0	0	0	0	0	0	0	0
ORGANIZAÇÃO DE ARRANJOS PRODUTIVOS	89.400	4.871	27.174	4.871	27.171	27.171	27.171	27.171	
10472 APOIO A COMERCIALIZAÇÃO	27.900	4.871	4.874	4.871	4.871	4.871	4.871	4.871	0
10492 GESTÃO DOS ARRANJOS PRODUTIVOS LOCAIS	4.000	0	2.000	0	2.000	2.000	2.000	2.000	0
10556 ESTRUTURAÇÃO DA REDE ESTADUAL DE GESTÃO DOS ARRANJOS PRODUTIVOS LOCAIS	49.000	0	15.200	0	15.200	15.200	15.200	15.200	0
20493 IMPLANTAÇÃO DA CENTRAL DE ARTICULAÇÃO	8.500	0	5.100	0	5.100	5.100	5.100	5.100	0
PORTAS ABERTAS	24.413	420	3.400	842	842	423	1.270	3.390	
11144 ENCAMINHAMENTO PROFISSIONAL AO MERCADO DE TRABALHO	24.413	420	3.400	842	842	423	1.270	3.390	0
RECICLANDO - REDE SOLIDÁRIA DE COLETA SELETIVA	14.123		9.439		4.610	4.610	4.610	4.610	
10488 ESTRUTURAÇÃO DA REDE RECEPTORA DE RESÍDUOS SÓLIDOS	2.000	0	4.000	0	2.000	2.000	2.000	2.000	0
10489 ORGANIZAÇÃO DA REDE GERADORA DE RESÍDUOS SÓLIDOS	6.075	0	2.975	0	1.238	1.238	1.238	1.238	0
20490 IMPLANTAÇÃO DA CENTRAL DE ARTICULAÇÃO	6.048	0	2.464	0	1.372	1.372	1.372	1.372	0
REDE CEARÁ DE EDUCAÇÃO PROFISSIONAL	293.179	69.789	69.789	41.883	41.883	55.844	55.844	69.789	1.350.000
10504 CRIAÇÃO DO PORTAL REDE CEARÁ DE EDUCAÇÃO PROFISSIONAL	0	0	0	0	0	0	0	0	400.000



ESTADO DO CEARÁ
PLANO PLURIANUAL 2004 / 2007
PROGRAMAÇÃO FINALÍSTICA POR MACRORREGIÃO SEGUNDO A ÁREA DE ATUAÇÃO E PROGRAMAS - TODAS AS FONTES

ANO: 2006

ÁREA DE ATUAÇÃO: TRABALHO E EMPREENDEDORISMO

PROGRAMAS		RMF	Litoral Leste	Sobral Ibiapaba	Inhamuns	Sertão Central	Baturité	Litoral Leste Jaguaribe	Cariri Centro Sul	Estado do Ceará
10506	CAPACITAÇÃO DAS INSTITUIÇÕES INTEGRANTES DA REDE DE EDUCAÇÃO PROFISSIONAL	293.179	69.789	69.789	41.883	41.883	55.844	55.844	69.789	0
10507	ELABORAÇÃO E GESTÃO DO PLANO TERRITORIAL DE QUALIFICAÇÃO - PLANTEQ	0	0	0	0	0	0	0	0	250.000
10510	CRIAR E IMPLANTAR SISTEMA INTEGRADO DE MONITORAMENTO E AVALIAÇÃO	0	0	0	0	0	0	0	0	300.000
11169	ELABORAR PLANO ESTADUAL DE EDUCAÇÃO PROFISSIONAL	0	0	0	0	0	0	0	0	250.000
11174	CRIAR SISTEMA DE IDENTIFICAÇÃO E INFORMAÇÃO DE DEMANDAS DE EDUCAÇÃO PROFISSIONAL	0	0	0	0	0	0	0	0	150.000
TOTAL DA ÁREA DE ATUAÇÃO		15.354.689	1.783.900	3.620.334	991.445	1.533.450	1.254.059	1.446.428	3.714.427	7.149.880



ESTADO DO CEARÁ
PLANO PLURIANUAL 2004 / 2007
PROGRAMAÇÃO FINALÍSTICA POR MACRORREGIÃO SEGUNDO A ÁREA DE ATUAÇÃO E PROGRAMAS - TODAS AS FONTES

ANO: 2006

ÁREA DE ATUAÇÃO: TURISMO, COMÉRCIO E SERVIÇOS

PROGRAMAS	RMF	Litoral Leste	Sobral Ibiapaba	Inhamuns	Sertão Central	Baturité	Litoral Leste Jaguaribe	Cariri Centro Sul	Estado do Ceará
CAPACITAÇÃO DE RECURSOS HUMANOS PARA O TURISMO									84.252
10455 CAPACITAÇÃO DOS PROFISSIONAIS DA ÁREA DO TURISMO	0	0	0	0	0	0	0	0	84.252
CLUBES DA MELHOR IDADE									13.555
10100 APOIO A IMPLANTAÇÃO E IMPLEMENTAÇÃO DE CLUBES DA MELHOR IDADE	0	0	0	0	0	0	0	0	13.555
DESENVOLVIMENTO DE DESTINOS E PRODUTOS TURÍSTICOS		120.000	80.000		196.150	130.000		160.000	
10218 ORDENAMENTO TERRITORIAL PARA O TURISMO	0	120.000	80.000	0	80.000	80.000	0	100.000	0
10295 DESENVOLVIMENTO DE PRODUTOS TURÍSTICOS	0	0	0	0	116.150	50.000	0	60.000	0
EMBARQUE NESSA - TURISMO, PATRIMÔNIO E CIDADANIA									26.465
15118 INSERÇÃO DO TEMA , TURISMO, PATRIMÔNIO E CIDADANIA, NAS ATIVIDADES EXTRA CURRICULARES DAS ESCOLAS DE ENSINO FUNDAMENTAL.	0	0	0	0	0	0	0	0	26.465
ESTRUTURAÇÃO E MANUTENÇÃO DOS EQUIPAMENTOS TURÍSTICOS	1.368.106		152.532						
20660 AMPLIAÇÃO, REFORMA E RECUPERAÇÃO DOS EQUIPAMENTOS TURÍSTICOS	540.000	0	32.532	0	0	0	0	0	0
20859 MANUTENÇÃO DOS EQUIPAMENTOS TURÍSTICOS	828.106	0	120.000	0	0	0	0	0	0
FOMENTO E CAPTAÇÃO DE INVESTIMENTOS									119.416
10546 CAPTAÇÃO DE NEGÓCIOS E EMPREENDIMENTOS PARA O SETOR TURISMO	0	0	0	0	0	0	0	0	66.486
20780 EDUCAÇÃO EMPRESARIAL E PROFISSIONAL DA CADEIA PRODUTIVA DO TURISMO.	0	0	0	0	0	0	0	0	26.465
20781 DIVULGAÇÃO E FORTALECIMENTO DA IMAGEM DO DESTINO TURÍSTICO CEARÁ	0	0	0	0	0	0	0	0	26.465
GESTÃO DE TECNOLOGIA DA INFORMAÇÃO - SETUR	740.869								
55087 REESTRUTURAÇÃO DO SITE DA SETUR	50.433	0	0	0	0	0	0	0	0
70922 DESENVOLVIMENTO DE SISTEMAS DE INFORMAÇÃO PARA A SETUR.	78.000	0	0	0	0	0	0	0	0
75105 REEQUIPAMENTO DA SETUR E SECULT	612.436	0	0	0	0	0	0	0	0



ESTADO DO CEARÁ
PLANO PLURIANUAL 2004 / 2007
PROGRAMAÇÃO FINALÍSTICA POR MACRORREGIÃO SEGUNDO A ÁREA DE ATUAÇÃO E PROGRAMAS - TODAS AS FONTES

ANO: 2006

ÁREA DE ATUAÇÃO: TURISMO, COMÉRCIO E SERVIÇOS

PROGRAMAS	RMF	Litoral Leste	Sobral Ibiapaba	Inhamuns	Sertão Central	Baturité	Litoral Leste Jaguaribe	Cariri Centro Sul	Estado do Ceará
INFORMAÇÕES PARA O TURISMO									132.972
10444 DESENVOLVIMENTO DE ESTUDOS E PESQUISAS E IMPLANTAÇÃO DE NÚCLEOS DE INFORMAÇÕES TURÍSTICAS	0	0	0	0	0	0	0	0	132.972
MARKETING TURÍSTICO									5.294.728
10448 CAPTAÇÃO E APOIO A REALIZAÇÃO DE EVENTOS	0	0	0	0	0	0	0	0	799.121
10451 PARTICIPAÇÃO PROMOCIONAL EM EVENTOS LOCAIS, NACIONAIS E INTERNACIONAIS	0	0	0	0	0	0	0	0	4.495.607
PROGRAMA DE DESENVOLVIMENTO DO TURISMO DO ESTADO DO CEARÁ – PRODETUR/CE II	62.491.840	26.223.600	7.200.000						
10473 TREINAMENTO E CAPACITAÇÃO PROFISSIONAL PARA A POPULAÇÃO.	2.005.600	1.821.600	0	0	0	0	0	0	0
10499 ELABORAÇÃO DE PLANOS ESTRATÉGICO, PROJETOS EXECUTIVOS E FORTALECIMENTO INSTITUCIONAL DE ORGÃOS E ENTIDADES PÚBLICAS	1.676.240	0	0	0	0	0	0	0	0
10501 PROTEÇÃO E CONSERVAÇÃO DO PATRIMÔNIO CULTURAL	5.520.000	920.000	0	0	0	0	0	0	0
10502 PROTEÇÃO E CONSERVAÇÃO DE RECURSOS NATURAIS	3.220.000	1.104.000	0	0	0	0	0	0	0
10503 APOIO A CONSTRUÇÃO E ESTRUTURAÇÃO DO CENTRO MULTIFUNCIONAL DE FEIRAS E EVENTOS.	18.000.000	0	0	0	0	0	0	0	0
10505 IMPLANTAÇÃO DE INFRA-ESTRUTURA E DE SERVIÇOS PARA DESTINO FINAL DE RESÍDUOS SÓLIDOS	554.000	1.488.000	0	0	0	0	0	0	0
10511 URBANIZAÇÃO DE ÁREAS TURÍSTICAS	5.400.000	1.800.000	0	0	0	0	0	0	0
10512 ESTRUTURAÇÃO DE SANEAMENTO BÁSICO	20.800.000	3.220.000	0	0	0	0	0	0	0
10521 ESTRUTURAÇÃO DO SISTEMA DE TRANSPORTE E RODOVIA	1.350.000	13.950.000	7.200.000	0	0	0	0	0	0
10529 PROMOÇÃO DE INVESTIMENTOS DO SETOR PRIVADO	3.966.000	1.920.000	0	0	0	0	0	0	0
PROGRAMA NACIONAL DE MUNICIPALIZAÇÃO DO TURISMO – PNMT									13.555
10440 APOIO INSTITUCIONAL A MUNICIPALIZAÇÃO DO TURISMO.	0	0	0	0	0	0	0	0	13.555
QUALIFICAÇÃO E CERTIFICAÇÃO DOS SERVIÇOS TURÍSTICOS OFERTADOS.									13.555



ESTADO DO CEARÁ
PLANO PLURIANUAL 2004 / 2007
PROGRAMAÇÃO FINALÍSTICA POR MACRORREGIÃO SEGUNDO A ÁREA DE ATUAÇÃO E PROGRAMAS - TODAS AS FONTES

ANO: 2006

ÁREA DE ATUAÇÃO: TURISMO, COMÉRCIO E SERVIÇOS

PROGRAMAS		RMF	Litoral Leste	Sobral Ibiapaba	Inhamuns	Sertão Central	Baturité	Litoral Leste Jaguaribe	Cariri Centro Sul	Estado do Ceará
20107	IMPLEMENTAÇÃO DAS ATIVIDADES DE CONTROLE DE QUALIDADE DOS SERVIÇOS TURÍSTICOS	0	0	0	0	0	0	0	0	13.555
TOTAL DA ÁREA DE ATUAÇÃO		64.600.815	26.343.600	7.432.532		196.150	130.000		160.000	5.698.500



ESTADO DO CEARÁ
PLANO PLURIANUAL 2004 / 2007
PROGRAMAÇÃO FINALÍSTICA POR MACRORREGIÃO SEGUNDO A ÁREA DE ATUAÇÃO E PROGRAMAS - TODAS AS FONTES

ANO: 2006

ÁREA DE ATUAÇÃO: TURISMO, COMÉRCIO E SERVIÇOS

PROGRAMAS	RMF	Litoral Leste	Sobral Ibiapaba	Inhamuns	Sertão Central	Baturité	Litoral Leste Jaguaribe	Cariri Centro Sul	Estado do Ceará
TOTAL DO ANO	1.588.947.026	361.659.236	319.481.335	179.581.401	303.270.678	145.501.591	319.561.555	435.640.962	619.548.803



ESTADO DO CEARÁ
PLANO PLURIANUAL 2004 / 2007
PROGRAMAÇÃO FINALÍSTICA POR MACRORREGIÃO SEGUNDO A ÁREA DE ATUAÇÃO E PROGRAMAS - TODAS AS FONTES

ANO: 2007

ÁREA DE ATUAÇÃO: AGRICULTURA E DESENVOLVIMENTO DO MEIO RURAL

PROGRAMAS	RMF	Litoral Leste	Sobral Ibiapaba	Inhamuns	Sertão Central	Baturité	Litoral Leste Jaguaribe	Cariri Centro Sul	Estado do Ceará
ABASTECIMENTO ALIMENTAR	35.000								25.468.000
10668 AQUISIÇÃO DO EXCEDENTE DA PRODUÇÃO ESTADUAL DE GRÃOS (FEIJÃO E MILHO).	0	0	0	0	0	0	0	0	25.468.000
11470 IMPLANTAÇÃO DO "CEASA NOS BAIRROS"	35.000	0	0	0	0	0	0	0	0
AÇÃO FUNDIÁRIA	6.000	513.000	861.000	68.000	165.000	132.000	545.000	897.000	3.349.000
10693 REORGANIZAÇÃO FUNDIÁRIA	0	27.000	61.000	0	6.000	9.000	33.000	69.000	0
10708 GESTÃO DE ASSENTAMENTO FAMILIAR	6.000	36.000	32.000	68.000	71.000	6.000	36.000	60.000	0
10710 APOIO AO REASSENTAMENTO DE TRABALHADORES RURAIS	0	0	0	0	0	0	0	0	1.295.000
10711 REGULARIZAÇÃO FUNDIÁRIA	0	76.000	130.000	0	22.000	29.000	81.000	130.000	0
10714 CADASTRO TÉCNICO DE IMÓVEIS RURAIS	0	374.000	638.000	0	66.000	88.000	395.000	638.000	0
20709 GESTÃO DE FUNDO ROTATIVO DE TERRAS DO ESTADO DO CEARÁ	0	0	0	0	0	0	0	0	2.054.000
AGRICULTURA FAMILIAR	57.000	265.000	238.000	532.000	546.000	67.000	265.000	451.000	9.309.590
20683 APOIO À ASSISTÊNCIA TÉCNICA AOS AGRICULTORES FAMILIARES.	0	0	0	0	0	0	0	0	441.540
20684 APOIO À MODERNIZAÇÃO DA AGROINDÚSTRIA FAMILIAR.	0	0	0	0	0	0	0	0	16.630
20685 APOIO AOS AGRICULTORES DE BASE FAMILIAR ATINGIDOS PELA ESTIAGEM (SEGURO SAFRA).	0	0	0	0	0	0	0	0	8.607.350
20686 GESTÃO DE ASSENTAMENTO FAMILIAR / IMPLANTAÇÃO DE PROJETOS NAS ÁREAS ADQUIRIDAS.	57.000	265.000	238.000	532.000	546.000	67.000	265.000	451.000	0
20998 APOIO A CAPACITAÇÃO DE TÉCNICOS E AGRICULTORES FAMILIARES	0	0	0	0	0	0	0	0	244.070
AGRICULTURA ORGÂNICA			382.690		63.780		28.950	127.570	
20646 PROSPECÇÃO, DIFUSÃO TECNOLÓGICA, IDENTIFICAÇÃO, MOBILIZAÇÃO, ORGANIZAÇÃO E ASSISTÊNCIA TÉCNICA A GRUPOS DE PRODUTORES ORGÂNICOS	0	0	382.690	0	63.780	0	28.950	127.570	0
AGRONEGÓCIO DA AGRICULTURA DE SEQUEIRO	216.600	694.640	854.480	1.003.520	2.654.040	510.280	1.608.080	2.427.690	
10826 FOMENTO AS CULTURAIS TRADICIONAIS - AGRONEGÓCIO DO ALGODÃO	48.420	0	0	168.510	2.011.110	197.340	1.044.750	532.800	0
10846 FOMENTO AS CULTURAS TRADICIONAIS - AGRONEGÓCIO DA MAMONA	0	17.700	226.110	226.110	75.780	94.110	36.660	545.760	0
10851 FOMENTO A CULTURAS TRADICIONAIS - AGRONEGÓCIO DA MANDIOCA	0	146.400	36.690	0	0	0	35.160	73.860	0
10852 EXPANSÃO E RECUPERAÇÃO DA CAJUCULTURA CEARENSE	51.200	150.190	22.880	0	0	22.890	71.100	0	0



ESTADO DO CEARÁ

PLANO PLURIANUAL 2004 / 2007

PROGRAMAÇÃO FINALÍSTICA POR MACROREGIÃO SEGUNDO A ÁREA DE ATUAÇÃO E PROGRAMAS - TODAS AS FONTES

ANO: 2007

ÁREA DE ATUAÇÃO: AGRICULTURA E DESENVOLVIMENTO DO MEIO RURAL

PROGRAMAS		RMF	Litoral Leste	Sobral Ibiapaba	Inhamuns	Sertão Central	Baturité	Litoral Leste Jaguaribe	Cariri Centro Sul	Estado do Ceará
10860	FOMENTO A PRODUÇÃO DE GRAOS	116.980	380.350	568.800	608.900	567.150	195.940	420.410	1.275.270	0
AGRONEGÓCIO DA AGRICULTURA IRRIGADA		269.670	1.578.630	1.372.590				2.262.800	536.360	4.817.700
11370	APOIO AO DESENVOLVIMENTO DA FRUTICULTURA IRRIGADA DO CEARÁ	81.810	245.430	245.430	0	0	0	31.510	160.720	0
11371	APOIO AO AGRONEGÓCIO DE HORTÍCOLAS E ESPECIARIAS (HORTALIÇAS E ESPECIARIAS DO CEARÁ.)	69.690	0	418.140	0	0	0	31.510	139.300	0
11373	FUNDO ESTADUAL DE IRRIGAÇÃO – FEIR	0	0	0	0	0	0	0	0	1.818.000
20530	MODERNIZAÇÃO TECNOLÓGICA E GESTÃO DA INFRA-ESTRUTURA DOS PERÍMETROS FEDERAIS E ESTADUAIS	0	0	0	0	0	0	0	0	2.999.700
20642	IMPLEMENTAÇÃO DO PERÍMETRO DE IRRIGAÇÃO TABULEIROS DE RUSSAS	0	0	0	0	0	0	1.333.200	0	0
20643	IMPLEMENTAÇÃO DO PERÍMETRO DE IRRIGAÇÃO BAIXO ACARAÚ	0	1.333.200	0	0	0	0	0	0	0
21367	IMPLEMENTAÇÃO DOS PERÍMETROS IRRIGADOS MANDACARU, CURUPATI E ALAGAMAR, NO CASTANHÃO.	0	0	0	0	0	0	787.800	0	0
21368	IMPLANTAÇÃO DE UM POLO DE PRODUÇÃO E EXPORTAÇÃO DE FLORES NO CEARÁ	118.170	0	709.020	0	0	0	78.780	236.340	0
AGRONEGÓCIO DA PECUÁRIA		678.950	5.120.770	1.549.810	2.990.000	4.655.600	1.223.540	2.236.300	5.817.710	772.710
10948	APOIO TÉCNICO AO AGROPECUARISTA - PASTO VERDE	315.280	105.090	315.280	105.090	315.280	105.090	420.810	420.390	0
10949	APOIO TÉCNICO E INFRA-ESTRUTURA A ATIVIDADE LEITEIRA - LEITE É SAÚDE	161.720	4.842.840	1.061.690	2.408.600	3.925.070	1.065.010	1.434.630	5.154.420	0
10950	FORTALECIMENTO DA OVINOCAPRINOCULTURA	165.610	136.500	136.500	439.970	378.910	17.100	344.520	206.560	0
10951	APOIO A ORGANIZAÇÃO DOS PRODUTORES DO AGRONEGÓCIO DA APICULTURA	36.340	36.340	36.340	36.340	36.340	36.340	36.340	36.340	0
10952	APOIO A FORMAÇÃO DE RESERVA ESTRATÉGICA ALIMENTAR PARA OS REBANHOS	0	0	0	0	0	0	0	0	772.710
AGRONEGÓCIO DA PESCA E DA AQUICULTURA		27.300	54.600					54.600		1.701.000
20669	INCENTIVO AO DESENVOLVIMENTO DA CARCINICULTURA	0	0	0	0	0	0	0	0	865.800
20875	REPOVOAMENTO DE AÇUDES	0	0	0	0	0	0	0	0	653.100
20878	INCENTIVO AO DESENVOLVIMENTO DA PISCICULTURA CONTINENTAL E MARÍTIMA	0	0	0	0	0	0	0	0	182.100
30879	APOIO AO COMBATE DA PESCA PREDATÓRIA DA LAGOSTA	27.300	54.600	0	0	0	0	54.600	0	0
APROVEITAMENTO ECONÔMICO DO AÇUDE CASTANHÃO								4.067.250		



ESTADO DO CEARÁ
PLANO PLURIANUAL 2004 / 2007
PROGRAMAÇÃO FINALÍSTICA POR MACRORREGIÃO SEGUNDO A ÁREA DE ATUAÇÃO E PROGRAMAS - TODAS AS FONTES

ANO: 2007

ÁREA DE ATUAÇÃO: AGRICULTURA E DESENVOLVIMENTO DO MEIO RURAL

PROGRAMAS		RMF	Litoral Leste	Sobral Ibiapaba	Inhamuns	Sertão Central	Baturité	Litoral Leste Jaguaribe	Cariri Centro Sul	Estado do Ceará
10622	GERENCIAMENTO E MONITORAMENTO DE AÇÕES	0	0	0	0	0	0	182.010	0	0
10623	IMPLANTAÇÃO DE PROJETOS DE AGRICULTURA E PECUÁRIA	0	0	0	0	0	0	3.688.560	0	0
10678	IMPLANTAÇÃO DE PROJETOS DE PISCICULTURA	0	0	0	0	0	0	6.060	0	0
10679	APOIO AO REASSENTAMENTO DE TRABALHADORES RURAIS	0	0	0	0	0	0	190.620	0	0
ARTICULAÇÃO PARA CONVIVÊNCIA COM O SEMI-ÁRIDO										976.090
20667	IDENTIFICAÇÃO DAS VULNERABILIDADES E POTENCIALIDADES LOCAIS	0	0	0	0	0	0	0	0	442.350
20674	PLANEJAMENTO ESTRATÉGICO DAS AÇÕES CORRETIVAS DAS VULNERABILIDADES	0	0	0	0	0	0	0	0	266.330
20675	IMPLEMENTAÇÃO E MONITORAMENTO DOS PROGRAMAS E PROJETOS SELECIONADOS	0	0	0	0	0	0	0	0	178.270
21387	ADOÇÃO DO SISTEMA DE GESTÃO	0	0	0	0	0	0	0	0	89.140
ASSISTÊNCIA TÉCNICA E EXTENSÃO RURAL - AGENTE RURAL		467.000	1.207.000	1.859.000	1.368.000	1.331.000	552.000	1.128.000	2.237.000	
10647	EXPANSÃO E APERFEIÇOAMENTO DA ASSISTÊNCIA TÉCNICA E EXTENSÃO RURAL -INSERÇÃO DO AGENTE RURAL	467.000	1.207.000	1.859.000	1.368.000	1.331.000	552.000	1.128.000	2.237.000	0
CAMINHOS DE ISRAEL		404.980	863.120	1.368.470	485.650	825.650	427.560	2.614.550	3.191.010	
10638	IMPLANTAÇÃO DE PROJETOS PRODUTIVOS	208.360	354.780	525.710	232.630	330.540	208.360	1.169.750	1.643.440	0
10639	ASSISTÊNCIA TÉCNICA, GERENCIAL E COMERCIAL DE PROJETOS PRODUTIVOS	196.620	508.340	842.760	253.020	495.110	219.200	1.444.800	1.547.570	0
COMBATE À POBREZA RURAL NO CEARÁ - PROJETO SÃO JOSÉ II		1.481.000	7.600.000	7.154.000	4.309.000	2.345.000	1.895.000	2.327.000	11.362.000	3.876.000
10837	ADMINISTRAÇÃO, MONITORIA E AVALIAÇÃO DO PROGRAMA DE COMBATE À POBREZA RURAL	0	0	0	0	0	0	0	0	1.146.000
10925	APOIO TÉCNICO E FINANCEIRO ÀS COMUNIDADES REPRESENTATIVAS E CONSELHOS COMUNITÁRIOS.	0	0	0	0	0	0	0	0	2.730.000
10926	FINANCIAMENTO A ENTIDADES BENEFICIÁRIAS DO PROGRAMA DE COMBATE À POBREZA RURAL	1.481.000	7.600.000	7.154.000	4.309.000	2.345.000	1.895.000	2.327.000	11.362.000	0
DEFESA AGROPECUÁRIA										5.830.461
20653	REALIZAÇÃO DE SERVIÇOS DE DEFESA VEGETAL	0	0	0	0	0	0	0	0	1.002.420



ESTADO DO CEARÁ

PLANO PLURIANUAL 2004 / 2007

PROGRAMAÇÃO FINALÍSTICA POR MACRORREGIÃO SEGUNDO A ÁREA DE ATUAÇÃO E PROGRAMAS - TODAS AS FONTES

ANO: 2007

ÁREA DE ATUAÇÃO: AGRICULTURA E DESENVOLVIMENTO DO MEIO RURAL

PROGRAMAS	RMF	Litoral Leste	Sobral Ibiapaba	Inhamuns	Sertão Central	Baturité	Litoral Leste Jaguaribe	Cariri Centro Sul	Estado do Ceará
20654 REALIZAÇÃO DE SERVIÇO DE CLASSIFICAÇÃO DE PRODUTOS VEGETAIS	0	0	0	0	0	0	0	0	1.150.000
20655 REALIZAÇÃO DE SERVIÇOS DE LABORATÓRIO DE ANÁLISE DE SEMENTES DE PRODUÇÃO – LASP/SEAGRI	0	0	0	0	0	0	0	0	1.210
20656 REALIZAÇÃO DE DEFESA SANITÁRIA ANIMAL	0	0	0	0	0	0	0	0	249.670
20963 ESTRUTURAÇÃO E FUNCIONAMENTO DA AGÊNCIA DE DEFESA AGROPECUÁRIA	0	0	0	0	0	0	0	0	3.334.141
30869 REALIZAÇÃO DE SERVIÇO DE INSPEÇÃO ESTADUAL	0	0	0	0	0	0	0	0	93.020
DESENVOLVIMENTO DA AGROINDÚSTRIA									1.363.500
10821 ORGANIZAÇÃO DE GRUPOS DE AGROINDÚSTRIAS DENTRO DA MESMA ESPECIALIZAÇÃO PRODUTIVA (LINHA DE PRODUÇÃO/TIPOLOGIA DE PRODUTO).	0	0	0	0	0	0	0	0	1.363.500
DESENVOLVIMENTO DA SILVICULTURA									370.080
10880 REFLORESTAMENTO EM ÁREAS DEGRADADAS	0	0	0	0	0	0	0	0	198.060
10881 DESENVOLVIMENTO DA CULTURA DA CARNAÚBA	0	0	0	0	0	0	0	0	172.020
FORTELECIMENTO DOS AGROPOLOS	392.000	1.059.000	1.136.000	627.000	823.000	510.000	901.000	1.646.000	2.184.000
10664 IMPLANTAÇÃO DE AGROPOLOS E CENTROS DE SERVIÇOS	392.000	1.059.000	1.136.000	627.000	823.000	510.000	901.000	1.646.000	0
10676 ELABORAÇÃO DO ZONEAMENTO EDAFICO-CLIMÁTICO	0	0	0	0	0	0	0	0	2.184.000
GESTÃO DE TECNOLOGIA DA INFORMAÇÃO - CEASA									143.190
55116 EXPANSÃO DA REDE DA CEASA-CE	0	0	0	0	0	0	0	0	76.360
71113 AQUISIÇÃO DE HARDWARE E SOFTWARE	0	0	0	0	0	0	0	0	66.830
GESTÃO DE TECNOLOGIA DA INFORMAÇÃO - EMATERCE									90.900
70989 GESTÃO DA INFORMAÇÃO	0	0	0	0	0	0	0	0	90.900
GESTÃO DE TECNOLOGIA DA INFORMAÇÃO - IDACE									193.920
20740 IMPLANTAÇÃO, ESTRUTURAÇÃO DE BENS E SERVIÇOS DE TECNOLOGIA DE INFORMAÇÃO	0	0	0	0	0	0	0	0	193.920
GESTÃO DE TECNOLOGIA DA INFORMAÇÃO - SEAGRI									151.490
75160 AQUISIÇÃO DE EQUIPAMENTOS E SOFTWARE PARA TI	0	0	0	0	0	0	0	0	151.490



ESTADO DO CEARÁ

PLANO PLURIANUAL 2004 / 2007

PROGRAMAÇÃO FINALÍSTICA POR MACROREGIÃO SEGUNDO A ÁREA DE ATUAÇÃO E PROGRAMAS - TODAS AS FONTES

ANO: 2007

ÁREA DE ATUAÇÃO: AGRICULTURA E DESENVOLVIMENTO DO MEIO RURAL

PROGRAMAS	RMF	Litoral Leste	Sobral Ibiapaba	Inhamuns	Sertão Central	Baturité	Litoral Leste Jaguaribe	Cariri Centro Sul	Estado do Ceará
MODERNIZAÇÃO DA GESTÃO PÚBLICA - SEAGRI									302.980
15139 MODERNIZAÇÃO DA INFRA-ESTRUTURA, DAS INSTALAÇÕES FÍSICAS E DOS EQUIPAMENTOS	0	0	0	0	0	0	0	0	302.980
ORGANIZAÇÃO E CAPACITAÇÃO DO PRODUTOR RURAL	42.480	92.900	118.170	143.740	188.700	61.530	137.280	350.160	1.592.070
10661 ORGANIZAÇÃO DOS PRODUTORES DE BASE FAMILIAR EM GRUPOS VOLTADOS PARA O AGRONEGÓCIO	42.480	92.900	118.170	143.740	188.700	61.530	137.280	350.160	0
11157 CAPACITAÇÃO DE AGENTES E BENEFICIÁRIOS DOS PROGRAMAS DA SEAGRI	0	0	0	0	0	0	0	0	983.670
11158 CAPACITAÇÃO DOS AGENTES RURAIS.	0	0	0	0	0	0	0	0	453.990
11160 IMPLEMENTAÇÃO DE ESTÁGIOS RURAIS	0	0	0	0	0	0	0	0	108.990
11161 FORMAÇÃO DO EMPREENDEDOR DO FUTURO	0	0	0	0	0	0	0	0	45.420
PARCERIAS PARA O DESENVOLVIMENTO DA AGROPECUÁRIA									1.081.950
10692 FORTALECIMENTO INSTITUCIONAL DOS MUNICÍPIOS PARA O DESENVOLVIMENTO.	0	0	0	0	0	0	0	0	149.810
10698 ARTICULAÇÃO PARA O ACESSO AO CRÉDITO DO PRODUTOR E SUAS ORGANIZAÇÕES	0	0	0	0	0	0	0	0	187.040
10706 ARTICULAÇÃO PARA O FOMENTO A ESTUDOS E PESQUISAS PARA O DESENVOLVIMENTO DA AGROPECUÁRIA	0	0	0	0	0	0	0	0	228.900
10707 ARTICULAÇÃO PARA O FOMENTO A EDUCAÇÃO DE AGROPECUARISTAS.	0	0	0	0	0	0	0	0	516.200
PROMOÇÃO COMERCIAL E DE INVESTIMENTO DO AGRONEGÓCIO									6.462.964
11379 IMPLANTAÇÃO DA CENTRAL DE APOIO AO EXPORTADOR DOS PRODUTOS DO AGRONEGÓCIO – AGROEXPORT	0	0	0	0	0	0	0	0	263.670
11380 IMPLANTAÇÃO DO PARQUE DE EXPOSIÇÃO E FEIRA.	0	0	0	0	0	0	0	0	1.852.770
11382 IMPLANTAÇÃO E OPERACIONALIZAÇÃO DE PLATAFORMAS COMERCIAIS.	0	0	0	0	0	0	0	0	242.280
20733 REALIZAÇÃO DE AÇÕES PROMOCIONAIS	0	0	0	0	0	0	0	0	3.549.620
20734 PROMOÇÃO DE PROGRAMAS PÚBLICOS E DOS PRODUTOS AGROPECUÁRIOS DO CEARÁ.	0	0	0	0	0	0	0	0	376.464
21009 SERVIÇO DE INFORMAÇÃO GERENCIAL DO AGRONEGÓCIO	0	0	0	0	0	0	0	0	106.890



ESTADO DO CEARÁ
PLANO PLURIANUAL 2004 / 2007
PROGRAMAÇÃO FINALÍSTICA POR MACRORREGIÃO SEGUNDO A ÁREA DE ATUAÇÃO E PROGRAMAS - TODAS AS FONTES

ANO: 2007

ÁREA DE ATUAÇÃO: AGRICULTURA E DESENVOLVIMENTO DO MEIO RURAL

PROGRAMAS		RMF	Litoral Leste	Sobral Ibiapaba	Inhamuns	Sertão Central	Baturité	Litoral Leste Jaguaribe	Cariri Centro Sul	Estado do Ceará
21175	IMPLANTAÇÃO E OPERAÇÃO DA CENTRAL DE COMERCIALIZAÇÃO DE PEQUENOS PRODUTORES	0	0	0	0	0	0	0	0	71.270
TOTAL DA ÁREA DE ATUAÇÃO		4.077.980	19.048.660	16.894.210	11.526.910	13.597.770	5.378.910	18.175.810	29.043.500	70.037.595



ESTADO DO CEARÁ
PLANO PLURIANUAL 2004 / 2007
PROGRAMAÇÃO FINALÍSTICA POR MACRORREGIÃO SEGUNDO A ÁREA DE ATUAÇÃO E PROGRAMAS - TODAS AS FONTES

ANO: 2007

ÁREA DE ATUAÇÃO: CULTURA

PROGRAMAS	RMF	Litoral Leste	Sobral Ibiapaba	Inhamuns	Sertão Central	Baturité	Litoral Leste Jaguaribe	Cariri Centro Sul	Estado do Ceará
DESENVOLVIMENTO CULTURAL	5.560.549							129.181	6.913.441
10631 IMPLANTAÇÃO, AMPLIAÇÃO, MODERNIZAÇÃO E DINAMIZAÇÃO DE ESPAÇOS DE ARTE E CULTURA	0	0	0	0	0	0	0	0	3.957.460
10632 CENTRO DRAGÃO DO MAR DE ARTE E CULTURA – CONTRATO DE GESTÃO COM A ORGANIZAÇÃO SOCIAL DO INSTITUTO DE ARTE CULTURA DO CEARÁ – IACC	5.344.950	0	0	0	0	0	0	0	0
10799 PROMOÇÃO E DIFUSÃO DAS MANIFESTAÇÕES ARTÍSTICAS E CULTURAIS DO CEARÁ	0	0	0	0	0	0	0	0	2.955.981
11297 CONCESSÃO DE SUBVENÇÕES SOCIAIS	215.599	0	0	0	0	0	0	129.181	0
DIFUSÃO E VALORIZAÇÃO DE AÇÕES SÓCIO-EDUCATIVAS E CULTURAIS									6.230.536
10762 PRODUÇÃO DE PROGRAMAS TELEVISIVOS	0	0	0	0	0	0	0	0	3.058.000
11301 TRANSMISSÃO DIGITAL DE SINAL DE TV VIA SATÉLITE	0	0	0	0	0	0	0	0	997.012
11618 IMPLEMENTAÇÃO DE EDUCAÇÃO A DISTÂNCIA	0	0	0	0	0	0	0	0	50.000
11619 PRODUÇÃO DE TELEDRAMATURGIA: VÍDEOS E DOCUMENTÁRIOS CULTURAIS	0	0	0	0	0	0	0	0	50.000
15121 RETRANSMISSÃO DE TV VIA SATÉLITE	0	0	0	0	0	0	0	0	2.075.524
GERAÇÃO, PRESERVAÇÃO E DIFUSÃO DO CONHECIMENTO NA ÁREA CULTURAL									7.841.250
10651 AMPLIAÇÃO, PRESERVAÇÃO E MODERNIZAÇÃO DOS ACERVOS DE INFORMAÇÕES CULTURAIS	0	0	0	0	0	0	0	0	2.740.258
10652 PROMOÇÃO DE FEIRAS E EVENTOS NA ÁREA DO CONHECIMENTO CULTURAL	0	0	0	0	0	0	0	0	2.946.770
11238 IMPLEMENTAÇÃO DOS SISTEMAS ESTADUAIS CULTURAIS	0	0	0	0	0	0	0	0	2.154.222
GESTÃO DE TECNOLOGIA DA INFORMAÇÃO - FUNTELC									174.340
71254 INFORMATIZAÇÃO DAS ÁREAS FUNCIONAIS DA FUNTELC	0	0	0	0	0	0	0	0	25.840
71259 INFORMATIZAÇÃO DA ÁREA DE GERAÇÃO DE PROGRAMAS DA TV CEARÁ.	0	0	0	0	0	0	0	0	148.500
GESTÃO DE TECNOLOGIA DA INFORMAÇÃO - SECULT	30.000								
71212 IMPLANTAÇÃO DO PLANO DIRETOR DE INFORMÁTICA	30.000	0	0	0	0	0	0	0	0



ESTADO DO CEARÁ

PLANO PLURIANUAL 2004 / 2007

PROGRAMAÇÃO FINALÍSTICA POR MACRORREGIÃO SEGUNDO A ÁREA DE ATUAÇÃO E PROGRAMAS - TODAS AS FONTES

ANO: 2007

ÁREA DE ATUAÇÃO: CULTURA

PROGRAMAS	RMF	Litoral Leste	Sobral Ibiapaba	Inhamuns	Sertão Central	Baturité	Litoral Leste Jaguaribe	Cariri Centro Sul	Estado do Ceará
MEMÓRIA E CULTURA	815.600								3.565.400
10627 MANUTENÇÃO E MODERNIZAÇÃO DA ESCOLA DE ARTE E OFÍCIO	615.600	0	0	0	0	0	0	0	0
11572 RESTAURAÇÃO DO PATRIMÔNIO HISTÓRICO DO SOBRADO JOSÉ LOURENÇO	200.000	0	0	0	0	0	0	0	0
20624 CONSTRUÇÃO, RESTAURAÇÃO, CONSERVAÇÃO, ADAPTAÇÃO E REQUALIFICAÇÃO DE EQUIPAMENTOS DE VALOR HISTÓRICO E CULTURAL	0	0	0	0	0	0	0	0	2.639.000
20626 REALIZAÇÃO DE PESQUISAS, INVENTÁRIOS, REGISTROS E DIFUSÃO DO PATRIMÔNIO MATERIAL E IMATERIAL DO CEARÁ	0	0	0	0	0	0	0	0	926.400
REESTRUTURAÇÃO E MODERNIZAÇÃO DA TV CEARÁ									3.683.464
11277 FORMAÇÃO E DESENVOLVIMENTO DOS RECURSOS HUMANOS DA FUNTELC	0	0	0	0	0	0	0	0	5.000
11283 AMPLIAÇÃO E REFORMA DE ESPAÇOS FÍSICOS DA FUNTELC	0	0	0	0	0	0	0	0	20.000
11711 RENOVAÇÃO DO PARQUE TÉCNICO	0	0	0	0	0	0	0	0	316.250
11712 AMPLIAÇÃO DE ESTAÇÕES COM RECEPÇÃO DE SINAL DE SATÉLITE, EM ESCOLAS PÚBLICAS	0	0	0	0	0	0	0	0	3.342.214
VALORIZAÇÃO DA CULTURA REGIONAL	3.275.384	3.005.492	463.192	463.192	463.192	463.192	463.192	463.192	538.400
10636 CRIAÇÃO E ESTRUTURAÇÃO DOS CENTROS DE REFERÊNCIA REGIONAIS DAS ARTES E CULTURA	2.542.300	2.542.300	0	0	0	0	0	0	0
10802 PROMOÇÃO E REALIZAÇÃO DOS EVENTOS ÂNCORAS DAS REGIÕES DO ESTADO	733.084	463.192	463.192	463.192	463.192	463.192	463.192	463.192	0
11265 CRIAÇÃO DOS SISTEMAS ESTADUAIS DE EQUIPAMENTOS CULTURAIS	0	0	0	0	0	0	0	0	538.400
TOTAL DA ÁREA DE ATUAÇÃO	9.681.533	3.005.492	463.192	463.192	463.192	463.192	463.192	592.373	28.946.831



ESTADO DO CEARÁ

PLANO PLURIANUAL 2004 / 2007

PROGRAMAÇÃO FINALÍSTICA POR MACRORREGIÃO SEGUNDO A ÁREA DE ATUAÇÃO E PROGRAMAS - TODAS AS FONTES

ANO: 2007

ÁREA DE ATUAÇÃO: DESENVOLVIMENTO URBANO

PROGRAMAS		RMF	Litoral Leste	Sobral Ibiapaba	Inhamuns	Sertão Central	Baturité	Litoral Leste Jaguaribe	Cariri Centro Sul	Estado do Ceará
ESTRUTURAÇÃO URBANA E GESTÃO MUNICIPAL		896.526	1.862.017	1.999.944	1.103.417	1.448.235	896.526	1.586.162	2.896.470	1.137.670
10816	REQUALIFICAÇÃO DO ESPAÇO URBANO	896.526	1.862.017	1.999.944	1.103.417	1.448.235	896.526	1.586.162	2.896.470	0
10817	REESTRUTURAÇÃO DA GESTÃO ADMINISTRATIVA E ORGANIZACIONAL DAS PREFEITURAS.	0	0	0	0	0	0	0	0	553.620
30999	INFRA-ESTRUTURA DE REQUALIFICAÇÃO URBANA	0	0	0	0	0	0	0	0	584.050
PROGRAMA CIDADES DO CEARÁ		7.760.000	2.362.900	9.855.000		7.308.000	10.280.500	8.398.600	9.853.495	1.240.506
10964	IMPLANTAÇÃO DE OBRAS ESTRUTURANTES	3.200.000	400.000	1.840.000	0	2.000.000	4.400.000	2.480.000	2.800.000	0
10965	IMPLANTAÇÃO DE PROJETOS E OBRAS DE CONSOLIDAÇÃO REGIONAL	3.360.000	640.000	4.400.000	0	3.150.000	4.050.000	4.000.000	4.050.000	0
10966	URBANIZAÇÃO/REASSENTAMENTO DE ÁREAS CRÍTICAS	1.200.000	800.000	2.400.000	0	1.600.000	800.000	1.600.000	2.800.000	0
10967	FORTALECIMENTO INSTITUCIONAL DAS PREFEITURAS	0	522.900	1.215.000	0	558.000	1.030.500	318.600	203.495	0
11393	FINANCIAMENTO DO GERENCIAMENTO DO PROGRAMA	0	0	0	0	0	0	0	0	1.240.506
PROGRAMA DE PROJETOS ESPECIAIS DE INFRA-ESTRUTURA		100.000								50.000
10822	ELABORAÇÃO DE PESQUISAS, ESTUDOS, PLANOS, PROJETOS E IMPLANTAÇÃO DE OBRAS DE INFRA-ESTRUTURA URBANA	100.000	0	0	0	0	0	0	0	0
10823	APOIAR FINANCEIRAMENTE MUNICIPIOS, ENTIDADES GOVERNAMENTAIS E ORGANIZAÇÕES DA SOCIEDADE CIVIL PARA REALIZAÇÃO DE OBRAS DE INFRA-ESTRUTURA	0	0	0	0	0	0	0	0	50.000
PROGRAMA HABITACIONAL - CASA MELHOR		24.082.000	1.502.160	2.253.240	1.627.340	2.128.060	1.251.800	1.502.160	2.253.240	2.115.552
10809	CONSTRUÇÃO DE MORADIA COM RECURSOS DO MUTIRÃO HABITACIONAL	1.382.000	50.160	75.240	54.340	71.060	41.800	50.160	75.240	0
10895	CONSTRUÇÃO DE MORADIA COM APOIO FINANCEIRO DO PROGRAMA HABITAR BRASIL	2.450.000	162.000	243.000	175.500	229.500	135.000	162.000	243.000	0
10897	CONSTRUÇÃO DE MORADIA COM APOIO FINANCEIRO DO PROGRAMA HABITAR BRASIL BID	2.250.000	150.000	225.000	162.500	212.500	125.000	150.000	225.000	0
10898	CONSTRUÇÃO DE MORADIA COM APOIO FINANCEIRO DO PROGRAMA HABITAR BRASIL BIRD	2.250.000	150.000	225.000	162.500	212.500	125.000	150.000	225.000	0
10901	CONSTRUÇÃO DE MORADIA COM APOIO FINANCEIRO DO PROGRAMA PRÓ-MORADIA	15.750.000	990.000	1.485.000	1.072.500	1.402.500	825.000	990.000	1.485.000	0



ESTADO DO CEARÁ
PLANO PLURIANUAL 2004 / 2007
PROGRAMAÇÃO FINALÍSTICA POR MACRORREGIÃO SEGUNDO A ÁREA DE ATUAÇÃO E PROGRAMAS - TODAS AS FONTES

ANO: 2007

ÁREA DE ATUAÇÃO: DESENVOLVIMENTO URBANO

PROGRAMAS		RMF	Litoral Leste	Sobral Ibiapaba	Inhamuns	Sertão Central	Baturité	Litoral Leste Jaguaribe	Cariri Centro Sul	Estado do Ceará
10908	ESTRUTURAÇÃO DE BANCO DE PROJETOS E TERRENOS, PARA AGILIZAR EXECUÇÃO DO PROGRAMA HABITACIONAL	0	0	0	0	0	0	0	0	2.115.552
TOTAL DA ÁREA DE ATUAÇÃO		32.838.526	5.727.077	14.108.184	2.730.757	10.884.295	12.428.826	11.486.922	15.003.205	4.543.728



ESTADO DO CEARÁ

PLANO PLURIANUAL 2004 / 2007

PROGRAMAÇÃO FINALÍSTICA POR MACROREGIÃO SEGUNDO A ÁREA DE ATUAÇÃO E PROGRAMAS - TODAS AS FONTES

ANO: 2007

ÁREA DE ATUAÇÃO: EDUCAÇÃO BÁSICA

PROGRAMAS		RMF	Litoral Leste	Sobral Ibiapaba	Inhamuns	Sertão Central	Baturité	Litoral Leste Jaguaribe	Cariri Centro Sul	Estado do Ceará
AMPLIAÇÃO PROGRESSIVA DA JORNADA ESCOLAR		216.450	43.290	48.100	19.240	33.670	9.620	33.670	76.960	
10890	AMPLIAÇÃO DA JORNADA ESCOLAR NA PERSPECTIVA DA CONCEPÇÃO ESCOLA VIVA	4.950	990	1.100	440	770	220	770	1.760	0
21220	FORTEALECIMENTO DO FESTIVAL DE TALENTOS DAS ESCOLAS PÚBLICAS	211.500	42.300	47.000	18.800	32.900	9.400	32.900	75.200	0
APERFEIÇOAMENTO DO PROCESSO DE AVALIAÇÃO INSTITUCIONAL E DE RESULTADOS EDUCACIONAIS		238.950	47.790	53.100	21.240	37.170	10.620	37.170	84.960	
20959	FORTEALECIMENTO E DESCENTRALIZAÇÃO DA AVALIAÇÃO INSTITUCIONAL	238.950	47.790	53.100	21.240	37.170	10.620	37.170	84.960	0
APOIO AO DESENVOLVIMENTO DA EDUCAÇÃO INFANTIL, ESPECIAL, INDÍGENA E DE JOVENS E ADULTOS		5.636.791	1.123.972	1.248.859	510.995	880.176	253.755	885.652	1.998.174	
10775	FORTEALECIMENTO DO PROGRAMA DE EDUCAÇÃO ESCOLAR INDÍGENA	16.929	0	0	11.451	5.975	3.984	11.451	0	0
20380	MELHORIA DA QUALIDADE NO ATENDIMENTO DE CRIANÇAS DA EDUCAÇÃO INFANTIL	234.000	46.800	52.000	20.800	36.400	10.400	36.400	83.200	0
20774	MELHORIA NO ATENDIMENTO E QUALIDADE DOS ALUNOS DA EDUCAÇÃO ESPECIAL	86.400	17.280	19.200	7.680	13.440	3.840	13.440	30.720	0
20776	EXPANSÃO DO ATENDIMENTO E MELHORIA DA QUALIDADE DA EDUCAÇÃO DE JOVENS E ADULTOS	5.299.462	1.059.892	1.177.659	471.064	824.361	235.531	824.361	1.884.254	0
APRIMORAMENTO DO PROCESSO DE FORMAÇÃO E VALORIZAÇÃO DOS SERVIDORES DA EDUCAÇÃO		1.497.262	299.452	332.725	133.090	232.907	66.545	232.907	532.840	300.000
20939	FORMAÇÃO INICIAL DE PROFISSIONAIS DA EDUCAÇÃO	0	0	0	0	0	0	0	0	300.000
20940	FORMAÇÃO CONTINUADA DE PROFISSIONAIS DA EDUCAÇÃO	1.496.362	299.272	332.525	133.010	232.767	66.505	232.767	532.040	0
20942	IMPLEMENTAÇÃO DOS CENTROS DE FORMAÇÃO	900	180	200	80	140	40	140	800	0
GARANTIA DA QUALIDADE DA ESCOLA COM FOCO NA APRENDIZAGEM DO ALUNO		2.649.600	529.920	588.800	235.520	412.160	117.760	412.160	942.080	
20728	MELHORIA DOS RECURSOS DIDÁTICO-PEDAGÓGICOS PARA O DESENVOLVIMENTO DAS AÇÕES CURRICULARES	825.750	165.150	183.500	73.400	128.450	36.700	128.450	293.600	0
20840	DESENVOLVIMENTO DE PRÁTICAS PEDAGÓGICAS INOVADORAS	1.027.350	205.470	228.300	91.320	159.810	45.660	159.810	365.280	0



ESTADO DO CEARÁ

PLANO PLURIANUAL 2004 / 2007

PROGRAMAÇÃO FINALÍSTICA POR MACRORREGIÃO SEGUNDO A ÁREA DE ATUAÇÃO E PROGRAMAS - TODAS AS FONTES

ANO: 2007

ÁREA DE ATUAÇÃO: EDUCAÇÃO BÁSICA

PROGRAMAS		RMF	Litoral Leste	Sobral Ibiapaba	Inhamuns	Sertão Central	Baturité	Litoral Leste Jaguaribe	Cariri Centro Sul	Estado do Ceará
20928	REESTRUTURAÇÃO E IMPLEMENTAÇÃO DO TELESINO	688.500	137.700	153.000	61.200	107.100	30.600	107.100	244.800	0
21240	IMPLEMENTAÇÃO DO PROJETO ESCOLA ATIVA	108.000	21.600	24.000	9.600	16.800	4.800	16.800	38.400	0
GARANTIA DO DOMÍNIO DAS HABILIDADES DE LEITURA, INTERPRETAÇÃO E ESCRITA		853.200	170.640	189.600	75.840	132.720	37.920	132.720	303.360	
20336	VALORIZAÇÃO E ACOMPANHAMENTO DOS CENTROS DE MULTIMEIOS NO ENSINO FUNDAMENTAL.	225.180	45.036	50.040	20.016	35.028	10.008	35.028	80.064	0
20484	IMPLEMENTAÇÃO DE PROJETOS DE LEITURA E ESCRITA PARA ALUNOS DO ENSINO FUNDAMENTAL.	225.180	45.036	50.040	20.016	35.028	10.008	35.028	80.064	0
20792	IMPLEMENTAÇÃO DE PROJETOS DE LEITURA E ESCRITA PARA ALUNOS DO ENSINO MÉDIO.	150.120	30.024	33.360	13.344	23.352	6.672	23.352	53.376	0
21241	VALORIZAÇÃO E ACOMPANHAMENTO DOS CENTROS DE MULTIMEIOS NO ENSINO MÉDIO.	252.720	50.544	56.160	22.464	39.312	11.232	39.312	89.856	0
GESTÃO DE TECNOLOGIA DA INFORMAÇÃO - SEDUC		373.500	74.700	83.000	33.200	49.800	24.900	58.100	132.800	222.600
21108	TECNOLOGIAS DE INFORMAÇÃO NAS UNIDADES ESCOLARES	171.000	34.200	38.000	15.200	22.800	11.400	26.600	60.800	0
21118	INTERNET NAS ESCOLAS	202.500	40.500	45.000	18.000	27.000	13.500	31.500	72.000	0
21120	MODERNIZAÇÃO ADMINISTRATIVA DA SEDUC	0	0	0	0	0	0	0	0	92.600
25074	FORTELECIMENTO DO SISTEMA INTEGRADO DE GESTÃO EDUCACIONAL	0	0	0	0	0	0	0	0	130.000
MODERNIZAÇÃO DO PROCESSO DE GESTÃO E CONTROLE SOCIAL DO SISTEMA DE ENSINO		1.573.056	314.611	349.568	139.827	244.698	69.914	244.698	559.309	
20786	FORTELECIMENTO DO PDE NO ENSINO FUNDAMENTAL.	479.277	95.855	106.506	42.602	74.555	21.302	74.555	170.410	0
20885	DESCENTRALIZAÇÃO E MODERNIZAÇÃO DA GESTÃO EDUCACIONAL NO ENSINO MÉDIO.	122.400	24.480	27.200	10.880	19.040	5.440	19.040	43.520	0
20906	APOIO AO PROTAGONISMO JUVENIL	157.500	31.500	35.000	14.000	24.500	7.000	24.500	56.000	0
20946	DESCENTRALIZAÇÃO E MODERNIZAÇÃO DA GESTÃO EDUCACIONAL NO ENSINO FUNDAMENTAL.	183.600	36.720	40.800	16.320	28.560	8.160	28.560	65.280	0
20947	FORTELECIMENTO DA AUTONOMIA DA ESCOLA DO ENSINO FUNDAMENTAL.	156.600	31.320	34.800	13.920	24.360	6.960	24.360	55.680	0
21256	FORTELECIMENTO DO PDE NO ENSINO MÉDIO.	369.279	73.856	82.062	32.825	57.443	16.412	57.443	131.299	0
21279	FORTELECIMENTO DA AUTONOMIA DA ESCOLA DO ENSINO MÉDIO.	104.400	20.880	23.200	9.280	16.240	4.640	16.240	37.120	0
PADRÕES BÁSICOS DE FUNCIONAMENTO DAS ESCOLAS		43.999.079	11.440.842	12.517.487	5.618.429	8.936.089	4.119.568	10.916.734	21.399.225	



ESTADO DO CEARÁ
PLANO PLURIANUAL 2004 / 2007
PROGRAMAÇÃO FINALÍSTICA POR MACRORREGIÃO SEGUNDO A ÁREA DE ATUAÇÃO E PROGRAMAS - TODAS AS FONTES

ANO: 2007

ÁREA DE ATUAÇÃO: EDUCAÇÃO BÁSICA

PROGRAMAS		RMF	Litoral Leste	Sobral Ibiapaba	Inhamuns	Sertão Central	Baturité	Litoral Leste Jaguaribe	Cariri Centro Sul	Estado do Ceará
20209	MELHORIA DA INFRA-ESTRUTURA DAS ESCOLAS DO ENSINO FUNDAMENTAL	1.242.000	248.400	276.000	110.400	193.200	55.200	193.443	441.600	0
21115	MELHORIA DA INFRA-ESTRUTURA DAS ESCOLAS DO ENSINO MÉDIO	391.500	87.000	69.600	43.500	52.200	43.500	52.200	130.500	0
21286	TRANSPORTE ESCOLAR PARA ALUNOS DO ENSINO FUNDAMENTAL	162.612	249.338	173.453	32.522	119.249	10.841	86.726	249.338	0
21290	DESENVOLVIMENTO DO PROGRAMA ESTADUAL DE ALIMENTAÇÃO ESCOLAR	4.761.000	952.200	1.058.000	423.200	740.600	211.600	740.600	1.692.800	0
21291	FORTELECIMENTO DO PROJETO DE MANUTENÇÃO DAS ESCOLAS PÚBLICAS ESTADUAIS DO ENSINO FUNDAMENTAL	16.992.000	3.398.400	3.776.000	1.510.400	2.643.200	755.200	2.643.200	6.041.600	0
21292	FORTELECIMENTO DO PROJETO DE MANUTENÇÃO DAS ESCOLAS PÚBLICAS ESTADUAIS DO ENSINO MÉDIO	16.711.678	3.342.336	3.713.706	1.485.482	2.599.594	742.741	2.599.594	5.941.930	0
21585	TRANSPORTE ESCOLAR PARA ALUNOS DO ENSINO MÉDIO	3.738.289	3.163.168	3.450.728	2.012.925	2.588.046	2.300.486	4.600.971	6.901.457	0
PLANEJAMENTO E COORDENAÇÃO DAS POLÍTICAS EDUCACIONAIS										3.554.800
21185	CONCESSÃO DE SUBVENÇÕES SOCIAIS	0	0	0	0	0	0	0	0	540.000
21262	REALIZAÇÃO DO CENSO ESCOLAR	0	0	0	0	0	0	0	0	170.000
21276	PLANEJAMENTO DA REDE FÍSICA DAS ESCOLAS PÚBLICAS	0	0	0	0	0	0	0	0	20.000
21281	FORTELECIMENTO DO PLANEJAMENTO EDUCACIONAL	0	0	0	0	0	0	0	0	2.640.000
21288	ADMINISTRAÇÃO DO PROJETO ESCOLA DO NOVO MILÊNIO	0	0	0	0	0	0	0	0	184.800
REDUÇÃO DO ANALFABETISMO DE JOVENS E ADULTOS		4.901.616	980.323	1.089.248	435.699	762.474	217.850	762.474	1.742.797	
10784	DESENVOLVIMENTO DO PROJETO ALFABETIZAÇÃO É CIDADANIA	4.901.616	980.323	1.089.248	435.699	762.474	217.850	762.474	1.742.797	0
REGULAMENTAÇÃO E EFETIVAÇÃO DO REGIME DE COLABORAÇÃO ESTADO/MUNICÍPIOS		272.016.000	54.403.200	60.448.000	24.179.200	42.313.600	12.089.600	42.313.600	96.716.800	
20874	PARTICIPAÇÃO DOS MUNICÍPIOS NA ARRECADAÇÃO DO SALÁRIO EDUCAÇÃO	7.380.000	1.476.000	1.640.000	656.000	1.148.000	328.000	1.148.000	2.624.000	0
20984	APOIO AO DESENVOLVIMENTO DA EDUCAÇÃO MUNICIPAL	5.805.000	1.161.000	1.290.000	516.000	903.000	258.000	903.000	2.064.000	0
21230	IMPLANTAÇÃO E IMPLEMENTAÇÃO DE PROJETOS COM ENTIDADES GOVERNAMENTAIS E NÃO GOVERNAMENTAIS	972.000	194.400	216.000	86.400	151.200	43.200	151.200	345.600	0
21304	PARTICIPAÇÃO DOS MUNICÍPIOS NA DISTRIBUIÇÃO DOS RECURSOS DO FUNDEF.	257.859.000	51.571.800	57.302.000	22.920.800	40.111.400	11.460.400	40.111.400	91.683.200	0



ESTADO DO CEARÁ
PLANO PLURIANUAL 2004 / 2007
PROGRAMAÇÃO FINALÍSTICA POR MACRORREGIÃO SEGUNDO A ÁREA DE ATUAÇÃO E PROGRAMAS - TODAS AS FONTES

ANO: 2007

ÁREA DE ATUAÇÃO: EDUCAÇÃO BÁSICA

PROGRAMAS		RMF	Litoral Leste	Sobral Ibiapaba	Inhamuns	Sertão Central	Baturité	Litoral Leste Jaguaribe	Cariri Centro Sul	Estado do Ceará
UNIVERSALIZAÇÃO PROGRESSIVA DO ENSINO MÉDIO NAS LOCALIDADES RURAIS E URBANAS		7.306.200	1.461.240	1.623.600	649.440	1.136.520	324.720	1.136.520	2.597.760	
20755	EXPANSÃO E MELHORIA DA INFRA-ESTRUTURA DO ENSINO MÉDIO	2.973.780	594.756	660.840	264.336	462.588	132.168	462.588	1.057.344	0
20758	MELHORIA DA QUALIDADE DO ENSINO MÉDIO	4.332.420	866.484	962.760	385.104	673.932	192.552	673.932	1.540.416	0
TOTAL DA ÁREA DE ATUAÇÃO		341.261.704	70.889.980	78.572.087	32.051.720	55.171.984	17.342.772	57.166.405	127.087.065	4.077.400



ESTADO DO CEARÁ

PLANO PLURIANUAL 2004 / 2007

PROGRAMAÇÃO FINALÍSTICA POR MACRORREGIÃO SEGUNDO A ÁREA DE ATUAÇÃO E PROGRAMAS - TODAS AS FONTES

ANO: 2007

ÁREA DE ATUAÇÃO: ENISINO SUPERIOR, CIÊNCIA E TECNOLOGIA

PROGRAMAS	RMF	Litoral Leste	Sobral Ibiapaba	Inhamuns	Sertão Central	Baturité	Litoral Leste Jaguaribe	Cariri Centro Sul	Estado do Ceará
GESTÃO DE TECNOLOGIA DA INFORMAÇÃO - FUNCAP	216.000								380.000
15143 MANUTENÇÃO E FUNCIONAMENTO DE TI - FUNCAP	216.000	0	0	0	0	0	0	0	0
21221 ADQUISEÇÃO DE EQUIPAMENTOS PARA TECNOLOGIA DA INFORMAÇÃO.	0	0	0	0	0	0	0	0	380.000
GESTÃO DE TECNOLOGIA DA INFORMAÇÃO - FUNCME	30.000								
15113 DESENVOLVIMENTO E IMPLANTAÇÃO DE APLICATIVOS	12.000	0	0	0	0	0	0	0	0
15140 SUPORTE AS AÇÕES TECNOLÓGICAS DA FUNCME.	18.000	0	0	0	0	0	0	0	0
GESTÃO DE TECNOLOGIA DA INFORMAÇÃO - FUNECE									42.000
11219 OTIMIZAÇÃO DO SISTEMA DE TI.	0	0	0	0	0	0	0	0	42.000
GESTÃO DE TECNOLOGIA DA INFORMAÇÃO - NUTEC									186.000
15166 SUPORTE AS AÇÕES DE TI DO NUTEC.	0	0	0	0	0	0	0	0	186.000
GESTÃO DE TECNOLOGIA DA INFORMAÇÃO - SECITECE									1.720.000
11340 IMPLANTAÇÃO DE TELECENTROS PARA A GERAÇÃO DE NEGÓCIOS DE MICROS E PEQUENAS EMPRESAS	0	0	0	0	0	0	0	0	1.190.000
15145 IMPLANTAÇÃO/ESTRUTURAÇÃO DE INFOVIAS DO DESENVOLVIMENTO.	0	0	0	0	0	0	0	0	530.000
GESTÃO DE TECNOLOGIA DA INFORMAÇÃO - URCA								40.000	
11346 IMPLANTAÇÃO, ESTRUTURAÇÃO E MANUTENÇÃO DE BENS E SERVIÇOS DA TECNOLOGIA DA INFORMAÇÃO.	0	0	0	0	0	0	0	40.000	0
INOVAÇÃO TECNOLÓGICA, PESQUISA E DESENVOLVIMENTO CIENTÍFICO	9.981.120							252.000	3.633.634
10842 CRIAÇÃO DE NÚCLEO DE REGISTRO DE PATENTES	0	0	0	0	0	0	0	0	80.000
10938 ADAPTAÇÃO E TRANSFERENCIA DE TECNOLOGIAS ALTERNATIVAS NA ZONA RURAL	0	0	0	0	0	0	0	0	420.000
20839 FOMENTO À REALIZAÇÃO DE PESQUISAS E INOVAÇÕES TECNOLÓGICAS EM SETORES NOS QUAIS O ESTADO TEM POTENCIAL PARA OBTER VANTAGENS COMPETITIVAS	9.981.120	0	0	0	0	0	0	252.000	0
20841 ESTIMULO A CRIAÇÃO DE CENTROS DE PESQUISAS NAS EMPRESAS.	0	0	0	0	0	0	0	0	60.000



ESTADO DO CEARÁ

PLANO PLURIANUAL 2004 / 2007

PROGRAMAÇÃO FINALÍSTICA POR MACRORREGIÃO SEGUNDO A ÁREA DE ATUAÇÃO E PROGRAMAS - TODAS AS FONTES

ANO: 2007

ÁREA DE ATUAÇÃO: ENISINO SUPERIOR, CIÊNCIA E TECNOLOGIA

PROGRAMAS	RMF	Litoral Leste	Sobral Ibiapaba	Inhamuns	Sertão Central	Baturité	Litoral Leste Jaguaribe	Cariri Centro Sul	Estado do Ceará
20843 FORTALECIMENTO, AMPLIAÇÃO E REORIENTAÇÃO DAS INSTITUIÇÕES TECNOLÓGICAS PARA QUE ATUEM NAS ÁREAS LIGADAS À TECNOLOGIA INDUSTRIAL BÁSICA (TIB)	0	0	0	0	0	0	0	0	60.000
20845 ESTÍMULO À IMPLANTAÇÃO DE ARRANJOS PRODUTIVOS	0	0	0	0	0	0	0	0	60.000
20850 ASSISTÊNCIA ÀS EMPRESAS E ÓRGÃOS GOVERNAMENTAIS NA IDENTIFICAÇÃO E/OU SOLUÇÃO DE PROBLEMAS TECNOLÓGICOS.	0	0	0	0	0	0	0	0	2.500.000
20927 APOIO À UTILIZAÇÃO DE TECNOLOGIAS LIMPAS PELO SETOR PRODUTIVO CEARENSE	0	0	0	0	0	0	0	0	120.000
20958 DIFUSÃO E TRANSFERÊNCIA DE TECNOLOGIA E INOVAÇÃO PARA O SETOR PRODUTIVO	0	0	0	0	0	0	0	0	130.000
20973 APOIO A PROJETOS DE PESQUISA E INOVAÇÃO TECNOLÓGICA COM RECURSOS EXTERNOS	0	0	0	0	0	0	0	0	43.634
30844 EXPANSÃO DO SISTEMA DE INCUBADORAS E PARQUES TECNOLÓGICOS EM FORTALEZA, NA RMF E NOS PRINCIPAIS PÓLOS DE DESENVOLVIMENTO DO INTERIOR DO ESTADO.	0	0	0	0	0	0	0	0	160.000
MELHORIA DO CAPITAL HUMANO PARA O DESENVOLVIMENTO CIENTÍFICO E TECNOLÓGICO	1.445.000		602.126					259.000	20.657.100
10853 IMPLANTAÇÃO DE CURSOS DE GRADUAÇÃO E DE PÓS-GRADUAÇÃO.	432.000	0	369.096	0	0	0	0	80.000	0
10863 REFORÇO EDUCACIONAL NAS LINGUAGENS DAS LETRAS E DOS NÚMEROS.	0	0	0	0	0	0	0	0	4.068.000
10913 DISSEMINAÇÃO DE INFORMAÇÕES EM C&T&I	811.000	0	67.190	0	0	0	0	75.000	0
11317 DESENVOLVIMENTO E IMPLANTAÇÃO DE UM PLANO DE EDUCAÇÃO PROFISSIONAL	0	0	0	0	0	0	0	0	10.000
20435 FOMENTO AO ENSINO, À PESQUISA E À EXTENSÃO	0	0	0	0	0	0	0	0	16.539.100
20858 QUALIFICAÇÃO DE PROFESSORES DO ENSINO FUNDAMENTAL E MÉDIO NA ÁREA DE C&T	0	0	165.840	0	0	0	0	75.000	0
20861 ESTÍMULO A TALENTOS ATRAVÉS DO APOIO MATERIAL E/OU FINANCEIRO.	0	0	0	0	0	0	0	0	40.000



ESTADO DO CEARÁ

PLANO PLURIANUAL 2004 / 2007

PROGRAMAÇÃO FINALÍSTICA POR MACRORREGIÃO SEGUNDO A ÁREA DE ATUAÇÃO E PROGRAMAS - TODAS AS FONTES

ANO: 2007

ÁREA DE ATUAÇÃO: ENISINO SUPERIOR, CIÊNCIA E TECNOLOGIA

PROGRAMAS		RMF	Litoral Leste	Sobral Ibiapaba	Inhamuns	Sertão Central	Baturité	Litoral Leste Jaguaribe	Cariri Centro Sul	Estado do Ceará
20864	CAPACITAÇÃO DE PROFISSIONAIS NA ÁREA DE CIÊNCIA E TECNOLOGIA	202.000	0	0	0	0	0	0	29.000	0
OTIMIZAÇÃO E EXPANSÃO DA INFRA-ESTRUTURA PARA A EDUCAÇÃO SUPERIOR E EDUCAÇÃO PROFISSIONAL		3.963.500		1.919.000					1.318.000	4.208.840
10865	IMPLANTAÇÃO OU MODERNIZAÇÃO DE MUSEUS NO ÂMBITO DA CIÊNCIA E TECNOLOGIA	1.120.000	0	0	0	0	0	0	11.973	0
10867	AMPLIAÇÃO, CONSTRUÇÃO E/OU MODERNIZAÇÃO DE LABORATÓRIOS E BIBLIOTECAS, ASSIM COMO AQUISIÇÃO OU AMPLIAÇÃO DO ACERVO BIBLIOGRÁFICO E DE EQUIPAMENTOS LABORATORIAIS	1.520.500	0	1.294.000	0	0	0	0	293.027	0
10868	CONSTRUÇÃO, AMPLIAÇÃO OU REFORMA DAS INSTALAÇÕES FÍSICAS DAS UNIVERSIDADES ESTADUAIS E DOS INSTITUTOS TECNOLÓGICOS	1.323.000	0	625.000	0	0	0	0	1.013.000	0
10870	CONSOLIDAÇÃO E AMPLIAÇÃO DA REDE DE CENTECs E CVTS.	0	0	0	0	0	0	0	0	1.270.000
10873	APOIO A MODERNIZAÇÃO E/OU AMPLIAÇÃO DA INFRA-ESTRUTURA PARA A EDUCAÇÃO SUPERIOR E A PESQUISA	0	0	0	0	0	0	0	0	2.938.840
PROGRAMA DE APOIO A INTERIORIZAÇÃO DO DESENVOLVIMENTO				50.000					58.000	13.784.289
10832	POPULARIZAÇÃO DA CIÊNCIA E TECNOLOGIA	0	0	0	0	0	0	0	0	780.000
10834	FORMAÇÃO DE AGENTES DE TECNOLOGIA	0	0	0	0	0	0	0	0	504.289
10835	DESENVOLVIMENTO DA EDUCAÇÃO PROFISSIONAL, DA PESQUISA E DA EXTENSÃO TECNOLÓGICA, EM REGIME DE CO-GESTÃO (INSTITUTO CENTEC).	0	0	0	0	0	0	0	0	12.500.000
10838	REALIZAÇÃO DE TREINAMENTOS E CURSOS DE CURTA DURAÇÃO, ADEQUANDO O PERFIL DOS TRABALHADORES ÀS DEMANDAS.	0	0	0	0	0	0	0	8.000	0
30957	REPASSE DE RECURSOS PARA AQUISIÇÃO DE EQUIPAMENTOS DESTINADOS AOS CURSOS DE MEDICINA NO INTERIOR DO ESTADO	0	0	50.000	0	0	0	0	50.000	0
PROGRAMA DE CLIMATOLOGIA E MEIO AMBIENTE - PROCLIMA										1.295.000



ESTADO DO CEARÁ
PLANO PLURIANUAL 2004 / 2007
PROGRAMAÇÃO FINALÍSTICA POR MACRORREGIÃO SEGUNDO A ÁREA DE ATUAÇÃO E PROGRAMAS - TODAS AS FONTES

ANO: 2007

ÁREA DE ATUAÇÃO: ENISINO SUPERIOR, CIÊNCIA E TECNOLOGIA

PROGRAMAS		RMF	Litoral Leste	Sobral Ibiapaba	Inhamuns	Sertão Central	Baturité	Litoral Leste Jaguaribe	Cariri Centro Sul	Estado do Ceará
10915	IMPLANTAÇÃO DE UM SISTEMA DE INFORMAÇÕES HIDROMETEOROLÓGICAS E AMBIENTAIS PARA REDUÇÃO DAS VULNERABILIDADES DO SEMI-ÁRIDO CEARENSE	0	0	0	0	0	0	0	0	45.000
10953	GERAÇÃO E DIFUSÃO DE ESTUDOS E PESQUISAS PARA PROMOÇÃO DO DESENVOLVIMENTO AMBIENTALMENTE SUSTENTÁVEL	0	0	0	0	0	0	0	0	554.000
10954	CONSOLIDAÇÃO DO MONITORAMENTO DO MEIO AMBIENTE PARA ORIENTAR O INVESTIMENTO PRODUTIVO	0	0	0	0	0	0	0	0	193.000
10955	ELABORAÇÃO DE PLANOS AMBIENTAIS PARA ORIENTAÇÃO DO USO E OCUPAÇÃO DO ESPAÇO FÍSICO DO ESTADO DO CEARÁ, RESPEITANDO AS POTENCIALIDADES E VULNERABILIDADES.	0	0	0	0	0	0	0	0	503.000
TOTAL DA ÁREA DE ATUAÇÃO		15.635.620		2.571.126					1.927.000	45.906.863



ESTADO DO CEARÁ

PLANO PLURIANUAL 2004 / 2007

PROGRAMAÇÃO FINALÍSTICA POR MACRORREGIÃO SEGUNDO A ÁREA DE ATUAÇÃO E PROGRAMAS - TODAS AS FONTES

ANO: 2007

ÁREA DE ATUAÇÃO: ESPORTE, LAZER E JUVENTUDE

PROGRAMAS	RMF	Litoral Leste	Sobral Ibiapaba	Inhamuns	Sertão Central	Baturité	Litoral Leste Jaguaribe	Cariri Centro Sul	Estado do Ceará
DESENVOLVIMENTO DO ESPORTE ESCOLAR E DE RENDIMENTO	330.000	60.000	60.000	60.000	10.000	10.000	60.000	100.000	1.748.654
10943 FOMENTO A PRÁTICA ESPORTIVA NAS ESCOLAS	330.000	60.000	60.000	60.000	10.000	10.000	60.000	100.000	0
10945 DESENVOLVIMENTO DO ESPORTE DE RENDIMENTO	0	0	0	0	0	0	0	0	1.748.654
DESENVOLVIMENTO E GESTÃO DE POLÍTICAS DE JUVENTUDE									200.000
11253 GESTÃO DE POLITICAS PUBLICAS PARA A JUVENTUDE	0	0	0	0	0	0	0	0	100.000
11257 IMPLEMENTAÇÃO DA ESCOLA DE FORMAÇÃO DE LÍDERES JOVENS	0	0	0	0	0	0	0	0	100.000
ESPORTE DE AVENTURA, NATUREZA E MOTOR	446.904	160.838	176.904	157.867	176.904	176.904	146.276	149.247	
15100 REALIZAÇÃO E APOIO DE EVENTOS ESPORTIVOS	423.425	128.740	153.425	128.740	153.425	153.425	128.740	128.740	0
15101 IMPLEMENTAÇÃO DE INFRA-ESTRUTURA PARA A PRÁTICA DOS ESPORTES DE NATUREZA.	11.888	8.916	11.888	5.945	11.888	11.888	5.945	8.916	0
15102 IMPLEMENTAÇÃO E DIVULGAÇÃO DE NOVOS ROTEIROS DE ATIVIDADES ESPORTIVAS NA NATUREZA.	11.591	23.182	11.591	23.182	11.591	11.591	11.591	11.591	0
ESPORTE DE PARTICIPAÇÃO, ATIVIDADE FÍSICA E LAZER	2.058.638	96.850	251.600	171.300	10.800	10.800	257.000	323.400	
10944 PROMOÇÃO DA PRÁTICA ESPORTIVA PARTICIPATIVA	490.000	0	220.000	165.000	0	0	190.000	230.000	0
10977 PROMOÇÃO DA MASSIFICAÇÃO ESPORTIVA	1.568.638	96.850	31.600	6.300	10.800	10.800	67.000	93.400	0
GESTÃO DE TECNOLOGIA DA INFORMAÇÃO - SEJUV									235.000
10634 AQUISIÇÃO DE SISTEMAS DE INFORMAÇÕES PARA O ESPORTE	0	0	0	0	0	0	0	0	5.000
11229 IMPLANTAÇÃO DE INFRA-ESTRUTURA DE TI - SEJUV	0	0	0	0	0	0	0	0	230.000
PARQUES ESPORTIVOS	2.210.420	53.232	153.232	53.232	53.232	53.232	53.232	100.000	
11211 IMPLANTAÇÃO, MANUTENÇÃO E CONSERVAÇÃO DE PARQUES E EQUIPAMENTOS ESPORTIVOS.	710.420	53.232	153.232	53.232	53.232	53.232	53.232	100.000	0
15093 IMPLANTAÇÃO, REFORMA E MANUTENÇÃO DE VILAS OLÍMPICAS	1.500.000	0	0	0	0	0	0	0	0
TOTAL DA ÁREA DE ATUAÇÃO	5.045.962	370.920	641.736	442.399	250.936	250.936	516.508	672.647	2.183.654



ESTADO DO CEARÁ
PLANO PLURIANUAL 2004 / 2007
PROGRAMAÇÃO FINALÍSTICA POR MACRORREGIÃO SEGUNDO A ÁREA DE ATUAÇÃO E PROGRAMAS - TODAS AS FONTES

ANO: 2007

ÁREA DE ATUAÇÃO: ESSENCIAL À JUSTIÇA

PROGRAMAS	RMF	Litoral Leste	Sobral Ibiapaba	Inhamuns	Sertão Central	Baturité	Litoral Leste Jaguaribe	Cariri Centro Sul	Estado do Ceará
GESTÃO DE TECNOLOGIA DA INFORMAÇÃO - PGJ									500.000
71171 IMPLANTAÇÃO E ESTRUTURAÇÃO DE BENS E SERVIÇOS DE TECNOLOGIA DA INFORMAÇÃO - PGJ	0	0	0	0	0	0	0	0	500.000
MODERNIZAÇÃO DO MINISTÉRIO PÚBLICO									370.000
10428 CONSTRUÇÃO DAS RESIDÊNCIAS OFICIAIS PARA PROMOTORES DE JUSTIÇA	0	0	0	0	0	0	0	0	220.000
10782 INSTALAÇÃO DE SEDE DE PROMOTORIAS DE JUSTIÇA DO INTERIOR	0	0	0	0	0	0	0	0	130.000
10828 CRIAÇÃO E INSTALAÇÃO DE PROMOTORIAS DE JUSTIÇA ESPECIALIZADAS NA CAPITAL E INTERIOR	0	0	0	0	0	0	0	0	20.000
TOTAL DA ÁREA DE ATUAÇÃO									870.000



ESTADO DO CEARÁ

PLANO PLURIANUAL 2004 / 2007

PROGRAMAÇÃO FINALÍSTICA POR MACRORREGIÃO SEGUNDO A ÁREA DE ATUAÇÃO E PROGRAMAS - TODAS AS FONTES

ANO: 2007

ÁREA DE ATUAÇÃO: GESTÃO AMBIENTAL

PROGRAMAS	RMF	Litoral Leste	Sobral Ibiapaba	Inhamuns	Sertão Central	Baturité	Litoral Leste Jaguaribe	Cariri Centro Sul	Estado do Ceará
EIXOS DE INTEGRAÇÃO DE BACIAS HIDROGRÁFICAS							30.000.000		
11468 IMPLEMENTAÇÃO DA INFRA-ESTRUTURA HÍDRICA - TRECHO JAGUARIBE/ICAPUI	0	0	0	0	0	0	30.000.000	0	0
GESTÃO DE TECNOLOGIA DA INFORMAÇÃO - SEMACE	114.300								
11112 AQUISIÇÃO E IMPLANTAÇÃO DE SISTEMAS DE INFORMAÇÕES EXECUTIVAS.	114.300	0	0	0	0	0	0	0	0
PROGRAMA DA BIODIVERSIDADE - PROBIO	6.250.000	50.000		50.000	50.000		25.000	1.200.000	50.000
11603 REVITALIZAÇÃO DO PARQUE DO RIO COCÓ	200.000	0	0	0	0	0	0	0	0
20002 GESTÃO DE PARQUES NO INTERIOR DO ESTADO	0	0	0	0	0	0	0	0	50.000
20748 GESTÃO DE UNIDADES DE CONSERVAÇÃO NO LITORAL E ECOSISTEMAS ASSOCIADOS	6.000.000	50.000	0	0	0	0	25.000	0	0
20759 GESTÃO DE UNIDADES DE CONSERVAÇÃO NO BIOMA CAATINGA	0	0	0	50.000	50.000	0	0	0	0
20760 REVITALIZAÇÃO DO RIO CEARÁ/CRIAÇÃO DE PARQUE	50.000	0	0	0	0	0	0	0	0
25061 GESTÃO DE UNIDADES DE CONSERVAÇÃO NAS SERRAS ÚMIDAS E CHAPADAS	0	0	0	0	0	0	0	1.200.000	0
PROGRAMA DE ADUTORAS PARA MÚLTIPLOS USOS		9.082.890	40.000.000	10.000.000	7.152.150		2.055.000	5.261.960	6.000.000
0096 CONSTRUÇÃO E RECUPERAÇÃO DE ADUTORAS	0	0	0	0	0	0	0	0	6.000.000
11423 CONSTRUÇÃO DA ADUTORA DE TAUÁ	0	0	0	10.000.000	0	0	0	0	0
11424 CONSTRUÇÃO DA ADUTORA DE MADALENA	0	0	0	0	1.743.150	0	0	0	0
11425 CONSTRUÇÃO DA ADUTORA DE IPAUMIRIM	0	0	0	0	0	0	0	4.136.960	0
11426 CONSTRUÇÃO DA ADUTORA DE ITAPIPOCA	0	6.285.890	0	0	0	0	0	0	0
11430 CONSTRUÇÃO DA ADUTORA DE BOA VIAGEM	0	0	0	0	5.409.000	0	0	0	0
11434 CONSTRUÇÃO DA ADUTORA DE AMONTADA	0	2.797.000	0	0	0	0	0	0	0
11435 CONSTRUÇÃO DA ADUTORA DE ALTO SANTO	0	0	0	0	0	0	2.055.000	0	0
11436 CONSTRUÇÃO DA ADUTORA ANTONINA DO NORTE	0	0	0	0	0	0	0	1.125.000	0
11440 AMPLIAÇÃO DO SISTEMA ADUTOR DA IBIAPABA	0	0	40.000.000	0	0	0	0	0	0



ESTADO DO CEARÁ

PLANO PLURIANUAL 2004 / 2007

PROGRAMAÇÃO FINALÍSTICA POR MACRORREGIÃO SEGUNDO A ÁREA DE ATUAÇÃO E PROGRAMAS - TODAS AS FONTES

ANO: 2007

ÁREA DE ATUAÇÃO: GESTÃO AMBIENTAL

PROGRAMAS	RMF	Litoral Leste	Sobral Ibiapaba	Inhamuns	Sertão Central	Baturité	Litoral Leste Jaguaribe	Cariri Centro Sul	Estado do Ceará
PROGRAMA DE CONTROLE AMBIENTAL	252.000	31.000	31.000	30.500	30.500	30.000	31.000	31.000	40.000
0014 RECUPERAÇÃO DE ÁREAS DEGRADADAS	0	0	0	0	0	0	0	0	40.000
20972 IMPLEMENTAÇÃO DO SISTEMA DE GESTÃO AMBIENTAL NO ESTADO	200.000	30.000	30.000	30.000	30.000	30.000	30.000	30.000	0
21228 IMPLEMENTAÇÃO DO SISTEMA DE CONTROLE E MONITORAMENTO DOS RESÍDUOS SÓLIDOS	2.000	1.000	1.000	500	500	0	1.000	1.000	0
21604 IMPLEMENTAÇÃO DO SISTEMA DE CONTROLE E MONITORAMENTO DA QUALIDADE DO AR	50.000	0	0	0	0	0	0	0	0
PROGRAMA DE DESSALINIZAÇÃO DE ÁGUA DO MAR	10.000	10.000					10.000		
10773 INSTALAÇÃO DE DESSALINIZADORES DE ÁGUA DO MAR.	10.000	10.000	0	0	0	0	10.000	0	0
PROGRAMA DE EDUCAÇÃO AMBIENTAL DO CEARÁ - PEACE	1.510.000	246.550	352.600	184.800	184.800	129.366	241.890	407.950	
20995 PROMOÇÃO DA EDUCAÇÃO AMBIENTAL	1.510.000	246.550	352.600	184.800	184.800	129.366	241.890	407.950	0
PROGRAMA DE GERAÇÃO DE ENERGIA HIDROELÉTRICA	5.000	5.000	5.000	5.000	5.000	5.000	5.000	5.000	
10937 IMPLANTAÇÃO DE PEQUENOS SISTEMAS DE ENERGIA	5.000	5.000	5.000	5.000	5.000	5.000	5.000	5.000	0
PROGRAMA ESTADUAL DE FLORESTAS	4.500	21.500	36.500	26.500	25.000	10.000	25.500	32.500	
11679 RECUPERAÇÃO DE ÁREAS DESERTIFICADAS E REFLORESTAMENTO	0	20.000	25.000	25.000	20.000	10.000	20.000	20.000	0
21143 ATUALIZAÇÃO DO DIAGNÓSTICO FLORESTAL	3.000	0	5.000	0	5.000	0	0	4.000	0
21365 ELABORAÇÃO DO CADASTRO DE CONSUMIDORES DE MATÉRIA-PRIMA DE ORIGEM FLORESTAL	0	1.500	1.500	1.500	0	0	1.500	1.500	0
25035 GERENCIAMENTO E MAPEAMENTO DA COBERTURA FLORESTAL DO ESTADO. CADASTRO .	1.500	0	5.000	0	0	0	4.000	7.000	0
PROGRAMA NACIONAL DO MEIO AMBIENTE - PNMA II			10.000			10.000		10.000	
10979 GESTÃO INTEGRADA DOS ATIVOS AMBIENTAIS	0	0	10.000	0	0	10.000	0	10.000	0
TOTAL DA ÁREA DE ATUAÇÃO	8.145.800	9.446.940	40.435.100	10.296.800	7.447.450	184.366	32.393.390	6.948.410	6.090.000

**ESTADO DO CEARÁ****PLANO PLURIANUAL 2004 / 2007****PROGRAMAÇÃO FINALÍSTICA POR MACROREGIÃO SEGUNDO A ÁREA DE ATUAÇÃO E PROGRAMAS - TODAS AS FONTES****ANO: 2007****ÁREA DE ATUAÇÃO: GESTÃO INTEGRADA E AUTONOMIA LOCAL**

PROGRAMAS		RMF	Litoral Leste	Sobral Ibiapaba	Inhamuns	Sertão Central	Baturité	Litoral Leste Jaguaribe	Cariri Centro Sul	Estado do Ceará
GESTÃO DE TECNOLOGIA DA INFORMAÇÃO - SDLR										20.000
75038	ESTRUTURAÇÃO E IMPLANTAÇÃO DE RECURSOS DE TECNOLOGIA DA INFORMAÇÃO - SDLR	0	0	0	0	0	0	0	0	20.000
MODERNIZAÇÃO DA GESTÃO PÚBLICA - SDLR		75.000								
11130	MODERNIZAÇÃO E AMPLIAÇÃO DA INFRA-ESTRUTURA FÍSICA E DOS EQUIPAMENTOS	75.000	0	0	0	0	0	0	0	0
PROGRAMA DE DESENVOLVIMENTO E GESTÃO TERRITORIAL				495.600	322.800	322.800	322.800	322.800	608.928	460.000
10581	ESTUDOS E PLANEJAMENTO DO TERRITÓRIO	0	0	0	0	0	0	0	0	230.000
10819	DESENVOLVIMENTO E INTEGRAÇÃO REGIONAL	0	0	0	0	0	0	0	0	120.000
10820	CONTRATO EM REGIME DE CO-GESTÃO PARA O DESENVOLVIMENTO LOCAL E REGIONAL	0	0	495.600	322.800	322.800	322.800	322.800	608.928	0
11302	APOIO AO DESENVOLVIMENTO LOCAL SUSTENTÁVEL NO CEARÁ	0	0	0	0	0	0	0	0	110.000
TOTAL DA ÁREA DE ATUAÇÃO		75.000		495.600	322.800	322.800	322.800	322.800	608.928	480.000



ESTADO DO CEARÁ

PLANO PLURIANUAL 2004 / 2007

PROGRAMAÇÃO FINALÍSTICA POR MACRORREGIÃO SEGUNDO A ÁREA DE ATUAÇÃO E PROGRAMAS - TODAS AS FONTES

ANO: 2007

ÁREA DE ATUAÇÃO: GESTÃO PÚBLICA E SERVIÇOS AO ESTADO

PROGRAMAS	RMF	Litoral Leste	Sobral Ibiapaba	Inhamuns	Sertão Central	Baturité	Litoral Leste Jaguaribe	Cariri Centro Sul	Estado do Ceará
ASSISTÊNCIA JURÍDICA GRATUITA									150.000
10500 ASSISTÊNCIA JURÍDICA INTINERANTE	0	0	0	0	0	0	0	0	100.000
10956 IMPLANTAÇÃO DE NÚCLEOS DE ATENDIMENTO JURÍDICO EM JUIZADOS ESPECIAIS, COMARCAS DO INTERIOR E CENTROS SOCIAIS URBANOS.	0	0	0	0	0	0	0	0	50.000
GESTÃO DE TECNOLOGIA DA INFORMAÇÃO - ARCE									303.300
50580 DESENVOLVIMENTO E IMPLANTAÇÃO DO MÓDULO IDO - ÍNDICE DE DESEMPENHO OPERACIONAL PARA REGULAÇÃO TÉCNICA E FISCALIZAÇÃO DOS SERVIÇOS PRESTADOS PELOS PERMISSIONÁRIOS E CONCESSIONÁRIOS DO SISTEMA DE TRANSPORTE INTERMUNICIPAL DE PASSAGEIROS DA ARCE	0	0	0	0	0	0	0	0	200.000
51282 AQUISIÇÃO E IMPLANTAÇÃO DE SISTEMA DE INFORMAÇÕES DO TRANSPORTE INTERMUNICIPAL DE PASSAGEIROS - ARCE	0	0	0	0	0	0	0	0	100.000
71287 ATUALIZAÇÃO DE MICROCOMPUTADORES	0	0	0	0	0	0	0	0	3.300
GESTÃO DE TECNOLOGIA DA INFORMAÇÃO - CEC									40.000
11479 PLANO DIRETOR DE INFORMATICA	0	0	0	0	0	0	0	0	40.000
GESTÃO DE TECNOLOGIA DA INFORMAÇÃO - IPEC									736.534
25079 ESTRUTURAÇÃO E MANUTENÇÃO DO SISTEMA DE ASSISTÊNCIA À SAÚDE DO SERVIDOR PÚBLICO ESTADUAL.	0	0	0	0	0	0	0	0	286.178
25080 IMPLANTAÇÃO,ESTRUTURAÇÃO E MANUTENÇÃO DE SISTEMAS, BENS E SERVIÇOS DE TECNOLOGIA DA INFORMAÇÃO.	0	0	0	0	0	0	0	0	450.356
GESTÃO DE TECNOLOGIA DA INFORMAÇÃO - IPECE	200.000								
51013 DESENVOLVIMENTO DE APLICATIVOS E SERVIÇOS DO IPECE	165.000	0	0	0	0	0	0	0	0
71057 INFRA-ESTRUTURA DE TI DO IPECE	35.000	0	0	0	0	0	0	0	0
GESTÃO DE TECNOLOGIA DA INFORMAÇÃO - SEAD									4.453.795
41107 CAPACITAÇÃO EM TECNOLOGIA DA INFORMAÇÃO	0	0	0	0	0	0	0	0	83.103



ESTADO DO CEARÁ

PLANO PLURIANUAL 2004 / 2007

PROGRAMAÇÃO FINALÍSTICA POR MACRORREGIÃO SEGUNDO A ÁREA DE ATUAÇÃO E PROGRAMAS - TODAS AS FONTES

ANO: 2007

ÁREA DE ATUAÇÃO: GESTÃO PÚBLICA E SERVIÇOS AO ESTADO

PROGRAMAS		RMF	Litoral Leste	Sobral Ibiapaba	Inhamuns	Sertão Central	Baturité	Litoral Leste Jaguaribe	Cariri Centro Sul	Estado do Ceará
50196	DISPONIBILIZAÇÃO DE SERVIÇOS ON-LINE NO PORTAL DO GOVERNO.	0	0	0	0	0	0	0	0	305.000
50199	IMPLANTAÇÃO DA INTRANET GOVERNAMENTAL	0	0	0	0	0	0	0	0	100.000
50431	IMPLANTAÇÃO DA INFRA-ESTRUTURA DA CERTIFICAÇÃO DIGITAL	0	0	0	0	0	0	0	0	200.000
50434	PLANEJAMENTO, GESTÃO E CONTROLE DE TI	0	0	0	0	0	0	0	0	180.000
50438	IMPLANTAÇÃO DA INFRA-ESTRUTURA E SERVIÇOS CORPORATIVOS DE TI	0	0	0	0	0	0	0	0	369.500
50475	IMPLANTAÇÃO DO ATLAS ELETRÔNICO DO ESTADO DO CEARÁ	0	0	0	0	0	0	0	0	100.000
50727	AQUISIÇÃO E IMPLANTAÇÃO DE SISTEMAS DE INFORMAÇÕES	0	0	0	0	0	0	0	0	2.672.192
51307	AQUISIÇÃO E IMPLANTAÇÃO DE SISTEMA INTEGRADO DE GESTÃO GOVERNAMENTAL	0	0	0	0	0	0	0	0	10.000
51308	IMPLANTAÇÃO DE QUIOSQUES DE GOVERNO ELETRÔNICO	0	0	0	0	0	0	0	0	5.000
55073	AQUISIÇÃO DE EQUIPAMENTOS E ESTRUTURAÇÃO DE CABEAMENTO PARA CASAS DO CIDADÃO	0	0	0	0	0	0	0	0	54.000
55094	ESTRUTURAÇÃO DE DATA CENTER PARA BAIXA PLATAFORMA	0	0	0	0	0	0	0	0	70.000
55133	IMPLANTAÇÃO DO SISTEMA DE GESTÃO DO CONHECIMENTO	0	0	0	0	0	0	0	0	10.000
65131	AQUISIÇÃO DE LICENÇAS DE SOFTWARE	0	0	0	0	0	0	0	0	50.000
75076	REESTRUTURAÇÃO DO CABEAMENTO DA REDE LOCAL E HORAS DE CONSULTORIA EM ORACLE	0	0	0	0	0	0	0	0	30.000
75078	AQUISIÇÃO DE EQUIPAMENTOS DE INFORMÁTICA	0	0	0	0	0	0	0	0	215.000
GESTÃO DE TECNOLOGIA DA INFORMAÇÃO - SECON		96.000								
70990	DESENVOLVIMENTO E IMPLANTAÇÃO DE APLICATIVOS DE TI - SECON	96.000	0	0	0	0	0	0	0	0
GESTÃO DE TECNOLOGIA DA INFORMAÇÃO - SEFAZ										1.844.976
51136	AQUISIÇÃO DA INFRAESTRUTURA TECNOLÓGICA	0	0	0	0	0	0	0	0	1.176.172
51138	AQUISIÇÃO E/OU ATUALIZAÇÃO DE SOFTWARES EM TECNOLOGIA DA INFORMAÇÃO.	0	0	0	0	0	0	0	0	392.057
71360	SERVIÇOS ESPECIALIZADOS NA ÁREA DE TECNOLOGIA DA INFORMAÇÃO	0	0	0	0	0	0	0	0	110.699



ESTADO DO CEARÁ
PLANO PLURIANUAL 2004 / 2007
PROGRAMAÇÃO FINALÍSTICA POR MACRORREGIÃO SEGUNDO A ÁREA DE ATUAÇÃO E PROGRAMAS - TODAS AS FONTES

ANO: 2007

ÁREA DE ATUAÇÃO: GESTÃO PÚBLICA E SERVIÇOS AO ESTADO

PROGRAMAS		RMF	Litoral Leste	Sobral Ibiapaba	Inhamuns	Sertão Central	Baturité	Litoral Leste Jaguaribe	Cariri Centro Sul	Estado do Ceará
71361	CONTRATAÇÃO DE CONSULTORIA EXTERNA PARA PROJETOS DE TECNOLOGIA DA INFORMAÇÃO.	0	0	0	0	0	0	0	0	110.699
71362	AQUISIÇÃO DE SOFTWARE	0	0	0	0	0	0	0	0	55.349
GESTÃO DE TECNOLOGIA DA INFORMAÇÃO - SEPLAN		365.000								
51012	DESENVOLVIMENTO DE APLICATIVOS SEPLAN	130.000	0	0	0	0	0	0	0	0
71042	INFRA-ESTRUTURA DE TI DA SEPLAN	235.000	0	0	0	0	0	0	0	0
MODERNIZAÇÃO DA GESTÃO E DO PLANEJAMENTO										275.000
11589	MODERNIZAÇÃO E ESTRUTURAÇÃO DA SEPLAN NO ÂMBITO DO PNAGE	0	0	0	0	0	0	0	0	275.000
MODERNIZAÇÃO DA GESTÃO E DO PLANEJAMENTO NO ÂMBITO DO PNAGE										1.230.000
10617	RESTRUTURAÇÃO ORGANIZACIONAL	0	0	0	0	0	0	0	0	370.000
10618	POLÍTICAS E GESTÃO DE RECURSOS HUMANOS	0	0	0	0	0	0	0	0	260.000
10657	TECNOLOGIA DA INFORMAÇÃO E DA COMUNICAÇÃO - GOVERNO ELETRÔNICO/LOGÍSTICA	0	0	0	0	0	0	0	0	240.000
10682	PLANEJAMENTO, ORÇAMENTO E GESTÃO	0	0	0	0	0	0	0	0	200.000
10687	TECNOLOGIAS DE GESTÃO	0	0	0	0	0	0	0	0	160.000
MODERNIZAÇÃO DA GESTÃO TRIBUTÁRIA										415.190
11141	IMPLEMENTAÇÃO DO REDESENHO DE PROCESSOS DA SEFAZ.	0	0	0	0	0	0	0	0	41.512
21139	MELHORIA DA INFRA-ESTRUTURA DA SEFAZ.	0	0	0	0	0	0	0	0	83.095
21140	RENOVAÇÃO DA FROTA DE VEÍCULOS.	0	0	0	0	0	0	0	0	41.512
21142	REEQUIPAMENTO DA SEFAZ	0	0	0	0	0	0	0	0	41.512
21484	CAPACITAÇÃO DE SERVIDORES DA SEFAZ	0	0	0	0	0	0	0	0	207.560
PROGRAMA DE EDUCAÇÃO TRIBUTÁRIA - PET										46.124
20747	REALIZAÇÃO DE CAMPANHAS EDUCATIVAS	0	0	0	0	0	0	0	0	46.124
PROGRAMA DE VALORIZAÇÃO DO SERVIDOR										700.000
10099	CAPACITAÇÃO E QUALIFICAÇÃO DE PESSOAS	0	0	0	0	0	0	0	0	400.000
10142	AÇÕES DE INCENTIVO AO SERVIDOR	0	0	0	0	0	0	0	0	300.000
PROGRAMA SAÚDE DO SERVIDOR		37.218.722	2.490.425	4.468.039	1.619.217	2.533.175	957.693	2.896.946	9.107.136	



ESTADO DO CEARÁ
PLANO PLURIANUAL 2004 / 2007
PROGRAMAÇÃO FINALÍSTICA POR MACRORREGIÃO SEGUNDO A ÁREA DE ATUAÇÃO E PROGRAMAS - TODAS AS FONTES

ANO: 2007

ÁREA DE ATUAÇÃO: GESTÃO PÚBLICA E SERVIÇOS AO ESTADO

PROGRAMAS		RMF	Litoral Leste	Sobral Ibiapaba	Inhamuns	Sertão Central	Baturité	Litoral Leste Jaguaribe	Cariri Centro Sul	Estado do Ceará
20436	ASSISTÊNCIA AS PESSOAS PORTADORAS DE NECESSIDADES ESPECIAIS.	563.057	0	64.904	0	0	0	0	128.703	0
20439	ASSISTÊNCIA HOSPITALAR	18.824.339	970.000	2.170.000	605.000	960.000	370.000	1.030.000	4.200.000	0
20443	ASSISTÊNCIA COMPLEMENTAR	1.881.326	161.638	216.398	97.500	153.262	58.975	169.342	432.756	0
20446	ASSISTÊNCIA MÉDICA	6.600.000	583.592	800.000	360.000	610.000	222.000	830.000	1.900.000	0
20449	ASSISTÊNCIA ODONTOLÓGICA	1.450.000	210.195	281.737	126.717	199.913	76.718	219.604	565.757	0
20450	REALIZAÇÃO DE EXAMES	7.900.000	565.000	935.000	430.000	610.000	230.000	648.000	1.879.920	0
TOTAL DA ÁREA DE ATUAÇÃO		37.879.722	2.490.425	4.468.039	1.619.217	2.533.175	957.693	2.896.946	9.107.136	10.194.920



ESTADO DO CEARÁ

PLANO PLURIANUAL 2004 / 2007

PROGRAMAÇÃO FINALÍSTICA POR MACRORREGIÃO SEGUNDO A ÁREA DE ATUAÇÃO E PROGRAMAS - TODAS AS FONTES

ANO: 2007

ÁREA DE ATUAÇÃO: INDÚSTRIA E MINERAÇÃO

PROGRAMAS	RMF	Litoral Leste	Sobral Ibiapaba	Inhamuns	Sertão Central	Baturité	Litoral Leste Jaguaribe	Cariri Centro Sul	Estado do Ceará
APOIO INSTITUCIONAL AO DESENVOLVIMENTO DE SEGMENTOS DA INDÚSTRIA, COMÉRCIO E SERVIÇOS	4.786								179.852
10429 FORTALECIMENTO DE CADEIAS PRODUTIVAS DOS SETORES DA INDÚSTRIA, COMÉRCIO E SERVIÇOS.	0	0	0	0	0	0	0	0	3.943
10430 INCENTIVO À CONSOLIDAÇÃO DO GATE CEARÁ	4.786	0	0	0	0	0	0	0	0
10432 IDENTIFICAÇÃO E PROMOÇÃO DAS POTENCIALIDADES ECONÔMICAS EM MUNICÍPIOS DO CEARÁ.	0	0	0	0	0	0	0	0	31.909
10589 CAPACITAÇÃO DE RECURSOS HUMANOS PARA ATENDER A DEMANDA DOS SETORES DA INDÚSTRIA, COMÉRCIO E SERVIÇOS.	0	0	0	0	0	0	0	0	144.000
ATRAÇÃO DE EMPREENDIMENTOS DE MÉDIO E GRANDE PORTE	223.626	871.833	444.962	231.526	658.397	231.526	871.833	658.397	12.292.725
0093 ESTRUTURAÇÃO DE ÁREAS DE ASSENTAMENTO INDUSTRIAL DO PÉCEM	0	0	0	0	0	0	0	0	12.000.000
10592 IMPLANTAÇÃO DE INFRA-ESTRUTURA BÁSICA PARA INSTALAÇÃO DE INDÚSTRIAS	223.626	871.833	444.962	231.526	658.397	231.526	871.833	658.397	0
10593 CAPTAÇÃO DE EMPREENDIMENTOS DE MÉDIO E GRANDE PORTE	0	0	0	0	0	0	0	0	48.000
10741 DESENVOLVIMENTO DE ESTUDOS/PESQUISAS, VOLTADAS PARA CONSOLIDAÇÃO DE EMPREENDIMENTOS INDUSTRIAIS	0	0	0	0	0	0	0	0	180.498
20628 MANUTENÇÃO E CONSERVAÇÃO DE ÁREAS INDUSTRIAIS	0	0	0	0	0	0	0	0	64.227
DESENVOLVIMENTO DO SETOR MINERAL									722.863
10495 IMPLANTAÇÃO DE ARRANJOS PRODUTIVOS DE MINERAÇÃO	0	0	0	0	0	0	0	0	495.000
10620 REALIZAÇÃO DE ESTUDOS E PESQUISAS SOBRE AS POTENCIALIDADES DO SETOR MINERAL	0	0	0	0	0	0	0	0	95.954
10961 PARTICIPAÇÃO EM EVENTOS NACIONAIS/INTERNACIONAIS	0	0	0	0	0	0	0	0	131.909
EXPORTAÇÃO DO CEARÁ PARA O MUNDO									1.515.113
10585 REALIZAÇÃO DE ESTUDOS PROSPECTIVOS PARA IDENTIFICAÇÃO DE NOVOS MERCADOS	0	0	0	0	0	0	0	0	15.954
10596 PARTICIPAÇÃO EM EVENTOS NACIONAIS E INTERNACIONAIS E APOIO A MISSÕES DE INVESTIDORES	0	0	0	0	0	0	0	0	1.494.373



ESTADO DO CEARÁ

PLANO PLURIANUAL 2004 / 2007

PROGRAMAÇÃO FINALÍSTICA POR MACRORREGIÃO SEGUNDO A ÁREA DE ATUAÇÃO E PROGRAMAS - TODAS AS FONTES

ANO: 2007

ÁREA DE ATUAÇÃO: INDÚSTRIA E MINERAÇÃO

PROGRAMAS		RMF	Litoral Leste	Sobral Ibiapaba	Inhamuns	Sertão Central	Baturité	Litoral Leste Jaguaribe	Cariri Centro Sul	Estado do Ceará
10886	APOIO A CAPACITAÇÃO DE RECURSOS HUMANOS, PRESTAÇÃO DE CONSULTORIA E ASSESSORAMENTO TÉCNICO.	0	0	0	0	0	0	0	0	4.786
FOMENTO AO DESENVOLVIMENTO DE ATIVIDADES DE ALTA TECNOLOGIA		1.773.912	17.220			17.220			17.220	
10598	ESTRUTURAÇÃO DE UM CENTRO DE REFERÊNCIA VOLTADO PARA A COMUNIDADE DE TI&T	56.956	0	0	0	0	0	0	0	0
10599	APOIO A IMPLANTAÇÃO DE INCUBADORAS DE EMPRESAS DE BASE TECNOLÓGICA	1.602.516	0	0	0	0	0	0	0	0
10600	APOIO A EMPRESAS DE BASE TECNOLÓGICA COM FUNDO DE CAPITAL DE RISCO	80.000	0	0	0	0	0	0	0	0
10601	REALIZAÇÃO DE ESTUDOS/PESQUISAS TÉCNICAS PARA O SETOR DE ALTA TECNOLOGIA	34.440	17.220	0	0	17.220	0	0	17.220	0
GESTÃO DE TECNOLOGIA DA INFORMAÇÃO - CODECE										7.900
11232	AQUISIÇÃO DE RECURSOS TÉCNICOS PARA IMPLANTAÇÃO DE TECNOLOGIA DA INFORMAÇÃO DA CODECE	0	0	0	0	0	0	0	0	7.900
GESTÃO DE TECNOLOGIA DA INFORMAÇÃO - SDE										50.000
71110	AQUISIÇÃO DE RECURSOS TÉCNICOS PARA IMPLANTAÇÃO DE TECNOLOGIA DA INFORMAÇÃO NA SDE	0	0	0	0	0	0	0	0	50.000
GESTÃO DO FUNDO DE DESENVOLVIMENTO INDUSTRIAL DO CEARÁ		50.576.364	101.152.727	50.576.364	40.000.000	101.152.727	30.000.000	81.729.091	101.160.627	
10595	GESTÃO DA CONCESSÃO DE INCENTIVOS	50.576.364	101.152.727	50.576.364	40.000.000	101.152.727	30.000.000	81.729.091	101.160.627	0
TOTAL DA ÁREA DE ATUAÇÃO		52.578.688	102.041.780	51.021.325	40.231.526	101.828.345	30.231.526	82.600.924	101.836.245	14.768.453



ESTADO DO CEARÁ
PLANO PLURIANUAL 2004 / 2007
PROGRAMAÇÃO FINALÍSTICA POR MACROREGIÃO SEGUNDO A ÁREA DE ATUAÇÃO E PROGRAMAS - TODAS AS FONTES

ANO: 2007

ÁREA DE ATUAÇÃO: INFRA-ESTRUTURA DE TRANSPORTE , ENERGIA E COMUNICAÇÃO

PROGRAMAS		RMF	Litoral Leste	Sobral Ibiapaba	Inhamuns	Sertão Central	Baturité	Litoral Leste Jaguaribe	Cariri Centro Sul	Estado do Ceará
AEROPORTUÁRIO		55.000	157.900	157.900	157.900	157.900	157.900	157.900	160.851	
11550	CONSTRUÇÃO DE AEROPORTOS	30.000	34.000	34.000	34.000	34.000	34.000	34.000	34.000	0
11552	MELHORAMENTO AEROPORTOS	25.000	25.000	25.000	25.000	25.000	25.000	25.000	25.000	0
21551	ADMINISTRAÇÃO DE AEROPORTOS REGIONAIS	0	98.900	98.900	98.900	98.900	98.900	98.900	101.851	0
APROVEITAMENTO DE GÁS NATURAL										12.400.000
20929	DISTRIBUIÇÃO DE GÁS NATURAL	0	0	0	0	0	0	0	0	12.400.000
COMBATE AO DESPERDÍCIO DE ENERGIA ELÉTRICA EM PRÉDIOS PÚBLICOS										100.000
10616	IMPLEMENTAÇÃO DO PLANO DE CONTROLE AO DESPERDÍCIO DE ENERGIA ELÉTRICA.	0	0	0	0	0	0	0	0	50.000
20544	IMPLEMENTAR AÇÕES DE CONTROLE AO DESPERDÍCIO DE ENERGIA ELÉTRICA.	0	0	0	0	0	0	0	0	50.000
COMPLEXO INDUSTRIAL E PORTUÁRIO DO PECÉM		26.037.548								
10518	CONSTRUÇÃO DA INFRA-ESTRUTURA DO COMPLEXO INDUSTRIAL E PORTUÁRIO DO PECÉM.	26.032.548	0	0	0	0	0	0	0	0
11339	CONSTRUÇÃO DE OBRAS COMPLEMENTARES DO CIPP	5.000	0	0	0	0	0	0	0	0
EDIFICAÇÕES PÚBLICAS		2.065.550	120.550	90.550	80.550	80.550	80.550	80.550	90.550	
11569	RECUPERAÇÃO DE EDIFICAÇÕES PATRIMONIAIS	37.500	37.500	37.500	37.500	37.500	37.500	37.500	37.500	0
11579	CONSTRUÇÃO DE TERMINAIS	8.300	8.300	8.300	8.300	8.300	8.300	8.300	8.300	0
11580	RECUPERAÇÃO DE TERMINAIS	1.000	1.000	1.000	1.000	1.000	1.000	1.000	1.000	0
11581	CONSTRUÇÃO DE EDIFICAÇÕES PÚBLICAS	1.000.000	50.000	20.000	10.000	10.000	10.000	10.000	20.000	0
11582	RECUPERAÇÃO DE EDIFICAÇÕES PÚBLICAS	1.000.000	5.000	5.000	5.000	5.000	5.000	5.000	5.000	0
11583	CONSTRUÇÃO ABRIGO DE PASSAGEIROS	18.750	18.750	18.750	18.750	18.750	18.750	18.750	18.750	0
ENERGIA RENOVÁVEL										290.000
10579	DESENVOLVIMENTO DO SETOR DE ENERGIA RENOVÁVEL.	0	0	0	0	0	0	0	0	290.000
GESTÃO DE TECNOLOGIA DA INFORMAÇÃO - CEARÁPORTO		80.000								
61247	AQUISIÇÃO, IMPLANTAÇÃO E ESTRUTURAÇÃO DOS BENS DE TI DA CEARÁPORTOS.	80.000	0	0	0	0	0	0	0	0
GESTÃO DE TECNOLOGIA DA INFORMAÇÃO - CEGÁS										20.000



ESTADO DO CEARÁ
PLANO PLURIANUAL 2004 / 2007
PROGRAMAÇÃO FINALÍSTICA POR MACRORREGIÃO SEGUNDO A ÁREA DE ATUAÇÃO E PROGRAMAS - TODAS AS FONTES

ANO: 2007

ÁREA DE ATUAÇÃO: INFRA-ESTRUTURA DE TRANSPORTE , ENERGIA E COMUNICAÇÃO

PROGRAMAS		RMF	Litoral Leste	Sobral Ibiapaba	Inhamuns	Sertão Central	Baturité	Litoral Leste Jaguaribe	Cariri Centro Sul	Estado do Ceará
41145	IMPLANTAÇÃO DE SISTEMA DE GESTÃO DE TECNOLOGIA DA INFORMAÇÃO - DERT	0	0	0	0	0	0	0	0	20.000
11245	AQUISIÇÃO DE SISTEMAS E EQUIPAMENTOS DE INFORMÁTICA E REALIZAÇÃO DE TREINAMENTOS	680.000	0	0	0	0	0	0	0	0
21264	IMPLANTAÇÃO E AQUISIÇÃO DE SISTEMAS E EQUIPAMENTOS DE INFORMÁTICA	300.000	0	0	0	0	0	0	0	0
GESTÃO DE TECNOLOGIA DA INFORMAÇÃO - DETRAN										500.000
71159	AQUISIÇÃO DE BENS DE TECNOLOGIA DA INFORMAÇÃO.	0	0	0	0	0	0	0	0	500.000
GESTÃO DE TECNOLOGIA DA INFORMAÇÃO - METROFOR		31.000								
15092	AQUISIÇÃO E IMPLANTAÇÃO DA REDE COMPUTACIONAL OPERACIONAL DO METROFOR	15.000	0	0	0	0	0	0	0	0
15096	AQUISIÇÃO DE LICENÇAS DE SOFTWARE - METROFOR	10.000	0	0	0	0	0	0	0	0
15097	AQUISIÇÃO DE EQUIPAMENTOS DE HARDWARE - METROFOR	6.000	0	0	0	0	0	0	0	0
GESTÃO DE TECNOLOGIA DA INFORMAÇÃO - SEINFRA		100.000								464.415
55117	IMPLANTAÇÃO DO PROGRAMA INTEGRADO DE GESTÃO DE EMPREENDIMENTOS	100.000	0	0	0	0	0	0	0	0
60594	ATUALIZAÇÃO DO PARQUE DE INFORMÁTICA E AQUISIÇÃO DE EQUIPAMENTOS	0	0	0	0	0	0	0	0	164.415
71599	IMPLANTAÇÃO DO SISTEMA DE INFORMAÇÕES GEOREFERENCIADAS	0	0	0	0	0	0	0	0	300.000
INFRA-ESTRUTURA DE ENERGIA ELÉTRICA PARA O ESTADO DO CEARÁ										560.000
11601	ATENDIMENTO AS DEMANDAS DE ENERGIA ELÉTRICA DAS SECRETARIAS SETORIAIS, PREFEITURAS E INSTITUIÇÕES FILANTRÓPICAS.	0	0	0	0	0	0	0	0	560.000
METROFOR		246.024.004								
10609	IMPLANTAÇÃO DO TREM METROPOLITANO DE FORTALEZA - 1º ESTÁGIO	54.899.767	0	0	0	0	0	0	0	0
10630	IMPLANTAÇÃO DO TREM METROPOLITANO DE FORTALEZA - 2º ESTÁGIO.	181.644.237	0	0	0	0	0	0	0	0



ESTADO DO CEARÁ
PLANO PLURIANUAL 2004 / 2007
PROGRAMAÇÃO FINALÍSTICA POR MACROREGIÃO SEGUNDO A ÁREA DE ATUAÇÃO E PROGRAMAS - TODAS AS FONTES

ANO: 2007

ÁREA DE ATUAÇÃO: INFRA-ESTRUTURA DE TRANSPORTE , ENERGIA E COMUNICAÇÃO

PROGRAMAS		RMF	Litoral Leste	Sobral Ibiapaba	Inhamuns	Sertão Central	Baturité	Litoral Leste Jaguaribe	Cariri Centro Sul	Estado do Ceará
20633	OPERACIONALIZAÇÃO DO TREM DE PASSAGEIROS	9.480.000	0	0	0	0	0	0	0	0
MODERNIZAÇÃO DA GESTÃO PÚBLICA - DERT		3.490.000								
11590	IMPLANTAÇÃO DE PLANOS, ESTUDOS E PESQUISAS	3.490.000	0	0	0	0	0	0	0	0
MODERNIZAÇÃO DA GESTÃO PÚBLICA - DETRAN										5.812.500
10532	CONSTRUÇÃO DE EDIFICAÇÕES PÚBLICAS.	0	0	0	0	0	0	0	0	1.730.000
10535	REFORMAS DE EDIFICAÇÕES PÚBLICAS	0	0	0	0	0	0	0	0	700.000
10536	MODERNIZAÇÃO INSTITUCIONAL	0	0	0	0	0	0	0	0	1.000.000
21481	GESTÃO DE MANUTENÇÃO DE PARCERIAS	0	0	0	0	0	0	0	0	2.382.500
MODERNIZAÇÃO DA GESTÃO PÚBLICA - SEINFRA		130.000								1.343.000
10824	MODERNIZAÇÃO DA ESTRUTURA FÍSICA E OPERACIONAL DA ENTIDADE	0	0	0	0	0	0	0	0	300.000
11312	IMPLANTAÇÃO E MANUTENÇÃO DO CONDOMÍNIO DO CENTRO ADMINISTRATIVO GOVERNADOR VIRGÍLIO TÁVORA	0	0	0	0	0	0	0	0	1.043.000
21482	MODERNIZAÇÃO DA GESTÃO PÚBLICA - CEARÁPORTOS	130.000	0	0	0	0	0	0	0	0
PROGRAMA DE MUNICIPALIZAÇÃO DO TRÂNSITO		28.570	171.430	171.430	114.280	85.710	85.710	114.270	228.600	
10460	IMPLEMENTAÇÃO DE PROCESSOS DE MUNICIPALIZAÇÃO	28.570	171.430	171.430	114.280	85.710	85.710	114.270	228.600	0
PROGRAMA DE OTIMIZAÇÃO DA SEGURANÇA NO TRÂNSITO EM VIAS PÚBLICAS										6.662.500
10539	MODERNIZAÇÃO DA FISCALIZAÇÃO DO TRÂNSITO	0	0	0	0	0	0	0	0	2.320.000
10540	IMPLANTAÇÃO E RECUPERAÇÃO DE SINALIZAÇÃO DE TRÂNSITO	0	0	0	0	0	0	0	0	1.000.000
20498	REALIZAÇÃO DE CAMPANHAS EDUCATIVAS DE TRANSITO	0	0	0	0	0	0	0	0	960.000
21472	GESTÃO DE INSPEÇÃO VEICULAR	0	0	0	0	0	0	0	0	2.382.500
PROGRAMA DE TELECOMUNICAÇÕES DO ESTADO										2.350.000
10571	IMPLANTAÇÃO DE TELEFONES PÚBLICOS	0	0	0	0	0	0	0	0	2.000.000
11473	ATENDIMENTO ÀS DEMANDAS DE TELECOMUNICAÇÕES DAS SECRETARIAS SETORIAIS.	0	0	0	0	0	0	0	0	350.000



ESTADO DO CEARÁ
PLANO PLURIANUAL 2004 / 2007
PROGRAMAÇÃO FINALÍSTICA POR MACROREGIÃO SEGUNDO A ÁREA DE ATUAÇÃO E PROGRAMAS - TODAS AS FONTES

ANO: 2007

ÁREA DE ATUAÇÃO: INFRA-ESTRUTURA DE TRANSPORTE , ENERGIA E COMUNICAÇÃO

PROGRAMAS	RMF	Litoral Leste	Sobral Ibiapaba	Inhamuns	Sertão Central	Baturité	Litoral Leste Jaguaribe	Cariri Centro Sul	Estado do Ceará
RODOVIÁRIO DE INTEGRAÇÃO SOCIAL DO ESTADO DO CEARÁ – CEARÁ III	13.359.724	22.640.477	22.640.477	22.640.477	22.640.477	22.640.477	22.640.477	22.640.477	980.000
10757 CONSTRUÇÃO, MELHORIA, RESTAURAÇÃO E CONSERVAÇÃO DE RODOVIAS	13.359.724	22.640.477	22.640.477	22.640.477	22.640.477	22.640.477	22.640.477	22.640.477	0
11546 ADMINISTRAÇÃO DO PROGRAMA	0	0	0	0	0	0	0	0	980.000
RODOVIÁRIO DO ESTADO DO CEARÁ	26.215.340	7.810.800	7.810.800	7.810.800	7.810.800	7.810.800	7.810.800	7.810.800	
11490 CONSTRUÇÃO DE RODOVIAS ESTADUAIS	1.862.500	1.862.500	1.862.500	1.862.500	1.862.500	1.862.500	1.862.500	1.862.500	0
11493 RESTAURAÇÃO E MELHORAMENTO RODOVIAS ESTADUAIS	250.000	150.000	150.000	150.000	150.000	150.000	150.000	150.000	0
11506 CONSTRUÇÃO RODOVIAS DE APOIO AO TURISMO	306.500	308.500	308.500	308.500	308.500	308.500	308.500	308.500	0
11513 RESTAURAÇÃO E MELHORAMENTO RODOVIAS DE APOIO AO TURISMO	111.340	104.800	104.800	104.800	104.800	104.800	104.800	104.800	0
11516 ELABORAÇÃO PROJETOS DE ENGENHARIA - RODOVIAS FEDERAIS	100.000	0	0	0	0	0	0	0	0
11517 RESTAURAÇÃO E MELHORAMENTO DE RODOVIAS FEDERAIS	250.000	250.000	250.000	250.000	250.000	250.000	250.000	250.000	0
11518 CONSTRUÇÃO RODOVIAS VICINAIS COM FINS ECONÔMICOS	45.000	45.000	45.000	45.000	45.000	45.000	45.000	45.000	0
11522 RESTAURAÇÃO E MELHORAMENTO RODOVIAS VICINAIS COM FINS ECONÔMICOS	90.000	90.000	90.000	90.000	90.000	90.000	90.000	90.000	0
11524 AQUISIÇÃO E MANUTENÇÃO DE EQUIPAMENTOS	5.000.000	0	0	0	0	0	0	0	0
21523 CONSERVAÇÃO E MANUTENÇÃO DE RODOVIAS	18.200.000	5.000.000	5.000.000	5.000.000	5.000.000	5.000.000	5.000.000	5.000.000	0
TRÂNSITO NAS RODOVIAS									34.151.882
21610 ELABORAÇÃO PROJETOS ESTRUTURANTES	0	0	0	0	0	0	0	0	100.000
21611 OPERAÇÃO DAS RODOVIAS	0	0	0	0	0	0	0	0	29.418.549
21612 GERENCIAMENTO DO TRÁFEGO	0	0	0	0	0	0	0	0	300.000
21613 FISCALIZAÇÃO DO TRÂNSITO	0	0	0	0	0	0	0	0	1.500.000
21614 CONTROLE DE PESO NAS RODOVIAS	0	0	0	0	0	0	0	0	2.000.000
21615 MELHORIA DO TRANSPORTE DE PASSAGEIROS	0	0	0	0	0	0	0	0	833.333
UNIVERSALIZAÇÃO DO ATENDIMENTO COM ENERGIA ELÉTRICA	226.959	651.959	426.959	401.959	501.959	176.959	301.959	626.959	
10569 IMPLANTAÇÃO DE ELETRIFICAÇÃO RURAL E URBANA	226.959	651.959	426.959	401.959	501.959	176.959	301.959	626.959	0
TOTAL DA ÁREA DE ATUAÇÃO	318.823.694	31.553.116	31.298.116	31.205.966	31.277.396	30.952.396	31.105.956	31.558.237	65.634.298



ESTADO DO CEARÁ
PLANO PLURIANUAL 2004 / 2007
PROGRAMAÇÃO FINALÍSTICA POR MACRORREGIÃO SEGUNDO A ÁREA DE ATUAÇÃO E PROGRAMAS - TODAS AS FONTES

ANO: 2007

ÁREA DE ATUAÇÃO: JUDICIÁRIO

PROGRAMAS	RMF	Litoral Leste	Sobral Ibiapaba	Inhamuns	Sertão Central	Baturité	Litoral Leste Jaguaribe	Cariri Centro Sul	Estado do Ceará
GESTÃO DE TECNOLOGIA DA INFORMAÇÃO - FERMOJU									3.911.550
55106 AQUISIÇÃO, DESENV. E IMPLANT. DE SIST. ESTRATÉGICOS - FERMOJU	0	0	0	0	0	0	0	0	391.155
55107 INFRA-ESTRUTURA ESTRATÉGICA DE TI - FERMOJU	0	0	0	0	0	0	0	0	1.173.465
65108 AQUISIÇÃO, DESENVOLVIMENTO E IMPLANTAÇÃO DE SISTEMAS - FERMOJU	0	0	0	0	0	0	0	0	782.310
65109 INFRA ESTRUTURA DE TI FERMOJU	0	0	0	0	0	0	0	0	1.564.620
GESTÃO DE TECNOLOGIA DA INFORMAÇÃO - PGE									711.214
71153 ATUALIZAÇÃO TECNOLÓGICA	0	0	0	0	0	0	0	0	711.214
TOTAL DA ÁREA DE ATUAÇÃO									4.622.764



ESTADO DO CEARÁ
PLANO PLURIANUAL 2004 / 2007
PROGRAMAÇÃO FINALÍSTICA POR MACRORREGIÃO SEGUNDO A ÁREA DE ATUAÇÃO E PROGRAMAS - TODAS AS FONTES

ANO: 2007

ÁREA DE ATUAÇÃO: LEGISLATIVO

PROGRAMAS	RMF	Litoral Leste	Sobral Ibiapaba	Inhamuns	Sertão Central	Baturité	Litoral Leste Jaguaribe	Cariri Centro Sul	Estado do Ceará
GESTÃO DE TECNOLOGIA DA INFORMAÇÃO - AL									463.425
25135 GESTÃO TÁTICA E OPERACIONAL EM TI	0	0	0	0	0	0	0	0	463.425
MODERNIZAÇÃO DO SISTEMA DE CONTROLE EXTERNO DO ESTADO - PROMOEX - TCE									1.324.000
11644 MODERNIZAÇÃO DA CAPACIDADE INSTITUCIONAL DO TCE	0	0	0	0	0	0	0	0	1.324.000
MODERNIZAÇÃO DO SISTEMA DE CONTROLE EXTERNO DO ESTADO - PROMOEX - TCM									1.350.000
11657 MODERNIZAÇÃO DA CAPACIDADE INSTITUCIONAL DO TCM	0	0	0	0	0	0	0	0	1.350.000
TOTAL DA ÁREA DE ATUAÇÃO									3.137.425



ESTADO DO CEARÁ
PLANO PLURIANUAL 2004 / 2007
PROGRAMAÇÃO FINALÍSTICA POR MACRORREGIÃO SEGUNDO A ÁREA DE ATUAÇÃO E PROGRAMAS - TODAS AS FONTES

ANO: 2007

ÁREA DE ATUAÇÃO: MEDIAÇÃO POLÍTICA E INSTITUCIONAL

PROGRAMAS		RMF	Litoral Leste	Sobral Ibiapaba	Inhamuns	Sertão Central	Baturité	Litoral Leste Jaguaribe	Cariri Centro Sul	Estado do Ceará
GESTÃO DE TECNOLOGIA DA INFORMAÇÃO - GG		54.280								
71119	MODERNIZAÇÃO DO PARQUE TECNOLÓGICO DO GABINETE DO GOVERNADOR.	54.280	0	0	0	0	0	0	0	0
GESTÃO DE TECNOLOGIA DA INFORMAÇÃO - SEGOV										15.000
11125	IMPLANTAÇÃO DO PLANO DE DIRETOR DE INFORMÁTICA - SEGOV	0	0	0	0	0	0	0	0	15.000
GESTÃO DE TECNOLOGIA DA INFORMAÇÃO - SIM										46.000
51024	REDE VIRTUAL	0	0	0	0	0	0	0	0	1.000
55034	CRIAÇÃO DE UMA HOME PAGE DA SIM.	0	0	0	0	0	0	0	0	5.000
75037	AQUISIÇÃO DE EQUIPAMENTOS DE INFORMÁTICA	0	0	0	0	0	0	0	0	30.000
75041	AQUISIÇÃO DE SOFTWARES	0	0	0	0	0	0	0	0	5.000
75082	TREINAMENTO DE PESSOAL EM TI	0	0	0	0	0	0	0	0	5.000
TOTAL DA ÁREA DE ATUAÇÃO		54.280								61.000



ESTADO DO CEARÁ

PLANO PLURIANUAL 2004 / 2007

PROGRAMAÇÃO FINALÍSTICA POR MACRORREGIÃO SEGUNDO A ÁREA DE ATUAÇÃO E PROGRAMAS - TODAS AS FONTES

ANO: 2007

ÁREA DE ATUAÇÃO: PROTEÇÃO SOCIAL

PROGRAMAS	RMF	Litoral Leste	Sobral Ibiapaba	Inhamuns	Sertão Central	Baturité	Litoral Leste Jaguaribe	Cariri Centro Sul	Estado do Ceará
<p> APOIO A GESTÃO DA POLÍTICA DE ASSISTÊNCIA SOCIAL NOS MUNICÍPIOS CEARENSES </p>									590.917
<p> 20806 ASSESSORAMENTO TECNICO AS SECRETARIAS MUNICIPAIS DE ASSISTÊNCIA SOCIAL E AOS CONSELHOS DA ÁREA SOCIAL </p>	0	0	0	0	0	0	0	0	36.917
<p> 21123 FORTALECIMENTO DAS ORGANIZAÇÕES SOCIAIS </p>	0	0	0	0	0	0	0	0	554.000
<p> ASSISTÊNCIA A GRUPOS VULNERÁVEIS </p>	4.445.853	6.486	5.832	12.972	15.066			12.053	461.608
<p> 10862 CONCESSÃO DE SUBVENÇÃO SOCIAL </p>	1.084.887	6.486	0	0	5.346	0	0	0	0
<p> 20688 CONCESSÃO DE BENEFÍCIOS A GRUPOS VULNERÁVEIS </p>	2.115.955	0	0	0	0	0	0	0	0
<p> 20694 GESTÃO DO ATENDIMENTO A GRUPOS VULNERÁVEIS </p>	0	0	0	0	0	0	0	0	411.060
<p> 20695 APOIO AS ATIVIDADES DOS CENTROS COMUNITÁRIOS </p>	346.638	0	0	0	0	0	0	0	0
<p> 20697 ATENDIMENTO A IDOSOS E DEFICIENTES EM ABRIGO </p>	589.735	0	0	0	0	0	0	0	0
<p> 20702 ATENDIMENTO AS MULHERES VÍTIMAS DE VIOLÊNCIA DOMÉSTICA </p>	128.000	0	0	0	0	0	0	0	0
<p> 20703 IMPLANTAÇÃO/ESTRUTURAÇÃO/MANUTENÇÃO DE CENTROS - DIA PARA IDOSOS </p>	0	0	0	0	0	0	0	0	50.000
<p> 20704 JOVENS E IDOSOS SEMEANDO NO HORTO </p>	90.000	0	0	0	0	0	0	0	0
<p> 20705 DESENVOLVIMENTO DE ATIVIDADES APOIADAS PELO PROGRAMA "NOSSA NOTA" </p>	0	0	0	0	0	0	0	0	548
<p> 21309 APOIO A GRUPOS DE CONVIVENCIA PARA IDOSOS </p>	90.639	0	5.832	12.972	9.720	0	0	12.053	0
<p> ASSISTÊNCIA E PROTEÇÃO INTEGRAL A ADOLESCENTES EM CONFLITO COM A LEI </p>	8.446.760								
<p> 10768 ATENDIMENTO AO ADOLESCENTE EGRESSO DE MEDIDAS SÓCIO-EDUCATIVAS </p>	623.600	0	0	0	0	0	0	0	0
<p> 20767 ATENDIMENTO AO ADOLESCENTE EM CONFLITO COM A LEI </p>	4.462.400	0	0	0	0	0	0	0	0
<p> 21358 CONCESSÃO DE SUBVENÇÃO SOCIAL </p>	3.360.760	0	0	0	0	0	0	0	0
<p> DEFESA CIVIL PERMANENTE </p>									9.638.000
<p> 10491 FORTALECIMENTO DAS AÇÕES DAS COORDENADORIAS MUNICIPAIS DE DEFESA CIVIL - COMDECS. </p>	0	0	0	0	0	0	0	0	305.000
<p> 10658 APOIO AOS TRABALHADORES RURAIS NO COMBATE AOS EFEITOS DA SECA. </p>	0	0	0	0	0	0	0	0	2.333.000



ESTADO DO CEARÁ
PLANO PLURIANUAL 2004 / 2007
PROGRAMAÇÃO FINALÍSTICA POR MACRORREGIÃO SEGUNDO A ÁREA DE ATUAÇÃO E PROGRAMAS - TODAS AS FONTES

ANO: 2007

ÁREA DE ATUAÇÃO: PROTEÇÃO SOCIAL

PROGRAMAS		RMF	Litoral Leste	Sobral Ibiapaba	Inhamuns	Sertão Central	Baturité	Litoral Leste Jaguaribe	Cariri Centro Sul	Estado do Ceará
20602	ATENDIMENTO AS VITIMAS DE CALAMIDADE PÚBLICA	0	0	0	0	0	0	0	0	7.000.000
GESTÃO DE TECNOLOGIA DA INFORMAÇÃO - SAS										1.541.220
61344	CAPACITAÇÃO DE ADOLESCENTES DA COMUNIDADE - SAS	0	0	0	0	0	0	0	0	450.720
61345	CAPACITAÇÃO DE SERVIDORES DA SECRETARIA DA AÇÃO SOCIAL - SAS	0	0	0	0	0	0	0	0	144.000
65065	AQUISIÇÃO DE SOFTWARE, EQUIPAMENTOS E CAPACITAÇÃO DE PROFISSIONAIS EM TI - SAS	0	0	0	0	0	0	0	0	946.500
INCLUSÃO E MOBILIZAÇÃO SOCIAL										264.000
10736	INTEGRAÇÃO E ACOMPANHAMENTO INSTITUCIONAL	0	0	0	0	0	0	0	0	130.000
10772	GESTÃO COMPARTILHADA - GOVERNO/SOCIEDADE CIVIL	0	0	0	0	0	0	0	0	134.000
PROGRAMA DE APOIO ÀS REFORMAS SOCIAIS PARA O DESENVOLVIMENTO DE CRIANÇAS E ADOLESCENTES NO CEARÁ - PROARES II		1.430.000	7.810.000	9.570.000	5.280.000	6.930.000	4.290.000	7.590.000	13.860.000	
0097	FINACIAMENTO DE PLANOS PARTICIPATIVOS MUNICIPAIS	1.430.000	7.810.000	9.570.000	5.280.000	6.930.000	4.290.000	7.590.000	13.860.000	0
PROTEÇÃO DOS DIREITOS DA CRIANÇA E DO ADOLESCENTE		22.713.273	528.209	854.910	409.939	298.715	84.094	190.408	1.374.845	365.000
11303	COMBATE AO ABUSO E EXPLORAÇÃO SEXUAL DE CRIANÇAS E ADOLESCENTES	202.222	0	0	0	0	0	0	0	0
20731	ATENDIMENTO A CRIANÇA EM CRECHE	721.808	57.127	55.851	68.871	63.425	58.846	50.000	64.720	0
20732	ATENDIMENTO A CRIANÇA/ADOLESCENTE E JOVEM DE 7 A 21 ANOS	5.136.573	8.000	0	0	0	0	0	0	0
20737	CRIANÇA FORA DA RUA DENTRO DA ESCOLA	1.600.899	0	0	0	0	0	0	0	0
20812	ATENDIMENTO A CRIANÇAS E ADOLESCENTES EM UNIDADES DE PROTEÇÃO SOCIAL.	2.347.352	0	0	0	0	0	0	0	0
20813	EDUCAÇÃO SEXUAL PARA A CIDADANIA	6.450	0	0	0	0	0	0	0	0
20814	DESENVOLVIMENTO DE ATIVIDADES REALIZADAS PELO FECA	0	0	0	0	0	0	0	0	365.000
21285	CONCESSÃO DE SUBVENÇÃO SOCIAL	12.697.968	463.082	799.060	309.868	204.091	25.248	140.408	1.211.424	0
21305	FORMAÇÃO DE AGENTE JOVEM PARA O DESENVOLVIMENTO SOCIAL E HUMANO	0	0	0	31.200	31.200	0	0	31.200	0
21306	ERRADICAÇÃO DO TRABALHO INFANTIL	0	0	0	0	0	0	0	67.500	0
SEGURANÇA ALIMENTAR		2.146.900								485.760



ESTADO DO CEARÁ
PLANO PLURIANUAL 2004 / 2007
PROGRAMAÇÃO FINALÍSTICA POR MACRORREGIÃO SEGUNDO A ÁREA DE ATUAÇÃO E PROGRAMAS - TODAS AS FONTES

ANO: 2007

ÁREA DE ATUAÇÃO: PROTEÇÃO SOCIAL

PROGRAMAS		RMF	Litoral Leste	Sobral Ibiapaba	Inhamuns	Sertão Central	Baturité	Litoral Leste Jaguaribe	Cariri Centro Sul	Estado do Ceará
10815	ASSESSORAMENTO AOS MUNICÍPIOS NA IMPLANTAÇÃO E OPERACIONALIZAÇÃO DO PROGRAMA FOME ZERO	0	0	0	0	0	0	0	0	485.760
20141	DISTRIBUIÇÃO DE ALIMENTOS À POPULAÇÃO CARENTE	110.000	0	0	0	0	0	0	0	0
20750	FORNECIMENTO DE REFEIÇÕES POPULARES	2.036.900	0	0	0	0	0	0	0	0
TOTAL DA ÁREA DE ATUAÇÃO		39.182.786	8.344.695	10.430.742	5.702.911	7.243.781	4.374.094	7.780.408	15.246.897	13.346.505



ESTADO DO CEARÁ
PLANO PLURIANUAL 2004 / 2007
PROGRAMAÇÃO FINALÍSTICA POR MACRORREGIÃO SEGUNDO A ÁREA DE ATUAÇÃO E PROGRAMAS - TODAS AS FONTES

ANO: 2007

ÁREA DE ATUAÇÃO: RECURSOS HÍDRICOS

PROGRAMAS	RMF	Litoral Leste	Sobral Ibiapaba	Inhamuns	Sertão Central	Baturité	Litoral Leste Jaguaribe	Cariri Centro Sul	Estado do Ceará
GESTÃO DE TECNOLOGIA DA INFORMAÇÃO - COGERH									370.000
15084 ATUALIZAÇÃO DA HOME PAGE DA COGERH.	0	0	0	0	0	0	0	0	55.000
15088 DESENVOLVIMENTO E IMPLANTAÇÃO DO PLANO DIRETOR DE INFORMÁTICA	0	0	0	0	0	0	0	0	315.000
GESTÃO DE TECNOLOGIA DA INFORMAÇÃO - SRH									315.000
71508 DESENVOLVIMENTO E IMPLANTAÇÃO DO PLANO DIRETOR DE INFORMÁTICA DA COGER	0	0	0	0	0	0	0	0	315.000
PROGRAMA DE ABASTECIMENTO DE ÁGUA DE PEQUENAS COMUNIDADE RURAIS	355.000	450.000	525.000	1.325.000	1.325.000	500.000	575.000	550.000	
10659 IMPLANTAÇÃO DE SISTEMAS SIMPLIFICADO DE ABASTECIMENTO DE ÁGUA.	250.000	300.000	375.000	850.000	850.000	250.000	425.000	400.000	0
11163 INSTALAÇÃO DE DESSALINIZADORES	105.000	150.000	150.000	475.000	475.000	250.000	150.000	150.000	0
PROGRAMA DE AÇUDES ESTRATEGICOS		31.845.025			14.304.551	2.682.045	22.714.270	16.774.423	13.482.819
0094 CONSTRUÇÃO E RECUPERAÇÃO DE AÇUDES ESTRATÉGICOS	0	0	0	0	0	0	0	0	13.000.000
11444 IMPLEMENTAÇÃO DE ESTUDOS E PROJETOS DE AÇUDES E ADUTORAS	0	0	0	0	0	0	0	0	482.819
11452 CONSTRUÇÃO DO AÇUDE CANDÉIAS	0	0	0	0	0	2.682.045	0	0	0
11453 CONSTRUÇÃO DO AÇUDE PEDRA D'ÁGUA	0	0	0	0	0	0	3.030.000	0	0
11454 CONSTRUÇÃO DO AÇUDE GAMELEIRA	0	15.345.025	0	0	0	0	0	0	0
11455 CONSTRUÇÃO DO AÇUDE JENIPAPEIRO	0	0	0	0	0	0	0	7.572.376	0
11456 CONSTRUÇÃO DO AÇUDE UMARI	0	0	0	0	9.792.726	0	0	0	0
11457 CONSTRUÇÃO DO AÇUDE RIACHO DA SERRA	0	0	0	0	0	0	9.684.270	0	0
11458 CONSTRUÇÃO DO AÇUDE MAMOEIRO	0	0	0	0	0	0	0	9.202.048	0
11459 CONSTRUÇÃO DO AÇUDE JOÃO GUERRA	0	0	0	0	4.511.825	0	0	0	0
11460 CONSTRUÇÃO DO AÇUDE MISSI	0	16.500.000	0	0	0	0	0	0	0
11461 CONSTRUÇÃO DO AÇUDE FIGUEIREDO	0	0	0	0	0	0	10.000.000	0	0
PROGRAMA DE GERENCIAMENTO DOS RECURSOS HÍDRICOS	79.333	158.833	317.500	436.667	119.000	79.333	277.667	198.333	8.964.931
11462 IMPLANTAÇÃO DO SISTEMA INTEGRADO DE GERENCIAMENTO DOS RECURSOS HÍDRICOS - SIGERH	0	0	0	0	0	0	0	0	5.151.731



ESTADO DO CEARÁ

PLANO PLURIANUAL 2004 / 2007

PROGRAMAÇÃO FINALÍSTICA POR MACRORREGIÃO SEGUNDO A ÁREA DE ATUAÇÃO E PROGRAMAS - TODAS AS FONTES

ANO: 2007

ÁREA DE ATUAÇÃO: RECURSOS HÍDRICOS

PROGRAMAS		RMF	Litoral Leste	Sobral Ibiapaba	Inhamuns	Sertão Central	Baturité	Litoral Leste Jaguaribe	Cariri Centro Sul	Estado do Ceará
11463	OPERAÇÃO, MANUTENÇÃO E RECUPERAÇÃO DA INFRA-ESTRUTURA HIDRÁULICA	79.333	158.833	317.500	436.667	119.000	79.333	277.667	198.333	0
11474	ELABORAÇÃO DE PROJETOS DE ADUTORAS PARA FINS INDUSTRIAIS.	0	0	0	0	0	0	0	0	150.000
11475	CONSTRUÇÃO DE ADUTORAS PARA FINS INDUSTRIAIS.	0	0	0	0	0	0	0	0	3.663.200
TOTAL DA ÁREA DE ATUAÇÃO		434.333	32.453.858	842.500	1.761.667	15.748.551	3.261.378	23.566.937	17.522.756	23.132.750



ESTADO DO CEARÁ

PLANO PLURIANUAL 2004 / 2007

PROGRAMAÇÃO FINALÍSTICA POR MACRORREGIÃO SEGUNDO A ÁREA DE ATUAÇÃO E PROGRAMAS - TODAS AS FONTES

ANO: 2007

ÁREA DE ATUAÇÃO: SANEAMENTO

PROGRAMAS		RMF	Litoral Leste	Sobral Ibiapaba	Inhamuns	Sertão Central	Baturité	Litoral Leste Jaguaribe	Cariri Centro Sul	Estado do Ceará
ÁGUA E SAÚDE NA CIDADE		15.708.000	5.050.000	11.700.000	2.989.000	1.399.000	3.382.000	12.610.000	14.905.000	
11606	ESTRUTURAÇÃO DE SISTEMA DE ABASTECIMENTO DE ÁGUA	15.708.000	5.050.000	11.700.000	2.989.000	1.399.000	3.382.000	12.610.000	14.905.000	0
ÁGUA E SAÚDE NO MEIO RURAL		250.000	2.031.000	311.000	250.000	2.049.000	250.000	1.791.000	250.000	
11608	ESTRUTURAR SOLUÇÃO ADEQUADA DE ABASTECIMENTO PARA LOCALIDADES COM MAIS DE 250 HABITANTES	250.000	2.031.000	311.000	250.000	2.049.000	250.000	1.791.000	250.000	0
ÁGUA EM CASA - MUTIRÃO		1.178.000								
11485	ESTRUTURAÇÃO DE SISTEMAS DE ABASTECIMENTO DE ÁGUA	1.178.000	0	0	0	0	0	0	0	0
ÁGUA EM CASA - PARCERIA		180.000	292.000	296.000	296.000	296.000	296.000	296.000	296.000	
11478	ESTRUTURAÇÃO DE SISTEMAS DE ABASTECIMENTO DE ÁGUA	180.000	292.000	296.000	296.000	296.000	296.000	296.000	296.000	0
EDUCAÇÃO SANITÁRIA										1.406.000
21547	PROPORCIONAR EDUCAÇÃO SANITÁRIA PARA A POPULAÇÃO DO ESTADO	0	0	0	0	0	0	0	0	1.406.000
GESTÃO DE SANEAMENTO		312.000	543.250	543.250	412.000	412.000	412.000	412.000	412.000	
11494	NEGOCIAÇÃO DE CONCESSÕES DE SERVIÇOS DE ÁGUA E ESGOTO	0	100.000	100.000	100.000	100.000	100.000	100.000	100.000	0
21564	APOIO A GESTÃO ADMINISTRATIVA DOS SISARS DAS MACRORREGIÕES LITORAL OESTE E SOBRAL/ IBIAPABA	0	131.250	131.250	0	0	0	0	0	0
21565	DESENVOLVIMENTO INSTITUCIONAL DO SISAR	312.000	312.000	312.000	312.000	312.000	312.000	312.000	312.000	0
GESTÃO DE TECNOLOGIA DA INFORMAÇÃO - CAGECE										2.755.000
50677	ADQUISIÇÃO DE SISTEMAS E SOFTWARES	0	0	0	0	0	0	0	0	2.650.000
51347	ADQUISIÇÃO DE EQUIPAMENTOS PARA TI	0	0	0	0	0	0	0	0	105.000
SANEAMENTO CEARÁ VIDA MELHOR			3.413.900	3.448.200	3.167.500	2.165.300	413.400		3.770.092	
11545	ESTRUTURAÇÃO DE ABASTECIMENTO DE ÁGUA EM PEQUENAS LOCALIDADES DOS SESSENTA MUNICÍPIOS DE MENOR ÍNDICE DE DESENVOLVIMENTO MUNICIPAL – IDM	0	1.385.300	920.000	1.113.000	942.300	79.500	0	2.080.692	0
11568	ESTRUTURAÇÃO DE ESGOTAMENTO SANITÁRIO EM PEQUENAS LOCALIDADES DOS SESSENTA MUNICÍPIOS DE MENOR ÍNDICE DE DESENVOLVIMENTO MUNICIPAL - IDM	0	984.000	1.254.200	1.046.100	644.000	120.900	0	564.400	0



ESTADO DO CEARÁ

PLANO PLURIANUAL 2004 / 2007

PROGRAMAÇÃO FINALÍSTICA POR MACRORREGIÃO SEGUNDO A ÁREA DE ATUAÇÃO E PROGRAMAS - TODAS AS FONTES

ANO: 2007

ÁREA DE ATUAÇÃO: SANEAMENTO

PROGRAMAS		RMF	Litoral Leste	Sobral Ibiapaba	Inhamuns	Sertão Central	Baturité	Litoral Leste Jaguaribe	Cariri Centro Sul	Estado do Ceará
11598	ESTRUTURAÇÃO DE ABASTECIMENTO DE ÁGUA NAS CIDADES E DISTRITOS DOS SESENTA MUNICÍPIOS DE MENOR ÍNDICE DE DESENVOLVIMENTO MUNICIPAL - IDM	0	411.000	329.500	262.000	150.300	79.800	0	290.500	0
11602	ESTRUTURAÇÃO DE ESGOTAMENTO SANITÁRIO NAS CIDADES E DISTRITOS DOS SESENTA MUNICÍPIOS DE MENOR ÍNDICE DE DESENVOLVIMENTO MUNICIPAL - IDM	0	633.600	944.500	746.400	428.700	133.200	0	834.500	0
SANEAR RURAL		337.000	1.254.000	337.000	337.000	2.098.000	337.000	1.852.000	338.000	
11607	ESTRUTURAÇÃO DE SOLUÇÃO ADEQUADA DE ESGOTAMENTO SANITÁRIO EM LOCALIDADES COM MAIS DE 250 HABITANTES	337.000	1.254.000	337.000	337.000	2.098.000	337.000	1.852.000	338.000	0
SANEAR URBANO		49.854.000	22.211.000	15.981.000	9.347.000	6.500.000	11.600.000	12.871.000	20.850.000	
11605	ESTRUTURAÇÃO DE SISTEMA DE ESGOTAMENTO SANITÁRIO	49.854.000	22.211.000	15.981.000	9.347.000	6.500.000	11.600.000	12.871.000	20.850.000	0
TOTAL DA ÁREA DE ATUAÇÃO		67.819.000	34.795.150	32.616.450	16.798.500	14.919.300	16.690.400	29.832.000	40.821.092	4.161.000



ESTADO DO CEARÁ

PLANO PLURIANUAL 2004 / 2007

PROGRAMAÇÃO FINALÍSTICA POR MACRORREGIÃO SEGUNDO A ÁREA DE ATUAÇÃO E PROGRAMAS - TODAS AS FONTES

ANO: 2007

ÁREA DE ATUAÇÃO: SAÚDE

PROGRAMAS	RMF	Litoral Leste	Sobral Ibiapaba	Inhamuns	Sertão Central	Baturité	Litoral Leste Jaguaribe	Cariri Centro Sul	Estado do Ceará
CONTROLE SOCIAL E DESENVOLVIMENTO INSTITUCIONAL DO SISTEMA ÚNICO DE SAÚDE - SUS									5.536.000
11326 REESTRUTURAÇÃO E MANUTENÇÃO DAS CÉLULAS REGIONAIS DE SAÚDE	0	0	0	0	0	0	0	0	2.880.000
21325 FORTALECIMENTO E CONTROLE SOCIAL E INSTITUCIONAL DO SUS	0	0	0	0	0	0	0	0	910.000
21327 CONTROLE, REGULAÇÃO E AVALIAÇÃO DA ASSISTÊNCIA À SAÚDE	0	0	0	0	0	0	0	0	1.746.000
DESENVOLVIMENTO DE RECURSOS HUMANOS, ENSINO E PESQUISA EM SAÚDE									10.071.000
11334 DESENVOLVIMENTO DA CIÊNCIA E TECNOLOGIA EM SAÚDE	0	0	0	0	0	0	0	0	115.000
11335 DESENVOLVIMENTO DE ENSINO E PESQUISA EM SAÚDE.	0	0	0	0	0	0	0	0	185.000
21330 FORMAÇÃO E CAPACITAÇÃO DOS TRABALHADORES DO SUS	0	0	0	0	0	0	0	0	6.171.000
21331 PROMOÇÃO DA CAPACITAÇÃO DOS TRABALHADORES DA SESA PARA O SEU DESENVOLVIMENTO	0	0	0	0	0	0	0	0	120.000
21333 RESIDÊNCIA MÉDICA E ENFERMAGEM	0	0	0	0	0	0	0	0	3.480.000
FORTALECIMENTO DA ATENÇÃO A SAÚDE NOS NÍVEIS SECUNDÁRIO E TERCIÁRIO - SAÚDE MAIS PERTO DE VOCÊ	341.884.820	31.326.000	28.277.000	15.812.000	22.331.000	11.894.180	29.961.000	33.729.000	85.933.000
11263 FORTALECIMENTO E AMPLIAÇÃO DA REDE HOSPITALAR DE ASSISTÊNCIA SECUNDÁRIA E TERCIÁRIA	9.513.000	7.271.000	8.467.000	4.723.000	8.467.000	4.244.000	7.629.000	9.946.000	0
11268 FUNCIONAMENTO E MELHORIA DAS UNIDADES PRÓPRIAS DA SESA	225.896.820	0	0	0	0	542.180	0	0	0
11269 ESTRUTURAÇÃO DO SISTEMA ESTADUAL DE URGÊNCIA	445.000	915.000	332.000	83.000	832.000	78.000	998.000	666.000	0
11270 SISTEMA INTEGRAL DE ASSISTÊNCIA FARMACÊUTICA NOS NÍVEIS SECUNDÁRIO E TERCIÁRIO	0	0	0	0	0	0	0	0	75.446.000
11271 GARANTIA DE ASSISTÊNCIA AMBULATORIAL E HOSPITALAR DE MÉDIA E ALTA COMPLEXIDADE AOS USUÁRIOS DO SUS	59.384.000	23.140.000	18.691.000	11.006.000	12.443.000	7.030.000	21.334.000	21.835.000	0
11272 GARANTIA DE ASSISTÊNCIA ESPECIAL AOS USUÁRIOS DO SUS	0	0	0	0	0	0	0	0	5.684.000
11273 FUNCIONAMENTO E MELHORIA DA HEMORREDE	18.803.000	0	787.000	0	589.000	0	0	1.282.000	0
11341 FORTALECIMENTO E EXPANSÃO DE AMBULATÓRIOS ESPECIALIZADOS	0	0	0	0	0	0	0	0	4.485.000
11342 HUMANIZAÇÃO DA ATENÇÃO À SAÚDE	0	0	0	0	0	0	0	0	125.000



ESTADO DO CEARÁ

PLANO PLURIANUAL 2004 / 2007

PROGRAMAÇÃO FINALÍSTICA POR MACROREGIÃO SEGUNDO A ÁREA DE ATUAÇÃO E PROGRAMAS - TODAS AS FONTES

ANO: 2007

ÁREA DE ATUAÇÃO: SAÚDE

PROGRAMAS		RMF	Litoral Leste	Sobral Ibiapaba	Inhamuns	Sertão Central	Baturité	Litoral Leste Jaguaribe	Cariri Centro Sul	Estado do Ceará
11343	FORTELECIMENTO DA REDE DE CAPTAÇÃO E TRANSPLANTE DE ÓRGÃOS	0	0	0	0	0	0	0	0	193.000
11609	IMPLANTAÇÃO DE LABORATÓRIO DE PRODUÇÃO DE MEDICAMENTOS	7.000.000	0	0	0	0	0	0	0	0
20978	CONTRATO DE GESTÃO DO HOSPITAL WALDEMAR DE ALCÂNTARA	20.843.000	0	0	0	0	0	0	0	0
FORTELECIMENTO E EXPANSÃO DA ATENÇÃO A SAÚDE NO NÍVEL PRIMÁRIO - SAÚDE DA FAMÍLIA		20.536.000	7.128.000	8.986.000	5.655.000	5.505.000	2.609.000	6.209.000	11.697.000	7.505.000
10662	MELHORIA E EXPANSÃO DA ASSISTÊNCIA PRIMÁRIA - PSF	10.125.000	3.000.000	5.250.000	3.000.000	3.375.000	1.125.000	3.750.000	7.875.000	0
10666	EXPANSÃO DA ASSISTÊNCIA ODONTOLÓGICA NO PSF - DENTISTA DA FAMÍLIA	1.843.000	100.000	100.000	100.000	75.000	100.000	75.000	100.000	0
10756	FORTELECIMENTO DAS AÇÕES DIRECIONADAS À POPULAÇÃO NOS DIVERSOS CICLOS DE VIDA	0	0	0	0	0	0	0	0	5.605.000
21310	AUXÍLIO FINANCEIRO A INSTITUIÇÕES NA ÁREA DA SAÚDE	0	0	0	0	0	0	0	0	1.900.000
21313	ESTRUTURAÇÃO DO SISTEMA DE SAÚDE PENITENCIÁRIO	400.000	0	40.000	0	0	0	0	100.000	0
21314	FORTELECIMENTO DO SISTEMA INTEGRAL DE ASSISTÊNCIA FARMACÊUTICA BÁSICA	5.253.000	3.793.000	3.331.000	2.410.000	1.870.000	1.264.000	2.179.000	3.262.000	0
21315	REALIZAÇÃO DE CAMPANHA DE VACINAÇÃO	2.915.000	235.000	265.000	145.000	185.000	120.000	205.000	360.000	0
GESTÃO DE TECNOLOGIA DA INFORMAÇÃO - FUNDES										1.494.000
71114	IMPLANTAÇÃO, ESTRUTURAÇÃO DE BENS E SERVIÇOS DE TI	0	0	0	0	0	0	0	0	1.494.000
VIGILÂNCIA A SAÚDE		31.347.000	1.341.000	1.473.000	4.793.000	1.299.000	385.000	4.942.000	2.542.000	15.201.000
11318	CONTROLE DO DENGUE E DE OUTRAS DOENÇAS ENDÊMICAS	23.166.000	341.000	629.000	341.000	446.000	52.000	446.000	813.000	0
11319	MANUTENÇÃO E EXPANSÃO DA REDE DE LABORATÓRIO DE SAÚDE PÚBLICA	7.848.000	0	177.000	294.000	186.000	0	154.000	729.000	0
11320	ALIMENTAÇÃO, SAÚDE E VIDA SAUDÁVEL	0	0	0	0	0	0	0	0	9.077.000
11321	FORTELECIMENTO DAS AÇÕES DE VIGILÂNCIA SANITÁRIA, MEIO AMBIENTE E SAÚDE DO TRABALHADOR	0	0	0	0	0	0	0	0	3.399.000
11322	FORTELECIMENTO DAS AÇÕES EPIDEMIOLÓGICA E AMBIENTAL	0	0	0	0	0	0	0	0	2.725.000
11563	ESTRUTURAÇÃO DE SISTEMA DE SANEAMENTO BÁSICO - RESÍDUOS SÓLIDOS	0	0	0	3.825.000	0	0	3.675.000	0	0



ESTADO DO CEARÁ
PLANO PLURIANUAL 2004 / 2007
PROGRAMAÇÃO FINALÍSTICA POR MACRORREGIÃO SEGUNDO A ÁREA DE ATUAÇÃO E PROGRAMAS - TODAS AS FONTES

ANO: 2007

ÁREA DE ATUAÇÃO: SAÚDE

PROGRAMAS		RMF	Litoral Leste	Sobral Ibiapaba	Inhamuns	Sertão Central	Baturité	Litoral Leste Jaguaribe	Cariri Centro Sul	Estado do Ceará
11600	INFRA-ESTRUTURA BÁSICA SANITÁRIA	333.000	1.000.000	667.000	333.000	667.000	333.000	667.000	1.000.000	0
TOTAL DA ÁREA DE ATUAÇÃO		393.767.820	39.795.000	38.736.000	26.260.000	29.135.000	14.888.180	41.112.000	47.968.000	125.740.000



ESTADO DO CEARÁ

PLANO PLURIANUAL 2004 / 2007

PROGRAMAÇÃO FINALÍSTICA POR MACRORREGIÃO SEGUNDO A ÁREA DE ATUAÇÃO E PROGRAMAS - TODAS AS FONTES

ANO: 2007

ÁREA DE ATUAÇÃO: SEGURANÇA PÚBLICA, DIREITOS DA CIDADANIA E JUSTIÇA

PROGRAMAS	RMF	Litoral Leste	Sobral Ibiapaba	Inhamuns	Sertão Central	Baturité	Litoral Leste Jaguaribe	Cariri Centro Sul	Estado do Ceará
EDUCANDO PARA A CIDADANIA	292.414				150.207		142.207		333.943
20725 PROMOÇÃO DO ATENDIMENTO E ACESSO DA POPULAÇÃO AOS SERVIÇOS DOS CONSELHOS.	72.000	0	0	0	40.000	0	32.000	0	0
20726 PROTEÇÃO A VITIMAS E A TESTEMUNHAS AMEAÇADAS - PROVITA	0	0	0	0	0	0	0	0	333.943
20729 GESTÃO DAS CASAS DE MEDIAÇÃO.	220.414	0	0	0	110.207	0	110.207	0	0
GESTÃO DE TECNOLOGIA DA INFORMAÇÃO - FEAMCM									230.000
11617 EXPANSÃO DA INFRA-ESTRUTURA DE TI PARA OS COLÉGIOS MILITARES	0	0	0	0	0	0	0	0	230.000
GESTÃO DE TECNOLOGIA DA INFORMAÇÃO - SEJUS	70.000								302.051
20570 GESTÃO DE SERVIÇOS E PRODUTOS DE TECNOLOGIA DA INFORMAÇÃO PARA O SISTEMA PENITENCIÁRIO.	0	0	0	0	0	0	0	0	161.020
50550 IMPLANTAÇÃO DO INFOPEN - SISTEMA NACIONAL DE INFORMAÇÕES PENITENCIÁRIAS.	0	0	0	0	0	0	0	0	141.031
70619 OTIMIZAÇÃO DO PARQUE TECNOLÓGICO DA SEDE DA SEJUS.	70.000	0	0	0	0	0	0	0	0
GESTÃO DE TECNOLOGIA DA INFORMAÇÃO - SOMA	136.160	92.320	92.320	69.240	69.240	23.080	69.240	138.480	109.000
15042 AMPLIAÇÃO DO PROGRAMA ATENDIMENTO AO CIDADÃO	0	0	0	0	0	0	0	0	109.000
15046 AMPLIAÇÃO DO PROJETO ILHA DIGITAL	46.160	92.320	92.320	69.240	69.240	23.080	69.240	138.480	0
15053 ADEQUAÇÃO DA ESTRUTURA DE TI	90.000	0	0	0	0	0	0	0	0
GESTÃO DE TECNOLOGIA DA INFORMAÇÃO - SSPDS	436.492	37.360	71.496	85.496	85.496	47.360	65.496	71.496	10.245.894
21578 FUNCIONAMENTO INTEGRADO DA ATIVIDADE-FIM DA SEGURANÇA PÚBLICA	0	0	0	0	0	0	0	0	5.000.000
45141 IMPLANTAÇÃO DE BANCO DE DADOS EM FORMATO AFIS NO NOVO SISTEMA DE IDENTIFICAÇÃO CIVIL - SSPDS	0	0	0	0	0	0	0	0	4.500.000
50441 EXPANSÃO DA INFRA-ESTRUTURA DE TECNOLOGIA DA INFORMAÇÃO DA POLÍCIA - POL. CIVIL CIVIL	402.535	37.360	37.360	37.360	37.360	37.360	37.360	37.360	0
51155 INFORMATIZAÇÃO DO CENTRO INTEGRADO DE INTELIGÊNCIA DE SEGURANÇA PÚBLICA - COM SISTEMA DE ACOMPANHAMENTO DAS INFORMAÇÕES DE INTELIGÊNCIA - SSPDS	0	0	0	0	0	0	0	0	200.000



ESTADO DO CEARÁ

PLANO PLURIANUAL 2004 / 2007

PROGRAMAÇÃO FINALÍSTICA POR MACRORREGIÃO SEGUNDO A ÁREA DE ATUAÇÃO E PROGRAMAS - TODAS AS FONTES

ANO: 2007

ÁREA DE ATUAÇÃO: SEGURANÇA PÚBLICA, DIREITOS DA CIDADANIA E JUSTIÇA

PROGRAMAS		RMF	Litoral Leste	Sobral Ibiapaba	Inhamuns	Sertão Central	Baturité	Litoral Leste Jaguaribe	Cariri Centro Sul	Estado do Ceará
51162	EXPANSÃO DO INFOSEG NO ESTADO DO CEARÁ - SSPDS.	23.957	0	18.136	18.136	18.136	0	18.136	18.136	0
51242	FORTALECIMENTO DA INFORMATIZAÇÃO DOS CENTROS INTEGRADOS DE OPERAÇÕES POLICIAIS E EXPANSÃO PARA O INTERIOR DO ESTADO - SSPDS	0	0	6.000	0	0	0	0	6.000	0
51252	AVANÇO NA ÁREA DE TECNOLOGIA DA INFORMAÇÃO (TELEMÁTICA, GEOPROCESSAMENTO, SISTEMAS DE INFORMAÇÃO, ETC...) COMO FERRAMENTA DE QUALIFICAÇÃO DE ATIVIDADE DE SEGURANÇA PÚBLICA E DEFESA SOCIAL.	0	0	0	0	0	0	0	0	300.000
51258	FORTALECIMENTO E EXPANSÃO DA INFRA-ESTRUTURA DE TECNOLOGIA DA INFORMAÇÃO DOS CENTROS COMUNITÁRIOS DE DEFESA SOCIAL E DOS CENTROS INTEGRADOS DE CIDADANIA - SSPDS	10.000	0	10.000	30.000	30.000	10.000	10.000	10.000	0
55134	EXPANSÃO DA INFRA-ESTRUTURA DE TECNOLOGIA DA INFORMAÇÃO DA POLÍCIA MILITAR - PMCE	0	0	0	0	0	0	0	0	148.052
75077	IMPLANTAÇÃO E ESTRUTURAÇÃO DE BENS E SERVIÇOS DE TECNOLOGIA DA INFORMAÇÃO DO CORPO DE BOMBEIROS. CBECE	0	0	0	0	0	0	0	0	97.842
GESTÃO DO SISTEMA PENITENCIÁRIO - PROGESPEN		4.500.000		4.500.000					5.100.000	14.075.011
20541	GESTÃO DA ADMINISTRAÇÃO CONTRATADA PARA O SISTEMA PENITENCIÁRIO.	4.500.000	0	4.500.000	0	0	0	0	5.100.000	0
20545	GERENCIAMENTO DA ADMINISTRAÇÃO DAS ATIVIDADES-FINS DO SISTEMA PENITENCIÁRIO.	0	0	0	0	0	0	0	0	11.228.271
20551	ATENDIMENTO ÀS NECESSIDADES BÁSICAS DE SAÚDE PARA O INTERNO E EGRESSO.	0	0	0	0	0	0	0	0	2.520.000
20557	ASSISTÊNCIA JURÍDICA NO SISTEMA PRISIONAL PARA O INTERNO E EGRESSO.	0	0	0	0	0	0	0	0	148.540
20572	IMPLANTAÇÃO DE CANAIS DE COMUNICAÇÃO COM A INSTITUIÇÃO E A SOCIEDADE.	0	0	0	0	0	0	0	0	60.000
21116	ATENDIMENTO SOCIAL, CULTURAL, DE DESPORTO E LAZER PARA O INTERNO E EGRESSO.	0	0	0	0	0	0	0	0	118.200
GOVERNO PARA A SOCIEDADE										2.364.920



ESTADO DO CEARÁ

PLANO PLURIANUAL 2004 / 2007

PROGRAMAÇÃO FINALÍSTICA POR MACRORREGIÃO SEGUNDO A ÁREA DE ATUAÇÃO E PROGRAMAS - TODAS AS FONTES

ANO: 2007

ÁREA DE ATUAÇÃO: SEGURANÇA PÚBLICA, DIREITOS DA CIDADANIA E JUSTIÇA

PROGRAMAS		RMF	Litoral Leste	Sobral Ibiapaba	Inhamuns	Sertão Central	Baturité	Litoral Leste Jaguaribe	Cariri Centro Sul	Estado do Ceará
10790	GERENCIAMENTO DO CONSELHO DE DEFESA DOS DIREITOS HUMANOS	0	0	0	0	0	0	0	0	5.000
20787	ATENDIMENTO AO CIDADÃO	0	0	0	0	0	0	0	0	1.359.920
30791	INDENIZAÇÃO A VÍTIMAS DETIDAS POR MOTIVOS POLÍTICOS, NO PERÍODO DE 02 DE SETEMBRO DE 1961 A 15 DE AGOSTO DE 1979	0	0	0	0	0	0	0	0	1.000.000
INCLUSÃO DIGITAL		10.000	20.000	20.000	15.000	15.000	5.000	15.000	20.000	
20794	ACOMPANHAMENTO E MONITORAMENTO DAS ILHAS DIGITAIS	10.000	20.000	20.000	15.000	15.000	5.000	15.000	20.000	0
INFRA-ESTRUTURA DO SISTEMA PENITENCIÁRIO DO CEARÁ - INFRAPEN		4.983.400	518.000	110.000	55.000	215.000	55.000	375.000	588.600	18.700.000
10576	CONSTRUÇÃO DE CADEIAS PUBLICAS	660.000	375.000	0	0	160.000	0	320.000	352.000	0
10587	CONSTRUÇÃO DE PENITENCIARIAS	0	0	0	0	0	0	0	0	16.500.000
10588	REFORMA E/OU AMPLIAÇÃO DE PENITENCIÁRIAS	0	0	0	0	0	0	0	0	2.200.000
10605	REFORMA E/OU AMPLIAÇÃO DE CADEIAS PÚBLICAS	60.000	143.000	110.000	55.000	55.000	55.000	55.000	236.600	0
10701	CONSTRUÇÃO DE COMPLEXO HOSPITALAR DO SISTEMA PENITENCIÁRIO.	4.263.400	0	0	0	0	0	0	0	0
MODERNIZAÇÃO DA GESTÃO DA SEJUS		190.517								251.031
10722	REFORMA E/OU AMPLIAÇÃO DE UNIDADES FÍSICAS PARA A SEDE DA SEJUS.	60.000	0	0	0	0	0	0	0	0
10723	AQUISIÇÃO DE EQUIPAMENTOS, MOVEIS, MATERIAIS E VEICULOS PARA A SEDE DA SEJUS.	50.000	0	0	0	0	0	0	0	0
10971	IMPLEMENTAÇÃO DE NOVO MODELO DE GESTÃO	80.517	0	0	0	0	0	0	0	0
10980	PROMOÇÃO E CAPACITAÇÃO DOS SERVIDORES DA SEJUS (PROCAPS).	0	0	0	0	0	0	0	0	251.031
PROMOÇÃO DO EMPREENDEDORISMO E DA SOCIALIZAÇÃO DO INTERNO E EGRESSO - PROATIVOS										2.209.407
10523	IMPLANTAÇÃO DE OFICINAS PRODUTIVAS PARA A EMPREGABILIDADE.	0	0	0	0	0	0	0	0	1.091.889
10526	PROFISSIONALIZAÇÃO DA POPULAÇÃO DE INTERNOS E EGRESSOS PARA A EMPREGABILIDADE.	0	0	0	0	0	0	0	0	413.601
10533	IMPLANTAÇÃO DO ENSINO FUNDAMENTAL E ENSINO MÉDIO PARA O INTERNO E EGRESSO.	0	0	0	0	0	0	0	0	497.117



ESTADO DO CEARÁ

PLANO PLURIANUAL 2004 / 2007

PROGRAMAÇÃO FINALÍSTICA POR MACRORREGIÃO SEGUNDO A ÁREA DE ATUAÇÃO E PROGRAMAS - TODAS AS FONTES

ANO: 2007

ÁREA DE ATUAÇÃO: SEGURANÇA PÚBLICA, DIREITOS DA CIDADANIA E JUSTIÇA

PROGRAMAS		RMF	Litoral Leste	Sobral Ibiapaba	Inhamuns	Sertão Central	Baturité	Litoral Leste Jaguaribe	Cariri Centro Sul	Estado do Ceará
10534	IMPLANTAÇÃO DO TRABALHO PARA O INTERNO E EGRESSO.	0	0	0	0	0	0	0	0	206.801
PROTEÇÃO ÀS CRIANÇAS, ADOLESCENTES, MULHERES E IDOSOS		3.444.223	257.947	253.847	257.947	253.847	257.947	1.124.750	162.054	9.317.443
10877	criação e implantação de delegacias de defesa da mulher, da criança e do adolescente e do idoso na capital e no interior do estado.	1.160.042	0	0	0	0	0	771.950	0	0
10933	COMBATES ESPECÍFICOS A EXPLORAÇÃO SEXUAL INFANTO-JUVENIL E AO TRÁFICO DE MULHERES;	0	0	0	0	0	0	0	0	1.317.443
10934	FORTALECIMENTO DE AÇÕES PREVENTIVAS QUANTO AO USO E AO TRÁFICO DE DROGAS LÍCITAS E ILÍCITAS;	1.608.435	12.300	8.200	12.300	8.200	12.300	5.153	16.400	0
10936	INTENSIFICAÇÃO DO POLICIAMENTO NAS PROXIMIDADES DE ESCOLAS E DE OUTROS CENTROS DE CONVIVÊNCIA DOS JOVENS;	675.746	245.647	245.647	245.647	245.647	245.647	347.647	145.654	0
21195	FUNCIONAMENTO INTEGRADO DA ATIVIDADE-FIM DA SEGURANÇA PÚBLICA	0	0	0	0	0	0	0	0	8.000.000
REDUÇÃO DA VIOLÊNCIA		5.107.993	3.606.814	3.283.827	3.283.827	3.283.827	2.783.827	4.283.827	5.283.827	12.000.000
10889	AMPLIAÇÃO DAS AÇÕES INTEGRADAS DE REPRESSÃO QUALIFICADA AO CRIME	5.107.993	3.606.814	3.283.827	3.283.827	3.283.827	2.783.827	4.283.827	5.283.827	0
21356	FUNCIONAMENTO INTEGRADO DA ATIVIDADE-FIM DA SEGURANÇA PÚBLICA	0	0	0	0	0	0	0	0	12.000.000
SEGURANÇA E COMUNIDADE DE MÃOS DADAS		1.092.787		1.407.933		1.207.933			1.407.933	1.000.000
10914	DISQUE-DENÚNCIA E INSTITUIÇÃO DE NÚCLEOS DE CAPACITAÇÃO DE MULTIPLICADORES DA PAZ.	520.831	0	795.933	0	795.933	0	0	795.933	0
10919	IMPLANTAÇÃO DE CENTROS INTEGRADOS DE CIDADANIA;	571.955	0	612.000	0	412.000	0	0	612.000	0
21623	FUNCIONAMENTO INTEGRADO DA ATIVIDADE-FIM DA SEGURANÇA	0	0	0	0	0	0	0	0	1.000.000
SEGURANÇA MODERNA E INTELIGENTE		6.122.047		1.758.180		978.180			1.958.180	2.562.719
10883	IMPLANTAÇÃO DO MODELO DE GESTÃO DO SISTEMA DE SEGURANÇA PÚBLICA E DEFESA SOCIAL;	0	0	0	0	0	0	0	0	15.000
10903	REMODELAMENTO DAS ESTRUTURAS ORGANIZACIONAIS, BUSCANDO MAIOR DESCENTRALIZAÇÃO GERENCIAL E FLEXIBILIZAÇÃO DAS FORMAS DE AGRUPAMENTO.	0	0	0	0	0	0	0	0	50.000



ESTADO DO CEARÁ

PLANO PLURIANUAL 2004 / 2007

PROGRAMAÇÃO FINALÍSTICA POR MACRORREGIÃO SEGUNDO A ÁREA DE ATUAÇÃO E PROGRAMAS - TODAS AS FONTES

ANO: 2007

ÁREA DE ATUAÇÃO: SEGURANÇA PÚBLICA, DIREITOS DA CIDADANIA E JUSTIÇA

PROGRAMAS		RMF	Litoral Leste	Sobral Ibiapaba	Inhamuns	Sertão Central	Baturité	Litoral Leste Jaguaribe	Cariri Centro Sul	Estado do Ceará
10904	MODERNIZAÇÃO DAS PRÁTICAS DE GESTÃO E APLICAÇÃO DE NOVAS METODOLOGIAS DE AÇÃO OPERACIONAL;	0	0	0	0	0	0	0	0	30.000
10905	REESTRUTURAÇÃO, MODERNIZAÇÃO E DESCENTRALIZAÇÃO DOS INSTITUTOS DE PERÍCIA, COM EXPANSÃO PARA O INTERIOR DO ESTADO (NÚCLEOS DE CIÊNCIAS FORENSES);	1.384.766	0	1.078.180	0	978.180	0	0	1.278.180	0
10907	ESTRUTURAÇÃO DA REDE INTEGRADA DE INTELIGÊNCIA DE SEGURANÇA PÚBLICA NO ESTADO.	0	0	0	0	0	0	0	0	155.000
10909	FORTELECIMENTO DOS CENTROS INTEGRADOS DE OPERAÇÕES POLICIAIS E EXPANSÃO PARA O INTERIOR DO ESTADO;	1.930.471	0	160.000	0	0	0	0	160.000	0
10910	FORTELECIMENTO DOS CENTROS INTEGRADOS DE OPERAÇÕES AÉREAS E EXPANSÃO PARA O INTERIOR DO ESTADO	1.566.810	0	520.000	0	0	0	0	520.000	0
10911	CONSTRUÇÃO DE PREDIO E CAPACITAÇÃO DE PESSOAL PARA O GABINETE DE GERENCIAMENTO DE CRISES;	1.240.000	0	0	0	0	0	0	0	0
21625	FUNCIONAMENTO INTEGRADO DA ATIVIDADE-FIM DA SEGURANÇA PÚBLICA	0	0	0	0	0	0	0	0	2.312.719
SEGURANÇA PRESENTE		8.503.091	1.755.950	1.657.975	1.515.950	1.795.950	1.515.950	2.775.950	2.855.950	
10887	AUMENTO E DISTRIBUIÇÃO PROGRAMADA DO EFETIVO OPERACIONAL DA SEGURANÇA PÚBLICA, NA CAPITAL E NO INTERIOR DO ESTADO;	100.000	0	0	0	0	0	0	0	0
10923	AMPLIAÇÃO DE UNIDADES DE SEGURANÇA PÚBLICA	2.140.705	875.950	487.975	975.950	975.950	975.950	875.950	875.950	0
10924	AMPLIAÇÃO DAS VISTORIAS E AÇÕES PREVENTIVAS DE SEGURANÇA CONTRA INCÊNDIO E DE COMBATE A INCÊNDIOS, SALVAMENTOS E ATENDIMENTO PRÉ-HOSPITALAR;	3.832.513	0	150.000	0	0	0	0	150.000	0
10930	IMPLANTAÇÃO DA PRESTAÇÃO VOLUNTÁRIA DE SERVIÇOS ADMINISTRATIVOS, DE SAÚDE E DEFESA CIVIL NA POLÍCIA MILITAR E NO CORPO DE BOMBEIROS;	100.000	0	0	0	0	0	0	0	0



ESTADO DO CEARÁ

PLANO PLURIANUAL 2004 / 2007

PROGRAMAÇÃO FINALÍSTICA POR MACROREGIÃO SEGUNDO A ÁREA DE ATUAÇÃO E PROGRAMAS - TODAS AS FONTES

ANO: 2007

ÁREA DE ATUAÇÃO: SEGURANÇA PÚBLICA, DIREITOS DA CIDADANIA E JUSTIÇA

PROGRAMAS		RMF	Litoral Leste	Sobral Ibiapaba	Inhamuns	Sertão Central	Baturité	Litoral Leste Jaguaribe	Cariri Centro Sul	Estado do Ceará
10932	DELEGACIAS – 24 HORAS – DISTRITAIS E ESPECIALIZADAS DE FORTALEZA E NAS SEDES DE DELEGACIAS REGIONAIS NO INTERIOR DO ESTADO	529.873	0	0	0	0	0	0	30.000	0
11630	IMPLANTAÇÃO DE DELEGACIAS DO TURISMO NA CAPITAL E INTERIOR	0	100.000	0	0	100.000	0	100.000	0	0
21629	FUNCIONAMENTO INTEGRADO DA ATIVIDADE-FIM DA SEGURANÇA PÚBLICA	1.800.000	780.000	1.020.000	540.000	720.000	540.000	1.800.000	1.800.000	0
VALORIZAÇÃO DO PROFISSIONAL DE SEGURANÇA PÚBLICA										22.221.036
10884	MELHORIA DA PROTEÇÃO INDIVIDUAL DO PROFISSIONAL DE SEGURANÇA PÚBLICA.	0	0	0	0	0	0	0	0	10.496.669
10891	CONSOLIDAÇÃO DO SISTEMA UNIFICADO DE CAPACITAÇÃO TÉCNICO-PROFISSIONAL DA SEGURANÇA PÚBLICA.	0	0	0	0	0	0	0	0	5.524.231
10893	EXPANSÃO E MELHORIA DO ATENDIMENTO DE SAÚDE DO PROFISSIONAL DE SEGURANÇA PÚBLICA E DE SEUS DEPENDENTES;	0	0	0	0	0	0	0	0	298.866
10894	MELHORIA DAS ESTRUTURAS DE ENSINO DA CAPITAL E IMPLANTAÇÃO DE ESCOLAS MILITARES E CRECHES NO INTERIOR DO ESTADO.	0	0	0	0	0	0	0	0	3.937.246
10896	PREMIAÇÃO AOS PROFISSIONAIS DE SEGURANÇA PÚBLICA QUE SE DESTACAM NO DESEMPENHO DE SUAS FUNÇÕES.	0	0	0	0	0	0	0	0	266.519
10899	ELABORAÇÃO DE PLANO DE CARREIRA UNIFICADO PARA AS POLÍCIAS CIVIL E MILITAR E PARA O CORPO DE BOMBEIROS.	0	0	0	0	0	0	0	0	226.085
10900	FORTALECIMENTO DA CORREGEDORIA GERAL DO ÓRGÃOS DE SEGURANÇA PÚBLICA E DEFESA SOCIAL.	0	0	0	0	0	0	0	0	332.830
21521	FUNCIONAMENTO INTEGRADO DA ATIVIDADE-FIM DA SEGURANÇA PÚBLICA	0	0	0	0	0	0	0	0	1.138.589
TOTAL DA ÁREA DE ATUAÇÃO		34.889.123	6.288.391	13.155.578	5.282.460	8.054.680	4.688.164	8.851.470	17.586.520	95.922.456



ESTADO DO CEARÁ
PLANO PLURIANUAL 2004 / 2007
PROGRAMAÇÃO FINALÍSTICA POR MACRORREGIÃO SEGUNDO A ÁREA DE ATUAÇÃO E PROGRAMAS - TODAS AS FONTES

ANO: 2007

ÁREA DE ATUAÇÃO: TRABALHO E EMPREENDEDORISMO

PROGRAMAS	RMF	Litoral Leste	Sobral Ibiapaba	Inhamuns	Sertão Central	Baturité	Litoral Leste Jaguaribe	Cariri Centro Sul	Estado do Ceará
ATENDIMENTO INTEGRADO AO TRABALHADOR	9.168.708	295.478	1.782.165	315.571	461.543	197.534	473.416	1.844.386	840.000
10548 INTEGRAÇÃO DAS AÇÕES DE EMPREGO	2.256.885	41.088	953.104	53.414	142.946	9.039	150.245	963.239	0
10558 MANUTENÇÃO DE ATENDIMENTO DO SINE/CE	2.970.500	228.500	228.500	228.500	228.500	182.800	228.500	274.200	0
20002 REALIZAÇÃO DE ESTUDOS E PESQUISAS SOBRE O MERCADO DE TRABALHO	0	0	0	0	0	0	0	0	840.000
20477 CONTRATO DE GESTÃO COM A ORGANIZAÇÃO SOCIAL DO INSTITUTO DE DESENVOLVIMENTO DO TRABALHO - IDT	3.941.323	25.890	600.561	33.657	90.097	5.695	94.671	606.947	0
CEARÁ EMPREENDEDOR	6.367.333	1.482.000	2.044.760	612.777	995.256	995.254	871.924	1.926.596	
10453 CONCESSÃO DE FINANCIAMENTO	5.661.689	1.391.153	1.790.723	542.515	894.092	894.092	781.077	1.612.559	0
10464 CAPACITAÇÃO E CONSULTORIA	232.175	25.798	77.392	15.533	30.957	30.955	25.798	77.392	0
10471 APOIO A INCUBAÇÃO DE PEQUENOS NEGÓCIOS	232.219	25.799	77.395	15.479	30.957	30.957	25.799	77.395	0
10497 APOIO AO ASSOCIATIVISMO E A ECONOMIA SOLIDÁRIA	39.250	39.250	39.250	39.250	39.250	39.250	39.250	39.250	0
25081 FORTALECIMENTO E MANUTENÇÃO DA CENTRAL FÁCIL	202.000	0	60.000	0	0	0	0	120.000	0
CEARÁ EXPORTAÇÃO	41.640	41.640	41.640		41.640		41.640	41.800	367.000
10481 CERTIFICAÇÃO DE PRODUTOS CEARENSES	33.300	33.300	33.300	0	33.300	0	33.300	33.500	0
20479 DIFUSÃO DA CULTURA EXPORTADORA	8.340	8.340	8.340	0	8.340	0	8.340	8.300	0
20482 PARTICIPAÇÃO EM FEIRAS E EVENTOS INTERNACIONAIS	0	0	0	0	0	0	0	0	295.000
20483 PROSPECÇÃO DE MERCADO PARA ADEQUAÇÃO DOS PRODUTOS	0	0	0	0	0	0	0	0	72.000
COMPRE DA GENTE									381.000
10487 REALIZAÇÃO DE FEIRAS ITINERANTES	0	0	0	0	0	0	0	0	160.000
20485 INCENTIVO A AQUISIÇÃO DE PRODUTOS PELA EMPRESA, GOVERNO E SOCIEDADE CIVIL	0	0	0	0	0	0	0	0	45.000
20486 PASSAPORTE CEARA - INCENTIVO A REDE DE COMPRA CEARENSE LOCAL	0	0	0	0	0	0	0	0	176.000
DESENVOLVIMENTO DO ARTESANATO E PRODUÇÃO FAMILIAR	557.550	35.000	35.000	35.000	35.000	35.000	35.000	63.040	5.051.790
10552 CAPACITAÇÃO DE ARTESÃOS E GRUPOS FAMILIARES	35.000	35.000	35.000	35.000	35.000	35.000	35.000	63.040	0
11134 REALIZAÇÃO DE FEIRAS E EVENTOS	0	0	0	0	0	0	0	0	2.456.200
11223 MANUTENÇÃO DO FUNDART	0	0	0	0	0	0	0	0	2.595.590
20559 MANUTENÇÃO DO COMPLEXO CEART	522.550	0	0	0	0	0	0	0	0



ESTADO DO CEARÁ

PLANO PLURIANUAL 2004 / 2007

PROGRAMAÇÃO FINALÍSTICA POR MACROREGIÃO SEGUNDO A ÁREA DE ATUAÇÃO E PROGRAMAS - TODAS AS FONTES

ANO: 2007

ÁREA DE ATUAÇÃO: TRABALHO E EMPREENDEDORISMO

PROGRAMAS	RMF	Litoral Leste	Sobral Ibiapaba	Inhamuns	Sertão Central	Baturité	Litoral Leste Jaguaribe	Cariri Centro Sul	Estado do Ceará
GESTÃO DE TECNOLOGIA DA INFORMAÇÃO - SETE									350.000
11381 DESENVOLVIMENTO DE PDI E HOMEPAGE PARA SETE	0	0	0	0	0	0	0	0	10.000
11386 AQUISIÇÃO DE EQUIPAMENTOS, FERRAMENTAS E SOFTWARE	0	0	0	0	0	0	0	0	290.000
11389 IMPLANTAÇÃO DA INFRAESTRUTURA DE REDE	0	0	0	0	0	0	0	0	50.000
INTELIGÊNCIA COMPETITIVA									200.000
20474 INFORMAÇÕES ESTRATÉGICAS PARA COMPETITIVIDADE	0	0	0	0	0	0	0	0	100.000
20476 DOCUMENTAÇÃO E INFORMAÇÃO	0	0	0	0	0	0	0	0	50.000
20478 EDITORAÇÃO, PUBLICAÇÃO E DIVULGAÇÃO	0	0	0	0	0	0	0	0	50.000
MODERNIZAÇÃO DA GESTÃO PÚBLICA - SETE	150.000								
10525 IMPLANTAR O PROGRAMA DE QUALIDADE TOTAL	50.000	0	0	0	0	0	0	0	0
10527 IMPLEMENTAR PLANO DE DESENVOLVIMENTO DA EQUIPE	100.000	0	0	0	0	0	0	0	0
ORGANIZAÇÃO DE ARRANJOS PRODUTIVOS	138.150	15.550	42.990	15.550	42.940	42.940	42.940	42.940	
10472 APOIO A COMERCIALIZAÇÃO	89.100	15.550	15.600	15.550	15.550	15.550	15.550	15.550	0
10492 GESTÃO DOS ARRANJOS PRODUTIVOS LOCAIS	4.000	0	3.000	0	3.000	3.000	3.000	3.000	0
10556 ESTRUTURAÇÃO DA REDE ESTADUAL DE GESTÃO DOS ARRANJOS PRODUTIVOS LOCAIS	34.800	0	18.240	0	18.240	18.240	18.240	18.240	0
20493 IMPLANTAÇÃO DA CENTRAL DE ARTICULAÇÃO	10.250	0	6.150	0	6.150	6.150	6.150	6.150	0
PORTAS ABERTAS	17.467	300	2.409	603	601	299	901	2.420	
11144 ENCAMINHAMENTO PROFISSIONAL AO MERCADO DE TRABALHO	17.467	300	2.409	603	601	299	901	2.420	0
RECICLANDO - REDE SOLIDÁRIA DE COLETA SELETIVA	12.750		6.392		12.682	6.392	6.392	6.392	
10488 ESTRUTURAÇÃO DA REDE RECEPTORA DE RESÍDUOS SÓLIDOS	4.250	0	2.125	0	4.250	2.125	2.125	2.125	0
10489 ORGANIZAÇÃO DA REDE GERADORA DE RESÍDUOS SÓLIDOS	4.250	0	2.125	0	4.250	2.125	2.125	2.125	0
20490 IMPLANTAÇÃO DA CENTRAL DE ARTICULAÇÃO	4.250	0	2.142	0	4.182	2.142	2.142	2.142	0
REDE CEARÁ DE EDUCAÇÃO PROFISSIONAL	375.538	65.590	65.590	39.363	39.363	52.483	52.483	65.590	1.914.323
10504 CRIAÇÃO DO PORTAL REDE CEARÁ DE EDUCAÇÃO PROFISSIONAL	0	0	0	0	0	0	0	0	964.323
10506 CAPACITAÇÃO DAS INSTITUIÇÕES INTEGRANTES DA REDE DE EDUCAÇÃO PROFISSIONAL	375.538	65.590	65.590	39.363	39.363	52.483	52.483	65.590	0



ESTADO DO CEARÁ
PLANO PLURIANUAL 2004 / 2007
PROGRAMAÇÃO FINALÍSTICA POR MACRORREGIÃO SEGUNDO A ÁREA DE ATUAÇÃO E PROGRAMAS - TODAS AS FONTES

ANO: 2007

ÁREA DE ATUAÇÃO: TRABALHO E EMPREENDEDORISMO

PROGRAMAS		RMF	Litoral Leste	Sobral Ibiapaba	Inhamuns	Sertão Central	Baturité	Litoral Leste Jaguaribe	Cariri Centro Sul	Estado do Ceará
10507	ELABORAÇÃO E GESTÃO DO PLANO TERRITORIAL DE QUALIFICAÇÃO - PLANTEQ	0	0	0	0	0	0	0	0	300.000
10510	CRIAR E IMPLANTAR SISTEMA INTEGRADO DE MONITORAMENTO E AVALIAÇÃO	0	0	0	0	0	0	0	0	300.000
11169	ELABORAR PLANO ESTADUAL DE EDUCAÇÃO PROFISSIONAL	0	0	0	0	0	0	0	0	200.000
11174	CRIAR SISTEMA DE IDENTIFICAÇÃO E INFORMAÇÃO DE DEMANDAS DE EDUCAÇÃO PROFISSIONAL	0	0	0	0	0	0	0	0	150.000
TOTAL DA ÁREA DE ATUAÇÃO		16.829.136	1.935.558	4.020.946	1.018.863	1.629.024	1.329.902	1.524.696	3.993.164	9.104.113



ESTADO DO CEARÁ
PLANO PLURIANUAL 2004 / 2007
PROGRAMAÇÃO FINALÍSTICA POR MACRORREGIÃO SEGUNDO A ÁREA DE ATUAÇÃO E PROGRAMAS - TODAS AS FONTES

ANO: 2007

ÁREA DE ATUAÇÃO: TURISMO, COMÉRCIO E SERVIÇOS

PROGRAMAS	RMF	Litoral Leste	Sobral Ibiapaba	Inhamuns	Sertão Central	Baturité	Litoral Leste Jaguaribe	Cariri Centro Sul	Estado do Ceará
CAPACITAÇÃO DE RECURSOS HUMANOS PARA O TURISMO									114.256
10455 CAPACITAÇÃO DOS PROFISSIONAIS DA ÁREA DO TURISMO	0	0	0	0	0	0	0	0	114.256
CLUBES DA MELHOR IDADE									16.086
10100 APOIO A IMPLANTAÇÃO E IMPLEMENTAÇÃO DE CLUBES DA MELHOR IDADE	0	0	0	0	0	0	0	0	16.086
DESENVOLVIMENTO DE DESTINOS E PRODUTOS TURÍSTICOS			120.000	120.000			230.534	340.000	
10218 ORDENAMENTO TERRITORIAL PARA O TURISMO	0	0	0	20.000	0	0	80.000	240.000	0
10295 DESENVOLVIMENTO DE PRODUTOS TURÍSTICOS	0	0	120.000	100.000	0	0	150.534	100.000	0
EMBARQUE NESSA - TURISMO, PATRIMÔNIO E CIDADANIA									31.407
15118 INSERÇÃO DO TEMA , TURISMO, PATRIMÔNIO E CIDADANIA, NAS ATIVIDADES EXTRA CURRICULARES DAS ESCOLAS DE ENSINO FUNDAMENTAL.	0	0	0	0	0	0	0	0	31.407
ESTRUTURAÇÃO E MANUTENÇÃO DOS EQUIPAMENTOS TURÍSTICOS	1.506.094		161.968						
20660 AMPLIAÇÃO, REFORMA E RECUPERAÇÃO DOS EQUIPAMENTOS TURÍSTICOS	650.000	0	31.968	0	0	0	0	0	0
20859 MANUTENÇÃO DOS EQUIPAMENTOS TURÍSTICOS	856.094	0	130.000	0	0	0	0	0	0
FOMENTO E CAPTAÇÃO DE INVESTIMENTOS									141.714
10546 CAPTAÇÃO DE NEGÓCIOS E EMPREENDIMENTOS PARA O SETOR TURISMO	0	0	0	0	0	0	0	0	78.900
20780 EDUCAÇÃO EMPRESARIAL E PROFISSIONAL DA CADEIA PRODUTIVA DO TURISMO.	0	0	0	0	0	0	0	0	31.407
20781 DIVULGAÇÃO E FORTALECIMENTO DA IMAGEM DO DESTINO TURÍSTICO CEARÁ	0	0	0	0	0	0	0	0	31.407
GESTÃO DE TECNOLOGIA DA INFORMAÇÃO - SETUR	134.945								
55087 REESTRUTURAÇÃO DO SITE DA SETUR	60.000	0	0	0	0	0	0	0	0
75105 REEQUIPAMENTO DA SETUR E SECULT	74.945	0	0	0	0	0	0	0	0
INFORMAÇÕES PARA O TURISMO									157.800



ESTADO DO CEARÁ

PLANO PLURIANUAL 2004 / 2007

PROGRAMAÇÃO FINALÍSTICA POR MACRORREGIÃO SEGUNDO A ÁREA DE ATUAÇÃO E PROGRAMAS - TODAS AS FONTES

ANO: 2007

ÁREA DE ATUAÇÃO: TURISMO, COMÉRCIO E SERVIÇOS

PROGRAMAS		RMF	Litoral Leste	Sobral Ibiapaba	Inhamuns	Sertão Central	Baturité	Litoral Leste Jaguaribe	Cariri Centro Sul	Estado do Ceará
10444	DESENVOLVIMENTO DE ESTUDOS E PESQUISAS E IMPLANTAÇÃO DE NÚCLEOS DE INFORMAÇÕES TURÍSTICAS	0	0	0	0	0	0	0	0	157.800
MARKETING TURÍSTICO										6.190.006
10448	CAPTAÇÃO E APOIO A REALIZAÇÃO DE EVENTOS	0	0	0	0	0	0	0	0	948.334
10451	PARTICIPAÇÃO PROMOCIONAL EM EVENTOS LOCAIS, NACIONAIS E INTERNACIONAIS	0	0	0	0	0	0	0	0	5.241.671
PROGRAMA DE DESENVOLVIMENTO DO TURISMO DO ESTADO DO CEARÁ – PRODETUR/CE II		44.011.040	13.884.600	7.200.000						
10473	TREINAMENTO E CAPACITAÇÃO PROFISSIONAL PARA A POPULAÇÃO.	2.309.200	1.959.600	0	0	0	0	0	0	0
10499	ELABORAÇÃO DE PLANOS ESTRATÉGICO, PROJETOS EXECUTIVOS E FORTALECIMENTO INSTITUCIONAL DE ORGÃOS E ENTIDADES PÚBLICAS	783.840	0	0	0	0	0	0	0	0
10501	PROTEÇÃO E CONSERVAÇÃO DO PATRIMÔNIO CULTURAL	3.680.000	920.000	0	0	0	0	0	0	0
10502	PROTEÇÃO E CONSERVAÇÃO DE RECURSOS NATURAIS	1.380.000	1.104.000	0	0	0	0	0	0	0
10503	APOIO A CONSTRUÇÃO E ESTRUTURAÇÃO DO CENTRO MULTIFUNCIONAL DE FEIRAS E EVENTOS.	12.000.000	0	0	0	0	0	0	0	0
10505	IMPLANTAÇÃO DE INFRA-ESTRUTURA E DE SERVIÇOS PARA DESTINO FINAL DE RESÍDUOS SÓLIDOS	184.000	495.000	0	0	0	0	0	0	0
10511	URBANIZAÇÃO DE ÁREAS TURÍSTICAS	5.400.000	1.800.000	0	0	0	0	0	0	0
10512	ESTRUTURAÇÃO DE SANEAMENTO BÁSICO	15.600.000	2.416.000	0	0	0	0	0	0	0
10521	ESTRUTURAÇÃO DO SISTEMA DE TRANSPORTE E RODOVIA	1.350.000	4.650.000	7.200.000	0	0	0	0	0	0
10529	PROMOÇÃO DE INVESTIMENTOS DO SETOR PRIVADO	1.324.000	540.000	0	0	0	0	0	0	0
PROGRAMA NACIONAL DE MUNICIPALIZAÇÃO DO TURISMO – PNMT										16.086
10440	APOIO INSTITUCIONAL À MUNICIPALIZAÇÃO DO TURISMO.	0	0	0	0	0	0	0	0	16.086
QUALIFICAÇÃO E CERTIFICAÇÃO DOS SERVIÇOS TURÍSTICOS OFERTADOS.										16.086
20107	IMPLEMENTAÇÃO DAS ATIVIDADES DE CONTROLE DE QUALIDADE DOS SERVIÇOS TURÍSTICOS	0	0	0	0	0	0	0	0	16.086



ESTADO DO CEARÁ
PLANO PLURIANUAL 2004 / 2007
PROGRAMAÇÃO FINALÍSTICA POR MACRORREGIÃO SEGUNDO A ÁREA DE ATUAÇÃO E PROGRAMAS - TODAS AS FONTES

ANO: 2007

ÁREA DE ATUAÇÃO: TURISMO, COMÉRCIO E SERVIÇOS

PROGRAMAS	RMF	Litoral Leste	Sobral Ibiapaba	Inhamuns	Sertão Central	Baturité	Litoral Leste Jaguaribe	Cariri Centro Sul	Estado do Ceará
TOTAL DA ÁREA DE ATUAÇÃO	45.652.078	13.884.600	7.481.968	120.000			230.534	340.000	6.683.442



ESTADO DO CEARÁ

PLANO PLURIANUAL 2004 / 2007

PROGRAMAÇÃO FINALÍSTICA POR MACRORREGIÃO SEGUNDO A ÁREA DE ATUAÇÃO E PROGRAMAS - TODAS AS FONTES

ANO: 2007

ÁREA DE ATUAÇÃO: TURISMO, COMÉRCIO E SERVIÇOS

PROGRAMAS	RMF	Litoral Leste	Sobral Ibiapaba	Inhamuns	Sertão Central	Baturité	Litoral Leste Jaguaribe	Cariri Centro Sul	Estado do Ceará
TOTAL DO ANO	1.424.672.786	382.071.642	348.252.898	187.835.688	300.507.679	143.745.535	350.026.897	467.863.175	539.645.197



ANEXO VII

PARCERIAS

ESTADO DO CEARÁ

Secretaria do Planejamento e Coordenação

Consolidado por Secretaria, Programa, Ação - PARCERIAS

PPA
2004-2007

Código	Descrição	2004	2005	2006	2007
08000000	SECRETARIA DA INFRA-ESTRUTURA	1.119.183.778	1.010.702.027	736.866.000	685.923.142
507	COMBATE AO DESPERDÍCIO DE ENERGIA ELÉTRICA EM PRÉDIOS PÚBLICOS	2.700.000	2.700.000	2.700.000	2.700.000
10616	IMPLEMENTAÇÃO DO PLANO DE CONTROLE AO DESPERDÍCIO DE ENERGIA ELÉTRICA.	2.700.000	2.700.000	2.700.000	2.700.000
	Parceiro				
	SETOR PRIVADO	1.700.000	1.700.000	1.700.000	1.700.000
	UNIÃO	1.000.000	1.000.000	1.000.000	1.000.000
089	COMPLEXO INDUSTRIAL E PORTUÁRIO DO PECÉM	10.000.000	20.000.000		
10518	CONSTRUÇÃO DA INFRA-ESTRUTURA DO COMPLEXO INDUSTRIAL E PORTUÁRIO DO PECÉM.	10.000.000	20.000.000		
	Parceiro				
	SETOR PRIVADO	10.000.000	20.000.000		
508	ENERGIA RENOVÁVEL	919.200.000	795.600.000	606.500.000	606.500.000
10579	DESENVOLVIMENTO DO SETOR DE ENERGIA RENOVÁVEL.	4.200.000	3.000.000	1.200.000	1.200.000
	Parceiro				
	UNIÃO	4.200.000	3.000.000	1.200.000	1.200.000
01596	IMPLANTAÇÃO DE PARQUES EÓLICOS PRIVADOS	763.800.000	763.800.000	605.300.000	605.300.000
	Parceiro				
	SETOR PRIVADO	763.800.000	763.800.000	605.300.000	605.300.000
10578	IMPLANTAÇÃO DOS PARQUES EÓLICOS DE PARACURU E CAMOCIM	151.200.000	28.800.000		
	Parceiro				
	OUTROS	151.200.000	28.800.000		
014	INFRA-ESTRUTURA DE ENERGIA ELÉTRICA PARA O ESTADO DO CEARÁ	14.800.000	18.500.000	21.800.000	24.000.000
00566	EXECUÇÃO DE PLANO DE INVESTIMENTOS ESPECIAIS NA ÁREA DE ENERGIA ELÉTRICA.	14.800.000	18.500.000	21.800.000	24.000.000
	Parceiro				
	OUTROS	14.800.000	18.500.000	21.800.000	24.000.000
087	PROGRAMA DE TELECOMUNICAÇÕES DO ESTADO	6.779.687	2.000.000	2.000.000	2.000.000
10571	IMPLANTAÇÃO DE TELEFONES PÚBLICOS	6.779.687	2.000.000	2.000.000	2.000.000
	Parceiro				
	SETOR PRIVADO	6.779.687	2.000.000	2.000.000	2.000.000
592	SANEAMENTO PARA O DESENVOLVIMENTO ECONÔMICO E TURÍSTICO	80.000.000	80.000.000		
21544	ESTRUTURAÇÃO DE SANEAMENTO BÁSICO DO COMPLEXO INDUSTRIAL E PORTUÁRIO DO PECÉM E EM OUTROS ÁREAS	80.000.000	80.000.000		
	Parceiro				
	SETOR PRIVADO	80.000.000	80.000.000		
323	UNIVERSALIZAÇÃO DO ATENDIMENTO COM ENERGIA ELÉTRICA	85.704.092	91.902.027	103.866.000	50.723.142
10569	IMPLANTAÇÃO DE ELETRIFICAÇÃO RURAL E URBANA	77.838.092	84.036.027	96.000.000	42.857.142
	Parceiro				
	SETOR PRIVADO	25.000.000	28.000.000	32.000.000	14.285.714
	OUTROS	2.838.092	36.027		
	UNIÃO	50.000.000	56.000.000	64.000.000	28.571.429
01529	IMPLANTAÇÃO DE ELETRIFICAÇÃO URBANA.	7.866.000	7.866.000	7.866.000	7.866.000
	Parceiro				
	SETOR PRIVADO	7.866.000	7.866.000	7.866.000	7.866.000
08200001	DEPARTAMENTO DE EDIFICAÇÕES, RODOVIAS E TRANSPORTES	2.310.400	53.407.200	62.408.000	80.908.000
165	AEROPORTUÁRIO	1.200.000	2.300.000	2.300.000	800.000

ESTADO DO CEARÁ

Secretaria do Planejamento e Coordenação

Consolidado por Secretaria, Programa, Ação - PARCERIAS

PPA
2004-2007

Código	Descrição	2004	2005	2006	2007
11550	CONSTRUÇÃO DE AEROPORTOS Parceiro	1.200.000	800.000	800.000	800.000
11548	SETOR PRIVADO IMPLANTAÇÃO AEROPORTO LITORAL OESTE Parceiro	1.200.000	800.000 1.500.000	800.000 1.500.000	800.000
177	SETOR PRIVADO EDIFICAÇÕES PÚBLICAS	1.000.000	1.000.000	1.500.000	
11573	CONSTRUÇÃO INTERMODAL DE CARGAS Parceiro	1.000.000	1.000.000		
179	SETOR PRIVADO RODOVIÁRIO DE INTEGRAÇÃO SOCIAL DO ESTADO DO CEARÁ – CEARÁ III	1.000.000	1.000.000 50.000.000	60.000.000	80.000.000
10757	CONSTRUÇÃO, MELHORIA, RESTAURAÇÃO E CONSERVAÇÃO DE RODOVIAS Parceiro		50.000.000	60.000.000	80.000.000
180	SETOR PRIVADO RODOVIÁRIO DO ESTADO DO CEARÁ	110.400	50.000.000 107.200	60.000.000 108.000	80.000.000 108.000
11518	CONSTRUÇÃO RODOVIAS VICINAIS COM FINS ECONÔMICOS Parceiro	32.000	35.480	36.000	36.000
11522	MUNICIPIO RESTAURAÇÃO E MELHORAMENTO RODOVIAS VICINAIS COM FINS ECONÔMICOS Parceiro	32.000 78.400	35.480 71.720	36.000 72.000	36.000 72.000
08200007	MUNICIPIO COMPANHIA CEARENSE DE TRANSPORTES METROPOLITANOS	78.400 10.000.000	71.720 10.000.000	72.000 10.000.000	72.000 10.000.000
234	METROFOR	10.000.000	10.000.000	10.000.000	10.000.000
20633	OPERACIONALIZAÇÃO DO TREM DE PASSAGEIROS Parceiro	10.000.000	10.000.000	10.000.000	10.000.000
09000000	SETOR PRIVADO SECRETARIA DA OUVIDORIA GERAL E MEIO AMBIENTE	10.000.000 1.040.000	10.000.000 1.040.000	10.000.000 1.040.000	10.000.000 1.040.000
178	INCLUSÃO DIGITAL	1.040.000	1.040.000	1.040.000	1.040.000
10793	IMPLANTAÇÃO DE ILHAS DIGITAIS Parceiro	1.040.000	1.040.000	1.040.000	1.040.000
09200002	SETOR PRIVADO MUNICIPIO SUPERINTENDÊNCIA ESTADUAL DO MEIO AMBIENTE	520.000 520.000 175.000	520.000 520.000 175.000	520.000 520.000 175.000	520.000 520.000 175.000
474	PROGRAMA ESTADUAL DE FLORESTAS	175.000	175.000	175.000	175.000
11679	RECUPERAÇÃO DE ÁREAS DESERTIFICADAS E REFLORESTAMENTO Parceiro	175.000	175.000	175.000	175.000
21000000	SETOR PRIVADO MUNICIPIO SECRETARIA DA AGRICULTURA E PECUÁRIA	130.000 45.000 27.707.590	130.000 45.000 33.769.420	130.000 45.000 36.378.780	130.000 45.000 42.423.070
156	AGRICULTURA FAMILIAR	25.430.000	31.086.000	33.502.000	39.132.000
20686	GESTÃO DE ASSENTAMENTO FAMILIAR / IMPLANTAÇÃO DE PROJETOS NAS ÁREAS ADQUIRIDAS. Parceiro	25.430.000	31.086.000	33.502.000	39.132.000

ESTADO DO CEARÁ

Secretaria do Planejamento e Coordenação

Consolidado por Secretaria, Programa, Ação - PARCERIAS

**PPA
2004-2007**

Código	Descrição	2004	2005	2006	2007
	OUTROS	25.430.000	31.086.000	33.502.000	39.132.000
218	AGRONEGÓCIO DA PECUÁRIA	448.590	493.420	542.780	597.070
10949	APOIO TÉCNICO E INFRA-ESTRUTURA À ATIVIDADE LEITEIRA - LEITE É SAÚDE	448.590	493.420	542.780	597.070
	Parceiro				
	MUNICIPIO	448.590	493.420	542.780	597.070
127	ASSISTÊNCIA TÉCNICA E EXTENSÃO RURAL - AGENTE RURAL	1.769.000	2.115.000	2.259.000	2.604.000
10647	EXPANSÃO E APERFEIÇOAMENTO DA ASSISTÊNCIA TÉCNICA E EXTENSÃO RURAL -INSERÇÃO DO AGENTE RURAL	1.769.000	2.115.000	2.259.000	2.604.000
	Parceiro				
	MUNICIPIO	1.769.000	2.115.000	2.259.000	2.604.000
161	PARCERIAS PARA O DESENVOLVIMENTO DA AGROPECUÁRIA	60.000	75.000	75.000	90.000
10698	ARTICULAÇÃO PARA O ACESSO AO CRÉDITO DO PRODUTOR E SUAS ORGANIZAÇÕES	20.000	25.000	25.000	30.000
	Parceiro				
	OUTROS	20.000	25.000	25.000	30.000
10707	ARTICULAÇÃO PARA O FOMENTO À EDUCAÇÃO DE AGROPECUARISTAS.	40.000	50.000	50.000	60.000
	Parceiro				
	OUTROS	40.000	50.000	50.000	60.000
21200003	INSTITUTO DE DESENVOLVIMENTO AGRÁRIO DO CEARÁ	19.362.000	12.530.000	12.441.000	12.106.000
154	AÇÃO FUNDIÁRIA	19.362.000	12.530.000	12.441.000	12.106.000
10708	GESTÃO DE ASSENTAMENTO FAMILIAR	19.362.000	12.530.000	12.441.000	12.106.000
	Parceiro				
	OUTROS	19.362.000	12.530.000	12.441.000	12.106.000
24000000	SECRETARIA ESTADUAL DA SAÚDE	8.501.000	8.498.000	8.200.000	8.499.000
559	VIGILÂNCIA A SAÚDE	8.501.000	8.498.000	8.200.000	8.499.000
11563	ESTRUTURAÇÃO DE SISTEMA DE SANEAMENTO BÁSICO - RESÍDUOS SÓLIDOS	7.501.000	7.498.000	7.200.000	7.499.000
	Parceiro				
	MUNICIPIO	1.704.000	1.543.000	1.377.000	1.377.000
	OUTROS	5.797.000	5.955.000	5.823.000	6.122.000
11600	INFRA-ESTRUTURA BÁSICA SANITÁRIA	1.000.000	1.000.000	1.000.000	1.000.000
	Parceiro				
	MUNICIPIO	1.000.000	1.000.000	1.000.000	1.000.000
27000000	SECRETARIA DA CULTURA	30.000	60.000	60.000	
134	GERAÇÃO, PRESERVAÇÃO E DIFUSÃO DO CONHECIMENTO NA ÁREA CULTURAL	30.000	60.000	60.000	
11577	IMPLANTAÇÃO DE BIBLIOTECAS REGIONAIS	30.000	60.000	60.000	
	Parceiro				
	MUNICIPIO	30.000	60.000	60.000	
29000000	SECRETARIA DOS RECURSOS HÍDRICOS	10.000.000	10.000.000	10.000.000	10.000.000
569	PROGRAMA DE DESSALINIZAÇÃO DE ÁGUA DO MAR	5.000.000	5.000.000	5.000.000	5.000.000
10773	INSTALAÇÃO DE DESSALINIZADORES DE ÁGUA DO MAR.	5.000.000	5.000.000	5.000.000	5.000.000
	Parceiro				
	SETOR PRIVADO	5.000.000	5.000.000	5.000.000	5.000.000
571	PROGRAMA DE GERAÇÃO DE ENERGIA	5.000.000	5.000.000	5.000.000	5.000.000
	HIDROELÉTRICA				
10937	IMPLANTAÇÃO DE PEQUENOS SITEMAS DE ENERGIA	5.000.000	5.000.000	5.000.000	5.000.000

ESTADO DO CEARÁ

Secretaria do Planejamento e Coordenação

Consolidado por Secretaria, Programa, Ação - PARCERIAS

PPA
2004-2007

Código	Descrição	2004	2005	2006	2007
	Parceiro				
31000000	SETOR PRIVADO	5.000.000	5.000.000	5.000.000	5.000.000
	SECRETARIA DA CIÊNCIA E TECNOLOGIA	7.719.900	9.264.040	10.648.194	11.052.363
358	GESTÃO DE TECNOLOGIA DA INFORMAÇÃO - SECITECE	100.000	100.000	100.000	100.000
11340	IMPLANTAÇÃO DE TELECENTROS PARA A GERAÇÃO DE NEGÓCIOS DE MICROS E PEQUENAS EMPRESAS	100.000	100.000	100.000	100.000
	Parceiro				
	SETOR PRIVADO	100.000	100.000	100.000	100.000
196	INOVAÇÃO TECNOLÓGICA, PESQUISA E DESENVOLVIMENTO CIENTÍFICO	856.400	816.540	816.694	836.863
10938	ADAPTAÇÃO E TRANSFERÊNCIA DE TECNOLOGIAS ALTERNATIVAS NA ZONA RURAL	60.000	60.000	60.000	60.000
	Parceiro				
	SETOR PRIVADO	60.000	60.000	60.000	60.000
20973	APOIO A PROJETOS DE PESQUISA E INOVAÇÃO TECNOLÓGICA COM RECURSOS EXTERNOS	1.400	1.540	1.694	1.863
	Parceiro				
	SETOR PRIVADO	1.400	1.540	1.694	1.863
20927	APOIO À UTILIZAÇÃO DE TECNOLOGIAS LIMPAS PELO SETOR PRODUTIVO CEARENSE	20.000	20.000	20.000	20.000
	Parceiro				
	SETOR PRIVADO	20.000	20.000	20.000	20.000
10842	CRIAÇÃO DE NÚCLEO DE REGISTRO DE PATENTES	40.000	40.000	40.000	60.000
	Parceiro				
	SETOR PRIVADO	40.000	40.000	40.000	60.000
20841	ESTÍMULO À CRIAÇÃO DE CENTROS DE PESQUISAS NAS EMPRESAS.	350.000	350.000	350.000	350.000
	Parceiro				
	SETOR PRIVADO	350.000	350.000	350.000	350.000
20845	ESTÍMULO À IMPLANTAÇÃO DE ARRANJOS PRODUTIVOS	60.000	60.000	60.000	60.000
	Parceiro				
	SETOR PRIVADO	60.000	60.000	60.000	60.000
30844	EXPANSÃO DO SISTEMA DE INCUBADORAS E PARQUES TECNOLÓGICOS EM FORTALEZA, NA RMF E NOS PRINCIPAIS PÓLOS DE DESENVOLVIMENTO DO INTERIOR DO ESTADO.	100.000	100.000	100.000	100.000
	Parceiro				
	SETOR PRIVADO	100.000	100.000	100.000	100.000
20843	FORTELECIMENTO, AMPLIAÇÃO E REORIENTAÇÃO DAS INSTITUIÇÕES TECNOLÓGICAS PARA QUE ATUEM NAS ÁREAS LIGADAS À TECNOLOGIA INDUSTRIAL BÁSICA (TIB)	180.000	140.000	140.000	140.000
	Parceiro				
	SETOR PRIVADO	180.000	140.000	140.000	140.000
10092	PRODUÇÃO DE BENS E SERVIÇOS DE ALTA TECNOLOGIA	45.000	45.000	45.000	45.000
	Parceiro				
	SETOR PRIVADO	45.000	45.000	45.000	45.000
195	MELHORIA DO CAPITAL HUMANO PARA O DESENVOLVIMENTO CIENTÍFICO E TECNOLÓGICO	5.336.000	6.920.000	7.304.000	7.688.000
10913	DISSEMINAÇÃO DE INFORMAÇÕES EM C&T&I	20.000	20.000	20.000	20.000
	Parceiro				
	SETOR PRIVADO	20.000	20.000	20.000	20.000
10853	IMPLANTAÇÃO DE CURSOS DE GRADUAÇÃO E DE PÓS-GRADUAÇÃO.	5.316.000	6.900.000	7.284.000	7.668.000
	Parceiro				

ESTADO DO CEARÁ

Secretaria do Planejamento e Coordenação

Consolidado por Secretaria, Programa, Ação - PARCERIAS

**PPA
2004-2007**

Código	Descrição	2004	2005	2006	2007
194	OUTROS OTIMIZAÇÃO E EXPANSÃO DA INFRA-ESTRUTURA PARA A EDUCAÇÃO SUPERIOR E EDUCAÇÃO PROFISSIONAL	5.316.000 1.427.500	6.900.000 1.427.500	7.284.000 2.427.500	7.668.000 2.427.500
10002	IMPLANTAÇÃO DE BIBLIOTECAS ESPECIALIZADAS EM C&T EM PARCERIA Parceiro	30.000	30.000	30.000	30.000
20020	SETOR PRIVADO IMPLANTAÇÃO DE ESCOLA PROFISSIONALIZANTE EM PARCERIA Parceiro	30.000 750.000	30.000 750.000	30.000 750.000	30.000 750.000
20014	SETOR PRIVADO IMPLANTAÇÃO DE FACULDADES,CENTROS UNIVERSITÁRIOS E UNIVERSIDADES EM PARCERIA Parceiro	750.000 575.000	750.000 575.000	750.000 575.000	750.000 575.000
10865	SETOR PRIVADO IMPLANTAÇÃO OU MODERNIZAÇÃO DE MUSEUS NO ÂMBITO DA CIÊNCIA E TECNOLOGIA Parceiro	575.000	575.000	575.000 1.000.000	575.000 1.000.000
0002	SETOR PRIVADO OUTROS MANUTENÇÃO DE EQUIPAMENTOS E DISPOSITIVOS COM ALTO GRAU DE TECNOLOGIA Parceiro	72.500	72.500	800.000 200.000 72.500	800.000 200.000 72.500
33000000	SETOR PRIVADO SECRETARIA DA AÇÃO SOCIAL	72.500 41.912.206	72.500 49.922.206	72.500 43.622.206	72.500 42.362.206
130	ASSISTÊNCIA A GRUPOS VULNERÁVEIS	1.960.723	3.220.723	3.220.723	1.960.723
20690	APOIO A GRUPOS DE CONVIVÊNCIA PARA IDOSOS Parceiro	470.683	470.683	470.683	470.683
00696	OUTROS APOIO À PESSOA PORTADORA DE DEFICIÊNCIA Parceiro	470.683 1.490.040	470.683 1.490.040	470.683 1.490.040	470.683 1.490.040
21359	MUNICIPIO IMPLANTAÇÃO/ESTRUTURAÇÃO/MANUTENÇÃO DE CENTROS-DIA PARA IDOSOS Parceiro	1.490.040	1.490.040 1.260.000	1.490.040 1.260.000	1.490.040
125	OUTROS PROGRAMA DE APOIO ÀS REFORMAS SOCIAIS PARA O DESENVOLVIMENTO DE CRIANÇAS E ADOLESCENTES NO CEARÁ - PROARES	6.300.000	1.260.000 6.300.000	1.260.000	
10871	FINANCIAMENTO A PLANOS PARTICIPATIVOS MUNICIPAIS Parceiro	6.300.000	6.300.000		
163	MUNICIPIO PROTEÇÃO DOS DIREITOS DA CRIANÇA E DO ADOLESCENTE	6.300.000 33.651.483	6.300.000 40.401.483	40.401.483	40.401.483
21299	ATENDIMENTO A CRIANÇA EM CRECHE Parceiro	17.232.843	17.232.843	17.232.843	17.232.843
10738	OUTROS COMBATE AO ABUSO E EXPLORAÇÃO SEXUAL DE CRIANÇAS E ADOLESCENTES Parceiro	17.232.843 707.400	17.232.843 707.400	17.232.843 707.400	17.232.843 707.400
20811	OUTROS ERRADICAÇÃO DO TRABALHO INFANTIL Parceiro	707.400 13.870.440	707.400 20.620.440	707.400 20.620.440	707.400 20.620.440

ESTADO DO CEARÁ

Secretaria do Planejamento e Coordenação

Consolidado por Secretaria, Programa, Ação - PARCERIAS

**PPA
2004-2007**

Código	Descrição	2004	2005	2006	2007
	OUTROS	13.870.440	20.620.440	20.620.440	20.620.440
20739	FORMAÇÃO DE AGENTE JOVEM PARA O DESENVOLVIMENTO SOCIAL E HUMANO	1.840.800	1.840.800	1.840.800	1.840.800
	Parceiro				
	OUTROS	1.840.800	1.840.800	1.840.800	1.840.800
36000000	SECRETARIA ESTADUAL DO TURISMO	10.000.000	30.000.000	20.000.000	10.000.000
034	DESENVOLVIMENTO DE DESTINOS E PRODUTOS TURÍSTICOS	5.000.000	20.000.000	10.000.000	
0099	EMPREENHIMENTO TURÍSTICO - AQUIRAZ RESORT	5.000.000	20.000.000	10.000.000	
	Parceiro				
	SETOR PRIVADO	5.000.000	20.000.000	10.000.000	
056	PROGRAMA DE DESENVOLVIMENTO DO TURISMO DO ESTADO DO CEARÁ – PRODETUR/CE II	5.000.000	10.000.000	10.000.000	10.000.000
10503	APOIO A CONSTRUÇÃO E ESTRUTURAÇÃO DO CENTRO MULTIFUNCIONAL DE FEIRAS E EVENTOS.	5.000.000	10.000.000	10.000.000	10.000.000
	Parceiro				
	SETOR PRIVADO	5.000.000	10.000.000	10.000.000	10.000.000
43000000	SECRETARIA DO DESENVOLVIMENTO LOCAL E REGIONAL	4.540.200	6.324.200	11.616.900	15.566.610
153	COMBATE À POBREZA RURAL NO CEARÁ - PROJETO SÃO JOSÉ II	2.905.000	3.709.000	3.709.000	3.709.000
10926	FINANCIAMENTO A ENTIDADES BENEFICIÁRIAS DO PROGRAMA DE COMBATE À POBREZA RURAL	2.905.000	3.709.000	3.709.000	3.709.000
	Parceiro				
	OUTROS	2.905.000	3.709.000	3.709.000	3.709.000
223	PROGRAMA CIDADES DO CEARÁ		980.000	6.272.700	11.857.610
10967	FORTALECIMENTO INSTITUCIONAL DAS PREFEITURAS		42.000	162.700	427.610
	Parceiro				
	MUNICIPIO		42.000	162.700	427.610
10964	IMPLANTAÇÃO DE OBRAS ESTRUTURANTES		445.000	2.300.000	4.280.000
	Parceiro				
	MUNICIPIO		445.000	2.300.000	4.280.000
10965	IMPLANTAÇÃO DE PROJETOS E OBRAS DE CONSOLIDAÇÃO REGIONAL		283.000	2.410.000	4.350.000
	Parceiro				
	MUNICIPIO		283.000	2.410.000	4.350.000
10966	URBANIZAÇÃO/REASSENTAMENTO DE ÁREAS CRÍTICAS		210.000	1.400.000	2.800.000
	Parceiro				
	MUNICIPIO		210.000	1.400.000	2.800.000
523	PROGRAMA DE DESENVOLVIMENTO E GESTÃO TERRITORIAL	1.635.200	1.635.200	1.635.200	
11302	APOIO AO DESENVOLVIMENTO LOCAL SUSTENTÁVEL NO CEARÁ	1.635.200	1.635.200	1.635.200	
	Parceiro				
	OUTROS	1.635.200	1.635.200	1.635.200	
TOTAL GERAL		1.262.482.074	1.235.692.093	963.456.080	930.055.391



ANEXO VIII

OBRAS A SEREM CONCLUÍDAS EDUCAÇÃO E SAÚDE



ESTADO DO CEARÁ

PLANO PLURIANUAL 2004 - 2007

Educação

Obra	Município
CONSTRUÇÃO LICEU DE ITAPIPOCA - CEARÁ	Itapipoca
QUADRA ESPORTES ESCOLA EDITE ALCÂNTARA	General Sampaio
CONSTRUÇÃO ESCOLA DE 8 SALAS EM IRAPUAN PINHEIRO	Deputado Irapuan Pinheiro
CONSTRUÇÃO DE ESCOLA DE 10 SALAS EM MAURITI	Mauriti
QUADRA ESPORTES ESCOLA LÍDIA BEZERRA	Saboeiro
QUADRA ESPORTES ESCOLA EEFM - AIUABA	Aiuaba
QUADRA ESPORTES ESCOLA EEFM - ANTONINA DO NORTE	Antonina do Norte
QUADRA ESPORTES ESC.TAB. JOSÉ P. QUEZADO- AURORA	Aurora
QUADRA ESPORTES ESC. ALBA FERRER - L. MANGABEIRA	Lavras da Mangabeira
QUADRA ESPORTES ESC. LUIZ G. MOTA - GRANJEIRO	Granjeiro
QUADRA ESPORTES ESC. SANTA TEREZA - ALTANEIRA	Altaneira
QUADRA ESPORTES ESC. CARLOTA TÁVORA - ARARIPE	Araripe
QUADRA ESPORTES ESC. AGRIÃO V. NUNES - S.DO CARIRI	Santana do Cariri
QUADRA ESPORTES ESCOLA SIMÃO ANGELO - PENAFORTE	Penaforte
QUADRA ESPORTES ESC. MOISÉS BENTO DA SILVA - JATI	Jati
QUADRA ESPORTES ESC. GOV. ADAUTO BEZERRA - JARDIM	Jardim
QUADRA ESPORTES ESC. D. ANTÔNIO L. DE MORAES	Milagres
QUADRA ESPORTES ESC. BELARMINO L. MEDEIROS	Abaíara
QUADRA ESPORTES ESCOLA DEP. ANTº LEITE TAVARES	Barro
QUADRA ESPORTES ESCOLA SÃO PEDRO - CARIRIACU	Caririacu
QUADRA ESPORTES ESC.MONSENHOR ANTº FEITOSA	Missao Velha
QUADRA ESPORTES ESCOLA GABRIEL BEZERRA	Farias Brito



ESTADO DO CEARÁ

PLANO PLURIANUAL 2004 - 2007

Obra	Município
CONSTRUÇÃO ESCOLA DE 12 SALAS EM ITAREMA	Itarema
QUADRA ESPORTES ESC. CONCEIÇÃO ARAÚJO	Acarau
QUADRA ESPORTES RICARDO SOUZA NEVES	Marco
QUADRA ESPORTES ESCOLA HUET ARRUDA	Moraujo
QUADRA ESPORTES ESC. MURILO BRAGA	Martinopole
QUADRA ESPORTES COL. ESTADUAL S. JOSÉ	Granja
QUADRA ESPORTES COL. Pe. ANCHIETA	Camocim
QUADRA ESPORTES MONS. JOSÉ AUGUSTO	Camocim
QUADRA ESPORTES ESCOLA MARIETA CALS	Carire
QUADRA ESPORTES ESCOLA NAZARÉ SEVERIANO	Santana do Acarau
QUADRA ESPORTE ESCOLA GOV. ADAUTO BEZERRA	Massape
QUADRA ESPORTES ESCOLA MONS. FURTADO - MERUOCA	Meruoca
QUADRA COBERTA ESCOLA FCO. SOARES DE OLIVEIRA	Pires Ferreira
QUADRA COBERTA ESCOLA FCO. CASTRO MESQUITA	Reriutaba
QUADRAS COBERTAS ESCOLA VALDIR LEOPÉRCIO	Varjota
QUADRA ESPORTES ESC. AUTON ARAGÃO	Ipu
QUADRA ESPORTES ESC. COSME RODRIGUES DE SOUSA	Carnaubal
QUADRA ESPORTES ESC. PRUDÊNCIO DE PINHO	Poranga
QUADRA ESPORTES ESCOLA LUÍZA TIMBÓ	Tamboril
QUADRA ESPORTES ESC. Mº JOSÉ COUTINHO	Quiterianopoles
QUADRA ESPORTES COL. AGRÍCOLA PLÁCIDO A. CASTELO	Mombaca
CONSTRUÇÃO DE ESCOLA 10 SALAS EM PEDRA BRANCA	Pedra Branca
CONSTRUÇÃO ESCOLA 8 SALAS E QUADRA EM BELA CRUZ	Bela Cruz
CONSTRUÇÃO ESCOLA 10 SALAS EM BANABUIU	Banabuiu



ESTADO DO CEARÁ

PLANO PLURIANUAL 2004 - 2007

Obra	Município
QUADRA ESPORTES ESC.CENTRO E.DOM HELIO CAMPOS	Fortaleza
QUADRA ESPORTES ESC. SÃO JOSÉ DOS ARPOADORES	Fortaleza
QUADRA ESPORTES ESC. D. MARIA MENEZES SERPA	Fortaleza
QUADRA ESPORTES ESC. BALBINA J. ALBUQUERQUE	Fortaleza
QUADRA ESPORTES ESC. GOV. FLAVIO MARCÍLIO	Fortaleza
QUADRA ESPORTES ESC. LIONS JANGADA	Fortaleza
QUADRA ESPORTES ESC. D.HILZA DIOGO DE OLIVEIRA	Fortaleza
QUADRA ESPORTES ESCOLA PERBOYRE E SILVA	Fortaleza
QUADRA ESPORTES ESCOLA OTACÍLIO COLARES	Fortaleza
QUADRA ESPORTES ESCOLA LUIZ GONZAGA MOTA	Fortaleza
QUADRA ESPORTES ESCOLA LUÍZA TAVORA	Fortaleza
QUADRA ESPORTES ESCOLA PADRE ROCHA	Fortaleza
QUADRA ESPORTES ESC. PROF. CÉSAR CAMPELO	Fortaleza
QUADRA ESPORTES ESC. CEL. PROF. JOSÉ A. CÂMARA	Fortaleza
CONSTRUÇÃO ESCOLA C/ 08 SALAS EM CATUNDA	Catunda
CONSTRUÇÃO DO LICEU DE CRATEÚS	Crateus
CONSTRUÇÃO DO LICEU DE ACOPIARA	Acopiara
CONSTRUÇÃO DO LICEU DE HORIZONTE	Horizonte
CONSTRUÇÃO DO LICEU DE CAMOCIM	Camocim
CONSTRUÇÃO DO LICEU DE SENADOR POMPEU	Senador Pompeu
CONSTRUÇÃO DO LICEU DE ARACATI	Aracati
CONSTRUÇÃO LICEU DO PANTANAL	Fortaleza
CONSTRUÇÃO DO LICEU DE CASCAVEL	Cascavel
CONSTRUÇÃO DO LICEU DE QUIXERAMOBIM	Quixeramobim



ESTADO DO CEARÁ

PLANO PLURIANUAL 2004 - 2007

Obra	Município
CONSTRUÇÃO DO LICEU DE RUSSAS	Russas
CONSTRUÇÃO DO LICEU DE TIANGUÁ	Tiangua
CONSTRUÇÃO ESCOLA 08 SALAS EM MASSAPÊ (CONCL.)	Massape
QUADRA ESPORTES ESCOLA CUSTÓDIO LEMOS	Cascavel
QUADRA ESPORTES ESCOLA JULIA A. FONTENELE	Pindoretama
QUADRA ESPORTES ESCOLA PE. ARIMATÉIA - CASCABEL	Cascavel
QUADRA ESPORTES ESC. FCO.NONATO FREIRE- ALTO SANTO	Alto Santo
QUADRA ESPORTES ESCOLA F. TAVORA - ERERÊ	Erere
QUADRA ESPORTES ESCOLA REG. ALMEIDA	Potiretama
QUADRA ESPORTES ESCOLA ALMIR PINTO	Aracoiaba
QUADRA ESPORTES ESCOLA PROF.MILTON FAÇANHA	Mulungu
QUADRA ESPORTE ESCOLA CASEMIRO BEZERRA DE ARAUJO	Caridade
QUADRA ESPORTES ESCOLA ALMIR PINTO	Ocara
QUADRA ESPORTES ESCOLA CONEGO L. B. ROCHA	Ibaretama
QUADRA ESPORTES ESCOLA NAZARÉ GUERRA	Itatira
QUADRA ESCOLA ALFREDO MACHADO - MADALENA	Madalena
QUADRA ESPORTES ESCOLA PAULO SARASATE - CANINDÉ	Caninde
QUADRA ESPORTES ESCOLA ADELINO ALCÂNTARA	Sao Goncalo do Amarante
QUADRA ESPORTES ESCOLA UBIRATAN DINIZ	Sao Luiz do Curu
QUADRA ESPORTES ESCOLA SÃO SEBASTIÃO	Apuiaries
QUADRA ESPORTES ESCOLA FERNANDO MOTA	Tejussuoca
QUADRA ESPORTES ESCOLA ANASTÁCIO ALVES	Itapipoca
QUADRA ESPORTES ESCOLA MURILO SERPA	Itapipoca
QUADRA POLIESPORTIVA LICEU - IGUATU	Iguatu



ESTADO DO CEARÁ

PLANO PLURIANUAL 2004 - 2007

Obra	Município
QUADRA ESPORTES ESCOLA FUND. MÉDIO JACARECOARA	Cascavel
CONCLUSÃO DA QUADRA NA ESCOLA FCO. JAGUARIBE	Jaguaruana
QUADRA ESPORTES ESCOLA TABULEIRO NORTE	Tabuleiro do Norte
CONSTRUÇÃO ESCOLA DE 08 SALA EM GRAÇA	Graça
CONSTRUÇÃO DE ESCOLA 8 SALAS EM SALITRE	Salitre
REFORMA ESCOLA DR. CESAR CALS – FORTALEZA	Fortaleza
QUADRA ESPORTES ESCOLA S. FRANCISCO DA CRUZ	Cruz
QUADRA ESPORTES ESCOLA JOSÉ T. ALBUQUERQUE	Jijoca de Jericoacoara
QUADRA ESPORTES MONS. ANTÔNIO	Guaraciaba do Norte
QUADRA ESPORTES ESC. JOSÉ ALUÍSIO ARAGÃO	Ipueiras
QUADRA ESPORTES ESC. Mº VIEIRA PINHO	Ipaporanga
QUADRA ESPORTES ESC. COELHO MASCARENHAS	Novo Oriente
QUADRA ESPORTES ESC. HUMBERTO C. BRANCO	Piquet Carneiro



ESTADO DO CEARÁ PLANO PLURIANUAL 2004 - 2007

Saúde

Obra	Município
REFORMA/ AMPL.CENTRO DE IMAGEM HOSP.CESAR CALS	Fortaleza
REFORMA DOS HEMOCENTROS DE IGUATU, CRATO, SOBRAL	Iguatu
INST.SISTEMA PROT.CONTRA DESC. ATMOSF. HOSP.S.JOSÉ	Fortaleza
REFORMA DO PREDIO DO IPEC INSTALAÇÃO LACEN – CRATO	Crato
CONST.SUBST ABRIGADA HOSP CESAR CALS	Fortaleza
REF.NO SISTE. COMB. INCENDIO CENT.SAUDE J.ALENCAR	Fortaleza
CONSTRUÇÃO HOSPITAL- SANTANA DO ACARAÚ	Santana do Acaraú
REF UNIDADE DE OBSTETRICIA HOSP CESAR CALS	Fortaleza
REF./AMPL.CENTRO DIAGNÓSTICO CÂNCER ALBERT SABIN	Fortaleza
REFORMA DO CENTRO DE TREINAMENTO DE RESIDUO-HEMOCE	Fortaleza
FORC./ INST. GERADOR E ELEVADOR HOSP. W. ALCANTARA	Fortaleza
REFORMA DA ALA SUL HOSPITAL ALBERTO SABIN	Fortaleza
REFORMA LABORATORIO MICROREGIONAL SAUDE-ARACOIABA	Aracoiaba
REF.GALPÃO CAF-CENTRAL ASSIST.FARMACEUTICA	Fortaleza
REFORMA LABORATÓRIO CENTRAL DE SAUDE- LACEN	Fortaleza
REF. IPEC INST.LAB. CENTRAL- J. NORTE	Juazeiro do Norte
CONCLUSÃO UPSF DE JARDIM - PARACURU	Paracuru
DRENAGEM E URBANIZAÇÃO HOSPITAL W. ALCÂNTARA	Fortaleza
CONSTRUÇÃO SERVIÇO VERIFICAÇÃO DE ÓBITO SVO	Fortaleza
FORNEC./INST. GERADORES HOSP. M. MESSEJANA E S.JOSÉ	Fortaleza
REF./AMPLIAÇÃO PRÉDIO DO IPEC - SOBRAL	Sobral
AMPLIAÇÃO INST.ELETR./SANITÁRIA HOSP. W. ALCÂNTARA	Fortaleza



ESTADO DO CEARÁ
PLANO PLURIANUAL 2004 - 2007

Obra	Município
REFORMA DA SALA RECUPERAÇÃO ANESTÉSICA - HGF	Fortaleza
CONST.CENTRAL DE ARMAZENAMENTO IMUNOBIOLOGICO-CE	Fortaleza
REFORMA CENTRO CIRURGICO DO HGF (8 UTI`S)	Fortaleza
REFORMA/IMPLANTAÇÃO 14 UNID.SEMI-INTENSIVO (HGF)	Fortaleza
EXEC. DA REF. DA UTI SEMI-INTENS. HOSP. MESSEJANA	Fortaleza
EXEC. DA CONSTRUÇÃO DA UTI INTENSIVO DE HOSP. MESSEJANA	Fortaleza



ANEXO IX

PROGRAMAS / OBRAS ESTRUTURANTES



ESTADO DO CEARÁ

PLANO PLURIANUAL 2004 - 2007

PROGRAMAS / OBRAS ESTRUTURANTES – PPA 2004 / 2007

- | | |
|--|---|
| <ul style="list-style-type: none">• Implantação da Refinaria e Siderúrgica• Construção de Rodovias Estaduais• Construção de Terminais e Ramais de Distribuição de Gás Natural• Construção do Intermodal de Cargas• Complexo Industrial e Portuário do Pecém• Aproveitamento Econômico do Açude Castanhão• Prodetur II• Metrofor• Reestruturação da Rede Aeroportuária• Eixos de Integração de Bacias Hidrográficas<ul style="list-style-type: none">• Açudes Castanhão – Gavião• Adutora Gavião – Pecém• Açudes Orós – Feiticeiro• Banabuiu – Pedras Brancas – Quixadá• Jaguaribe - Icapui• Sanear Urbano• Sanear Rural | <ul style="list-style-type: none">• Água e Saúde na Cidade• Água e Saúde no Meio Rural• Centro Multifuncional de Feiras e Eventos• Construção de Adutoras de Múltiplos Usos• Construção de Açudes Estratégicos• Conclusão da Barragem Rio Acaraú – Sobral• Programa de Consolidação de Pólos de Educação Superior e Tecnológica no Estado• Plano Estadual de Segurança Pública• Programa Alfabetização é Cidadania• Programa Universalização Progressiva do Ensino Médio nas Localidades Rurais e Urbanas• Programa Saúde Mais Perto de Você• Programa Saúde Bucal• Plano de Educação Profissional do Ceará• Programa Ceará Empreendedor |
|--|---|
-



ESTADO DO CEARÁ
PLANO PLURIANUAL 2004 - 2007

ANEXO X

GERENTES DE PROGRAMA



ESTADO DO CEARÁ

PLANO PLURIANUAL 2004 – 2007

ENTIDADE	CÓD.	DESCRIÇÃO DO PROGRAMA	GERENTE
DPG	405	ASSISTÊNCIA JURÍDICA GRATUITA	José Iran de Paula Melo
	459	GESTÃO ESTRATÉGICA DE TI	Alberto Sullivan Estrela
	460	GESTÃO TÁTICA E OPERACIONAL DE TI	Alberto Sullivan Estrela
	461	COORDENAÇÃO E MANUTENÇÃO GERAL	Maria de Fátima França Machado
	906	MODERNIZAÇÃO DA GESTÃO PÚBLICA	Frederico Porto Soares
SEINFRA	014	INFRA-ESTRUTURA DE ENERGIA ELÉTRICA PARA O ESTADO DO CEARÁ	Adão Linhares Muniz
	087	PROGRAMA DE TELECOMUNICAÇÕES DO ESTADO	Francisco Amirton da Ponte Júnior
	089	COMPLEXO INDUSTRIAL E PORTUÁRIO DO PECÉM	Marcélio Henrique M. da Rocha
	188	DESTINO FINAL DE RESÍDUOS SÓLIDOS	Antônio Torquato Araújo
	192	PROGRAMA DE PROJETOS ESPECIAIS DE INFRA-ESTRUTURA	Marcílio Henrique Montenegro da Rocha
	241	GESTÃO ESTRATÉGICA DE TI	João Carvalho Albuquerque
	242	GESTÃO TÁTICA E OPERACIONAL DE TI	João Carvalho Albuquerque
	243	COORDENAÇÃO E MANUTENÇÃO GERAL	Lícia Maria Castro
	323	UNIVERSALIZAÇÃO DO ATENDIMENTO COM ENERGIA ELÉTRICA	Luiz Alberto Nunes
	507	COMBATE AO DESPERDÍCIO DE ENERGIA ELÉTRICA EM PRÉDIOS PÚBLICOS	Marcio Albuquerque Quixadá
	508	ENERGIA RENOVÁVEL	Luiz Costa Rolim
	514	PROGRAMA ESTADUAL DE SANEAMENTO - ÁGUA E ESGOTO	Mário Fracalossi Júnior
	564	MODERNIZAÇÃO DA GESTÃO PÚBLICA	Luiz Alberto Parente
	583	ÁGUA E SAÚDE NA CIDADE	Maria das Graças Azevedo Silva Pequeno
	584	SANEAR URBANO	Maria das Graças Azevedo Silva Pequeno
	585	ÁGUA E SAÚDE NO MEIO RURAL	Marcelo Henrique Alves Mendes
	586	SANEAR RURAL	Marcelo Henrique Alves Mendes
	587	ÁGUA EM CASA - PARCERIA	Reinaldo Carleial Filho
	588	ÁGUA EM CASA - MUTIRÃO	Maurício Braga de Oliveira
	589	SANEAMENTO PARA NOVAS ÁREAS URBANIZADAS	Paulo Tarcísio Cavalcante
	590	GESTÃO DE SANEAMENTO	Mário Fracalossi Júnior
	591	EDUCAÇÃO SANITÁRIA	Maurício Braga de Oliveira
	592	SANEAMENTO PARA O DESENVOLVIMENTO ECONÔMICO E TURÍSTICO	Ana Maria de Araújo Torres Pontes
	593	SANEAMENTO CEARÁ VIDA MELHOR	Edmundo Olinda Filho



ESTADO DO CEARÁ

PLANO PLURIANUAL 2004 – 2007

ENTIDADE	CÓD.	DESCRIÇÃO DO PROGRAMA	GERENTE
DERT	165	AEROPORTUÁRIO	Carlos Roberto Romero
	176	RODOVIÁRIO DE INTEGRAÇÃO SOCIAL DO ESTADO DO CEARÁ – CEARÁ II	Francisco Quirino Rodrigues Pontes
	177	EDIFICAÇÕES PÚBLICAS	Justiniano José Camurça Filho
	179	RODOVIÁRIO DE INTEGRAÇÃO SOCIAL DO ESTADO DO CEARÁ – CEARÁ III	Francisco Quirino Rodrigues Ponte
	180	RODOVIÁRIO DO ESTADO DO CEARÁ	Edílson de Freitas Queiroz Júnior
	185	TRÂNSITO NAS RODOVIAS	Raimundo Osci Holanda Pinheiro
	209	OTIMIZAÇÃO DO GERENCIAMENTO DO DERT	Renato Pinheiro Nunes
	244	GESTÃO ESTRATÉGICA DE TI	Francisco Edson Pinheiro Pessoa
	245	GESTÃO TÁTICA E OPERACIONAL DE TI	José Wilson Machado Borges Filho
	246	COORDENAÇÃO E MANUTENÇÃO GERAL	Augusto Barroso Rocha
DETRAN	009	PROGRAMA DE MUNICIPALIZAÇÃO DO TRÂNSITO	José Coelho Maia Filho
	011	PROGRAMA DE OTIMIZAÇÃO DA SEGURANÇA NO TRÂNSITO EM VIAS PÚBLICAS	Antônio Kleber Azevedo Mineiro
	012	MODERNIZAÇÃO DA GESTÃO PÚBLICA	Marcelo Mário da Silva
	247	GESTÃO ESTRATÉGICA DE TI	Francisco José Magalhães Pinho
	248	GESTÃO TÁTICA E OPERACIONAL DE TI	Caetano Leitão Alencar
	249	COORDENAÇÃO E MANUTENÇÃO GERAL	Marcos Antônio Silva Veras Coelho
CAGECE	250	GESTÃO ESTRATÉGICA DE TI	José Ricardo Carneiro Cunha Meira
CEGÁS	210	APROVEITAMENTO DE GÁS NATURAL	Mário Barbosa Cordeiro Júnior
	253	GESTÃO ESTRATÉGICA DE TI	Mário Barbosa Cordeiro Júnior
	254	GESTÃO TÁTICA E OPERACIONAL DE TI	Mário Barbosa Cordeiro Júnior
	255	COORDENAÇÃO E MANUTENÇÃO GERAL	Mário Barbosa Cordeiro Júnior
METROFOR	234	METROFOR	Sérgio Machado Nogueira
	256	GESTÃO ESTRATÉGICA DE TI	Régis dos Santos Fortes
	257	GESTÃO TÁTICA E OPERACIONAL DE TI	Régis dos Santos Fortes
	258	COORDENAÇÃO E MANUTENÇÃO GERAL	Marcos Aurélio Fontenele Mendes dos Santos
	578	TRANSPORTE DE PASSAGEIROS EM TRECHOS FERROVIÁRIOS	Cyro Régis Castelo Vieira
CEARÁPORTO	259	GESTÃO ESTRATÉGICA DE TI	Não existe o programa na Cearáportos
	260	GESTÃO TÁTICA E OPERACIONAL DE TI	Wagner Maciel Moura
	261	COORDENAÇÃO E MANUTENÇÃO GERAL	Cecília Albuquerque Guimarães
COHAB	499	COORDENAÇÃO E MANUTENÇÃO GERAL	Antônio Eldair Cunha



ESTADO DO CEARÁ

PLANO PLURIANUAL 2004 – 2007

ENTIDADE	CÓD.	DESCRIÇÃO DO PROGRAMA	GERENTE
SOMA	171	GOVERNO PARA A SOCIEDADE	Carmem Cinira Correia Pinto
	178	INCLUSÃO DIGITAL	Ricardo Guilherme Beleza
	382	GESTÃO ESTRATÉGICA DE TI	Ariana Falcão da Silva
	383	GESTÃO TÁTICA E OPERACIONAL DE TI	Maryane do Vale Ferreira
	384	COORDENAÇÃO E MANUTENÇÃO GERAL	Claudia Maria Studart Norões Ellery
	422	GESTÃO ESTRATÉGICA DAS POLÍTICAS DE MEIO AMBIENTE	Geórgia Patricio
SEMACE	226	PROGRAMA DE CONTROLE AMBIENTAL	Teodora Ximenes
	349	PROGRAMA NACIONAL DO MEIO AMBIENTE - PNMA II	Maria Dias Cavalcante
	386	GESTÃO TÁTICA E OPERACIONAL DE TI	Lacimir Maria da Fonseca Monteiro
	387	COORDENAÇÃO E MANUTENÇÃO GERAL	Lacimir Maria da Fonseca Monteiro
	435	PROGRAMA DE EDUCAÇÃO AMBIENTAL DO CEARÁ - PEACE	Maria José Holanda
	474	PROGRAMA ESTADUAL DE FLORESTAS	Raimundo Costa Nogueira
	475	PROGRAMA DA BIODIVERSIDADE - PROBIO	Maria Tereza Bezerra Farias Sales
	614	ZONEAMENTO ECOLÓGICO E ECONÔMICO - ZEE	Adhail Sena
SSPDS	200	PROTEÇÃO ÀS CRIANÇAS, ADOLESCENTES, MULHERES E IDOSOS	José Nival Freire
	204	SEGURANÇA MODERNA E INTELIGENTE	João José Peixoto Furtado
	205	VALORIZAÇÃO DO PROFISSIONAL DE SEGURANÇA PÚBLICA	Adalberto Batista Menescal
	206	SEGURANÇA E COMUNIDADE DE MÃOS DADAS	Franklin de Freitas Lopes
	207	SEGURANÇA PRESENTE	Raufilio Santiago Vitdal
	208	REDUÇÃO DA VIOLÊNCIA	Róscio Aguiar Rebouças
	322	GESTÃO ESTRATÉGICA DE TI	João José Vasco Peixoto Furtado
	325	GESTÃO TÁTICA E OPERACIONAL DE TI	João José Vasco Peixoto Furtado
	326	COORDENAÇÃO E MANUTENÇÃO GERAL	Lastênia Maria Queiroz de Oliveira
FESPOM	547	COORDENAÇÃO E MANUTENÇÃO GERAL	Hélio Severiano Vasconcelos Júnior
FEAMCM	549	COORDENAÇÃO E MANUTENÇÃO GERAL	Erlano Garrido Vieira Braga
	594	GESTÃO TÁTICA E OPERACIONAL DE TI	Erlano Garrido Vieira Braga
FUNDECI	548	COORDENAÇÃO E MANUTENÇÃO GERAL	José Eleri de Souza
GG	441	GESTÃO ESTRATÉGICA DE TI	Helder de Holanda Castro
	442	GESTÃO TÁTICA E OPERACIONAL DE TI	Helder de Holanda Castro
	443	COORDENAÇÃO E MANUTENÇÃO GERAL	Helder de Holanda Castro
	483	MODERNIZAÇÃO DA GESTÃO PÚBLICA	Helder de Holanda Castro



ESTADO DO CEARÁ

PLANO PLURIANUAL 2004 – 2007

ENTIDADE	CÓD.	DESCRIÇÃO DO PROGRAMA	GERENTE
SIM	462	GESTÃO ESTRATÉGICA DE TI	Rogério Fontenele Fernandes
	464	GESTÃO TÁTICA E OPERACIONAL DE TI	Rogério Fontenele Fernandes
	465	COORDENAÇÃO E MANUTENÇÃO GERAL	Hilza Soares Lins
	567	INCLUSÃO E MOBILIZAÇÃO SOCIAL	Antônio Bezerra Peixoto
GVG	452	COORDENAÇÃO E MANUTENÇÃO GERAL	José Lucas Neto
PGE	444	GESTÃO ESTRATÉGICA DE TI	Guilherma Quideré
	445	GESTÃO TÁTICA E OPERACIONAL DE TI	Guilherma Quideré
	446	COORDENAÇÃO E MANUTENÇÃO GERAL	Maria Vânia Pires Costa
	533	MODERNIZAÇÃO DA GESTÃO PÚBLICA	Maria Vânia Pires Costa
CM	456	GESTÃO ESTRATÉGICA DE TI	Tenente Coronel PM Joel Costa Brasil
	457	GESTÃO TÁTICA E OPERACIONAL DE TI	Major PM Francisco Erivaldo G. de Araújo
	458	COORDENAÇÃO E MANUTENÇÃO GERAL	Tenente Coronel PM Joel Costa Brasil
SEJUS	006	PROMOGES - MODERNIZAÇÃO DE GESTÃO DA SEJUS	Maraia do Socorro Mourão Silva
	010	INFRA-ESTRUTURA DO SISTEMA PENITENCIÁRIO DO CEARÁ - INFRAPEN	Jaymesson Lins Maciel
	024	GESTÃO DO SISTEMA PENITENCIÁRIO - PROGESPEN	José Bento Laurindo
	031	PROMOÇÃO DO EMPREENDEDORISMO E DA SOCIALIZAÇÃO DO INTERNO E EGRESSO - PROATIVOS	Cristiane Gadelha
	039	EDUCANDO PARA A CIDADANIA	João Alberto Neto Lobo
	352	GESTÃO ESTRATÉGICA DE TI	Werner Cornils
	353	GESTÃO TÁTICA E OPERACIONAL DE TI	Werner Cornils
	354	COORDENAÇÃO E MANUTENÇÃO GERAL	Iara Silva Rebouças Barbosa
FUNPECE	073	FINANCIAMENTO DE UNIDADES PRODUTIVAS NOS ESTABELECIMENTOS PENAIS	Mário Cleto de Freitas Peixoto
ARCE	042	REGULAÇÃO E FISCALIZAÇÃO DOS SERVIÇOS PÚBLICOS CONCEDIDOS/PERMITIDOS	Tatiana Cirila Lima Sampaio Bandeira
	075	COORDENAÇÃO E MANUTENÇÃO GERAL	Paulo Ricardo da Cunha Moura
	391	GESTÃO ESTRATÉGICA DE TI	Henrique Luna Revoredo
	392	GESTÃO TÁTICA E OPERACIONAL DE TI	Henrique Luna Revoredo
	551	MODERNIZAÇÃO DA GESTÃO PÚBLICA	Carlos Alberto Farias Borges
SEFAZ	166	PROGRAMA DE EDUCAÇÃO TRIBUTÁRIA - PET	Luiza Ondina Santos Mota
	265	GESTÃO ESTRATÉGICA DE TI	Marta Maria Vieira
	266	GESTÃO TÁTICA E OPERACIONAL DE TI	Marta Maria Vieira
	271	COORDENAÇÃO E MANUTENÇÃO GERAL	Carlos Alberto Alves de Almeida
	495	MODERNIZAÇÃO DA GESTÃO TRIBUTÁRIA	Márcio Willian França Amorim
	509	GESTÃO DE RECURSOS HUMANOS	Dulce Ane Pitombeira



ESTADO DO CEARÁ

PLANO PLURIANUAL 2004 – 2007

ENTIDADE	CÓD.	DESCRIÇÃO DO PROGRAMA	GERENTE
SEAGRI	115	CAMINHOS DE ISRAEL	Rogério Alves de Santana
	116	AGRONEGÓCIO DA AGRICULTURA IRRIGADA	Francisco Zuza de Oliveira
	117	AGRICULTURA ORGÂNICA	Hermínio José Moreira Lima
	127	ASSISTÊNCIA TÉCNICA E EXTENSÃO RURAL - AGENTE RURAL	José Roberto Vieira
	129	DEFESA AGROPECUÁRIA	Joaquim Barros Sampaio
	136	ARTICULAÇÃO PARA CONVIVÊNCIA COM O SEMI-ÁRIDO	Francisco Bergson Parente Fernandes
	139	ORGANIZAÇÃO E CAPACITAÇÃO DO PRODUTOR RURAL	Liliane Nogueira Melo Lima
	141	ABASTECIMENTO ALIMENTAR	Marcílio Freitas Nunes
	156	AGRICULTURA FAMILIAR	Itamar Teixeira Bezerra
	157	APROVEITAMENTO DO AÇUDE CASTANHÃO	Philippe Theophilo Nothingan
	160	PROGRAMA DE DESENVOLVIMENTO DO AGRONEGÓCIO DA PECUÁRIA	Raimundo José Couto dos Reis Filho
	161	PARCERIAS PARA O DESENVOLVIMENTO DA AGROPECUÁRIA	José Ademar Fernandes Távora
	164	PROMOÇÃO COMERCIAL E DE INVESTIMENTO DO AGRONEGÓCIO	José Sérgio Baima Magalhães
	190	DESENVOLVIMENTO DA AGROINDÚSTRIA	Fernando Antônio Mendes Martins
	191	AGRONEGÓCIO DA AGRICULTURA DE SEQUEIRO	Valdenor Neves Feitosa
	199	AGRONEGÓCIO DA PESCA E DA AQUICULTURA	Osvaldo Segundo da Costa Filho
	201	DESENVOLVIMENTO DA SILVICULTURA	Itamar Lemos Marques
	340	GESTÃO TÁTICA E OPERACIONAL DE TI	Carlos Jorge Lima de reitas
	341	COORDENAÇÃO E MANUTENÇÃO GERAL	José Antunes Fonseca da Mota
	493	MODERNIZAÇÃO DA GESTÃO PÚBLICA	José Antunes Fonseca da Mota
	565	FORTALECIMENTO DOS AGROPOLOS	Paulo Elder Alencar Braga
EMATERCE	345	GESTÃO ESTRATÉGICA DE TI	Zilberto Porto
	346	GESTÃO TÁTICA E OPERACIONAL DE TI	Zilberto Porto
	347	COORDENAÇÃO E MANUTENÇÃO GERAL	José Valdemar Barroso
IDACE	154	AÇÃO FUNDIÁRIA	Evilásio Nunes Peixoto
	348	GESTÃO ESTRATÉGICA DE TI	José Jader Farias Catunda
	350	GESTÃO TÁTICA E OPERACIONAL DE TI	José Jader Farias Catunda
	351	COORDENAÇÃO E MANUTENÇÃO GERAL	Aldenor Nunes Farias Júnior
CEASA	342	GESTÃO ESTRATÉGICA DE TI	José Valdeci Silva
	343	GESTÃO TÁTICA E OPERACIONAL DE TI	José Valdeci Silva
	344	COORDENAÇÃO E MANUTENÇÃO GERAL	Frederico Alexandre Barroso Pinho



ESTADO DO CEARÁ

PLANO PLURIANUAL 2004 – 2007

ENTIDADE	CÓD.	DESCRIÇÃO DO PROGRAMA	GERENTE
SEDUC	049	UNIVERSALIZAÇÃO PROGRESSIVA DO ENSINO MÉDIO NAS LOCALIDADES RURAIS E URBANAS	Antonio de Pádua Raposo Mazulo
	057	APOIO AO DESENVOLVIMENTO DA EDUCAÇÃO INFANTIL, ESPECIAL, INDIGENA E DE JOVENS E ADULTOS	Maria das Neves Bessa Teixeira
	058	REDUÇÃO DO ANALFABETISMO DE JOVENS E ADULTOS	Lindalva Pereira Carmo
	059	AMPLIAÇÃO PROGRESSIVA DA JORNADA ESCOLAR	Ofélia Maria Gomes De Matos
	060	REGULAMENTAÇÃO E EFETIVAÇÃO DO REGIME DE COLABORAÇÃO ESTADO/MUNICÍPIOS	Liliana Castor Farias
	061	GARANTIA DA QUALIDADE DA ESCOLA COM FOCO NA APRENDIZAGEM DO ALUNO	Maria do Carmo Walbruni Lima
	062	GARANTIA DO DOMÍNIO DAS HABILIDADES DE LEITURA, INTERPRETAÇÃO E ESCRITA	Maria Socorro Bezerra Leal
	063	APRIMORAMENTO DO PROCESSO DE FORMAÇÃO E VALORIZAÇÃO DOS SERVIDORES DA EDUCAÇÃO	Maria Laci Cavalcante Pequeno
	064	APERFEIÇOAMENTO DO PROCESSO DE AVALIAÇÃO INSTITUCIONAL E DE RESULTADOS EDUCACIONAIS	Alessio Costa Lima
	065	MODERNIZAÇÃO DO PROCESSO DE GESTÃO E CONTROLE SOCIAL DO SISTEMA DE ENSINO	Lucidalva Pereira Barcelar
	355	GESTÃO ESTRATÉGICA DE TI	Edson Seabra Júnior
	356	GESTÃO TÁTICA E OPERACIONAL DE TI	Paulo Henrique Aguiar
	357	COORDENAÇÃO E MANUTENÇÃO GERAL	José Gomes de Holanda
	543	PLANEJAMENTO E COORDENAÇÃO DAS POLÍTICAS EDUCACIONAIS	Maria Eneida Machado Maia
SESA	544	PADRÕES BÁSICOS DE FUNCIONAMENTO DAS ESCOLAS	Maria de Fatima de Aquino Cruz
	333	GESTÃO ESTRATÉGICA DE TI	Denise Maria Norões Olsen
	334	GESTÃO TÁTICA E OPERACIONAL DE TI	Denise Maria Norões Olsen
	335	COORDENAÇÃO E MANUTENÇÃO GERAL	Maria Helena Lima Sousa
	535	FORTALECIMENTO DA ATENÇÃO A SAÚDE NOS NÍVEIS SECUNDÁRIO E TERCIÁRIO - SAÚDE MAIS PERTO DE VOCÊ	Maria Cleide Chaves Sampaio
	536	FORTALECIMENTO E EXPANSÃO DA ATENÇÃO A SAÚDE NO NÍVEL PRIMÁRIO - SAÚDE DA FAMÍLIA	Maria Vilauva lopes
	553	CONTROLE SOCIAL E DE DESENVOLVIMENTO INSTITUCIONAL DO SISTEMA ÚNICO DE SAÚDE - SUS	Samya Coutinho de Oliveira
	554	DESENVOLVIMENTO DE RECURSOS HUMANOS, ENSINO E PESQUISA EM SAÚDE	Regina Lúcia Diniz Potela
ESP	559	VIGILÂNCIA A SAÚDE	Dina Cortez Feitosa Vilar
	329	COORDENAÇÃO E MANUTENÇÃO GERAL - ESP	Maria do Carmo Andrade de Macêdo



ESTADO DO CEARÁ

PLANO PLURIANUAL 2004 – 2007

ENTIDADE	CÓD.	DESCRIÇÃO DO PROGRAMA	GERENTE
SDE	038	APOIO INSTITUCIONAL AO DESENVOLVIMENTO DE SEGMENTOS DA INDÚSTRIA, COMÉRCIO E SERVIÇOS	Eduardo Henrique Cunha Neves
	094	ATRAÇÃO DE EMPREENDIMENTOS DE MÉDIO E GRANDE PORTE	Roberto Capelo Feijo
	095	GESTÃO DO FUNDO DE DESENVOLVIMENTO INDUSTRIAL DO CEARÁ	Roberto Capelo Feijo
	097	EXPORTAÇÃO DO CEARÁ PARA O MUNDO	Francisca Marta Campêlo Lima
	102	FOMENTO AO DESENVOLVIMENTO DE ATIVIDADES DE ALTA TECNOLOGIA	Frederico Jorge Barbosa Acário
	103	MINI DISTRITOS INDUSTRIAIS	Frederico Jorge Barbosa Acário
	108	DESENVOLVIMENTO DO SETOR MINERAL	Tereza Mônica Elpídio de Carvalho
	427	GESTÃO ESTRATÉGICA DE TI	Marcos Antônio Brasil
	428	GESTÃO TÁTICA E OPERACIONAL DE TI	Marcos Antônio Brasil
	429	COORDENAÇÃO E MANUTENÇÃO GERAL	Marcos Antônio Brasil
JUCEC	490	COORDENAÇÃO E MANUTENÇÃO GERAL	José Ailton Gonçalves Alves
CODECE	430	GESTÃO ESTRATÉGICA DE TI	Augusto Borges Junior
	431	GESTÃO TÁTICA E OPERACIONAL DE TI	Augusto Borges Junior
	501	COORDENAÇÃO E MANUTENÇÃO GERAL	Augusto Borges Junior
SEPLAN	232	GESTÃO ESTRATÉGICA DE TI	Maria Cairamir Barbosa
	233	GESTÃO TÁTICA E OPERACIONAL DE TI	Maria Cairamir Barbosa
	235	COORDENAÇÃO E MANUTENÇÃO GERAL	Fátima Lúcia Dantas Martins
	596	PLANEJAMENTO E ORÇAMENTO	Antenor Barbosa
	616	MODERNIZAÇÃO DA GESTÃO E DO PLANEJAMENTO	Fátima Lúcia Dantas Martins
IPECE	511	COORDENAÇÃO E MANUTENÇÃO GERAL	Lúcio Freire
	517	GESTÃO ESTRATÉGICA DE TI	Sérgio Brito
	518	GESTÃO TÁTICA E OPERACIONAL DE TI	Sérgio Brito
	563	PLANEJAMENTO E INFORMAÇÃO	Ronaldo Almeida
SECULT	109	MEMÓRIA E CULTURA	Maria Eveline Vasconcelos Linheiro
	110	DESENVOLVIMENTO CULTURAL	Maria Eliza Silva Gunther
	111	VALORIZAÇÃO DA CULTURA REGIONAL	Maria Eliza Silva Gunther
	134	GERAÇÃO, PRESERVAÇÃO E DIFUSÃO DO CONHECIMENTO NA ÁREA CULTURAL	Cleudene de Oliveira Chaves
	469	GESTÃO ESTRATÉGICA DE TI	Anibal Júnior de Oliveira Chaves
	470	GESTÃO TÁTICA E OPERACIONAL DE TI	Anibal Júnior de Oliveira Chaves
	471	COORDENAÇÃO E MANUTENÇÃO GERAL	Anibal Júnior de Oliveira Chaves



ESTADO DO CEARÁ

PLANO PLURIANUAL 2004 – 2007

ENTIDADE	CÓD.	DESCRIÇÃO DO PROGRAMA	GERENTE
FUNTELC	238	DIFUSÃO E VALORIZAÇÃO DE AÇÕES SÓCIO-EDUCATIVAS E CULTURAIS	José de Anchieta Sena
	487	GESTÃO ESTRATÉGICA DE TI	José de Anchieta Sena
	488	GESTÃO TÁTICA E OPERACIONAL DE TI	José de Anchieta Sena
	489	COORDENAÇÃO E MANUTENÇÃO GERAL	José de Anchieta Sena
	550	MODERNIZAÇÃO DA GESTÃO PÚBLICA	José de Anchieta Sena
SEAD	008	POLÍTICAS DE ADMINISTRAÇÃO E REFORMA DO ESTADO	Cassia Matos
	027	GESTÃO DE POLÍTICAS DE RECURSOS HUMANOS	Marcus Augusto Silva Ferreira
	028	PROGRAMA DE VALORIZAÇÃO DO SERVIDOR	Joseleide Magalhães Sousa
	032	GESTÃO ESTRATÉGICA DE TI	Paulo Alcantâra
	107	MODERNIZAÇÃO DA GESTÃO E DO PLANEJAMENTO NO ÂMBITO DO PNAGE	Marcus Coelho
	307	GESTÃO TÁTICA E OPERACIONAL DE TI	Paulo Alcantâra
	308	COORDENAÇÃO E MANUTENÇÃO GERAL	Francisco Xavier
IPEC	016	PROGRAMA SAÚDE DO SERVIDOR	Katerine Brito Jucá
	159	COORDENAÇÃO E MANUTENÇÃO GERAL	Katerine Jucá
	281	GESTÃO ESTRATÉGICA DE TI	Katerine Jucá
	283	GESTÃO TÁTICA E OPERACIONAL DE TI	Katerine Jucá
ETICE	312	COORDENAÇÃO E MANUTENÇÃO GERAL	Gláucia Fiuza
SRH	313	GESTÃO ESTRATÉGICA DE TI	Goretti de Fátima Ximenes Nogueira
	314	GESTÃO TÁTICA E OPERACIONAL DE TI	Caio Silvio Braz Peixoto da Silva
	315	COORDENAÇÃO E MANUTENÇÃO GERAL	Maria Odete Nogueira de Abreu
	569	PROGRAMA DE DESSALINIZAÇÃO DE ÁGUA DO MAR	Fábio Peixoto Cavalcante
	571	PROGRAMA DE GERAÇÃO DE ENERGIA HIDROELÉTRICA	Francisco Osny Enéas da Silva
	572	PROGRAMA DE DESENVOLVIMENTO HIDROAMBIENTAL	Ricardo Lima de Medeiros Marques
	574	PROGRAMA DE AÇUDES ESTRATEGICOS	Mercia Cristina Mangueira Sales
	575	PROGRAMA DE ADUTORAS PARA MÚLTIPLOS USOS	Mercia Cristina Mangueira Sales
	576	EIXOS DE INTEGRAÇÃO DE BACIAS HIDROGRÁFICAS	Francisco José Coelho Teixeira
	577	PROGRAMA DE GERENCIAMENTO DOS RECURSOS HÍDRICOS	Antônio José Câmara Fernandes
SOHIDRA	135	PROGRAMA DE ABASTECIMENTO DE ÁGUA DE PEQUENAS COMUNIDADE RURAIS	Ana Maria Guedes da Costa Bezerra
	316	GESTÃO ESTRATÉGICA DE TI	Ana Maria Guedes da Costa Bezerra
	317	GESTÃO TÁTICA E OPERACIONAL DE TI	Ana Maria Guedes da Costa Bezerra
	318	COORDENAÇÃO E MANUTENÇÃO GERAL	Francisco Hemirton Lemos Peixoto



ESTADO DO CEARÁ

PLANO PLURIANUAL 2004 – 2007

ENTIDADE	CÓD.	DESCRIÇÃO DO PROGRAMA	GERENTE
COGERH	319	GESTÃO ESTRATÉGICA DE TI	Jackson Carlos Dias
	320	GESTÃO TÁTICA E OPERACIONAL DE TI	Luis José de Almeida Correia
	321	COORDENAÇÃO E MANUTENÇÃO GERAL	Claudio Cesar Magalhães Martins
SEGOV	236	GESTÃO ESTRATÉGICA DE TI	Silvia Kataoca
	237	GESTÃO TÁTICA E OPERACIONAL DE TI	Fernando Cidrão
	240	COORDENAÇÃO E MANUTENÇÃO GERAL	Airton Bezerra
	545	COORDENAÇÃO DA COMUNICAÇÃO SOCIAL DO ESTADO DO CEARÁ	Abelardo Camurça
SECITECE	194	OTIMIZAÇÃO E EXPANSÃO DA INFRA-ESTRUTURA PARA A EDUCAÇÃO SUPERIOR E EDUCAÇÃO PROFISSIONAL	Marta Maria Martins de Menezes
	195	MELHORIA DO CAPITAL HUMANO PARA O DESENVOLVIMENTO CIENTÍFICO E TECNOLÓGICO	Sophia Regina do Egito
	196	INOVAÇÃO TECNOLÓGICA, PESQUISA E DESENVOLVIMENTO CIENTÍFICO	Antônio Salvador da Rocha
	197	PROGRAMA DE CLIMATOLOGIA E MEIO AMBIENTE - PROCLIMA	Edurado Sávio Passos R. Martins
	198	PROGRAMA DE INTERIORIZAÇÃO DO DESENVOLVIMENTO	Ricardo da Costa Silva
	358	GESTÃO ESTRATÉGICA DE TI	Teresa Maria C. Rocha Lima
	360	COORDENAÇÃO E MANUTENÇÃO GERAL	Silvania Sampaio de oliveira Fernandes
FUNECE	367	GESTÃO ESTRATÉGICA DE TI	Maurício Sérgio Rocha Moura
	368	GESTÃO TÁTICA E OPERACIONAL DE TI	Maurício Sérgio Rocha Moura
	369	COORDENAÇÃO E MANUTENÇÃO GERAL	Maurício Sérgio Rocha Moura
UVA	378	COORDENAÇÃO E MANUTENÇÃO GERAL	Ludmila Apoliano Gomes
URCA	374	GESTÃO TÁTICA E OPERACIONAL DE TI	Ricardo Damasceno de Oliveria
	375	COORDENAÇÃO E MANUTENÇÃO GERAL	Dimas de Castro e Silva Neto
FUNCEME	364	GESTÃO ESTRATÉGICA DE TI	Eveline Russo Sacramento Ferreira
	365	GESTÃO TÁTICA E OPERACIONAL DE TI	Eveline Russo Sacramento Ferreira
	366	COORDENAÇÃO E MANUTENÇÃO GERAL	Laudélio Antônio de Oliveira Bastos
FUNCAP	361	GESTÃO ESTRATÉGICA DE TI	Sérgio Maria Melo
	362	COORDENAÇÃO E MANUTENÇÃO GERAL	Rita Edwirges Carvalho Fernandes
	363	GESTÃO TÁTICA E OPERACIONAL DE TI	Lúcia de Macedo Maciel
NUTEC	371	GESTÃO TÁTICA E OPERACIONAL DE TI	Maria do Socorro Segundo da Fonseca
	372	COORDENAÇÃO E MANUTENÇÃO GERAL	Ednilo Baltasar Barreira



ESTADO DO CEARÁ

PLANO PLURIANUAL 2004 – 2007

ENTIDADE	CÓD.	DESCRIÇÃO DO PROGRAMA	GERENTE
SAS	092	APOIO A GESTÃO DA POLÍTICA DE ASSISTÊNCIA SOCIAL NOS MUNICÍPIOS CEARENSES	Francisca Maria Nogueira Girão Lima
	096	SEGURANÇA ALIMENTAR	Márcia Maria de Medeiros Dutra
	101	ASSISTÊNCIA E PROTEÇÃO INTEGRAL A ADOLESCENTES EM CONFLITO COM A LEI	Mirlânia Sâmara Fernandes Maciel
	123	DEFESA CIVIL PERMANENTE	João Alfredo Pinheiro
	125	PROGRAMA DE APOIO ÀS REFORMAS SOCIAIS PARA O DESENVOLVIMENTO DE CRIANÇAS E ADOLESCENTES NO CEARÁ	Dumitriu Purcaru
	130	ASSISTÊNCIA A GRUPOS VULNERÁVEIS	Regina Ângela Sales Praciano
	163	PROTEÇÃO DOS DIREITOS DA CRIANÇA E DO ADOLESCENTE	Regina Ângela Sales Praciano
	424	GESTÃO ESTRATÉGICA DE TI	Roberto São Thiago
	425	GESTÃO TÁTICA E OPERACIONAL DE TI	Roberto São Thiago
	426	COORDENAÇÃO E MANUTENÇÃO GERAL	Taislânlia Consolação
SETUR	001	QUALIFICAÇÃO E CERTIFICAÇÃO DOS SERVIÇOS TURÍSTICOS OFERTADOS.	Francisco José Leite Barros
	007	CLUBES DA MELHOR IDADE	Maria de Lourdes da Rocha
	029	MARKETING TURÍSTICO	Antonio de Matos Brito
	034	DESENVOLVIMENTO DE DESTINOS E PRODUTOS TURÍSTICOS	Pedro José Alves Capibaribe
	035	INFORMAÇÕES PARA O TURISMO	João Agostinho Teles
	041	PROGRAMA NACIONAL DE MUNICIPALIZAÇÃO DO TURISMO – PNMT	Laura Mary Marques Fernandes
	047	PROGRAMA DE DESENVOLVIMENTO DO TURISMO DO ESTADO DO CEARÁ – PRODETUR/CE I	Iracy Fernandes Costa
	052	CAPACITAÇÃO DE RECURSOS HUMANOS PARA O TURISMO	Mª. Aparecida Rodrigues Costa
	056	PROGRAMA DE DESENVOLVIMENTO DO TURISMO DO ESTADO DO CEARÁ – PRODETUR/CE II	Iracy Fernandes Costa
	082	FOMENTO E CAPTAÇÃO DE INVESTIMENTOS	Lindelmiss Frutuoso Alencar
	137	ESTRUTURAÇÃO E MANUTENÇÃO DOS EQUIPAMENTOS TURÍSTICOS	Rejane Mª. de Sousa Carvalho
	262	GESTÃO ESTRATÉGICA DE TI	João Agostinho Teles
	263	GESTÃO TÁTICA E OPERACIONAL DE TI	Michellyne L. Vaz
	264	COORDENAÇÃO E MANUTENÇÃO GERAL	Gileno Gomes de Farias Campos
	482	EMBARQUE NESSA - TURISMO, PATRIMÔNIO E CIDADANIA	Mª. Lucia Almeida de Menezes
SECON	105	ACOMPANHAMENTO, AVALIAÇÃO E CONTROLE DA GESTÃO PÚBLICA	Francisco Reginaldo Pinto Pinheiro
	106	RACIONALIZAÇÃO DA GESTÃO PÚBLICA	Ocione Marques Mendonça
	336	GESTÃO ESTRATÉGICA DE TI	Norma Maria Cavalcanti Alcoforado
	337	GESTÃO TÁTICA E OPERACIONAL DE TI	Rossana Maria Guerra Ludeña
	338	COORDENAÇÃO E MANUTENÇÃO GERAL	Lúcia Maria Facundo



ESTADO DO CEARÁ

PLANO PLURIANUAL 2004 – 2007

ENTIDADE	CÓD.	DESCRIÇÃO DO PROGRAMA	GERENTE
SEJUV	211	DESENVOLVIMENTO DO ESPORTE ESCOLAR E DE RENDIMENTO	José Virgílio Lima Pires
	217	ESPORTE DE PARTICIPAÇÃO, ATIVIDADE FÍSICA E LAZER	Francisca Iôneda Benevides
	473	PARQUES ESPORTIVOS	Antônio Carlos Aragão
	481	ESPORTE DE AVENTURA, NATUREZA E MOTOR	Ariane Carvalho dos Reis
	485	GESTÃO TÁTICA E OPERACIONAL DE TI	Thiago de Mello Sobrinho Lima
	486	COORDENAÇÃO E MANUTENÇÃO GERAL	João Bosco Fernandes
	532	GESTÃO ESTRATÉGICA DE TI	José Cláudio Justino Crispim
	534	DESENVOLVIMENTO E GESTÃO DE POLÍTICAS DE JUVENTUDE	Maria Tereza Simão Carvalho
SDLR	153	COMBATE À POBREZA RURAL NO CEARÁ - PROJETO SÃO JOSÉ II	Josias Farias
	212	ESTRUTURAÇÃO URBANA E GESTÃO MUNICIPAL	Luiza de Marillac Ximenes Cabral
	214	PROURB URBANO	Maria Teresa Ribeiro Aguiar
	222	PROGRAMA HABITACIONAL - CASA MELHOR	José Mota Cambraia
	223	PROGRAMA CIDADES DO CEARÁ	Maria Teresa Ribeiro Aguiar
	433	GESTÃO ESTRATÉGICA DE TI	Delinda Maria Almeida de Oliveira
	434	GESTÃO TÁTICA E OPERACIONAL DE TI	Delinda Maria Almeida de Oliveira
	436	COORDENAÇÃO E MANUTENÇÃO GERAL	Ana Maria de Carvalho Portela
	472	MODERNIZAÇÃO DA GESTÃO PÚBLICA	Ana Maria de Carvalho Portela
	523	PROGRAMA DE DESENVOLVIMENTO E GESTÃO TERRITORIAL	Fátima Coelho Benevides Falcão
SETE	046	RECICLANDO - REDE SOLIDÁRIA DE COLETA SELETIVA	Maria Christina Machado Públio
	067	CEARÁ EXPORTAÇÃO	Regina Helena Tahim Souza de Holanda
	068	COMPRE DA GENTE	Victor Enrique Salcedo
	071	ORGANIZAÇÃO DE ARRANJOS PRODUTIVOS	Maria Christina Machado Públio
	072	DESENVOLVIMENTO DO ARTESANATO E PRODUÇÃO FAMILIAR	Maria Josete Andrade de Oliveira
	079	REDE CEARÁ DE EDUCAÇÃO PROFISSIONAL	Cristina Monte Luz
	081	ATENDIMENTO INTEGRADO AO TRABALHADOR	Sebastião Lopes Araújo
	224	PORTAS ABERTAS	Sebastião Lopes Araújo
	379	GESTÃO ESTRATÉGICA DE TI	Jorge Luiz Lacerda da Cruz
	380	GESTÃO TÁTICA E OPERACIONAL DE TI	Jorge Luiz Lacerda da Cruz
	381	COORDENAÇÃO E MANUTENÇÃO GERAL	Desirée Mota
	525	CEARÁ EMPREENDEDOR	Robson de Oliveira Veras
	526	INTELIGÊNCIA COMPETITIVA	Henrique Barbosa Silva
	900	MODERNIZAÇÃO DA GESTÃO PÚBLICA	Maria Keliane Pereira Vieira