



GOVERNO DO  
ESTADO DO CEARÁ  
*Secretaria do Planejamento e Gestão*  
*Coodenadoria de Cooperação Técnico-Financeira*

**RELATÓRIO DE ACOMPANHAMENTO**  
**DOS**  
**CONTRATOS DE GESTÃO**  
**2010**

**2º Semestre de 2010**

Governo do Estado do Ceará  
Secretaria do Planejamento e Gestão - SEPLAG  
Coordenadoria de Cooperação Técnico-Financeira - COTEF

**RELATÓRIO DE ACOMPANHAMENTO  
DOS  
CONTRATOS DE GESTÃO  
2010**

**2º Semestre de 2010**

Fortaleza, janeiro de 2011

**Governo do Estado do Ceará**  
**Secretaria do Planejamento e Gestão - SEPLAG**  
**Coordenadoria de Cooperação Técnico-Financeira - COTEF**

**Eduardo Diogo**  
Secretário

**Mário Fracalossi Júnior**  
Coordenador

Elaboração:  
**Maria do Socorro Josué**  
**Keyla Christina Albuquerque Viana**  
**Mário Fracalossi Júnior**

**Secretaria do Planejamento e Gestão - SEPLAG**  
**Centro Administrativo Governador Virgílio Távora**  
**Av. Ministro José Américo, s/n - Ed. SEPLAN**  
**Cambeba - Fortaleza (CE)**  
**[www.seplag.ce.gov.br](http://www.seplag.ce.gov.br)**  
**Fone: (85) 3101.4526/3848/4492**  
**Fax: (85) 3101.4514**  
**E-mail: [cotef@seplag.ce.gov.br](mailto:cotef@seplag.ce.gov.br)**

# ÍNDICE REMISSIVO

1 . CONTRATOS DE GESTÃO - 2010 .....	6
2 RECURSOS ALOCADOS.....	8
2.1 As Organizações Sociais Qualificadas .....	8
2.2 A alocação de recursos por Secretaria (2010).....	8
2.3 A alocação de recursos por Organização Social (2010).....	11
2.4 A alocação de recursos por Componente de Despesa (2010).....	12
2.5 Evolução dos Contratos de Gestão.....	14
2.6 Contratos de Gestão previstos para 2011.....	15
3 . ATIVIDADES DESENVOLVIDAS PELA COTEF .....	16
3.1 Análises de Contratos e Aditivos.....	16
3.2 Participação em Reuniões do GTC .....	17
3.3 Participação e Assessoramento em Comissões de Avaliação .....	18
3.4 Participação em Conselhos Fiscais e Conselhos de Administração.....	18
<b>Anexo I: Acompanhamento da Execução Orçamentária dos Contratos de Gestão Vigentes do Poder Executivo – Dezembro/2010.....</b>	<b>19</b>

## **SIGLAS**

AGROPOLOS - Instituto Agropolos do Ceará  
CCBJ - Centro Cultural Bom Jardim  
CDMAC - Centro Dragão do Mar de Arte e Cultura  
CENTEC - Instituto Centro de Ensino Tecnológico  
CG - Contrato de Gestão  
CGDT - Centro de Gestão e Desenvolvimento Tecnológico  
COGERF - Comitê de Gestão por Resultados e Gestão Fiscal  
COTEF - Coordenadoria de Cooperação Técnico-financeira  
EAOTPS - Escola de Artes e Ofícios Thomaz Pompeu Sobrinho  
GABGOV - Gabinete do Governador  
GTC - Grupo Técnico de Contas do COGERF  
HGWA - Hospital Geral Dr. Waldemar Alcântara  
IACC - Instituto de Arte e Cultura do Ceará  
IDT - Instituto de Desenvolvimento do Trabalho  
ISGH - Instituto de Saúde e Gestão Hospitalar  
OS - Organização Social  
SACC - Sistema de acompanhamento de contratos e convênios  
SDA- Secretaria do Desenvolvimento Agrário  
SCIDADES - Secretaria das Cidades  
SECITECE - Secretaria da Ciência, Tecnologia e Educação Superior  
SECULT - Secretaria da Cultura  
SEDUC - Secretaria da Educação  
SEPLAG - Secretaria do Planejamento e Gestão  
SESA - Secretaria da Saúde  
SIAP - Sistema de Acompanhamento de Programas  
SIC - Sistema Integrado de Contabilidade  
SIOF - Sistema Integrado Orçamentário e Financeiro  
SRH - Secretaria dos Recursos Hídricos  
STDS - Secretaria do Trabalho e Desenvolvimento Social  
VICEGOV - Gabinete do Vice-Governador

# 1. CONTRATOS DE GESTÃO - 2010

No exercício de 2010, foram celebrados **dezoito** contratos de gestão (sendo que o CG da SRH está desmembrado em dois contratos: o 1º de 04 meses -jan a abr/2010- e o 2º de 08 meses -mai a Dez/2010-) e três aditivos com repercussão financeira, totalizando R\$ **219.647.502,56**.

Vale ressaltar que desses **dezoito novos** contratos, **quinze** destinam-se a a serviços que já vinham sendo prestados ao Estado, permanecendo assim, com os mesmos objetos.

Além desses, mais três contratos de Gestão celebrados no final de 2009 estão em vigência no ano de 2010 (GABGOV com IDT/ Pro-Jovem Urbano I (2009/10); GABGOV com IDT/ Pro-Jovem RURAL (2009/11) e SEPLAG com CGDT/ S2GPR (2009/10), no valor de R\$ **24.680.542,44**.

Com isso, ao final de dezembro de 2010 havia **21** contratos em execução, cujo valor total é de R\$ **244.328.045,00**.

Vale destacar que dois contratos (Ceará Portos com CGDT e SEPLAG com CGDT/ Segurança da Informação) foram analisados pela COTEF, mas não chegaram a ser submetidos ao GTC e COGERF para aprovação.

Os **quinze novos contratos** de gestão para dar continuidade a serviços que já vinham sendo prestados ao Estado são: 1) SECITECE com CENTEC; 2) SCIDADES com Agropolos; 3) STDS com IDT; 4) VICEGOV com CENTEC; 5) SESA com ISGH/ HGWA; 6) SESA com ISGH/ UCP - Programa Saúde - BID; 7) SEDUC com CENTEC/ Projeto E-Jovem; 8) SEDUC com CENTEC/ Projeto Ensino Integrado; 9) SECULT com IACC/ CDMAC; 10) SECULT com IACC/ CCBJ; 11) SECULT com IACC/ EAOTPS; 12) SDA com Agropolos; 13) GABGOV com IDT/ Pro-Jovem Urbano II; e 14) SRH com Agropolos (1º e 2º contratos).

Os **três novos contratos** relacionados a novos serviços são: 1) SECITECE com CGDT/S2IUPE; 2) ARCE com CGDT/Transporte e 3) SSPDS com CGDT/SIP3W.

Assim, temos três contratos celebrados em 2009 com vigência em 2010 e dezoito **novos** contratos celebrados em 2010 a seguir relacionados, totalizando recursos na ordem de mais de **R\$ 244,0 milhões**:

<b>CONTRATOS CELEBRADOS EM 2009 COM VIGÊNCIA EM 2010</b>	
<ol style="list-style-type: none"> <li>1. GABGOV com IDT / Pro-Jovem Urbano I(2009/2010)</li> <li>2. GABGOV com IDT / Pro-Jovem Rural I(2009/2011)</li> <li>3. SEPLAG com CGDT / S2GPR (2009/2010)</li> </ol>	
<b>CONTRATOS CELEBRADOS EM 2010</b>	
PARA DAR CONTINUIDADE A SERVIÇOS QUE JÁ VEM SENDO PRESTADOS AO ESTADO:	NOVOS SERVIÇOS
<ol style="list-style-type: none"> <li>1. STDS com IDT</li> <li>2. GABGOV com IDT/ Pró-Jovem Urbano</li> <li>3. SECULT com IACC/ CDMAC</li> <li>4. SECULT com IACC/ CCBJ</li> <li>5. SECULT com IACC/ EAOTPS</li> <li>6. SESA com ISGH/ HGWA</li> <li>7. SESA com ISGH/ UCP - Prog. Saúde - BID</li> <li>8. SDA com Agropolos</li> <li>9. SCIDADES com Agropolos</li> <li>10. SEDUC com CENTEC - Projeto E-Jovem</li> <li>11. SEDUC com CENTEC / E. Integrado</li> <li>12. SECITECE com CENTEC</li> <li>13. VICEGOV com CENTEC</li> <li>14. SRH com Agropolos (1º Contrato)</li> <li>15. SRH com Agropolos (2º Contrato)</li> </ol>	<ol style="list-style-type: none"> <li>16. SECITECE com CGDT/ S2IUPE</li> <li>17. ARCE com CGDT/ Transporte</li> <li>18. SSPDS com CGDT/ SIP3W</li> </ol>

## 2 RECURSOS ALOCADOS

### 2.1 As Organizações Sociais Qualificadas

O Estado do Ceará, até o presente momento, qualificou como Organização Social seis entidades civis de direito privado sem fins lucrativos. Na tabela a seguir, é apresentado um resumo dos dados gerais das entidades qualificadas como organização social:

**Tabela 1. Organizações Sociais qualificadas pelo Governo do Estado do Ceará.**

INSTITUIÇÃO	CNPJ	Nº Decreto	DATA
Instituto Agropolos	04.867.567/0001-10	26528 29320	07/03/02 12/06/08
Instituto Centro de Ensino Tecnológico – CENTEC	03.021.597/0001-49	25927	29/06/00
Instituto de Arte e Cultura do Ceará – IACC	02.455.125/0001-31	25020	03/07/98
Instituto de Desenvolvimento do Trabalho – IDT	02.533.538/0001-97	25019	03/07/98
Instituto de Saúde e Gestão Hospitalar – ISGH	05.268.526/0001-70	26811	30/10/02
Centro de Gestão e Desenvolvimento Tecnológico – CGDT	09.239.504/0001-33	29192	19/02/08

Fonte: Diário Oficial do Estado do Ceará - DOE.

### 2.2 A alocação de recursos por Secretaria (2010)

A tabela 2 mostra como os R\$ **244.328.045,00**, dos 21 contratos de gestão em execução em 2010 estão alocados em cada uma das 13 Secretarias ou Órgãos Contratantes.

O GABGOV, a SESA e a SECITECE ficaram responsáveis pela aplicação 60,4% dos recursos contratados.



**Tabela 2. Recursos dos Contratos de Gestão alocados por Secretaria (R\$)**

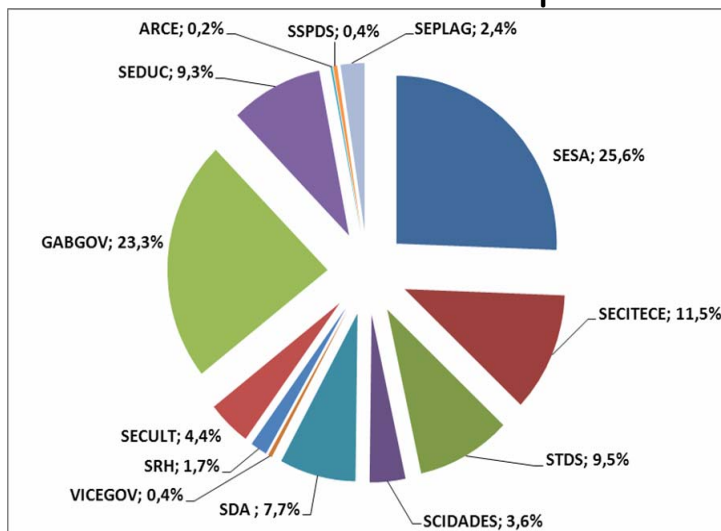
<b>Secretarias ou Órgãos</b>	<b>Valor Contratado</b>	<b>(%)</b>
1. SESA	62.500.706,98	25,6%
2. SECITECE	28.017.000,00	11,5%
3. STDS	23.098.759,99	9,5%
4. SCIDADES	8.793.693,03	3,6%
5. SDA	18.929.620,00	7,7%
6. VICEGOV	1.087.389,80	0,4%
7. SRH	4.089.786,09	1,7%
8. SECULT	10.816.452,53	4,4%
9. GABGOV	56.857.743,49	23,3%
10. SEDUC	22.774.579,02	9,3%
11. ARCE	470.000,14	0,2%
12. SSPDS	960.804,55	0,4%
13. SEPLAG	5.931.509,38	2,4%
<b>TOTAL</b>	<b>244.328.045,00</b>	<b>100%</b>

Fonte: Relatórios de execução orçamentária do SIAP e Contratos de Gestão analisados pela COTEF.

Na tabela 2 e no gráfico 1 pode ser observado que 25,6% foram destinados para o GABGOV com objetivo de executar as atividades de expansão do Programa Pro-jovem Urbano I e II e Pro-Jovem Rural. Outros 23,3% dos recursos dos contratos de gestão foram destinados à SESA, a fim de dar continuidade aos serviços prestados pelo Hospital Geral Waldemar Alcântara - HGWA, como também viabilizar a gestão e operacionalização da Unidade de Coordenação de Projetos - UCP do Programa de expansão e fortalecimento da atenção especializada à saúde do Estado do Ceará e 11,5% foram destinados para a SECITECE, com o objetivo de executar as atividades de capacitação profissional e técnica, por meio do contrato com o CENTEC. Vê-se ainda, que 9,5% dos recursos foram alocados para a STDS, com a finalidade de continuar as atividades executadas pelo IDT, tais como qualificação e capacitação profissional e intermediação de mão de obra. Outros 7,7% foram contratos entre a SDA e o Instituto Agropolos a fim de viabilizar a política de desenvolvimento rural sustentável e de fortalecimento da agricultura familiar do Estado do Ceará e 9,3% dos recursos alocados para a SEDUC, com a finalidade de executar os programas E-

Jovem e Ensino Médio Integrado. Os restantes 13,1% dos recursos foram destinados a SEPLAG, a VICEGOV, a SCIDADES, a SECULT, SRH, ARCE e a SSPDS.

**Gráfico 1. Percentual dos recursos alocados por Secretaria - 2010**



Fonte: Relatórios de execução orçamentária do SIAP e Contratos de Gestão analisados pela COTEF.

**Tabela 3. Acompanhamento da Execução Orçamentária dos Contratos de Gestão em execução - Dezembro/2010**

Contratos	Valor Contratado	Empenho (até 31 Dezembro 2010)	Execução (%)
1. SESA com ISGH/ HGWA + Aditivo	60.560.707,38	60.560.707,38	100%
2. SECITECE com CENTEC	26.070.000,00	26.070.000,00	100%
3. STDS com IDT + Aditivo	23.098.759,99	22.591.458,11	98%
4. SCIDADES com Agropolos	8.793.693,03	8.740.409,83	99%
5. SDA com Agropolos + aditivo	18.929.620,00	18.929.620,00	100%
6. VICEGOV com CENTEC	1.087.389,80	1.087.389,80	100%
7. SRH com Agropolos I	1.363.262,03	1.363.262,03	100%
8 SECULT com IACC/ CCBJ	1.892.123,97	1.892.123,97	100%
9. SECULT com IACC/ EAOTPS	995.638,70	995.638,70	100%
10. SECULT com IACC/ CDMAC	7.928.689,86	7.506.289,88	95%
11. SESA com ISGH/ UCP - Programa Saúde - BID	1.939.999,60	1.778.332,93	92%
12. GABGOV com IDT/ Pró-Jovem Urbano II	38.108.710,43	16.181.116,36	42%
13. SECITECE com CGDT /S2IUPE	1.947.000,00	947.000,00	49%
14 SEDUC com CENTEC / Ensino Integrado	19.769.387,02	13.421.059,14	68%
15. ARCE com CGDT/ Transporte	470.000,14	470.000,14	100%
16. SRH com Agropolos II	2.726.524,06	2.726.524,06	100%
17. SEDUC com CENTEC/ Programa E-Jovem	3.005.192,00	1.285.796,72	43%
18. SSPDS com CGDT	960.804,55	329.325,77	34%
19. GABGOV com IDT/Pro-Jovem Urbano I	10.642.239,20	10.642.239,20	100%
20. GABGOV co IDT/Pro-Jovem Campo	8.106.793,86	7.157.602,55	88%
21. SEPLAG com CGDT/S2GPR	5.931.509,38	5.302.711,68	89%
<b>TOTAL</b>	<b>244.328.045,00</b>	<b>209.978.608,25</b>	<b>86%</b>

Fonte: Relatórios de execução orçamentária do SIAP e Contratos de Gestão analisados pela COTEF.

Verifica-se pela tabela 3, que o contrato de gestão de maior importância em termos monetários se trata do contrato SESA com ISGH para a gestão do Hospital Geral Waldemar Alcântara - HGWA, cujo valor contrato em 2010 foi de cerca de R\$ 60 milhões. O segundo contrato mais oneroso foi o GABGOV com IDT, no valor de R\$ 38,1 milhões, cujo objeto é de executar o Pró-Jovem Urbano II. Já o contrato de menor valor celebrado até o momento foi entre a ARCE e o CGDT de R\$ 470 mil, com a finalidade de realizar um diagnóstico com vistas ao desenvolvimento de um sistema informatizado de gestão portuária. E o segundo contrato menos custoso monetariamente, foi o contrato firmado entre a SSPDS e o CGDT no valor de R\$ 960,8 mil, com o propósito de Desenvolvimento, manutenção e migração de sistemas e aplicativos da plataforma proprietária para plataforma livre para o SIP3W.

### ***2.3 A alocação de recursos por Organização Social (2010)***

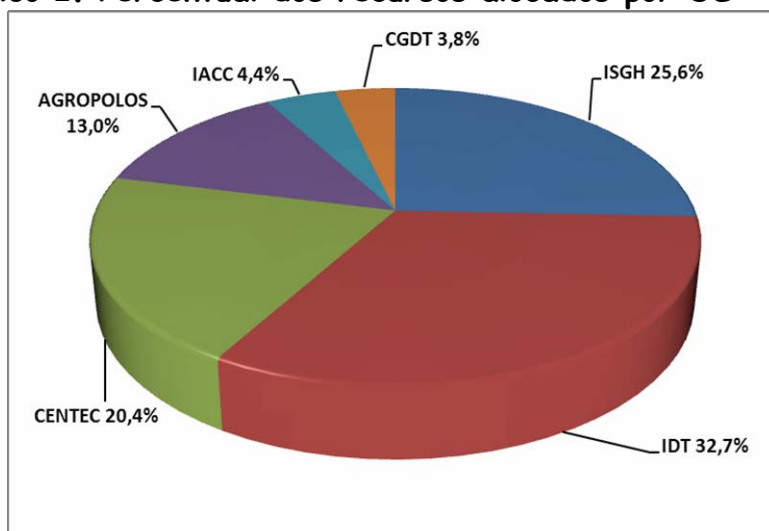
A Tabela 4 mostra a alocação dos recursos dos contratos em vigência no ano de 2010, distribuídos por Organização Social e permite observar que dentre os contratos assinados, o ISGH e o IDT detiveram R\$ 142,4 milhões ou 58,3% dos recursos destinados aos contratos de gestão das seis Organizações Sociais qualificadas pelo Estado. Com menor participação, dentre os contratos de gestão celebrados no Poder Executivo do Governo do Estado do Ceará, está o CGDT com R\$ 9,3 milhões de contratos assinados, que representam 3,8% do total de recursos contratados.

**Tabela 4. Recursos dos Contratos de Gestão Alocados por Organização Social em 2010 - Dezembro/2010**

<b>Organização Social - OS</b>	<b>Valor Contratado 2010</b>	<b>(%)</b>
1. ISGH	62.500.706,98	25,6%
2. IDT	79.956.503,48	32,7%
3. CENTEC	49.931.968,82	20,4%
4. AGROPOLOS	31.813.099,12	13,0%
5. IACC	10.816.452,53	4,4%
6. CGDT	9.309.314,07	3,8%
<b>TOTAL</b>	<b>244.328.045,00</b>	<b>100%</b>

Fonte: Relatórios de execução orçamentária do SIAP e Contratos de Gestão analisados pela COTEF.

**Gráfico 2. Percentual dos recursos alocados por OS - 2010**



Fonte: Relatórios de execução orçamentária do SIAP e Contratos de Gestão analisados pela COTEF

## ***2.4 A alocação de recursos por Componente de Despesa (2010)***

Os Contratos de Gestão celebrados entre as Secretarias do Estado do Ceará e as Organizações Sociais são compostos por três elementos de despesa ou gastos, os quais são: Pessoal (pagamento dos salários dos funcionários da OS envolvidos na execução do Contrato, como também pagamento de encargos - INSS, FGTS e outros, dos benefícios - plano de saúde, vale transporte e alimentação -, e pagamento do 13º salários e férias); Custeio (pagamentos de itens como energia elétrica, água, telefonia fixa e móvel, combustível, materiais de expediente, dentre outros); e Investimentos (aquisições de equipamentos de informática, mobiliários, veículos, GPS, e etc.).

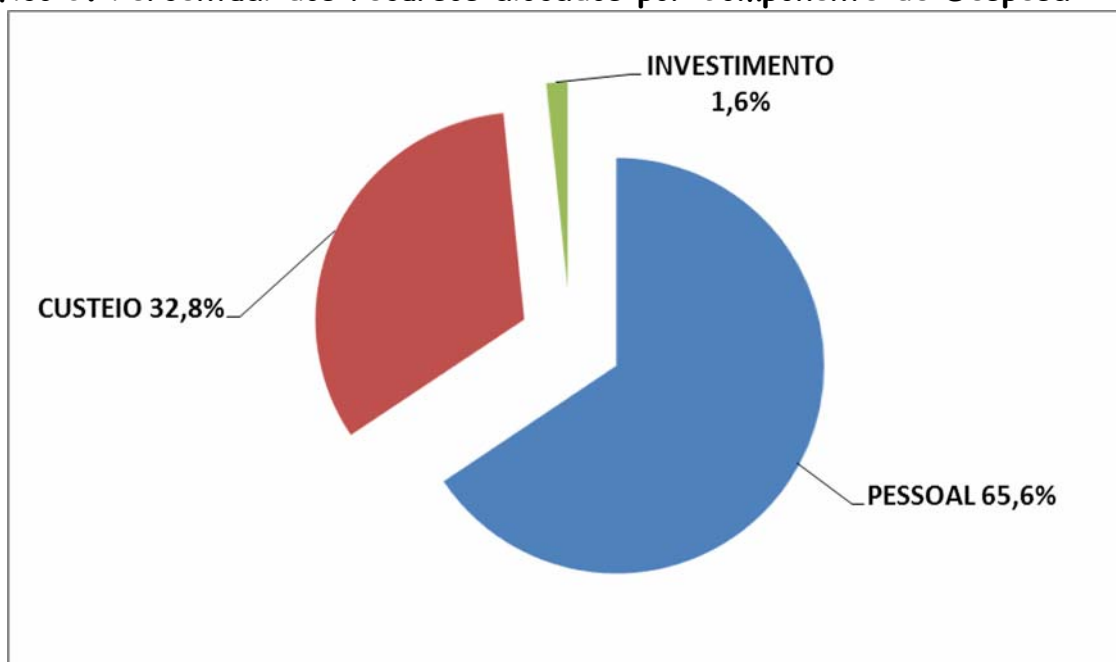
A tabela 5 e o Gráfico 3, mostram a alocação dos recursos financeiros dos Contratos de Gestão por Componente de Despesa (Pessoal, Custeio e Investimento). Verifica-se, que 65,6% desses recursos foram alocados no componente de despesa de Pessoal, ficando os 34,4% restantes para os componentes de Custeio e Investimento. Proporcionalmente, os cinco contratos que mais alocaram recursos em Pessoal foram: SEDUC com CENTEC (89%), SECITECE com CENTEC (80%), STDS com IDT (79%), SAÚDE\_UGP com ISGH (73%) e SRH com Agropolos (73%).

Tabela 5: Contratos de Gestão por Componente de Despesa - 2010

CONTRATOS	COMPOSIÇÃO DESPESA			TOTAL
	PESSOAL	CUSTEIO	INVESTIMENTO	
1. SESA com ISGH/ HGWA	36.134.080,06	24.035.437,32	391.190,00	60.560.707,38
2. SECITECE com CENTEC	20.787.437,67	5.282.562,33	,00	26.070.000,00
3. STDS com IDT	18.244.426,01	3.997.529,08	856.804,90	23.098.759,99
4. SCIDADES com Agropolos	3.204.258,36	5.585.045,67	4.389,00	8.793.693,03
5. SDA com Agropolos	11.752.110,92	6.331.617,97	845.891,11	18.929.620,00
6. VICEGOV com CENTEC	330.741,40	756.648,40	,00	1.087.389,80
7. SRH com Agropolos	988.961,11	370.700,92	3.600,00	1.363.262,03
8. SECULT com IACC/ CCBJ	424.059,41	1.468.064,56	,00	1.892.123,97
9. SECULT com IACC/ EAOTPS	233.783,26	761.855,44	,00	995.638,70
10. SECULT com IACC/ CDMAC	3.261.077,91	3.830.955,63	836.656,32	7.928.689,86
11. SESA com ISGH/ UGP Saúde	1.419.841,60	520.158,00	,00	1.939.999,60
12. GABGOV com IDT/ Pro-Jovem Urbano II	27.401.691,91	10.267.098,52	439.920,00	38.108.710,43
13. SECITECE com CGDT/ S2IUPE	479.109,43	1.426.593,86	41.296,71	1.947.000,00
14. SEDUC com CENTEC / Ensino Integrado	17.656.532,43	2.112.854,59	,00	19.769.387,02
15. ARCE com CGDT	116.063,64	299.936,50	54.000,00	470.000,14
16. SRH com Agropolos II	1.940.492,13	778.471,93	7.560,00	2.726.524,06
17. SEDUC com CENTEC / E-JOVEM	1.793.657,49	1.171.534,51	40.000,00	3.005.192,00
18. SSPDS com CGDT	196.203,38	756.101,17	8.500,00	960.804,55
19. GABGOV com IDT/Pro-Jovem Urbano I	7.582.712,55	2.926.576,65	132.950,00	10.642.239,20
20. GABGOV co IDT/Pro-Jovem Campo	3.356.560,65	4.677.938,36	72.294,85	8.106.793,86
21. SEPLAG com CGDT/S2GPR	2.876.884,23	2.810.525,15	244.100,00	5.931.509,38
<b>TOTAL</b>	<b>160.180.685,55</b>	<b>80.168.206,56</b>	<b>3.979.152,89</b>	<b>244.328.045,00</b>

Fonte: Contratos de Gestão analisados pela COTEF.

Gráfico 3. Percentual dos recursos alocados por Componente de Despesa - 2010



Fonte: Contratos de Gestão analisados pela COTEF.

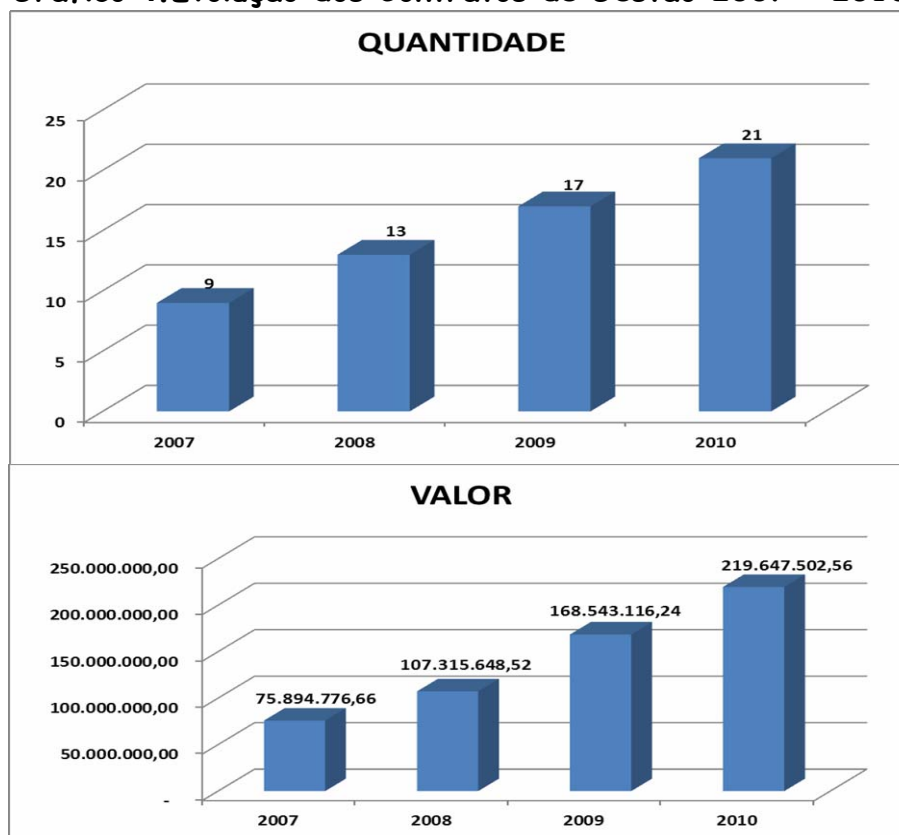
## 2.5 Evolução dos Contratos de Gestão

A tabela 6 e o Gráfico 4 a seguir, mostram como se deu a evolução das contratações através de Contratos de Gestão no Estado do Ceará no período compreendido entre 2007 a 2010. Como pudemos observar, as contratações tiveram um aumento de mais de 133% em se tratando de quantitativo. Já se olharmos, através do desembolso de recursos financeiros, encontramos um percentual de aumento que chega a quase 190%.

**Tabela 6: EVOLUÇÃO DOS CONTRATOS DE GESTÃO ASSINADOS  
2007 - 2010**

ANO	2007	2008	2009	2010	VARIAÇÃO
					2007 - 2010 (%)
QUANT.	9	13	17	21	133,3%
VALOR	75.894.776,66	107.315.648,52	168.543.116,24	219.647.502,56	189,4%

**Gráfico 4. Evolução dos Contratos de Gestão 2007 - 2010**



## 2.6 Contratos de Gestão previstos para 2011

Na tabela 7 estão relacionados os contratos de gestão previstos para o ano de 2011. Vale ressaltar que esse quantitativo reflete apenas o momento final de 2010 e começo de 2011. Outros contratos poderão vir a serem assinados ao longo do ano de 2011, sem que necessariamente estejam previstos na relação abaixo.

**Tabela 7: Relação dos Contratos de Gestão previstos p/ 2011**

Ordem	Contratos Esperados 2011	Situação	Valor Estimado p/ 2011
1	SESA com ISGH/ HGWA	APROVADO PELO COGERF EM 13/12/2010 e AINDA NÃO PUBLICADO	63.400.344,66
2	SESA com ISGH/ HOSPITAL CARIRI	ENCAMINHADO AO COGERF em 13/12/2010 e DEVOLVIDO A SAÚDE PARA AJUSTES	72.000.000,00
3	SESA com ISGH/ UGP Saúde	NÃO APRESENTADO	2.135.000,00
4	SECITECE com CENTEC	ENCAMINHADO AO GTC EM 21/12/2010 E DEVOLVIDO A SECITECE EM 30/12/2010 (Para explicar aumento em relação ao CG 2010)	29.953.576,70
5	STDS com IDT	EM ANÁLISE NA COTEF DESDE 30/12/2010 AGUARDANDO SOLUÇÃO DE PENDÊNCIAS	24.409.827,40
6	SDA com Agropolos	NÃO APRESENTADO	21.000.000,00
7	GABGOV com IDT/ Pro-Jovem Urbano(2010/11)	NÃO APRESENTADO	38.108.710,43
8	SCIDADES com Agropolos	ENCAMINHADO AO GTC EM 22/12/2010 E DEVOLVIDO A CIDADES EM 30/12/2010 (Para providenciar recursos dos MAPPs 164 e 165)	9.233.377,67
9	SEDUC com CENTEC/ Programa E-Jovem	NÃO APRESENTADO	3.005.192,00
10	SEDUC com CENTEC / Educação Integrada	NÃO APRESENTADO	19.769.387,02
11	SRH com Agropolos	ENCAMINHADO AO GTC EM 22/12/2010 E DEVOLVIDO A SRH EM 30/12/2010 (Para providenciar recursos em 2011 no MAPP 179)	4.202.492,39
12	SECULT com IACC/ CCBJ (ADITIVO)	APROVADO PELO COGERF EM 13/12/2010 - Publicado DOE 27/12/2010 (Nº 242 -FI 06)	335.530,99
13	SECULT com IACC/ EAOTPS (ADITIVO)	APROVADO PELO COGERF EM 13/12/2010 - Publicado DOE 27/12/2010 (Nº 242 -FIs 06 e 07)	143.477,96
14	SECULT com IACC/ CDMAC (ADITIVO)	APROVADO PELO COGERF EM 13/12/2010 - Publicado DOE 27/12/2010 (Nº 242 -FI 07)	1.615.587,65
15	VICEGOV com CENTEC	NÃO APRESENTADO	1.196.128,00
16	SEFAZ com CGDT CG1	APRESENTADO AO COGERF em 13/12/2010 E DEVOLVIDO A SEFAZ SEM APROVAÇÃO	2.041.457,14
17	SEFAZ com CGDT CG2	DEVOLVIDO A SEFAZ A PEDIDO EM 17/12/2010	4.129.830,00
18	SEDUC com CGDT - Prog. De Aprendizado da Matemática	EM ANÁLISE NA COTEF DESDE 07/01/2011	598.272,87
<b>TOTAL</b>			<b>297.278.192,88</b>

# 3. ATIVIDADES DESENVOLVIDAS PELA COTEF

## 3.1 Análises de Contratos e Aditivos

No curso do ano de 2010 a COTEF realizou as seguintes atividades relacionadas à celebração e monitoramento dos contratos de gestão (CG):

a) Análise dos seguintes processos de celebração de contratos de gestão:

- SECITECE com CENTEC (Contrato de Gestão - 2010);
- SECITECE com CGDT (Contrato de Gestão - 2010);
- VICEGOV com CENTEC (Contrato de Gestão - 2010);
- SRH com Agropolos - 04 meses (Contrato de Gestão - 2010);
- STDS com IDT (Contrato de Gestão - 2010);
- SESA com ISGH/ HGWA (Contrato de Gestão - 2010);
- SCIDADES com Agropolos (Contrato de Gestão - 2010);
- SECULT com IACC/ CDMAC (Contrato de Gestão - 2010);
- SECULT com IACC/ CCBJ (Contrato de Gestão - 2010);
- SECULT com IACC/ EAOTPS (Contrato de Gestão - 2010);
- SDA com Agropolos (Contrato de Gestão - 2010);
- GABGOV com IDT / Pro-jovem Urbano II (Contrato de Gestão - 2010/2011);
- SESA com ISGH/ UGP (Contrato de Gestão - 2010);
- SEDUC com CENTEC / Ensino Integrado(Contrato de Gestão - 2010);
- ARCE com CGDT/ Transporte (Contrato de Gestão - 2010); e
- SRH com Agropolos II - 8 meses (2º Contrato de Gestão - 2010).
- SEDUC com CENTEC / Programa E-Jovem (Contrato de Gestão - 2010);
- SSPDS com CGDT / SIP3W (Contrato de Gestão - 2010);

b) Análise dos seguintes processos de aditivação de contratos de gestão:

- SEPLAG com CGDT/ S2GPR (aditivo de prorrogação de prazo);
- ARCE com CGDT/Transporte (aditivo de prorrogação de prazo);
- CIDADES com AGROPOLOS (1º Aditivo de repactuação de Metas);
- CIDADES com AGROPOLOS (2º Aditivo de repactuação de Metas);



- SAUDE com ISGH/HGWA (1º Aditivo de valor);
- SDA com AGROPOLOS (1º Aditivo de repactuação de metas e valor);
- SECITECE com CGDT (1º Aditivo de prorrogação de prazo);
- STDS com IDT (1º Aditivo de valor);
- CIDADES com AGROPOLOS (2º Aditivo de repactuação de Metas);

c) Orientação de procedimentos:

- SECITECE com CENTEC (Contrato de Gestão - 2010);
- SECITECE com CGDT (Contrato de Gestão - 2010);
- VICEGOV com CENTEC (Contrato de Gestão - 2010);
- SRH com Agropolos - 04 meses (Contrato de Gestão - 2010);
- STDS com IDT (Contrato de Gestão - 2010);
- SESA com ISGH/ HGWA (Contrato de Gestão - 2010);
- SCIDADES com Agropolos (Contrato de Gestão - 2010);
- SECULT com IACC/ CDMAC (Contrato de Gestão - 2010);
- SECULT com IACC/ CCBJ (Contrato de Gestão - 2010);
- SECULT com IACC/ EAOTPS (Contrato de Gestão - 2010);
- SDA com Agropolos (Contrato de Gestão - 2010);
- GABGOV com IDT / Pro-jovem Urbano II (Contrato de Gestão - 2010/2011);
- SESA com ISGH/ UGP (Contrato de Gestão - 2010);
- SEDUC com CENTEC / Ensino Integrado(Contrato de Gestão - 2010);
- ARCE com CGDT/ Transporte (Contrato de Gestão - 2010); e
- SRH com Agropolos II - 8 meses (2º Contrato de Gestão - 2010).
- SEDUC com CENTEC / Programa E-Jovem (Contrato de Gestão - 2010);
- SSPDS com CGDT / SIP3W (Contrato de Gestão - 2010);
- SEPLAG com CGDT/ S2GPR (aditivo de prorrogação de prazo);
- ARCE com CGDT/Transporte (aditivo de prorrogação de prazo);
- CIDADES com AGROPOLOS (1º Aditivo de repactuação de Metas);
- CIDADES com AGROPOLOS (2º Aditivo de repactuação de Metas);
- SAUDE com ISGH/HGWA (1º Aditivo de valor);
- SDA com AGROPOLOS (1º Aditivo de repactuação de metas e valor);
- SECITECE com CGDT (1º Aditivo de prorrogação de prazo);
- STDS com IDT (1º Aditivo de valor);
- CIDADES com AGROPOLOS (2º Aditivo de repactuação de Metas);

### ***3.2 Participação em Reuniões do GTC***

O Grupo Técnico de Contas - GTC se reúne sistematicamente para análise dos procedimentos de contratação de contratos de gestão. As reuniões realizadas no período contaram com os representantes da COTEF, nos dias: 14 e 28/01; 4, 18 e 25 /02; 05, 11, 18 e 30/03; 08, 22 e 30/4; 7, 13, 20, 21 e 27/05; 4, 10, 17 e 23/06; 8, 22

e 29/07; 5, 19 e 26/08; 2, 9, 16 e 30/09; 7, 14, 21 e 28/10; 4, 11, 18 e 25/11; 2, 9, 10 e 15/12.

### ***3.3 Participação e Assessoramento em Comissões de Avaliação***

Os representantes da SEPLAG participaram das reuniões das comissões de avaliação dos seguintes Contratos de Gestão:

- SECITECE x CENTEC (18/01/10 avaliação do 3º Trimestre de 2009 e 30/03/10 avaliação do 4º Trimestre de 2009);
- SHR x Agropolos (29/04/10 Assessoria a Comissão 2010);
- GABGOV x IDT/ Projovem Urbano I (12/02/10 avaliação 4º Trimestre de 2009 e 19/04/10 avaliação 1º Trimestre de 2010);
- VICEGOV x CENTEC (15/01/10 avaliação final 2009);
- SCIDADES x AGROPOLOS (15/04/10 avaliação final 2009);
- SECULT/CDMAC/CCBJ/EAOTPS X IACC (02/02/10 Avaliação Final de 2009);
- STDS x IDT (10/05/10 e 08/06/10 Avaliação Final de 2009);
- SECULT/CDMAC/CCBJ/EAOTPS X IACC (17 e 28/05/10 e 01/06/10 Assessoria a Comissão 2010);
- STDS x IDT (18/05/10 Assessoria a Comissão 2010).

### ***3.4 Participação em Conselhos Fiscais e Conselhos de Administração***

Os representantes da COTEF/SEPLAG participaram das seguintes reuniões:

a) Conselhos Fiscais:

i) Instituto de Artes e Cultura do Ceará - IACC

1. Reunião realizada em 08/02/2010 - Análise da documentação do período de Janeiro a Novembro de 2009;

2. Reunião realizada em 05/03/2010 - Finalizar a Análise da documentação do período de Janeiro a Dezembro de 2009.

ii) Instituto de Saúde e Gestão Hospitalar - ISGH (22/04/10).

b) Conselhos de Administração:

i) Instituto de Desenvolvimento do Trabalho - IDT (33ª Reunião Cons. Adm. 18/02/10).

ANEXO I - ACOMPANHAMENTO DA EXECUÇÃO ORÇAMENTÁRIA DOS CONTRATOS DE GESTÃO VIGENTES DO PODER EXECUTIVO - DEZEMBRO/2010					
Contratos	Objetos	Vigência Contratual	Valor Contratado (Incluindo aditivos)	Empenho (até 31 de Dezembro 2010)	Execução (%)
1. SESA com ISGH/ HGWA	Operacionalização da gestão do Hospital geral Dr. Waldemar Alcantâra	Jan a Dez de 2010	60.560.707,38	60.560.707,38	100%
2. SECITECE com CENTEC	Ensino Tecnológico de níveis superior e médio	Jan a Dez de 2010	26.070.000,00	26.070.000,00	100%
3. STDS com IDT	Fomento e execução de atividades nas áreas de emprego, trabalho, renda e desenvolvimento social	Jan a Dez de 2010	23.098.759,99	22.591.458,11	98%
4. SDA com Agropolos	Desenvolvimento Rural Sustentável e Fortalecimento da Agricultura Familiar	Jan a Dez de 2010	18.929.620,00	18.929.620,00	100%
5. GABGOV com IDT/ Pró-Jovem Urbano I	Execução das atividades do Programa Nacional de Inclusão de Jovens: Educação, Qualificação e Ação Comunitária - PROJOVEM URBANO	Jan/2009 a Nov/2010	10.642.239,20	10.640.239,20	100%
6. SCIDADES com Agropolos	Apoiar a execução das políticas de desenvolvimento local, urbano e regional	Jan a Dez de 2010	8.793.693,03	8.740.409,83	99%
7. VICEGOV com CENTEC	Execução de ações vinculadas ao Programa de Gestão Participativa	Mar a Dez de 2010	1.087.389,80	<b>1.087.389,80</b>	100%
8. SEPLAG com CGDT/ S2GPR	Construção da Suíte de Softwares do Sistema de Gestão Governamental por Resultados - S2GPR	Jul/2009 a Jan/2011	5.931.509,38	5.302.711,68	89%
9. SRH com Agropolos (1º Contrato)	Gestão da Política Estadual de Recursos Hídricos	Jan a Abr/2010	1.363.262,03	1.363.262,03	100%
10. SRH com Agropolos (2º Contrato)	Gestão da Política Estadual de Recursos Hídricos	Mai a Dez/2010	2.726.524,06	<b>2.726.524,06</b>	100%
11. SECULT com IACC/ CCBJ	Administração do Centro Cultural Bom Jardim	Jan a Dez de 2010	1.892.123,97	1.892.123,97	100%
12. SECULT com IACC/ EAOTPS	Gestão da Escola de Artes e Ofícios Thomás Pompeu	Jan a Dez de 2010	995.638,70	<b>995.638,70</b>	100%
13. SECULT com IACC/ CDMAC	Gestão do Centro Dragão do Mar	Jan a Dez de 2010	7.928.689,86	<b>7.506.289,88</b>	95%
14. SESA com ISGH/ UCP - Programa Saúde - BID	Gestão da UCP - Programa Saúde/BID	Jan a Dez de 2010	1.939.999,60	<b>1.778.332,93</b>	92%
15. GABGOV com IDT / ProJovem Campo	Execução das atividades do PROJOVEM CAMPO - Saberes da Terra, visando proporcionar formação integral ao jovem do campo por meio da elevação de escolaridade	Out/2009 a Out/2011	8.106.793,86	<b>7.157.602,55</b>	88%
16. SECITECE com CGDT / S2IUPE	Desenvolvimento e planejamento de implantação do subsistema de Controle Acadêmico e base de dados do Ensino Superior que compõem o Sistema Integrado de Informações	Dez/2009 a Jan/2011	1.947.000,00	<b>947.000,00</b>	49%
17. GABGOV com IDT/ Pró-Jovem Urbano II	Execução das atividades do Programa Nacional de Inclusão de Jovens: Educação, Qualificação e Ação Comunitária - PROJOVEM URBANO II (Ampliação do Atendimento)	Mar/2010 a Nov/2011	38.108.710,43	16.181.116,36	42%
18. SEDUC com CENTEC / Ensino Integrado	Execução pedagógica do Programa Ensino Médio Integrado - EMI a ser implantado nas Escolas Estaduais de Educação Profissional do Estado do Ceará	Mai/2010 a Mai/2011	19.769.387,02	13.421.059,14	68%
19. ARCE com CGDT	Desenvolvimento do Sistema de Informações de Transporte (SIT) para o Serviço Público de Transporte Rodoviário	Jul a Dez/2010	470.000,14	<b>470.000,14</b>	100%
20. SSPDS com CGDT / SIP3W	Desenvolvimento, manutenção e migração de sistemas e aplicativos da plataforma proprietária para plataforma livre para o SIP3W	Out/2010 a Out/2011	960.804,55	<b>329.325,77</b>	34%
21. SEDUC com CENTEC / Programa E-Jovem	execução do <b>Projeto e-Jovem</b> - formação de nível médio com o ensino profissional e o mundo do trabalho através da capacitação de jovens em tecnologias da informação e	Ago/2010 a Junho/2011	3.005.192,00	1.285.796,72	43%
<b>TOTAL</b>			<b>244.328.045,00</b>	<b>209.976.608,25</b>	<b>86%</b>

Fonte: Contratos de Gestão e Relatórios de Execução do SIAP e SACC.