



GOVERNO DO
ESTADO DO CEARÁ
Secretaria do Planejamento e Gestão
Coodenadoria de Cooperação Técnico-Financeira

**RELATÓRIO DE ACOMPANHAMENTO
DOS
CONTRATOS DE GESTÃO
2011**

1º Semestre de 2011

Governo do Estado do Ceará
Secretaria do Planejamento e Gestão - SEPLAG
Coordenadoria de Cooperação Técnico-Financeira - COTEF

**RELATÓRIO DE ACOMPANHAMENTO
DOS
CONTRATOS DE GESTÃO
2011**

1º Semestre de 2011

Fortaleza, Julho de 2011

Governo do Estado do Ceará
Secretaria do Planejamento e Gestão - SEPLAG
Coordenadoria de Cooperação Técnico-Financeira - COTEF

Eduardo Diogo
Secretário

Mário Fracalossi Júnior
Coordenador

Elaboração:
Maria do Socorro Josué
Keyla Christina Albuquerque Viana
Mário Fracalossi Júnior

Secretaria do Planejamento e Gestão - SEPLAG
Centro Administrativo Governador Virgílio Távora
Av. Ministro José Américo, s/n - Ed. SEPLAN
Cambeba - Fortaleza (CE)
www.seplag.ce.gov.br
Fone: (85) 3101.4526/3848/4492
Fax: (85) 3101.4514
E-mail: cotef@seplag.ce.gov.br

ÍNDICE REMISSIVO

1 . CONTRATOS DE GESTÃO - 2011.....	6
2 RECURSOS ALOCADOS.....	8
2.1 As Organizações Sociais Qualificadas	8
2.2 A alocação de recursos por Secretaria (2010/2011).....	8
2.3 A alocação de recursos por Organização Social (2010/2011).....	11
2.4 A alocação de recursos por Componente de Despesa (2010/2011).....	12
2.5 Evolução dos Contratos de Gestão.....	14
3 . ATIVIDADES DESENVOLVIDAS PELA COTEF	15
3.1 Análises de Contratos e Aditivos.....	15
3.2 Participação em Reuniões do GTC	17
3.3 Acompanhamento das Avaliações dos Contratos de Gestão	17
3.4 Participação em Conselhos Fiscais	18
Anexo I Acompanhamento da Execução Orçamentária dos Contratos de Gestão Vigentes do Poder Executivo - Junho/2011	19

SIGLAS

AGROPOLOS - Instituto Agropolos do Ceará
CCBJ - Centro Cultural Bom Jardim
CDMAC - Centro Dragão do Mar de Arte e Cultura
CENTEC - Instituto Centro de Ensino Tecnológico
CG - Contrato de Gestão
CGDT - Centro de Gestão e Desenvolvimento Tecnológico
COGERF - Comitê de Gestão por Resultados e Gestão Fiscal
COTEF - Coordenadoria de Cooperação Técnico-financeira
EAOTPS - Escola de Artes e Ofícios Thomaz Pompeu Sobrinho
GABGOV - Gabinete do Governador
GTC - Grupo Técnico de Contas do COGERF
HGWA - Hospital Geral Dr. Waldemar Alcântara
IACC - Instituto de Arte e Cultura do Ceará
IDT - Instituto de Desenvolvimento do Trabalho
ISGH - Instituto de Saúde e Gestão Hospitalar
OS - Organização Social
SACC - Sistema de acompanhamento de contratos e convênios
SDA - Secretaria do Desenvolvimento Agrário
SCIDADES - Secretaria das Cidades
SECITECE - Secretaria da Ciência, Tecnologia e Educação Superior
SECULT - Secretaria da Cultura
SEDUC - Secretaria da Educação
SEPLAG - Secretaria do Planejamento e Gestão
SESA - Secretaria da Saúde
SIAP - Sistema de Acompanhamento de Programas
SIC - Sistema Integrado de Contabilidade
SIOF - Sistema Integrado Orçamentário e Financeiro
SRH - Secretaria dos Recursos Hídricos
STDS - Secretaria do Trabalho e Desenvolvimento Social
VICEGOV - Gabinete do Vice-Governador

1. CONTRATOS DE GESTÃO - 2011

No exercício de 2011, já foram celebrados **quinze** contratos de gestão com repercussão financeira de **R\$ 231.720.189,83**. Desses, **onze** destinam-se a serviços que já vinham sendo prestados ao Estado, permanecendo assim, com os mesmos objetos. Foram também assinados **seis** aditivos totalizando um valor de **R\$ 2.250.851,82**.

Os **onze novos contratos** de gestão destinados a dar continuidade a serviços que já vinham sendo prestados ao Estado são:

- 1) SECITECE com CENTEC;
- 2) SCIDADES com Agropolos;
- 3) STDS com IDT;
- 4) SESA com ISGH/ HGWA;
- 5) SDA com Agropolos;
- 6) SRH com Agropolos;
- 7) SEDUC com CENTEC - Ensino Integrado;
- 8) VICEGOV com CENTEC;
- 9) SECULT com IACC-CDMAC;
- 10) SECULT com IACC-CCBJ e
- 11) SECULT com IACC-EAOTPS.

Os **quatro novos contratos** relacionados a novos serviços são:

- 1) SEPLAG com CGDT - Manutenção;
- 2) COGERH com AGROPOLOS;
- 3) SAUDE com ISGH - Hospital Geral do Cariri;
- 4) SEDUC com CGDT - Ensino de Matemática.

Vale destacar que o contrato de gestão **SEDUC/CGDT - Ensino de Matemática** no valor de **R\$ 598.272,87** até 30/06/2011, continua pendente de assinatura e publicação no DOE.

Além desses, mais **seis** Contratos de Gestão, no valor de **R\$ 58.060.010,22**, celebrados no final de 2009 e em 2010 estão em vigência no ano de 2011, sendo eles:

- 1) GABGOV com IDT/ Pro-Jovem RURAL (2009/11);
- 2) SEPLAG com CGDT/ S2GPR (2009/12);
- 3) SECITECE com CGDT /S2IUPE(2009/11);

- 4) GABGOV com IDT/ Pró-Jovem Urbano II (2010/11);
- 5) SSPDS com CGDT / SIP3W (2010/11);
- 6) SEDUC com CENTEC / Programa E-Jovem (2010/2011),.

Com isso, no 1º semestre de 2011 existiam **20** contratos em execução e um pendente de assinatura e publicação no DOE, cujo valor total é de **R\$ 289.780.200,05**.

Há a expectativa de contratar outros **três** contratos, no valor de **R\$8.518.341,94**, que ainda não foram aprovados pelo COGERF, um dependendo de aprovação do MAPP (SPA com Agropolos), um dependendo de análise e deliberação do COGERF (ADECE com Agropolos) e um encontra-se em análise na COTEF (IDECE com Agropolos).

Assim, temos seis contratos celebrados em 2009/2010 com vigência em 2011, quinze **novos** contratos celebrados em 2011 e três contratos pendentes de aprovação a seguir relacionados, totalizando recursos na ordem de mais de **R\$ 299,1 milhões**:

CONTRATOS CELEBRADOS EM 2009/2010 COM VIGÊNCIA EM 2011	
<ol style="list-style-type: none"> 1. GABGOV com IDT / Pro-Jovem Rural I(2009/2011) 2. SEPLAG com CGDT / S2GPR (2009/2010) 3. GABGOV com IDT/ Pró-Jovem Urbano (2010/2011) 4. SEDUC com CENTEC - Projeto E-Jovem (2010/2011) 5. SECITECE com CGDT/ S2IUPE (2010/2011) 6. SSPDS com CGDT/ SIP3W (2010/2011) 	
CONTRATOS CELEBRADOS EM 2011	
PARA DAR CONTINUIDADE A SERVIÇOS QUE JÁ VEM SENDO PRESTADOS AO ESTADO:	NOVOS SERVIÇOS
<ol style="list-style-type: none"> 01. SESA com ISGH/ HGWA 02. SDA com AGROPOLOS 03. SCIDADES com AGROPOLOS 04. SECITECE com CENTEC 05. STDS com IDT 06. SRH com AGROPOLOS 07. SECULT com IACC - CDMAC 08. SECULT com IACC - CCBJ 09. SECULT com IACC - EAOTPS 10. VICEGOV com CENTEC 11. SEDUC com CENTEC - ENSINO INTEGRADO 	<ol style="list-style-type: none"> 1. COGERH com AGROPOLOS 2. SEDUC com CGDT (Pendente de assinatura e publicação no DOE) 3. SEPLAG com CGDT 4. SESA com ISGH / HGC
CONTRATOS PENDENTES DE APROVAÇÃO	
<ol style="list-style-type: none"> 1. SPA com AGROPOLOS 2. ADECE com AGROPOLOS 3. IDECE com AGROPOLOS 	

2. RECURSOS ALOCADOS

2.1 As Organizações Sociais Qualificadas

O Estado do Ceará, até o presente momento, qualificou como Organização Social seis entidades civis de direito privado sem fins lucrativos. Na tabela a seguir, é apresentado um resumo dos dados gerais das entidades qualificadas como organização social:

Tabela 1. Organizações Sociais qualificadas pelo Governo do Estado do Ceará.

Organização Social	CNPJ	Nº Decreto	Data
Instituto Agropolos	04.867.567/0001-10	26528	7/3/2002
		29320	12/6/2008
Instituto Centro de Ensino Tecnológico - CENTEC	03.021.597/0001-49	25927	29/6/2000
Instituto de Arte e Cultura do Ceará - IACC	02.455.125/0001-31	25020	3/7/1998
Instituto de Desenvolvimento do Trabalho - IDT	02.533.538/0001-97	25019	3/7/1998
Instituto de Saúde e Gestão Hospitalar - ISGH	05.268.526/0001-70	26811	30/10/2002
Centro de Gestão e Desenvolvimento Tecnológico - CGDT	09.239.504/0001-33	29192	19/2/2008

Fonte: Diário Oficial do Estado do Ceará - DOE.

2.2 A alocação de recursos por Secretaria (2010/2011)

A tabela 2 mostra como os R\$ 289.780.200,04, dos 20 contratos de gestão em execução em 2011 mais o CG da SEDUC com CGDT, ainda pendente de assinatura e publicação no DOE, estão alocados em cada uma das 13 Secretarias ou Órgãos Contratantes.

A SESA, o GABGOV, e a SEDUC ficaram responsáveis pela aplicação 69,9% dos recursos contratados.

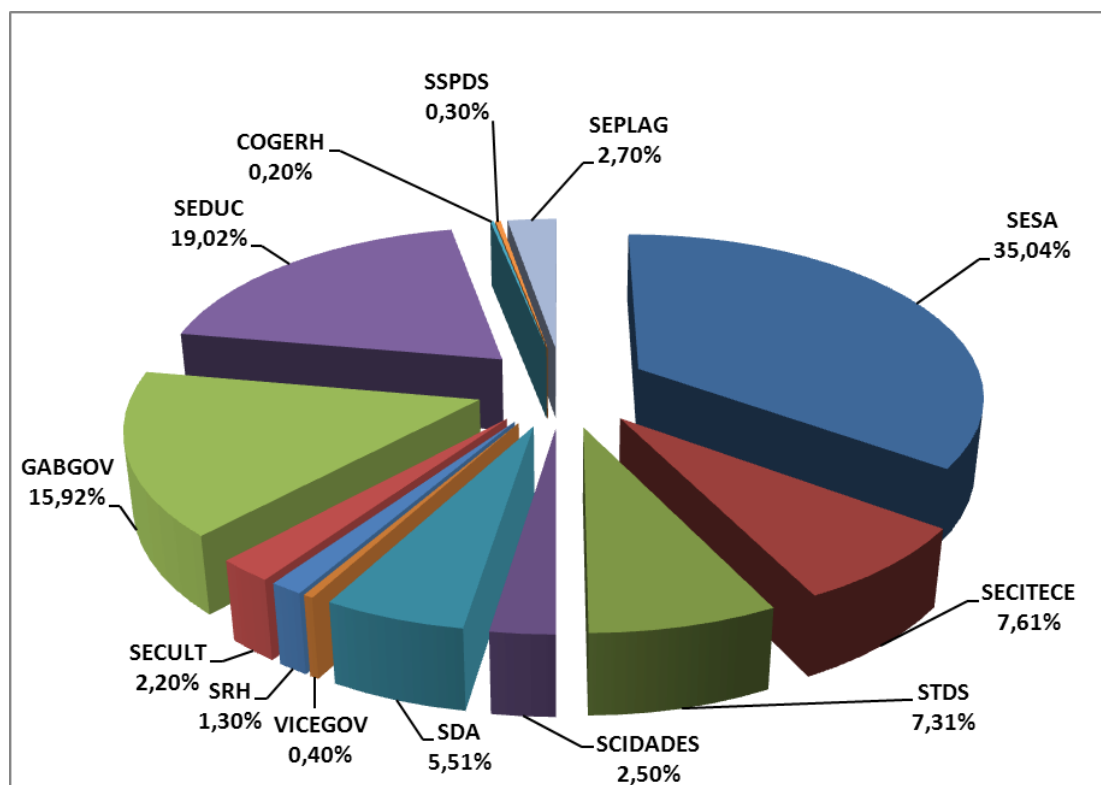
Tabela 2. Recursos dos Contratos de Gestão alocados por Secretaria (R\$)

Secretarias ou Órgãos	Valor Contratado	(%)
1. SESA	101.400.344,66	35,0%
2. SECITECE	22.032.748,89	7,6%
3. STDS	21.153.565,04	7,3%
4. SCIDADES	7.260.104,00	2,5%
5. SDA	16.016.289,98	5,5%
6. SRH	3.670.510,12	1,3%
7. GABGOV	46.215.504,29	15,9%
8. SEDUC	55.000.932,55	19,0%
9. COGERH	590.821,77	0,2%
10. SSPDS	960.804,55	0,3%
11. SEPLAG	7.869.509,38	2,7%
12. SECULT	6.444.251,73	2,2%
13. VICEGOV	1.164.813,08	0,4%
TOTAL	289.780.200,04	100%

Fonte: Relatórios de execução orçamentária do SIAP e Contratos de Gestão analisados pela COTEF.

Cerca de 70% dos recursos assegurados para os contratos de gestão estão concentrados na SESA, GABGOV e SEDUC. Na tabela 2 e no gráfico 1 pode ser observado que 15,9% foram destinados para o GABGOV com objetivo de executar as atividades de expansão dos Programas Pro-jovem Urbano II e Pro-Jovem Rural. Outros 35% dos recursos dos contratos de gestão foram destinados à SESA, a fim de dar continuidade aos serviços prestados pelo Hospital Geral Waldemar Alcântara - HGWA, como também viabilizar a gestão e operacionalização do Hospital Geral do Cariri, inaugurado em março de 2011 e 19% foram destinados para a SEDUC, com o objetivo de executar os programas E-Jovem e Ensino Médio Integrado e promover o Ensino de matemática com auxílio de tecnologia da informação. Vê-se ainda, que 7,6% dos recursos contratados foram destinados para a SECITECE, com o objetivo de executar as atividades de capacitação profissional e técnica, por meio do contrato com o CENTEC e Ensino Tecnológico de níveis superior e médio com o CGDT. Observamos também que 7,3% dos recursos foram alocados para a STDS, com a finalidade de continuar as atividades executadas pelo IDT, tais como qualificação e capacitação profissional e intermediação de mão de obra. Outros 5,5% foram contratos entre a SDA e o Instituto Agropolos a fim de viabilizar a política de desenvolvimento rural sustentável e de fortalecimento da agricultura familiar do Estado do Ceará. Os restantes 9,7% dos recursos foram destinados a SEPLAG, a COGERH, a SCIDADES, SRH, VICEGOV, SECULT e A SSPDS.

Gráfico 1. Percentual dos recursos alocados por Secretaria - 2010/2011



Fonte: Relatórios de execução orçamentária do SIAP e Contratos de Gestão analisados pela COTEF.

Verifica-se pela tabela 3, que os contratos de gestão de maior importância em termos monetários são: o contrato SESA com ISGH para a gestão do Hospital Geral Waldemar Alcântara - HGWA, cujo valor do contrato em 2011 é de cerca de R\$ 63,4 milhões; o contrato da SEDUC com CENTEC - Ensino Médio Integrado no valor de R\$ 51,4 milhões; o contrato SESA com ISGH para a gestão do Hospital Regional do Cariri no valor de R\$ 38,0 milhões; o contrato do GABGOV com IDT, no valor de R\$ 38,1 milhões, cujo objeto é de executar o Pró-Jovem Urbano II. Já os contratos de menor valor celebrados até o momento foram COGERH com AGROPOLOS de R\$ 590 mil (para o Desenvolvimento e implementação de ferramentas tecnológicas visando o planejamento e operação otimizada dos recursos hídricos nas Bacias Hidrográficas do Estado do Ceará) e o da SEDUC com CGDT de R\$ 598 mil (com a finalidade do Ensino de matemática com auxílio de tecnologia da informação), ainda pendente de assinatura e publicação no DOE.

Tabela 3. Acompanhamento da Execução Orçamentária dos Contratos de Gestão em execução - Junho/2011

Contratos	Valor Contratado	Empenho (até 30 Junho 2011)	Execução (%)
1. SESA com ISGH/ HGWA	63.400.344,66	31.700.172,33	50%
2. SEPLAG com CGDT/ S2GPR	5.931.509,38	5.302.711,68	89%
3. SECULT com IACC/ CCBJ	1.493.949,14	307.366,38	21%
4. SECULT com IACC/ EAOTPS	824.994,90	137.380,41	17%
5. SECULT com IACC/ CDMAC	4.125.307,69	1.375.102,56	33%
6. GABGOV com IDT / ProJovem Campo	8.106.793,86	8.739.588,09	108%
7. SECITECE com CGDT /S2IUPE	1.947.000,00	1.298.718,78	67%
8. GABGOV com IDT/ Pró-Jovem Urbano II	38.108.710,43	25.946.095,80	68%
9. SEDUC com CENTEC / Ensino Integrado	51.397.467,68	0,00	0%
10. SSPDS com CGDT / SIP3W	960.804,55	329.325,77	34%
11. SEDUC com CENTEC / Programa E-Jovem	3.005.192,00	3.005.192,00	100%
12. SECITECE com CENTEC	20.085.748,89	10.367.808,17	52%
13. STDS com IDT	21.153.565,04	7.567.492,14	36%
14. SEDUC com CGDT Ensino de Matemática	598.272,87	0,00	0%
15. SESA com ISGH / HRC	38.000.000,00	10.000.000,00	26%
16. SEPLAG com CGDT (Manutenção CGDT)	1.938.000,00	1.453.500,00	75%
17. COGERH com AGROPOLOS	590.821,77	196.940,59	33%
18. SDA com AGROPOLOS	16.016.289,98	8.008.144,98	50%
19. SRH com AGROPOLOS	3.670.510,12	611.751,68	17%
20. CIDADES com AGROPOLOS	7.260.104,00	2.646.324,15	36%
21. VICEGOV com CENTEC	1.164.813,08	0,00	0%
TOTAL	289.780.200,04	118.993.615,51	41%

Fonte: Relatórios de execução orçamentária do SIAP e Contratos de Gestão analisados pela COTEF.

2.3 A alocação de recursos por Organização Social (2010/2011)

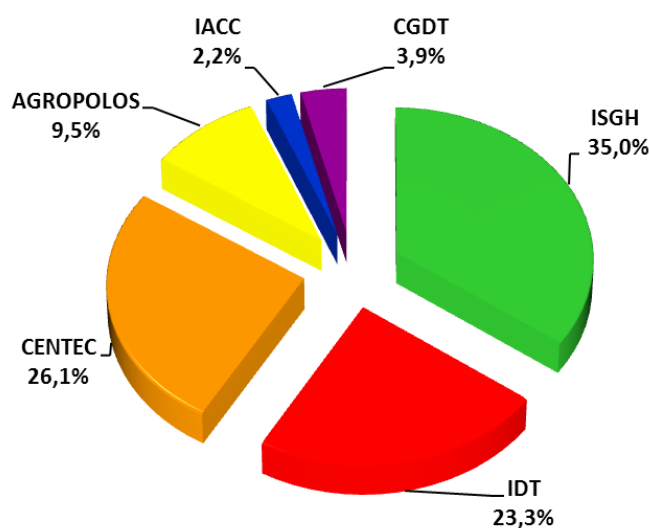
A Tabela 4 mostra a alocação dos recursos dos contratos em vigência no ano de 2011, distribuídos por Organização Social e permite observar que dentre os contratos assinados, o ISGH e o IDT detiveram R\$ 168,7 milhões, ou seja, 58,2% dos recursos destinados aos contratos de gestão dentre as seis Organizações Sociais qualificadas pelo Estado. Com menor participação, dentre os contratos de gestão celebrados no Poder Executivo do Governo do Estado do Ceará, está o IACC com R\$ 6,4 milhões de contratos assinados, que representam 2,2% do total de recursos contratados.

Tabela 4. Recursos dos Contratos de Gestão Alocados por Organização Social em 2010/2011 - Junho/2011

Organização Social - OS	Valor Contratado 2010/2011	(%)
1. ISGH	101.400.344,66	35,0%
2. IDT	67.369.069,33	23,2%
3. CENTEC	75.653.221,65	26,1%
4. AGROPOLOS	27.537.725,87	9,5%
5. IACC	6.444.251,73	2,2%
6. CGDT	11.375.586,80	3,9%
TOTAL	289.780.200,04	100%

Fonte: Relatórios de execução orçamentária do SIAP e Contratos de Gestão analisados pela COTEF.

Gráfico 2. Percentual dos recursos alocados por OS - 2010/2011



Fonte: Relatórios de execução orçamentária do SIAP e Contratos de Gestão analisados pela COTEF

2.4 A alocação de recursos por Componente de Despesa (2011)

Os Contratos de Gestão celebrados entre as Secretarias do Estado do Ceará e as Organizações Sociais são compostos por três elementos de despesa ou gastos, quais sejam: **Pessoal** (pagamento dos salários dos funcionários da OS envolvidos na execução do Contrato, como também pagamento de encargos - INSS, FGTS e outros; os benefícios - plano de saúde, vale transporte e alimentação; e pagamento do 13º salários e férias); **Custeio** (pagamentos de itens como energia elétrica, água, telefonia

fixa e móvel, combustível, materiais de expediente, dentre outros); e **Investimentos** (aquisições de equipamentos de informática, mobiliários, veículos, GPS, e etc.).

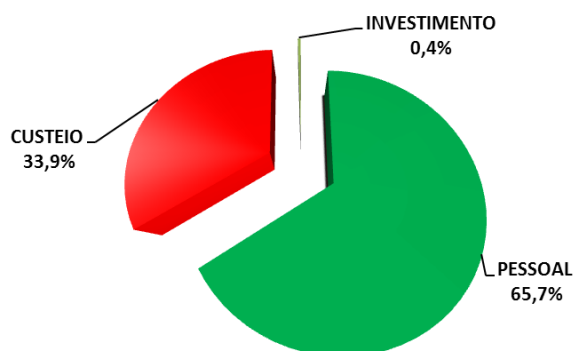
A tabela 5 e o Gráfico 3, mostram a alocação dos recursos financeiros dos Contratos de Gestão por Componente de Despesa (Pessoal, Custeio e Investimento). Verifica-se, que 65,7% desses recursos foram alocados no componente de despesa de Pessoal, ficando os 33,9% para o componente de Custeio e os Investimento restringem-se a menos de 0,5%. Proporcionalmente, os seis contratos que mais alocaram recursos em Pessoal foram: COGERH com AGROPOLOS (95%), SEDUC com CENTEC (93%), STDS com IDT (79%), SDA com AGROPOLOS (78%), SRH com Agropolos (75%) e GABGOV com IDT (72%).

Tabela 5: Contratos de Gestão por Componente de Despesa - 2010/2011

CONTRATOS	COMPOSIÇÃO DESPESA			TOTAL
	PESSOAL	CUSTEIO	INVESTIMENTO	
SESA com ISGH/ HGWA	40.354.624,36	23.045.720,30		63.400.344,66
SECITECE com CENTEC	13.667.034,76	6.418.714,13		20.085.748,89
STDS com IDT	16.680.673,70	4.472.891,34		21.153.565,04
SDA com Agropolos	12.504.333,84	3.511.956,14		16.016.289,98
SCIDADES com Agropolos	3.096.116,74	4.163.987,26		7.260.104,00
SRH com Agropolos	2.762.080,90	908.429,22		3.670.510,12
COGERH com AGROPOLOS	558.922,94	31.898,83		590.821,77
SEDUC com CGDT (Ensino de Matemática)	241.625,67	356.647,20		598.272,87
SEPLAG com CGDT (Manutenção)	1.284.368,96	653.631,04		1.938.000,00
SESA com ISGH /HRC	22.281.232,67	15.718.767,33		38.000.000,00
SEDUC com CENTEC/ Programa E-Jovem	1.793.657,49	1.171.534,51	40.000,00	3.005.192,00
SEDUC com CENTEC / Educação Integrada	47.623.424,82	3.774.042,86		51.397.467,68
SECITECE com CGDT	479.109,43	1.426.593,86	41.296,71	1.947.000,00
GABGOV com IDT/ Pro-Jovem Urbano II	27.401.691,91	10.267.098,52	439.920,00	38.108.710,43
SSPDS com CGDT / Sistemas Aplicativos	196.203,38	756.101,17	8.500,00	960.804,55
SEPLAG com CGDT S2GPR	2.876.884,23	2.810.525,15	244.100,00	5.931.509,38
GABGOV com IDT/ Pro-Jovem Rural	3.356.560,65	4.677.938,36	72.294,85	8.106.793,86
SECULT com IACC/ CCBJ	354.663,53	1.139.285,61	0,00	1.493.949,14
SECULT com IACC/ EAOTPS	206.248,73	618.746,18	0,00	824.994,91
SECULT com IACC/ CDMAC	2.062.653,84	2.062.653,85	0,00	4.125.307,69
VICEGOV com CENTEC	494.698,27	670.114,81	0,00	1.164.813,08
TOTAL	200.276.810,82	88.657.277,67	846.111,56	289.780.200,05

Fonte: Contratos de Gestão analisados pela COTEF.

Gráfico 3. Percentual dos recursos alocados por Componente de Despesa 2010/2011



Fonte: Contratos de Gestão analisados pela COTEF.

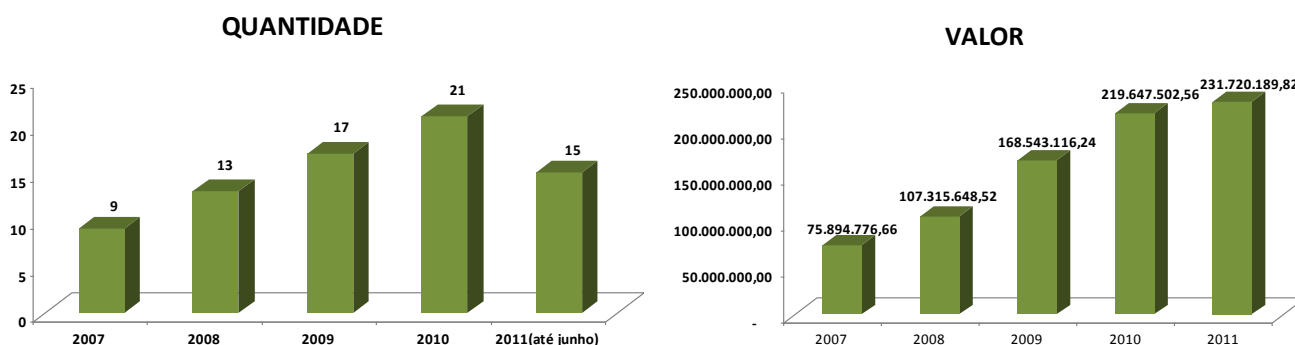
2.5 Evolução dos Contratos de Gestão

A tabela 6 e o Gráfico 4 a seguir, mostram a evolução das contratações através de Contratos de Gestão no Estado do Ceará no período compreendido entre 2007 a Junho de 2011, tanto em quantidade de contratos celebrados quanto em recursos financeiros alocados.

Tabela 6: Evolução dos Contratos de Gestão Assinados 2007 - 2011

CONTRATOS DE GESTÃO ASSINADOS					
ANO	2007	2008	2009	2010	2011(até jun)
QUANT.	9	13	17	21	15
VALOR	75.894.776,66	107.315.648,52	168.543.116,24	219.647.502,56	231.720.189,82

Gráfico 4. Evolução dos Contratos de Gestão 2007 - 2011



3. ATIVIDADES DESENVOLVIDAS PELA COTEF

3.1 Análises de Contratos e Aditivos

No curso do ano de 2011 a COTEF realizou as seguintes atividades relacionadas à celebração e monitoramento dos contratos de gestão (CG):

a) Análise dos seguintes processos de celebração de contratos de gestão:

- SECITECE com CENTEC (Contrato de Gestão - 2011);
- VICEGOV com CENTEC (Contrato de Gestão - 2011);
- SRH com Agropolos (Contrato de Gestão - 2011);
- STDS com IDT (Contrato de Gestão - 2011);
- SESA com ISGH/ HGWA (Contrato de Gestão - 2011);
- SESA com ISGH/ HRC (Contrato de Gestão - 2011);
- SCIDADES com Agropolos (Contrato de Gestão - 2011);
- SECULT com IACC/ CDMAC (Contrato de Gestão - 2011);
- SECULT com IACC/ CCBJ (Contrato de Gestão - 2011);
- SECULT com IACC/ EAOTPS (Contrato de Gestão - 2011);
- SDA com Agropolos (Contrato de Gestão - 2011);
- COGERH com Agropolos (Contrato de Gestão - 2011);
- SEDUC com CENTEC / Ensino Integrado (Contrato de Gestão - 2011);
- SEPLAG com CGDT / Manutenção (Contrato de Gestão - 2011);
- SEDUC com CGDT / Ensino de Matemática (Contrato de Gestão 2011);
- ADECE com Agropolos (Contrato de Gestão 2011).

b) Análise dos seguintes processos de aditivação de contratos de gestão:

- SECULT com IACC / CDMAC (aditivo de prorrogação de prazo);
- SECULT com IACC / CCBJ (aditivo de prorrogação de prazo);
- SECULT com IACC / EAOTPS (aditivo de prorrogação de prazo);
- SECULT com IACC / CDMAC (aditivo de dissídio);
- SECULT com IACC / CCBJ (aditivo de dissídio);
- SECULT com IACC / EAOTPS (aditivo de dissídio).

c) Orientação de procedimentos:

- SECITECE com CENTEC (Contrato de Gestão - 2011);

- VICEGOV com CENTEC (Contrato de Gestão - 2011);
- SRH com Agropolos (Contrato de Gestão - 2011);
- STDS com IDT (Contrato de Gestão - 2011);
- SESA com ISGH/ HGWA (Contrato de Gestão - 2011);
- SESA com ISGH/ HRC (Contrato de Gestão - 2011);
- SCIDADES com Agropolos (Contrato de Gestão - 2011);
- SECULT com IACC/ CDMAC (Contrato de Gestão - 2011);
- SECULT com IACC/ CCBJ (Contrato de Gestão - 2011);
- SECULT com IACC/ EAOTPS (Contrato de Gestão - 2011);
- SDA com Agropolos (Contrato de Gestão - 2011);
- COGERH com Agropolos (Contrato de Gestão - 2011);
- SEDUC com CENTEC / Ensino Integrado (Contrato de Gestão - 2011);
- SEPLAG com CGDT / Manutenção (Contrato de Gestão - 2011);
- SEDUC com CGDT / Ensino de Matemática (Contrato de Gestão 2011).
- SECULT com IACC / CDMAC (aditivo de prorrogação de prazo);
- SECULT com IACC / CCBJ (aditivo de prorrogação de prazo);
- SECULT com IACC / EAOTPS (aditivo de prorrogação de prazo);
- SECULT com IACC / CDMAC (aditivo de dissídio);
- SECULT com IACC / CCBJ (aditivo de dissídio);
- SECULT com IACC / EAOTPS (aditivo de dissídio);
- ADECE com Agropolos (Contrato de Gestão 2011).

3.2 Participação em Reuniões do GTC

O Grupo Técnico de Contas - GTC se reúne sistematicamente para análise dos procedimentos de contratação de contratos de gestão. As reuniões realizadas no período contaram com os representantes da COTEF, nos dias: 31/01; 04 e 28/02; 10 e 29/03; 04, 07, 15, 20 e 28/4; 09, 12, 13, 20, 23, e 27/05; 17 e 24/06.

3.3 Acompanhamento das Avaliações dos Contratos de Gestão

Até 30/06/2009 estão em execução 20 contratos de Gestão. Dos quais 06 foram celebrados em 2009/2010 e os 14 restantes em 2011.

Em 2011 nos foi enviado cópias dos seguintes Relatórios de Avaliação:

- SECULT com IACC - CDMAC (Aditivo - Janeiro a Março de 2011);
- SECULT com IACC - CCBJ (Aditivo - Janeiro a Março de 2011);
- SECULT com IACC - EAOTPS (Aditivo - Janeiro a Março de 2011);
- GABGOV com IDT - Projovem Campo (Outubro a Dezembro 2010);

- GABGOV com IDT - Projovem Urbano (Outubro a Dezembro 2010).

A seguir apresentamos um quadro onde demonstra a situação atual dos CG referente às Avaliações das Comissões designadas para tal finalidade.

Ordem	Contratos	Valor (R\$)	Faltando Enviar cópia do Relatório de Avaliação
		Contrato de Gestão	Período
CG 1	SDA com Agropolos (Jan a Dez/2011)	16.016.289,98	Jan a Jun/2011
CG 2	SCIDADES com Agropolos (Jan a Dez/2011)	7.260.104,00	Jan a Jun/2011
CG 3	SECITECE com CENTEC (Jan a Dez/2011)	20.085.748,89	Jan a Jun/2011
CG 4	SESA com ISGH/ HGWA (desmembrado em dois) Jan a Dez/2011	63.400.344,66	Jan a Jun/2011
CG 5	SECITECE com CGDT (Dez 2009 a Ago/2011)	1.947.000,00	Abr/2010 a Maio/2011
CG 6	SESA com ISGH/ HRC (Abr a Dez/2011)	38.000.000,00	Abr a Jun/2011
CG 7	STDS com IDT (Jan a dez/2011)	21.153.565,04	Jan a Jun/2011
CG 8	SEPLAG com CGDT (Manutenção CGDT) Abr/2011 a Mar/2012	1.938.000,00	Abr a Jun/2011
CG 9	SEDUC com CENTEC/ Programa E-Jovem 2010 (Ago/2010 a Jun/2011)	3.005.192,00	Ago/2010 a Jun/2011
CG 10	SECULT com IACC/ CDMAC (Abr a Dez/2011)	4.125.307,69	Abr a Jun/2011
CG 11	SECULT com IACC/ CCBJ (Abr a Dez/2011)	1.493.949,14	Abr a Jun/2011
CG 12	SECULT com IACC/ EAOTPS (Abr a Dez/2011)	824.994,90	Abr a Jun/2011
CG 13	COGERH com AGROPOLOS (Abr a Dez/2011)	590.821,77	Abr a Jun/2011
CG 14	GABGOV com IDT/ Pro-Jovem Urbano (2010/11)	38.108.710,43	Jan a Jun/2011
CG 15	SEDUC com CENTEC / Educação Integrada 2011 (Jun/2011 a mai/2012)	51.397.467,68	Sem Pendência
CG 16	GABGOV com IDT/ Pro-Jovem RURAL (2009/11)	8.106.793,86	Jan a Jun/2011
CG 17	SSPDS com CGDT (Nov/2010 a Out/2011)	960.804,55	Nov/2010 a Jun/2011
CG 18	SEPLAG com CGDT/ S2GPR (Jul/2009 a Jan/2011)	5.931.509,38	Jul/2010 a Jun/2011
CG 19	SRH com Agropolos (Abr a Dez/2011)	3.670.510,12	Abr a Jun/2011
CG 20	VICEGOV com CENTEC (Jun a Dez/2011)	1.164.813,08	Sem Pendência
CG 21	SEDUC com CENTEC / Ensino da matemática (Abr 2011 a Mar/2012)	598.272,87	Deliberado pelo COGERF mas em processo de decisão: Se vai ser assinado o contrato ou cancelado.
TOTAL GERAL		289.780.200,04	

3.4 Participação em Conselhos Fiscais

Os representantes da COTEF/SEPLAG participaram das seguintes reuniões:

a) Conselhos Fiscais:

i) Instituto de Saúde e Gestão Hospitalar - ISGH

1. 66ª Reunião realizada em 30/06/2011 - Análise do Balanço Patrimonial e Demonstrações Contábeis do ano de 2010.

ii) Instituto de Desenvolvimento do Trabalho - IDT

1. 80ª Reunião realizada em 27/05/2011 - Posse dos Conselheiros; Eleição do vice Presidente; Apresentação do relatório de auditoria e emissão de parecer sobre as contas analisadas.

2. 81ª Reunião realizada em 28/06/2011 - Apresentação do relatório de auditoria e emissão de parecer sobre as contas analisadas.

ANEXO I - ACOMPANHAMENTO DA EXECUÇÃO ORÇAMENTÁRIA DOS CONTRATOS DE GESTÃO VIGENTES DO PODER EXECUTIVO - JUNHO/2011

Contratos	Objetos	Vigência Contratual	Valor Contratado (Incluindo aditivos)	(Empenho até 30 de Junho 2011)	Execução (%)
1. SESA com ISGH/ HGWA	Operacionalização da gestão do Hospital geral Dr. Waldemar Alcantâra	Jan a Dez/2011	63.400.344,66	31.700.172,33	50%
2. SEPLAG com CGDT/ S2GPR	Construção da Suíte de Softwares do Sistema de Gestão Governamental por Resultados - S2GPR	Jul/2009 a Jan/2012	5.931.509,38	5.302.711,68	89%
3. SECULT com IACC/ CCBJ	Administração do Centro Cultural Bom Jardim	Abr a Dez/2011	1.493.949,14	307.366,38	21%
4. SECULT com IACC/ EAOTPS	Gestão da Escola de Artes e Ofícios Thomás Pompeu	Abr a Dez/2011	824.994,90	137.380,41	17%
5. SECULT com IACC/ CDMAC	Gestão do Centro Dragão do Mar	Abr a Dez/2011	4.125.307,69	1.375.102,56	33%
6. GABGOV com IDT / ProJovem Campo	Execução das atividades do PROJOVEM CAMPO - Saberes da Terra, visando proporcionar formação integral ao jovem do campo por meio da elevação de escolaridade	Out/2009 a Out/2011	8.106.793,86	8.106.793,86	100%
7. SECITECE com CGDT /S2IUPE	Desenvolvimento e planejamento de implantação do subsistema de Controle Acadêmico e base de dados do Ensino Superior que compõem o Sistema Integrado de Informações das Universidades Públicas Estaduais - S2IUPE	Dez/2009 a Ago/2011	1.947.000,00	1.298.718,78	67%
8. GABGOV com IDT/ Pró-Jovem Urbano II	Execução das atividades do Programa Nacional de Inclusão de Jovens: Educação, Qualificação e Ação Comunitária - PROJOVEM URBANO II (Ampliação do Atendimento)	Mar/2010 a Nov/2011	38.108.710,43	25.946.095,80	68%
9. SEDUC com CENTEC / Ensino Integrado	Execução pedagógica do Programa Ensino Médio Integrado - EMI a ser implantado nas Escolas Estaduais de Educação Profissional do Estado do Ceará	Jun/2011 a Mai/2012	51.397.467,68	0,00	0%
10. SSPDS com CGDT / SIP3W	Desenvolvimento, manutenção e migração de sistemas e aplicativos da plataforma proprietária para plataforma livre para o SIP3W	Out/2010 a Out/2011	960.804,55	329.325,77	34%

(cont.)

Contratos	Objetos	Vigência Contratual	Valor Contratado (Incluindo aditivos)	(Empenho até 30 de Junho 2011)	Execução (%)
11. SEDUC com CENTEC / Programa E-Jovem	Execução do <i>Projeto e-Jovem</i> - formação de nível médio com o ensino profissional e o mundo do trabalho através da capacitação de jovens em tecnologias da informação e comunicação, empreendedorismo e cooperativismo	Ago/2010 a Junho/2011	3.005.192,00	3.005.192,00	100%
12. SECITECE com CENTEC	Ensino Tecnológico de níveis superior e médio	Fev a Dez/2011	20.085.748,89	10.367.808,17	52%
13. STDS com IDT	Fomento e execução de atividades nas áreas de emprego, trabalho, renda e desenvolvimento social	Fev a Dez/2011	21.153.565,04	7.567.492,14	36%
14. SEDUC com CGDT Ensino de Matemática	Ensino de matemática com auxílio de tecnologia da informação visando atender as demandas do ensino médio no Estado do Ceará, promovendo o progresso dos alunos e disponibilizando ferramentas de ensino à distância	Abr/2011 a Mai/2012	598.272,87	Deliberado pelo COGERF mas em processo de decisão: Se vai ser assinado o contrato ou cancelado.	0%
15. SESA com ISGH / HRC	Operacionalização da gestão do Hospital Regional do Cariri - HRC	Abr a Dez/2011	38.000.000,00	10.000.000,00	26%
16. SEPLAG com CGDT (Manutenção CGDT)	Consultoria e Apoio Técnico aos Gestores Corporativos de TIC do Estado visando a prestação de suporte técnico e logístico na elaboração e implantação de programas e projetos de TIC do Estado do Ceará e o gerenciamento da execução dos Contratos de Gestão	Abril/2011 a Mar/2012	1.938.000,00	1.453.500,00	75%
17. COGERH com AGROPOLOS	Desenvolvimento e implementação de ferramentas tecnológicas visando o planejamento e operação otimizada dos recursos hídricos nas Bacias Hidrográficas do Estado do Ceará.	Abr a Dez/2011	590.821,77	196.940,59	33%
18. SDA com AGROPOLOS	Desenvolvimento Rural Sustentável e Fortalecimento da Agricultura Familiar	Jan a Dez/2011	16.016.289,98	8.008.144,98	50%
19. SRH com AGROPOLOS	Gestão da Política Estadual de Recursos Hídricos	Abr a Dez/2011	3.670.510,12	611.751,68	17%
20. CIDADES com AGROPOLOS	Apoiar a execução das políticas de desenvolvimento local, urbano e regional	Jan a Dez/2011	7.260.104,00	2.646.324,15	36%
21. VICEGOV com CENTEC	Execução de ações vinculadas ao Programa de Gestão Participativa	Jun a Dez/2011	1.164.813,08	0,00	0%
TOTAL			289.780.200,04	118.360.821,28	41%