



**GOVERNO DO  
ESTADO DO CEARÁ**  
*Secretaria do Planejamento e Gestão  
Coodenadoria de Cooperação Técnico-Financeira*

**RELATÓRIO DE ACOMPANHAMENTO  
DOS  
CONTRATOS DE GESTÃO  
2011**

**2º Semestre de 2011**

Governo do Estado do Ceará  
Secretaria do Planejamento e Gestão - SEPLAG  
Coordenadoria de Cooperação Técnico-Financeira - COTEF

**RELATÓRIO DE ACOMPANHAMENTO  
DOS  
CONTRATOS DE GESTÃO  
2011**

**2º Semestre de 2011**

Fortaleza, fevereiro de 2012

**Governo do Estado do Ceará**  
**Secretaria do Planejamento e Gestão - SEPLAG**  
**Coordenadoria de Cooperação Técnico-Financeira - COTEF**

**Eduardo Diogo**  
Secretário

**Mário Fracalossi Júnior**  
Coordenador

Elaboração:  
**Keyla Christina Albuquerque Viana**  
**Maria do Socorro Josué**  
**Mário Fracalossi Júnior**

**Secretaria do Planejamento e Gestão - SEPLAG**  
**Centro Administrativo Governador Virgílio Távora**  
**Av. Ministro José Américo, s/n - Ed. SEPLAN**  
**Cambeba - Fortaleza (CE)**  
**[www.seplag.ce.gov.br](http://www.seplag.ce.gov.br)**  
**Fone: (85) 3101.4526/3848/4492**  
**Fax: (85) 3101.4514**  
**E-mail: [cotef@seplag.ce.gov.br](mailto:cotef@seplag.ce.gov.br)**

## ÍNDICE REMISSIVO

1 . CONTRATOS DE GESTÃO - 2011.....	6
2 . RECURSOS ALOCADOS .....	8
2.1 As Organizações Sociais Qualificadas .....	8
2.2 A alocação de recursos por Secretaria (2011) .....	8
2.3 A alocação de recursos por Organização Social (2011).....	12
2.4 A alocação de recursos por Componente de Despesa (2011).....	13
2.5 Evolução dos Contratos de Gestão.....	14
3 . ATIVIDADES DESENVOLVIDAS PELA COTEF (2011).....	16
3.1 Análises de Contratos e Aditivos.....	16
3.2 Participação em Reuniões do GTC .....	17
3.3 Acompanhamento das Avaliações dos Contratos de Gestão .....	18
3.4 Participação em Conselhos Fiscais .....	20
 ANEXO I - ACOMPANHAMENTO DA EXECUÇÃO ORÇAMENTÁRIA DOS CONTRATOS DE GESTÃO VIGENTES DO PODER EXECUTIVO - DEZ/2011 .....	 21

## **SIGLAS**

AGROPOLOS - Instituto Agropolos do Ceará  
CCBJ - Centro Cultural Bom Jardim  
CDMAC - Centro Dragão do Mar de Arte e Cultura  
CENTEC - Instituto Centro de Ensino Tecnológico  
CG - Contrato de Gestão  
CGDT - Centro de Gestão e Desenvolvimento Tecnológico  
COGERF - Comitê de Gestão por Resultados e Gestão Fiscal  
COTEF - Coordenadoria de Cooperação Técnico-financeira  
EAOTPS - Escola de Artes e Ofícios Thomaz Pompeu Sobrinho  
GABGOV - Gabinete do Governador  
GTC - Grupo Técnico de Contas do COGERF  
HGWA - Hospital Geral Dr. Waldemar Alcântara  
IACC - Instituto de Arte e Cultura do Ceará  
IDT - Instituto de Desenvolvimento do Trabalho  
ISGH - Instituto de Saúde e Gestão Hospitalar  
OS - Organização Social  
SACC - Sistema de acompanhamento de contratos e convênios  
SDA- Secretaria do Desenvolvimento Agrário  
SCIDADES - Secretaria das Cidades  
SECITECE - Secretaria da Ciência, Tecnologia e Educação Superior  
SECULT - Secretaria da Cultura  
SEDUC - Secretaria da Educação  
SEPLAG - Secretaria do Planejamento e Gestão  
SESA - Secretaria da Saúde  
SIAP - Sistema de Acompanhamento de Programas  
SIC - Sistema Integrado de Contabilidade  
SIOF - Sistema Integrado Orçamentário e Financeiro  
SRH - Secretaria dos Recursos Hídricos  
STDS - Secretaria do Trabalho e Desenvolvimento Social  
VICEGOV - Gabinete do Vice-Governador

# 1. CONTRATOS DE GESTÃO - 2011

No exercício de 2011, foram celebrados **dezesesseis** contratos de gestão com repercussão financeira de **R\$ 241.567.983,34 (valor considera acréscimo dos aditivos)**. Desses, **onze** destinam-se a serviços que já vinham sendo prestados ao Estado, permanecendo assim, com os mesmos objetos. Foram também assinados **sete** aditivos, totalizando um valor de **R\$ 8.086.092,60**.

Os **onze novos contratos** de gestão destinados a dar continuidade a serviços que já vinham sendo prestados ao Estado são:

- 1) SECITECE com CENTEC;
- 2) SCIDADES com Agropolos;
- 3) STDS com IDT;
- 4) SESA com ISGH/ HGWA;
- 5) SDA com Agropolos;
- 6) SRH com Agropolos;
- 7) SEDUC com CENTEC - Ensino Integrado;
- 8) VICEGOV com CENTEC;
- 9) SECULT com IACC-CDMAC;
- 10) SECULT com IACC-CCBJ e
- 11) SECULT com IACC-EAOTPS.

Os **cinco novos contratos** relacionados a novos serviços são:

- 1) SEPLAG com CGDT - Manutenção;
- 2) COGERH com AGROPOLOS;
- 3) SAUDE com ISGH - Hospital Geral do Cariri;
- 4) SEDUC com CGDT - Ensino de Matemática;
- 5) SPA com Agropolos.

Além desses, mais **seis** Contratos de Gestão, no valor de **R\$ 55.199.799,58**, celebrados no final de 2009 e em 2010, foram acompanhados, pois estavam em vigência no ano de 2011, sendo eles:

- 1) GABGOV com IDT/ Pro-Jovem RURAL (2009/11);
- 2) SEPLAG com CGDT/ S2GPR (2009/12);
- 3) SECITECE com CGDT /S2IUPE(2009/11);
- 4) GABGOV com IDT/ Pró-Jovem Urbano II (2010/11);
- 5) SSPDS com CGDT / SIP3W (2010/11);
- 6) SEDUC com CENTEC / Programa E-Jovem (2010/2011).

Desta forma, no 2º semestre de 2011 existiam **22** contratos em execução, cujo valor total perfazia **R\$ 289.880.690,47**.

Assim, tivemos **seis** contratos celebrados em **2009/2010** com vigência em **2011**, **dezesesseis novos** contratos celebrados em 2011 a seguir relacionados, totalizando recursos na ordem de mais de **R\$ 289,9 milhões**:

<b>CONTRATOS CELEBRADOS EM 2009/2010 COM VIGÊNCIA EM 2011</b>	
1. GABGOV com IDT / Pro-Jovem Rural I(2009/2011) 2. SEPLAG com CGDT / S2GPR (2009/2011) 3. GABGOV com IDT/ Pró-Jovem Urbano (2010/2011) 4. SEDUC com CENTEC - Projeto E-Jovem (2010/2011) 5. SECITECE com CGDT/ S2IUPE (2010/2011) 6. SSPDS com CGDT/ SIP3W (2010/2011)	
<b>CONTRATOS CELEBRADOS EM 2011</b>	
PARA DAR CONTINUIDADE A SERVIÇOS QUE JÁ VEM SENDO PRESTADOS AO ESTADO:	NOVOS SERVIÇOS
01. SESA com ISGH/ HGWA 02. SDA com AGROPOLOS 03. SCIDADES com AGROPOLOS 04. SECITECE com CENTEC 05. STDS com IDT 06. SRH com AGROPOLOS 07. SECULT com IACC - CDMAC 08. SECULT com IACC - CCBJ 09. SECULT com IACC - EAOTPS 10. VICEGOV com CENTEC 11. SEDUC com CENTEC - ENSINO INTEGRADO	1. COGERH com AGROPOLOS 2. SEPLAG com CGDT 3. SESA com ISGH / HGC 4. SPA com Agropolos 5. ADECE com AGROPOLOS

## 2. RECURSOS ALOCADOS

### 2.1 As Organizações Sociais Qualificadas

O Estado do Ceará, até o presente momento, mantém qualificadas, como Organização Social, seis entidades civis de direito privado sem fins lucrativos. Na tabela a seguir, é apresentado um resumo dos dados gerais das entidades qualificadas:

Tabela 1: Organizações Sociais qualificadas pelo Governo do Estado do Ceará.

Organização Social	CNPJ	Nº Decreto	Data
Instituto Agropolos	04.867.567/0001-10	26528	7/3/2002
		29320	12/6/2008
Instituto Centro de Ensino Tecnológico - CENTEC	03.021.597/0001-49	25927	29/6/2000
Instituto de Arte e Cultura do Ceará - IACC	02.455.125/0001-31	25020	3/7/1998
Instituto de Desenvolvimento do Trabalho - IDT	02.533.538/0001-97	25019	3/7/1998
Instituto de Saúde e Gestão Hospitalar - ISGH	05.268.526/0001-70	26811	30/10/2002
Centro de Gestão e Desenvolvimento Tecnológico - CGDT	09.239.504/0001-33	29192	19/2/2008

Fonte: Diário Oficial do Estado do Ceará - DOE.

### 2.2 A alocação de recursos por Secretaria (2011)

Na tabela 2 pode-se observar como estão alocados os R\$ 241.567.983,34 por Secretarias ou Órgãos Contratantes.

A SESA e a SEDUC foram responsáveis pela aplicação de cerca de 65% dos recursos contratados em 2011.



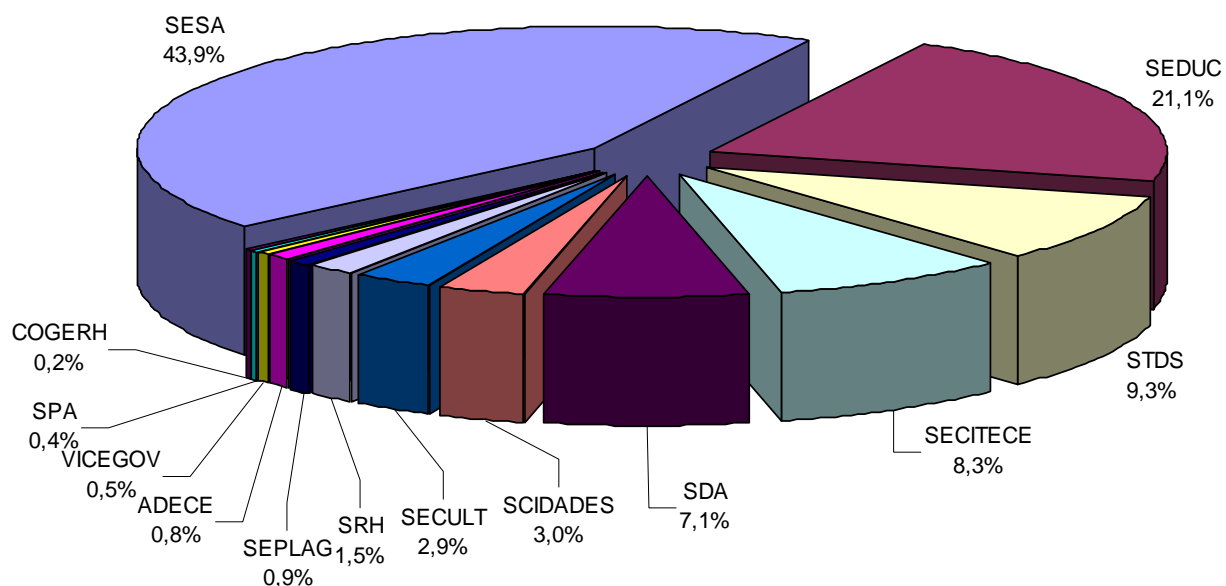
**Tabela 2: Recursos dos Contratos de Gestão alocados por Secretaria (R\$) - 2011**

Secretarias ou Órgãos	Valor Contratado	(%)
1. SESA	105.929.910,06	43,9%
2. SEDUC	51.057.440,48	21,1%
3. STDS	22.445.018,42	9,3%
4. SECITECE	20.085.748,89	8,3%
5. SDA	17.244.427,90	7,1%
6. SCIDADES	7.260.104,00	3,0%
7. SECULT	6.971.279,11	2,9%
8. SRH	3.670.510,12	1,5%
9. SEPLAG	2.152.692,35	0,9%
10. ADECE	2.039.634,09	0,8%
11. VICEGOV	1.164.813,08	0,5%
12. SPA	955.583,07	0,4%
13. COGERH	590.821,77	0,2%
<b>TOTAL</b>	<b>241.567.983,34</b>	<b>100%</b>

Fonte: Contratos de Gestão e Relatórios de Execução do SIAP e SACC.

Na tabela 2 e no gráfico 1 pode ser observado que 43,9% dos recursos dos contratos de gestão foram destinados à SESA, a fim de dar continuidade aos serviços prestados pelo Hospital Geral Waldemar Alcântara - HGWA, como também viabilizar a gestão e operacionalização do Hospital Geral do Cariri, inaugurado em março de 2011 e 21,1% foram destinados para a SEDUC, com o objetivo de executar os programas E-Jovem e Ensino Médio Integrado. Vê-se ainda, que 9,3% dos recursos contratados foram destinados para a STDS, com o objetivo de fomentar e executar atividades nas áreas de emprego, trabalho, renda e desenvolvimento social, através do contrato de gestão com o IDT. Observamos também que 8,3% dos recursos foram alocados para a SECITECE, com a finalidade de continuar as atividades executadas pelo CENTEC, tais como fomentar e executar ações no âmbito da educação profissional e tecnológica, por meio de cursos superiores de tecnologia, cursos técnicos de nível médio e cursos de formação inicial e continuada de trabalhadores, jovens e adultos. Outros 7,1% foram contratos entre a SDA e o Instituto Agropolos a fim de viabilizar a política de desenvolvimento rural sustentável e de fortalecimento da agricultura familiar do Estado do Ceará. Os restantes 10,3% dos recursos foram destinados a SEPLAG, a COGERH, a SCIDADES, a SRH, a VICEGOV, a SECULT, a SPA e a ADECE.

**Gráfico 1: Percentual dos recursos alocados por Secretaria - 2011**



Fonte: Relatórios de execução orçamentária do SIAP e Contratos de Gestão analisados pela COTEF.

Verifica-se pela tabela 3, mostra a execução orçamentária dos contratos que foram assinados no exercício de 2011. Observa-se que os contratos de gestão de maior importância em termos monetários são: o contrato SESA com ISGH para a gestão do Hospital Geral Waldemar Alcântara - HGWA, cujo valor do contrato em 2011 foi de cerca de R\$ 67,9 milhões; o contrato da SEDUC com CENTEC - Ensino Médio Integrado no valor de R\$ 51 milhões; o contrato SESA com ISGH para a gestão do Hospital Regional do Cariri no valor de R\$ 38 milhões. Já os contratos de menor valor celebrados em 2011 foram COGERH com AGROPOLOS de R\$ 590 mil (para o Desenvolvimento e implementação de ferramentas tecnológicas visando o planejamento e operação otimizada dos recursos hídricos nas Bacias Hidrográficas do Estado do Ceará) e o da SECULT com o IACC de R\$ 854,9 mil (com a finalidade de gerir as atividades culturais realizadas na Escola de Artes e Ofícios Thomas Pompeu Sobrinho - EAOTPS).

Na tabela 3, vê-se ainda, que dos **16** contratos firmados em 2011, **nove** conseguiram executar em 100% os recursos contratados. Outros **quatro** executaram mais de 90% de seus recursos, como foi caso dos contratos: STDS com IDT; SDA com Agropolos; SCIDADES com Agropolos e SPA com Agropolos. Os **três** contratos restantes foram: SECITECE com CENTEC alcançou 88% de execução orçamentária, SEDUC com CENTEC/ Ensino Integrado chegou a 48% de execução (vale lembrar que este contrato possui vigência até Junho de 2012) e SEPLAG com CGDT/ Manutenção do CGDT executou cerca de 70% (possui vigência até Março de 2012).

**Tabela 3: Acompanhamento da Execução Orçamentária dos Contratos de Gestão - 2011**

<b>Contratos</b>	<b>Valor Contratado</b>	<b>Empenho (até 31Dezembro 2011)</b>	<b>Execução (%)</b>
1. SESA com ISGH/ HGWA	67.929.910,06	67.929.910,06	100%
2. SESA com ISGH / HRC	38.000.000,00	38.000.000,00	100%
3. SECULT com IACC/ CDMAC	4.561.380,14	4.561.380,14	100%
4. SRH com AGROPOLOS	3.670.510,12	3.670.470,10	100%
5. ADECE com AGROPOLOS	2.039.634,09	2.039.634,08	100%
6. SECULT com IACC/ CCBJ	1.554.904,88	1.554.904,88	100%
7. VICEGOV com CENTEC	1.164.813,08	1.164.813,08	100%
8. SECULT com IACC/ EAOTPS	854.994,09	854.994,09	100%
9. COGERH com AGROPOLOS	590.821,77	590.821,77	100%
10. STDS com IDT	22.445.018,42	21.690.106,59	97%
11. SDA com AGROPOLOS	17.244.427,90	16.545.812,96	96%
12. SPA com AGROPOLOS	955.583,07	898.511,41	94%
13. SCIDADES com AGROPOLOS	7.260.104,00	6.606.913,74	91%
14. SECITECE com CENTEC	20.085.748,89	17.596.836,56	88%
15. SEPLAG com CGDT (Manutenção CGDT)	2.152.692,35	1.516.948,89	70%
16. SEDUC com CENTEC / Ensino Integrado	51.057.440,48	24.564.978,46	48%
<b>TOTAL</b>	<b>241.567.983,34</b>	<b>209.787.036,81</b>	<b>87%</b>

Fonte: Contratos de Gestão e Relatórios de Execução do SIAP e SACC.

## 2.3 A alocação de recursos por Organização Social (2011)

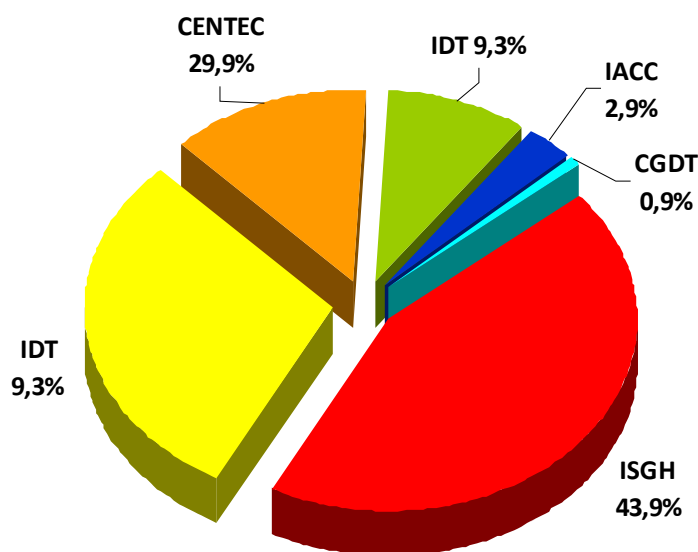
A Tabela 4 mostra a alocação dos recursos dos contratos em 2011, distribuídos por Organização Social e permite observar que dentre os contratos assinados, o ISGH e o CENTEC detiveram R\$ 178,2 milhões, ou seja, 73,8% dos recursos destinados aos contratos de gestão dentre as seis Organizações Sociais qualificadas pelo Estado. Com menor participação, dentre os contratos de gestão celebrados no Poder Executivo do Governo do Estado do Ceará, está o CGDT com R\$ 2,1 milhões de contratos assinados, que representam 0,9% do total de recursos contratados.

**Tabela 4: Recursos dos Contratos de Gestão Alocados por Organização Social - 2011**

Organização Social - OS	Valor Contratado 2011	(%)
1. ISGH	105.929.910,06	43,9%
3. CENTEC	72.308.002,45	29,9%
4. AGROPOLOS	31.761.080,95	13,1%
2. IDT	22.445.018,42	9,3%
5. IACC	6.971.279,11	2,9%
6. CGDT	2.152.692,35	0,9%
<b>TOTAL</b>	<b>241.567.983,34</b>	<b>100%</b>

Fonte: Relatórios de execução orçamentária do SIAP e Contratos de Gestão analisados pela COTEF.

**Gráfico 2: Percentual dos recursos alocados por OS - 2011**



Fonte: Relatórios de execução orçamentária do SIAP e Contratos de Gestão analisados pela COTEF

## 2.4 A alocação de recursos por Componente de Despesa (2011)

Os Contratos de Gestão atualmente celebrados entre as Secretarias do Estado do Ceará e as Organizações Sociais são compostos por dois elementos de despesa ou gastos, quais sejam: **Pessoal** (pagamento dos salários dos funcionários da OS envolvidos na execução do Contrato, como também pagamento de encargos - INSS, FGTS e outros; os benefícios - plano de saúde, vale transporte e alimentação; e pagamento do 13º salários e férias) e **Custeio** (pagamentos de itens como energia elétrica, água, telefonia fixa e móvel, combustível, materiais de expediente, dentre outros).

**Tabela 5: Contratos de Gestão por Componente de Despesa - 2011**

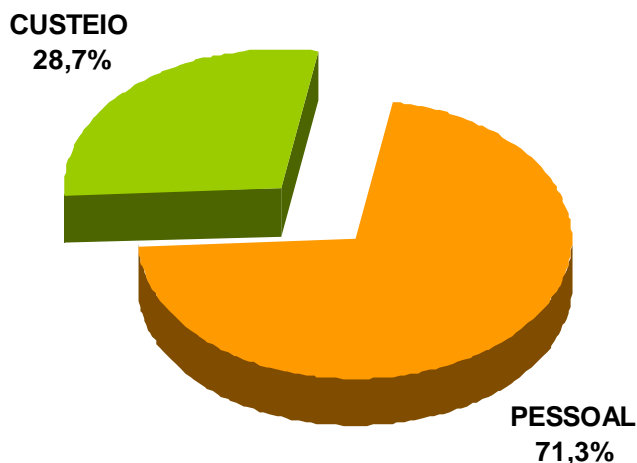
Contratos	COMPOSIÇÃO DE DESPESA - 2011					TOTAL
	PESSOAL			CUSTEIO		
	QUANT.	VALOR (R\$)	%	VALOR (R\$)	%	
SESA com ISGH/ HGWA	964	44.884.189,76	66,1	23.045.720,30	33,9	67.929.910,06
SEDUC com CENTEC / Educação Integrada	613	47.623.424,82	93,3	3.434.015,66	6,7	51.057.440,48
SESA com ISGH /HRC	807	22.281.232,67	58,6	15.718.767,33	41,4	38.000.000,00
STDS com IDT	561	17.930.173,12	79,9	4.514.845,30	20,1	22.445.018,42
SECITECE com CENTEC	619	13.667.034,76	68,0	6.418.714,13	32,0	20.085.748,89
SDA com Agropolos	275	12.844.560,08	74,5	4.399.867,82	25,5	17.244.427,90
SCIDADES com Agropolos	66	3.096.116,74	42,6	4.163.987,26	57,4	7.260.104,00
SECULT com IACC/ CDMAC	145	2.498.726,29	54,8	2.062.653,85	45,2	4.561.380,14
SRH com Agropolos	41	2.762.080,90	75,3	908.429,22	24,7	3.670.510,12
SEPLAG com CGDT (Manutenção)	22	1.580.554,04	73,4	572.138,31	26,6	2.152.692,35
ADECE com AGROPOLOS	23	1.108.994,64	54,4	930.639,45	45,6	2.039.634,09
SECULT com IACC/ CCBJ	26	415.619,27	26,8	1.139.285,61	73,2	1.554.904,88
VICEGOV com CENTEC	25	494.708,90	42,5	670.104,18	57,5	1.164.813,08
SPA com AGROPOLOS	13	182.583,46	19,1	772.999,61	80,9	955.583,07
SECULT com IACC/ EAOTPS	10	236.247,92	27,7	618.746,17	72,3	854.994,09
COGERH com AGROPOLOS	8	558.922,94	94,6	31.898,83	5,4	590.821,77
<b>TOTAL</b>	<b>4.218</b>	<b>172.165.170,31</b>	<b>71,3</b>	<b>69.402.813,03</b>	<b>28,7</b>	<b>241.567.983,34</b>

Fonte: Contratos de Gestão analisados pela COTEF.

A tabela 5 e o Gráfico 3, mostram a alocação dos recursos financeiros dos Contratos de Gestão por Componente de Despesa (Pessoal e Custeio). Verifica-se, que 71,3% desses recursos foram alocados no componente de despesa de Pessoal, ficando os 28,7% para o componente de Custeio. Proporcionalmente, os seis contratos que mais alocaram recursos em Pessoal foram: COGERH com AGROPOLOS (94,6%), SEDUC

com CENTEC (93,3%), STDS com IDT (79,9%), SRH com Agropolos (75,3%), SDA com AGROPOLOS (74,5%), e SEPLAG e CGDT (73,4%).

**Gráfico 3: Percentual dos recursos alocados por Componente de Despesa - 2011**



Fonte: Contratos de Gestão analisados pela COTEF.

## **2.5 Evolução dos Contratos de Gestão**

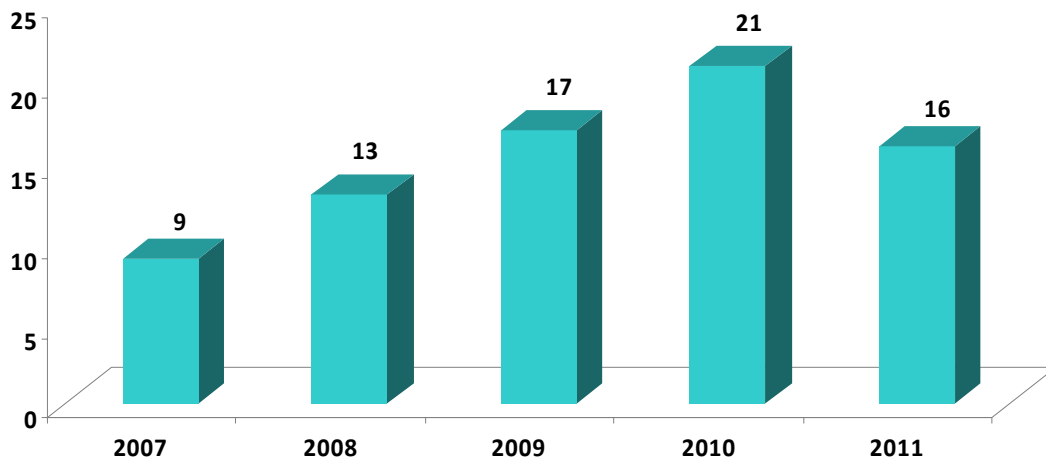
A tabela 6 e o Gráfico 4 a seguir, mostram a evolução das contratações através de Contratos de Gestão no Estado do Ceará no período compreendido entre 2007 a 2011, tanto em quantidade de contratos celebrados, quanto em recursos financeiros alocados.

**Tabela 6: Evolução dos Contratos de Gestão Assinados 2007 - 2011**

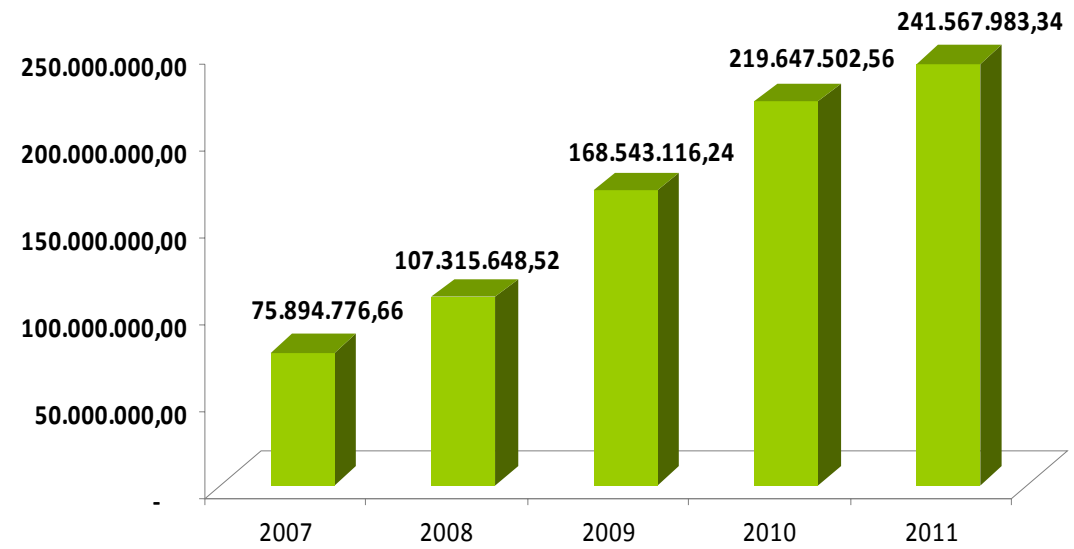
CONTRATOS DE GESTÃO ASSINADOS					
ANO	2007	2008	2009	2010	2011
QUANT.	9	13	17	21	16
VALOR	75.894.776,66	107.315.648,52	168.543.116,24	219.647.502,56	241.567.983,34

**Gráfico 4: Evolução dos Contratos de Gestão 2007 - 2011**

**QUANTIDADE**



**VALOR**



# 3. ATIVIDADES DESENVOLVIDAS PELA COTEF

## 3.1 Análises de Contratos e Aditivos

No curso do ano de 2011 a COTEF realizou as seguintes atividades relacionadas à celebração e monitoramento dos contratos de gestão (CG):

a) Análise dos seguintes processos de celebração de contratos de gestão:

- SECITECE com CENTEC (Contrato de Gestão - 2011);
- VICEGOV com CENTEC (Contrato de Gestão - 2011);
- SRH com Agropolos (Contrato de Gestão - 2011);
- STDS com IDT (Contrato de Gestão - 2011);
- SESA com ISGH/ HGWA (Contrato de Gestão - 2011);
- SESA com ISGH/ HRC (Contrato de Gestão - 2011);
- SCIDADES com Agropolos (Contrato de Gestão - 2011);
- SECULT com IACC/ CDMAC (Contrato de Gestão - 2011);
- SECULT com IACC/ CCBJ (Contrato de Gestão - 2011);
- SECULT com IACC/ EAOTPS (Contrato de Gestão - 2011);
- SDA com Agropolos (Contrato de Gestão - 2011);
- COGERH com Agropolos (Contrato de Gestão - 2011);
- SEDUC com CENTEC / Ensino Integrado (Contrato de Gestão - 2011);
- SEPLAG com CGDT / Manutenção (Contrato de Gestão - 2011);
- SEDUC com CGDT / Ensino de Matemática (Contrato de Gestão 2011);
- ADECE com Agropolos (Contrato de Gestão 2011).
- SPA com Agropolos (Contrato de Gestão 2011).

b) Análise dos seguintes processos de aditivação de contratos de gestão:

- SECULT com IACC / CDMAC (aditivo de prorrogação de prazo);
- SECULT com IACC / CCBJ (aditivo de prorrogação de prazo);
- SECULT com IACC / EAOTPS (aditivo de prorrogação de prazo);
- SECULT com IACC / CDMAC (aditivo de dissídio);
- SECULT com IACC / CCBJ (aditivo de dissídio);
- SECULT com IACC / EAOTPS (aditivo de dissídio).
- SEPLAG com CGDT / Manutenção (Aditivo de Valor e readequação das Metas)
- S D A com Agropolos (aditivo de Valor e readequação das Metas);



- SAUDE com ISGH (HGWA) (Aditivo de valor - dissídio);
- STDS om IDT (Aditivo de Valor - dissidio).

c) Orientação de procedimentos:

- SECITECE com CENTEC (Contrato de Gestão - 2011);
- VICEGOV com CENTEC (Contrato de Gestão - 2011);
- SRH com Agropolos (Contrato de Gestão - 2011);
- STDS com IDT (Contrato de Gestão - 2011);
- SESA com ISGH/ HGWA (Contrato de Gestão - 2011);
- SESA com ISGH/ HRC (Contrato de Gestão - 2011);
- SCIDADES com Agropolos (Contrato de Gestão - 2011);
- SECULT com IACC/ CDMAC (Contrato de Gestão - 2011);
- SECULT com IACC/ CCBJ (Contrato de Gestão - 2011);
- SECULT com IACC/ EAOTPS (Contrato de Gestão - 2011);
- SDA com Agropolos (Contrato de Gestão - 2011);
- COGERH com Agropolos (Contrato de Gestão - 2011);
- SEDUC com CENTEC / Ensino Integrado (Contrato de Gestão - 2011);
- SEPLAG com CGDT / Manutenção (Contrato de Gestão - 2011);
- SEDUC com CGDT / Ensino de Matemática (Contrato de Gestão 2011);
- ADECE com Agropolos (Contrato de Gestão 2011).
- SPA com Agropolos (Contrato de Gestão 2011).
- SECULT com IACC / CDMAC (aditivo de prorrogação de prazo);
- SECULT com IACC / CCBJ (aditivo de prorrogação de prazo);
- SECULT com IACC / EAOTPS (aditivo de prorrogação de prazo);
- SECULT com IACC / CDMAC (aditivo de dissídio);
- SECULT com IACC / CCBJ (aditivo de dissídio);
- SECULT com IACC / EAOTPS (aditivo de dissídio);
- SEPLAG com CGDT / Manutenção (Aditivo de Valor e readequação das Metas)
- S D A com Agropolos (aditivo de Valor e readequação das Metas);
- SAUDE com ISGH (HGWA) (Aditivo de valor - dissídio);
- STDS om IDT (Aditivo de Valor - dissidio).

### ***3.2 Participação em Reuniões do GTC***

O Grupo Técnico de Contas - GTC se reúne sistematicamente para análise dos procedimentos de contratação de contratos de gestão. As reuniões realizadas no período contaram com os representantes da COTEF, nos dias: 31/01; 04 e 28/02; 10 e 29/03; 04, 07, 15, 20 e 28/4; 09, 12, 13, 20, 23, e 27/05; 17 e 24/06; 01, 08, 15, 22 e 28/07; 05, 12, 19 e 26/08; 02, 09, 16, 23 e 30/09; 07, 17 e 27/10; 04, 11, 18 e 25/11; 02, 12, 16 e 20/12.

### ***3.3 Acompanhamento das Avaliações dos Contratos de Gestão***

Até 31/12/2011 estavam em execução 21 contratos de Gestão. Dos quais 05 foram celebrados em 2009/2010 e os 16 restantes em 2011.

Em 2011, as Secretarias e Órgãos enviaram cópias dos seguintes Relatórios de Avaliação:

- SECULT com IACC - CDMAC (Aditivo - Janeiro a Março de 2011);
- SECULT com IACC - CCBJ (Aditivo - Janeiro a Março de 2011);
- SECULT com IACC - EAOTPS (Aditivo - Janeiro a Março de 2011);
- GABGOV com IDT - Projovem Campo (Outubro a Dezembro 2010);
- GABGOV com IDT - Projovem Urbano (Outubro a Dezembro 2010);
- COGERH com AGROPOLOS - (Abril a Dezembro 2011);
- GABGOV com IDT - Projovem Campo (Jan a Setembro 2011);
- GABGOV com IDT - Projovem Urbano (Jan a Setembro 2011);
- CIDADES com AGROPOLOS (Janeiro a Dezembro 2011);
- SAUDE com ISGH HRC (Abril a Setembro 2011);
- SAUDE com ISGH HGWA (Janeiro a Setembro 2011);
- S D A com AGROPOLOS (Janeiro a Setembro 2011);
- SECITECE com CENTEC (Janeiro a Agosto 2011);
- SECULT com IACC - CDMAC (Abril a Setembro 2011);
- SECULT com IACC - CCBJ (Abril a Setembro 2011);
- SECULT com IACC - EAOTPS (Abril a Setembro 2011);
- SRH com AGROPOLOS (Abril a Outubro 2011);
- STDS com IDT (Janeiro a Dezembro 2011);
- SEPLAG com CGDT (Abril a Setembro 2011).

O quadro a seguir demonstra a situação atual dos CG referente às Avaliações das Comissões designadas para tal finalidade.

Ordem	Contratos	Valor (R\$)	Faltando enviar cópia do Relatório de Avaliação
		Contrato de Gestão	
CG 1	SDA com Agropolos (Jan a Dez/2011)	17.244.427,90	Out a Dez/2011
CG 2	SCIDADES com Agropolos (Jan a Dez/2011)	7.260.104,00	Sem Pendência
CG 3	SECITECE com CENTEC (Jan a Dez/2011)	20.085.748,89	Out a Dez/2011
CG 4	SESA com ISGH/ HGWA (desmembrado em dois) Jan a Dez/2011	67.929.910,06	Out a Dez/2011
CG 5	SECITECE com CGDT (Dez 2009 a Jun/2012)	1.947.000,00	Abr/10 a Dez/11
CG 6	SESA com ISGH/ HRC (Abr a Dez/2011)	38.000.000,00	Out a Dez/2011
CG 7	STDS com IDT (Jan a dez/2011)	22.445.018,42	Sem Pendência
CG 8	SEPLAG com CGDT (Manutenção CGDT) Abr/2011 a Mar/2012	2.152.692,35	Out a Dez/2011
CG 9	SEDUC com CENTEC/ Programa E-Jovem 2010 (Ago/2010 a Dez/2011)	3.005.192,00	Ago/10 a Dez/11
CG 10	SECULT com IACC/ CDMAC (Abr a Dez/2011)	4.561.380,14	Out a Dez/2011
CG 11	SECULT com IACC/ CCBJ (Abr a Dez/2011)	1.554.904,88	Out a Dez/2011
CG 12	SECULT com IACC/ EAOTPS (Abr a Dez/2011)	854.994,09	Out a Dez/2011
CG 13	COGERH com AGROPOLOS (Abr a Dez/2011)	590.821,77	Sem Pendência
CG 14	GABGOV com IDT/ Pro-Jovem Urbano (2010/11)	35.248.499,79	Out a Dez/2011
CG 15	SEDUC com CENTEC / Educação Integrada 2010 (Jun/2011 a Jun/2012)	51.057.440,48	Jun a Dez/2011
CG 16	GABGOV com IDT/ Pro-Jovem RURAL (2009/11)	8.106.793,86	Out a Dez/2011
CG 17	SSPDS com CGDT (Nov/2010 a Out/2011)	960.804,55	Jan a Out/2011
CG 18	SPA com AGROPOLOS (Set a Dez/2011)	955.583,07	Set a Dez/2011
CG 19	SRH com Agropolos (Abr a Dez/2011)	3.670.510,12	Nov a Dez/2011
CG 20	VICEGOV com CENTEC (Jun a Dez/2011)	1.164.813,08	Jun a Dez/2011
CG 21	ADECE com AGROPOLOS (Mai a Dez/2011)	2.039.634,09	Mai a Dez/2011
	<b>TOTAL GERAL</b>	<b>290.836.273,54</b>	

### ***3.4 Participação em Conselhos Fiscais***

Os representantes da COTEF/SEPLAG participaram das seguintes reuniões:

a) Conselhos Fiscais:

i) Instituto de Saúde e Gestão Hospitalar - ISGH

1. 66ª Reunião realizada em 30/06/2011 - Análise do Balanço Patrimonial e Demonstrações Contábeis do ano de 2010.

ii) Instituto de Desenvolvimento do Trabalho - IDT

1. 80ª Reunião realizada em 27/05/2011 - Posse dos Conselheiros; Eleição do vice Presidente; Apresentação do relatório de auditoria e emissão de parecer sobre as contas analisadas.

2. 81ª Reunião realizada em 28/06/2011 - Apresentação do relatório de auditoria e emissão de parecer sobre as contas analisadas.

**ANEXO I - ACOMPANHAMENTO DA EXECUÇÃO ORÇAMENTÁRIA DOS CONTRATOS DE GESTÃO VIGENTES DO PODER EXECUTIVO - DEZ/2011**

<b>Contratos</b>	<b>Objetos</b>	<b>Vigência Contratual</b>	<b>Valor Contratado (Incluindo aditivos)</b>	<b>(Empenho até 30 de dezembro 2011)</b>	<b>Execução (%)</b>
1. SESA com ISGH/ HGWA	Operacionalização da gestão do Hospital geral Dr. Waldemar Alcantâra	Jan a Dez/2011	67.929.910,06	67.929.910,06	100%
2. SECULT com IACC/ CCBJ	Administração do Centro Cultural Bom Jardim	Abr a Dez/2011	1.554.904,88	1.554.904,88	100%
3. SECULT com IACC/ EAOTPS	Gestão da Escola de Artes e Ofícios Thomás Pompeu	Abr a Dez/2011	854.994,09	854.994,09	100%
4. SECULT com IACC/ CDMAC	Gestão do Centro Dragão do Mar	Abr a Dez/2011	4.561.380,14	4.561.380,14	100%
5. GABGOV com IDT / ProJovem Campo	Execução das atividades do PROJOVEM CAMPO - Saberes da Terra, visando proporcionar formação integral ao jovem do campo por meio da elevação de escolaridade	Out/2009 a Jan/2012	8.106.793,86	8.106.793,86	100%
6. SECITECE com CGDT /S2IUPE	Desenvolvimento e planejamento de implantação do subsistema de Controle Acadêmico e base de dados do Ensino Superior que compõem o Sistema Integrado de Informações das Universidades Públicas Estaduais - S2IUPE	Dez/2009 a Jun/2012	1.947.000,00	1.947.000,00	100%
7. GABGOV com IDT/ Pró-Jovem Urbano II	Execução das atividades do Programa Nacional de Inclusão de Jovens: Educação, Qualificação e Ação Comunitária - PROJOVEM URBANO II (Ampliação do Atendimento)	Mar/2010 a Jan/2012	35.248.499,79	35.248.499,79	100%
8. SEDUC com CENTEC / Ensino Integrado	Execução pedagógica do Programa Ensino Médio Integrado - EMI a ser implantado nas Escolas Estaduais de Educação Profissional do Estado do Ceará	Jul/2011 a Jun/2012	51.057.440,48	24.564.978,46	48%
9. SSPDS com CGDT / SIP3W (*)	Desenvolvimento, manutenção e migração de sistemas e aplicativos da plataforma proprietária para plataforma livre para o SIP3W	Out/2010 a Out/2011	960.804,55	329.325,77	34%
10. SEDUC com CENTEC / Programa E-Jovem	execução do Projeto e-Jovem - formação de nível médio com o ensino profissional e o mundo do trabalho através da capacitação de jovens em tecnologias da informação e comunicação, empreendedorismo e cooperativismo	Ago/2010 a Fev/2012	3.005.192,00	3.005.192,00	100%

(cont.)

Contratos	Objetos	Vigência Contratual	Valor Contratado (Incluindo aditivos)	(Empenho até 30 de dezembro 2011)	Execução (%)
11. SECITECE com CENTEC	Ensino Tecnológico de níveis superior e médio	Fev a Dez/2011	20.085.748,89	17.596.836,56	88%
12. STDS com IDT	Fomento e execução de atividades nas áreas de emprego, trabalho, renda e desenvolvimento social	Fev a Dez/2011	22.445.018,42	21.690.106,59	97%
13. SESA com ISGH / HRC	Operacionalização da gestão do Hospital Regional do Cariri - HRC	Abr a Dez/2011	38.000.000,00	38.000.000,00	100%
14. SEPLAG com CGDT (Manutenção CGDT)	Consultoria e Apoio Técnico aos Gestores Corporativos de TIC do Estado visando a prestação de suporte técnico e logístico na elaboração e implantação de programas e projetos de TIC do Estado do Ceará e o gerenciamento da execução dos Contratos de Gestão	Abril/2011 a Mar/2012	2.152.692,35	1.516.948,89	70%
15. COGERH com AGROPOLOS	Desenvolvimento e implementação de ferramentas tecnológicas visando o planejamento e operação otimizada dos recursos hídricos nas Bacias Hidrográficas do Estado do Ceará.	Abr a Dez/2011	590.821,77	590.821,77	100%
16. SDA com AGROPOLOS	Desenvolvimento Rural Sustentável e Fortalecimento da Agricultura Familiar	Jan a Dez/2011	17.244.427,90	16.545.812,96	96%
17. SRH com AGROPOLOS	Gestão da Política Estadual de Recursos Hídricos	Abr a Dez/2011	3.670.510,12	3.670.470,10	100%
18. CIDADES com AGROPOLOS	Apoiar a execução das políticas de desenvolvimento local, urbano e regional	Jan a Dez/2011	7.260.104,00	6.606.913,74	91%
19. VICEGOV com CENTEC	Execução de ações vinculadas ao Programa de Gestão Participativa	Jun a Dez/2011	1.164.813,08	1.164.813,08	100%
20. ADECE com AGROPOLOS	realização de ações estratégicas visando o apoio ao desenvolvimento das principais cadeias produtivas de maior dinamismo no Estado do Ceará (Gestão de Cadeias Produtivas)	Mai a Dez/2011	2.039.634,09	2.039.634,08	100%
21. SPA com AGROPOLOS	Participação na política de desenvolvimento da pesca artesanal e aquicultura do Estado do Ceará	Out a Dez/2011	955.583,07	898.511,41	94%
22. SEPLAG com CGDT/ S2GPR	Construção da Suíte de Softwares do Sistema de Gestão Governamental por Resultados - S2GPR	Jun/2009 a Jan/2011	90.836.273,54	5.302.711,68	
<b>TOTAL</b>			<b>289.880.690,47</b>	<b>263.726.559,91</b>	<b>91%</b>

Fonte: Contratos de Gestão e Relatórios de Execução do SIAP e SACC.