

RELATÓRIO DE MONITORAMENTO DO PPA 2016-2019

Ano - 2017



GOVERNO DO
ESTADO DO CEARÁ
Secretaria do Planejamento e Gestão



COORDENADORIA DE PLANEJAMENTO, ORÇAMENTO E GESTÃO

Naiana Corrêa Lima Peixoto
Raimundo Avilton Meneses Júnior
Régis Meireles Benevides

EQUIPE TÉCNICA

COORDENAÇÃO

Raimundo Avilton Meneses Júnior

ELABORAÇÃO – CÉLULA DE MONITORAMENTO DE PROGRAMAS

Cristiane Lorenzetti Collares
Eveline Maria Cordeiro Brandão
Kelly Rosana Holanda Lavor
Maria Lucia Holanda Gurjão
Lara Maria Silva Costa
Sandra Maria Braga
Virgínia Dantas Soares Teixeira

APRESENTAÇÃO

O processo de Acompanhamento e Monitoramento do PPA 2016-2019 é coordenado no Estado pela Secretaria do Planejamento e Gestão, responsável pela elaboração, de forma participativa, da metodologia utilizada pelos órgãos e entidades estaduais, bem como desenvolvimento do sistema informatizado utilizado pelas referidas instituições para registro das informações relativas ao desempenho das entregas declaradas no PPA.

Este processo é realizado em ciclos trimestrais e tem como objetivo gerar informações adequadas que possam ser utilizadas no processo decisório, com vistas à correção de desvios de execução, à melhoria da alocação dos recursos e da utilização dos insumos disponíveis e ao alcance dos resultados almejados.

Nesse sentido, o presente relatório foi elaborado com o intuito de auxiliar os gestores para o aperfeiçoamento contínuo da programação constante do PPA por meio da disponibilização consolidada, tanto em nível estratégico (eixos e temas) quanto em nível tático-operacional (programas e iniciativas), de informações específicas sobre o andamento das políticas públicas, permitindo analisar a necessidade de eventuais intervenções, com o intuito de garantir a efetiva implementação do PPA.

O documento estrutura-se em três tópicos, conforme segue:

- I. **Visão geral do PPA**, apresentando a estrutura consolidada do PPA, o desempenho físico e financeiro e a situação geral dos programas finalísticos;
- II. **Visão geral do desempenho dos Eixos**, apresentando a estrutura consolidada dos Eixos Governamentais de Articulação Intersetorial, o desempenho físico e financeiro dos Temas vinculados e a situação dos programas finalísticos por Tema Estratégico; e
- III. **Visão geral do desempenho dos Temas Estratégicos**, apresentando a estrutura consolidada dos Temas Estratégicos, o desempenho físico e financeiro dos programas finalísticos vinculados e a situação das iniciativas por Programa.

Ao final da visão geral do desempenho de cada Tema Estratégico, constam informações detalhadas, registradas pelos órgãos e entidades estaduais, geradas a partir do processo de Acompanhamento e Monitoramento das iniciativas e programas, no período de janeiro a dezembro de 2017, e extraídas do Sistema Integrado de Monitoramento e Avaliação – Sima PPA.

SUMÁRIO

APRESENTAÇÃO	3
VISÃO GERAL DO PPA	5
VISÃO GERAL DO DESEMPENHO DOS EIXOS	7
CEARÁ DA GESTÃO DEMOCRÁTICA POR RESULTADOS	8
GESTÃO FISCAL.....	10
PLANEJAMENTO E GESTÃO	12
TRANSPARÊNCIA, CONTROLE E PARTICIPAÇÃO SOCIAL	15
CEARÁ ACOLHEDOR	18
ASSISTÊNCIA SOCIAL.....	20
HABITAÇÃO	23
INCLUSÃO SOCIAL E DIREITOS HUMANOS.....	25
SEGURANÇA ALIMENTAR E NUTRICIONAL.....	28
CEARÁ DE OPORTUNIDADES	30
AGRICULTURA FAMILIAR E AGRONEGÓCIO.....	32
INDÚSTRIA	35
SERVIÇOS	37
INFRAESTRUTURA E MOBILIDADE	39
TURISMO.....	42
TRABALHO E RENDA.....	44
EMPREENDEDORISMO	47
PESCA E AQUICULTURA	49
REQUALIFICAÇÃO URBANA	51
CEARÁ SUSTENTÁVEL	53
RECURSOS HÍDRICOS	55
MEIO AMBIENTE	58
ENERGIAS.....	61
CEARÁ DO CONHECIMENTO	63
EDUCAÇÃO BÁSICA.....	65
EDUCAÇÃO PROFISSIONAL.....	68
ENSINO SUPERIOR	71
CIÊNCIA, TECNOLOGIA E INOVAÇÃO	73
CULTURA.....	76
CEARÁ SAUDÁVEL	79
SAÚDE	81
ESPORTE E LAZER.....	84
SANEAMENTO BÁSICO	86
CEARÁ PACÍFICO	88
SEGURANÇA PÚBLICA	90
JUSTIÇA E CIDADANIA.....	93
POLÍTICA SOBRE DROGAS	96
ANEXOS	98
ANEXO 1 – Relação das Iniciativas com Execução Inferior a 25%	99
ANEXO 2 – Relação das Iniciativas com Execução Superior a 250%	121

VISÃO GERAL DO PPA

Relatório de Monitoramento do PPA - Período: Ano - 2017

1. Execução financeira consolidada

Eixo	Lei + cred	Empenhado	% Exec. Orçam.
CEARÁ DA GESTÃO DEMOCRÁTICA POR RESULTADOS	460.232.701,92	418.362.316,76	90,90
CEARÁ ACOLHEDOR	391.885.764,97	332.706.244,02	84,90
CEARÁ DE OPORTUNIDADES	2.874.193.456,25	1.667.405.989,92	58,01
CEARÁ SUSTENTÁVEL	693.500.071,63	434.241.139,96	62,62
CEARÁ DO CONHECIMENTO	2.931.701.672,56	2.626.720.532,72	89,60
CEARÁ SAUDÁVEL	3.069.658.377,47	2.650.448.213,86	86,34
CEARÁ PACÍFICO	726.981.515,15	579.871.525,43	79,76
Total	11.148.153.559,95	8.709.755.962,67	78,13

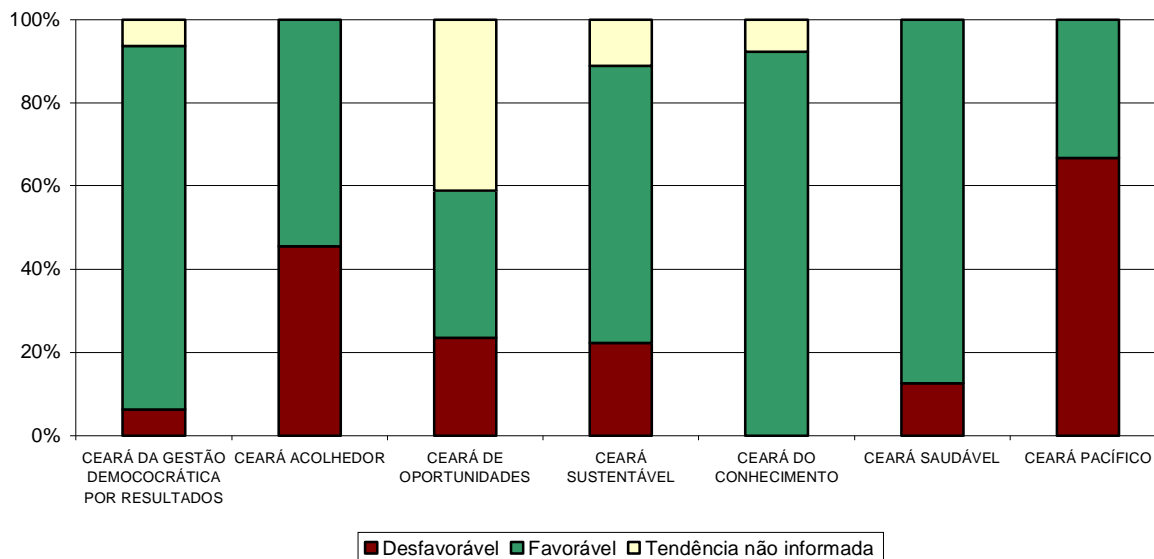
2. Execução física consolidada

Eixo	% Exec. Física
CEARÁ DA GESTÃO DEMOCRÁTICA POR RESULTADOS	80,42
CEARÁ ACOLHEDOR	51,16
CEARÁ DE OPORTUNIDADES	53,48
CEARÁ SUSTENTÁVEL	46,68
CEARÁ DO CONHECIMENTO	70,06
CEARÁ SAUDÁVEL	68,60
CEARÁ PACÍFICO	59,38
Total	61,95

Nota: Para o cálculo do percentual de execução física, foram desconsideradas as iniciativas com execução superior a 250%.

3. Situação geral dos Programas

Situação dos Programas por Eixo



VISÃO GERAL DO DESEMPENHO DOS EIXOS

**CEARÁ DA GESTÃO
DEMOCRÁTICA POR
RESULTADOS**

Relatório de Monitoramento do PPA - Período: Ano - 2017

1. Execução Financeira por Tema

Tema	Lei + cred	Empenhado	% Exec. Orçam.
GESTÃO FISCAL	39.460.112,51	30.240.573,94	76,64
PLANEJAMENTO E GESTÃO	325.304.572,26	299.254.595,75	91,99
TRANSPARÊNCIA, CONTROLE E PARTICIPAÇÃO SOCIAL	95.468.017,15	88.867.147,07	93,09
Total	460.232.701,92	418.362.316,76	90,90

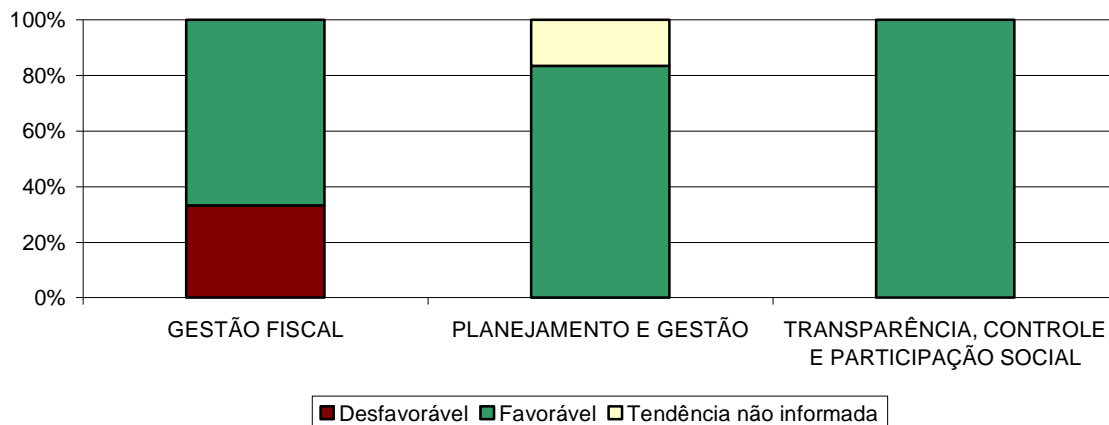
2. Execução Física por Tema

Tema	% Exec. Física
GESTÃO FISCAL	57,23
PLANEJAMENTO E GESTÃO	80,78
TRANSPARÊNCIA, CONTROLE E PARTICIPAÇÃO SOCIAL	90,26
Total	80,42

Nota: Para o cálculo do percentual de execução física, foram desconsideradas as iniciativas com execução superior a 250%.

3. Situação dos Programas por Tema

Situação dos Programas por Tema



GESTÃO FISCAL



Relatório de Monitoramento do PPA - Período: Ano - 2017

1. Estrutura: Programa - Gestor - Executor

Programa	Gestor	Executor
002 - EDUCAÇÃO FISCAL E CIDADANIA	SECRETARIA DA FAZENDA	SECRETARIA DA FAZENDA
053 - GESTÃO FISCAL E FINANCEIRA		
060 - MODERNIZAÇÃO DA GESTÃO FISCAL		

2. Execução Financeira por Programa

Programa	Lei + cred	Empenhado	% Exec. Orçam.
002 - EDUCAÇÃO FISCAL E CIDADANIA	0,00	0,00	0,00
053 - GESTÃO FISCAL E FINANCEIRA	26.548.643,81	22.498.460,87	84,74
060 - MODERNIZAÇÃO DA GESTÃO FISCAL	12.911.468,70	7.742.113,07	59,96
Total	39.460.112,51	30.240.573,94	76,64

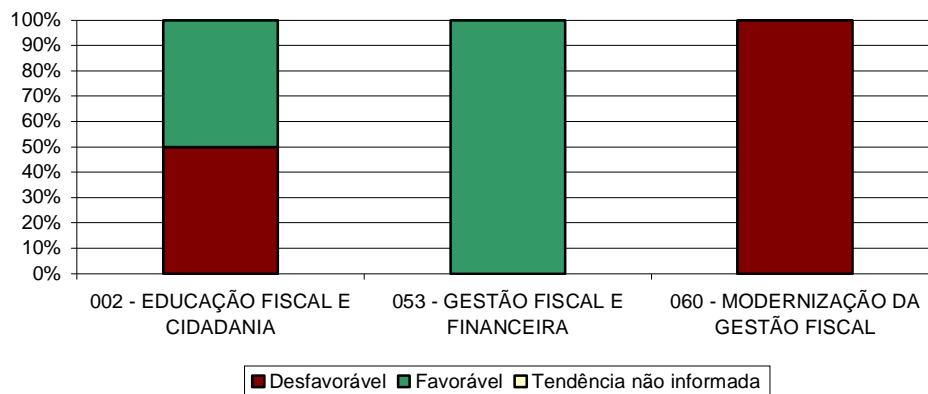
3. Execução Física por Programa

Programa	% Exec. Física
002 - EDUCAÇÃO FISCAL E CIDADANIA	148,95
053 - GESTÃO FISCAL E FINANCEIRA	22,73
060 - MODERNIZAÇÃO DA GESTÃO FISCAL	0,00
Total	57,23


Nota: Para o cálculo do percentual de execução física, foram desconsideradas as iniciativas com execução superior a 250%.

4. Situação das Iniciativas por Programa

Situação das Iniciativas por Programas



PLANEJAMENTO E GESTÃO



Relatório de Monitoramento do PPA - Período: Ano - 2017

1. Estrutura: Programa - Gestor - Executor

Programa	Gestor	Executor
015 - GOVERNANÇA DO PACTO POR UM CEARÁ PACÍFICO	GABINETE DO VICE-GOVERNADOR	GABINETE DO VICE-GOVERNADOR
021 - FORTALECIMENTO INSTITUCIONAL DOS MUNICÍPIOS	SECRETARIA DAS CIDADES	SECRETARIA DAS CIDADES
065 - FORTALECIMENTO DO SISTEMA ESTADUAL DE PLANEJAMENTO	SECRETARIA DO PLANEJAMENTO E GESTÃO	SECRETARIA DO PLANEJAMENTO E GESTÃO INSTITUTO DE PESQUISA E ESTRATÉGIA ECONÔMICA DO CEARÁ
069 - MODERNIZAÇÃO DA GESTÃO PÚBLICA ESTADUAL	SECRETARIA DO PLANEJAMENTO E GESTÃO	SECRETARIA DO PLANEJAMENTO E GESTÃO
070 - GESTÃO E DESENVOLVIMENTO ESTRATÉGICO DE PESSOAS	SECRETARIA DO PLANEJAMENTO E GESTÃO	SECRETARIA DO PLANEJAMENTO E GESTÃO ESCOLA DE GESTÃO PÚBLICA DO ESTADO DO CEARÁ INSTITUTO DE SAÚDE DOS SERVIDORES DO ESTADO DO CEARÁ
081 - COMUNICAÇÃO INSTITUCIONAL E APOIO ÀS POLÍTICAS PÚBLICAS	GABINETE DO GOVERNADOR	GABINETE DO GOVERNADOR CASA CIVIL

2. Execução Financeira por Programa

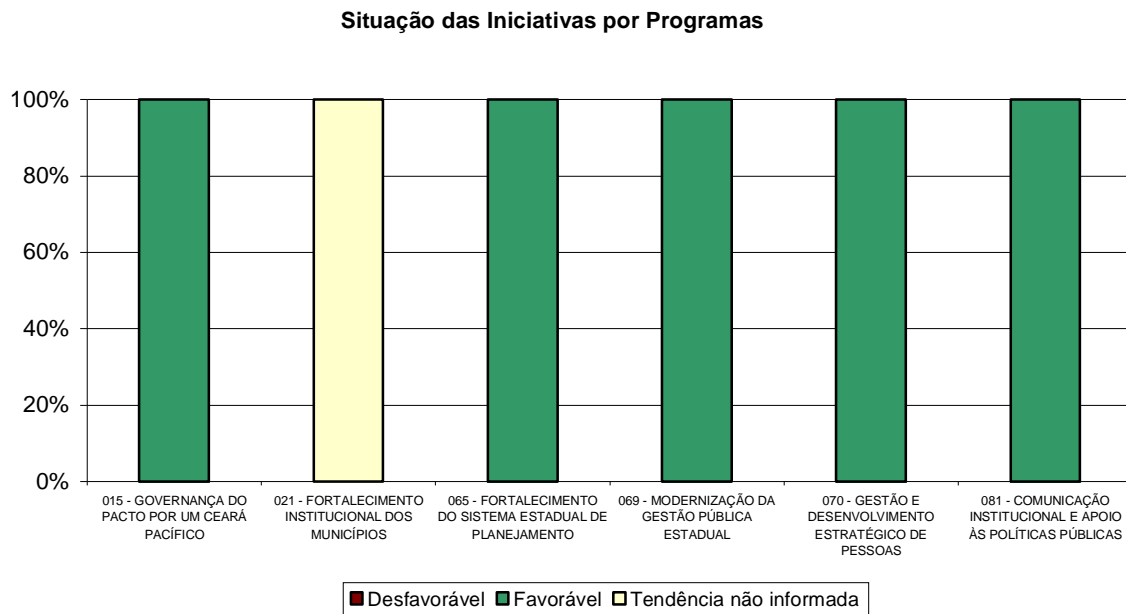
Programa	Lei + cred	Empenhado	% Exec. Orçam.
015 - GOVERNANÇA DO PACTO POR UM CEARÁ PACÍFICO	4.194.529,61	4.148.108,09	98,89
021 - FORTALECIMENTO INSTITUCIONAL DOS MUNICÍPIOS	24.968.426,00	13.297.279,48	53,26
065 - FORTALECIMENTO DO SISTEMA ESTADUAL DE PLANEJAMENTO	8.374.267,34	6.453.354,40	77,06
069 - MODERNIZAÇÃO DA GESTÃO PÚBLICA ESTADUAL	1.836.128,00	827.000,12	45,04
070 - GESTÃO E DESENVOLVIMENTO ESTRATÉGICO DE PESSOAS	98.221.789,00	89.670.423,09	91,29
081 - COMUNICAÇÃO INSTITUCIONAL E APOIO ÀS POLÍTICAS PÚBLICAS	187.709.432,31	184.858.430,57	98,48
Total	325.304.572,26	299.254.595,75	91,99

3. Execução Física por Programa

PROGRAMA	% EXEC. FISICA
015 - GOVERNANÇA DO PACTO POR UM CEARÁ PACÍFICO	200,00
021 - FORTALECIMENTO INSTITUCIONAL DOS MUNICÍPIOS	81,35
065 - FORTALECIMENTO DO SISTEMA ESTADUAL DE PLANEJAMENTO	66,67
069 - MODERNIZAÇÃO DA GESTÃO PÚBLICA ESTADUAL	47,62
070 - GESTÃO E DESENVOLVIMENTO ESTRATÉGICO DE PESSOAS	100,29
081 - COMUNICAÇÃO INSTITUCIONAL E APOIO ÀS POLÍTICAS PÚBLICAS	124,29
Total	80,78

Nota: Para o cálculo do percentual de execução física, foram desconsideradas as iniciativas com execução superior a 250%.

4. Situação das Iniciativas por Programa



TRANSPARÊNCIA, CONTROLE E PARTICIPAÇÃO SOCIAL



Relatório de Monitoramento do PPA - Período: Ano - 2017

1. Estrutura: Programa - Gestor - Executor

Programa	Gestor	Executor
013 - CONTROLE EXTERNO DA ADMINISTRAÇÃO MUNICIPAL	TRIBUNAL DE CONTAS DO ESTADO	TRIBUNAL DE CONTAS DO ESTADO
014 - CONTROLE EXTERNO DA ADMINISTRAÇÃO PÚBLICA ESTADUAL		
026 - REGULAÇÃO DOS SERVIÇOS PÚBLICOS DELEGADOS	AGÊNCIA REGULADORA DE SERVIÇOS PÚBLICOS DELEGADOS DO ESTADO DO CEARÁ	AGÊNCIA REGULADORA DE SERVIÇOS PÚBLICOS DELEGADOS DO ESTADO DO CEARÁ
047 - AUDITORIA GOVERNAMENTAL	CONTROLADORIA E OUVIDORIA GERAL DO ESTADO	CONTROLADORIA E OUVIDORIA GERAL DO ESTADO
048 - CONTROLADORIA GOVERNAMENTAL		
049 - PARTICIPAÇÃO E CONTROLE SOCIAL		
051 - DESENVOLVIMENTO DA AÇÃO PARLAMENTAR	ASSEMBLÉIA LEGISLATIVA	ASSEMBLÉIA LEGISLATIVA

2. Execução Financeira por Programa

Programa	Lei + cred	Empenhado	% Exec. Orçam.
013 - CONTROLE EXTERNO DA ADMINISTRAÇÃO MUNICIPAL	155.037,58	154.391,58	99,58
014 - CONTROLE EXTERNO DA ADMINISTRAÇÃO PÚBLICA ESTADUAL	4.784.121,48	4.088.008,57	85,45
026 - REGULAÇÃO DOS SERVIÇOS PÚBLICOS DELEGADOS	2.111.735,00	1.475.559,73	69,87
047 - AUDITORIA GOVERNAMENTAL	0,00	0,00	0,00
048 - CONTROLADORIA GOVERNAMENTAL	3.418.237,29	2.130.627,58	62,33
049 - PARTICIPAÇÃO E CONTROLE SOCIAL	6.913.885,80	3.736.016,65	54,04
051 - DESENVOLVIMENTO DA AÇÃO PARLAMENTAR	78.085.000,00	77.282.542,96	98,97
Total	95.468.017,15	88.867.147,07	93,09

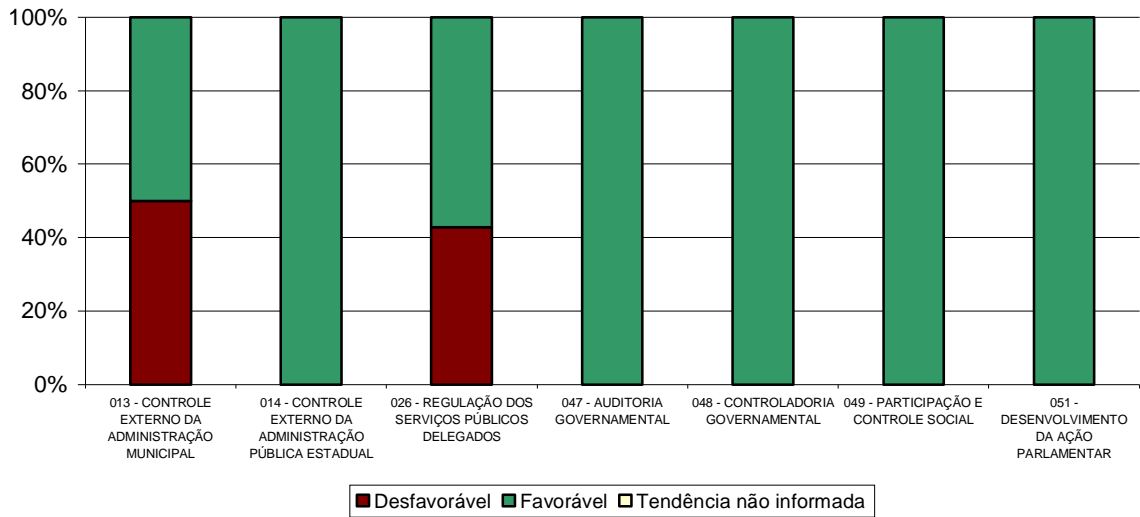
3. Execução Física por Programa

Programa	% xec. Fisica
013 - CONTROLE EXTERNO DA ADMINISTRAÇÃO MUNICIPAL	96,88
014 - CONTROLE EXTERNO DA ADMINISTRAÇÃO PÚBLICA ESTADUAL	125,39
026 - REGULAÇÃO DOS SERVIÇOS PÚBLICOS DELEGADOS	65,69
047 - AUDITORIA GOVERNAMENTAL	123,77
048 - CONTROLADORIA GOVERNAMENTAL	87,50
049 - PARTICIPAÇÃO E CONTROLE SOCIAL	64,05
051 - DESENVOLVIMENTO DA AÇÃO PARLAMENTAR	100,00
Total	90,26

Nota: Para o cálculo do percentual de execução física, foram desconsideradas as iniciativas com execução superior a 250%.

4. Situação das Iniciativas por Programa

Situação das Iniciativas por Programas



CEARÁ ACOLHEDOR

Relatório de Monitoramento do PPA - Período: Ano - 2017

1. Execução Financeira por Tema

Tema	Lei + cred	Empenhado	% Exec. Orçam.
ASSISTÊNCIA SOCIAL	109.537.337,68	89.470.263,32	81,68
HABITAÇÃO	47.618.924,80	34.413.081,89	72,27
INCLUSÃO SOCIAL E DIREITOS HUMANOS	180.011.178,18	157.267.874,33	87,37
SEGURANÇA ALIMENTAR E NUTRICIONAL	54.718.324,31	51.555.024,48	94,22
Total	391.885.764,97	332.706.244,02	84,90

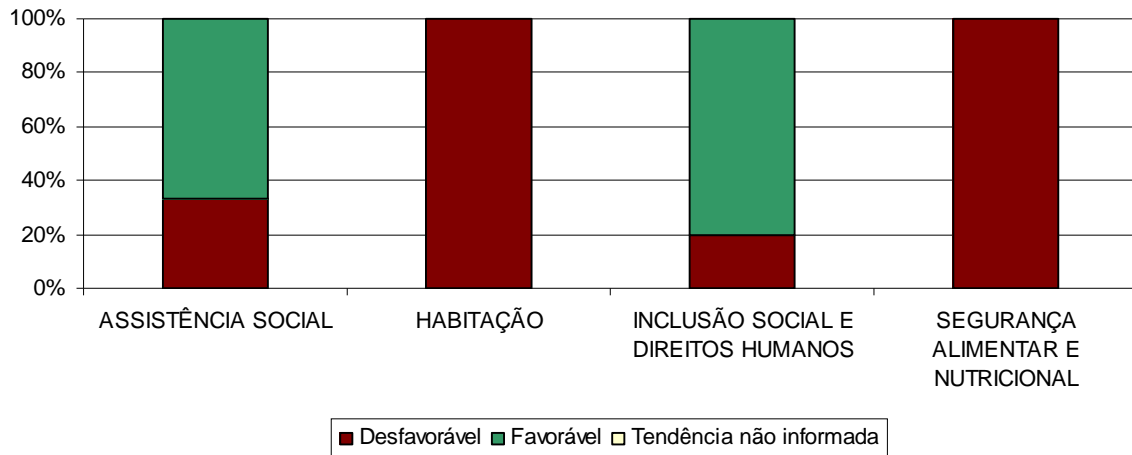
2. Execução Física por Tema

Tema	% Exec. Física
ASSISTÊNCIA SOCIAL	69,52
HABITAÇÃO	18,23
INCLUSÃO SOCIAL E DIREITOS HUMANOS	55,35
SEGURANÇA ALIMENTAR E NUTRICIONAL	42,73
Total	51,16

Nota: Para o cálculo do percentual de execução física, foram desconsideradas as iniciativas com execução superior a 250%.

3. Situação dos Programas por Tema

Situação dos Programas por Tema



ASSISTÊNCIA SOCIAL



Relatório de Monitoramento do PPA - Período: Ano - 2017

1. Estrutura: Programa - Gestor - Executor

Programa	Gestor	Executor
072 - PROTEÇÃO SOCIAL ESPECIAL	SECRETARIA DO TRABALHO E DESENVOLVIMENTO SOCIAL	SECRETARIA DO TRABALHO E DESENVOLVIMENTO SOCIAL FUNDO ESTADUAL PARA A CRIANÇA E O ADOLESCENTE FUNDO ESTADUAL DE ASSISTÊNCIA SOCIAL FUNDO ESTADUAL DO IDOSO DO CEARÁ
073 - IMPLEMENTAÇÃO DO SISTEMA ÚNICO DE ASSISTÊNCIA SOCIAL		SECRETARIA DO TRABALHO E DESENVOLVIMENTO SOCIAL FUNDO ESTADUAL DE ASSISTÊNCIA SOCIAL
080 - PROTEÇÃO SOCIAL BÁSICA		SECRETARIA DO TRABALHO E DESENVOLVIMENTO SOCIAL FUNDO ESTADUAL PARA A CRIANÇA E O ADOLESCENTE FUNDO ESTADUAL DE ASSISTÊNCIA SOCIAL FUNDO ESTADUAL DO IDOSO DO CEARÁ

2. Execução Financeira por Programa

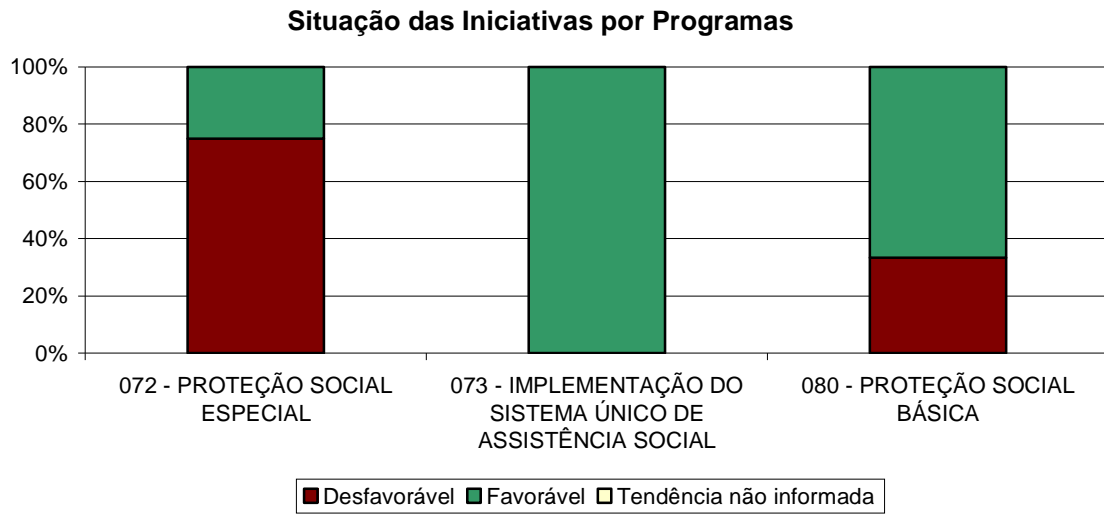
Programa	Lei + cred	Empenhado	% Exec. Orçament.
072 - PROTEÇÃO SOCIAL ESPECIAL	37.715.476,97	35.418.102,86	93,91
073 - IMPLEMENTAÇÃO DO SISTEMA ÚNICO DE ASSISTÊNCIA SOCIAL	1.615.256,09	814.200,08	50,41
080 - PROTEÇÃO SOCIAL BÁSICA	70.206.604,62	53.237.960,38	75,83
Total	109.537.337,68	89.470.263,32	81,68

3. Execução Física por Programa

Programa	% Exec. Física
072 - PROTEÇÃO SOCIAL ESPECIAL	55,54
073 - IMPLEMENTAÇÃO DO SISTEMA ÚNICO DE ASSISTÊNCIA SOCIAL	100,00
080 - PROTEÇÃO SOCIAL BÁSICA	74,14
Total	69,52

Nota: Para o cálculo do percentual de execução física, foram desconsideradas as iniciativas com execução superior a 250%.

4. Situação das Iniciativas por Programa



HABITAÇÃO



Relatório de Monitoramento do PPA - Período: Ano - 2017

1. Estrutura: Programa - Gestor - Executor

Programa	Gestor	Executor
022 - HABITAÇÃO DE INTERESSE SOCIAL	SECRETARIA DAS CIDADES	SECRETARIA DO DESENVOLVIMENTO AGRÁRIO SECRETARIA DAS CIDADES INSTITUTO DE DESENVOLVIMENTO INSTITUCIONAL DAS CIDADES DO CEARÁ COMPANHIA DE HABITAÇÃO DO CEARÁ

2. Execução Financeira por Programa

Programa	Lei + Cred	Empenhado	% Exec. Orçament.
022 - HABITAÇÃO DE INTERESSE SOCIAL	47.618.924,80	34.413.081,89	72,27
Total	47.618.924,80	34.413.081,89	72,27

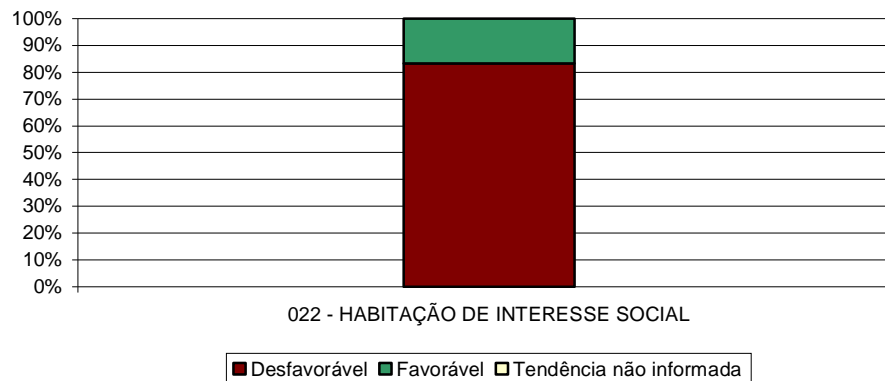
3. Execução Física por Programa

Programa	% Exec. Física
022 - HABITAÇÃO DE INTERESSE SOCIAL	18,23
Total	18,23

Nota: Para o cálculo do percentual de execução física, foram desconsideradas as iniciativas com execução superior a 250%.

4. Situação das Iniciativas por Programa

Situação das Iniciativas por Programas



INCLUSÃO SOCIAL E DIREITOS HUMANOS



Relatório de Monitoramento do PPA - Período: Ano - 2017

1. Estrutura: Programa - Gestor - Executor

Programa	Gestor	Executor
005 - GARANTIA DOS DIREITOS HUMANOS E CIDADANIA	SECRETARIA DA JUSTIÇA E CIDADANIA	SECRETARIA DA JUSTIÇA E CIDADANIA
030 - DESENVOLVIMENTO TERRITORIAL RURAL SUSTENTÁVEL E SOLIDÁRIO	SECRETARIA DO DESENVOLVIMENTO AGRÁRIO	SECRETARIA DO DESENVOLVIMENTO AGRÁRIO EMPRESA DE ASSISTÊNCIA TÉCNICA E EXTENSÃO RURAL DO CEARÁ INSTITUTO DE DESENVOLVIMENTO AGRÁRIO DO CEARÁ CENTRAIS DE ABASTECIMENTO DO CEARÁ S/A
054 - PROMOÇÃO E DEFESA DOS DIREITOS HUMANOS	GABINETE DO GOVERNADOR	GABINETE DO GOVERNADOR
074 - PROMOÇÃO E UNIVERSALIZAÇÃO DO ACESSO À JUSTIÇA	DEFENSORIA PÚBLICA GERAL DO ESTADO	DEFENSORIA PÚBLICA GERAL DO ESTADO FUNDO DE APOIO E APARELHAMENTO DA DEFENSORIA PÚBLICA GERAL DO ESTADO DO CEARÁ
075 - PROTEÇÃO E PROMOÇÃO DOS DIREITOS DE ADOLESCENTES EM ATENDIMENTO SOCIOEDUCATIVO	SECRETARIA DO TRABALHO E DESENVOLVIMENTO SOCIAL	SECRETARIA DO TRABALHO E DESENVOLVIMENTO SOCIAL SUPERINTENDÊNCIA DO SISTEMA ESTADUAL DE ATENDIMENTO SOCIOEDUCATIVO FUNDO ESTADUAL DE ASSISTÊNCIA SOCIAL

2. Execução Financeira por Programa

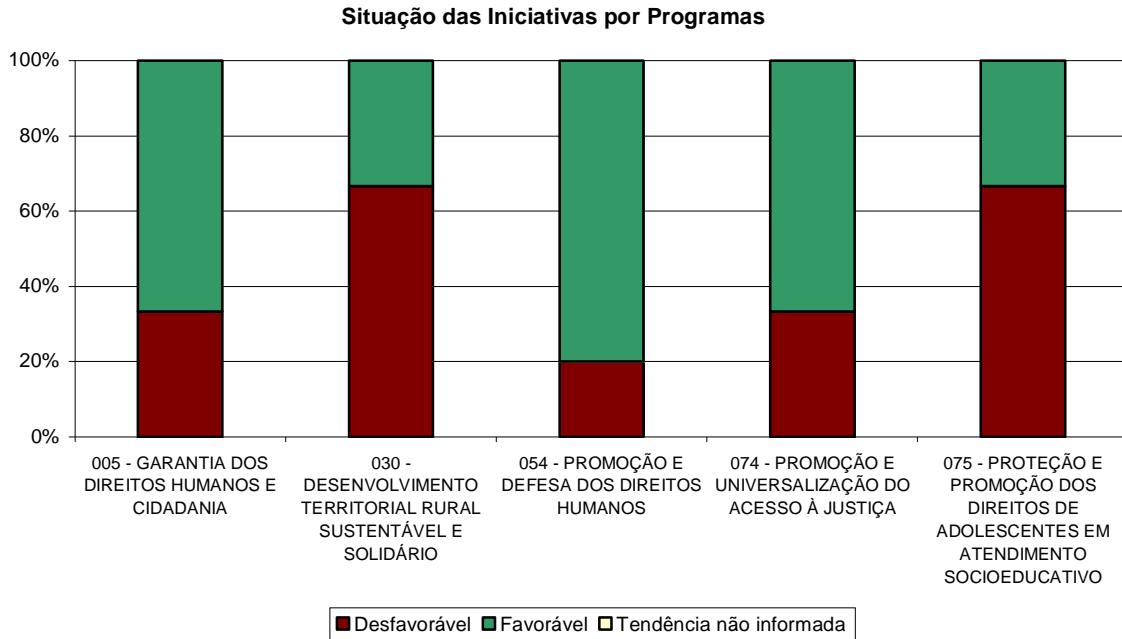
Programa	Lei + cred	Empenhado	% Exec. Orçament.
005 - GARANTIA DOS DIREITOS HUMANOS E CIDADANIA	53.133.222,05	51.013.794,09	96,01
030 - DESENVOLVIMENTO TERRITORIAL RURAL SUSTENTÁVEL E SOLIDÁRIO	29.410.873,10	20.237.895,94	68,81
054 - PROMOÇÃO E DEFESA DOS DIREITOS HUMANOS	2.543.524,00	1.363.720,00	53,62
074 - PROMOÇÃO E UNIVERSALIZAÇÃO DO ACESSO À JUSTIÇA	16.257.086,00	7.695.344,64	47,34
075 - PROTEÇÃO E PROMOÇÃO DOS DIREITOS DE ADOLESCENTES EM ATENDIMENTO SOCIOEDUCATIVO	78.666.473,03	76.957.119,66	97,83
Total	180.011.178,18	157.267.874,33	87,37

3. Execução Física por Programa

Programa	% Exec. Física
005 - GARANTIA DOS DIREITOS HUMANOS E CIDADANIA	60,90
030 - DESENVOLVIMENTO TERRITORIAL RURAL SUSTENTÁVEL E SOLIDÁRIO	33,14
054 - PROMOÇÃO E DEFESA DOS DIREITOS HUMANOS	43,81
074 - PROMOÇÃO E UNIVERSALIZAÇÃO DO ACESSO À JUSTIÇA	84,10
075 - PROTEÇÃO E PROMOÇÃO DOS DIREITOS DE ADOLESCENTES EM ATENDIMENTO SOCIOEDUCATIVO	77,00
Total	55,35

Nota: Para o cálculo do percentual de execução física, foram desconsideradas as iniciativas com execução superior a 250%.

4. Situação das Iniciativas por Programa



SEGURANÇA ALIMENTAR E NUTRICIONAL



Relatório de Monitoramento do PPA - Período: Ano - 2017

1. Estrutura: Programa - Gestor - Executor

Programa	Gestor	Executor
033 - PROMOÇÃO DA SEGURANÇA ALIMENTAR E NUTRICIONAL	SECRETARIA DO DESENVOLVIMENTO AGRÁRIO	SECRETARIA DO DESENVOLVIMENTO AGRÁRIO EMPRESA DE ASSISTÊNCIA TÉCNICA E EXTENSÃO RURAL DO CEARÁ
084 - GESTÃO DA POLÍTICA DE SEGURANÇA ALIMENTAR E NUTRICIONAL	SECRETARIA DO TRABALHO E DESENVOLVIMENTO SOCIAL	SECRETARIA DO TRABALHO E DESENVOLVIMENTO SOCIAL

2. Execução Financeira por Programa

Programa	Lei + cred	Empenhado	% exec. Orçament.
033 - PROMOÇÃO DA SEGURANÇA ALIMENTAR E NUTRICIONAL	54.248.775,31	51.555.024,48	95,03
084 - GESTÃO DA POLÍTICA DE SEGURANÇA ALIMENTAR E NUTRICIONAL	469.549,00	0,00	0,00
Total	54.718.324,31	51.555.024,48	94,22

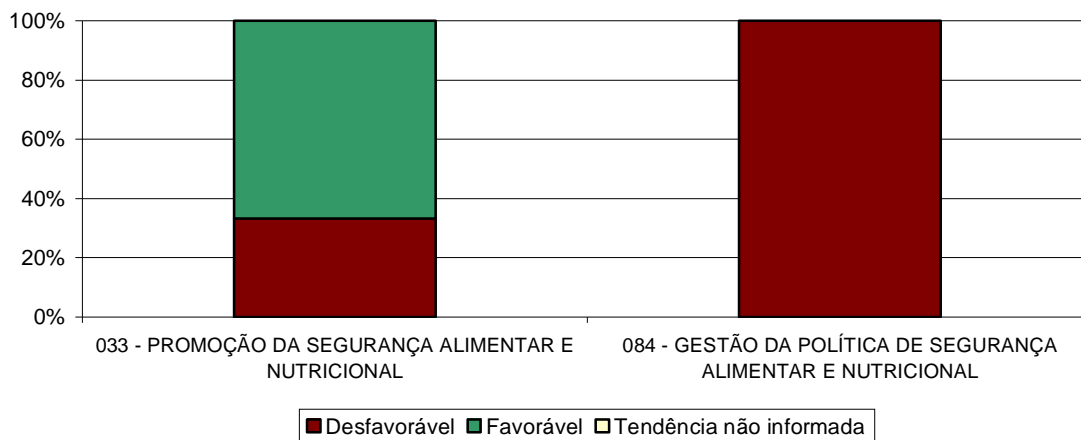
3. Execução Física por Programa

Programa	% exec. Física
033 - PROMOÇÃO DA SEGURANÇA ALIMENTAR E NUTRICIONAL	66,99
084 - GESTÃO DA POLÍTICA DE SEGURANÇA ALIMENTAR E NUTRICIONAL	18,47
Total	42,73

Nota: Para o cálculo do percentual de execução física, foram desconsideradas as iniciativas com execução superior a 250%.

4. Situação das Iniciativas por Programa

Situação das Iniciativas por Programas



CEARÁ DE OPORTUNIDADES

Relatório de Monitoramento do PPA - Período: Ano - 2017

1. Execução Financeira por Tema

Tema	Lei + cred	Empenhado	% Exec. Orçam.
AGRICULTURA FAMILIAR E AGRONEGÓCIO	62.233.587,47	48.663.479,12	78,19
INDÚSTRIA	58.893.977,12	52.225.565,64	88,68
SERVIÇOS	0,00	0,00	0,00
INFRAESTRUTURA E MOBILIDADE	2.031.720.918,21	1.151.385.212,74	56,67
TURISMO	369.523.579,91	165.497.411,31	44,79
TRABALHO E RENDA	253.302.571,37	199.049.823,26	78,58
EMPREENDEDORISMO	2.375.767,54	1.279.073,64	53,84
PESCA E AQUICULTURA	1.840.369,98	1.733.750,48	94,21
REQUALIFICAÇÃO URBANA	94.302.684,65	47.571.673,73	50,45
Total	2.874.193.456,25	1.667.405.989,92	58,01

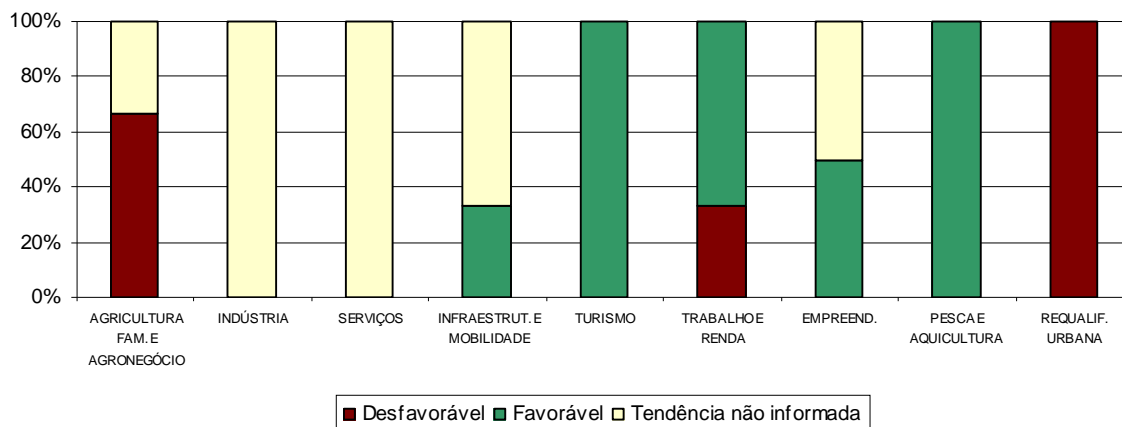
2. Execução Física por Tema

Tema	% Exec. Física
AGRICULTURA FAMILIAR E AGRONEGÓCIO	55,49
INDÚSTRIA	40,47
SERVIÇOS	0,00
INFRAESTRUTURA E MOBILIDADE	69,86
TURISMO	55,16
TRABALHO E RENDA	68,50
EMPREENDEDORISMO	39,44
PESCA E AQUICULTURA	19,47
REQUALIFICAÇÃO URBANA	37,19
Total	53,48

Nota: Para o cálculo do percentual de execução física, foram desconsideradas as iniciativas com execução superior a 250%.

3. Situação dos Programas por Tema

Situação dos Programas por Tema



AGRICULTURA FAMILIAR E AGRONEGÓCIO



Relatório de Monitoramento do PPA - Período: Ano - 2017

1. Estrutura: Programa - Gestor - Executor

Programa	Gestor	Executor
029 - DESENVOLVIMENTO DA AGROPECUÁRIA FAMILIAR	SECRETARIA DO DESENVOLVIMENTO AGRÁRIO	SECRETARIA DO DESENVOLVIMENTO AGRÁRIO EMPRESA DE ASSISTÊNCIA TÉCNICA E EXTENSÃO RURAL DO CEARÁ CENTRAIS DE ABASTECIMENTO DO CEARÁ S/A FUNDO ESTADUAL DE DESENVOLVIMENTO DA AGRICULTURA FAMILIAR
035 - DESENVOLVIMENTO SUSTENTÁVEL DO AGRONEGÓCIO	SECRETARIA DA AGRICULTURA, PESCA E AQUICULTURA	SECRETARIA DA AGRICULTURA, PESCA E AQUICULTURA AGÊNCIA DE DESENVOLVIMENTO DO ESTADO DO CEARÁ S.A.
052 - DEFESA AGROPECUÁRIA ATUANTE NO ESTADO DO CEARÁ		SECRETARIA DA AGRICULTURA, PESCA E AQUICULTURA AGÊNCIA DE DEFESA AGROPECUÁRIA DO ESTADO DO CEARÁ

2. Execução Financeira por Programa

Programa	Lei + cred	Empenhado	% Exec. Orçament.
029 - DESENVOLVIMENTO DA AGROPECUÁRIA FAMILIAR	59.174.934,90	45.977.574,79	77,70
035 - DESENVOLVIMENTO SUSTENTÁVEL DO AGRONEGÓCIO	1.041.924,16	963.783,73	92,50
052 - DEFESA AGROPECUÁRIA ATUANTE NO ESTADO DO CEARÁ	2.016.728,41	1.722.120,60	85,39
Total	62.233.587,47	48.663.479,12	78,19

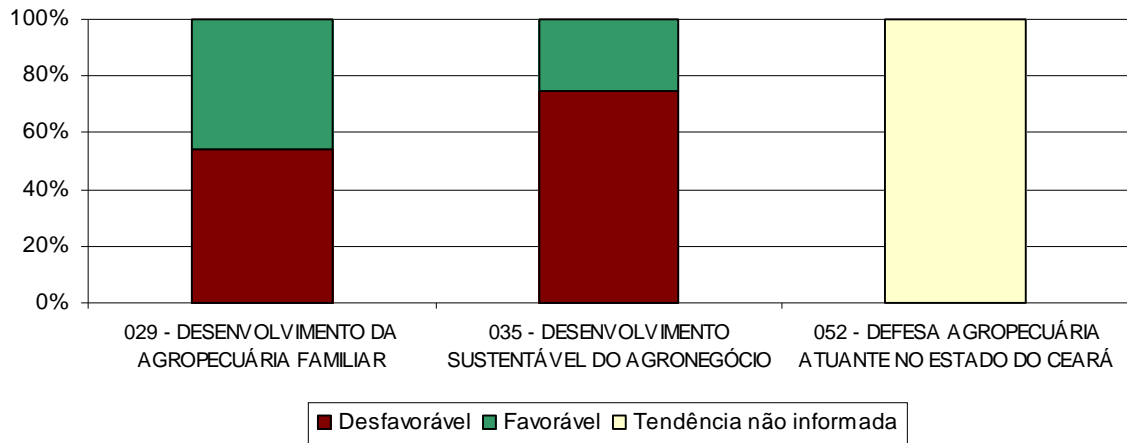
3. Execução Física por Programa

Programa	% Exec. Física
029 - DESENVOLVIMENTO DA AGROPECUÁRIA FAMILIAR	65,99
035 - DESENVOLVIMENTO SUSTENTÁVEL DO AGRONEGÓCIO	25,34
052 - DEFESA AGROPECUÁRIA ATUANTE NO ESTADO DO CEARÁ	71,19
Total	69,86

Nota: Para o cálculo do percentual de execução física, foram desconsideradas as iniciativas com execução superior a 250%.

4. Situação das Iniciativas por Programa

Situação das Iniciativas por Programas



INDÚSTRIA



Relatório de Monitoramento do PPA - Período: Ano - 2017

1. Estrutura: Programa - Gestor - Executor

Programa	Gestor	Executor
011 - PROMOÇÃO DA INDÚSTRIA MINERAL	SECRETARIA DA INFRAESTRUTURA	SECRETARIA DA INFRAESTRUTURA
041 - PROMOÇÃO E DESENVOLVIMENTO DA INDÚSTRIA CEARENSE	SECRETARIA DO DESENVOLVIMENTO ECONÔMICO	SECRETARIA DO DESENVOLVIMENTO ECONÔMICO FUNDO DE DESENVOLVIMENTO INDUSTRIAL AGÊNCIA DE DESENVOLVIMENTO DO ESTADO DO CEARÁ S.A. FUNDO DE INCENTIVO À ENERGIA SOLAR DO ESTADO DO CEARÁ COMPANHIA ADMINISTRADORA DA ZONA DE PROCESSAMENTO DE EXPORTAÇÃO DO CEARÁ

2. Execução Financeira por Programa

Programa	Lei + cred	Empenhado	% Exec. Orçament.
011 - PROMOÇÃO DA INDÚSTRIA MINERAL	110.000,00	0,00	0,00
041 - PROMOÇÃO E DESENVOLVIMENTO DA INDÚSTRIA CEARENSE	58.783.977,12	52.225.565,64	88,84
Total	58.893.977,12	52.225.565,64	88,68

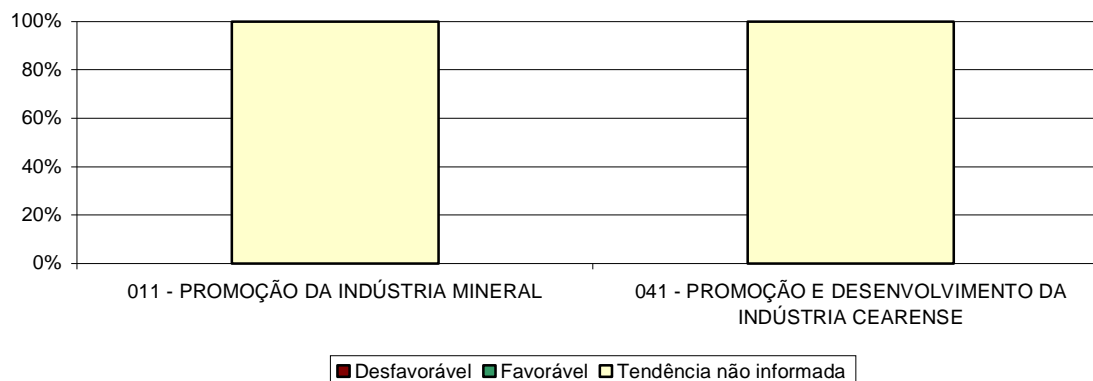
3. Execução Física por Programa

Programa	% Exec. Física
011 - PROMOÇÃO DA INDÚSTRIA MINERAL	0,00
041 - PROMOÇÃO E DESENVOLVIMENTO DA INDÚSTRIA CEARENSE	55,65
Total	40,47


Nota: Para o cálculo do percentual de execução física, foram desconsideradas as iniciativas com execução superior a 250%.

4. Situação das Iniciativas por Programa

Situação das Iniciativas por Programas



SERVIÇOS



Relatório de Monitoramento do PPA - Período: Ano - 2017

1. Estrutura: Programa - Gestor - Executor

Programa	Gestor	Executor
042 - FORTALECIMENTO DO SETOR DE SERVIÇOS	SECRETARIA DO DESENVOLVIMENTO ECONÔMICO	SECRETARIA DO DESENVOLVIMENTO ECONÔMICO COMPANHIA DE DESENVOLVIMENTO DO CEARÁ AGÊNCIA DE DESENVOLVIMENTO DO ESTADO DO CEARÁ S.A.

2. Execução Financeira por Programa


Programa	Lei + cred	Empenhado	% Exec. Orçament.
042 - FORTALECIMENTO DO SETOR DE SERVIÇOS	0,00	0,00	0,0
Total	0,00	0,00	0,0

3. Execução Física por Programa

Programa	% Exec. Física
042 - FORTALECIMENTO DO SETOR DE SERVIÇOS	0,00
Total	0,00

4. Situação das Iniciativas por Programa

Situação das Iniciativas por Programas



INFRAESTRUTURA E MOBILIDADE



Relatório de Monitoramento do PPA - Período: Ano - 2017

1. Estrutura: Programa - Gestor - Executor

Programa	Gestor	Executor
010 - INFRAESTRUTURA E LOGÍSTICA	SECRETARIA DA INFRAESTRUTURA	SECRETARIA DA INFRAESTRUTURA DEPARTAMENTO ESTADUAL DE RODOVIAS COMPANHIA DE INTEGRAÇÃO PORTUÁRIA DO CEARÁ SECRETARIA DAS CIDADES DEPARTAMENTO ESTADUAL DE TRÂNSITO
019 - MOBILIDADE URBANA	SECRETARIA DAS CIDADES	SECRETARIA DA INFRAESTRUTURA COMPANHIA CEARENSE DE TRANSPORTES METROPOLITANOS SECRETARIA DAS CIDADES COMPANHIA CEARENSE DE TRANSPORTES METROPOLITANOS DEPARTAMENTO ESTADUAL DE TRÂNSITO
037 - GESTÃO E DISCIPLINAMENTO DO TRÂNSITO	DEPARTAMENTO ESTADUAL DE TRÂNSITO	DEPARTAMENTO ESTADUAL DE TRÂNSITO

2. Execução Financeira por Programa

Programa	Lei + cred	Empenhado	% Exec. Orçament.
010 - INFRAESTRUTURA E LOGÍSTICA	1.157.162.078,44	833.965.463,70	72,07
019 - MOBILIDADE URBANA	659.251.639,77	135.442.294,76	20,54
037 - GESTÃO E DISCIPLINAMENTO DO TRÂNSITO	215.307.200,00	181.977.454,28	84,52
Total	2.031.720.918,21	1.151.385.212,74	56,67

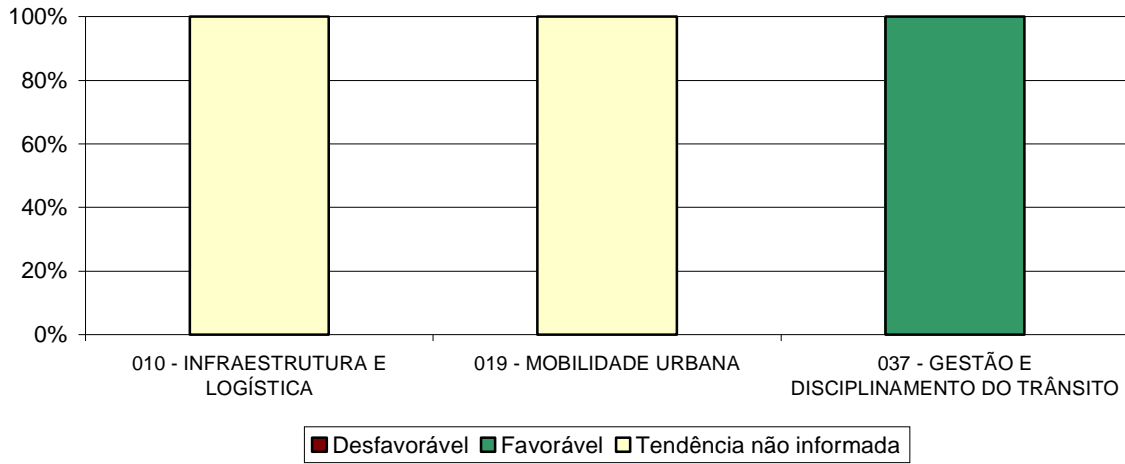
3. Execução Física por Programa

Programa	% Exec. Física
010 - INFRAESTRUTURA E LOGÍSTICA	72,68
019 - MOBILIDADE URBANA	31,29
037 - GESTÃO E DISCIPLINAMENTO DO TRÂNSITO	91,59
Total	69,86

Nota: Para o cálculo do percentual de execução física, foram desconsideradas as iniciativas com execução superior a 250%.

4. Situação das Iniciativas por Programa

Situação das Iniciativas por Programas



TURISMO



Relatório de Monitoramento do PPA - Período: Ano - 2017

1. Estrutura: Programa - Gestor - Executor

Programa	Gestor	Executor
028 - DESENVOLVIMENTO E CONSOLIDAÇÃO DO DESTINO TURISTICO CEARÁ	SECRETARIA DO TURISMO	SECRETARIA DO TURISMO

2. Execução Financeira por Programa

Programa	Lei + cred	Empenhado	% Exec. Orçament.
028 - DESENVOLVIMENTO E CONSOLIDAÇÃO DO DESTINO TURISTICO CEARÁ	369.523.579,91	165.497.411,31	44,79
Total	369.523.579,91	165.497.411,31	44,79

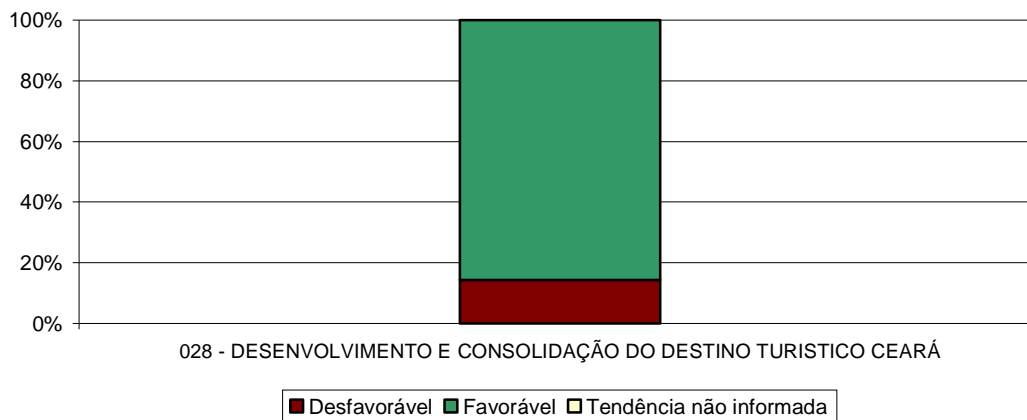
3. Execução Física por Programa

Programa	% Exec. Física
028 - DESENVOLVIMENTO E CONSOLIDAÇÃO DO DESTINO TURISTICO CEARÁ	55,16
Total	55,16

Nota: Para o cálculo do percentual de execução física, foram desconsideradas as iniciativas com execução superior a 250%.

4. Situação das Iniciativas por Programa

Situação das Iniciativas por Programas



TRABALHO E RENDA



Relatório de Monitoramento do PPA - Período: Ano - 2017

1. Estrutura: Programa - Gestor - Executor

PROGRAMA	GESTOR	EXECUTOR
031 - INCLUSÃO ECONÔMICA E ENFRENTAMENTO À POBREZA RURAL	SECRETARIA DO DESENVOLVIMENTO AGRÁRIO	SECRETARIA DO DESENVOLVIMENTO AGRÁRIO EMPRESA DE ASSISTÊNCIA TÉCNICA E EXTENSÃO RURAL DO CEARÁ INSTITUTO DE DESENVOLVIMENTO AGRÁRIO DO CEARÁ
078 - INCLUSÃO E DESENVOLVIMENTO DO TRABALHADOR	SECRETARIA DO TRABALHO E DESENVOLVIMENTO SOCIAL	SECRETARIA DO TRABALHO E DESENVOLVIMENTO SOCIAL
083 - DESENVOLVIMENTO DO ARTESANATO	SECRETARIA DO TRABALHO E DESENVOLVIMENTO SOCIAL	SECRETARIA DO TRABALHO E DESENVOLVIMENTO SOCIAL FUNDO ESPECIAL DO DESENVOLVIMENTO E COMERCIALIZAÇÃO DO ARTESANATO

2. Execução Financeira por Programa

Programa	Lei + cred	Empenhado	% Exec. Orçament.
031 - INCLUSÃO ECONÔMICA E ENFRENTAMENTO À POBREZA RURAL	185.279.193,79	143.133.162,92	77,25
078 - INCLUSÃO E DESENVOLVIMENTO DO TRABALHADOR	60.341.976,12	49.465.007,18	81,97
083 - DESENVOLVIMENTO DO ARTESANATO	7.681.401,46	6.451.653,16	83,99
Total	253.302.571,37	199.049.823,26	78,58

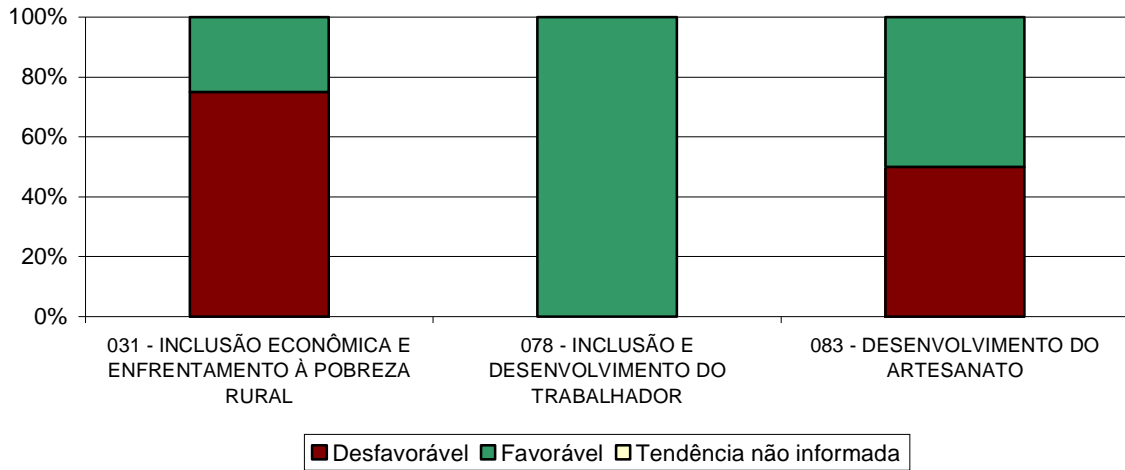
3. Execução Física por Programa

Programa	% Exec. Física
031 - INCLUSÃO ECONÔMICA E ENFRENTAMENTO À POBREZA RURAL	55,65
078 - INCLUSÃO E DESENVOLVIMENTO DO TRABALHADOR	79,02
083 - DESENVOLVIMENTO DO ARTESANATO	91,27
Total	68,50

Nota: Para o cálculo do percentual de execução física, foram desconsideradas as iniciativas com execução superior a 250%.

4. Situação das Iniciativas por Programa

Situação das Iniciativas por Programas



EMPREENDEDORISMO



Relatório de Monitoramento do PPA - Período: Ano - 2017

1. Estrutura: Programa - Gestor - Executor

Programa	Gestor	Executor
043 - EMPREENDEDORISMO E PROTAGONISMO JUVENIL	SECRETARIA DO DESENVOLVIMENTO ECONÔMICO	SECRETARIA DO DESENVOLVIMENTO ECONÔMICO COMPANHIA DE DESENVOLVIMENTO DO CEARÁ
082 - EMPREENDEDORISMO E ECONOMIA SOLIDÁRIA	SECRETARIA DO TRABALHO E DESENVOLVIMENTO SOCIAL	SECRETARIA DO TRABALHO E DESENVOLVIMENTO SOCIAL FUNDO DE FINANCIAMENTO ÀS MICRO, PEQUENAS E MÉDIAS EMPRESAS

2. Execução Financeira por Programa

Programa	Lei + cred	Empenhado	% Exec. Orçament.
043 - EMPREENDEDORISMO E PROTAGONISMO JUVENIL	1.011.617,00	0,00	0,00
082 - EMPREENDEDORISMO E ECONOMIA SOLIDÁRIA	1.364.150,54	1.279.073,64	93,76
Total	2.375.767,54	1.279.073,64	53,84

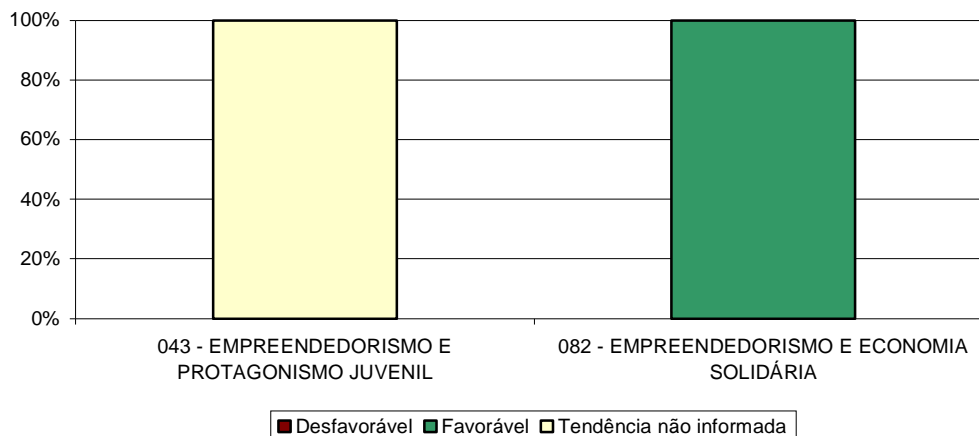
3. Execução Física por Programa

Programa	% Exec. Física
043 - EMPREENDEDORISMO E PROTAGONISMO JUVENIL	17,50
082 - EMPREENDEDORISMO E ECONOMIA SOLIDÁRIA	61,38
Total	39,44


Nota: Para o cálculo do percentual de execução física, foram desconsideradas as iniciativas com execução superior a 250%.

4. Situação das Iniciativas por Programa

Situação das Iniciativas por Programas



PESCA E AQUICULTURA



Relatório de Monitoramento do PPA - Período: Ano - 2017

1. Estrutura: Programa - Gestor - Executor

Programa	Gestor	Executor
034 - DESENVOLVIMENTO INTEGRADO E SUSTENTÁVEL DA PESCA E AQUICULTURA	SECRETARIA DA AGRICULTURA, PESCA E AQUICULTURA	SECRETARIA DA AGRICULTURA, PESCA E AQUICULTURA

2. Execução Financeira por Programa

Programa	Lei + cred	Empenhado	% Exec. Orçament.
034 - DESENVOLVIMENTO INTEGRADO E SUSTENTÁVEL DA PESCA E AQUICULTURA	1.840.369,98	1.733.750,48	94,21
Total	1.840.369,98	1.733.750,48	94,21

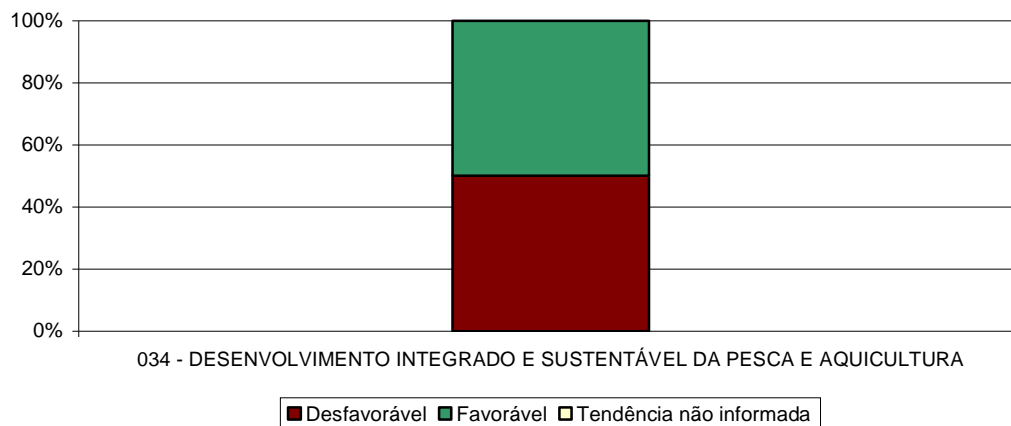
3. Execução Física por Programa

Programa	% Exec. Física
034 - DESENVOLVIMENTO INTEGRADO E SUSTENTÁVEL DA PESCA E AQUICULTURA	19,47
Total	19,47

Nota: Para o cálculo do percentual de execução física, foram desconsideradas as iniciativas com execução superior a 250%.

4. Situação das Iniciativas por Programa

Situação das Iniciativas por Programas



REQUALIFICAÇÃO URBANA



Relatório de Monitoramento do PPA - Período: Ano - 2017

1. Estrutura: Programa - Gestor - Executor

Programa	Gestor	Executor
040 - MELHORIA DE ESPAÇOS E EQUIPAMENTOS PÚBLICOS	SECRETARIA DAS CIDADES	SECRETARIA DO TURISMO SECRETARIA DA INFRAESTRUTURA DEPARTAMENTO DE ARQUITETURA E ENGENHARIA SECRETARIA DAS CIDADES DEPARTAMENTO ESTADUAL DE TRÂNSITO

2. Execução Financeira por Programa

Programa	Lei + cred	Empenhado	% Exec. Orçament.
040 - MELHORIA DE ESPAÇOS E EQUIPAMENTOS PÚBLICOS	94.302.684,65	47.571.673,73	50,45
Total	94.302.684,65	47.571.673,73	50,45

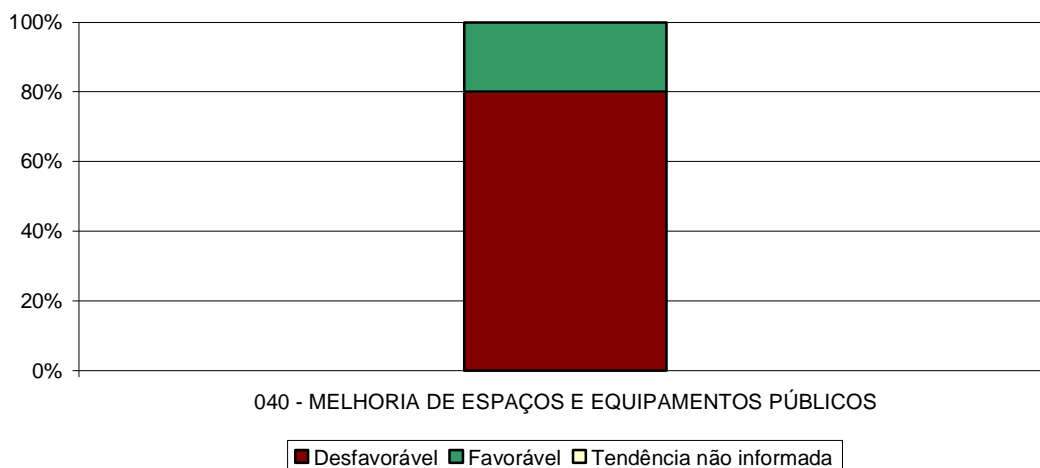
3. Execução Física por Programa

Programa	% Exec. Física
040 - MELHORIA DE ESPAÇOS E EQUIPAMENTOS PÚBLICOS	37,19
Total	37,19

Nota: Para o cálculo do percentual de execução física, foram desconsideradas as iniciativas com execução superior a 250%.

4. Situação das Iniciativas por Programa

Situação das Iniciativas por Programas



CEARÁ SUSTENTÁVEL

Relatório de Monitoramento do PPA - Período: Ano - 2017

1. Execução Financeira por Tema

Tema	Lei + cred	Empenhado	% Exec. Orçam.
RECURSOS HÍDRICOS	412.329.055,35	329.225.473,48	79,85
MEIO AMBIENTE	238.671.276,81	101.258.139,40	42,43
ENERGIAS	42.499.739,47	3.757.527,08	8,84
Total	693.500.071,63	434.241.139,96	62,62

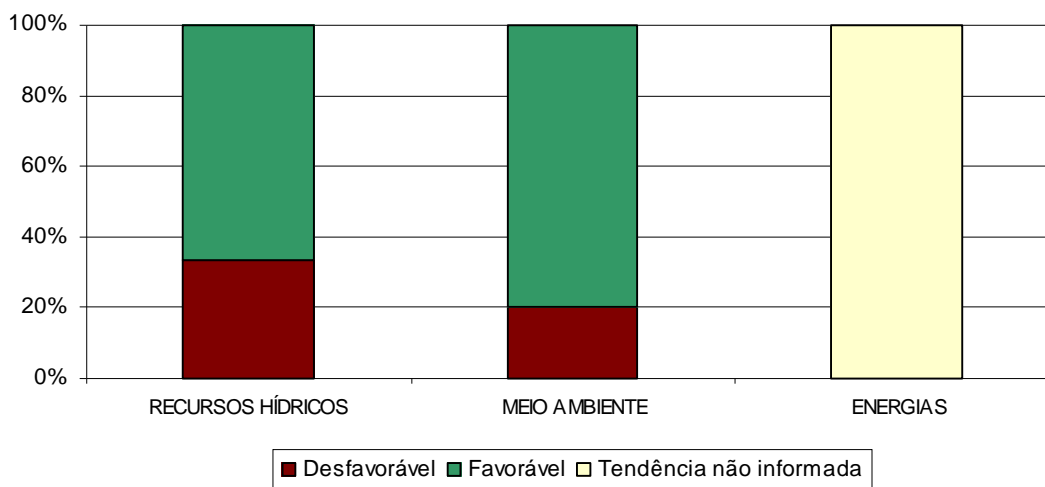
2. Execução Física por Tema

Tema	% Exec. Física
RECURSOS HÍDRICOS	51,89
MEIO AMBIENTE	49,15
ENERGIAS	26,11
Total	46,68

Nota: Para o cálculo do percentual de execução física, foram desconsideradas as iniciativas com execução superior a 250%.

3. Situação dos Programas por Tema

Situação dos Programas por Tema



RECURSOS HÍDRICOS



Relatório de Monitoramento do PPA - Período: Ano - 2017

1. Estrutura: Programa - Gestor - Executor

Programa	Gestor	Executor
016 - OFERTA HÍDRICA PARA MÚLTIPLOS USOS	SECRETARIA DOS RECURSOS HÍDRICOS	SECRETARIA DOS RECURSOS HÍDRICOS SUPERINTENDÊNCIA DE OBRAS HIDRÁULICAS COMPANHIA DE GESTÃO DOS RECURSOS HÍDRICOS DO CEARÁ
017 - GESTÃO DOS RECURSOS HÍDRICOS		SECRETARIA DOS RECURSOS HÍDRICOS COMPANHIA DE GESTÃO DOS RECURSOS HÍDRICOS DO CEARÁ
018 - CLIMATOLOGIA, MEIO AMBIENTE E ENERGIAS RENOVÁVEIS	FUNDAÇÃO CEARENSE DE METEOROLOGIA E RECURSOS HÍDRICOS	FUNDAÇÃO CEARENSE DE METEOROLOGIA E RECURSOS HÍDRICOS

2. Execução Financeira por Programa

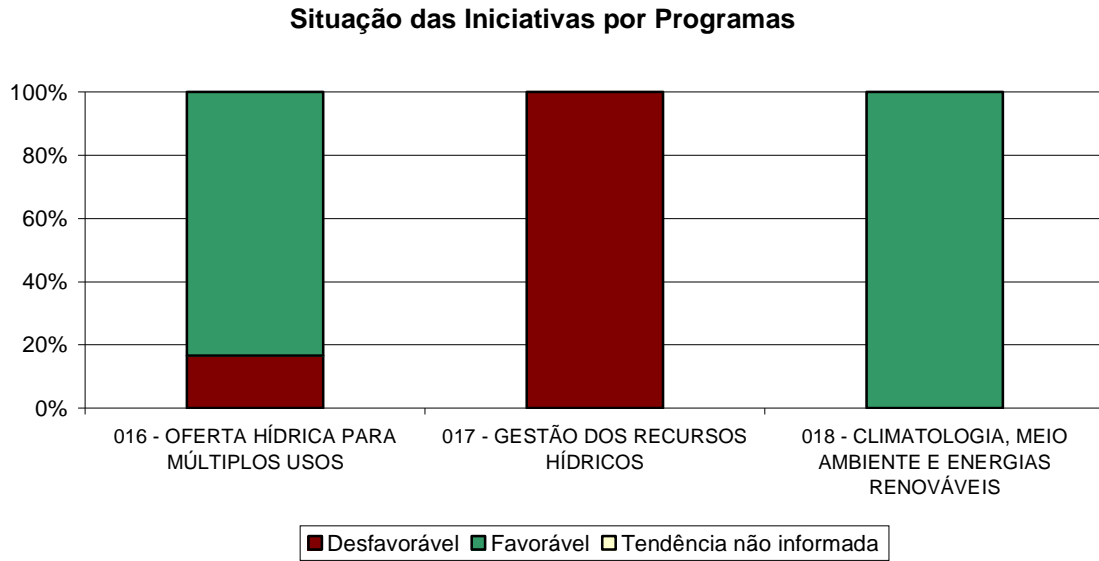
Programa	Lei + cred	Empenhado	% Exec. Orçament.
016 - OFERTA HÍDRICA PARA MÚLTIPLOS USOS	397.666.073,32	319.257.931,02	80,28
017 - GESTÃO DOS RECURSOS HÍDRICOS	7.293.047,00	3.521.271,94	48,28
018 - CLIMATOLOGIA, MEIO AMBIENTE E ENERGIAS RENOVÁVEIS	7.369.935,03	6.446.270,52	87,47
Total	412.329.055,35	329.225.473,48	79,85

3. Execução Física por Programa

Programa	% Exec. Física
016 - OFERTA HÍDRICA PARA MÚLTIPLOS USOS	56,10
017 - GESTÃO DOS RECURSOS HÍDRICOS	0,00
018 - CLIMATOLOGIA, MEIO AMBIENTE E ENERGIAS RENOVÁVEIS	86,67
Total	51,89

Nota: Para o cálculo do percentual de execução física, foram desconsideradas as iniciativas com execução superior a 250%.

4. Situação das Iniciativas por Programa



MEIO AMBIENTE



Relatório de Monitoramento do PPA - Período: Ano - 2017

1. Estrutura: Programa - Gestor - Executor

Programa	Gestor	Executor
027 - REVITALIZAÇÃO DE ÁREAS DEGRADADAS	SECRETARIA DAS CIDADES	SECRETARIA DAS CIDADES
064 - RESÍDUOS SÓLIDOS	SECRETARIA DO MEIO AMBIENTE	FUNDAÇÃO NÚCLEO DE TECNOLOGIA INDUSTRIAL DO CEARÁ
066 - CEARÁ MAIS VERDE		SECRETARIA DAS CIDADES
067 - CEARÁ NO CLIMA		SECRETARIA DO MEIO AMBIENTE
068 - CEARA CONSCIENTE POR NATUREZA		SECRETARIA DO MEIO AMBIENTE

2. Execução Financeira por Programa

Programa	Lei + cred	Empenhado	% Exec. Orçament.
027 - REVITALIZAÇÃO DE ÁREAS DEGRADADAS	102.529.869,74	41.123.275,13	40,11
064 - RESÍDUOS SÓLIDOS	61.984.854,50	20.254.637,06	32,68
066 - CEARÁ MAIS VERDE	65.480.482,62	34.226.631,75	52,27
067 - CEARÁ NO CLIMA	3.907.565,95	1.992.077,30	50,98
068 - CEARA CONSCIENTE POR NATUREZA	4.768.504,00	3.661.518,16	76,79
Total	238.671.276,81	101.258.139,40	42,43

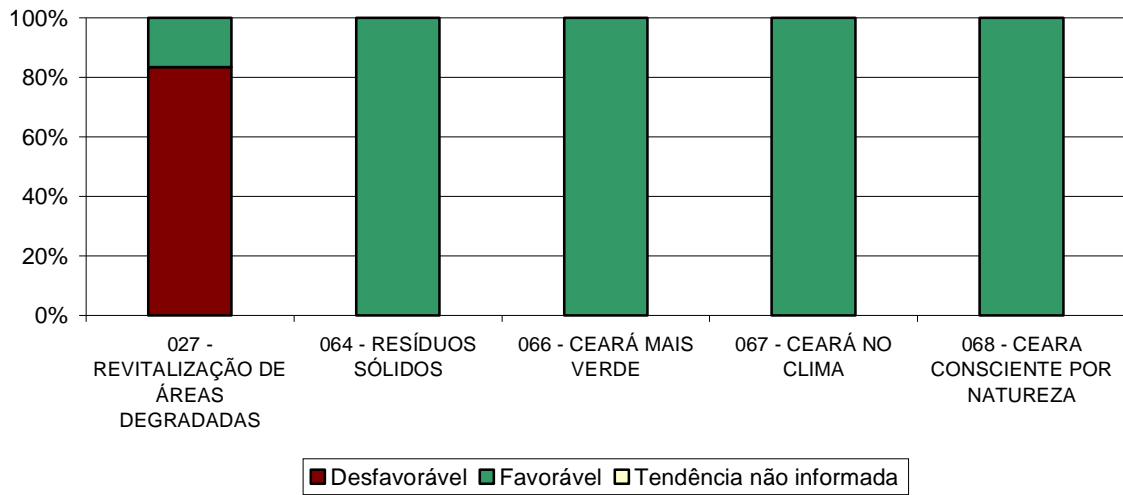
3. Execução Física por Programa

Programa	% Exec. Física
027 - REVITALIZAÇÃO DE ÁREAS DEGRADADAS	26,56
064 - RESÍDUOS SÓLIDOS	66,33
066 - CEARÁ MAIS VERDE	45,47
067 - CEARÁ NO CLIMA	57,17
068 - CEARA CONSCIENTE POR NATUREZA	63,26
Total	49,15

Nota: Para o cálculo do percentual de execução física, foram desconsideradas as iniciativas com execução superior a 250%.

4. Situação das Iniciativas por Programa

Situação das Iniciativas por Programas



ENERGIAS



Relatório de Monitoramento do PPA - Período: Ano - 2017

1. Estrutura: Programa - Gestor - Executor

Programa	Gestor	Executor
009 - MATRIZ ENERGÉTICA DO ESTADO DO CEARÁ	SECRETARIA DA INFRAESTRUTURA	FUNDO DE INCENTIVO À EFICIÊNCIA ENERGÉTICA SECRETARIA DA INFRAESTRUTURA COMPANHIA DE GÁS DO CEARÁ

2. Execução Financeira por Programa

Programa	Lei + cred	Empenhado	% Exec. Orçament.
009 - MATRIZ ENERGÉTICA DO ESTADO DO CEARÁ	42.499.739,47	3.757.527,08	8,84
Total	42.499.739,47	3.757.527,08	8,84

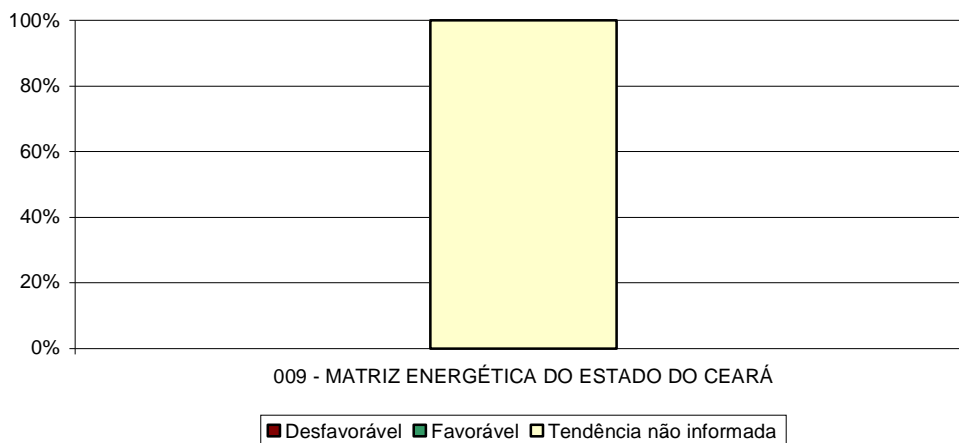
3. Execução Física por Programa

Programa	% Exec. Física
009 - MATRIZ ENERGÉTICA DO ESTADO DO CEARÁ	26,11
Total	26,11

Nota: Para o cálculo do percentual de execução física, foram desconsideradas as iniciativas com execução superior a 250%.

4. Situação das Iniciativas por Programa

Situação das Iniciativas por Programas



CEARÁ DO CONHECIMENTO

Relatório de Monitoramento do PPA - Período: Ano - 2017

1. Execução Financeira por Tema

Tema	Lei + cred	Empenhado	% Exec. Orçam.
EDUCAÇÃO BÁSICA	1.912.032.396,23	1.835.630.339,05	96,00
EDUCAÇÃO PROFISSIONAL	560.020.692,27	504.268.251,06	90,04
ENSINO SUPERIOR	101.969.838,36	85.644.224,38	83,99
CIÊNCIA, TECNOLOGIA E INOVAÇÃO	234.567.777,30	118.072.471,95	50,34
CULTURA	123.110.968,40	83.105.246,28	67,50
Total	2.931.701.672,56	2.626.720.532,72	89,60

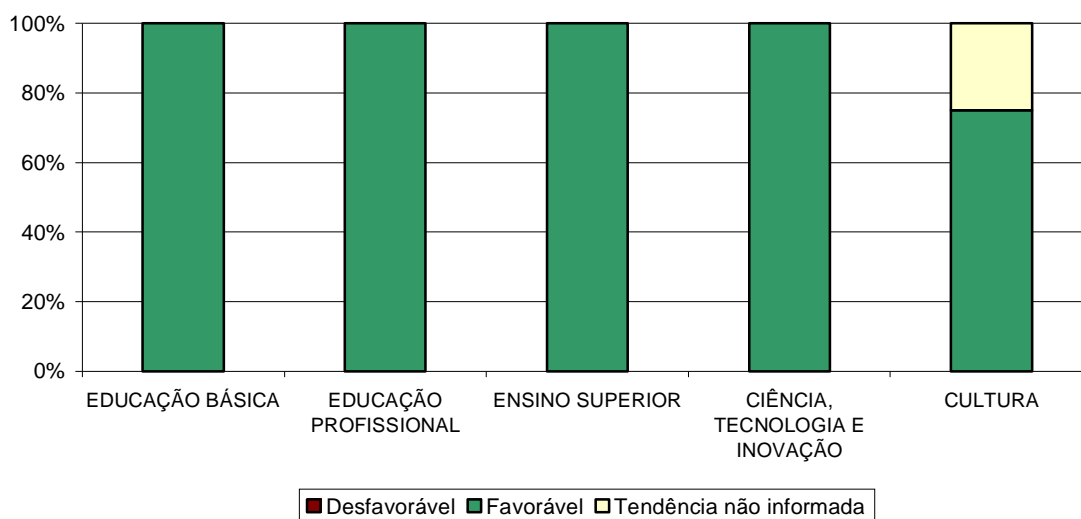
2. Execução Física por Tema

Tema	% Exec. Física
EDUCAÇÃO BÁSICA	84,16
EDUCAÇÃO PROFISSIONAL	68,49
ENSINO SUPERIOR	100,45
CIÊNCIA, TECNOLOGIA E INOVAÇÃO	78,56
CULTURA	51,52
Total	70,06

Nota: Para o cálculo do percentual de execução física, foram desconsideradas as iniciativas com execução superior a 250%.

3. Situação dos Programas por Tema

Situação dos Programas por Tema



EDUCAÇÃO BÁSICA



Relatório de Monitoramento do PPA - Período: Ano - 2017

1. Estrutura: Programa - Gestor - Executor

Programa	Gestor	Executor
006 - INCLUSÃO E EQUIDADE NA EDUCAÇÃO	SECRETARIA DA EDUCAÇÃO	SECRETARIA DA EDUCAÇÃO
008 - ACESSO E APRENDIZAGEM DAS CRIANÇAS E JOVENS NA IDADE ADEQUADA	SECRETARIA DA EDUCAÇÃO	SECRETARIA DA EDUCAÇÃO
023 - GESTÃO E DESENVOLVIMENTO DA EDUCAÇÃO BÁSICA	SECRETARIA DA EDUCAÇÃO	SECRETARIA DA EDUCAÇÃO CENTRO DE EDUCAÇÃO À DISTÂNCIA DO ESTADO DO CEARÁ
079 - GESTÃO DE POLÍTICAS PÚBLICAS DA EDUCAÇÃO	CONSELHO ESTADUAL DE EDUCAÇÃO	CONSELHO ESTADUAL DE EDUCAÇÃO

2. Execução Financeira por Programa

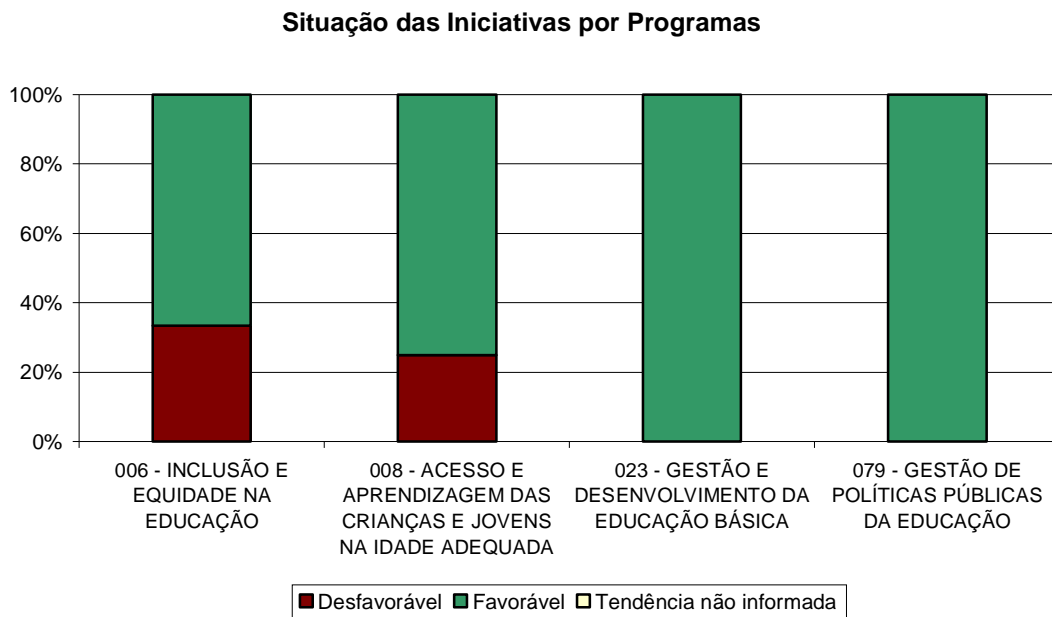
Programa	Lei + cred	Empenhado	% Exec. Orçament.
006 - INCLUSÃO E EQUIDADE NA EDUCAÇÃO	14.416.206,71	9.542.549,62	66,19
008 - ACESSO E APRENDIZAGEM DAS CRIANÇAS E JOVENS NA IDADE ADEQUADA	55.339.769,19	48.435.812,68	87,52
023 - GESTÃO E DESENVOLVIMENTO DA EDUCAÇÃO BÁSICA	1.841.883.220,33	1.777.258.864,16	96,49
079 - GESTÃO DE POLÍTICAS PÚBLICAS DA EDUCAÇÃO	393.200,00	393.112,59	99,98
Total	1.912.032.396,23	1.835.630.339,05	96,00

3. Execução Física por Programa

Programa	% Exec. Física
006 - INCLUSÃO E EQUIDADE NA EDUCAÇÃO	87,57
008 - ACESSO E APRENDIZAGEM DAS CRIANÇAS E JOVENS NA IDADE ADEQUADA	61,67
023 - GESTÃO E DESENVOLVIMENTO DA EDUCAÇÃO BÁSICA	92,09
079 - GESTÃO DE POLÍTICAS PÚBLICAS DA EDUCAÇÃO	66,16
Total	84,16

Nota: Para o cálculo do percentual de execução física, foram desconsideradas as iniciativas com execução superior a 250%.

4. Situação das Iniciativas por Programa



EDUCAÇÃO PROFISSIONAL



Relatório de Monitoramento do PPA - Período: Ano - 2017

1. Estrutura: Programa - Gestor - Executor

Programa	Gestor	Executor
020 - ENSINO INTEGRADO À EDUCAÇÃO PROFISSIONAL	SECRETARIA DA EDUCAÇÃO	SECRETARIA DA EDUCAÇÃO
058 - DESENVOLVIMENTO DA EDUCAÇÃO PROFISSIONAL NOS NÍVEIS: FORMAÇÃO INICIAL E CONTINUADA, TÉCNICO E TECNOLÓGICO	SECRETARIA DA CIÊNCIA, TECNOLOGIA E EDUCAÇÃO SUPERIOR	SECRETARIA DA EDUCAÇÃO CENTRO DE EDUCAÇÃO À DISTÂNCIA DO ESTADO DO CEARÁ SECRETARIA DA CIÊNCIA, TECNOLOGIA E EDUCAÇÃO SUPERIOR FUNDAÇÃO UNIVERSIDADE ESTADUAL DO CEARÁ FUNDAÇÃO CEARENSE DE APOIO AO DESENVOLVIMENTO CIENTÍFICO E TECNOLÓGICO

2. Execução Financeira por Programa

Programa	Lei + cred	Empenhado	% Exec. Orçament.
020 - ENSINO INTEGRADO À EDUCAÇÃO PROFISSIONAL	517.283.703,73	471.675.140,87	91,18
058 - DESENVOLVIMENTO DA EDUCAÇÃO PROFISSIONAL NOS NÍVEIS: FORMAÇÃO INICIAL E CONTINUADA, TÉCNICO E TECNOLÓGICO	42.736.988,54	32.593.110,19	76,26
Total	560.020.692,27	504.268.251,06	90,04

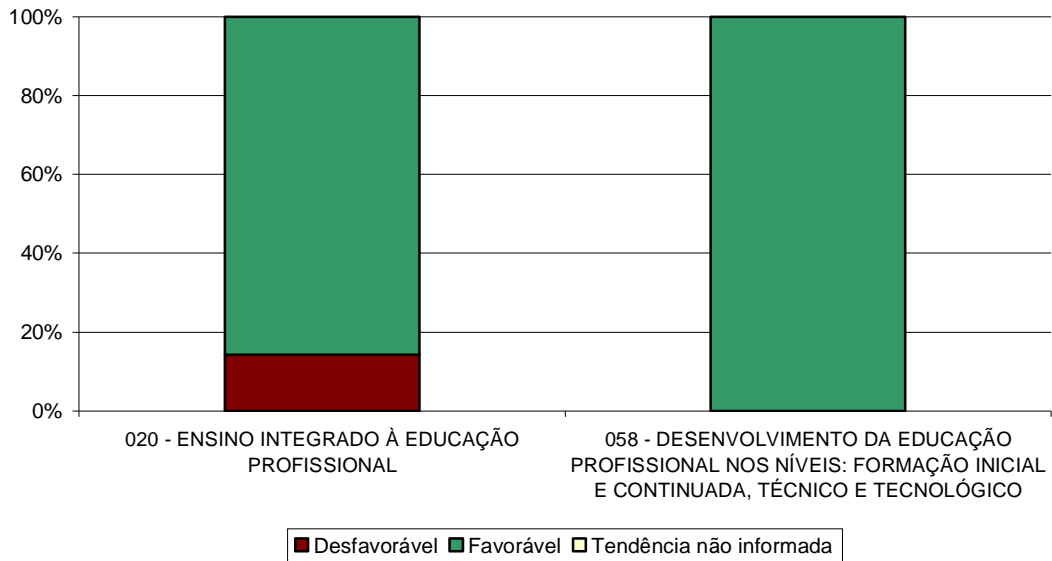
3. Execução Física por Programa

Programa	% Exec. Física
020 - ENSINO INTEGRADO À EDUCAÇÃO PROFISSIONAL	81,21
058 - DESENVOLVIMENTO DA EDUCAÇÃO PROFISSIONAL NOS NÍVEIS: FORMAÇÃO INICIAL E CONTINUADA, TÉCNICO E TECNOLÓGICO	55,77
Total	68,49

Nota: Para o cálculo do percentual de execução física, foram desconsideradas as iniciativas com execução superior a 250%.

4. Situação das Iniciativas por Programa

Situação das Iniciativas por Programas



ENSINO SUPERIOR



Relatório de Monitoramento do PPA - Período: Ano - 2017

1. Estrutura: Programa - Gestor - Executor

Programa	Gestor	Executor
071 - GESTÃO E DESENVOLVIMENTO DA EDUCAÇÃO SUPERIOR	SECRETARIA DA CIÊNCIA, TECNOLOGIA E EDUCAÇÃO SUPERIOR	SECRETARIA DA CIÊNCIA, TECNOLOGIA E EDUCAÇÃO SUPERIOR FUNDAÇÃO UNIVERSIDADE ESTADUAL DO CEARÁ FUNDAÇÃO UNIVERSIDADE VALE DO ACARAÚ FUNDAÇÃO UNIVERSIDADE REGIONAL DO CARIRI FUNDAÇÃO CEARENSE DE APOIO AO DESENVOLVIMENTO CIENTÍFICO E TECNOLÓGICO

2. Execução Financeira por Programa

Programa	Lei + cred	Empenhado	% Exec. Orçament.
071 - GESTÃO E DESENVOLVIMENTO DA EDUCAÇÃO SUPERIOR	101.969.838,36	85.644.224,38	83,99
Total	101.969.838,36	85.644.224,38	83,99

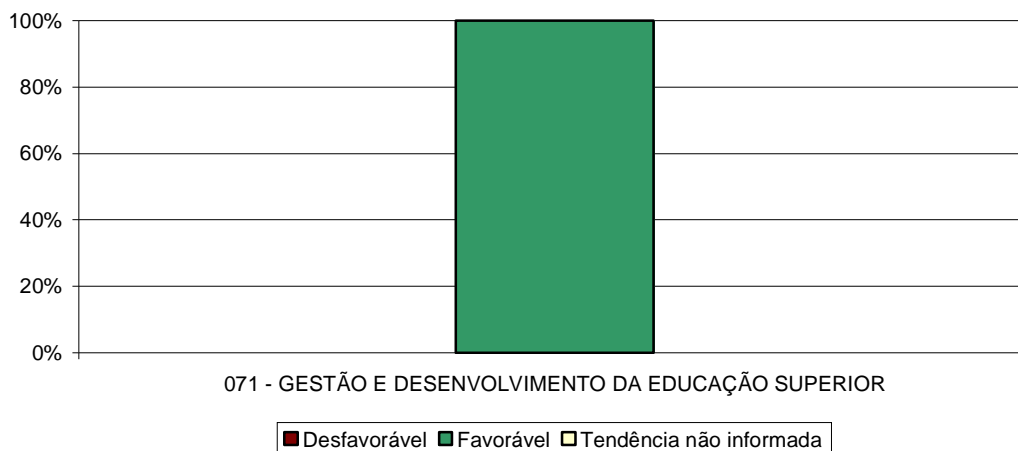
3. Execução Física por Programa

Programa	% Exec. Física
071 - GESTÃO E DESENVOLVIMENTO DA EDUCAÇÃO SUPERIOR	100,45
Total	100,45

Nota: Para o cálculo do percentual de execução física, foram desconsideradas as iniciativas com execução superior a 250%.

4. Situação das Iniciativas por Programa

Situação das Iniciativas por Programas



CIÊNCIA, TECNOLOGIA E INOVAÇÃO



Relatório de Monitoramento do PPA - Período: Ano - 2017

1. Estrutura: Programa - Gestor - Executor

Programa	Gestor	Executor
061 - DESENVOLVIMENTO DA PRODUÇÃO CIENTÍFICA, DA DIFUSÃO TECNOLÓGICA, E DA CULTURA DE INOVAÇÃO	SECRETARIA DA CIÊNCIA, TECNOLOGIA E EDUCAÇÃO SUPERIOR	SECRETARIA DA CIÊNCIA, TECNOLOGIA E EDUCAÇÃO SUPERIOR FUNDAÇÃO UNIVERSIDADE ESTADUAL DO CEARÁ FUNDAÇÃO UNIVERSIDADE VALE DO ACARAÚ FUNDAÇÃO UNIVERSIDADE REGIONAL DO CARIRI FUNDAÇÃO CEARENSE DE APOIO AO DESENVOLVIMENTO CIENTÍFICO E TECNOLÓGICO FUNDAÇÃO NÚCLEO DE TECNOLOGIA INDUSTRIAL DO CEARÁ
063 - TECNOLOGIA DA INFORMAÇÃO E COMUNICAÇÃO ESTRATÉGICA DO CEARÁ	SECRETARIA DO PLANEJAMENTO E GESTÃO	SECRETARIA DA INFRAESTRUTURA SECRETARIA DO PLANEJAMENTO E GESTÃO EMPRESA DE TECNOLOGIA DA INFORMAÇÃO DO CEARÁ

2. Execução Financeira por Programa

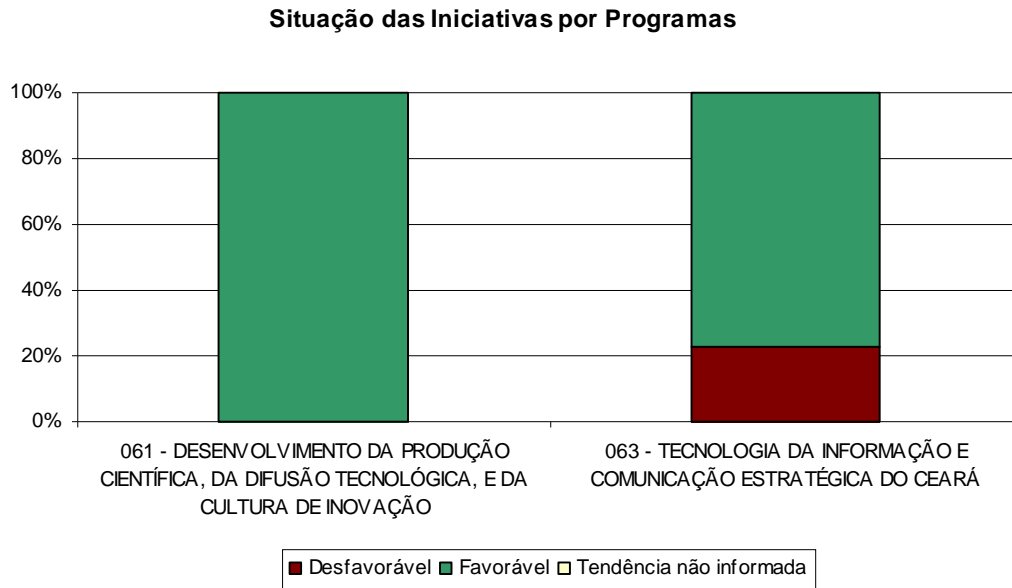
Programa	Lei + cred	Empenhado	% Exec. Orçament.
061 - DESENVOLVIMENTO DA PRODUÇÃO CIENTÍFICA, DA DIFUSÃO TECNOLÓGICA, E DA CULTURA DE INOVAÇÃO	202.862.861,78	90.323.987,69	44,52
063 - TECNOLOGIA DA INFORMAÇÃO E COMUNICAÇÃO ESTRATÉGICA DO CEARÁ	31.704.915,52	27.748.484,26	87,52
Total	234.567.777,30	118.072.471,95	50,34

3. Execução Física por Programa


Programa	% Exec. Física
061 - DESENVOLVIMENTO DA PRODUÇÃO CIENTÍFICA, DA DIFUSÃO TECNOLÓGICA, E DA CULTURA DE INOVAÇÃO	86,81
063 - TECNOLOGIA DA INFORMAÇÃO E COMUNICAÇÃO ESTRATÉGICA DO CEARÁ	62,74
Total	78,56

Nota: Para o cálculo do percentual de execução física, foram desconsideradas as iniciativas com execução superior a 250%.

4. Situação das Iniciativas por Programa



CULTURA



Relatório de Monitoramento do PPA - Período: Ano - 2017

1. Estrutura: Programa - Gestor - Executor

Programa	Gestor	Executor
044 - PROMOÇÃO DO ACESSO E FOMENTO À PRODUÇÃO E DIFUSÃO DA CULTURA CEARENSE	SECRETARIA DA CULTURA	SECRETARIA DA CULTURA FUNDO ESTADUAL DA CULTURA
045 - PRESERVAÇÃO E PROMOÇÃO DA MEMÓRIA E DO PATRIMÔNIO CULTURAL CEARENSE		SECRETARIA DA CULTURA
046 - FORTALECIMENTO DO SISTEMA ESTADUAL DE CULTURA DO CEARÁ		SECRETARIA DA CULTURA FUNDO ESTADUAL DA CULTURA
077 - TELEDIFUSÃO CULTURAL E INFORMATIVA	FUNDAÇÃO DE TELEDUCAÇÃO DO CEARÁ	FUNDAÇÃO DE TELEDUCAÇÃO DO CEARÁ

2. Execução Financeira por Programa

Programa	Lei + cred	Empenhado	% Exec. Orçament.
044 - PROMOÇÃO DO ACESSO E FOMENTO À PRODUÇÃO E DIFUSÃO DA CULTURA CEARENSE	117.804.654,00	79.482.787,36	67,47
045 - PRESERVAÇÃO E PROMOÇÃO DA MEMÓRIA E DO PATRIMÔNIO CULTURAL CEARENSE	2.360.976,00	1.973.453,00	83,59
046 - FORTALECIMENTO DO SISTEMA ESTADUAL DE CULTURA DO CEARÁ	369.500,00	0,00	0,00
077 - TELEDIFUSÃO CULTURAL E INFORMATIVA	2.575.838,40	1.649.005,92	64,02
Total	123.110.968,40	83.105.246,28	67,50

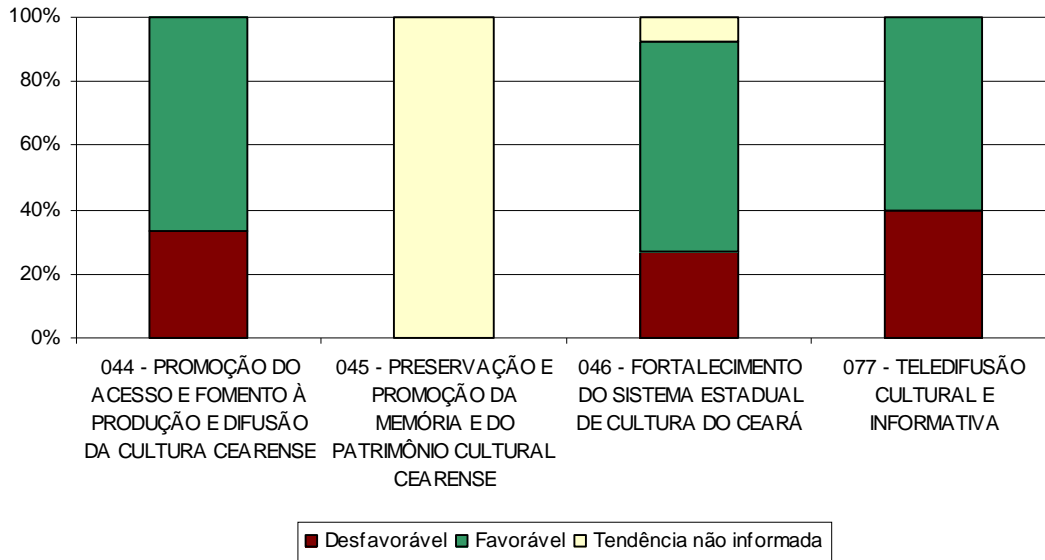
3. Execução Física por Programa

Programa	% Exec. Física
044 - PROMOÇÃO DO ACESSO E FOMENTO À PRODUÇÃO E DIFUSÃO DA CULTURA CEARENSE	70,36
045 - PRESERVAÇÃO E PROMOÇÃO DA MEMÓRIA E DO PATRIMÔNIO CULTURAL CEARENSE	42,18
046 - FORTALECIMENTO DO SISTEMA ESTADUAL DE CULTURA DO CEARÁ	44,47
077 - TELEDIFUSÃO CULTURAL E INFORMATIVA	0,00
Total	51,52

Nota: Para o cálculo do percentual de execução física, foram desconsideradas as iniciativas com execução superior a 250%.

4. Situação das Iniciativas por Programa

Situação das Iniciativas por Programas



CEARÁ SAUDÁVEL

Relatório de Monitoramento do PPA - Período: Ano - 2017

1. Execução Financeira por Tema

Tema	Lei + cred	Empenhado	% exec. Orçam.
SAÚDE	2.706.540.172,14	2.438.851.862,92	90,11
ESPORTE E LAZER	26.711.621,30	18.369.037,24	68,77
SANEAMENTO BÁSICO	336.406.584,03	193.227.313,70	57,44
Total	3.069.658.377,47	2.650.448.213,86	86,34

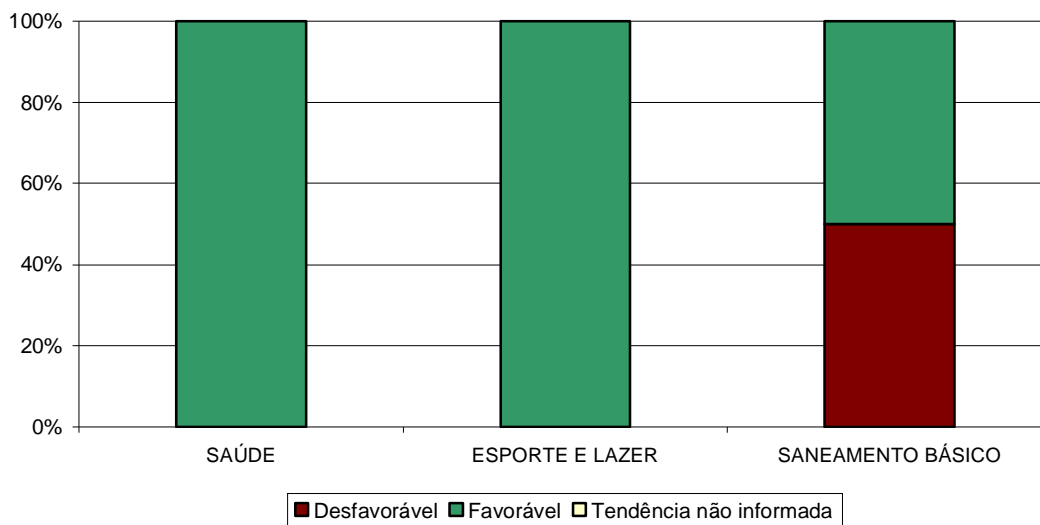
2. Execução Física por Tema

Tema	% exec. Física
SAÚDE	78,43
ESPORTE E LAZER	32,25
SANEAMENTO BÁSICO	29,45
Total	68,60

Nota: Para o cálculo do percentual de execução física, foram desconsideradas as iniciativas com execução superior a 250%.

3. Situação dos Programas por Tema

Situação dos Programas por Tema



SAÚDE



Relatório de Monitoramento do PPA - Período: Ano - 2017

1. Estrutura: Programa - Gestor - Executor

Programa	Gestor	Executor
055 - FORTALECIMENTO DA GESTÃO, PARTICIPAÇÃO, CONTROLE SOCIAL E DESENVOLVIMENTO INSTITUCIONAL DO SUS	SECRETARIA DA SAÚDE	SECRETARIA DA SAÚDE FUNDO ESTADUAL DE SAÚDE
056 - VIGILÂNCIA EM SAÚDE		SECRETARIA DA SAÚDE FUNDO ESTADUAL DE SAÚDE
057 - ATENÇÃO À SAÚDE INTEGRAL E DE QUALIDADE		SECRETARIA DA SAÚDE FUNDO ESTADUAL DE SAÚDE
076 - GESTÃO DO TRABALHO, DA EDUCAÇÃO E DA CIÊNCIA E TECNOLOGIA NA SAÚDE		SECRETARIA DA SAÚDE ESCOLA DE SAÚDE PÚBLICA FUNDO ESTADUAL DE SAÚDE

2. Execução Financeira por Programa

Programa	Lei + cred	Empenhado	% Exec. Orçament.
055 - FORTALECIMENTO DA GESTÃO, PARTICIPAÇÃO, CONTROLE SOCIAL E DESENVOLVIMENTO INSTITUCIONAL DO SUS	31.592.308,21	30.984.702,58	98,08
056 - VIGILÂNCIA EM SAÚDE	53.013.927,35	49.920.516,56	94,16
057 - ATENÇÃO À SAÚDE INTEGRAL E DE QUALIDADE	2.592.003.825,24	2.335.482.555,59	90,10
076 - GESTÃO DO TRABALHO, DA EDUCAÇÃO E DA CIÊNCIA E TECNOLOGIA NA SAÚDE	29.930.111,34	22.464.088,19	75,06
Total	2.706.540.172,14	2.438.851.862,92	90,11

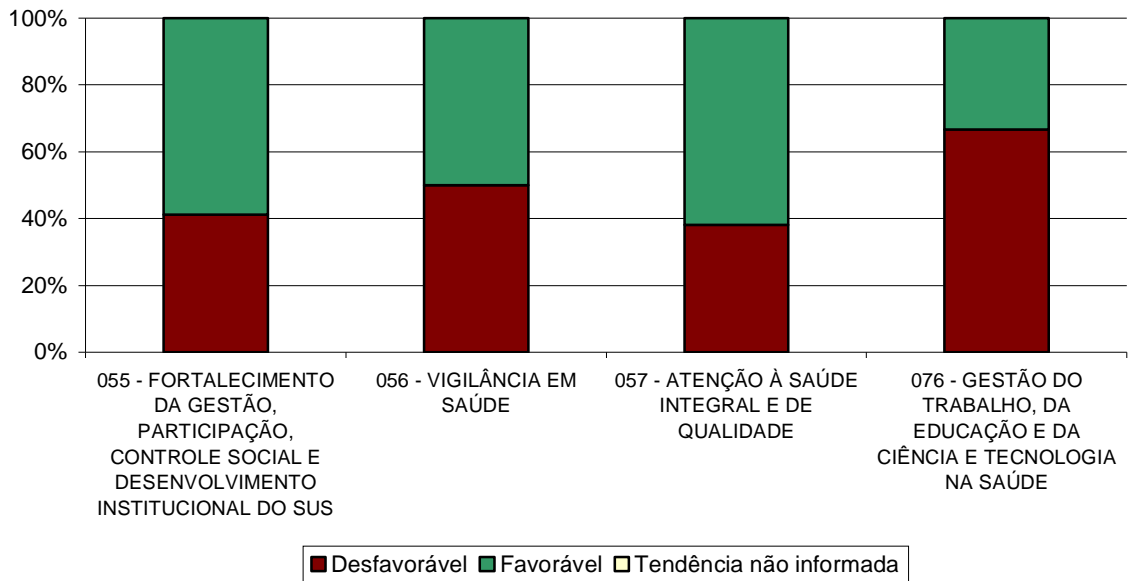
3. Execução Física por Programa

Programa	% Exec. Física
055 - FORTALECIMENTO DA GESTÃO, PARTICIPAÇÃO, CONTROLE SOCIAL E DESENVOLVIMENTO INSTITUCIONAL DO SUS	69,80
056 - VIGILÂNCIA EM SAÚDE	100,00
057 - ATENÇÃO À SAÚDE INTEGRAL E DE QUALIDADE	82,67
076 - GESTÃO DO TRABALHO, DA EDUCAÇÃO E DA CIÊNCIA E TECNOLOGIA NA SAÚDE	66,98
Total	78,43

Nota: Para o cálculo do percentual de execução física, foram desconsideradas as iniciativas com execução superior a 250%.

4. Situação das Iniciativas por Programa

Situação das Iniciativas por Programas



ESPORTE E LAZER



Relatório de Monitoramento do PPA - Período: Ano - 2017

1. Estrutura: Programa - Gestor - Executor

Programa	Gestor	Executor
050 - ESPORTE E LAZER PARA A POPULAÇÃO	SECRETARIA DO ESPORTE	DEPARTAMENTO DE ARQUITETURA E ENGENHARIA
086 - CEARÁ NO ESPORTE DE RENDIMENTO		SECRETARIA DO ESPORTE FUNDO DE DESENVOLVIMENTO DO ESPORTE E JUVENTUDE

2. Execução Financeira por Programa

Programa	Lei + cred	Empenhado	% Exec. Orçament.
050 - ESPORTE E LAZER PARA A POPULAÇÃO	21.518.064,09	13.712.036,79	63,72
086 - CEARÁ NO ESPORTE DE RENDIMENTO	5.193.557,21	4.657.000,45	89,67
Total	26.711.621,30	18.369.037,24	68,77

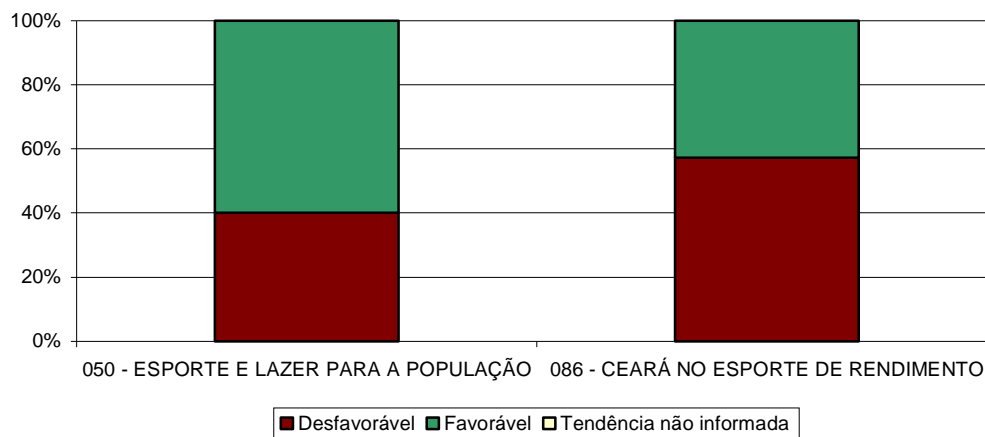
3. Execução Física por Programa

Programa	% Exec. Física
050 - ESPORTE E LAZER PARA A POPULAÇÃO	19,38
086 - CEARÁ NO ESPORTE DE RENDIMENTO	57,99
Total	32,25


Nota: Para o cálculo do percentual de execução física, foram desconsideradas as iniciativas com execução superior a 250%.

4. Situação das Iniciativas por Programa

Situação das Iniciativas por Programas



SANEAMIENTO BÁSICO



Relatório de Monitoramento do PPA - Período: Ano - 2017

1. Estrutura: Programa - Gestor - Executor

Programa	Gestor	Executor
025 - ABASTECIMENTO DE ÁGUA, ESGOTAMENTO SANITÁRIO E DRENAGEM URBANA	SECRETARIA DAS CIDADES	SECRETARIA DAS CIDADES COMPANHIA DE ÁGUA E ESGOTO DO CEARÁ
032 - ABASTECIMENTO DE ÁGUA E ESGOTAMENTO SANITÁRIO NO MEIO RURAL	SECRETARIA DO DESENVOLVIMENTO AGRÁRIO	SECRETARIA DO DESENVOLVIMENTO AGRÁRIO EMPRESA DE ASSISTÊNCIA TÉCNICA E EXTENSÃO RURAL DO CEARÁ SECRETARIA DAS CIDADES COMPANHIA DE ÁGUA E ESGOTO DO CEARÁ

2. Execução Financeira por Programa

Programa	Lei + cred	Empenhado	% Exec. Orçament.
025 - ABASTECIMENTO DE ÁGUA, ESGOTAMENTO SANITÁRIO E DRENAGEM URBANA	210.447.029,71	93.046.310,59	44,21
032 - ABASTECIMENTO DE ÁGUA E ESGOTAMENTO SANITÁRIO NO MEIO RURAL	125.959.554,32	100.181.003,11	79,53
Total	336.406.584,03	193.227.313,70	57,44

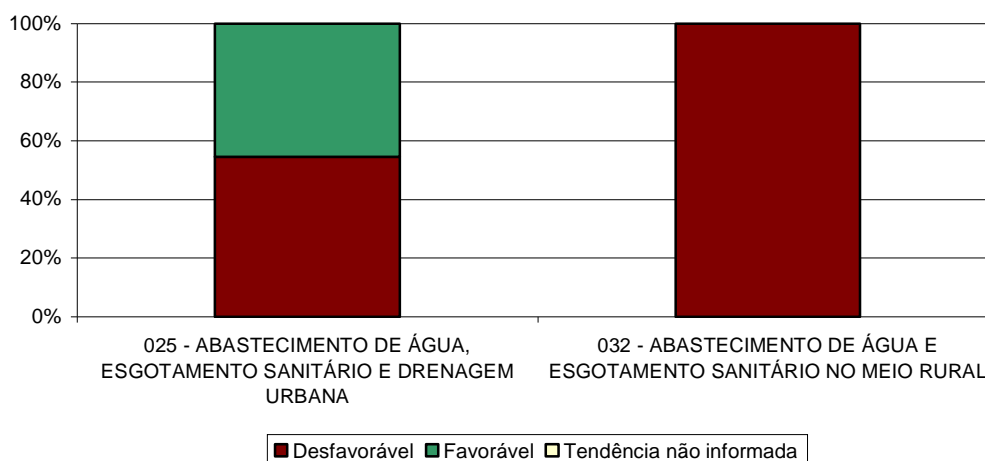
3. Execução Física por Programa

Programa	% Exec. Física
025 - ABASTECIMENTO DE ÁGUA, ESGOTAMENTO SANITÁRIO E DRENAGEM URBANA	23,38
032 - ABASTECIMENTO DE ÁGUA E ESGOTAMENTO SANITÁRIO NO MEIO RURAL	40,38
Total	29,45

Nota: Para o cálculo do percentual de execução física, foram desconsideradas as iniciativas com execução superior a 250%.

4. Situação das Iniciativas por Programa

Situação das Iniciativas por Programas



CEARÁ PACÍFICO

Relatório de Monitoramento do PPA - Período: Ano - 2017

1. Execução Financeira por Tema

Tema	Lei + cred	Empenhado	% Exec. Orçam.
SEGURANÇA PÚBLICA	402.916.647,20	328.406.584,16	81,51
JUSTIÇA E CIDADANIA	318.232.847,95	247.564.210,87	77,79
POLÍTICA SOBRE DROGAS	5.832.020,00	3.900.730,40	66,88
Total	726.981.515,15	579.871.525,43	79,76

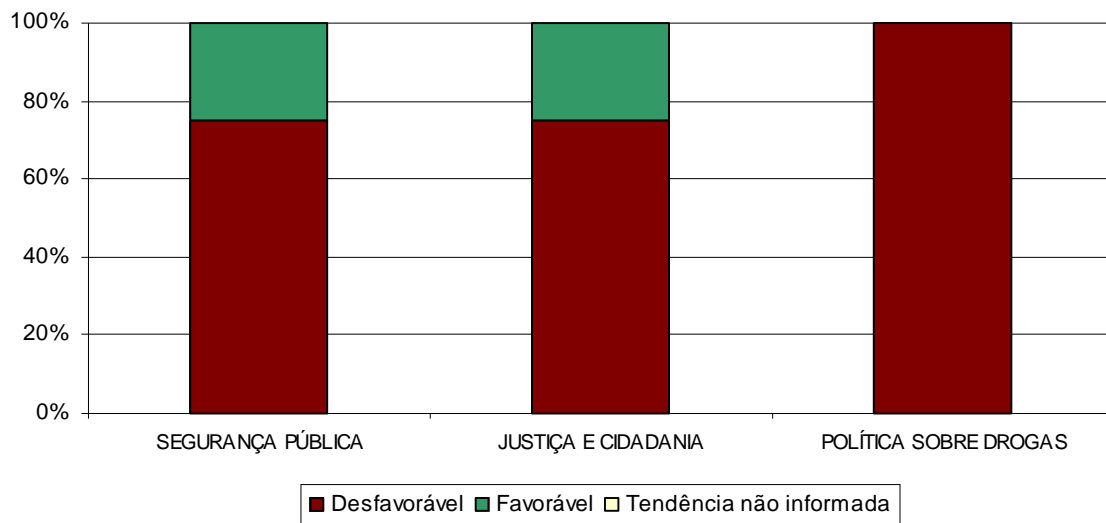
2. Execução Física por Tema

Tema	% Exec. Física
SEGURANÇA PÚBLICA	54,68
JUSTIÇA E CIDADANIA	72,46
POLÍTICA SOBRE DROGAS	42,76
Total	59,38

Nota: Para o cálculo do percentual de execução física, foram desconsideradas as iniciativas com execução superior a 250%.

3. Situação dos Programas por Tema

Situação dos Programas por Tema



SEGURANÇA PÚBLICA



Relatório de Monitoramento do PPA - Período: Ano - 2017

1. Estrutura: Programa - Gestor - Executor

Programa	Gestor	Executor
001 - GESTÃO DE RISCOS E DESASTRES	SECRETARIA DA SEGURANÇA PÚBLICA E DEFESA SOCIAL	SECRETARIA DA SEGURANÇA PÚBLICA E DEFESA SOCIAL
		CORPO DE BOMBEIROS MILITAR DO ESTADO DO CEARÁ
		FUNDO DE DEFESA CIVIL DO ESTADO DO CEARÁ
003 - SEGURANÇA PÚBLICA INTEGRADA		DEPARTAMENTO DE ARQUITETURA E ENGENHARIA
		SECRETARIA DA SEGURANÇA PÚBLICA E DEFESA SOCIAL
		POLÍCIA CIVIL
		POLÍCIA MILITAR
		CORPO DE BOMBEIROS MILITAR DO ESTADO DO CEARÁ
		PERÍCIA FORENSE DO ESTADO DO CEARÁ
007 - SEGURANÇA PÚBLICA CIDADÃ		ACADEMIA ESTADUAL DE SEGURANÇA PÚBLICA DO CEARÁ
		FUNDO DE DEFESA SOCIAL DO ESTADO DO CEARÁ
		SECRETARIA DA SEGURANÇA PÚBLICA E DEFESA SOCIAL
	POLÍCIA CIVIL	
	POLÍCIA MILITAR	
	CORPO DE BOMBEIROS MILITAR DO ESTADO DO CEARÁ	
024 - CONTROLE DISCIPLINAR DOS SISTEMAS DE SEGURANÇA PÚBLICA E PENITENCIÁRIO	CONTROLADORIA GERAL DE DISCIPLINA DOS ORGÃOS DE SEGURANÇA PÚBLICA E SISTEMA PENITENCIÁRIO	PERÍCIA FORENSE DO ESTADO DO CEARÁ
		ACADEMIA ESTADUAL DE SEGURANÇA PÚBLICA DO CEARÁ
		FUNDO DE DEFESA SOCIAL DO ESTADO DO CEARÁ
		CONTROLADORIA GERAL DE DISCIPLINA DOS ORGÃOS DE SEGURANÇA PÚBLICA E SISTEMA PENITENCIÁRIO

2. Execução Financeira por Programa

Programa	Lei + cred	Empenhado	% Exec. Orçament.
001 - GESTÃO DE RISCOS E DESASTRES	63.692.200,00	20.559.667,69	32,28
003 - SEGURANÇA PÚBLICA INTEGRADA	331.408.545,05	303.531.413,22	91,59
007 - SEGURANÇA PÚBLICA CIDADÃ	7.022.128,39	3.648.608,45	51,96
024 - CONTROLE DISCIPLINAR DOS SISTEMAS DE SEGURANÇA PÚBLICA E PENITENCIÁRIO	793.773,76	666.894,80	84,02
Total	402.916.647,20	328.406.584,16	81,51

Relatório de Monitoramento do PPA - Período: Ano - 2017

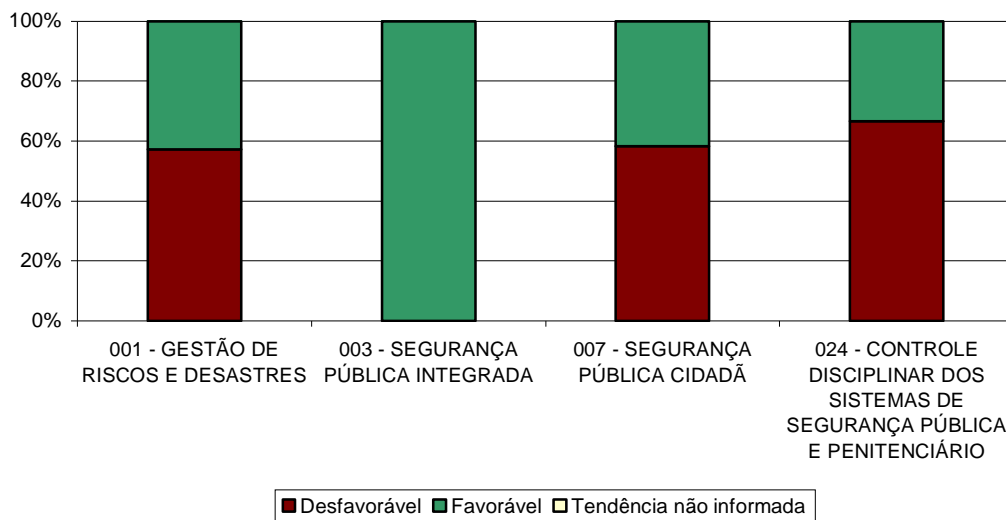
3. Execução Física por Programa

Programa	% Exec. Física
001 - GESTÃO DE RISCOS E DESASTRES	27,39
003 - SEGURANÇA PÚBLICA INTEGRADA	66,51
007 - SEGURANÇA PÚBLICA CIDADÃ	28,06
024 - CONTROLE DISCIPLINAR DOS SISTEMAS DE SEGURANÇA PÚBLICA E PENITENCIÁRIO	94,00
Total	54,68

Nota: Para o cálculo do percentual de execução física, foram desconsideradas as iniciativas com execução superior a 250%.

4. Situação das Iniciativas por Programa

Situação das Iniciativas por Programas



JUSTIÇA E CIDADANIA



Relatório de Monitoramento do PPA - Período: Ano - 2017

1. Estrutura: Programa - Gestor - Executor

Programa	Gestor	Executor
004 - INFRAESTRUTURA E GESTÃO DO SISTEMA PENITENCIÁRIO	SECRETARIA DA JUSTIÇA E CIDADANIA	DEPARTAMENTO DE ARQUITETURA E ENGENHARIA SECRETARIA DA JUSTIÇA E CIDADANIA
012 - TUTELA DOS INTERESSES SOCIAIS E INDIVIDUAIS INDISPONÍVEIS	PROCURADORIA GERAL DA JUSTIÇA	PROCURADORIA GERAL DA JUSTIÇA FUNDO DE DEFESA DOS DIREITOS DIFUSOS DO ESTADO DO CEARÁ
036 - EXCELÊNCIA NO DESEMPENHO DA PRESTAÇÃO JURISDICIONAL	TRIBUNAL DE JUSTIÇA	TRIBUNAL DE JUSTIÇA FUNDO ESPECIAL DE REAPARELHAMENTO E MODERNIZAÇÃO DO PODER JUDICIÁRIO
039 - INTEGRAÇÃO DO SISTEMA DE JUSTIÇA CRIMINAL (INTEGRA)		TRIBUNAL DE JUSTIÇA FUNDO ESPECIAL DE REAPARELHAMENTO E MODERNIZAÇÃO DO PODER JUDICIÁRIO

2. Execução Financeira por Programa

Programa	Lei + cred	Empenhado	% Exec. Orçament.
004 - INFRAESTRUTURA E GESTÃO DO SISTEMA PENITENCIÁRIO	308.029.333,95	244.549.844,88	79,39
012 - TUTELA DOS INTERESSES SOCIAIS E INDIVIDUAIS INDISPONÍVEIS	10.203.514,00	3.014.365,99	29,54
036 - EXCELÊNCIA NO DESEMPENHO DA PRESTAÇÃO JURISDICIONAL	0,00	0,00	0,00
039 - INTEGRAÇÃO DO SISTEMA DE JUSTIÇA CRIMINAL (INTEGRA)	0,00	0,00	0,00
Total	318.232.847,95	247.564.210,87	77,79

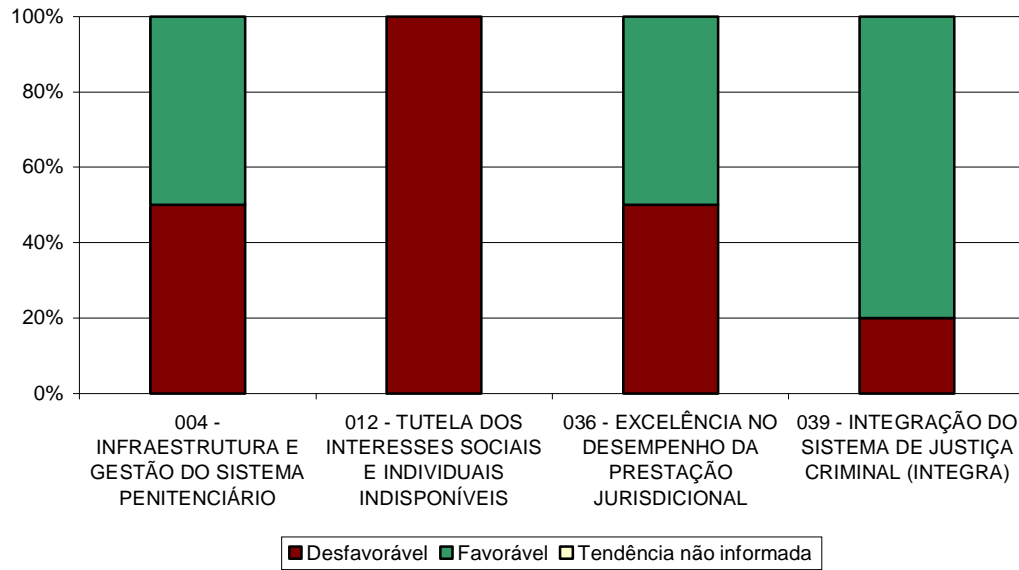
3. Execução Física por Programa

Programa	% Exec. Física
004 - INFRAESTRUTURA E GESTÃO DO SISTEMA PENITENCIÁRIO	74,54
012 - TUTELA DOS INTERESSES SOCIAIS E INDIVIDUAIS INDISPONÍVEIS	107,50
036 - EXCELÊNCIA NO DESEMPENHO DA PRESTAÇÃO JURISDICIONAL	103,19
039 - INTEGRAÇÃO DO SISTEMA DE JUSTIÇA CRIMINAL (INTEGRA)	21,00
Total	72,46

Nota: Para o cálculo do percentual de execução física, foram desconsideradas as iniciativas com execução superior a 250%.

4. Situação das Iniciativas por Programa

Situação das Iniciativas por Programas



POLÍTICA SOBRE DROGAS



Relatório de Monitoramento do PPA - Período: Ano - 2017

1. Estrutura: Programa - Gestor - Executor

Programa	Gestor	Executor
085 - PROTEÇÃO CONTRA O USO PREJUDICIAL DE DROGAS	SECRETARIA ESPECIAL DE POLÍTICAS SOBRE DROGAS	SECRETARIA ESPECIAL DE POLÍTICAS SOBRE DROGAS FUNDO ESTADUAL DE POLÍTICAS SOBRE ÁLCOOL E OUTRAS DROGAS

2. Execução Financeira por Programa

Programa	Lei + cred	Empenhado	% Exec. Orçament.
085 - PROTEÇÃO CONTRA O USO PREJUDICIAL DE DROGAS	5.832.020,00	3.900.730,40	66,88
Total	5.832.020,00	3.900.730,40	66,88

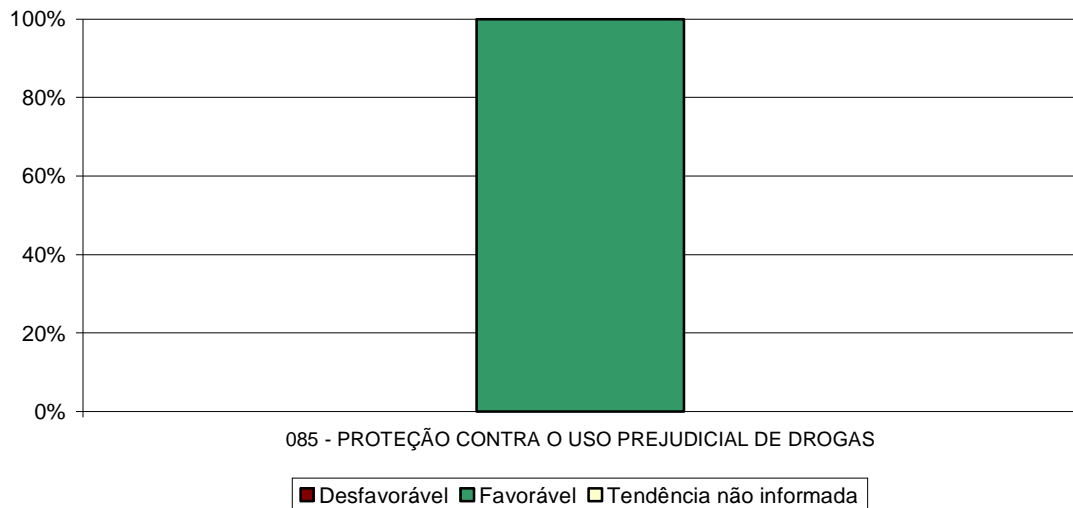
3. Execução Física por Programa

Programa	% Exec. Física
085 - PROTEÇÃO CONTRA O USO PREJUDICIAL DE DROGAS	42,76
Total	42,76

Nota: Para o cálculo do percentual de execução física, foram desconsideradas as iniciativas com execução superior a 250%.

4. Situação das Iniciativas por Programa

Situação das Iniciativas por Programas



ANEXOS

**ANEXO 1 – Relação das
Iniciativas com Execução
Inferior a 25%**

Relatório de Monitoramento do PPA - Período: Ano - 2017

Eixo: 1 - CEARÁ DA GESTÃO DEMOCRÁTICA POR RESULTADOS

Tema: 1.01 - Gestão Fiscal

Programa: 053 - Gestão Fiscal e Financeira

Iniciativa	Produto	Prog. 2017	Real. 2017	% Exec. Física
053.1.01 - Aparelhamento e manutenção dos postos fiscais e células de execução tributárias.	Unidade Fazendária Estruturada	6,00	0,00	0,00
053.1.03 - Integração das informações fiscais.	Centro Integrado de Operações Fiscais Implantado	1,00	0,00	0,00
053.1.04 - Racionalização dos processos fiscais.	Processo Fiscal Aprimorado	1,00	0,00	0,00

Programa: 060 - Modernização da Gestão Fiscal

Iniciativa	Produto	Prog. 2017	Real. 2017	% Exec. Física
060.1.01 - Automação do controle das mercadorias em trânsito nas operações interestaduais.	Posto Fiscal Automatizado	5,00	0,00	0,00
060.1.02 - Atendimento de excelência ao cidadão buscando o aperfeiçoamento dos processos e serviços fazendários.	Unidade Fiscal Modernizada	2,00	0,00	0,00
060.1.03 - Virtualização do processo de Cadastro de Contribuintes Sincronizado Nacional.	Cadastro Sincronizado Implantado	1,00	0,00	0,00
060.1.04 - Avaliação dos processos e serviços fazendários.	Estudo e Pesquisa Realizados	1,00	0,00	0,00

Tema: 1.02 – Planejamento e Gestão

Programa: 021 - Fortalecimento Institucional dos Municípios

Iniciativa	Produto	Prog. 2017	Real. 2017	% Exec. Física
021.1.13 - Apoio à execução de equipamentos e espaços públicos nos Vales do Jaguaribe e do Acaraú.	Projeto Elaborado	9,00	1,00	11,11
021.1.15 - Promoção da melhoria da capacidade de gestão municipal.	Plano Elaborado	9,00	0,00	0,00

Programa: 038 - Fortalecimento das Relações Institucionais do Poder Executivo

Iniciativa	Produto	Prog. 2017	Real. 2017	% Exec. Física
038.1.01 - Apoio à gestão, planejamento, monitoramento e participação regionalizada das Políticas Públicas do Estado.	Evento Apoiado	7,00	0,00	0,00
038.1.02 - Promoção da interlocução com União, outros Estados, Distrito Federal e Municípios em	Relatório Elaborado	1,00	0,00	0,00

Relatório de Monitoramento do PPA - Período: Ano - 2017

Iniciativa	Produto	Prog. 2017	Real. 2017	% Exec. Física
assuntos federativos.				
038.1.03 - Interlocução, acompanhamento e negociação das propostas de leis enviadas ao Poder Legislativo e subsídios às proposições dos parlamentares estaduais.	Relatório Elaborado	1,00	0,00	0,00

Programa: 065 - Fortalecimento do Sistema Estadual de Planejamento

Iniciativa	Produto	Prog. 2017	Real. 2017	% Exec. Física
065.1.01 - Assessoramento ao Governo na gestão de cooperações técnicas financeiras e não-financeiras e alianças com o setor privado.	Plano Elaborado	1,00	0,00	0,00

Programa: 069 - Modernização da Gestão Pública Estadual

Iniciativa	Produto	Prog. 2017	Real. 2017	% Exec. Física
069.1.02 - Gestão da logística corporativa do Estado do Ceará.	Sistema de Gestão Corporativa Modernizado	1,00	0,00	0,00
069.1.07 - Promoção do desenvolvimento e implementação de estratégias de tecnologia da informação e comunicação para a melhoria da Gestão Pública Estadual.	Sistema de Gestão Corporativa Modernizado	1,00	0,00	0,00

Tema: 1.03 – Transparência, Controle e Participação Social

Programa: 026 - Regulação dos Serviços Públicos Delegados

Iniciativa	Produto	Prog. 2017	Real. 2017	% Exec. Física
026.1.04 - Avaliação do serviço de transporte rodoviário intermunicipal de passageiros.	Serviço Avaliado	1,00	0,00	0,00

Programa: 047 - Auditoria Governamental

Iniciativa	Produto	Prog. 2017	Real. 2017	% Exec. Física
047.1.03 - Implantação de modelo de auditoria em consórcios públicos e parcerias público-privadas, e de auditoria das empresas estatais não dependentes.	Modelo de Auditoria Implantado	1,00	0,00	0,00

Relatório de Monitoramento do PPA - Período: Ano - 2017

Programa: 048 - Controladoria Governamental

Iniciativa	Produto	Prog. 2017	Real. 2017	% Exec. Física
048.1.03 - Implantação do controle interno preventivo baseado na gestão por processos.	Controle Interno Preventivo Implantado	1,00	0,00	0,00

Programa: 049 - Participação e Controle Social

Iniciativa	Produto	Prog. 2017	Real. 2017	% Exec. Física
049.1.02 - Melhoria dos canais de relacionamento com o cidadão.	Portal Modernizado	1,00	0,00	0,00

Eixo: 2 - CEARÁ ACOLHEDOR

Tema: 2.01 - Assistência Social

Programa: 072 - Proteção Social Especial

Iniciativa	Produto	Prog. 2017	Real. 2017	% Exec. Física
072.1.01 - Ampliação de oferta de serviços especializados de média complexidade.	Centro de Referência Implantado	8,00	0,00	0,00
072.1.04 - Ampliação da oferta de serviços especializados de alta complexidade.	Abrigo Implantado	1,00	0,00	0,00
072.1.05 - Melhoria da estrutura das unidades prestadoras de serviços especializados de alta complexidade.	Abrigo Estruturado	13,00	1,00	7,69

Programa: 080 - Proteção Social Básica

Iniciativa	Produto	Prog. 2017	Real. 2017	% Exec. Física
080.1.02 - Apoio ao atendimento a pessoas idosas em situação de risco pessoal e social.	Pessoa Atendida	7.200,00	0,00	0,00

Tema: 2.02 - Habitação

Programa: 022 - Habitação de Interesse Social

Iniciativa	Produto	Prog. 2017	Real. 2017	% Exec. Física
022.1.02 - Oferta de moradia de interesse social - Rio Maranguapinho.	Unidade Habitacional Entregue	128,00	0,00	0,00
022.1.04 - Oferta de moradia de interesse social - Dendê.	Unidade Habitacional Entregue	1.080,00	0,00	0,00
022.1.05 - Melhoria das condições físicas das unidades habitacionais na área urbana.	Unidade Habitacional	1.000,00	0,00	0,00

Relatório de Monitoramento do PPA - Período: Ano - 2017

Iniciativa	Produto	Prog. 2017	Real. 2017	% Exec. Física
	Reformada			
022.1.06 - Melhoria das condições físicas das unidades habitacionais - Dendê.	Unidade Habitacional Reformada	147,00	0,00	0,00
022.1.08 - Execução das ações de regularização fundiária urbana.	Título Entregue	405.205,00	0,00	0,00
022.1.10 - Melhoria das condições físicas das unidades habitacionais na área rural.	Unidade Habitacional Reformada	1.200,00	0,00	0,00
022.1.11 - Ampliação da oferta de moradia de interesse social na área rural.	Unidade Habitacional Entregue	2.750,00	144,00	5,24

Tema: 2.03 - Inclusão Social e Direitos Humanos

Programa: 005 - Garantia dos Direitos Humanos e Cidadania

Iniciativa	Produto	Prog. 2017	Real. 2017	% Exec. Física
005.1.01 - Ampliação da oferta de serviços de atendimento ao cidadão.	Unidade de Atendimento Implantada	1,00	0,00	0,00

Programa: 030 - Desenvolvimento Territorial Rural Sustentável e Solidário

Iniciativa	Produto	Prog. 2017	Real. 2017	% Exec. Física
030.1.01 - Capacitação das instâncias dos colegiados territoriais em gestão das políticas públicas voltadas a inclusão social.	Capacitação Realizada	35,00	0,00	0,00
030.1.03 - Integração dos conselhos municipais, territoriais e estaduais para fortalecer o planejamento, implementação, monitoramento e avaliação das políticas públicas em nível territorial.	Plano Elaborado	14,00	0,00	0,00
030.1.04 - Apoio a implantação de projetos de infraestrutura produtiva e social nos territórios rurais.	Projeto Apoiado	14,00	0,00	0,00
030.1.05 - Apoio a realização de eventos que potencializem as identidades territoriais.	Evento Realizado	28,00	0,00	0,00
030.1.07 - Promoção do acesso ao Subprojeto de Aquisição de Terra - SAT pelo Programa Nacional de Crédito Fundiário - PNCF.	Família Atendida	600,00	20,00	3,33
030.1.10 - Elaboração de plano de desenvolvimento de assentamentos e reassentamentos estaduais, comunidades tradicionais e áreas especiais.	Plano Elaborado	1,000	0,00	0,00

Relatório de Monitoramento do PPA - Período: Ano - 2017

Programa: 054 - Promoção e Defesa dos Direitos Humanos

Iniciativa	Produto	Prog. 2017	Real. 2017	% Exec. Física
054.1.05 - Ampliação de ações para inclusão social e redução da violência.	Pessoa Beneficiada	16.050,00	27,00	0,17
054.1.06 - Ampliação da rede de defesa de direitos humanos dos grupos vulneráveis.	Unidade de Atendimento Implantada	10,00	1,00	10,00
054.1.08 - Ampliação e disponibilização do conhecimento sobre as dimensões socioeconômicas das pessoas em situação de vulnerabilidade.	Estudo e Pesquisa Realizados	3,00	0,00	0,00
054.1.09 - Promoção da melhoria na implementação das políticas voltadas aos grupos vulneráveis.	Plano Elaborado	26,00	4,00	15,38

Programa: 074 - Promoção e Universalização do Acesso à Justiça

Iniciativa	Produto	Prog. 2017	Real. 2017	% Exec. Física
074.1.02 - Implantação da prestação de serviços de Assistência Jurídica Integral e Gratuita.	Unidade de Atendimento Implantada	10,00	0,00	0,00

Tema: 2.04 - Segurança Alimentar e Nutricional

Programa: 033 - Promoção da Segurança Alimentar e Nutricional

Iniciativa	Produto	Prog. 2017	Real. 2017	% Exec. Física
033.1.05 - Distribuição de alimentos para pessoas em situação de vulnerabilidade alimentar e nutricional.	Pessoa Beneficiada	3.055.950,00	696.662,00	22,80

Programa: 084 - Gestão da Política de Segurança Alimentar e Nutricional

Iniciativa	Produto	Prog. 2017	Real. 2017	% Exec. Física
084.1.02 - Promoção do exercício do controle social na Política de Segurança Alimentar e Nutricional.	Evento Realizado	1,00	0,00	0,00
084.1.03 - Apoio a implementação das ações do Centro de Referência em Segurança Alimentar e Nutricional.	Centro de Referência Apoiado	1,00	0,00	0,00
084.1.05 - Apoio à promoção do acesso e da produção de alimentos para pessoas em situação de insegurança alimentar e nutricional.	Projeto Apoiado	14,00	0,00	0,00

Relatório de Monitoramento do PPA - Período: Ano - 2017

Eixo: 3 - CEARÁ DE OPORTUNIDADES

Tema: 3.01 - Agricultura Familiar e Agronegócio

Programa: 029 - Desenvolvimento da Agropecuária Familiar

Iniciativa	Produto	Prog. 2017	Real. 2017	% Exec. Física
029.1.06 - Implementação de práticas agrícolas de convivência com o semiárido e transição agroecológica.	Produtor Beneficiado	3.000,00	0,00	0,00
029.1.09 - Promoção do desenvolvimento da cadeia produtiva de mandiocultura.	Agroindústria Implantada	20,00	0,00	0,00
029.1.10 - Apoio à implantação de projetos produtivos de irrigação.	Projeto Apoiado	2.192,00	527,00	24,04
029.1.11 - Apoio à implantação de barragens subterrâneas.	Projeto Implantado	779,00	0,00	0,00
029.1.12 - Classificação de produtos de origem vegetal.	Laboratório Modernizado	1,00	0,00	0,00
029.1.13 - Financiamento de atividades produtivas para agricultores familiares.	Produtor Beneficiado	650,00	0,00	0,00
029.1.15 - Apoio à estruturação física das cadeias produtivas da pecuária.	Abatedouro Construído	8,00	0,00	0,00

Programa: 035 - Desenvolvimento Sustentável do Agronegócio

Iniciativa	Produto	Prog. 2017	Real. 2017	% Exec. Física
035.1.01 - Prestação de serviços de Assistência Técnica.	Produtor Assistido	800,00	0,00	0,00
035.1.02 - Apoio à formação de reserva alimentar estratégica para a pecuária.	Área Plantada	1.415,00	0,00	0,00
035.1.03 - Estruturação da comercialização da produção agropecuária.	Abatedouro Implantado	2,00	0,00	0,00
035.1.07 - Apoio ao plantio de mudas de essência florestais sustentável.	Muda Distribuída	70.050,00	0,00	0,00
035.1.08 - Promoção de renovação dos Pomares de Cajueiro.	Copa de Cajueiro Substituída	105.000,00	0,00	0,00
035.1.09 - Realização de ações de prevenção e combate de pragas e doenças do cajueiro.	Área Plantada	1.050,00	0,00	0,00
035.1.10 - Promoção de ações de inovação da Cadeia do Caju.	Projeto Apoiado	110,00	0,00	0,00
035.1.11 - Apoio à renovação dos canaviais de brejos úmidos.	Produtor Beneficiado	240,00	0,00	0,00
035.1.12 - Apoio à ampliação da produção apícola.	Projeto Apoiado	9,00	0,00	0,00
035.1.15 - Apoio a cadeia produtiva do leite.	Produtor Assistido	480,00	0,00	0,00

Relatório de Monitoramento do PPA - Período: Ano - 2017

Programa: 052 - Defesa Agropecuária Atuarante no Estado no Ceará

Iniciativa	Produto	Prog. 2017	Real. 2017	% Exec. Física
052.1.08 - Melhoria da qualidade profissional na vigilância zoofitossanitária	Capacitação Realizada	113,00	5,00	4,42

Tema: 3.02 - Indústria

Programa: 011 - Promoção da Indústria Mineral

Iniciativa	Produto	Prog. 2017	Real. 2017	% Exec. Física
011.1.01 - Promoção de estudos e projetos para otimização do aproveitamento dos recursos minerais.	Estudos e Projetos Realizados	1,00	0,00	0,00
011.1.02 - Promoção de ações para a expansão da política estadual de mineração.	Plano Elaborado	1,00	0,00	0,00
011.1.03 - Promoção de ações para a implantação de empreendimento de produção e transformação mineral.	Infraestrutura Implantada	1,00	0,00	0,00

Programa: 041 - Promoção e Desenvolvimento da Indústria Cearense

Iniciativa	Produto	Prog. 2017	Real. 2017	% Exec. Física
041.1.04 - Elaboração de estudos e diagnósticos sobre o setor industrial.	Estudo e Pesquisa Realizados	1,00	0,00	0,00
041.1.06 - Avaliação da efetividade dos incentivos concedidos por meio do Fundo de Desenvolvimento Industrial	Estudo e Pesquisa Realizados	1,00	0,00	0,00
041.1.07 - Promoção de ações de incentivo a empresas de médio e grande porte com perfil exportador.	Zona de Processamento de Exportação Estruturada	1,00	0,00	0,00
041.1.08 - Promoção de ações para o fortalecimento da indústria farmacêutica, farmoquímica e de inovação tecnológica da saúde.	Polo Industrial e Tecnológico Implantado	1,00	0,00	0,00

Tema: 3.03 - Serviços

Programa: 042 - Fortalecimento do Setor de Serviços

Iniciativa	Produto	Prog. 2017	Real. 2017	% Exec. Física
042.1.02 - Elaboração de estudos e diagnósticos sobre o setor de serviços.	Estudo e Pesquisa Realizados	2,00	0,00	0,00

Relatório de Monitoramento do PPA - Período: Ano - 2017

Tema: 3.04 - Infraestrutura e Mobilidade

Programa: 010 - Infraestrutura e Logística

Iniciativa	Produto	Prog. 2017	Real. 2017	% Exec. Física
010.1.09 - Implementação do Plano de Outorgas da infraestrutura.	Outorga Concedida	2,00	0,00	0,00
010.1.13 - Apoio à expansão do sistema de transporte ferroviário de cargas.	Estudos e Projetos Realizados	1,00	0,00	0,00
010.1.14 - Ampliação da infraestrutura de transporte rodoviário municipal..	Estrada Vicinal Construída	49,00	8,00	16,33
010.1.15 - Melhoria da infraestrutura do transporte rodoviário municipal.	Estrada Vicinal Recuperada	49,00	6,00	12,24
010.1.17 - Implantação de infraestrutura viária urbana.	Via Implantada	3,00	0,33	11,00
010.1.20 - Implantação de infraestrutura cicloviária.	Ciclovia Implantada	30,00	5,63	18,77

Programa: 019 - Mobilidade Urbana

Iniciativa	Produto	Prog. 2017	Real. 2017	% Exec. Física
019.1.02 - Expansão da oferta de serviços de transporte metroviário - Linha Sul.	Linha Sul do Metrô Implantada	2,00	0,00	0,00
019.1.04 - Expansão da oferta de serviços de transporte ferroviário de passageiros - Linha Parangaba/Mucuripe.	Linha de Trem de Passageiros Implantada	1,00	0,00	0,00
019.1.05 - Expansão da oferta de serviços de transporte ferroviário de passageiros - Linha Caucaia/Pecém.	Linha de Trem de Passageiros Implantada	2,00	0,00	0,00
019.1.06 - Manutenção da oferta de serviços de transporte metroferroviário.	Linha de Trem Operada	6,00	0,00	0,00
019.1.07 - Expansão da oferta de serviços de transporte ferroviário de passageiros - Cariri.	Linha de Trem de Passageiros Implantada	1,00	0,00	0,00
019.1.08 - Expansão da oferta de serviços de transporte ferroviário de passageiros - Linha Norte.	Linha de Trem de Passageiros Implantada	1,00	0,00	0,00

Programa: 037 - Gestão e Disciplinamento do Trânsito

Iniciativa	Produto	Prog. 2017	Real. 2017	% Exec. Física
037.1.08 - Melhoria da estrutura das unidades prestadoras de serviços de Educação de Trânsito.	Unidade Operacional Estruturada	2,00	0,00	0,00

Relatório de Monitoramento do PPA - Período: Ano - 2017

Tema: 3.05 – Turismo

Programa: 028 - Desenvolvimento e Consolidação do Destino Turístico Ceará

Iniciativa	Produto	Prog. 2017	Real. 2017	% Exec. Física
028.1.03 - Promoção de ações voltadas à proteção ambiental dos destinos e localidades turísticas.	Recursos Ambientais Preservados	8,00	0,00	0,00
028.1.10 - Ampliação da oferta de equipamentos diversos voltados à promoção do turismo familiar.	Equipamento Turístico Implantado	1,00	0,00	0,00
028.1.13 - Levantamento de informações sobre bens e serviços turísticos.	Estudo e Pesquisa Realizados	8,00	0,00	0,00
028.1.15 - Formação e qualificação profissional nos serviços turísticos.	Pessoa Capacitada	8.400,00	1.084,00	12,90
028.1.16 - Promoção do fortalecimento institucional na atividade turística.	Unidade Administrativa Estruturada	1,00	0,00	0,00

Tema: 3.06 - Trabalho e Renda

Programa: 031 - Inclusão Econômica e Enfrentamento à Pobreza Rural

Iniciativa	Produto	Prog. 2017	Real. 2017	% Exec. Física
031.1.01 - Promoção da inserção produtiva de agricultores familiares com financiamento de projetos.	Projeto Produtivo Implantado	242,00	25,00	10,33
031.1.05 - Apoio à implantação de projetos produtivos sustentáveis.	Família Atendida	10.420,00	971,00	9,32

Tema: 3.07 – Empreendedorismo

Programa: 043 - Empreendedorismo e Protagonismo Juvenil

Iniciativa	Produto	Prog. 2017	Real. 2017	% Exec. Física
043.1.02 - Apoio à implantação, modernização, ampliação e recuperação de pequenos negócios no Estado.	Empresa Apoiada	24,00	0,00	0,00
043.1.03 - Apoio ao desenvolvimento de novos negócios.	Empresa Apoiada	100,00	0,00	0,00
043.1.04 - Apoio a realização e participação em eventos de promoção de negócios.	Evento Realizado	1,00	0,00	0,00
043.1.05 - Formação e qualificação profissional em atividades empreendedoras.	Pessoa Capacitada	400,00	0,00	0,00

Relatório de Monitoramento do PPA - Período: Ano - 2017

Programa: 082 - Empreendedorismo e Economia Solidária

Iniciativa	Produto	Prog. 2017	Real. 2017	% Exec. Física
082.1.04 - Apoio a implementação de empreendimentos econômicos e solidários.	Empreendedor Apoiado	5.000,00	1.000,00	20,00
082.1.05 - Ampliação da oferta de serviços de atendimento ao empreendedor.	Unidade de Atendimento Implantada	1,00	0,00	0,00

Tema: 3.08 – Pesca e Aquicultura

Programa: 034 - Desenvolvimento Integrado e Sustentável da Pesca e Aquicultura

Iniciativa	Produto	Prog. 2017	Real. 2017	% Exec. Física
034.1.01 - Apoio e implantação de projetos de pesca marinha e continental.	Projeto Apoiado	9,00	0,00	0,00
034.1.02 - Apoio e implantação de projetos de aquicultura marinha e continental.	Projeto Apoiado	23,00	0,00	0,00
034.1.03 - Elaboração e disponibilização de Informações, estudos e diagnósticos setoriais nas áreas de Pesca e Aquicultura	Estudo e Pesquisa Realizados	1,00	0,00	0,00
034.1.04 - Repovoamento de coleções d'águas.	10 - Açude e Barragem Repovoado	150,00	0,00	0,00
034.1.05 - Apoio a produção, beneficiamento, comercialização e aproveitamento integral do pescado.	Estrutura de Apoio Implantada	3,00	0,00	0,00
034.1.08 - Promoção do ordenamento e controle da atividade da pesca e da aquicultura no Estado.	Cadastro Atualizado	1,00	0,00	0,00
034.1.09 - Incentivo ao consumo de pescado e seus derivados.	Campanha Realizada	1,00	0,00	0,00
034.1.11 - Apoio à pesca esportiva.	Evento Apoiado	6,00	0,00	0,00
034.1.12 - Apoio a qualificação profissional de pescadores e aqüicultores marítimos e continentais.	Produtor Capacitado	1.350,00	0,00	0,00

Tema: 3.09 - Requalificação Urbana

Programa: 040 - Melhoria de Espaços e Equipamentos Públicos

Iniciativa	Produto	Prog. 2017	Real. 2017	% Exec. Física
040.1.01 - Ampliação da oferta de estruturas públicas administrativas.	Edificação Pública Administrativa Construída	2,00	0,00	0,00
040.1.02 - Promoção de melhorias nas estruturas públicas administrativas.	Edificação Pública Administrativa Estruturada	7,00	1,00	14,29
040.1.03 - Ampliação da oferta de estruturas públicas.	Equipamento Público Construído	41,00	5,00	12,20

Relatório de Monitoramento do PPA - Período: Ano - 2017

Iniciativa	Produto	Prog. 2017	Real. 2017	% Exec. Física
040.1.07 - Reestruturação de espaços urbanos no Cariri Central e Vales do Acaraú e Jaguaribe.	Espaço Público Estruturado	2,00	0,00	0,00

Eixo: 4 - CEARÁ SUSTENTÁVEL

Tema: 4.01 - Recursos Hídricos

Programa: 016 - Oferta Hídrica Para Múltiplos Usos

Iniciativa	Produto	Prog. 2017	Real. 2017	% Exec. Física
016.1.07 - Promoção do uso de tecnologias alternativas de oferta de água.	Estudos e Projetos Realizados	1,00	0,00	0,00
016.1.08 - Manutenção dos serviços de acompanhamento e fiscalização de obras hídricas.	Fiscalização Realizada	1,00	0,00	0,00

Programa: 017 - Gestão dos Recursos Hídricos

Iniciativa	Produto	Prog. 2017	Real. 2017	% Exec. Física
017.1.02 - Ampliação do conhecimento sobre a garantia da oferta e a qualidade da água.	Plano Elaborado	4,00	0,00	0,00
017.1.03 - Readequação, modernização e fortalecimento da gestão, monitoramento e fiscalização dos recursos hídricos.	Estudos e Projetos Realizados	2,00	0,00	0,00
017.1.04 - Promoção e difusão de informações e tecnologias para o uso racional e sustentável da água.	Campanha Realizada	1,00	0,00	0,00
017.1.05 - Promoção da utilização de fontes alternativas de energia para sistemas hídricos.	Estudos e Projetos Realizados	1,00	0,00	0,00

Tema: 4.02 - Meio Ambiente

Programa: 027 - Revitalização de Áreas Degradadas

Iniciativa	Produto	Prog. 2017	Real. 2017	% Exec. Física
027.1.01 - Urbanização das margens do Rio Maranguapinho.	Área Urbanizada	4,00	0,00	0,00
027.1.03 - Recuperação da faixa de proteção do mangue e urbanização de áreas na comunidade do Dendê.	Área Urbanizada	2,00	0,00	0,00
027.1.05 - Acesso das famílias à educação e saúde, no âmbito dos projetos Rio Maranguapinho, Rio Cocó e Dendê.	Equipamento Social Construído	4,00	0,00	0,00
027.1.07 - Desobstrução das calhas do Rio Maranguapinho e do Rio Cocó para controle de	Dragagem Executada	8,00	0,00	0,00

Relatório de Monitoramento do PPA - Período: Ano - 2017

Iniciativa	Produto	Prog. 2017	Real. 2017	% Exec. Física
cheias.				
027.1.08 - Urbanização das margens de recursos hídricos.	Área Urbanizada	8,00	1,00	12,50
027.1.10 - Urbanização de assentamentos precários.	Área Urbanizada	1,00	0,00	0,00

Programa: 064 - Resíduos Sólidos

Iniciativa	Produto	Prog. 2017	Real. 2017	% Exec. Física
064.1.01 - Apoio à ampliação do mercado de recicláveis.	Plano Elaborado	5,00	0,00	0,00
064.1.04 - Implementação da gestão integrada da política de resíduos sólidos.	Sistema de Gestão Implantado	4,00	0,00	0,00

Programa: 066 - Ceará Mais Verde

Iniciativa	Produto	Prog. 2017	Real. 2017	% Exec. Física
066.1.01 - Estabelecimento de parâmetros de qualidade e de contenção de perdas de solo.	Estudo e Pesquisa Realizados	4,00	0,00	0,00
066.1.02 - Implementação de ações de florestamento e reflorestamento de áreas degradadas.	Área Reflorestada	2.000,00	2,70	0,14
066.1.07 - Promoção do conhecimento sobre as espécies da fauna nativa do Ceará.	Estudo e Pesquisa Realizados	7,00	0,00	0,00
066.1.09 - Promoção de ações voltadas à regularização ambiental de propriedades e posses rurais.	Imóvel Cadastrado	166.307,00	0,00	0,00
066.1.10 - Ampliação da oferta de serviços de proteção da fauna silvestre do Estado do Ceará.	Centro de Triagem e Reabilitação de Animais Silvestres Implantado	1,00	0,00	0,00
066.1.11 - Manutenção das atividades de proteção da fauna silvestre.	Centro de Triagem e Reabilitação de Animais Silvestres Mantido	1,00	0,00	0,00

Programa: 067 - Ceará no Clima

Iniciativa	Produto	Prog. 2017	Real. 2017	% Exec. Física
067.1.03 - Ampliação das ações de prevenção, controle e monitoramento de queimadas e combate aos incêndios florestais.	Brigada de Incêndio Implantada	4,00	0,00	0,00
067.1.05 - Implementação da política de gerenciamento costeiro.	Plano Elaborado	1,00	0,00	0,00

Relatório de Monitoramento do PPA - Período: Ano - 2017

Iniciativa	Produto	Prog. 2017	Real. 2017	% Exec. Física
067.1.06 - Recuperação de áreas degradadas, poluídas ou em processo de degradação e poluição.	Área Recuperada	2.000,00	2,70	0,14
067.1.07 - Promoção da qualidade ambiental das praias para conservação dos recursos naturais.	Praia Certificada	8,00	0,00	0,00
067.1.10 - Promoção de ações voltadas ao controle da poluição veicular no Estado.	Plano Elaborado	1,00	0,00	0,00

Programa: 068 - Ceará Consciente por Natureza

Iniciativa	Produto	Prog. 2017	Real. 2017	% Exec. Física
068.1.02 - Promoção de ações de qualificação voltadas à preservação e proteção dos recursos ambientais no Ceará.	Pessoa Capacitada	1.859,00	217,00	11,67

Tema: 4.03 - Energia

Programa: 009 - Matriz Energética do Estado do Ceará

Iniciativa	Produto	Prog. 2017	Real. 2017	% Exec. Física
009.1.01 - Incremento de energia elétrica trifásica no meio rural.	Ligação Elétrica Realizada	70,00	0,00	0,00
009.1.02 - Ampliação da oferta de serviços de geração e cogeração de energia elétrica.	Sistema de Geração de Energia Implantado	1,00	0,00	0,00
009.1.04 - Promoção do planejamento da política estadual de Energia.	Plano Elaborado	1,00	0,00	0,00
009.1.06 - Ampliação da oferta de energias renováveis.	Leilão Público Realizado	2,00	0,00	0,00
009.1.07 - Articulação junto aos poderes legislativos a criação de leis de incentivos fiscais para a atração de investidores no setor energético.	Lei Publicada	1,00	0,00	0,00
009.1.08 - Expansão da infraestrutura para atração de novos empreendimentos do setor energético.	Rede de Transmissão Elétrica Ampliada	10,00	0,00	0,00

Relatório de Monitoramento do PPA - Período: Ano - 2017

Eixo: 5 - CEARÁ DO CONHECIMENTO

Tema: 5.01 – Educação Básica

Programa: 006 - Inclusão e Equidade na Educação

Iniciativa	Produto	Prog. 2017	Real. 2017	% Exec. Física
006.1.06 - Ampliação da oferta de vagas para comunidades indígenas/ quilombolas e população do campo.	Escola Implantada	9,00	2,00	22,22
006.1.08 - Readequação dos espaços de aprendizagem aos padrões básicos de funcionamento das escolas diferenciadas para comunidades indígenas/ quilombolas e população do campo.	Escola Readequada	49,00	8,00	16,33
006.1.09 - Qualificação de docentes, pais e responsáveis para atendimento às pessoas com deficiência, transtornos globais do desenvolvimento e altas habilidades/superdotação.	Pessoa Capacitada	3.328,00	816,00	24,52

Programa: 008 - Acesso e Aprendizagem das Crianças e Jovens na Idade Adequada

Iniciativa	Produto	Prog. 2017	Real. 2017	% Exec. Física
008.1.03 - Implantação dos Centros de Educação Infantil - CEIs.	Centro de Educação Infantil Implantado	21,00	5,00	23,81

Programa: 023 – Gestão e Desenvolvimento da Educação Básica

Iniciativa	Produto	Prog. 2017	Real. 2017	% Exec. Física
023.1.06 - Criação e estruturação de Centros de Línguas Estrangeiras para alunos das escolas públicas.	Centro de Línguas Implantado	1,00	0,00	0,00

Programa: 079 - Gestão de Políticas Públicas da Educação

Iniciativa	Produto	Prog. 2017	Real. 2017	% Exec. Física
079.1.03 - Apoio ao desenvolvimento de ações que assegurem a aprendizagem efetiva dos alunos.	Escola Apoiada	52,00	0,00	0,00

Relatório de Monitoramento do PPA - Período: Ano - 2017

Tema: 5.02 – Educação Profissional

Programa: 020 – Ensino Integrado à Educação Profissional

Iniciativa	Produto	Prog. 2017	Real. 2017	% Exec. Física
020.1.01 - Ampliação da oferta de Ensino Integrado à Educação Profissional.	Escola Implantada	13,00	2,00	15,38
020.1.09 - Oferta de Ensino de Jovens e Adultos integrado à Educação Profissional.	Aluno Beneficiado	3.570,00	0,00	0,00

Programa: 058 – Desenvolvimento da Educação Profissional nos Níveis: Formação Inicial e Continuada, Técnico e Tecnológico

Iniciativa	Produto	Prog. 2017	Real. 2017	% Exec. Física
058.1.01 - Promoção de ações de gestão da política de Educação Profissional do Estado do Ceará.	Plano Elaborado	1,00	0,00	0,00
058.1.02 - Ampliação da oferta de Educação Profissional.	Unidade de Ensino Implantada	5,00	0,00	0,00
058.1.04 - Promoção da qualificação profissional em nível de formação inicial e continuada.	Bolsa Concedida	10,00	0,00	0,00
058.1.06 - Promoção da qualificação profissional em nível tecnológico.	Pessoa Capacitada	1.128,00	73,00	6,47
058.1.10 - Manutenção das Unidades de Educação Profissional	Unidade de Ensino Mantida	9,00	2,00	22,22

Tema: 5.04 – Ciência, Tecnologia e Inovação

Programa: 061 - Desenvolvimento da Produção Científica, da Difusão Tecnológica, e da Cultura de Inovação

Iniciativa	Produto	Prog. 2017	Real. 2017	% Exec. Física
061.1.09 - Ampliação da assistência tecnológica aos setores produtivos.	Arranjo Produtivo Apoiado	40,00	5,00	12,50

Programa: 063 - Tecnologia da Informação e Comunicação Estratégica do Ceará

Iniciativa	Produto	Prog. 2017	Real. 2017	% Exec. Física
063.1.02 - Expansão da infraestrutura dos serviços de telefonia de utilidade pública.	Telefone Público Instalado	10,00	0,00	0,00

Relatório de Monitoramento do PPA - Período: Ano - 2017

Tema: 5.05 - CULTURA

Programa: 044 - Promoção do Acesso e Fomento à Produção e Difusão da Cultura Cearense

Iniciativa	Produto	Prog. 2017	Real. 2017	% Exec. Física
044.1.12 - Difusão e intercâmbio da arte e cultura cearense nos cenários regional, nacional e internacional.	Projeto Cultural Apoiado	29,00	0,00	0,00
044.1.14 - Apoio a ações de desenvolvimento da economia da cultura.	Projeto Cultural Apoiado	5,00	0,00	0,00
044.1.15 - Reconhecimento pelo apoio e ao desenvolvimento de ações e projetos culturais.	Prêmio Concedido	20,00	0,00	0,00
044.1.16 - Ampliação da oferta de infraestrutura de acesso às ações culturais nas diversas linguagens.	Equipamento Cultural Implantado	9,00	0,00	0,00
044.1.20 - Apoio à ampliação do acesso à leitura e literatura em bibliotecas municipais e coletivas.	Acervo Adquirido	100.000,00	0,00	0,00
044.1.21 - Apoio à produção do conhecimento e pesquisas nos campos das artes e da cultura.	Projeto Cultural Apoiado	2,00	0,00	0,00
044.1.25 - Promoção da acessibilidade para pessoas idosas e com deficiência nos equipamentos culturais.	Equipamento Cultural Reformado	5,00	0,00	0,00

Programa: 045 – Preservação e Promoção da Memória e do Patrimônio Cultural Cearense

Iniciativa	Produto	Prog. 2017	Real. 2017	% Exec. Física
045.1.01 - Ampliação dos bens imóveis do patrimônio de interesse histórico e artístico-cultural do Estado.	Bem Cultural Adquirido	1,00	0,00	0,00
045.1.02 - Preservação e restauração dos bens imóveis do patrimônio de interesse histórico, artístico-cultural do Estado.	Equipamento Cultural Reformado	5,00	0,00	0,00
045.1.03 - Ampliação dos bens móveis/acervo do patrimônio de interesse histórico e artístico-cultural do Estado.	Acervo Adquirido	9,00	0,00	0,00
045.1.04 - Preservação e restauração dos bens móveis/acervo do patrimônio de interesse histórico e artístico-cultural do Estado.	Projeto Cultural Apoiado	9,00	0,00	0,00
045.1.06 - Realização de eventos de promoção e divulgação do patrimônio de interesse histórico, artístico e cultural do Estado.	Evento Realizado	6,00	0,00	0,00
045.1.10 - Ampliação das publicações especializadas em registro, inventário e mapeamento do patrimônio cultural material e imaterial.	Projeto Cultural Apoiado	1,00	0,00	0,00
045.1.12 - Ampliação da disponibilização e divulgação de documentos históricos e acervos culturais à população.	Projeto Cultural Apoiado	1,00	0,00	0,00

Relatório de Monitoramento do PPA - Período: Ano - 2017

Iniciativa	Produto	Prog. 2017	Real. 2017	% Exec. Física
045.1.13 - Apoio à difusão, circulação, exposição e intercâmbio dos bens material e imaterial da cultura cearense.	Evento Realizado	1,00	0,00	0,00
045.1.15 - Cooperação e apoio técnico aos municípios na elaboração das leis de patrimônio e para a fundação/manutenção de museus e arquivos nos municípios.	Município Apoiado	46,00	1,00	2,17
045.1.17 - Apoio a projetos de preservação, recuperação e restauração de patrimônio material e imaterial municipal ou privado.	Projeto Cultural Apoiado	4,00	0,00	0,00

Programa: 046 – Fortalecimento do Sistema Estadual de Cultura do Ceará

Iniciativa	Produto	Prog. 2017	Real. 2017	% Exec. Física
046.1.02 - Ampliação das atividades de estudo, pesquisa e base de dados culturais.	Estudo e Pesquisa Realizados	1,00	0,00	0,00
046.1.06 - Promoção da implementação e consolidação de sistemas e planos setoriais da cultura.	Estudo e Pesquisa Realizados	2,00	0,00	0,00
046.1.07 - Fortalecimento dos fundos municipais de cultura por meio de otimização e transferências de recursos do Fundo.	Município Apoiado	46,00	0,00	0,00

Eixo: 6 – CEARÁ SAUDÁVEL

Tema: 6.01 – SAÚDE

Programa: 055 - Fortalecimento da Gestão, Participação, Controle Social e Desenvolvimento Institucional do SUS

Iniciativa	Produto	Prog. 2017	Real. 2017	% Exec. Física
055.1.01 - Auditoria e controle do Sistema Único de Saúde nas regiões de saúde	Município Apoiado	44,00	0,00	0,00

Programa: 057 – Atenção à Saúde Integral e de Qualidade

Iniciativa	Produto	Prog. 2017	Real. 2017	% Exec. Física
057.1.10 - Ampliação da oferta dos serviços ambulatoriais especializados.	Policlínica Implantada	3,00	0,00	0,00
057.1.14 - Realização de ações voltadas à saúde do trabalhador	Unidade de Saúde Mantida	28,00	0,00	0,00
057.1.18 - Realização de ações voltadas à atenção à saúde da mulher.	Município Apoiado	124,00	24,00	19,35
057.1.25 - Melhoria da estrutura das unidades de serviço hospitalar especializado.	Hospital Estruturado	15,00	0,00	0,00
057.1.27 - Realização de ações voltadas à	Município	184,00	17,00	9,24

Relatório de Monitoramento do PPA - Período: Ano - 2017

Iniciativa	Produto	Prog. 2017	Real. 2017	% Exec. Física
saúde bucal.	Apoiado			
057.1.31 - Realização de ações voltadas à saúde do adulto.	Município Apoiado	184	1	0,54
057.1.32 - Promoção da atenção primária à saúde	Município Apoiado	184,00	24,00	13,04

Programa: 076 – Gestão do Trabalho, da Educação e da Ciência e Tecnologia na Saúde

Iniciativa	Produto	Prog. 2017	Real. 2017	% Exec. Física
076.1.04 - Apoio à realização de ações e serviços de vigilância em saúde do trabalhador.	Estudo e Pesquisa Realizados	11,00	0,00	0,00
076.1.05 - Ampliação da Residência Médica em Medicina de Família e Comunidade.	Vaga Ofertada	620,00	0,00	0,00
076.1.06 - Ampliação de vagas ofertadas em Residências Multiprofissionais.	Vaga Ofertada	327,00	0,00	0,00
076.1.15 - Ampliação do acesso dos trabalhadores da saúde à Educação Permanente em Saúde.	Município Beneficiado	184,00	11,00	5,98
076.1.17 - Dimensionamento e alocação da força de trabalho nos serviços de saúde.	Estudo e Pesquisa Realizados	1,00	0,00	0,00
076.1.30 - Promoção de educação permanente para atenção à saúde da pessoa com deficiência.	Capacitação Realizada	2,00	0,00	0,00
076.1.31 - Apoio à educação permanente em saúde bucal.	Capacitação Realizada	11,00	1,00	9,09
076.1.34 - Promoção de educação permanente para atenção à saúde do adulto.	Capacitação Realizada	22,00	1,00	4,55

Tema: 6.02 - Esporte e Lazer

Programa: 050 - Esporte e Lazer Para a População

Iniciativa	Produto	Prog. 2017	Real. 2017	% Exec. Física
050.1.02 - Ampliação da oferta de núcleos esportivos com entidades parceiras.	Núcleo de Esporte Implantado	41,000	0,00	0,00
050.1.03 - Manutenção da oferta de núcleos esportivos com entidades parceiras em todo o Estado.	Núcleo de Esporte Mantido	285,000	0,00	0,00
050.1.04 - Formação e qualificação profissional nas atividades esportivas.	Profissional Capacitado	50,000	0,00	0,00
050.1.05 - Ampliação da oferta de equipamentos e instalações para a prática esportiva.	Equipamento de Esporte e Lazer Construído	74,00	4,00	5,41

Relatório de Monitoramento do PPA - Período: Ano - 2017

Iniciativa	Produto	Prog. 2017	Real. 2017	% Exec. Física
050.1.06 - Melhoria da estrutura dos equipamentos e instalações esportivas.	Parque Esportivo Modernizado	46,00	5,00	10,87

Programa: 086 - Ceará no Esporte de Rendimento

Iniciativa	Produto	Prog. 2017	Real. 2017	% Exec. Física
086.1.01 - Incentivo à preparação de atletas de alto rendimento.	Bolsa Esporte Concedida	50,000	0,00	0,00

Tema: 6.03 - Saneamento Básico

Programa: 025 - Abastecimento de Água, Esgotamento Sanitário e Drenagem Urbana

Iniciativa	Produto	Prog. 2017	Real. 2017	Exec. Física (%)
025.1.06 - Implantação do serviço de esgotamento sanitário.	Sistema de Esgotamento Sanitário Implantado	1,00	0,00	0,00
025.1.07 - Ampliação do serviço de esgotamento sanitário.	Sistema de Esgotamento Sanitário Ampliado	3,00	0,00	0,00
025.1.05 - Apoio ao planejamento das ações municipais de saneamento.	Plano Elaborado	14,00	1,00	7,14
025.1.08 - Melhoria do serviço de esgotamento sanitário.	Sistema de Esgotamento Sanitário Melhorado	1,00	0,00	0,00
025.1.10 - Manejo de águas pluviais.	Drenagem Implantada	1,00	0,00	0,00
025.1.12 - Otimização de sistemas de esgotamento sanitário.	Ligação Domiciliar de Esgoto Realizada	8.000,00	0,00	0,00

Programa: 032 - Abastecimento de Água e Esgotamento Sanitário no Meio Rural

Iniciativa	Produto	Prog. 2017	Real. 2017	% Exec. Física
032.1.02 - Implantação do serviço de abastecimento de água.	Sistema de Abastecimento de Água Implantado	522,00	109,00	20,88
032.1.07 - Implantação do serviço de esgotamento sanitário.	Sistema de Esgotamento Sanitário Implantado	1,000	0,00	0,00

Relatório de Monitoramento do PPA - Período: Ano - 2017

Iniciativa	Produto	Prog. 2017	Real. 2017	% Exec. Física
032.1.08 - Implantação dos serviços de abastecimento de água com esgotamento sanitário simplificado.	Sistema de Abastecimento de Água Implantado	132,00	8,00	6,06

Eixo: 7 – CEARÁ PACÍFICO

Tema: 7.01 – Segurança Pública

Programa: 001 - Gestão de Riscos e Desastres

Iniciativa	Produto	Prog. 2017	Real. 2017	% Exec. Física
001.1.01 - Modernização das atividades de gestão de riscos de desastres.	Quartel Estruturado	4,00	0,00	0,00
001.1.05 - Recuperação de cenários de desastres.	Cenário de Desastre Recuperado	14,00	0,00	0,00

Programa: 003 - Segurança Pública Integrada

Iniciativa	Produto	Prog. 2017	Real. 2017	% Exec. Física
003.1.03 - Promoção da formação em pós-graduação aos operadores da Segurança Pública.	Curso Ofertado	1,00	0,00	0,00
003.1.04 - Promoção da integração entre o Sistema de Segurança Pública e o Setor Acadêmico.	Estudo e Pesquisa Realizados	1,00	0,00	0,00
003.1.11 - Melhoria da estrutura de preservação de evidências utilizadas em exames periciais.	Unidade de Perícia Forense Ampliada	1,00	0,00	0,00
003.1.12 - Ampliação da oferta de serviços de perícia forense.	Unidade de Perícia Forense Implantada	2,00	0,00	0,00
003.1.13 - Melhoria da estrutura e da oferta de serviços nas unidades de perícia forense.	Unidade de Perícia Forense Estruturada	8,00	1,00	12,50
003.1.19 - Expansão dos serviços de radiocomunicação de segurança.	Unidade de Comunicação Implantada	5,00	1,00	20,00
003.1.22 - Melhoria dos serviços de videomonitoramento das áreas de segurança integrada.	Sistema de Vídeo monitoramento Ampliado	2,00	0,00	0,00
003.1.23 - Ampliação da oferta de serviços da Academia Estadual de Segurança Pública	Academia de Segurança Pública Ampliada	1,00	0,00	0,00

Relatório de Monitoramento do PPA - Período: Ano - 2017

Programa: 007 - Segurança Pública Cidadã

Iniciativa	Produto	Prog. 2017	Real. 2017	% Exec. Física
007.1.02 - Ampliação dos serviços de prevenção à violência contra pessoas em situação de vulnerabilidade social.	Pessoa Atendida	950,00	0,00	0,00
007.1.03 - Ampliação dos serviços voltados a preservação dos direitos das crianças, adolescentes, mulheres e minorias.	Delegacia Implantada	1,00	0,00	0,00
007.1.07 - Apoio à implantação das Guardas Municipais nos municípios com menos de 60.000 habitantes.	Município Beneficiado	19,00	0,00	0,00
007.1.09 - Melhoria da estrutura de atendimento à saúde dos profissionais da segurança pública	Unidade de Atendimento Estruturada	3,00	0,00	0,00
007.1.10 - Promoção do diálogo permanente entre sociedade e sistema de segurança pública.	Evento Realizado	2,00	0,00	0,00
007.1.13 - Melhoria da estrutura das unidades prestadoras de serviços de Segurança Pública.	Unidade da Segurança Pública Equipada	3,00	0,00	0,00

Tema: 7.02 – Justiça e Cidadania

Programa: 039 – Integração do Sistema de Justiça Criminal (Integra)

Iniciativa	Produto	Prog. 2017	Real. 2017	% Exec. Física
039.1.03 - Estruturação e qualificação da sistemática de envio dos documentos administrativos prisionais ao Poder Judiciário.	Unidade Prisional Habilitada	6,00	0,00	0,00
039.1.04 - Expansão dos serviços de apoio à área criminal.	Unidade Judiciária Atendida	14,00	0,00	0,00
039.1.05 - Melhoria da comunicação entre os órgãos do Sistema de Justiça Criminal.	Serviço Integrado	1,00	0,00	0,00

Programa: 085 - Proteção contra o Uso Prejudicial de Drogas

Iniciativa	Produto	Prog. 2017	Real. 2017	% Exec. Física
085.1.01 - Ampliação da oferta de serviços no âmbito das drogas.	Unidade de Atendimento Implantada	8,00	0,00	0,00
085.1.06 - Melhoria da prestação de serviços no âmbito das drogas.	Profissional Capacitado	1.613,00	0,00	0,00
085.1.07 - Divulgação e disseminação da política sobre drogas.	Evento Realizado	3,00	0,00	0,00

**ANEXO 2 – Relação das
Iniciativas com Execução
Superior a 250%**



Relatório de Monitoramento do PPA - Período: Ano - 2017

Eixo: 1 - CEARÁ DA GESTÃO DEMOCRÁTICA POR RESULTADOS

Tema: 1.02 – Planejamento e Gestão

Programa: 015 - Governança do Pacto por um Ceará Pacífico

Iniciativa	Produto	Prog. 2017	Real. 2017	% Exec. Física
015.1.01 - Elaboração e disponibilização de informações estratégicas no âmbito do Pacto por um Ceará Pacífico	Relatório Elaborado	2,00	10,00	500,00

Programa: 021 - Fortalecimento Institucional dos Municípios

Iniciativa	Produto	Prog. 2017	Real. 2017	% Exec. Física
021.1.02 - Apoio à melhoria da gestão tributária e fiscal municipal	Município Beneficiado	5,00	28,00	560,00

Programa: 065 - Fortalecimento do Sistema Estadual de Planejamento

Iniciativa	Produto	Prog. 2017	Real. 2017	% Exec. Física
065.1.02 - Disponibilização do conhecimento voltado ao aperfeiçoamento da Gestão Pública orientada para Resultados e à proposição de políticas públicas.	Estudo e Pesquisa Realizados	25,00	70,00	280,00
065.1.03 - Assessoramento aos órgãos do governo para o aperfeiçoamento da gestão pública e proposição de políticas públicas.	Assessoramento Realizado	38,00	113,00	297,37

Programa: 069 - Modernização da Gestão Pública Estadual

Iniciativa	Produto	Prog. 2017	Real. 2017	% Exec. Física
069.1.04 - Avaliação e adequação das estruturas organizacionais para alinhamento às diretrizes estratégicas do Estado.	Plano Elaborado	6,00	28,00	466,67

Programa: 081 - Comunicação Institucional e Apoio às Políticas Públicas

Iniciativa	Produto	Prog. 2017	Real. 2017	% Exec. Física
081.1.06 - Monitoramento de projetos multisetoriais estratégicos do Estado do Ceará.	Relatório Elaborado	15,00	540,00	3.600,00

Tema: 1.03 - Transparência, Controle e Participação Social

Programa: 026 - Regulação dos Serviços Públicos Delegados

Iniciativa	Produto	Prog. 2017	Real. 2017	% Exec. Física
026.1.03 - Atendimento em ouvidoria ao usuário do serviço público delegado	Usuário Atendido	1.104,00	4.561,00	413,13

Relatório de Monitoramento do PPA - Período: Ano - 2017

Eixo: 2 - CEARÁ ACOLHEDOR

Tema: 2.01 - Assistência Social

Programa: 072 - Proteção Social Especial

Iniciativa	Produto	Prog. 2017	Real. 2017	% Exec. Física
072.1.02 - Apoio à prestação de serviços da Proteção Social Especial.	Pessoa Atendida	2.010,00	6.349,00	315,87
072.1.09 - Manutenção da oferta de serviços da Proteção Social Especial.	Unidade de Atendimento Mantida	1,00	40,00	4.000,00

Programa: 073 - Implementação do Sistema Único de Assistência Social

Iniciativa	Produto	Prog. 2017	Real. 2017	% Exec. Física
073.1.02 - Ampliação da capacidade de monitoramento e avaliação da Gestão do SUAS	Pessoa Capacitada	2.200,00	5.749,00	261,32

Tema: 2.03 - Inclusão Social e Direitos Humanos

Programa: 005 - Garantia dos Direitos Humanos e Cidadania

Iniciativa	Produto	Prog. 2017	Real. 2017	% Exec. Física
005.1.06 - Apoio às ações dos Conselhos e Comitês voltados para a temática da Justiça e Cidadania.	Evento Realizado	10,00	298,00	2.980,00
005.1.08 - Realização de ações para promoção da cidadania.	Evento Realizado	30,00	171,00	570,00

Programa: 030 - Desenvolvimento Territorial Rural Sustentável e Solidário

Iniciativa	Produto	Prog. 2017	Real. 2017	% Exec. Física
030.1.09 - Apoio à ampliação da governança fundiária nos territórios rurais.	Município Beneficiado	5,00	82,00	1.640,00

Programa: 054 - Promoção e Defesa dos Direitos Humanos

Iniciativa	Produto	Prog. 2017	Real. 2017	% Exec. Física
054.1.04 - Formação integral para emancipação dos grupos vulneráveis.	Pessoa Capacitada	2.620,00	9.465,00	361,26

Relatório de Monitoramento do PPA - Período: Ano - 2017

Programa: 074 - Promoção e Universalização do Acesso à Justiça

Iniciativa	Produto	Prog. 2017	Real. 2017	% Exec. Física
074.1.06 - Ampliação do atendimento por meio de ações itinerantes em locais de difícil acesso.	Atendimento Móvel Realizado	5,00	44,00	880,00

Eixo: 3 - CEARÁ DE OPORTUNIDADES

Tema: 3.03 - Serviços

Programa: 042 - Fortalecimento do Setor de Serviços

Iniciativa	Produto	Prog. 2017	Real. 2017	% Exec. Física
042.1.01 - Apoio a realização e participação em eventos de promoção de negócios.	Evento Realizado	4,00	13,00	325,00

Tema: 3.06 - Trabalho e Renda

Programa: 083 - Desenvolvimento do Artesanato

Iniciativa	Produto	Prog. 2017	Real. 2017	% Exec. Física
083.1.02 - Melhoria da qualidade da produção artesanal.	Artesão Beneficiado	7.500,00	29.868,00	398,24

Tema: 3.07 - Empreendedorismo

Programa: 082 - Empreendedorismo e Economia Solidária

Iniciativa	Produto	Prog. 2017	Real. 2017	% Exec. Física
082.1.03 - Ampliação de acesso ao crédito para empreendimentos.	Empreendedor Apoiado	2.916,00	10.999,00	377,19

Eixo: 4 - CEARÁ SUSTENTÁVEL

Tema: 4.01 - Recursos Hídricos

Programa: 017 - Gestão dos Recursos Hídricos

Iniciativa	Produto	Prog. 2017	Real. 2017	% Exec. Física
017.1.01 - Promoção da preservação dos corpos hídricos.	Campanha Realizada	1,00	3,00	300,00

Relatório de Monitoramento do PPA - Período: Ano - 2017

Tema: 4.02 - Meio Ambiente

Programa: 064 - Resíduos Sólidos

Iniciativa	Produto	Prog. 2017	Real. 2017	% Exec. Física
064.1.02 - Apoio à implementação da coleta seletiva nos municípios	Município Beneficiado	8,00	82,00	1.025,00

Programa: 068 - Ceará Consciente por Natureza

Iniciativa	Produto	Prog. 2017	Real. 2017	% Exec. Física
068.1.01 - Promoção de ações de sensibilização da sociedade para preservação e proteção dos recursos ambientais no Ceará.	Evento Realizado	14,00	275,00	1.964,29

Eixo: 5 - CEARÁ DO CONHECIMENTO

Tema: 5.01 - Educação Básica

Programa: 008 - Acesso e Aprendizagem das Crianças e Jovens na Idade Adequada

Iniciativa	Produto	Prog. 2017	Real. 2017	% Exec. Física
008.1.01 - Desenvolvimento de ações para promoção da aprendizagem na idade adequada.	Aluno Beneficiado	481.742,00	1.415.279,00	293,78

Programa: 079 - Gestão de Políticas Públicas da Educação

Iniciativa	Produto	Prog. 2017	Real. 2017	% Exec. Física
079.1.01 - Capacitação de gestores escolares.	Pessoa Capacitada	320,00	1.161,00	362,81
079.1.04 - Apoio ao fortalecimento das relações com usuários e parceiros.	Projeto Apoiado	5,00	30,00	600,00

Tema: 5.02 - Educação Profissional

Programa: 058 - Desenvolvimento da Educação Profissional nos Níveis: Formação Inicial e Continuada, Técnico e Tecnológico

Iniciativa	Produto	Prog. 2017	Real. 2017	% Exec. Física
058.1.03 - Melhoria da estrutura das unidades de Educação Profissional	Unidade de Ensino Modernizada	14,00	38,00	271,43

Relatório de Monitoramento do PPA - Período: Ano - 2017

Tema: 5.03 - Ensino Superior

Programa: 071 – Gestão e Desenvolvimento da Educação Superior

Iniciativa	Produto	Prog. 2017	Real. 2017	% Exec. Física
071.1.14 - Expansão das atividades acadêmicas do Geopark Araripe	Pessoa Beneficiada	500,00	12.100,00	2.420,00

Tema: 5.04 - Ciência, Tecnologia e Inovação

Programa: 061 - Desenvolvimento da Produção Científica, da Difusão Tecnológica, e da Cultura de Inovação

Iniciativa	Produto	Prog. 2017	Real. 2017	% Exec. Física
061.1.08 - Ampliação do fomento à pesquisa científica, tecnológica e de inovação.	Projeto Apoiado	28,00	124,00	442,86

Tema: 5.05 - Cultura

Programa: 044 - Promoção do Acesso e Fomento à Produção e Difusão da Cultura Cearense

Iniciativa	Produto	Prog. 2017	Real. 2017	% Exec. Física
044.1.01 - Ampliação das ações culturais na linguagem da música.	Projeto Cultural Apoiado	100,00	416,00	416,00
044.1.02 - Ampliação das ações culturais na linguagem da dança.	Projeto Cultural Apoiado	24,00	131,00	545,83
044.1.05 - Ampliação das ações culturais na linguagem das artes visuais.	Projeto Cultural Apoiado	35,00	139,00	397,14

Eixo: 6 - CEARÁ SAUDÁVEL

Tema: 6.01 - Saúde

Programa: 057 - Atenção à Saúde Integral e de Qualidade

Iniciativa	Produto	Prog. 2017	Real. 2017	% Exec. Física
057.1.01 - Promoção da assistência social às pessoas com necessidades especiais	Pessoa Beneficiada	18.211,00	56.167,00	308,42
057.1.05 - Manutenção da oferta de serviços contratados em unidades hospitalares	Cirurgia Eletiva Realizada	12.466,00	41.054,00	329,33
057.1.19 - Melhoria na prevenção e no atendimento às pessoas com câncer de mama e de colo de útero.	Município Apoiado	35,00	110,00	314,29

Relatório de Monitoramento do PPA - Período: Ano - 2017

Programa: 076 - Gestão do Trabalho, da Educação e da Ciência e Tecnologia na Saúde

Iniciativa	Produto	Prog. 2017	Real. 2017	% Exec. Física
076.1.03 - Capacitação de membros dos conselhos de saúde e comunidades no âmbito da gestão, atenção e vigilância em saúde.	Pessoa Capacitada	108,00	504,00	466,67
076.1.10 - Ampliação da produção de conhecimentos científicos e tecnológicos em saúde para a promoção da Saúde.	Estudo e Pesquisa Realizados	4,00	19,00	475,00
076.1.12 - Ampliação do acesso e disseminação da informação em saúde.	Evento Realizado	2,00	16,00	800,00
076.1.35 - Promoção de educação permanente para Atenção Primária à Saúde.	Capacitação Realizada	3,00	52,00	1.733,33

Tema: 6.02 - Esporte e Lazer

Programa: 050 - Esporte e Lazer para a População

Iniciativa	Produto	Prog. 2017	Real. 2017	% Exec. Física
050.1.01 - Realização de projetos e eventos esportivos para população.	Evento Realizado	90,00	2.198,00	2.442,22

Eixo: 7 – CEARÁ PACÍFICO

Tema: 7.01 – Segurança Pública

Programa: 001 - Gestão de Riscos e Desastres

Iniciativa	Produto	Prog. 2017	Real. 2017	% Exec. Física
001.1.07 - Restabelecimento de serviços essenciais aos habitantes de áreas afetadas por desastres.	Família em Situação de Risco Assistida	8.100,00	757.471,00	9.351,49

Programa: 003 - Segurança Pública Integrada

Iniciativa	Produto	Prog. 2017	Real. 2017	% Exec. Física
003.1.02 - Promoção da formação profissional para novos integrantes da Segurança Pública	Profissional Formado	1.000,00	2.665,00	266,50

Tema: 7.02 - Justiça e Cidadania

Programa: 004 - Infraestrutura e Gestão do Sistema Penitenciário

Iniciativa	Produto	Prog. 2017	Real. 2017	% Exec. Física
004.1.05 - Atendimento aos assistidos em cumprimento de pena e familiares, com ações voltadas ao enfrentamento da drogadicção e promoção da saúde mental.	Pessoa Atendida	3.550,00	19.054,00	536,73