

**Planejamento  
Participativo e  
Regionalizado**  
OFICINAS PPA



GOVERNO DO  
ESTADO DO CEARÁ  
*Secretaria do Planejamento e Gestão*

**Caderno Regional  
Sertão Central**



## **GOVERNADOR**

Camilo Sobreira de Santana

## **VICE-GOVERNADORA**

Maria Izolda Cela de Arruda Coelho

Gabinete do Governador	José Élcio Batista
Gabinete da Vice-Governadora	Fernando Antônio Costa de Oliveira
Casa Civil	José Nelson Martins de Sousa
Procuradoria-Geral do Estado	Juvêncio Vasconcelos Viana
Controladoria e Ouvidoria-Geral do Estado	José Flávio Barbosa Jucá de Araújo
Conselho Estadual de Educação	José Linhares Ponte
Secretaria da Agricultura, Pesca e Aquicultura	Euvaldo Bringel Olinda
Secretaria das Cidades	Paulo Henrique Ellery Lustosa da Costa
Secretaria da Ciência, Tecnologia e Educação Superior	Nágyla Maria Galdino Drumond
Secretaria da Cultura	Fabiano dos Santos
Secretaria do Desenvolvimento Agrário	Francisco de Assis Diniz
Secretaria do Desenvolvimento Econômico	Cesar Augusto Ribeiro
Secretaria da Educação	Rogers Vasconcelos Mendes
Secretaria Especial de Política sobre Drogas	Francisco Williams Cabral Filho
Secretaria do Esporte	José Euler de Oliveira Barbosa
Secretaria da Fazenda	João Marcos Maia
Secretaria da Infraestrutura	Lúcio Ferreira Gomes
Secretaria da Justiça e Cidadania	Maria do Perpétuo Socorro França Pinto
Secretaria do Meio Ambiente	Artur José Vieira Bruno
Secretaria do Planejamento e Gestão	Francisco de Queiroz Maia Júnior
Secretaria dos Recursos Hídricos	Francisco José Coelho Teixeira
Secretaria da Saúde	Henrique Jorge Javi de Sousa
Secretaria da Segurança Pública e Defesa Social	André Santos Costa
Secretaria do Trabalho e Desenvolvimento Social	Francisco José Pontes Ibiapina
Secretaria do Turismo	Arialdo de Mello Pinho
Controladoria Geral de Disciplina dos Órgãos de Segurança Pública e Sistema Penitenciário	Rodrigo Bona Carneiro (respondendo)



# GOVERNO DO ESTADO DO CEARÁ

*Secretaria do Planejamento e Gestão*

## **Secretário**

Francisco de Queiroz Maia Júnior

## **Secretário-Adjunto**

Antônio Sérgio Montenegro Cavalcante

## **Secretário-Executivo**

Júlio Cavalcante Neto

## **Coordenadoria de Planejamento, Orçamento e Gestão**

Raimundo Avilton Meneses Júnior  
Régis Meireles Benevides

## **EQUIPE TÉCNICA DE ELABORAÇÃO**

### **SEPLAG**

#### **Coordenação**

Raimundo Avilton Meneses Júnior

#### **Orientação**

Lara Maria Silva Costa

#### **Elaboração e Assessoramento**

Eveline Maria Cordeiro Brandão  
Francisca Maria Souza Moreira  
Francisco Menezes de Freitas  
José Wagner Alves Fernandes

Maria Lúcia Holanda Gurjão  
Renata Maria Jurema Pontes Viana  
Sandra Maria Braga  
Virgínia Dantas Teixeira

#### **Colaboração**

Bruno Martins Rizardi  
Clarisse de Almeida Cordeiro Nogueira  
Edgard Lombardi Campos  
Fernando Antunes S. Salvador Lopes  
Giulia Cruz Corrêa  
Isabelly Campos Egot  
João Ricardo dos Santos Gonçalves

Juliana Brito Santana Leal  
Maria Eduarda Lacerda Couto  
Mariana Braga Teixeira  
Natalia Geraldine Sabat  
Nathalia Cardoso Laquini  
Rebeca dos Santos Freitas

#### **Ipece**

Cleyber Nascimento de Medeiros  
Fátima Juvenal de Sousa  
Kathiuscia Alves de Lima  
Jader Ribeiro de Lima

# APRESENTAÇÃO

Após o decurso de dois anos de vigência do Plano Plurianual (PPA) 2016-2019, faz-se necessária a avaliação do referido instrumento de planejamento governamental, como previsto na lei nº 15.929/2015, Lei do PPA 2016-2019.

O processo de avaliação objetiva verificar o desempenho da ação governamental no primeiro biênio do PPA (2016-2017), frente aos desafios enfrentados e à mudança constante e cada vez mais veloz dos cenários interno e externo.

Para tanto, o Governo promoverá uma série de atividades durante os próximos meses e uma das mais importantes é a promoção da avaliação participativa e regionalizada das realizações governamentais a fim de obter a percepção da sociedade acerca da implementação das diversas políticas públicas, organizadas no Plano.

O presente documento, elaborado com o propósito de estimular uma reflexão mais estratégica sobre a Região de Planejamento do Sertão Central e promover uma discussão mais qualificada acerca das condicionantes para seu desenvolvimento, está estruturado, além desta apresentação e da introdução, que aborda os aspectos pertinentes à avaliação do PPA, nos seguintes tópicos:

I. **Perfil Socioeconômico da Região**, extraído do livro “Panorama Socioeconômico das Regiões de Planejamento do Estado do Ceará”, que aborda aspectos territoriais, demográficos, sociais, econômicos e de infraestrutura da região; e

II. **Principais Realizações Governamentais na Região – 2016/2017**, que explicita as principais realizações do Governo na região, nos dois primeiros anos de vigência do PPA, organizadas por Eixo Governamental de Articulação Intersetorial e Tema Estratégico do PPA 2016-2019.

# SERTÃO CENTRAL








# SUMÁRIO

<b>APRESENTAÇÃO</b>	4
<b>INTRODUÇÃO</b>	10
<b>PERFIL SOCIOECONÔMICO DA REGIÃO</b>	12
<b>CARACTERÍSTICAS TERRITORIAIS</b>	13
<b>ASPECTOS DEMOGRÁFICOS</b>	14
<b>INDICADORES SOCIAIS E ECONÔMICOS</b>	18
Educação	18
Saúde	19
Segurança Pública	22
Saneamento	23
Energia Elétrica	24
Emprego e Renda	25
Produto Interno Bruto	26
<b>PRINCIPAIS REALIZAÇÕES DO GOVERNO NA REGIÃO - 2016/2017</b>	28
<b>CEARÁ DA GESTÃO DEMOCRÁTICA POR RESULTADOS</b>	28
Planejamento e Gestão	28
Transparência, Controle e Participação Social	28
<b>CEARÁ ACOLHEDOR</b>	29
Assistência Social	29
Habitação	30
Inclusão Social e Direitos Humanos	30
Segurança Alimentar e Nutricional	32

<b>CEARÁ DE OPORTUNIDADES</b>	33
Agricultura Familiar e Agronegócio	33
Infraestrutura e Mobilidade	34
Trabalho e Renda	35
Empreendedorismo	36
Pesca e Aquicultura	37
Requalificação Urbana	37
<b>CEARÁ SUSTENTÁVEL</b>	37
Recursos Hídricos	37
Meio Ambiente	38
Energias	39
<b>CEARÁ DO CONHECIMENTO</b>	39
Educação Básica	39
Educação Profissional	43
Educação Superior	44
Ciência, Tecnologia e Inovação	44
Cultura	44
<b>CEARÁ SAUDÁVEL</b>	45
Saúde	45
Esporte e Lazer	48
Saneamento Básico	48
<b>CEARÁ PACÍFICO</b>	50
Segurança Pública	50
Justiça e Cidadania	50
Política sobre Drogas	51





### INTRODUÇÃO

O Plano Plurianual (PPA) é o instrumento de planejamento governamental que estabelece, de forma regionalizada, as diretrizes, objetivos e metas da Administração Pública do Estado do Ceará, conforme disposto no artigo 165 da Constituição Federal de 1988 e no artigo 203 da Constituição Estadual de 1989.

É o instrumento de planejamento que orienta as escolhas das políticas públicas do Estado, adotando as seguintes premissas:

I. **Gestão pública para resultados:** execução de políticas e programas que privilegiem o foco em resultados, em detrimento da ótica centrada exclusivamente no gasto, priorizando ações e contemplando o senso distributivo na alocação dos recursos;

II. **Participação cidadã:** promoção da interação entre o Estado e o cidadão, com vistas à efetividade das políticas públicas, em um processo de planejamento participativo que extrapola as propostas de campanha;

III. **Promoção do desenvolvimento territorial:** equilibrando a dimensão territorial, superando os desafios e potencializando oportunidades regionais; e

IV. **Intersetorialidade:** implementação de políticas públicas articuladas, centradas em territórios, trazendo ganhos para a população, para a organização logística das ações definidas, superando a fragmentação das políticas públicas.

Como parte do Ciclo da Gestão Estratégica, na ótica da Gestão para Resultados (figura 1), o monitoramento e a avaliação da execução das políticas propostas devem ocorrer continuamente e corrigir, sempre que necessário, os rumos daquilo que foi planejado.



Figura 1 – Ciclo da Gestão Estratégica

Decorridos os primeiros anos de vigência do atual PPA, é preciso promover a verificação do desempenho do Governo, tendo como base a execução do que havia sido planejado, tanto no tocante aos resultados esperados, quanto à oferta de bens e serviços.

A Avaliação do Plano Plurianual é prevista na legislação pertinente (lei 15.929/2015), mais especificamente na Seção 3 (Do Monitoramento e da Avaliação), do Capítulo IV (da Gestão do Plano), quando diz que:

Art. 13 O Poder Executivo realizará avaliações sistemáticas do Plano, com a utilização de sistemas informatizados, disponibilizando seus resultados para consulta ampla dos órgãos de controle e da sociedade.

Parágrafo único. O Relatório de Avaliação de que trata o caput consistirá:

I – de avaliação do comportamento e evolução das variáveis macroeconômicas que fundamentaram a elaboração do Plano;

II – de avaliação do desempenho dos eixos e temas estratégicos, tendo como base seus resultados e indicadores;

III – da avaliação dos principais programas finalísticos, considerando o cumprimento das metas dos produtos das iniciativas que contribuíram para o alcance dos resultados alcançados;

IV – de demonstrativo da execução orçamentária acumulada, conforme os períodos de que trata o caput deste artigo, de forma regionalizada, por Eixo, Tema Estratégico e Programas Finalísticos; e

V – de **avaliação da sociedade acerca da ação do Governo expressa no Plano** (grifo nosso).

O PPA, como mencionado anteriormente, adota a Participação Cidadã como uma premissa para orientação na escolha das políticas públicas do Estado. Assim sendo, o processo participativo esteve presente na elaboração do plano e permanece durante todo o seu ciclo de gestão, incluindo, desta forma, o processo de coleta da **avaliação da sociedade acerca da ação do Governo expressa no Plano**.

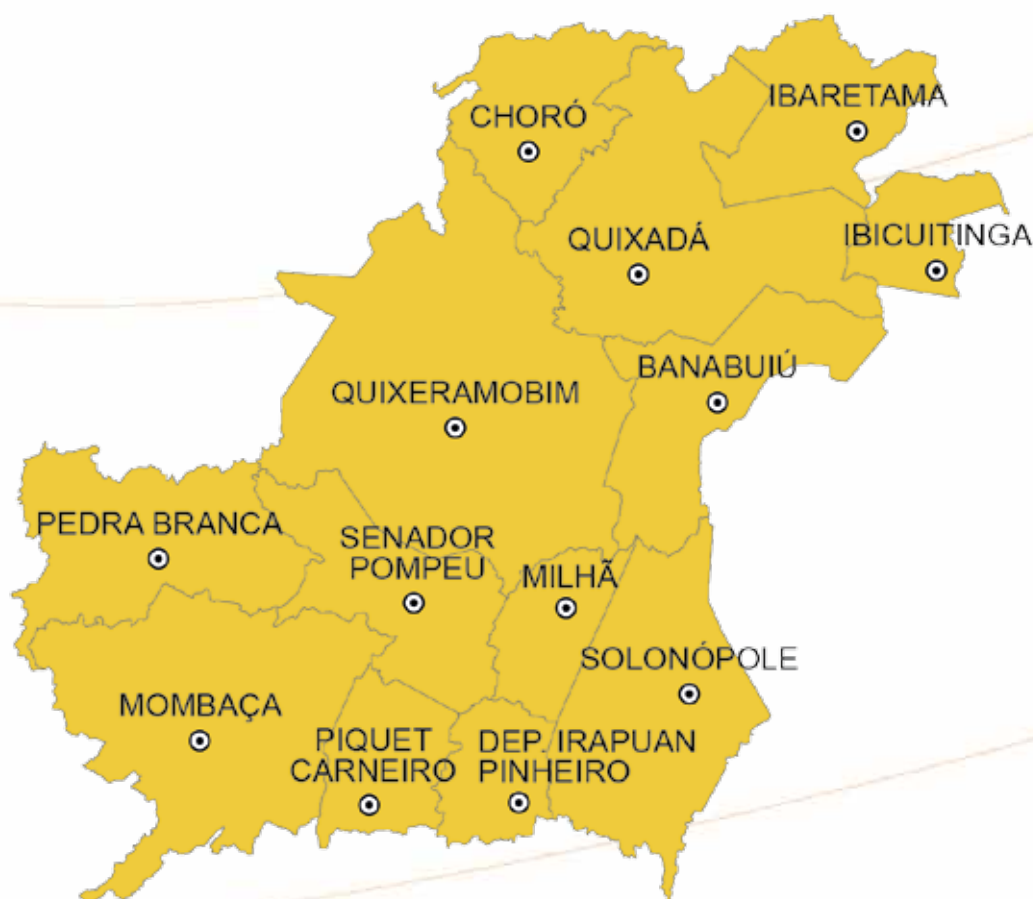
Como parte desse processo, serão realizadas oficinas de avaliação participativa e regionalizada do PPA nas 14 regiões de planejamento estabelecidas pela lei complementar N° 154/2015.

O resultado de tais oficinas de avaliação participativa regionalizada comporão um capítulo do mencionado Relatório de Avaliação a ser encaminhado para a Assembleia Legislativa e disponibilizado para consulta pública, no site da Seplag, de modo a promover a ampliação do controle social.

### **PERFIL SOCIOECONÔMICO DA REGIÃO**

O Instituto de Pesquisa e Estratégia Econômica do Ceará (Ipece) realizou um trabalho inédito ao elaborar uma publicação para a Sociedade e o Governo chamado “Panorama Socioeconômico das Regiões de Planejamento do Estado do Ceará”, que reúne um conjunto de informações relativas às principais características geográficas, demográficas e socioeconômicas das regiões de planejamento do Ceará, criadas pela lei complementar 154, de 20 de outubro de 2015.

A partir deste trabalho, que aborda, de forma ampla, aspectos territoriais, demográficos, sociais, econômicos e de infraestrutura para cada uma das 14 regiões de planejamento, apresentamos os principais indicadores que caracterizam o perfil socioeconômico da Região do Sertão Central.



## CARACTERÍSTICAS TERRITORIAIS

Área e ano de criação, segundo os municípios da Região.

Região de Planejamento	Área (km <sup>2</sup> )	Ano de Criação do Município
<b>Sertão Central</b>	<b>16.014,77</b>	-
Banabuiú	1.080,33	1988
Choró	815,77	1992
Deputado Irapuan Pinheiro	470,43	1988
Ibaretama	877,26	1988
Ibicuitinga	424,25	1988
Milhã	502,34	1985
Mombaça	2.119,48	1851
Pedra Branca	1.303,29	1871
Piquet Carneiro	587,88	1957
Quixadá	2.019,83	1870
Quixeramobim	3.275,63	1766
Senador Pompeu	1.002,13	1896
Solonópole	1.536,17	1870

Fonte: Instituto Brasileiro de Geografia e Estatística (IBGE) / Instituto de Pesquisa e Estratégia Econômica do Ceará (Ipece).

## ASPECTOS DEMOGRÁFICOS

População Total – 2000/2010.

Região de Planejamento	População				Crescimento Relativo (%)
	2000		2010		
	Nº	% de participação	Nº	% de participação	
<b>Sertão Central</b>	<b>339.687</b>	<b>100,00</b>	<b>373.278</b>	<b>100,00</b>	<b>9,89</b>
Banabuiú	16.173	4,76	17.315	4,64	7,06
Choró	12.001	3,53	12.853	3,44	7,10
Deputado Irapuan Pinheiro	8.385	2,47	9.095	2,44	8,47
Ibaretama	12.561	3,70	12.922	3,46	2,87
Ibicuitinga	9.435	2,78	11.335	3,04	20,14
Milhã	13.028	3,84	13.086	3,51	0,45
Mombaça	41.215	12,13	42.690	11,44	3,58
Pedra Branca	40.742	11,99	41.890	11,22	2,82
Piquet Carneiro	13.131	3,87	15.467	4,14	17,79
Quixadá	69.654	20,51	80.604	21,59	15,72
Quixeramobim	59.235	17,44	71.887	19,26	21,36
Senador Pompeu	27.225	8,01	26.469	7,09	-2,78
Solonópole	16.902	4,98	17.665	4,73	4,51

Fonte: Instituto Brasileiro de Geografia e Estatística (IBGE) / Instituto de Pesquisa e Estratégia Econômica do Ceará (Ipece).

População Urbana e Rural – 2000/2010.

Região de Planejamento	População					
	Urbana			Rural		
	2000	2010	Crescimento Relativo	2000	2010	Crescimento Relativo
<b>Sertão Central</b>	<b>165.866</b>	<b>200.572</b>	<b>20,92</b>	<b>173.821</b>	<b>163.953</b>	<b>-5,68</b>
Banabuiú	7.622	8.753	14,84	8.551	8.562	0,13
Choró	2.849	3.794	33,17	9.152	9.059	-1,02
Deputado Irapuan Pinheiro	2.721	4.133	51,89	5.664	4.962	-12,39
Ibaretama	3.366	4.447	32,12	9.195	8.475	-7,83
Ibicuitinga	4.387	5.742	30,89	5.048	5.593	10,80
Milhã	5.054	5.969	18,10	7.974	7.117	-10,75
Mombaça	16.052	18.816	17,22	25.163	23.874	-5,12
Pedra Branca	17.347	24.510	41,29	23.395	17.380	-25,71
Piquet Carneiro	5.582	7.440	33,29	7.549	8.027	6,33
Quixadá	46.888	57.485	22,60	22.766	23.119	1,55

Quixeramobim	30.600	43.424	41,91	28.635	28.463	-0,60
Senador Pompeu	15.682	15.706	0,15	11.543	10.763	-6,76
Solonópole	7.716	9.106	18,01	9.186	8.559	-6,83

Fonte: Instituto Brasileiro de Geografia e Estatística (IBGE).

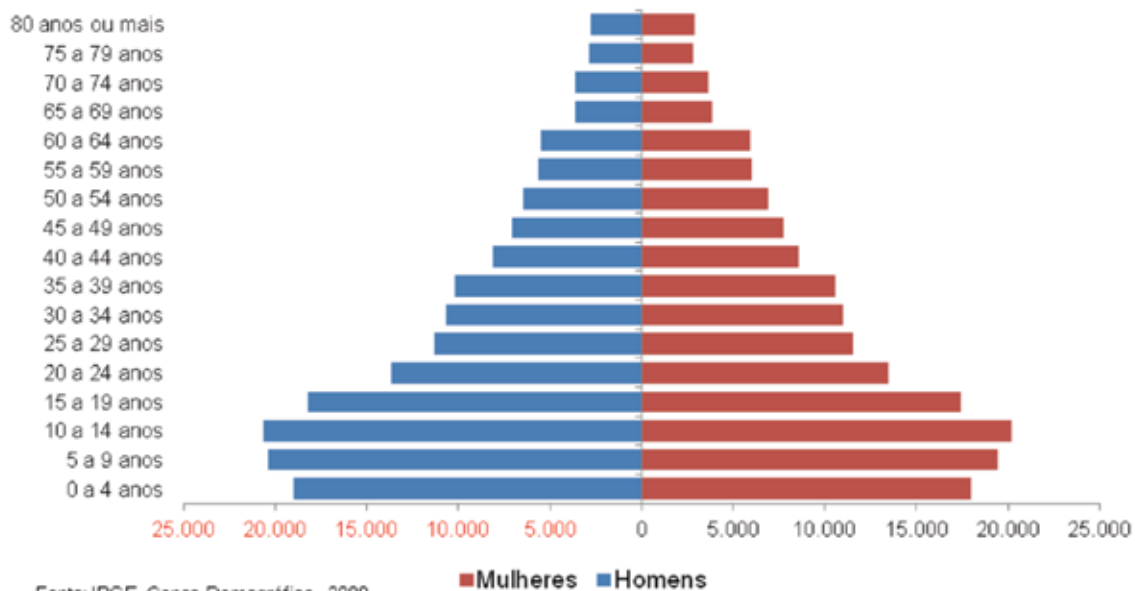
Grandes grupos etários, segundo os municípios da Região – 2010.

Região de Planejamento	População					
	[0 a 14 anos]		[15 a 64 anos]		[+ de 64 anos]	
	Nº	%	Nº	%	Nº	%
<b>Sertão Central</b>	<b>94.602</b>	<b>26,58</b>	<b>227.626</b>	<b>63,95</b>	<b>33.735</b>	<b>9,48</b>
Banabuiú	5.251	30,33	10.672	61,63	1.392	8,04
Choró	3.885	30,23	7.901	61,47	1.067	8,30
Deputado Irapuan Pinheiro	2.252	24,76	5.829	64,09	1.014	11,15
Ibaretama	3.780	29,25	8.004	61,94	1.138	8,81
Ibicuitinga	2.871	25,33	7.502	66,18	962	8,49
Milhã	3.235	24,72	8.346	63,78	1.505	11,50
Mombaça	11.661	27,32	26.660	62,45	4.369	10,23
Pedra Branca	11.314	27,01	26.471	63,19	4.105	9,80
Piquet Carneiro	3.500	22,63	10.272	66,41	1.695	10,96
Quixadá	21.916	27,19	52.095	64,63	6.593	8,18
Quixeramobim	19.203	26,71	46.185	64,25	6.499	9,04
Senador Pompeu	6.652	25,13	16.966	64,10	2.851	10,77
Solonópole	4.333	24,53	11.395	64,51	1.937	10,97

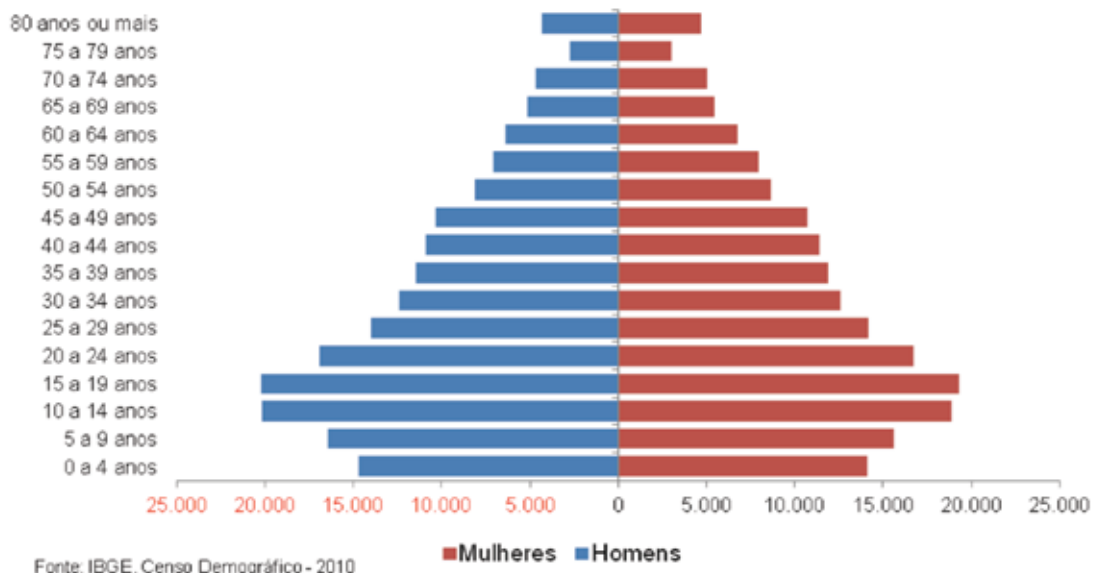
Fonte: Instituto Brasileiro de Geografia e Estatística (IBGE).



### Pirâmide Etária - Região Sertão Central - 2000



### Pirâmide Etária - Região Sertão Central - 2010



Estimativa da população, segundo os municípios da Região – 2017.

Região de Planejamento	Estimativa da População	% de Participação
<b>Sertão Central</b>	<b>392.811</b>	<b>100,00</b>
Banabuiú	18.027	4,59
Choró	13.384	3,41
Deputado Irapuan Pinheiro	9.521	2,42
Ibaretama	13.218	3,36
Ibicuitinga	12.350	3,14
Milhã	13.136	3,34
Mombaça	43.735	11,13
Pedra Branca	42.841	10,91
Piquet Carneiro	16.731	4,26
Quixadá	86.605	22,05
Quixeramobim	78.658	20,02
Senador Pompeu	26.447	6,73
Solonópole	18.158	4,62

Fonte: Instituto Brasileiro de Geografia e Estatística (IBGE).

Indicadores demográficos, segundo os municípios da Região – 2011/2017.

Região de Planejamento	Densidade Demográfica (hab./km <sup>2</sup> )		Taxa média geométrica de crescimento anual da população (%) (2011/2017)
	2011	2017	
<b>Sertão Central</b>	<b>23,47</b>	<b>24,53</b>	<b>0,74</b>
Banabuiú	16,11	16,69	0,59
Choró	15,84	16,41	0,59
Deputado Irapuan Pinheiro	19,45	20,24	0,67
Ibaretama	14,76	15,07	0,34
Ibicuitinga	27,06	29,11	1,22
Milhã	26,03	26,15	0,08
Mombaça	20,19	20,63	0,36
Pedra Branca	32,21	32,87	0,34
Piquet Carneiro	26,61	28,46	1,12
Quixadá	40,32	42,88	1,03
Quixeramobim	22,24	24,01	1,28
Senador Pompeu	26,37	26,39	0,01
Solonópole	11,53	11,82	0,41

Fonte: Instituto Brasileiro de Geografia e Estatística (IBGE).

## INDICADORES SOCIAIS E ECONÔMICOS

### Educação

Indicadores educacionais no Ensino Fundamental, segundo os municípios da Região – 2011/2016.

Região de Planejamento	Indicadores Educacionais					
	Taxa de escolarização líquida (%)		Taxa de distorção idade/série (%)		Nº de alunos/Nº de salas de aula utilizadas	
	2011	2016	2011	2016	2011	2016
<b>Sertão Central</b>	<b>89,93</b>	<b>88,21</b>	<b>15,08</b>	<b>8,48</b>	<b>28,65</b>	<b>27,76</b>
Banabuiú	87,59	85,60	15,25	15,70	42,13	26,36
Choró	85,43	80,62	17,82	7,71	25,28	25,77
Deputado Irapuan Pinheiro	88,86	86,80	10,56	6,08	27,31	24,18
Ibaretama	90,28	85,15	20,81	15,24	25,83	26,51
Ibicuitinga	100,00	100,00	16,42	8,03	25,35	22,59
Milhã	90,96	92,91	12,58	6,67	27,73	32,42
Mombaça	86,62	85,13	21,78	10,56	28,70	29,85
Pedra Branca	92,35	88,35	9,90	3,48	26,56	26,74
Piquet Carneiro	86,24	85,86	20,65	11,26	36,55	36,33
Quixadá	89,06	86,80	7,84	5,98	33,26	32,65
Quixeramobim	92,19	93,14	21,51	10,64	26,29	25,78
Senador Pompeu	93,01	87,80	13,81	8,82	27,61	25,74
Solonópole	83,03	79,87	7,63	3,71	24,84	22,36

Fonte: Secretaria da Educação (SEDUC).

Indicadores educacionais no Ensino Médio, segundo os municípios da Região – 2011/2016.

Região de Planejamento	Indicadores Educacionais					
	Taxa de escolarização líquida (%)		Taxa de distorção idade/série (%)		Nº de alunos/Nº de salas de aula utilizadas	
	2011	2015	2011	2016	2011	2016
<b>Sertão Central</b>	<b>52,70</b>	<b>48,52</b>	<b>19,34</b>	<b>17,70</b>	<b>44,48</b>	<b>35,65</b>
Banabuiú	49,08	41,36	23,16	19,67	73,08	50,85
Choró	49,95	37,89	21,03	23,22	43,69	37,77
Deputado Irapuan Pinheiro	54,45	51,63	10,77	15,09	78,00	78,20
Ibaretama	50,39	50,50	18,07	18,26	74,00	65,11
Ibicuitinga	56,44	53,40	24,34	19,16	92,14	55,67
Milhã	51,80	50,50	23,86	12,05	137,25	22,13
Mombaça	39,01	42,72	23,84	16,87	34,23	44,78

Pedra Branca	56,21	62,87	15,60	10,70	38,34	44,22
Piquet Carneiro	41,51	34,71	19,15	30,23	55,11	56,71
Quixadá	65,59	51,17	17,34	18,19	45,58	30,06
Quixeramobim	48,74	44,27	22,98	23,68	34,33	29,37
Senador Pompeu	52,11	53,55	11,30	9,14	36,36	31,78
Solonópole	46,31	45,91	18,25	12,01	93,14	44,85

Fonte: Secretaria da Educação (SEDUC).

## Saúde

Profissionais de saúde ligados ao Sistema Único de Saúde (SUS), segundo a Região – 2011/2016.

Região de Planejamento	Profissionais de Saúde ligados ao SUS				Crescimento Nominal (%) (2011/2016)
	2011		2016		
	Nº	%	Nº	%	
<b>Total</b>	<b>2.676</b>	<b>100,00</b>	<b>3.226</b>	<b>100,00</b>	<b>20,55</b>
Médicos	263	9,83	354	10,97	34,60
Dentistas	113	4,22	148	4,59	30,97
Enfermeiros	230	8,59	335	10,38	45,65
Outros profissionais de saúde/Nível Superior	212	7,92	287	8,90	35,38
Agentes comunitários de saúde	912	34,08	971	30,10	6,47
Auxiliares, técnicos e outros	946	35,35	1.131	35,06	19,56

Fonte: Secretaria da Saúde do Estado do Ceará (SESA).

Nota: Profissionais de saúde cadastrados em unidades de entidades públicas e privadas.

Unidades, leitos e profissionais de saúde por mil habitantes, segundo os municípios da Região – 2011/2016.

Região de Planejamento	Indicadores de Saúde					
	Unidades de saúde (por mil hab.)		Leitos (por mil hab.)		Profissionais de saúde (por mil hab.)	
	2011	2016	2011	2016	2011	2016
<b>Sertão Central</b>	<b>0,53</b>	<b>0,62</b>	<b>1,58</b>	<b>1,79</b>	<b>7,12</b>	<b>8,21</b>
Banabuiú	0,69	0,55	0,98	0,94	5,23	7,54
Choró	0,46	1,05	1,24	1,27	8,44	8,67

## Caderno Regional Sertão Central

Deputado Irapuan Pinheiro	1,31	1,16	1,31	1,26	10,49	10,19
Ibaretama	0,93	0,98	1,62	1,59	8,57	7,04
Ibicuitinga	0,70	1,13	-	0,65	7,06	8,99
Milhã	1,15	0,84	2,91	2,13	7,11	10,51
Mombaça	0,30	0,39	1,43	0,73	5,05	5,53
Pedra Branca	0,43	0,54	1,50	1,26	7,55	7,40
Piquet Carneiro	0,45	0,60	1,15	1,08	6,39	8,25
Quixadá	0,36	0,40	2,14	1,35	7,39	9,06
Quixeramobim	0,45	0,58	1,26	3,90	6,34	8,26
Senador Pompeu	0,79	0,83	1,63	1,81	8,89	8,77
Solonópole	0,79	1,05	2,14	1,43	9,20	9,42

Fonte: Secretaria da Saúde do Estado do Ceará (SESA).

Médicos, enfermeiros e dentistas por mil habitantes, segundo os municípios da Região – 2011/2016.

Região de Planejamento	Indicadores de Saúde					
	Médicos (por mil hab.)		Enfermeiros (por mil hab.)		Dentistas (por mil hab.)	
	2011	2016	2011	2016	2011	2016
<b>Sertão Central</b>	<b>0,70</b>	<b>0,90</b>	<b>0,61</b>	<b>0,85</b>	<b>0,30</b>	<b>0,38</b>
Banabuiú	0,63	1,11	0,57	0,72	0,34	0,44
Choró	0,85	0,82	0,70	0,75	0,39	0,52
Deputado Irapuan Pinheiro	1,31	0,84	0,77	0,84	0,55	0,42
Ibaretama	1,00	0,53	1,08	0,61	0,39	0,38
Ibicuitinga	0,96	0,97	0,52	1,13	0,44	0,65
Milhã	0,84	0,99	0,76	1,14	0,23	0,46
Mombaça	0,23	0,53	0,35	0,43	0,07	0,37
Pedra Branca	0,48	0,72	0,50	0,72	0,29	0,30
Piquet Carneiro	0,45	0,90	0,64	0,90	0,26	0,48
Quixadá	0,90	1,21	0,54	0,99	0,29	0,23
Quixeramobim	0,70	0,94	0,69	1,04	0,32	0,43
Senador Pompeu	0,95	0,83	0,83	0,76	0,38	0,42
Solonópole	0,45	0,72	0,68	0,77	0,45	0,44

Fonte: Secretaria da Saúde do Estado do Ceará (SESA).

Taxa de Mortalidade Infantil e Taxa de Internação por AVC acima de 40 anos, segundo os municípios da Região – 2011/2016.

Região de Planejamento	Indicadores de Saúde			
	Taxa de Mortalidade Infantil por mil nascidos vivos		Taxa de Internação por AVC, acima de 40 anos, por dez mil hab.	
	2011	2016	2011	2016
<b>Sertão Central</b>	<b>16,27</b>	<b>18,15</b>	<b>22,91</b>	<b>21,38</b>
Banabuiú	14,39	20,55	13,34	9,00
Choró	9,85	15,71	12,87	26,90
Deputado Irapuan Pinheiro	26,79	12,05	34,84	16,34
Ibaretama	10,15	42,25	24,90	16,26
Ibicuitinga	11,36	7,14	5,55	18,11
Milhã	6,29	6,29	26,01	9,60
Mombaça	12,70	16,81	8,84	25,01
Pedra Branca	22,65	12,07	23,82	23,84
Piquet Carneiro	11,30	18,87	29,41	14,93
Quixadá	18,73	16,43	19,18	14,81
Quixeramobim	18,53	15,83	31,79	35,48
Senador Pompeu	9,74	39,60	43,91	15,28
Solonópole	14,49	19,61	12,02	20,12

Fonte: Secretaria da Saúde do Estado do Ceará (SESA). Nota: AVC - Acidente Vascular Cerebral.

Casos confirmados das doenças de notificação compulsória, segundo a Região – 2011/2016.

Discriminação	Casos confirmados das doenças de notificação compulsória		
	2011	2016	Crescimento nominal (%) (2011/2016)
AIDS	16	16	-
Dengue	1.127	622	-44,81
Febre tifoide	0	0	-
Hanseníase	98	56	-42,86
Hepatite viral	9	7	-22,22
Leishmaniose tegumentar	5	0	-100,00
Leishmaniose visceral	11	15	36,36
Leptospirose	4	1	-75,00
Meningite	19	1	-94,74
Raiva	0	0	-
Tétano acidental	2	1	-50,00
Tuberculose	90	87	-3,33
Chikungunya	-	2.284	-
Zika	-	1	-

Fonte: Secretaria da Saúde do Estado do Ceará (SESA).

### Segurança Pública

Taxa de Crimes Violentos (CVLI e CVP) por 100 mil habitantes na Região e Estado – 2011-2016.

Anos	Taxas de Crimes Violentos (%)			
	Letais e intencionais <sup>(1)</sup>		Contra o patrimônio <sup>(2)</sup>	
	Sertão Central	Ceará	Sertão Central	Ceará
2011	24,52	32,88	51,17	414,56
2012	29,92	43,33	61,62	577,71
2013	43,88	50,07	105,42	585,68
2014	37,97	50,20	-	-
2015	45,49	45,13	237,97	684,65
2016	41,43	38,01	293,09	810,62

Fonte: Secretaria da Segurança Pública e Defesa Social (SSPDS).

Nota: As informações do indicador CVP dos anos de 2013 a 2015 não correspondem ao ano completo, devido à atualização do Sistema de Informações Policiais (SIP) que comprometeu a captação dos dados.

<sup>(1)</sup> Crimes Violentos Letais e Intencionais: soma de crimes de homicídio doloso, lesão corporal seguida de morte e roubo seguido de morte (Latrocínio).

<sup>(2)</sup> Crimes Violentos Contra o Patrimônio: inclui todos os tipos de roubo, exceto latrocínio.



## Saneamento

Número de ligações reais, ativas e volume produzido na Região e Estado – 2016.

Discriminação	Número de ligações	
	Sertão Central	Estado
Ligações Reais	39.567	1.809.105
Ligações Ativas	36.488	1.640.545
Volume produzido (m <sup>3</sup> )	6.582.934	350.556.490

Fonte: Companhia de Água e Esgoto do Ceará (CAGECE).

Esgotamento sanitário, segundo os municípios da Região – 2016.

Discriminação	Número de ligações	
	Sertão Central	Estado
Ligações Reais	3.941	629.089
Ligações Ativas	3.771	571.608

Fonte: Companhia de Água e Esgoto do Ceará (CAGECE).

## Energia Elétrica

Consumo de energia elétrica, segundo as classes de consumo na Região – 2011/2016.

Classes de Consumo	Consumo (MWh)		
	2011	2016	Crescimento nominal (%) (2011/2016)
<b>Total</b>	<b>209.992</b>	<b>282.541</b>	<b>34,55</b>
Residencial	85.873	113.873	32,61
Industrial	24.725	26.575	7,48
Comercial	24.205	33.623	38,91
Rural	43.194	64.915	50,29
Público	31.780	43.150	35,78
Próprio	214	405	89,42

Fonte: Companhia Energética do Ceará (COELCE).

Número de consumidores de energia elétrica, segundo as classes de consumidores na Região – 2011/2016.

Classes de Consumidores	Número de Consumidores		
	2011	2016	Crescimento nominal (%) (2011/2016)
<b>Total</b>	<b>133.756</b>	<b>148.703</b>	<b>11,17</b>
Residencial	91.251	93.038	1,96
Industrial	160	158	-1,25
Comercial	5.804	6.026	3,82
Rural	34.214	47.015	37,41
Público	2.316	2.439	5,31
Próprio	11	27	145,45

Fonte: Companhia Energética do Ceará (COELCE).

## Emprego e Renda

Número de empregos formais, segundo os setores de atividades na Região – 2011/2016.

Classes de consumo	Número de Empregos Formais		
	2011	2016	Crescimento nominal (%) (2011/2016)
<b>Total das Atividades</b>	<b>26.535</b>	<b>26.769</b>	<b>0,88</b>
Agropecuária	561	610	8,73
Indústria	2.796	3.348	19,74
Construção Civil	185	1045	464,86
Comércio	4.091	5.172	26,42
Serviços	18.902	16.594	-12,21

Fonte: Ministério do Trabalho e Emprego (MTE) – RAIS 2011 e 2016.

Comportamento do Emprego Formal, segundo os municípios da Região – 2011/2016.

Região de Planejamento	Admitidos		Desligados		Saldo	
	2011	2016	2011	2016	2011	2016
<b>Sertão Central</b>	<b>4.589</b>	<b>4.151</b>	<b>4.002</b>	<b>3.780</b>	<b>587</b>	<b>371</b>
Banabuiú	36	64	24	53	12	11
Choró	21	6	8	11	13	-5
Deputado Irapuan Pinheiro	22	15	5	10	17	5
Ibaretama	23	63	24	48	-1	15
Ibicuitinga	25	47	15	53	10	-6
Milhã	19	16	8	15	11	1
Mombaça	154	175	274	183	-120	-8
Pedra Branca	208	178	154	152	54	26
Piquet Carneiro	37	42	25	47	12	-5
Quixadá	2.216	1.209	2.099	1.368	117	-159
Quixeramobim	1.212	1.356	822	1.214	390	142
Senador Pompeu	556	751	491	472	65	279
Solonópole	60	229	53	154	7	75

Fonte: Ministério do Trabalho e Emprego (MTE) – CAGED 2011 e 2016.

## Produto Interno Bruto

Produto Interno Bruto, segundo os municípios da Região – 2011-2015.

Região de Planejamento	PIB (R\$ mil)					Crescimento nominal (%) 2011/2015
	2011	2012	2013	2014	2015	
<b>Sertão Central</b>	<b>2.271.923</b>	<b>2.268.698</b>	<b>2.551.443</b>	<b>2.967.111</b>	<b>3.166.036</b>	<b>39,35</b>
Banabuiú	106.386	95.090	108.874	128.004	135.470	27,34
Choró	54.829	52.844	58.757	69.800	70.972	29,44
Deputado Irapuan Pinheiro	43.431	39.802	47.443	57.296	59.949	38,03
Ibaretama	63.355	52.687	57.737	71.207	75.428	19,06
Ibicuitinga	54.340	51.857	60.583	76.100	82.979	52,70
Milhã	81.242	70.552	75.322	90.979	90.355	11,22
Mombaça	182.363	177.151	205.153	243.906	258.659	41,84
Pedra Branca	193.924	173.651	204.011	234.580	249.300	28,56
Piquet Carneiro	68.466	68.499	80.284	97.901	105.521	54,12
Quixadá	625.882	681.760	733.060	821.399	893.557	42,77
Quixeramobim	526.957	552.448	603.448	712.913	754.877	43,25
Senador Pompeu	180.321	166.791	214.365	244.764	253.285	40,46
Solonópole	90.428	85.568	102.405	118.262	135.685	50,05

Fonte: Instituto Brasileiro de Geografia e Estatística (IBGE) / Instituto de Pesquisa e Estratégia Econômica do Ceará (Ipece).

PIB *per capita*, segundo os municípios da Região – 2011-2015.

Região de Planejamento	PIB <i>per capita</i> (R\$ mil)					
	2011	2012	2013	2014	2015	Crescimento nominal (%) 2011/2015
<b>Sertão Central</b>	<b>6.045</b>	<b>7.194</b>	<b>9.544</b>	<b>11.132</b>	<b>10.625</b>	<b>75,77</b>
Banabuiú	6.113	5.437	6.125	7.174	7.566	23,76
Choró	4.244	4.071	4.453	5.270	5.339	25,79
Deputado Irapuan Pinheiro	4.747	4.325	5.069	6.093	6.348	33,74
Ibaretama	4.892	4.060	4.389	5.406	5.719	16,91
Ibicuitinga	4.733	4.462	5.095	6.335	6.841	44,53
Milhã	6.214	5.401	5.703	6.899	6.861	10,41
Mombaça	4.262	4.130	4.717	5.600	5.930	39,15
Pedra Branca	4.620	4.128	4.784	5.494	5.832	26,25
Piquet Carneiro	4.376	4.330	4.965	6.000	6.410	46,50
Quixadá	7.685	8.288	8.728	9.700	10.469	36,23
Quixeramobim	7.232	7.485	7.986	9.333	9.782	35,26
Senador Pompeu	6.824	6.322	8.042	9.202	9.541	39,82
Solonópole	5.104	4.816	5.681	6.548	7.499	46,93

Fonte: Instituto Brasileiro de Geografia e Estatística (IBGE) / Instituto de Pesquisa e Estratégia Econômica do Ceará (Ipece).

### **PRINCIPAIS REALIZAÇÕES DO GOVERNO NA REGIÃO – 2016/2017**

O Governo do Estado do Ceará, no exercício de suas funções, implementa uma série de políticas públicas com o foco prioritário no alcance de resultados para a sociedade.

Nesse processo de implementação, as entidades governamentais promovem a execução física e orçamentária dos recursos disponíveis, de forma regionalizada, ressaltados alguns projetos e atividades de custeio que, por contribuírem de forma mais ampla para o desenvolvimento socioeconômico do Estado, impactando, com isso, mais de uma região, não sendo possível sua regionalização específica, são registrados na região de planejamento “Estado do Ceará”.

A seguir, são apresentadas as principais realizações governamentais no primeiro biênio de vigência do PPA (2016/2017), organizadas por Eixos Governamentais de Articulação Intersetorial e seus respectivos Temas Estratégicos, as quais foram diretamente regionalizadas no Sertão Central.

#### **CEARÁ DA GESTÃO DEMOCRÁTICA POR RESULTADOS**

As ações governamentais realizadas no âmbito deste eixo, nos dois primeiros anos do PPA (2016/2017), representaram um volume de recursos orçamentários da ordem de **R\$ 1,65 milhões**, sendo as principais:

##### **Planejamento e Gestão**

- Capacitação de três servidores no tema Gestão Tributária.
- Elaboração do Projeto Habitacional Rural, entregue ao município de Choró.
- Capacitação de 23 servidores nos temas Transferência de Recursos por meio de Convênios e Congêneres e Elaboração de Plano Diretor.
- Realização da oficina regional de Monitoramento Participativo do PPA em Quixeramobim.

##### **Transparência, Controle e Participação Social**

- Atendimento de 87 demandas de usuários no seu serviço de Ouvidoria, nos municípios de Banabuiú, Choró, Deputado Irapuan Pinheiro, Ibaretama, Ibicuitinga, Milhã, Mombaça, Pedra Branca, Piquet Carneiro, Quixadá, Quixeramobim, Senador Pompeu e Solonópole.
- Acompanhamento do cumprimento do Plano Municipal de Saneamento Básico (PMSB) no município de Ibicuitinga.

### CEARÁ ACOLHEDOR

As ações governamentais realizadas no âmbito deste eixo, nos dois primeiros anos do PPA (2016/2017), representaram um volume de recursos orçamentários da ordem de **R\$ 13,63 milhões**, sendo as principais:

#### Assistência Social

- Cofinanciamento de três Centros de Referência Especializado de Assistência Social (CREAS), nos municípios de Banabuiú, Quixadá e Senador Pompeu.
- Apoio técnico e monitoramento a sete CREAS, nos municípios de Banabuiú, Mombaça, Pedra Branca, Quixadá, Quixeramobim, Senador Pompeu e Solonópole.
- Realização de cinco Encontros Municipais de Ações Estratégicas do Programa de Erradicação do Trabalho Infantil (AEPETI), nos municípios de Mombaça, Pedra Branca, Quixadá, Quixeramobim e Senador Pompeu.
- Atendimento a 1.064 pessoas em situação de violações de direitos, nos Serviços da Proteção Social Especial de Média Complexidade, nos municípios de Banabuiú, Quixadá e Senador Pompeu.
- Assessoramento técnico aos municípios de Banabuiú, Mombaça, Pedra Branca, Quixadá, Quixeramobim, Senador Pompeu e Solonópole, com monitoramento dos serviços da Proteção Social Especial e orientações às equipes técnicas na execução dos serviços e utilização dos recursos nos CREAS.
- Elaboração do II Plano Decenal da Assistência Social, período 2016-2026, com a participação dos 13 municípios da região e entrega de cinco planos para os municípios de Deputado Irapuan Pinheiro, Milhã, Piquet Carneiro, Senador Pompeu e Solonópole.
- Realização de oficinas, capacitando 120 pessoas, entre gestores e técnicos de gestão e conselheiros nos seguintes temas: Sistema de Garantia de Direitos e a Interface com o SUAS; Planos Decenais Municipais; e Gestão Orçamentária e Financeira do SUAS.
- Capacitação de 85 gestores e técnicos no âmbito do SUAS.
- Referenciamento de 38.504 famílias nas duas modalidades de Cofinanciamento: Serviço de Proteção e Atendimento Integral à Família (PAIF) e de Benefícios Eventuais (BE).
- Cofinanciamento do Serviço de PAIF e de Benefícios Eventuais para os 13 municípios da região.
- Acompanhamento 88 famílias do município de Choró, com foco na redução da pobreza e no desenvolvimento infantil.



## Caderno Regional Sertão Central

- Monitoramento de 21 Centros de Referência de Assistência Social (CRAS) para qualificação dos serviços no âmbito da Proteção Social Básica, nos municípios de Banabuiú (2), Choró (1), Deputado Irapuan Pinheiro (1), Ibaretama (1), Ibicuitinga (1), Milhã (1), Mombaça (2), Pedra Branca (2), Piquet Carneiro (1), Quixadá (3), Quixeramobim (3), Senador Pompeu (2) e Solonópole (1).

- Apoio à gestão do Programa Bolsa Família nos 13 municípios da região, com ações de assessoramento, mobilização e acompanhamento das condicionalidades.

- Assessoramento aos municípios de Choró, Ibaretama e Pedra Branca, pelo Programa de Apoio às Reformas Sociais do Ceará (PROARES).

- Lançamento do Programa Cartão Mais Infância, beneficiando 3.196 mil famílias.

- Implantação de uma brinquedopraça, em Mombaça, e de cinco brinquedocreches, nos municípios de Banabuiú, Choró, Ibaretama, Irapuan Pinheiro e Piquet Carneiro.

- Realização de uma oficina de Capacitação Regionalizada de Supervisores e Coordenadores do Programa Primeira Infância no SUAS/Criança Feliz no município de Quixeramobim.

- Apoio aos municípios de Choró e Piquet Carneiro nas Capacitações dos Visitadores do Programa Primeira Infância no SUAS/Criança Feliz.

### **Habitação**

- Entrega de 26 Unidades Habitacionais, por meio do Programa Nacional de Habitação Rural (PNHR).

- Entrega e instalação de 572 fogões sustentáveis.

- Entrega de quatro escrituras de imóveis urbanos.

### **Inclusão Social e Direitos Humanos**

- Ampliação do acesso à educação e à qualificação profissional para 60 jovens de 15 a 29 anos que não concluíram o Ensino Fundamental, por meio do Projovem Campo, em Quixeramobim.

- Realização de ações para alunos do Projovem Campo, dentre as quais: formações em Fabricação de Pães Artesanais e Caseiros, em parceria com o Serviço Nacional de Aprendizagem Rural (SENAR); participação na Feira Agroecológica, em parceria com o Instituto Antônio Conselheiro (IAC) e intercâmbio das turmas de Quixeramobim e Araripe para conhecimento de um Sistema de Bioágua.

- Apoio e participação na audiência realizada pelo Comitê Cearense pela Prevenção de Homicídios na Adolescência, em Quixadá.

- Realização da Caravana de Combate à Violência Contra a Mulher no Colégio Modelo, para 165 participantes, em Quixadá.

- Atendimento a seis mulheres e capacitação de 197 nas Unidades Móveis para Atendimento à Mulher em Situação de Violência do Campo, Floresta e das Águas em Pedra Branca.

- Realização do I Seminário de Educação em Direitos Humanos do Sertão Central, em Quixadá, em parceria com o Comitê Estadual de Educação em Direitos Humanos, com a Faculdade de Educação, Ciências e Letras do Sertão Central (FECLESC/Uece) e Comissão de Direitos Humanos e Cidadania da Assembleia Legislativa do Estado do Ceará.

- Lançamento da Ouvidoria Estadual de Direitos Humanos, em reunião com o Sistema de Justiça, Segurança Pública e movimentos sociais, no Sertão Central, em Quixadá.

- Capacitação de servidores públicos municipais e estaduais sobre diversidade, cultura e identidade afro-brasileira, racismo institucional e políticas de ação afirmativa.

- Realização da Conferência Macrorregional de Promoção da Igualdade Racial, com o apoio do município-sede Quixadá.

- Realização de seminários e oficinas sobre os Planos Municipais de Atendimento Socioeducativo, com a participação gestores municipais da assistência social e equipes técnicas, em sete municípios da região.

- Modernização das unidades de atendimento da Defensoria Pública de Quixadá e Quixeramobim.

- Pagamento de indenização a dois ex-presos políticos, em Quixadá e Quixeramobim.

- Realização de 1.680 atendimentos pelo Balcão da Cidadania, nos municípios de Banabuiú (92), Deputado Irapun Pinheiro (24), Ibicuitinga (197), Milhã (10), Mombaça (21), Piquet Carneiro (33), Quixadá (1.132), Quixeramobim (96) e Senador Pompeu (75).

- Apoio ao financiamento e liberação de Subprojetos de Investimentos Comunitários (SIC), beneficiando 87 famílias nos municípios de Choró, Milhã e Quixeramobim.

- Implantação de subprojetos de infraestrutura produtiva e social em imóveis financiados pelo Programa Nacional de Crédito Fundiário (PNCF), por investimento comunitário, beneficiando 85 famílias nos municípios de Choró, Milhã e Quixeramobim.

- Regularização fundiária nos municípios de Banabuiú, Choró, Ibaretama, Milhã, Mombaça, Quixadá, Senador Pompeu e Solonópole, beneficiando 621 famílias.

- Prestação de assistência técnica e extensão rural a agricultores(as) familiares (5.754, em 2016, e 4.492, em 2017) nos 13 municípios da região.

- Repactuação de dívidas rurais de assentamentos, atendendo a 137 famílias nos municípios de Choró, Ibaretama, Quixadá e Quixeramobim.

- Emissão de 1.394 Títulos de Domínio de Imóveis pelo Programa de Regularização Fundiária, nos municípios de Banabuiú, Deputado Irapuan Pinheiro, Ibaretama, Milhã, Mombaça, Piquet Carneiro, Quixadá, Senador Pompeu e Solonópole.

- Apoio a ações de desenvolvimento fundiário e agrário, por meio de acompanhamento social a 1.284 famílias assentadas e reassentadas indígenas, quilombolas e pescadores artesanais.

### **Segurança Alimentar e Nutricional**

- Adesão ao Garantia Safra efetivada de 29.022 agricultores, em 2016, e de 27.751, em 2017, nos municípios da região.

- Implantação de 436 cisternas, nos municípios de Banabuiú (89), Choró (101), Deputado Irapuan Pinheiro (7), Mombaça (201) e Quixadá (38), beneficiando 1.744 pessoas.

- Capacitação de 18 cisterneiros, nos municípios de Banabuiú (9) e Pedra Branca (9).

- Capacitação de 4.492 produtores rurais assistidos pela Assistência Técnica e Extensão Rural (ATER), no uso das iniciativas de acesso ao mercado - Programa Nacional de Alimentação Escolar (PNAE) e Programa de Aquisição de Alimentos (PAA) – e implementação na comercialização, nos municípios de Banabuiú (244), Choró (129), Deputado Irapuan Pinheiro (239), Ibaretama (99), Ibicuitinga (206), Milhã (331), Mombaça (668), Pedra Branca (414), Piquet Carneiro (320), Quixadá (329), Quixeramobim (499), Senador Pompeu (425) e Solonópole (589).

- Prestação de assistência técnica e extensão rural a 5.754 agricultores(as) familiares, nos municípios Banabuiú (194), Choró (248), Deputado Irapuan Pinheiro (236), Ibaretama (247), Ibicuitinga (272), Milhã (387), Mombaça (555), Pedra Branca (512), Piquet Carneiro (938), Quixadá (623), Quixeramobim (473), Senador Pompeu (266) e Solonópole (803).

- Distribuição de 895.867 litros de leite a pessoas em vulnerabilidade social e nutricional, por meio da aquisição da produção leiteira de agricultores familiares (496 produtores em 2016 e 1.047 em 2017), no âmbito do Programa de Aquisição de Alimentos – PAA Leite.

- Distribuição de 456.290,84 toneladas de alimentos adquiridos de agricultores familiares (569 produtores em 2016 e 579, em 2017) a pessoas em vulnerabilidade social e nutricional, por meio do PAA.

- Capacitação de 38 mulheres do Programa Bolsa Família, nos municípios de Deputado Irapuan Pinheiro e Solonópole, na perspectiva da educação e consumo saudável na prática da segurança alimentar.

- Assessoramento aos municípios de Milhã e Piquet Carneiro para adesão ao Sisan, destacando-se a capacitação para elaboração de Planos Municipais de Segurança Alimentar e Nutricional (SAN).

- Assessoramento aos 13 municípios da região, na difusão da Política de SAN.

- Capacitação de 84 pessoas em Manipuladores de Alimentos e Profissionais dos Centros de Educação Infantil para os municípios de Choró e Pedra Branca.

## CEARÁ DE OPORTUNIDADES

As ações governamentais realizadas no âmbito deste eixo, no primeiro ano do PPA (2016), representaram um volume de recursos orçamentários da ordem de **R\$ 162,81 milhões**, sendo as principais:

### Agricultura Familiar e Agronegócio

- Distribuição de sementes de alto potencial genético para a produção de grãos, sendo 294,60 toneladas, em 2016, e 418,45 toneladas, em 2017.

- Implantação de 88 unidades produtivas para criação de galinha caipira e quintais produtivos, nos municípios de Deputado Irapuan Pinheiro, Milhã, Piquet Carneiro e Solonópole.

- Instalação de 22 kits de irrigação, beneficiando 22 famílias, nos municípios de Mombaça, Quixadá, Quixeramobim e Solonópole.

- Elaboração de 25 projetos produtivos de irrigação de frutíferas e palma forrageira, nos municípios de Milhã, Mombaça, Quixadá, Quixeramobim e Solonópole.

- Apoio à implantação de projetos produtivos de irrigação, com a elaboração de 28 projetos, atendendo 28 famílias, nos municípios Banabuiú, Mombaça e Solonópole.

- Apoio à implantação de áreas de cultivo de oleaginosas, dando continuidade ao Projeto Biodiesel, beneficiando 273 produtores, em 2016, e 159, em 2017, com a produção de bagas de mamona, nos municípios de Mombaça, Pedra Branca, Quixadá e Quixeramobim.

- Acompanhamento e fiscalização de 329 quintais produtivos, beneficiando 329 famílias de agricultores assentados da reforma agrária, nos municípios de Ibaretama, Mombaça e Quixeramobim.

- Acompanhamento e monitoramento de unidades de resfriamento de leite bovino e caprino (61 em 2016 e 62 em 2017), fomentando a cadeia produtiva do leite, beneficiando diretamente 915 produtores familiares, em 2016, e 930, em 2017.

- Apoio à realização de uma feira da agricultura familiar, abordando inovações tecnológicas, como reúso de água e práticas de conservação de forragens, em Quixadá.

- Prestação de assistência técnica e extensão rural, de forma intensiva e continuada, a 5.754 produtores, em 2016, e 4.492, em 2017, concentrada em orientar técnicas de produção para um ano com previsão de uma seca severa.

- Distribuição de doses de *Bacillus thuringiensis* para o combate à lagarta do cartucho do milho, para beneficiar 162 agricultores familiares que venham a receber semente de milho por meio do Projeto Hora de Plantar, nos municípios de Quixeramobim e Solonópole.

- Distribuição de 560 matrizes e reprodutores de espécie caprina, beneficiando 35 produtores em Quixeramobim.

- Realização de 181 fiscalizações no âmbito do uso e comércio de agrotóxico.

- Realização de 44 fiscalizações e monitoramento da sanidade de animais e vegetais.

- Realização de 107 fiscalizações e monitoramento da sanidade de animais e vegetais em eventos agropecuários.

- Emissão de 72 certificações sanitárias dos estabelecimentos e produtos de origem animal.

### **Infraestrutura e Mobilidade**

- Restauração da Rodovia CE-060, trecho Mombaça – Acopiara (46,1km).

- Pavimentação da Rodovia CE-266, no trecho Entr. CE-371 (Roldão) – Entr. CE-153/368 (Banabuiú) (51,77 km)

- Pavimentação da Rodovia CE-166, trecho Entr. CE-363 (Senador Pompeu) – Entr. CE-275 (Piquet Carneiro) (28,68 km).

- Pavimentação da Rodovia CE-266, no trecho Entr. CE-371 (Roldão) – Entr. CE-153/368 (Banabuiú) (51,77 km).

- Pavimentação da Rodovia CE-166, trecho Entr. CE-363 (Senador Pompeu) – Entr. CE-275 (Piquet Carneiro) (28,68 km).

- Pavimentação da Rodovia CE-371, no trecho Entr. CE-275 (Dep. Irapuan Pinheiro) – Entr. CE-060 (Acopiara) (35,20 km).

- Construção de pavimentação em pedra tosca (poliédrica) em diversas ruas da sede do município e estrada da Barreira Branca, no Município de Choró.

- Pavimentação em pedra tosca em diversas ruas no município de Quixeramobim.

- Implantação de sinalização de trânsito nas rodovias estaduais, que inclui a sinalização horizontal, com execução de 172.227m<sup>2</sup> de pintura asfáltica; sinalização vertical com a confecção de 1.327m<sup>2</sup> de placas; fixação de 68.062 unidades de tachinhas e tachões; instalação de 6.817m de defensas metálicas.

- Cadastro de 5.208 novos condutores de veículos automotores, totalizando 53.154 condutores habilitados na região.

- Registro de 10.066 novos veículos, totalizando 119.955 veículos registrados na frota da região.

- Construção de uma área de Exames de Prática de Direção no município de Quixadá.

### **Trabalho e Renda**

- Colocação e recolocação de 6.721 trabalhadores no mercado formal de trabalho, por intermédio das Unidades de Atendimento do Sine/CE-IDT que compõem o Sistema Público de Emprego no Estado do Ceará.

- Qualificação de 1.300 pessoas em situação de vulnerabilidade social e econômica, entre jovens, adultos, mulheres chefes de família, pessoas com deficiência, dependentes de substâncias psicoativas, apenados, jovens em cumprimento de medidas socioeducativas e abrigados.

- Cadastramento de 90 artesãos no Programa de Desenvolvimento do Artesanato.

- Comercialização de 1.308 peças artesanais da região, beneficiando 424 artesãos.

- Capacitação de 335 artesãos, nas diferentes tipologias artesanais.
- Implantação do Sistema de Certificação de Autenticidade dos Produtos Artesanais e de Reconhecimento das Obras de Arte Popular Cearenses, com a emissão de certificados com o Selo CeArt para 73 produtos artesanais, beneficiando 318 artesãos.
- Assessoramento técnico a duas entidades artesanais e/ou grupos produtivos, na área de gestão de negócios, planejamento estratégico, organização e precificação.
- Realização de 10 eventos com as temáticas ambientais, sociais, gestão empresarial, entre outros, contemplando beneficiários e técnicos do Projeto São José III.
- Prestação de assistência técnica e extensão rural a 569 agricultores(as) familiares, selecionados pelo Programa Brasil sem Miséria, apoiando a disponibilização de recursos para a reestruturação produtiva de seus pequenos negócios.
- Prestação de assistência técnica e extensão rural a 285 agricultores familiares, com enfoque no acesso à estrutura básica produtiva para o desenvolvimento de negócios rurais e acesso aos mercados, nos municípios de Banabuiú (7), Choró (2), Deputado Irapuan Pinheiro (65), Ibaretama (13), Ibicuitinga (33), Milhã (26), Piquet Carneiro (38), Senador Pompeu (29) e Solonópole (72).
- Elaboração de 45 Planos de Investimentos, fortalecendo as cadeias produtivas relacionadas a práticas agroecológicas e convivência com o semiárido, nos municípios de Ibaretama (1), Mombaça (3), Pedra Branca (3), Piquet Carneiro (3), Quixeramobim (32) e Senador Pompeu (3).

### **Empreendedorismo**

- Atendimento de 571 empreendedores na Unidade Móvel de Empreendedorismo em Quixadá.
- Formalização de um Empreendedor Individual na Unidade Móvel de Empreendedorismo no município de Quixadá.
- Formalização de duas empresas (limitada, individual e empreendedor individual) na Unidade Móvel de Empreendedorismo com serviço formalização do Empreendedor Individual no município de Pedra Branca.
- Capacitação de 446 empreendedores na Unidade Móvel de Empreendedorismo no município de Quixadá.



- Capacitação de 1.166 pessoas em ações de empreendedorismo na Unidade Central Fácil e Unidade Móvel de Empreendedorismo, nos municípios de Ibicuitinga e Pedra Branca.

- Apoio a 282 empreendedores para o acesso ao crédito, por intermédio da Unidade Móvel de Empreendedorismo, no município de Quixadá.

- Apoio a 1.245 empreendedores, na orientação à aquisição de microcrédito junto aos bancos oficiais, na Unidade Móvel de Empreendedorismo, nos municípios de Ibicuitinga e Pedra Branca.

### Pesca e Aquicultura

- Prestação de assistência técnica a 43 aquicultores continentais de Banabuiú (30), Choró (2), Quixeramobim (9) e Solonópole (2).

- Distribuição de 688.000 alevinos em açudes nas cidades Banabuiu (63.000), Ibaretama (38.000), Mombaça (195.000), Piquet Carneiro (48.000), Quixadá (153.000), Quixeramobim (81.000), Senador Pompeu (50.000) e Solonópole (60.000).

### Requalificação Urbana

- Construção de duas praças, nos municípios de Mombaça e de Senador Pompeu.

## CEARÁ SUSTENTÁVEL

As ações governamentais realizadas no âmbito deste eixo, nos dois primeiros anos do PPA (2016/2017), representaram um volume de recursos orçamentários da ordem de **R\$ 21,16 milhões**, sendo as principais:

### Recursos Hídricos

- Construção da Barragem de Muquém, em Quixeramobim.

- Ampliação do Açude São Miguel, em Quixeramobim.

- Construção de duas pequenas barragens, nas localidades de Recreio e Lagoa do Sal, em Quixeramobim.

- Ampliação da Barragem Geraldo Onofre, em Quixadá.

## Caderno Regional Sertão Central

- Construção de pequena barragem nas localidades de Amanaju, em Senador Pompeu, e de Monte Socorro, em Pedra Branca.

- Construção de 60,10km de adutora, em Quixeramobim, e de 27,12km, em Ibicuitinga.

- Implantação de 17 sistemas de dessalinização com tanque de rejeito, pelo Programa Água Doce, nos municípios de Banabuiú, Choró, Ibaretama, Ibicuitinga, Milhã, Mombaça e Piquet Carneiro.

- Implantação de 92 sistemas de abastecimento de água simplificados, nos municípios de Choró, Deputado Irapuan Pinheiro, Ibaretama, Ibicuitinga, Milhã, Mombaça, Pedra Branca, Piquet Carneiro, Quixadá, Quixeramobim e Senador Pompeu.

- Perfuração de 588 poços nos 13 municípios da região.

### **Meio Ambiente**

- Entrega de dois Planos de Coleta Seletiva para os municípios das três Bacias Hidrográficas Estratégicas e de um relatório consolidado dos 10 seminários de apresentação dos Planos Regionalizados de Coleta Seletiva. Os municípios beneficiados foram Choró e Ibaretama.

- Produção de um compêndio e de duas cartilhas focadas no Impacto Econômico da Degradação Ambiental (IEDA) nos municípios de Choró e Ibaretama.

- Entrega dos Estudos de Avaliação Ambiental Estratégica (AAE) relativos às três Bacias Hidrográficas Estratégicas, para os municípios de Choró e Ibaretama.

- Implementação dos Planos de Manejo Familiar em quatro assentamentos rurais, nos municípios de Ibaretama e Ibicuitinga, beneficiando um total de 114 famílias.

- Realização de dois seminários (Choró e Ibaretama) de apresentação da minuta de lei de Instituição e Regulamentação do Programa de Pagamento por Serviços Ambientais (PSA) no Estado do Ceará.

- Realização de eventos relacionados à Festa Anual das Árvores em dois municípios da região. Os municípios beneficiados foram Ibicuitinga e Quixeramobim.

- Realização de eventos relacionados à Semana do Meio Ambiente, nos municípios de Banabuiú, Ibicuitinga, Mombaça, Quixadá e Quixeramobim.

- Entrega de Certificados de Adesão a Agenda Ambiental da Administração Pública (A3P), junto ao Ministério do Meio Ambiente, no município de Piquet Carneiro.

### Energias

- Extensão de rede de distribuição mt 13.8kv para atendimento e fornecimento de energia elétrica para a unidade consumidora da Associação Comunitária dos Moradores da Lagoa Redonda/Jaburu, em Quixadá.
- Instalação de energia trifásica para a comunidade de Guaribas/Vila Rica, no distrito de Cipó dos Anjos, com carga de: dessalinizador composto por 01 bomba de 3,0cv e duas bombas de 0,5cv, em Quixadá.
- Atendimento à Itatiba – Mineração e Construção Ltda., com obras de reforço de alta-tensão para o fornecimento de energia elétrica, para operação de sua unidade de produção de cal, em Quixadá.
- Ampliação da rede de energia elétrica da Rua Cícera Alencar, sede do município de Piquet Carneiro.
- Fornecimento de energia elétrica para atender abastecimento de água na localidade de sítio Mandacaru, em Senador Pompeu.
- Fornecimento de energia elétrica para o abastecimento de água na localidade de Sítio Curiú, em Pedra Branca, e na localidade de Sítio Riacho Verde, em Milhã.
- Instalação de rede trifásica para os produtores de leite do Sítio Fortaleza, em Milhã.

### CEARÁ DO CONHECIMENTO

As ações governamentais realizadas no âmbito deste eixo, no primeiro ano do PPA (2016), representaram um volume de recursos orçamentários da ordem de **R\$ 104,32 milhões**, sendo as principais:

### Educação Básica

- Realização do III Seminário Estadual de Educação do Campo, com a participação de representantes de cinco escolas estaduais de Ensino Médio localizadas no meio rural, das Associações Escolas Famílias Agrícolas (EFA) e dos movimentos sociais que atuam no campo.
- Atendimento de 186 alunos nas Salas de Recursos Multifuncionais (SRM) e nos Centros de Atendimento Educacional Especializado Conveniados com o Estado.
- Atendimento de duas escolas localizadas em áreas rurais ou urbanas, que desenvolvem proposta pedagógica específica e diferenciada, atendendo às populações do campo, indígenas e quilombolas.

## Caderno Regional Sertão Central

- Atendimento de 4.185 alunos, por meio da realização de oficinas e de apoio a projetos de permacultura, de Mostras Regionais e Estadual de Educação Ambiental, de aulas de campo e de cursos de formação continuada.

- Adaptação de oito escolas com salas de recursos multifuncionais implantadas, nos municípios de Quixadá, Quixeramobim e Senador Pompeu.

- Efetivação de atendimento em Salas de Recursos Multifuncionais (SRM) e nos Centros de Atendimento Educacional Especializado, conveniados com o Estado, para 529 alunos.

- Atendimento de 1.645 alunos na rede estadual de ensino, na modalidade de Educação de Jovens e Adultos (EJA).

- Atendimento de 10.839 alunos que participaram das ações do Projeto Educação Ambiental, por meio da realização do Programa Parque Escola: Aprendendo com a Natureza, concluindo a Edição 2017.

- Formação de tutores da Educação Especial, mediada pela Educação à Distância, com carga horária total de 200h e estruturada em sete módulos, envolvendo técnicos das Credes/ Sefor.

- Realização de sete capacitações para profissionais que atuam na área da Educação Especial, na área da Educação de Jovens e Adultos + Qualificação Profissional que ministram as disciplinas de Preparação para o Trabalho e Práticas Sociais, Informática e Técnica Administrativas e Venda na área de Direitos Humanos em Gênero e Sexualidade e qualificação profissional com a metodologia do e-Jovem.

- Superação da meta do Índice de Desenvolvimento da Educação Básica (Ideb), previsto para 2021 em 5,4, que em 2015 alcançou o índice de 5,9, resultado alcançado por meio do regime de colaboração com os municípios, por meio do Programa de Alfabetização na Idade Certa (Paic), que tem colocado a Educação em destaque nacional.

- Atendimento a 102.096 alunos beneficiados com impressão de material didático-pedagógico, da Educação Infantil ao 5º ano do Ensino Fundamental; formações e apoio logístico (alimentação, equipamentos e espaço físico) para professores da Educação Infantil e Ensino Fundamental de Língua Portuguesa e Matemática (4º e 5º anos e do 6º ao 9º anos), dos 184 municípios cearenses e concessão de bolsas de pesquisa e extensão tecnológica para formadores do Pnaic.

- Realização anual da avaliação do Sistema Permanente de Avaliação da Educação Básica do Ceará (Spaece)

- Premiação de 66 escolas públicas que apresentaram melhores resultados no IDE – Alfa (Índice de Desempenho Escolar no 2º Ano do EF), IDE-5 (Índice de Desempenho Escolar do 5º Ano do EF) e IDE-9 (Índice de Desempenho Escolar do 9º Ano do EF) do Ensino Fundamental nas avaliações do Sistema Permanente de Avaliação da Educação Básica do Ceará (Spaece).

- Realização de atendimento a 13.694 crianças, beneficiadas por meio da formação de professores e gestores em Educação Infantil, voltadas para o desenvolvimento integral da primeira infância, com foco no cuidar e no educar de forma indissociável.

- Qualificação da oferta municipal para 13.694 crianças atendidas por meio da realização de formação voltada a professores formadores, a partir do Programa de Formação Continuada em Educação Infantil.

- Realização de várias ações em regime de colaboração com os municípios, por meio do Paic, que tem colocado a Educação em destaque nacional pelos bons resultados obtidos no rendimento escolar dos alunos do Ensino Fundamental.

- Implantação de duas Escolas Públicas Estaduais de Tempo Integral, nos municípios de Quixeramobim e Pedra Branca.

- Capacitação de 41 professores para atendimento no Núcleo Trabalho, Pesquisa e Práticas Sociais (NTPPS), com carga horária 80 horas.

- Atendimento no NTPPS em nove escolas.

- Realização de eventos (motivacionais e pedagógicos) para 11.871 alunos (2º e 3º anos do EM e da EJA) em 2016 e para 5.278 alunos da rede pública estadual em 2017 no projeto Enem: Chego Junto; Chego Bem, #chegueiEnsinoMédio, ENEM não Tira Férias e #FDSCurtindoEnem.

- Capacitação de 562 profissionais da educação, entre coordenadores e professores, em Formação de Gestão em Sala de Aula e em Gestão para Resultados de Aprendizagem – Projeto Jovem de Futuro.

- Realização do atendimento para 72 escolas, com o Projeto Professor Diretor de Turma, abrangendo 834 turmas, envolvendo 776 professores diretores de turma, atendendo 29.201 alunos.

- Readequação de 50 escolas com equipamentos, mobiliários, reformas e ampliações.

## Caderno Regional Sertão Central

- Atendimento a 7.955 alunos da rede estadual de ensino com transporte escolar, prioritariamente os residentes na zona rural, durante os dias letivos do exercício de 2016, e 8.353 alunos em 2017.

- Apoio à oferta dos serviços educacionais, atendendo a 28 escolas e 16.435 alunos (2016) e 17.212 alunos (2017).

- Nomeação de 553 professores aprovados no último concurso público realizado no Estado do Ceará.

- Criação da Revista DOCEntes, que é um espaço para publicação de artigos acadêmicos dos professores e iniciação de prática de realização de cafés acadêmicos e literários, visando a valorização dos professores da rede estadual de ensino.

- Realização de parceria com três instituições: UFC, Uece e UFJF, para oferta de cursos de mestrado, visando à valorização dos professores da rede estadual de ensino.

- Concepção das Escolas de Tempo Integral em comunidades de aprendizagem, com formação dos gestores nos princípios da aprendizagem dialógica, visando a aprendizagem dos estudantes, a coesão social e efetiva participação da comunidade escolar, em parceria com o Instituto Natura.

- Fomento da constituição de grêmios em todas as escolas da rede estadual, apoiando a realização de diversos eventos para os estudantes, a fim de inseri-los nas discussões sobre os desafios das escolas.

- Efetivação da oferta dos serviços educacionais do Centro de Educação a Distância do Ceará (CED).

- Criação das salas de situação, para acompanhar o desempenho acadêmico dos estudantes e a frequência dos alunos na Secretaria da Educação e nas coordenadorias regionais de educação.

- Capacitação de 35 cursistas junto ao Programa de Formação de Executivos Escolares, de Mombaça.

- Credenciamento de 293 escolas da rede pública estadual.

- Capacitação de membros dos Conselhos Municipais, abrangendo os municípios de Choró, Ibareta e Mombaça.

### Educação Profissional

- Readequação de dez escolas profissionais nos municípios de Quixadá, Senador Pompeu, Mombaça, Pedra Branca, Quixeramobim beneficiadas com 436 bens móveis (equipamentos diversos e/ou mobiliários e/ou laboratórios e/ou acervo).

- Adequação da oferta e dos currículos de cinco escolas profissionais em 2016 e cinco escolas profissionais em 2017, em funcionamento de acordo com as demandas locais.

- Capacitação de 43 profissionais de educação, dentre professores, coordenadores, diretores e superintendentes que atuam na rede de educação profissional, em encontros formativos voltados para a qualificação do atendimento dos serviços de Ensino Médio articulado a educação profissional.

- Formação de 1.298 alunos em estágio curricular obrigatório, correspondendo às cargas horárias de 400h ou 600h, conforme a exigência curricular.

- Criação de modelo de gerenciamento/acompanhamento da inserção dos alunos em campo de trabalho, visando colaborar com a transição dos egressos da educação profissional para o mercado de trabalho.

- Elaboração de modelo de avaliação do desempenho acadêmico dos alunos na formação técnica nos 20 cursos técnicos para aplicação junto aos alunos de 3º ano das ETEPs, em parceria com o Caed/UFJF.

- Implementação de gratificação por desempenho a profissionais ocupantes de cargos comissionados e professores efetivos e temporários lotados nas escolas que obtiveram desempenho satisfatório no Spaece.

- Oferta de serviços educacionais para manutenção e atendimento de 2.227 alunos em 2017.

- Qualificação de 606 pessoas atendidas pelos Centros Vocacionais Tecnológicos (CVT), nos Cursos de Formação Inicial e Continuada (FIC)

- Graduação técnica de 13 profissionais para o mercado de trabalho, atendidos pela Faculdade FATEC – Sertão Central, na área de Panificação, no município de Quixeramobim.

- Revitalização do CVT de Quixadá, com temática de laboratórios.



### Educação Superior

- Oferta de 878 vagas nos cursos de graduação da Universidade Estadual do Ceará (Uece).
- Oferta de 90 vagas nos cursos de pós-graduação *stricto sensu* da Uece.
- Atendimento a 24.287 pessoas, por meio das ações de extensão universitária desenvolvidas pela Uece.
- Apoio a 146 alunos, com ações de Assistência Estudantil, na Uece, em especial aos alunos em vulnerabilidade social.
- Reformas em salas de aula e na Residência Universitária (FECLESC/Quixadá).
- Concessão de 100 Bolsas de Estudos e de Permanência Universitária (PBEPU) aos estudantes da Uece, em especial aos alunos em vulnerabilidade social.

### Ciência, Tecnologia e Inovação

- Geração de novos negócios de base tecnológica, Projeto Corredores Digitais, para geração de emprego e renda, respeitando as áreas vocacionais em Quixadá.
- Apoio a novos empreendedores para o desenvolvimento de startups de base tecnológica por meio do Programa Corredores Digitais.
- Instalação de torre de telefonia móvel nos distritos de Pedras Brancas e Rinaré, em Banabuiú; de Barbada e Monte Castelo, em Choró; de Nova-Vida e Pedra e Cal, em Ibaretama; de Chile, em Ibicuitinga; de Açudinho dos Costas, Boa Vista e Catolé, em Mombaça; de Santa Cruz do Banabuiú e Tróia, em Pedra Branca; de Califórnia, Cipó dos Anjos, Juá, Tapuiará e Várzea da Onça, em Quixadá; de Belém, Encantado, Nenelândia e Uruquê, em Quixeramobim; de Codiá, em Senador Pompeu; de São José de Solonópole, em Solonópole; e de Barra e Carnaubina, em Milhã.

### Cultura

- Apoio à execução de um projeto, por meio do VIII Edital Mecenas do Ceará, em Senador Pompeu.
- Apoio à produção de dois projetos “IX Encanta Quixadá - Festival da Cantoria, Pelejas e Improvisos”, em Quixadá, e o “III Festival Ceará Caboclo de Danças Folclóricas”, em Quixeramobim, por meio do I Edital de Apoio a Projetos Culturais de Demanda Espontânea.
- Apoio à execução de nove projetos, por meio do X Edital de Incentivo as Artes, em Quixadá, Quixeramobim e Senador Pompeu.

- Apoio à produção de 10 projetos, por meio do Edital Carnaval do Ceará, em Ibicuitinga, Pedra Branca, Quixadá, Quixeramobim e Senador Pompeu.

- Apoio à execução de oito projetos, por meio do Edital Ceará da Paixão, em Milhã, Quixadá e Senador Pompeu.

- Apoio à produção de oito projetos, por meio do Edital Ceará Junino, em Ibaretama, Milhã, Quixeramobim, Quixadá, Senador Pompeu e Solonópole.

- Apoio à produção de sete projetos, por meio do Edital Ceará Natal de Luz, em Quixadá, Quixeramobim, Milhã e Senador Pompeu.

- Ampliação do número de equipamentos culturais estaduais com o funcionamento do Centro Cultural Memorial Cego Aderaldo e a Implantação do Escritório Cultural de Quixadá.

- Concessão do Título de Notório Saber em Cultura Popular, pela Uece, aos dois Mestres da Cultura Cearense.

- Realização do Seminário Memorial Cego Aderaldo – Arte, Educação e Patrimônio, com objetivo de promover uma rede regional de pesquisas e intercâmbios entre agentes educativos, culturais e turísticos, envolvendo seis cursos preparatórios e um público composto de educadores, estudantes, agentes culturais e comunidades locais.

## CEARÁ SAUDÁVEL

As ações governamentais realizadas no âmbito deste eixo, no primeiro ano do PPA (2016), representaram um volume de recursos orçamentários da ordem de **R\$ 128,09 milhões**, sendo as principais:

### Saúde

- Realização de 12 eventos, pelas comissões de intergestores regionais, para aprimoramento e resolução das ações e serviços no fortalecimento da gestão regional na descentralização do Sistema Único de Saúde (SUS).

- Promoção da melhoria do controle social nos municípios da região, por meio do apoio à qualificação dos conselheiros de saúde, no âmbito municipal e regional.

- Realização de seminários de comunicação das redes sociais, encontros de segurança e saúde do trabalhador, seminário de implantação e implementação das comissões intersetoriais de saúde do trabalhador e de saúde mental, conduzido pelo controle social do SUS.

- Cooperação técnica junto às secretarias municipais de saúde para o acompanhamento do Sistema de Apoio ao Relatório de Gestão do SUS (SARGSUS), resultando na produção de 19 relatórios de gestão.

- Realização de um Fórum Regional de Conselheiros de Saúde, com o objetivo de escutar a sociedade para nortear a eleição de prioridades e propostas para a gestão.

- Realização de dois cursos de qualificação para ouvidorias dos SUS, em parceria com o Doges/MS, fortalecendo as ouvidorias das nossas regionais.

- Realização de 12 eventos para promoção de ações voltadas à ampliação da resolutividade do Sistema Regional de Saúde.

- Realização de ações estratégicas para melhoria na comunicação de dados e internet através dos serviços da Rede Governamental, contemplando cinco unidades de saúde.

- Realização de um evento de abrangência macrorregional de promoção da melhoria da informação e comunicação nas regiões de saúde.

- Apoio aos 13 municípios para o desenvolvimento de ações de vigilância e controle de endemias nas áreas vulneráveis e/ou receptivas à transmissão de doenças endêmicas.

- Monitoramento dos indicadores de vigilância entomológica por doenças e agravos, pactuados com os 13 municípios da região.

- Monitoramento dos serviços de vacinação nos 13 municípios, através do Sistema de Informação do Programa Nacional de Imunização (SIPNI) e apoio técnico no planejamento de estratégias eficientes ao alcance de coberturas vacinais adequadas.

- Monitoramento em 100% dos municípios, referentes às ações da vigilância em saúde ambiental.

- Monitoramento com análise dos indicadores de Vigilância Epidemiológica por doenças e agravos, pactuados com os 13 municípios.

- Concessão de 3.135 benefícios às pessoas com necessidades especiais, como alergia a proteína do leite de vaca e colostomizadas/ostomizadas, que foram beneficiadas com cadeiras de rodas com características diversas, próteses e órteses com inúmeras especificidades, bengalas, andadores, muletas, carrinhos zeus, exames Pet Scan, tratamentos com Oxigenoterapia Hiperbárica, colchão d'água e caixa de ovo.

- Concessão e entrega de 24 dietas, suplementos e fórmulas especiais a pacientes beneficiados no programa de terapia nutricional e domiciliar do SUS, no Ceará.

- Distribuição de medicamentos na atenção básica a pacientes atendidos no SUS, no âmbito dos 13 municípios da região.

- Ampliação da distribuição de medicamentos das centrais de abastecimento farmacêutico, por meio de três farmácias implantadas.

- Oferta de serviços especializados de saúde, por meio de uma policlínica no município de Quixadá e do Hospital Regional do Sertão Central (HRSC), no município de Quixeramobim.

- Oferta dos serviços de atenção à saúde bucal, por meio de um Centro Especializado de Odontologia (CEO), no município de Quixeramobim.

- Realização de três eventos de ações voltadas à alimentação e nutrição para gestantes e crianças.

- Oferta de serviços móveis de urgência e emergência, por meio de 13 ambulâncias básicas e/ou avançadas.

- Realização de ações voltadas à linha de cuidado materno e infantil, por meio de apoio a 13 municípios da região.

- Realização de ações na prevenção e no atendimento às pessoas com câncer de mama e de colo do útero, por meio de apoio a sete municípios da região.

- Apoio à oferta de serviços da rede de atenção psicossocial em quatro municípios.

- Oferta de serviços hospitalares especializados, por meio de três Hospital Polo, um Hospital Estratégico e sete Hospitais de Pequeno Porte.

- Realização de ações na atenção à saúde bucal, por meio de apoio ofertado aos 13 municípios.

- Realização de ações de atenção à saúde do adulto, por meio de apoio ofertado aos 13 municípios da região.

- Oferta dos serviços ambulatoriais de urgência e emergência nas duas Unidade de Pronto Atendimento (UPA) de Quixadá.

- Promoção de educação em saúde para capacitação de 609 trabalhadores de saúde atuantes nas funções finalísticas, de gestão e atividade-meio, no âmbito do SUS.

- Promoção da formação em saúde para 104 trabalhadores de saúde, nas áreas: técnico de enfermagem, saúde bucal, radioterapia, análises clínicas, citopatologia, hemoterapia, vigilância à saúde e agentes comunitários de saúde.

- Promoção de ciência e tecnologia em saúde, com apoio à realização de quatro pesquisas em saúde.

## Caderno Regional Sertão Central

- Realização de sete eventos de informação, educação e comunicação em saúde para o fortalecimento da força de trabalho do SUS.
- Apoio aos 13 municípios na realização de ações de gestão do trabalho, educação, ciência e tecnologia em saúde.
- Capacitação para 71 membros de conselhos municipais de saúde e comunidades, no âmbito da gestão, atenção e vigilância à saúde.

### Esporte e Lazer

- Realização dos Jogos Escolares do Ceará, com a participação de alunos de escolas públicas e privadas, em parceria com as federações das modalidades disputadas, nos 13 municípios da região.
- Realização de eventos pactuados nos núcleos do Programa de Esporte e Lazer da Cidade, nos municípios de Ibicuitinga, Pedra Branca, Quixadá, Quixeramobim e Solonópole.
- Realização de eventos abertos do Programa Esporte na Minha Cidade (PELC), nos municípios de Ibicuitinga, Pedra Branca, Quixadá, Quixeramobim e Solonópole.
- Concessão de bolsas a crianças, jovens e adultos, pelo Programa Ceará Atleta (Bolsa Esporte do Ceará), contemplando os municípios de Ibicuitinga, Mombaça e Quixadá.

### Saneamento Básico

- Conclusão do Plano Municipal de Saneamento Básico (PMSB) do município de Quixeramobim.
- Ampliação em 69,63% dos sistemas de abastecimento de Ibaretama.
- Execução em 25,67% das obras de ampliação de Sistemas de Abastecimento de Água.
- Conclusão das obras de implantação do Sistema de Esgotamento Sanitário no município de Quixadá. Realização de 7.241 ligações domiciliares, beneficiando 30.900 habitantes.

- Realização de 3.768 ações socioambientais, beneficiando 11.174 pessoas.

- Atendimento por meio da Operação Carro-Pipa, beneficiando 42.020 pessoas, nos municípios de Irapuan Pinheiro (5.600), Mombaça (3.081), Pedra Branca (25.805) e Quixeramobim (7.534).

- Implantação de 504 cisternas, nos municípios de Banabuiú (85), Choró (21), Pedra Branca (25) e Quixeramobim (373), beneficiando 2.016 pessoas.

- Capacitação de 1.328 beneficiários da cisterna implantada em Gerenciamento de Recursos Hídricos (GRH).

- Implantação de 13 sistemas de abastecimentos de água, nos municípios de Banabuiú (1), Choró (1), Ibicuitinga (1), Mombaça (4), Pedra Branca (2), Piquet Carneiro (2), Quixeramobim (1) e Senador Pompeu (6), atendendo cerca de 650 famílias.

- Implantação de um projeto de Sistema de Abastecimento de Água e Esgotamento Sanitário Simplificado, em Banabuiú.

- Perfuração de sete poços tubulares para atendimento de sistemas de abastecimento de água, nos municípios de Mombaça (4) e Quixeramobim (3).

- Prestação de assistência técnica e extensão rural a 5.754 agricultores(as) familiares, orientados no fortalecimento da convivência com o semiárido com a integração de práticas agroecológicas, nos municípios de Banabuiú (194), Choró (248), Deputado Irapuan Pinheiro (236), Ibaretama (247), Ibicuitinga (272), Milhã (387), Mombaça (555), Pedra Branca (512), Piquet Carneiro (938), Quixadá (623), Quixeramobim (473), Senador Pompeu (266) e Solonópole (803).

- Prestação de assistência técnica e extensão rural a 4.492 produtores rurais, na captação e armazenamento da água no período das chuvas, nos municípios de Pedra Branca (414), Mombaça (668), Piquet Carneiro (320), Ibicuitinga (206), Banabuiú (244), Choró (129), Ibaretama (99), Quixadá (329), Quixeramobim (499), Milhã (331), Senador Pompeu (425), Deputado Irapuan Pinheiro (239) e Solonópole (589).

### CEARÁ PACÍFICO

As ações governamentais realizadas no âmbito deste eixo, no primeiro ano do PPA (2016), representaram um volume de recursos orçamentários da ordem de **R\$ 11,69 milhões**, sendo as principais:

#### Segurança Pública

- Estruturação da Delegacia de Quixadá.
- Instalação de Circuito Fechado de TV nas Delegacias de Mombaça, Solonópole, Quixeramobim e Senador Pompeu.
- Reforço da estrutura policial militar de Quixadá, com a aquisição de coletes balísticos e pistolas .40.
- Fortalecimento das ações de policiamento ostensivo, com a aquisição de 12 motocicletas patrulheiras de 660cc, para a implantação da Companhia do Batalhão Raio em Quixadá.
- Apreensão de 721 armas e 60,28 kg de drogas (cocaína, crack e maconha), em decorrência de ações policiais.
- Realização do Programa Educacional de Resistência às Drogas (Proerd), nas escolas dos municípios de Deputado Irapuan Pinheiro e Quixeramobim.

#### Justiça e Cidadania

- Matrícula de 32 pessoas presas em escolas nas unidades prisionais em 2017 no município de Quixadá.
- Inscrição de 61 pessoas presas nas Unidades Prisionais da Região no Enem PPL.
- Inscrição de 32 pessoas presas nas Unidades Prisionais da Região no Encceja PPL.



## Política sobre Drogas

- Realização de ações socioeducativas para a prevenção ao uso de drogas lícitas e ilícitas por crianças, jovens e adolescentes de três Escolas de Ensino Fundamental e de Ensino Médio, beneficiando 3.538 pessoas no município de Quixeramobim.
- Capacitação de 42 profissionais ligados às áreas de saúde, educação e assistência social, sobre a temática Política sobre Drogas, com ênfase na prevenção ao uso abusivo de álcool e outras drogas e na valorização da vida, no município de Quixeramobim.
- Realização de duas gincanas artístico-culturais, envolvendo diferentes expressões artísticas – incluindo premiações a partir da leitura da realidade, com sinalizações de perspectivas de futuro saudáveis para indivíduos, família e comunidades - em duas escolas do Ensino Médio da rede pública, com a participação efetiva de alunos, pais, profissionais da educação e pessoas das comunidades do entorno das escolas, além da realização de duas exposições/passeatas nas comunidades do município de Quixeramobim.
- Realização de 15 encontros/eventos com a participação de 86 pessoas, com o objetivo de disseminar a política sobre drogas, orientando prefeituras e sociedade civil na implementação de políticas locais e na implantação de Conselhos Municipais de Políticas sobre Drogas (COMPODS), nos municípios de Banabuiú, Choró, Ibareta, Ibicuitinga, Pedra Branca, Quixadá e Quixeramobim.
- Participação de unidade móvel da Secretaria Especial de Políticas sobre Drogas (SPD) em dois eventos, para atendimentos diversos, contemplando 600 pessoas dos municípios de Quixeramobim e Quixadá.



**GOVERNO DO  
ESTADO DO CEARÁ**

*Secretaria do Planejamento  
e Gestão*



## PERFIL DO PARTICIPANTE

### I. Idade

- < 18 anos
- 18 < >29
- 30 < > 45
- 46 < > 60
- 60 >

### II. Identidade de gênero

- Mulher CIS
- Homem CIS
- Mulher Trans
- Homem Trans
- Travesti
- Intersexo
- Outros

### III. Pertença Étnico-racial

#### • Raça

- Branca
- Preta
- Parda
- Amarela
- Indígena

### IV. Pertença Étnico-racial

#### • Grupo étnico

- Indígenas
- Quilombolas
- Ciganos
- Povos de Terreiro

### V. Formação Educacional

- Ensino Fundamental incompleto (1º grau)
- Ensino Fundamental completo (1º grau)
- Ensino Médio incompleto (2º grau)
- Ensino Médio completo (2º grau)
- Ensino Superior incompleto
- Ensino Superior completo

### VI. Você possui algum curso de Pós-graduação?

- Sim. Qual?
- Especialização
- Mestrado
- Doutorado
- Pós-doutorado
- Não.

### VII. Qual entidade ou categoria profissional você está representando nesta oficina? (Marque apenas uma opção).

- Sociedade Civil. Qual?
- \_\_\_\_\_
- Governo/entidade governamental. Qual?
- \_\_\_\_\_
- Segmento produtivo/empresa. Qual?
- \_\_\_\_\_

### VIII. Você participa de algum colegiado de participação cidadã?

- Sim. Qual?
- \_\_\_\_\_
- Não.

### IX. Você participou da oficina regional de monitoramento do PPA em 2017?

- Sim.
- Não.



# AVALIAÇÃO DO EVENTO

**I. Como avalia o processo de divulgação?**

- Ótimo
- Bom
- Regular
- Ruim
- Péssimo
- Não sei

**II. Como avalia a metodologia de trabalho da oficina?**

- Ótima
- Boa
- Regular
- Ruim
- Péssima
- Não sei

**III. O tempo para as atividades foi adequado?**

- Sim
- Parcialmente
- Não
- Não sei

**IV. O local e a infraestrutura foram adequados para o bom desenvolvimento da oficina?**

- Sim
- Parcialmente
- Não
- Não sei

**V. Como avalia a alimentação fornecida durante o evento?**

- Ótima
- Boa
- Regular
- Ruim
- Péssima
- Não sei

**VI. Como avalia a atuação dos facilitadores da oficina?**

- Ótima
- Boa
- Regular
- Ruim
- Péssima
- Não sei

**VII. Como avalia a participação dos demais participantes?**

- Ótima
- Boa
- Regular
- Ruim
- Péssima
- Não sei

**VIII. Como avalia a sua participação na oficina?**

- Ótima
- Boa
- Regular
- Ruim
- Péssima
- Não sei

**IX. O evento atendeu às suas expectativas?**

- Sim
- Parcialmente
- Não
- Não sei

**X. Você voltaria a participar de uma oficina do PPA no ano que vem?**

- Sim
- Talvez
- Não
- Não sei

**XI. Como você ficou sabendo das oficinas do PPA?**

- |                                |                                    |
|--------------------------------|------------------------------------|
| <input type="radio"/> Rádio    | <input type="radio"/> Whatsapp     |
| <input type="radio"/> Facebook | <input type="radio"/> Amigos       |
| <input type="radio"/> E-mail   | <input type="radio"/> Outro. Qual? |

**Sugestões, reclamações ou ideias para a melhoria do evento.**



---

---

---

---

---

---

---

---

---

---

---

---

---

---

---

---

---

---

---

---

---

---

---

---

---

---

---

---

---

---



---

---

---

---

---

---

---

---

---

---

---

---

---

---

---

---

---

---

---

---

---

---

---

---

---



---

---

---

---

---

---

---

---

---

---

---

---

---

---

---

---

---

---

---

---

---

---

---

---

---









**GOVERNO DO  
ESTADO DO CEARÁ**  
*Secretaria do Planejamento e Gestão*