

**Planejamento  
Participativo e  
Regionalizado**  
OFICINAS PPA



GOVERNO DO  
ESTADO DO CEARÁ  
*Secretaria do Planejamento e Gestão*

**Caderno Regional  
Sertão dos Inhamuns**



## **GOVERNADOR**

Camilo Sobreira de Santana

## **VICE-GOVERNADORA**

Maria Izolda Cela de Arruda Coelho

Gabinete do Governador	José Élcio Batista
Gabinete da Vice-Governadora	Fernando Antônio Costa de Oliveira
Casa Civil	José Nelson Martins de Sousa
Procuradoria-Geral do Estado	Juvêncio Vasconcelos Viana
Controladoria e Ouvidoria-Geral do Estado	José Flávio Barbosa Jucá de Araújo
Conselho Estadual de Educação	José Linhares Ponte
Secretaria da Agricultura, Pesca e Aquicultura	Euvaldo Bringel Olinda
Secretaria das Cidades	Paulo Henrique Ellery Lustosa da Costa
Secretaria da Ciência, Tecnologia e Educação Superior	Nágyla Maria Galdino Drumond
Secretaria da Cultura	Fabiano dos Santos
Secretaria do Desenvolvimento Agrário	Francisco de Assis Diniz
Secretaria do Desenvolvimento Econômico	Cesar Augusto Ribeiro
Secretaria da Educação	Rogers Vasconcelos Mendes
Secretaria Especial de Política sobre Drogas	Francisco Williams Cabral Filho
Secretaria do Esporte	José Euler de Oliveira Barbosa
Secretaria da Fazenda	João Marcos Maia
Secretaria da Infraestrutura	Lúcio Ferreira Gomes
Secretaria da Justiça e Cidadania	Maria do Perpétuo Socorro França Pinto
Secretaria do Meio Ambiente	Artur José Vieira Bruno
Secretaria do Planejamento e Gestão	Francisco de Queiroz Maia Júnior
Secretaria dos Recursos Hídricos	Francisco José Coelho Teixeira
Secretaria da Saúde	Henrique Jorge Javi de Sousa
Secretaria da Segurança Pública e Defesa Social	André Santos Costa
Secretaria do Trabalho e Desenvolvimento Social	Francisco José Pontes Ibiapina
Secretaria do Turismo	Arialdo de Mello Pinho
Controladoria Geral de Disciplina dos Órgãos de Segurança Pública e Sistema Penitenciário	Rodrigo Bona Carneiro (Respondendo)



# GOVERNO DO ESTADO DO CEARÁ

*Secretaria do Planejamento e Gestão*

## **Secretário**

Francisco de Queiroz Maia Júnior

## **Secretário Adjunto**

Antônio Sérgio Montenegro Cavalcante

## **Secretário Executivo**

Júlio Cavalcante Neto

## **Coordenadoria de Planejamento, Orçamento e Gestão**

Raimundo Avilton Meneses Júnior  
Régis Meireles Benevides

## **EQUIPE TÉCNICA DE ELABORAÇÃO**

### **SEPLAG**

#### **Coordenação**

Raimundo Avilton Meneses Júnior

#### **Orientação**

Lara Maria Silva Costa

#### **Elaboração e Assessoramento**

Eveline Maria Cordeiro Brandão  
Francisca Maria Souza Moreira  
Francisco Menezes de Freitas  
José Wagner Alves Fernandes

Maria Lúcia Holanda Gurjão  
Renata Maria Jurema Pontes Viana  
Sandra Maria Braga  
Virgínia Dantas Teixeira

#### **Colaboração**

Bruno Martins Rizardi  
Clarisse de Almeida Cordeiro Nogueira  
Débora de Freitas Viégas  
Edgard Lombardi Campos  
Fernando Antunes S. Salvador Lopes  
Giulia Cruz Corrêa  
Ícaro Correa Gondim Faria  
Isabelly Campos Egot

João Ricardo dos Santos Gonçalves  
Juliana Brito Santana Leal  
Maria Eduarda Lacerda Couto  
Mariana Braga Teixeira  
Natalia Geraldine Sabat  
Nathalia Cardoso Laquini  
Rebeca dos Santos Freitas

#### **Ipece**

Cleyber Nascimento de Medeiros  
Fátima Juvenal de Sousa  
Kathiuscia Alves de Lima  
Jader Ribeiro de Lima

# APRESENTAÇÃO

Após o decurso de dois anos de vigência do Plano Plurianual (PPA) 2016-2019, faz-se necessária a avaliação do referido instrumento de planejamento governamental, como previsto na lei nº 15.929/2015, Lei do PPA 2016-2019.

O processo de avaliação objetiva verificar o desempenho da ação governamental no primeiro biênio do PPA (2016-2017), frente aos desafios enfrentados e à mudança constante e cada vez mais veloz dos cenários interno e externo.

Para tanto, o Governo promoverá uma série de atividades durante os próximos meses e uma das mais importantes é a promoção da avaliação participativa e regionalizada das realizações governamentais a fim de obter a percepção da sociedade acerca da implementação das diversas políticas públicas, organizadas no Plano.

O presente documento, elaborado com o propósito de estimular uma reflexão mais estratégica sobre a Região de Planejamento do Sertão dos Inhamuns e promover uma discussão mais qualificada acerca das condicionantes para seu desenvolvimento, está estruturado, além desta apresentação e da introdução, que aborda os aspectos pertinentes à avaliação do PPA, nos seguintes tópicos:

I. **Perfil Socioeconômico da Região**, extraído do livro “Panorama Socioeconômico das Regiões de Planejamento do Estado do Ceará”, que aborda aspectos territoriais, demográficos, sociais, econômicos e de infraestrutura da região; e

II. **Principais Realizações Governamentais na Região – 2016/2017**, que explicita as principais realizações do Governo na região, nos dois primeiros anos de vigência do PPA, organizadas por Eixo Governamental de Articulação Intersetorial e Tema Estratégico do PPA 2016-2019.

# SERTÃO DOS INHAMUNS

● Sedes Municipais



IPECE

GOVERNO DO  
ESTADO DO CEARÁ  
Secretaria de Planejamento  
e Gestão




# SUMÁRIO

<b>APRESENTAÇÃO</b>	4
<b>INTRODUÇÃO</b>	10
<b>PERFIL SOCIOECONÔMICO DA REGIÃO</b>	12
<b>CARACTERÍSTICAS TERRITORIAIS</b>	13
<b>ASPECTOS DEMOGRÁFICOS</b>	14
<b>INDICADORES SOCIAIS E ECONÔMICOS</b>	17
Educação	17
Saúde	18
Segurança Pública	21
Saneamento	22
Energia Elétrica	23
Emprego e Renda	24
Produto Interno Bruto	25
<b>PRINCIPAIS REALIZAÇÕES DO GOVERNO NA REGIÃO - 2016/2017</b>	26
<b>CEARÁ DA GESTÃO DEMOCRÁTICA POR RESULTADOS</b>	26
Planejamento e Gestão	26
Transparência, Controle e Participação Social	26
<b>CEARÁ ACOLHEDOR</b>	27
Assistência Social	27
Habitação	28
Inclusão Social e Direitos Humanos	29
Segurança Alimentar e Nutricional	30

<b>CEARÁ DE OPORTUNIDADES</b>	31
Agricultura Familiar e Agronegócio	31
Infraestrutura e Mobilidade	33
Trabalho e Renda	33
Empreendedorismo	34
Pesca e Aquicultura	35
Requalificação Urbana	35
<b>CEARÁ SUSTENTÁVEL</b>	35
Recursos Hídricos	35
Meio Ambiente	35
Energias	35
<b>CEARÁ DO CONHECIMENTO</b>	36
Educação Básica	36
Educação Profissional	39
Educação Superior	40
Ciência, Tecnologia e Inovação	40
Cultura	40
<b>CEARÁ SAUDÁVEL</b>	41
Saúde	41
Esporte e Lazer	43
Saneamento Básico	44
<b>CEARÁ PACÍFICO</b>	44
Segurança Pública	44
Política sobre Drogas	45





### INTRODUÇÃO

O Plano Plurianual (PPA) é o instrumento de planejamento governamental que estabelece, de forma regionalizada, as diretrizes, objetivos e metas da Administração Pública do Estado do Ceará, conforme disposto no artigo 165 da Constituição Federal de 1988 e no artigo 203 da Constituição Estadual de 1989.

É o instrumento de planejamento que orienta as escolhas das políticas públicas do Estado, adotando as seguintes premissas:

I. **Gestão pública para resultados:** execução de políticas e programas que privilegiem o foco em resultados, em detrimento da ótica centrada exclusivamente no gasto, priorizando ações e contemplando o senso distributivo na alocação dos recursos;

II. **Participação cidadã:** promoção da interação entre o Estado e o cidadão, com vistas à efetividade das políticas públicas, em um processo de planejamento participativo que extrapola as propostas de campanha;

III. **Promoção do desenvolvimento territorial:** equilibrando a dimensão territorial, superando os desafios e potencializando oportunidades regionais; e

IV. **Intersetorialidade:** implementação de políticas públicas articuladas, centradas em territórios, trazendo ganhos para a população, para a organização logística das ações definidas, superando a fragmentação das políticas públicas.

Como parte do Ciclo da Gestão Estratégica, na ótica da Gestão para Resultados (figura 1), o monitoramento e a avaliação da execução das políticas propostas devem ocorrer continuamente e corrigir, sempre que necessário, os rumos daquilo que foi planejado.



Figura 1 – Ciclo da Gestão Estratégica

Decorridos os primeiros anos de vigência do atual PPA, é preciso promover a verificação do desempenho do Governo, tendo como base a execução do que havia sido planejado, tanto no tocante aos resultados esperados, quanto à oferta de bens e serviços.

A Avaliação do Plano Plurianual é prevista na legislação pertinente (lei 15.929/2015), mais especificamente na Seção 3 (Do Monitoramento e da Avaliação), do Capítulo IV (da Gestão do Plano), quando diz que:

Art. 13 O Poder Executivo realizará avaliações sistemáticas do Plano, com a utilização de sistemas informatizados, disponibilizando seus resultados para consulta ampla dos órgãos de controle e da sociedade.

Parágrafo único. O Relatório de Avaliação de que trata o caput consistirá:

I – de avaliação do comportamento e evolução das variáveis macroeconômicas que fundamentaram a elaboração do Plano;

II – de avaliação do desempenho dos eixos e temas estratégicos, tendo como base seus resultados e indicadores;

III – da avaliação dos principais programas finalísticos, considerando o cumprimento das metas dos produtos das iniciativas que contribuíram para o alcance dos resultados alcançados;

IV – de demonstrativo da execução orçamentária acumulada, conforme os períodos de que trata o caput deste artigo, de forma regionalizada, por Eixo, Tema Estratégico e Programas Finalísticos; e

V – de **avaliação da sociedade acerca da ação do Governo expressa no Plano** (grifo nosso).

O PPA, como mencionado anteriormente, adota a Participação Cidadã como uma premissa para orientação na escolha das políticas públicas do Estado. Assim sendo, o processo participativo esteve presente na elaboração do Plano e permanece durante todo o seu ciclo de gestão, incluindo, desta forma, o processo de coleta da **avaliação da sociedade acerca da ação do Governo expressa no Plano**.

Como parte desse processo, serão realizadas oficinas de avaliação participativa e regionalizada do PPA nas 14 regiões de planejamento estabelecidas pela lei complementar N° 154/2015.

O resultado de tais oficinas de avaliação participativa regionalizada comporão um capítulo do mencionado Relatório de Avaliação a ser encaminhado para a Assembleia Legislativa e disponibilizado para consulta pública, no site da Seplag, de modo a promover a ampliação do controle social.

### **PERFIL SOCIOECONÔMICO DA REGIÃO**

O Instituto de Pesquisa e Estratégia Econômica do Ceará (Ipece) realizou um trabalho inédito ao elaborar uma publicação para a Sociedade e o Governo chamado “Panorama Socioeconômico das Regiões de Planejamento do Estado do Ceará”, que reúne um conjunto de informações relativas às principais características geográficas, demográficas e socioeconômicas das regiões de planejamento do Ceará, criadas pela lei complementar 154, de 20 de outubro de 2015.

A partir deste trabalho, que aborda, de forma ampla, aspectos territoriais, demográficos, sociais, econômicos e de infraestrutura para cada uma das 14 regiões de planejamento, apresentamos os principais indicadores que caracterizam o perfil socioeconômico da Região do Sertão dos Inhamuns.



## CARACTERÍSTICAS TERRITORIAIS

Área e ano de criação, segundo os municípios da Região.

Região de Planejamento	Área (km²)	Ano de Criação do Município
<b>Sertão dos Inhamuns</b>	<b>10.863,48</b>	-
Aiuaba	2.434,42	1956
Arneiroz	1.066,36	1957
Parambu	2.303,54	1956
Quiterianópolis	1.040,99	1986
Tauá	4.018,16	1801

Fonte: Instituto Brasileiro de Geografia e Estatística (IBGE)/Instituto de Pesquisa e Estratégia Econômica do Ceará (Ipece).

## ASPECTOS DEMOGRÁFICOS

População Total – 2000/2010.

Região de Planejamento	População				Crescimento Relativo (%)
	2000		2010		
	Nº	% de participação	Nº	% de participação	
<b>Sertão dos Inhamuns</b>	<b>124.595</b>	<b>100,00</b>	<b>130.799</b>	<b>100,00</b>	<b>4,98</b>
Aiuaba	14.452	11,60	16.203	12,39	12,12
Arneiroz	7.538	6,05	7.650	5,85	1,49
Parambu	32.302	25,93	31.309	23,94	-3,07
Quiterianópolis	18.355	14,73	19.921	15,23	8,53
Tauá	51.948	41,69	55.716	42,60	7,25

Fonte: Instituto Brasileiro de Geografia e Estatística (IBGE)/Instituto de Pesquisa e Estratégia Econômica do Ceará (Ipece).

## Caderno Regional Sertão dos Inhamuns

População Urbana e Rural – 2000/2010.

Região de Planejamento	População					
	Urbana			Rural		
	2000	2010	Crescimento Relativo (%)	2000	2010	Crescimento Relativo (%)
<b>Sertão dos Inhamuns</b>	<b>49.647</b>	<b>60.500</b>	<b>21,86</b>	<b>74.948</b>	<b>70.299</b>	<b>-6,20</b>
Aiuaba	3.162	3.951	24,95	11.290	12.252	8,52
Arneiroz	2.146	3.879	80,75	5.392	3.771	-30,06
Parambu	12.550	14.106	12,40	19.752	17.203	-12,91
Quiterianópolis	5.068	6.305	24,41	13.287	13.616	2,48
Tauá	26.721	32.259	20,73	25.227	23.457	-7,02

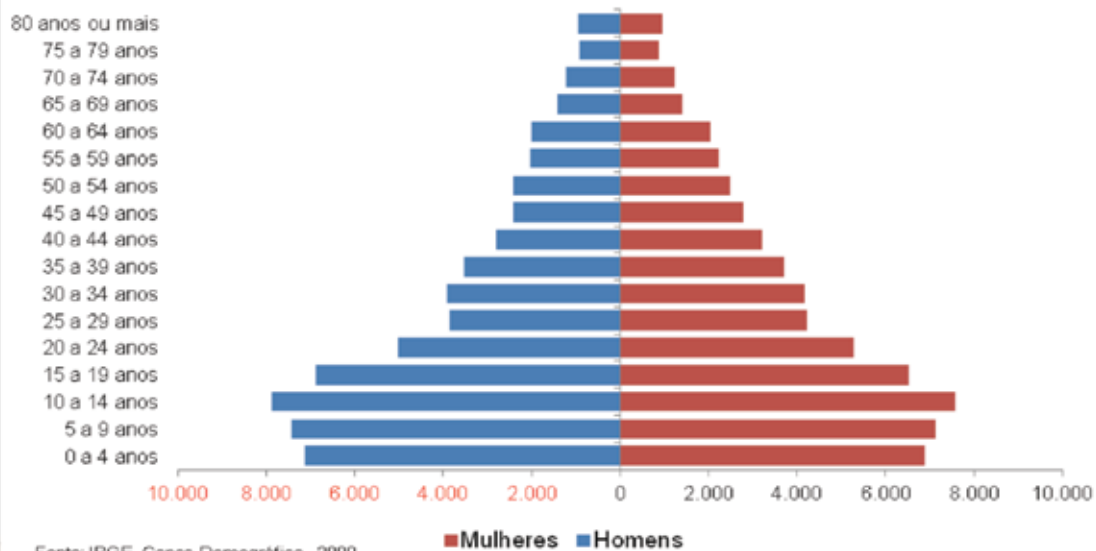
Fonte: Instituto Brasileiro de Geografia e Estatística (IBGE).

Grandes grupos etários, segundo os municípios da Região – 2010.

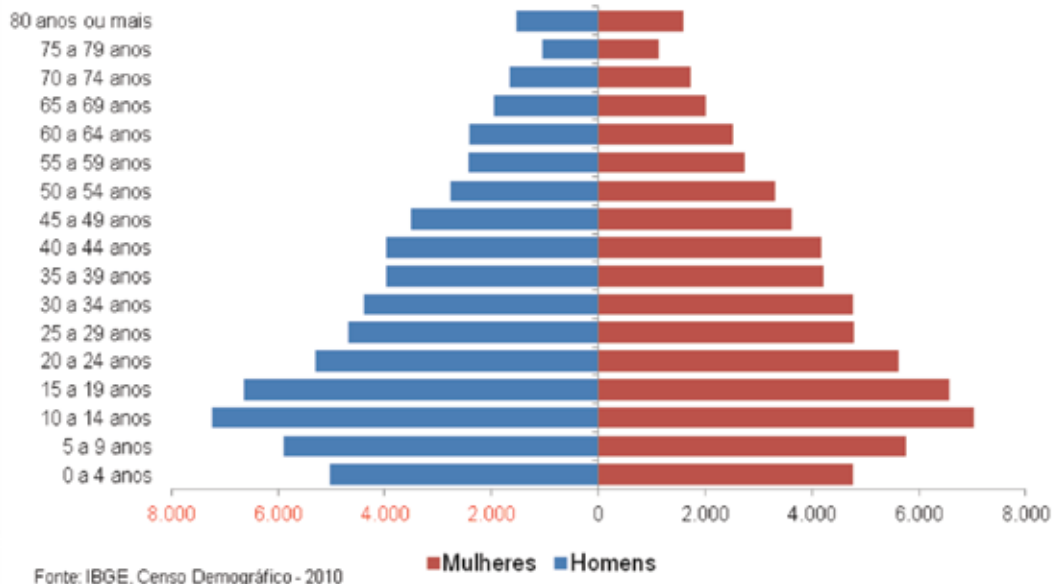
Região de Planejamento	População etária – 2010					
	(0 a 14 anos)		(15 a 64 anos)		(+ de 64 anos)	
	Nº	%	Nº	%	Nº	%
<b>Sertão dos Inhamuns</b>	<b>31.054</b>	<b>27,10</b>	<b>72.266</b>	<b>63,06</b>	<b>11.276</b>	<b>9,84</b>
Aiuaba	4.668	28,81	10.132	62,53	1.403	8,66
Arneiroz	2.046	26,75	4.866	63,61	738	9,65
Parambu	8.905	28,44	19.311	61,68	3.093	9,88
Quiterianópolis	5.368	26,95	12.654	63,52	1.899	9,53
Tauá	14.735	26,45	35.435	63,60	5.546	9,95

Fonte: Instituto Brasileiro de Geografia e Estatística (IBGE).

**Pirâmide Etária - Região Sertão dos Inhamuns - 2000**



**Pirâmide Etária - Região Sertão dos Inhamuns - 2010**



## Caderno Regional Sertão dos Inhamuns

Estimativa da população, segundo os municípios da Região – 2017.

Região de Planejamento	Estimativa da População	% de Participação
<b>Sertão dos Inhamuns</b>	<b>135.087</b>	<b>100,00</b>
Aiuaba	17.194	12,73
Arneiroz	7.777	5,76
Parambu	31.137	23,05
Quiterianópolis	20.860	15,44
Tauá	58.119	43,02

Fonte: Instituto Brasileiro de Geografia e Estatística (IBGE).

Indicadores demográficos, segundo os municípios da Região – 2011/2017.

Região de Planejamento	Densidade Demográfica (hab./km <sup>2</sup> )		Taxa média geométrica de crescimento anual da população (%) (2011/2017)
	2011	2017	
<b>Sertão dos Inhamuns</b>	<b>12,09</b>	<b>12,43</b>	<b>0,48</b>
Aiuaba	6,71	7,06	0,86
Arneiroz	7,18	7,29	0,26
Parambu	13,56	13,52	-0,05
Quiterianópolis	19,25	20,04	0,67
Tauá	13,94	14,46	0,62

Fonte: Instituto Brasileiro de Geografia e Estatística (IBGE).



## INDICADORES SOCIAIS E ECONÔMICOS

### Educação

Indicadores educacionais no Ensino Fundamental, segundo os municípios da Região – 2011/2016.

Região de Planejamento	Indicadores Educacionais					
	Taxa de escolarização líquida (%)		Taxa de distorção idade/série (%)		Nº de alunos/Nº de salas de aula utilizadas	
	2011	2016	2011	2016	2011	2016
<b>Sertão dos Inhamuns</b>	<b>90,22</b>	<b>85,74</b>	<b>11,95</b>	<b>4,86</b>	<b>24,51</b>	<b>22,25</b>
Aiuaba	82,01	71,05	24,00	11,30	19,48	26,34
Arneiroz	86,92	88,95	19,63	8,16	17,29	21,69
Parambu	92,56	86,80	5,21	3,22	26,58	20,21
Quiterianópolis	85,65	86,82	10,76	4,53	24,21	23,18
Tauá	93,44	88,95	11,75	3,69	26,90	22,38

Fonte: Secretaria da Educação (SEDUC).

Indicadores educacionais no Ensino Médio, segundo os municípios da Região – 2011/2016.

Região de Planejamento	Indicadores Educacionais					
	Taxa de escolarização líquida (%)		Taxa de distorção idade/série (%)		Nº de alunos/Nº de salas de aula utilizadas	
	2011	2016	2011	2016	2011	2016
<b>Sertão dos Inhamuns</b>	<b>49,73</b>	<b>52,48</b>	<b>18,96</b>	<b>13,10</b>	<b>42,04</b>	<b>31,54</b>
Aiuaba	38,81	34,95	23,28	21,83	96,67	42,75
Arneiroz	43,47	40,98	20,74	14,43	37,38	36,38
Parambu	51,25	56,06	20,94	12,42	37,86	34,74
Quiterianópolis	48,10	44,34	18,08	14,19	37,52	28,48
Tauá	53,89	61,00	16,72	11,24	41,86	29,19

Fonte: Secretaria da Educação (SEDUC).

## Saúde

Profissionais de saúde ligados ao Sistema Único de Saúde (SUS), segundo a Região – 2011/2016.

Região de Planejamento	Profissionais de Saúde ligados ao SUS				Crescimento Nominal (%) (2011/2016)
	2011		2016		
	Nº	%	Nº	%	
<b>Total</b>	<b>679</b>	<b>100,00</b>	<b>1.015</b>	<b>100,00</b>	<b>49,48</b>
Médicos	73	10,75	140	13,79	91,78
Dentistas	41	6,04	56	5,52	36,59
Enfermeiros	53	7,81	104	10,25	96,23
Outros profissionais de saúde/Nível Superior	63	9,28	120	11,82	90,48
Agentes comunitários de saúde	266	39,18	297	29,26	11,65
Auxiliares, técnicos e outros	183	26,95	298	29,36	62,84

Fonte: Secretaria da Saúde do Estado do Ceará (SESA).

Nota: Profissionais de saúde cadastrados em unidades de entidades públicas e privadas.

Unidades, leitos e profissionais de saúde por mil habitantes, segundo os municípios da Região – 2011/2016.

Região de Planejamento	Indicadores de Saúde					
	Unidades de saúde (por mil hab.)		Leitos (por mil hab.)		Profissionais de saúde (por mil hab.)	
	2011	2016	2011	2016	2011	2016
<b>Sertão dos Inhamuns</b>	<b>0,71</b>	<b>0,69</b>	<b>1,31</b>	<b>1,33</b>	<b>5,93</b>	<b>8,39</b>
Aiuaba	0,67	0,47	1,84	1,57	6,12	6,86
Arneiroz	0,78	0,64	2,09	2,06	7,05	6,04
Parambu	0,70	0,67	1,12	1,25	5,86	7,52
Quiterianópolis	0,35	0,81	0,60	0,91	4,49	7,91
Tauá	0,84	0,72	1,41	1,36	6,28	9,79

Fonte: Secretaria da Saúde do Estado do Ceará (SESA).

Médicos, enfermeiros e dentistas por mil habitantes, segundo os municípios da Região – 2011/2016.

Região de Planejamento	Indicadores de Saúde					
	Médicos (por mil hab.)		Enfermeiros (por mil hab.)		Dentistas (por mil hab.)	
	2011	2016	2011	2016	2011	2016
<b>Sertão dos Inhamuns</b>	<b>0,60</b>	<b>1,11</b>	<b>0,47</b>	<b>0,87</b>	<b>0,34</b>	<b>0,44</b>
Aiuaba	0,37	0,58	0,55	0,76	0,18	0,17
Arneiroz	0,52	0,64	0,52	0,77	0,39	0,39
Parambu	0,58	0,90	0,51	0,74	0,29	0,39
Quiterianópolis	0,40	1,01	0,35	0,86	0,20	0,24
Tauá	0,77	1,48	0,46	0,98	0,45	0,62

Fonte: Secretaria da Saúde do Estado do Ceará (SESA).

Taxa de Mortalidade Infantil e Taxa de Internação por AVC acima de 40 anos, segundo os municípios da Região – 2011/2016.

Região de Planejamento	Indicadores de Saúde			
	Taxa de Mortalidade Infantil por mil nascidos vivos		Taxa de Internação por AVC acima de 40 anos por dez mil hab.	
	2011	2016	2011	2016
<b>Sertão dos Inhamuns</b>	<b>11,34</b>	<b>9,85</b>	<b>29,12</b>	<b>35,73</b>
Aiuaba	25,77	5,85	3,93	16,43
Arneiroz	10,31	-	27,59	33,73
Parambu	4,59	5,03	42,80	38,13
Quiterianópolis	14,34	9,35	23,78	4,10
Tauá	10,55	14,49	30,37	51,05

Fonte: Secretaria da Saúde do Estado do Ceará (SESA). Nota: AVC - Acidente Vascular Cerebral.

## Caderno Regional Sertão dos Inhamuns

Casos confirmados das doenças de notificação compulsória, segundo a Região – 2011/2016.

Discriminação	Casos confirmados das doenças de notificação compulsória		
	2011	2016	Crescimento nominal (%) (2011/2016)
AIDS	9	7	-22,22
Dengue	994	2.394	140,85
Febre tifoide	0	0	-
Hanseníase	26	35	34,62
Hepatite viral	19	1	-94,74
Leishmaniose tegumentar	1	2	100,00
Leishmaniose visceral	6	1	-83,33
Leptospirose	1	0	-
Meningite	3	0	-
Raiva	0	0	-
Tétano acidental	0	0	-
Tuberculose	35	32	-8,57
Chikungunya	-	170	-
Zika	-	0	-

Fonte: Secretaria da Saúde do Estado do Ceará (SESA).

## Segurança Pública

Taxa de Crimes Violentos (CVLI e CVP) por 100 mil habitantes na Região e Estado – 2011-2016.

Anos	Taxas de Crimes Violentos (%)			
	Letais e intencionais <sup>(1)</sup>		Contra o patrimônio <sup>(2)</sup>	
	Sertão de Inhamuns	Ceará	Sertão de Inhamuns	Ceará
2011	15,62	32,88	52,75	414,56
2012	16,36	43,33	70,34	577,71
2013	10,47	50,07	59,53	585,68
2014	20,88	50,20	-	-
2015	27,52	45,13	95,95	684,65
2016	34,13	38,01	155,81	810,62

Fonte: Secretaria da Segurança Pública e Defesa Social (SSPDS).

Nota: As informações do ano de 2015 correspondem apenas ao período de Julho a Dezembro.

(1) Crimes Violentos Letais e Intencionais: soma de crimes de homicídio doloso, lesão corporal seguida de morte e roubo seguido de morte (Latrocínio).

(2) Crimes Violentos Contra o Patrimônio: inclui todos os tipos de roubo, exceto latrocínio.

### **Saneamento**

Número de ligações reais, ativas e volume produzido na Região e Estado – 2016.

Discriminação	Número de ligações	
	Sertão dos Inhamuns	Estado
Ligações Reais	21.491	1.809.105
Ligações Ativas	19.610	1.640.545
Volume produzido (m <sup>3</sup> )	2.676.096	350.556.490

Fonte: Companhia de Água e Esgoto do Ceará (CAGECE).

Esgotamento sanitário, segundo os municípios da Região – 2016.

Discriminação	Número de ligações	
	Sertão dos Inhamuns	Estado
Ligações Reais	1.658	629.089
Ligações Ativas	1.571	571.608

Fonte: Companhia de Água e Esgoto do Ceará (CAGECE).

## Energia Elétrica

Consumo de energia elétrica, segundo as classes de consumo na Região – 2011/2016.

Classes de Consumo	Consumo (MWh)		
	2011	2016	Crescimento nominal (%) (2011/2016)
<b>Total</b>	<b>55.870</b>	<b>83.034</b>	<b>48,62</b>
Residencial	29.354	37.933	29,23
Industrial	807	1.209	49,86
Comercial	6.409	10.264	60,14
Rural	9.180	18.572	102,31
Público	10.005	14.959	49,51
Próprio	114	97	-15,00

Fonte: Companhia Energética do Ceará (COELCE).

Número de consumidores de energia elétrica, segundo as classes de consumidores na Região – 2011/2016.

Classes de Consumidores	Número de Consumidores		
	2011	2016	Crescimento nominal (%) (2011/2016)
<b>Total</b>	<b>49.859</b>	<b>55.726</b>	<b>11,77</b>
Residencial	35.260	34.259	-2,84
Industrial	29	34	17,24
Comercial	2.575	2.817	9,40
Rural	10.874	17.303	59,12
Público	1.116	1.305	16,94
Próprio	5	8	60,00

Fonte: Companhia Energética do Ceará (COELCE).

## Emprego e Renda

Número de empregos formais, segundo os setores de atividades na Região – 2011/2016.

Classes de consumo	Número de Empregos Formais		
	2011	2016	Crescimento nominal (%) (2011/2016)
<b>Total das Atividades</b>	<b>6.256</b>	<b>7.958</b>	<b>27,21</b>
Agropecuária	19	22	15,79
Indústria	197	338	71,57
Construção Civil	15	74	393,33
Comércio	777	1072	37,97
Serviços	5.248	6.452	22,94

Fonte: Ministério do Trabalho e Emprego (MTE) – RAIS 2011 e 2016.

Comportamento do Emprego Formal, segundo os municípios da Região – 2011/2016.

Região de Planejamento	Admitidos		Desligados		Saldo	
	2011	2016	2011	2016	2011	2016
<b>Sertão dos Inhamuns</b>	<b>836</b>	<b>575</b>	<b>577</b>	<b>518</b>	<b>259</b>	<b>57</b>
Aiuaba	14	8	7	8	7	-
Arneiroz	6	20	4	42	2	-22
Parambu	138	41	200	51	-62	-10
Quiterianópolis	114	10	46	21	68	-11
Tauá	564	496	320	396	244	100

Fonte: Ministério do Trabalho e Emprego (MTE) – CAGED 2011 e 2016.



## Produto Interno Bruto

Produto Interno Bruto, segundo os municípios da Região – 2011-2015.

Região de Planejamento	PIB (R\$ mil)					
	2011	2012	2013	2014	2015	Crescimento nominal (%) 2011/2015
<b>Sertão dos Inhamuns</b>	<b>694.012</b>	<b>671.215</b>	<b>754.758</b>	<b>944.961</b>	<b>972.164</b>	<b>40,08</b>
Aiuaba	72.017	67.267	78.557	93.440	106.002	47,19
Arneiroz	35.038	33.532	35.319	42.165	46.124	31,64
Parambu	142.908	130.924	149.030	175.492	198.313	38,77
Quiterianópolis	101.908	102.209	101.601	139.967	124.291	21,96
Tauá	342.140	337.283	390.250	493.896	497.434	45,39

Fonte: Instituto Brasileiro de Geografia e Estatística (IBGE)/Instituto de Pesquisa e Estratégia Econômica do Ceará (Ipece).

PIB per capita, segundo os municípios da Região – 2011-2015.

Região de Planejamento	PIB per capita (R\$)					
	2011	2012	2013	2014	2015	Crescimento nominal (%) 2011/2015
<b>Sertão dos Inhamuns</b>	<b>5.286</b>	<b>5.094</b>	<b>5.643</b>	<b>7.046</b>	<b>7.231</b>	<b>36,78</b>
Aiuaba	4.408	4.085	4.680	5.531	6.237	41,48
Arneiroz	4.575	4.373	4.548	5.428	5.935	29,74
Parambu	4.576	4.202	4.737	5.593	6.337	38,50
Quiterianópolis	5.085	5.070	4.955	6.795	6.007	18,14
Tauá	6.108	5.990	6.817	8.593	8.621	41,15

Fonte: Instituto Brasileiro de Geografia e Estatística (IBGE)/Instituto de Pesquisa e Estratégia Econômica do Ceará (Ipece).

### **PRINCIPAIS REALIZAÇÕES DO GOVERNO NA REGIÃO – 2016/2017**

O Governo do Estado do Ceará, no exercício de suas funções, implementa uma série de políticas públicas com o foco prioritário no alcance de resultados para a sociedade.

Nesse processo de implementação, as entidades governamentais promovem a execução física e orçamentária dos recursos disponíveis, de forma regionalizada, ressalvados alguns projetos e atividades de custeio que, por contribuírem de forma mais ampla para o desenvolvimento socioeconômico do Estado, impactando, com isso, mais de uma região, não sendo possível sua regionalização específica, são registrados na região de planejamento “Estado do Ceará”.

A seguir, são apresentadas as principais realizações governamentais no primeiro biênio de vigência do PPA (2016/2017), organizadas por Eixos Governamentais de Articulação Intersetorial e seus respectivos Temas Estratégicos, as quais foram diretamente regionalizadas no Sertão dos Inhamuns.

#### **CEARÁ DA GESTÃO DEMOCRÁTICA POR RESULTADOS**

As ações governamentais realizadas no âmbito deste eixo, nos dois primeiros anos do PPA (2016/2017), representaram um volume de recursos orçamentários da ordem de **R\$ 0,42 milhão**, sendo as principais:

##### **Planejamento e Gestão**

- Capacitação de um servidor no tema Gestão Tributária.
- Capacitação de 23 servidores nos temas Transferência de Recursos por Meio de Convênios e Congêneres e Elaboração de Plano Diretor.
- Realização da Oficina Regional de Monitoramento Participativo do PPA em Tauá.

##### **Transparência, Controle e Participação Social**

- Atendimento de 79 demandas de usuários no seu serviço de Ouvidoria, nos municípios de Parambu, Quiterianópolis e Tauá.
- Acompanhamento do cumprimento do Plano Municipal de Saneamento Básico (PMSB), nos municípios de Quiterianópolis e Tauá.

### CEARÁ ACOLHEDOR

As ações governamentais realizadas no âmbito deste eixo, nos dois primeiros anos do PPA (2016/2017), representaram um volume de recursos orçamentários da ordem de **R\$ 6,89 milhões**, sendo as principais:

#### Assistência Social

- Cofinanciamento de dois Centros de Referência Especializado de Assistência Social (CREAS), nos municípios de Quiterianópolis e Tauá.

- Apoio técnico e monitoramento a três CREAS, nos municípios de Parambu, Quiterianópolis e Tauá.

- Realização de três Encontros Municipais de Ações Estratégicas do Programa de Erradicação do Trabalho Infantil (AEPETI), nos municípios de Parambu, Quiterianópolis e Tauá.

- Atendimento a 1.582 pessoas em situação de violações de direitos, nos Serviços da Proteção Social Especial de Média Complexidade, nos municípios de Quiterianópolis e Tauá.

- Assessoramento técnico aos municípios de Parambu, Quiterianópolis e Tauá, com monitoramento dos serviços da Proteção Social Especial e orientações às equipes técnicas na execução dos serviços e utilização dos recursos nos CREAS.

- Capacitação de 17 profissionais gestores e técnicos dos CREAS no município de Quiterianópolis.

- Elaboração do II Plano Decenal da Assistência Social, período 2016-2026, com a participação dos municípios da região, e entrega de dois planos para os municípios de Arneiroz e Quiterianópolis.

- Realização de oficinas, capacitando 34 pessoas, entre gestores, técnicos de gestão e conselheiros, nos seguintes temas: Sistema de Garantia de Direitos e a interface com o SUAS; Planos Decenais Municipais; e Gestão Orçamentária e Financeira do SUAS.

- Capacitação de 266 gestores e técnicos no âmbito do Suas.

- Referenciamento de 13.699 famílias nas duas modalidades de Cofinanciamento: Serviço de Proteção e Atendimento Integral à Família (PAIF) e de Benefícios Eventuais (BE).

- Cofinanciamento do Serviço de PAIF para quatro municípios e de Benefícios Eventuais para os cinco municípios da região.

## Caderno Regional Sertão dos Inhamuns

- Acompanhamento 223 famílias dos municípios de Aiuaba e Quiterianópolis, com foco na redução da pobreza e no desenvolvimento infantil.

- Monitoramento de oito Centros de Referência de Assistência Social (CRAS) para qualificação dos serviços no âmbito da Proteção Social Básica, nos municípios de Aiuaba (1), Arneiroz (1), Parambu (2), Quiterianópolis (1) e Tauá (3).

- Apoio à gestão do Programa Bolsa Família nos cinco municípios da região com ações de assessoramento, mobilização e acompanhamento das condicionalidades.

- Construção de um centro de educação infantil, equipamento social destinado ao atendimento de crianças, no município de Arneiroz, no âmbito do Programa de Apoio às Reformas Sociais do Ceará (PROARES).

- Assessoramento aos municípios de Aiuaba, Arneiroz e Parambu, pelo PROARES.

- Lançamento do Programa Cartão Mais Infância, beneficiando 845 famílias.

- Apoio aos municípios de Aiuaba, Quiterianópolis e Parambu nas Capacitações dos Visitadores do Programa Primeira Infância no SUAS/Criança Feliz.

- Realização de capacitação da metodologia CDC (Cuidado para o Desenvolvimento da Criança) para supervisores municipais no município de Aiuaba.

### **Habitação**

- Entrega de 16 unidades habitacionais, por meio do Programa Minha Casa Minha Vida, e projeto de apoio à construção de unidades habitacionais do Estado, em parceria com municípios.

### Inclusão Social e Direitos Humanos

- Realização do I Seminário de Educação em Direitos Humanos do Sertão dos Inhamuns, em Tauá, em parceria com o Comitê Estadual de Educação em Direitos Humanos, a Faculdade de Educação, Ciências e Letras dos Inhamuns (Cecitec/UECE) e Comissão de Direitos Humanos e Cidadania da Assembleia Legislativa do Estado do Ceará.
- Lançamento da Ouvidoria Estadual de Direitos Humanos, em reunião com o Sistema de Justiça, Segurança Pública e movimentos sociais em Tauá.
- Realização de palestras, em parceria com o Instituto de Desenvolvimento do Trabalho, equipe do Suricate Seboso e prefeituras municipais, como estímulo à criatividade e à potencialidade dos jovens cearenses, fomentando formas inovadoras de empreendedorismo para 50 participantes, em Tauá.
- Capacitação de servidores públicos municipais e estaduais sobre diversidade, cultura e identidade afro-brasileira, racismo institucional e políticas de ação afirmativa.
- Implantação de uma unidade de atendimento da Defensoria Pública em Tauá.
- Realização de seminários e oficinas sobre os Planos Municipais de Atendimento Socioeducativo, com a participação de gestores municipais da assistência social e equipes técnicas, em três municípios da região.
- Atendimento pelo Programa de Proteção às Vítimas e Testemunhas Ameaçadas (PROVITA<sup>1</sup>).
- Atendimento no Programa de Proteção a Crianças e Adolescentes Ameaçados de Morte (PPCAAM).
- Atendimento no Programa de Proteção aos Defensores de Direitos Humanos (PPDDH).
- Atendimento e acolhimento de vítimas e familiares de crimes violentos e tráfico de pessoas, pelo Centro de Referência e Apoio a Víctima de Violência (CRAVV).
- Realização de atendimentos pelo Comitê Estadual de Prevenção e Combate à Tortura, voltados às famílias dos privados de liberdade.
- Pagamento de indenização a um ex-presos político em Tauá.
- Realização de 2.379 atendimentos pelo Balcão da Cidadania nos municípios de Aiuaba (353), Arneiroz (274), Parambu (672), Quiterianópolis (416) e Tauá (664).

<sup>1</sup> Em virtude do sigilo inerente aos programas de proteção (Provita, PPCAAM, PPDDH e CRAVV), não é possível consolidar as realizações por região.

## Caderno Regional Sertão dos Inhamuns

- Promoção do acesso a terra para cinco famílias em Aiuaba, por meio de financiamento pelo Programa Nacional de Crédito Fundiário (PNCF), sendo adquirido um imóvel com área de 263,11 hectares.

- Apoio ao financiamento e liberação de Subprojeto de Investimento Comunitário-SIC, beneficiando 52 famílias nos municípios de Aiuaba.

- Implantação de subprojeto de infraestrutura produtiva e social em imóveis financiados pelo PNCF por investimento comunitário, beneficiando 10 famílias, nos municípios de Aiuaba.

- Regularização fundiária nos municípios de Aiuaba, Quiterianópolis e Tauá, beneficiando 277 famílias.

- Prestação de assistência técnica e extensão rural a agricultores familiares (2.013 em 2016 e 2.029 em 2017) nos cinco municípios da região.

- Repactuação de dívidas rurais de assentamentos, atendendo a 56 famílias, nos municípios de Parambu e Tauá.

- Emissão de sete Títulos de Domínio de Imóveis pelo Programa de Regularização Fundiária, nos municípios de Aiuaba, Quiterianópolis e Tauá.

- Apoio a ações de desenvolvimento fundiário e agrário, por meio de acompanhamento social a 107 famílias assentadas e reassentadas indígenas, quilombolas e pescadores artesanais.

### **Segurança Alimentar e Nutricional**

- Adesão ao Garantia Safra efetivada de 11.680 agricultores em 2016 e 11.472 em 2017, nos municípios da região.

- Implantação de 39 cisternas nos municípios de Parambu (37) e Tauá (2), beneficiando 156 pessoas.

- Capacitação de 98 beneficiários de cisternas em Gestão de Água para Produção de Alimentos (GAPA) e em Manejo de Sistema Simplificado de Água para Produção de Alimentos (SISMA) no município de Parambu.

- Capacitação de 2.029 produtores rurais assistidos pela Assistência Técnica e Extensão Rural (ATER), no uso das iniciativas de acesso ao mercado - Programa Nacional de Alimentação Escolar (PNAE) e Programa de Aquisição de Alimentos (PAA) - e implementação na comercialização, nos municípios de Aiuaba (197), Arneiroz (341), Parambu (195), Quiterianópolis (437) e Tauá (859).

- Prestação de assistência técnica e extensão rural a 2.013 agricultores familiares, nos municípios Aiuaba (289), Arneiroz (324), Parambu (398), Quiterianópolis (341) e Tauá (661).

- Distribuição de 898.346 litros de leite a pessoas em vulnerabilidade social e nutricional, por meio da aquisição da produção leiteira de agricultores familiares (222 produtores em 2016 e 190 em 2017), no âmbito do PAA Leite.

- Distribuição de 129.561,92 toneladas de alimentos adquiridos de agricultores familiares (192 produtores em 2016 e 190 em 2017) a pessoas em vulnerabilidade social e nutricional, por meio do PAA.

- Capacitação de 22 mulheres do Programa Bolsa Família do município de Arneiroz, na perspectiva da educação e consumo saudável na prática da segurança alimentar.

- Assessoramento aos municípios de Arneiroz, Parambu e Tauá para adesão ao Sisan, destacando-se a capacitação para elaboração de Planos Municipais de Segurança Alimentar e Nutricional (SAN).

- Assessoramento aos cinco municípios da região, na difusão da Política de SAN.

- Capacitação de 55 pessoas em manipuladores de alimentos e profissionais dos Centros de Educação Infantil para os municípios de Arneiroz e Parambu.

### CEARÁ DE OPORTUNIDADES

As ações governamentais realizadas no âmbito deste eixo, no primeiro ano do PPA (2016/2017), representaram um volume de recursos orçamentários da ordem de **R\$ 39,55 milhões**, sendo as principais:

#### Agricultura Familiar e Agronegócio

- Distribuição de sementes de alto potencial genético para a produção de grãos, sendo 276,40 toneladas em 2016 e 279,70 toneladas em 2017.

- Elaboração de um projeto produtivo de irrigação de frutíferas e palma forrageira em Aiuaba.

- Apoio à implantação de projetos produtivos de irrigação, com a elaboração de quatro projetos, atendendo quatro famílias no município de Tauá.

- Apoio à implantação de áreas de cultivo de oleaginosas, dando continuidade ao Projeto Biodiesel, beneficiando 154 produtores em 2016 e 81 em 2017, com a produção de bagas de mamona, nos municípios de Aiuaba, Parambu e Tauá.

- Acompanhamento e monitoramento de 13 unidades de resfriamento de leite bovino e caprino em 2016 e 16 em 2017, fomentando a cadeia produtiva do leite, beneficiando diretamente 145 produtores familiares em Tauá.

- Apoio à realização de uma feira da agricultura familiar, abordando inovações tecnológicas como reúso de água e práticas de conservação de forragens em Tauá.

- Prestação de assistência técnica e extensão rural, de forma intensiva e continuada, a 2.013 produtores em 2016 e 2.029 em 2017, concentrada em orientar técnicas de produção para um ano com previsão de uma seca severa.

- Distribuição de doses de *Bacillus Thuringiensis* para o combate à lagarta do cartucho do milho, para beneficiar 297 agricultores familiares que venham a receber semente de milho por meio do Projeto Hora de Plantar, nos municípios Aiuaba, Parambu, Quiterianópolis e Tauá.

- Realização de 39 fiscalizações no âmbito do uso e comércio de agrotóxico.

- Realização de 180 fiscalizações no âmbito do controle da qualidade sanitária dos animais.

- Realização de 21 fiscalizações e monitoramento da sanidade de animais e vegetais.

- Realização de 17 fiscalizações e monitoramento da sanidade de animais e vegetais em eventos agropecuários.

- Emissão de três certificações sanitárias dos estabelecimentos e produtos de origem animal.

- Realização de 94 fiscalizações da prevenção e controle de pragas quarentenárias e de importância econômica.



### Infraestrutura e Mobilidade

- Implantação de sinalização de trânsito nas rodovias estaduais, que inclui a sinalização horizontal, com execução de 31.597m<sup>2</sup> de pintura asfáltica; sinalização vertical com a confecção de 576m<sup>2</sup> de placas; fixação de 2.045 unidades de tachinhas e tachões; e instalação de 3.126m de defensas metálicas.
- Cadastro de 2.702 novos condutores de veículos automotores, totalizando 18.028 condutores habilitados na região.
- Registro de 4.045 novos veículos, totalizando 44.826 veículos registrados na frota da região.

### Trabalho e Renda

- Colocação e recolocação de 629 trabalhadores no mercado formal de trabalho, por intermédio das Unidades de Atendimento do Sine/CE-IDT que compõem o Sistema Público de Emprego no Estado do Ceará.
- Qualificação de 243 pessoas em situação de vulnerabilidade social e econômica, entre jovens, adultos, mulheres chefes de família, pessoas com deficiência, dependentes de substâncias psicoativas, apenados, jovens em cumprimento de medidas socioeducativas e abrigados.
- Cadastramento de 90 artesãos no Programa de Desenvolvimento do Artesanato.
- Comercialização de 1.171 peças artesanais da região, beneficiando 446 artesãos.
- Capacitação de 151 artesãos nas diferentes tipologias artesanais.
- Implantação do Sistema de Certificação de Autenticidade dos Produtos Artesanais e de Reconhecimento das Obras de Arte Popular Cearenses, com a emissão de certificados com o Selo CeArt para 74 produtos artesanais, beneficiando 337 artesãos.
- Assessoramento técnico a três entidades artesanais e/ou grupos produtivos, na área de gestão de negócios, planejamento estratégico, organização e precificação.
- Realização de 10 eventos com as temáticas ambientais, sociais, gestão empresarial, entre outros, contemplando beneficiários e técnicos do Projeto São José III.

## Caderno Regional Sertão dos Inhamuns

- Acompanhamento técnico e elaboração de planos de investimentos para 432 famílias em comunidades, executados pelas entidades de Assessoria Técnica Contínua (ATC).

- Elaboração de 13 Planos de Investimentos, fortalecendo as cadeias produtivas relacionadas a práticas agroecológicas e convivência com o semiárido, nos municípios de Aiuaba (1), Arneiroz (1), Parambu (6), Quiterianópolis (4) e Tauá (1).

- Formação de cinco comitês locais nos municípios de atuação do Projeto Paulo Freire, com a capacitação de lideranças.

- Realização de 47 formações com a participação de famílias, em cinco municípios, nas temáticas de associativismo, economia popular solidária, agroecologia, convivência com o semiárido, coleta seletiva e políticas públicas.

- Prestação de assistência técnica e extensão rural a 129 agricultores familiares, selecionados pelo Programa Brasil sem Miséria, apoiando a disponibilização de recursos para a reestruturação produtiva de seus pequenos negócios.

- Prestação de assistência técnica e extensão rural a 39 agricultores familiares, com enfoque no acesso à estrutura básica produtiva para o desenvolvimento de negócios rurais e acesso aos mercados, nos municípios de Aiuaba (30), Quiterianópolis (3) e Tauá (6).

- Prestação de assessoria técnica para 4.310 famílias e qualificação e capacitação técnica, gerencial e organizacional de 434 agricultores dos municípios de Tauá, Aiuaba, Arneiroz, Parambu e Quiterianópolis, pelo Projeto Paulo Freire.

- Implantação de projetos produtivos agrícolas e não agrícolas em áreas de reassentamento, comunidades originárias (indígenas) e tradicionais (quilombolas e pescadores artesanais), beneficiando 45 famílias.

### Empreendedorismo

- Atendimento a 186 famílias no Centro de Economia Solidária de Tauá.

- Estruturação do Centro Público de Economia Solidária no município de Tauá.

- Realização do Seminário de Avaliação dos Empreendedores da Rede da Economia Solidária no município de Tauá.

- Atendimento a 185 famílias nos Centros Públicos de Economia Solidária, com ações de inclusão produtiva, atendendo famílias dos cinco municípios da região.

### Pesca e Aquicultura

- Prestação de assistência técnica a dois aquicultores continentais de Parambu.
- Distribuição de 155.000 alevinos em açudes de Aiuaba (15.000), Arneiroz (20.000), Parambu (60.000), Quiterianópolis (15.000) e Tauá (45.000).

### Requalificação Urbana

- Construção de cemitério vertical em Tauá.

## CEARÁ SUSTENTÁVEL

As ações governamentais realizadas no âmbito deste eixo, no primeiro ano do PPA (2016/2017), representaram um volume de recursos orçamentários da ordem de **R\$ 4,98 milhões**, sendo as principais:

### Recursos Hídricos

- Construção de 9,76 km de adutora em Arneiroz.
- Implantação de 33 sistemas de dessalinização com tanque de rejeito, pelo Programa Água Doce, nos municípios de Aiuaba, Arneiroz, Quiterianópolis e Tauá.
- Perfuração de 24 poços nos municípios de Parambu e Quiterianópolis.

### Meio Ambiente

- Realizações de eventos alusivos ao Dia Nacional de Limpeza de Praias, Rios, Lagos e Lagoas, à Festa Anual das Árvores e à Semana do Meio Ambiente, nos municípios de Aiuaba e Tauá.

### Energias

- Atendimento com energia elétrica do sistema de abastecimento de água na comunidade de Araras, carga motores: fluente-7,5/ elevatória-3cv/ filtro – 3cv, no município Aiuaba.
- Atendimento com energia elétrica do parque da cidade, São Felipe no Trici, Centro de Idiomas de Tauá, Mutuca em Carrapateira.

### CEARÁ DO CONHECIMENTO

As ações governamentais realizadas no âmbito deste eixo, no primeiro ano do PPA (2016/2017), representaram um volume de recursos orçamentários da ordem de **R\$ 39,40 milhões**, sendo as principais:

#### Educação Básica

- Realização do III Seminário Estadual de Educação do Campo, com a participação de representantes de três escolas estaduais de Ensino Médio localizadas no meio rural, das Associações Escolas Famílias Agrícolas (EFA) e dos movimentos sociais que atuam no campo.

- Reorganização curricular do Ensino Médio Noturno para 164 alunos.

- Atendimento de 180 alunos nas Salas de Recursos Multifuncionais (SRM) e nos Centros de Atendimento Educacional Especializado conveniados com o Estado.

- Atendimento de quatro escolas localizadas em áreas rurais ou urbanas, que desenvolvem proposta pedagógica específica e diferenciada, atendendo às populações do campo, indígenas e quilombolas.

- Atendimento de 1.185 alunos, por meio da realização de oficinas e de apoio a projetos de permacultura, de Mostras Regionais e Estadual de Educação Ambiental, de aulas de campo e de cursos de formação continuada.

- Adaptação de três escolas com salas de recursos multifuncionais.

- Realização da matrícula de 297 alunos na rede estadual de ensino, na modalidade Educação de Jovens e Adultos (EJA).

- Formação de Tutores da Educação Especial mediada pela Educação a Distância, com carga horária total de 200 horas e estruturada em sete módulos, envolvendo técnicos das Credes/Sefor.

- Atendimento de 5.554 alunos que participaram das ações do Projeto Educação Ambiental, por meio da realização do Programa Parque Escola: Aprendendo com a Natureza, concluindo a Edição 2017.

- Realização de sete capacitações para profissionais que atuam na área da Educação Especial, na área da Educação de Jovens e Adultos + Qualificação Profissional que ministram as disciplinas de Preparação para o Trabalho e Práticas Sociais, Informática e Técnica Administrativas e Venda na área de Direitos Humanos em Gênero e Sexualidade e qualificação profissional com a metodologia do e-Jovem.

- Superação da meta do Índice de Desenvolvimento da Educação Básica (Ideb), previsto para 2021 em 5,4, que em 2015 alcançou o índice de 5,9, resultado alcançado por meio do regime de colaboração com os municípios, por meio do Programa de Alfabetização na Idade Certa (Paic), que tem colocado a Educação em destaque nacional.

- Atendimento a 40.567 alunos beneficiados com impressão de material didático-pedagógico da Educação Infantil ao 5º ano do Ensino Fundamental, formações e apoio logístico (alimentação, equipamentos e espaço físico) para professores da Educação Infantil e Ensino Fundamental de Língua Portuguesa e Matemática (4º e 5º anos e do 6º ao 9º anos), dos 184 municípios cearenses e concessão de bolsas de pesquisa e extensão tecnológica para formadores do Pnaic.

- Realização anual da avaliação do Sistema Permanente de Avaliação da Educação Básica do Ceará (Spaee).

- Premiação de 18 escolas públicas que apresentaram melhores resultados no IDE – Alfa (Índice de Desempenho Escolar no 2º Ano do EF), IDE-5 (Índice de Desempenho Escolar do 5º Ano do EF) e IDE-9 (Índice de Desempenho Escolar do 9º Ano do EF) do Ensino Fundamental nas avaliações do Sistema Permanente de Avaliação da Educação Básica do Ceará (Spaee).

- Realização de atendimento a 5.898 crianças, beneficiadas por meio da formação de professores e gestores em Educação Infantil, voltadas para o desenvolvimento integral da primeira infância, com foco no cuidar e no educar de forma indissociável.

- Qualificação da oferta municipal para 5.898 crianças atendidas por meio da realização de formação voltada a professores formadores, a partir do Programa de Formação Continuada em Educação Infantil.

- Realização de várias ações em regime de colaboração com os municípios por meio do Paic, que tem colocado a Educação em destaque nacional pelos bons resultados obtidos no rendimento escolar dos alunos do Ensino Fundamental.

- Implantação de uma Escola Pública Estadual de Tempo Integral no município de Tauá.

- Capacitação de 20 professores para atendimento no Núcleo Trabalho, Pesquisa e Práticas Sociais (NTPPS), com carga horária 80 horas.

- Atendimento no NTPPS em 11 escolas.

## Caderno Regional Sertão dos Inhamuns

- Realização de eventos (motivacionais e pedagógicos) para 3.253 alunos (2º e 3º anos do EM e da EJA) em 2016 e para 1.487 alunos da rede pública estadual em 2017 no projeto Enem: Chego Junto, Chego Bem; #chegueiEnsinoMédio; ENEM não Tira Férias e #FDSCurtindoEnem.
- Capacitação de 199 profissionais da educação, entre coordenadores e professores, em Formação de Gestão em Sala de Aula e em Gestão para Resultados de Aprendizagem – Projeto Jovem de Futuro.
- Realização do atendimento para 47 escolas, com o Projeto Professor Diretor de Turma, abrangendo 223 turmas, envolvendo 223 professores diretores de turma, atendendo 8.155 alunos.
- Readequação de 21 escolas com equipamentos, mobiliários, reformas e ampliações.
- Atendimento a 2.429 alunos da rede estadual de ensino com transporte escolar, prioritariamente os residentes na zona rural, durante os dias letivos do exercício de 2016, e 2.550 alunos em 2017.
- Apoio à oferta dos serviços educacionais atendendo a 11 escolas e 5.132 alunos (2016) e 5.180 alunos (2017).
- Nomeação de 553 professores aprovados no último concurso público realizado no Estado do Ceará.
- Criação da Revista DOCEntes, que é um espaço para publicação de artigos acadêmicos dos professores e iniciação de prática de realização de cafés acadêmicos e literários, visando a valorização dos professores da rede estadual de ensino.
- Realização de parceria com três instituições: UFC, Uece e UFJF, para oferta de cursos de mestrado, visando à valorização dos professores da rede estadual de ensino.
- Concepção das Escolas de Tempo Integral em comunidades de aprendizagem, com formação dos gestores nos princípios da aprendizagem dialógica, visando à aprendizagem dos estudantes, à coesão social e à efetiva participação da comunidade escolar, em parceria com o Instituto Natura.
- Fomento da constituição de grêmios em todas as escolas da rede estadual, apoiando a realização de diversos eventos para os estudantes, a fim de inseri-los nas discussões sobre os desafios das escolas.
- Efetivação da oferta dos serviços educacionais do Centro de Educação a Distância do Ceará (CED).

- Criação das salas de situação para acompanhar o desempenho acadêmico dos estudantes e a frequência dos alunos na Secretaria da Educação e nas coordenadorias regionais de educação.

- Credenciamento de 149 escolas da rede pública.

- Capacitação dos membros dos Conselhos Municipais, nos municípios de Aiuaba e Parambu.

### **Educação Profissional**

- Readequação de quatro escolas profissionais, nos municípios Parambu e Tauá, beneficiadas com 56 bens móveis (equipamentos diversos e/ou mobiliários e/ou laboratórios e/ou acervo).

- Adequação da oferta e dos currículos de quatro escolas profissionais em funcionamento, de acordo com as demandas locais.

- Capacitação de 16 profissionais de educação, dentre professores, coordenadores, diretores e superintendentes que atuam na rede de educação profissional, em encontros formativos voltados para a qualificação do atendimento dos serviços de Ensino Médio articulado a educação profissional.

- Formação de 575 alunos em estágio curricular obrigatório correspondendo as cargas horárias de 400 horas ou 600 horas, conforme a exigência curricular.

- Criação de modelo de gerenciamento/acompanhamento da inserção dos alunos em campo de trabalho, visando colaborar com a transição dos egressos da educação profissional para o mercado de trabalho.

- Elaboração de modelo de avaliação do desempenho acadêmico dos alunos na formação técnica nos 20 cursos técnicos para aplicação junto aos alunos de 3º ano das EEEPs, em parceria com o Caed/UFJF.

- Implementação de gratificação por desempenho a profissionais ocupantes de cargos comissionados e professores efetivos e temporários lotados nas escolas que obtiveram desempenho satisfatório no Spaece.

- Oferta de serviços educacionais para manutenção e atendimento de 966 alunos em 2017.

- Qualificação de 564 pessoas atendidas pelos Centros Vocacionais Tecnológicos (CVT) nos Cursos de Formação Inicial e Continuada (FIC).

### Educação Superior

- Oferta de 264 vagas nos cursos de graduação da Uece.
- Atendimento a 7.029 pessoas, por meio das ações de extensão universitária desenvolvidas pela Uece.
- Apoio a 48 alunos com ações de assistência estudantil, na Uece, em especial aos alunos em vulnerabilidade social.
- Concessão de 23 Bolsas de Estudo e de Permanência Universitária (PBEPU) aos estudantes da Uece, em especial aos alunos em vulnerabilidade social.
- Aquisição de plataforma elevatória e outras melhorias na acessibilidade, no Cecitec de Tauá.

### Ciência, Tecnologia e Inovação

- Entrega do Plano de Ciência, Tecnologia e Inovação 2018 – 2026, para a sociedade cearense.
- Geração de novos negócios de base tecnológica – Projeto Corredores Digitais, para geração de emprego e renda na região, respeitando as áreas vocacionais, em Tauá.
- Entrega de computadores para implantação de Incubadoras de Base Tecnológica, por meio do projeto Corredores Digitais, em Tauá.
- Apoio a novos empreendedores para o desenvolvimento de startups de base tecnológica, através do Programa Corredores Digitais.
- Instalação de torres de telefonia nos distritos de Barra, em Aiuaba; de Monte Sion, Novo Assis e Oiticica, em Parambu; e de Barra Nova, em Tauá.

### Cultura

- Apoio à produção de um projeto “IX Festival dos Inhamuns” em Arneiroz, por meio do I Edital de Apoio a Projetos Culturais de Demanda Espontânea.
- Apoio à execução de um projeto, por meio do X Edital de Incentivo as Artes, no município de Arneiroz.
- Apoio à produção de cinco projetos, por meio do Edital Ceará Junino, nos municípios de Aiuaba e Tauá.



### CEARÁ SAUDÁVEL

As ações governamentais realizadas no âmbito deste eixo, no primeiro ano do PPA (2016/2017), representaram um volume de recursos orçamentários da ordem de **R\$ 53,93 milhões**, sendo as principais:

#### Saúde

- Realização de 12 eventos, pelas comissões de intergestores regionais, para aprimoramento e resolução das ações e serviços no fortalecimento da gestão regional na descentralização do Sistema Único de Saúde (SUS).
- Promoção da melhoria do controle social nos municípios da região, por meio do apoio à qualificação dos conselheiros de saúde, no âmbito municipal e regional.
- Realização de seminários de comunicação das redes sociais, encontros de segurança e saúde do trabalhador, seminário de implantação e implementação das comissões intersetoriais de saúde do trabalhador e de saúde mental conduzido pelo controle social do SUS.
- Cooperação técnica, junto às secretarias municipais de saúde, para o acompanhamento do Sistema de Apoio ao Relatório de Gestão do SUS (SARGSUS) resultando na produção de nove relatórios de gestão.
- Realização de um Fórum Regional de Conselheiros de Saúde, com o objetivo de escutar a sociedade para nortear a eleição de prioridades e propostas para a gestão.
- Realização de 12 eventos para promoção de ações voltadas à ampliação da resolutividade do Sistema Regional de Saúde.
- Realização de ações estratégicas para melhoria na comunicação de dados e internet através dos serviços da Rede Governamental, contemplando três unidades de saúde.
- Apoio aos cinco municípios para o desenvolvimento de ações de vigilância e controle de endemias nas áreas vulneráveis e/ou receptivas à transmissão de doenças endêmicas.
- Monitoramento dos indicadores de vigilância entomológica por doenças e agravos pactuados com os cinco municípios da região.
- Monitoramento dos serviços de vacinação nos cinco municípios, através do Sistema de Informação do Programa Nacional de Imunização (SIPNI) e apoio técnico no planejamento de estratégias eficientes ao alcance de coberturas vacinais adequadas.

## Caderno Regional Sertão dos Inhamuns

- Monitoramento em 100% dos municípios, referentes às ações da vigilância em saúde ambiental.

- Monitoramento com análise dos indicadores de Vigilância Epidemiológica por doenças e agravos pactuados com os cinco municípios.

- Apoio aos cinco municípios no desenvolvimento de ações de vigilância sanitária para o controle de risco sanitário em produtos e serviços de saúde.

- Concessão de 813 benefícios às pessoas com necessidades especiais, como alergia a proteína do leite de vaca e colostomizadas/ostomizadas, que foram beneficiadas com cadeiras de rodas com características diversas, próteses e órteses com inúmeras especificidades, bengalas, andadores, muletas, carrinhos zeus, exames Pet Scan, tratamentos com Oxigenoterapia Hiperbárica, colchão d'água e caixa de ovo.

- Concessão e entrega de 48 dietas, suplementos e fórmulas especiais a pacientes beneficiados no programa de terapia nutricional e domiciliar do SUS, no Ceará.

- Distribuição de medicamentos na atenção básica a pacientes atendidos no SUS, no âmbito dos cinco municípios da região.

- Ampliação da distribuição de medicamentos das centrais de abastecimento farmacêutico, por meio de uma farmácia implantada.

- Oferta de serviços especializados de saúde, por meio da policlínica de Tauá.

- Oferta dos serviços de atenção à saúde bucal, por meio do Centro Especializado de Odontologia (CEO) de Tauá.

- Realização de quatro eventos de ações voltadas à alimentação e nutrição para gestantes e crianças.

- Realização de ações voltadas à saúde do trabalhador, por meio de apoio aos cinco municípios da região.

- Oferta de serviços móveis de urgência e emergência, por meio de quatro ambulâncias básicas e/ou avançadas.

- Realização de ações voltadas à linha de cuidado materno e infantil, por meio de apoio a quatro municípios da região.

- Realização de ações na prevenção e no atendimento às pessoas com câncer de mama e de colo do útero, por meio de apoio a três municípios da região.

- Oferta de serviços hospitalares especializados, por meio de um Hospital Polo e um Hospital de Pequeno Porte.

- Realização de ações na atenção à saúde bucal, por meio de apoio ofertado aos cinco municípios da região.

- Realização de ações de atenção à saúde da criança, por meio de eventos realizados em dois municípios.

- Realização de ações de atenção à saúde do adulto, por meio de apoio ofertado aos cinco municípios da região.

- Oferta de serviços ambulatoriais de urgência e emergência na UPA de Tauá.

- Promoção de educação em saúde para capacitação de 290 trabalhadores de saúde atuantes nas funções finalísticas, de gestão e atividade meio no âmbito do SUS.

- Promoção da formação em saúde para 127 trabalhadores de saúde nas áreas: técnico de enfermagem, saúde bucal, radioterapia, análises clínicas, citopatologia, hemoterapia, vigilância à saúde e agentes comunitários de saúde.

- Realização de oito eventos de informação, educação e comunicação em saúde para o fortalecimento da força de trabalho do SUS.

- Apoio aos cinco municípios na realização de ações de gestão do trabalho, educação, ciência e tecnologia em saúde.

### **Esporte e Lazer**

- Realização dos Jogos Escolares do Ceará, com a participação de alunos de escolas públicas e privadas, em parceria com as federações das modalidades disputadas, nos cinco municípios da região.

- Realização de eventos pactuados nos núcleos do Programa de Esporte e Lazer da Cidade, no município de Tauá.

- Realização de eventos abertos do Programa Esporte na Minha Cidade (Pelc) no município de Tauá.

### Saneamento Básico

- Capacitação de 592 beneficiários de cisternas implantadas em Gerenciamento de Recursos Hídricos (GRH).
- Implantação de 18 sistemas de abastecimento de água simplificados, nos municípios de Aiuaba, Arneiroz e Parambu.
- Implantação de 11 sistemas de abastecimento de água, nos municípios de Arneiroz (4), Parambu (1), Quiterianópolis (1) e Tauá (5), atendendo cerca de 359 famílias.
- Implantação de seis projetos de Sistemas de Abastecimento de Água e Esgotamento Sanitário Simplificado, nos municípios de Aiuaba (4), Catarina (1) e Tauá (1).
- Prestação de assistência técnica e extensão rural a 2.013 agricultores familiares, orientados no fortalecimento da convivência com o semiárido, com a integração de práticas agroecológicas, nos municípios de Aiuaba (289), Arneiroz (324), Parambu (398), Quiterianópolis (341) e Tauá (661).
- Prestação de assistência técnica e extensão rural a 2.029 produtores rurais, na captação e armazenamento da água no período das chuvas, nos municípios de Aiuaba (197), Arneiroz (341), Parambu (195), Quiterianópolis (437) e Tauá (859).

### **CEARÁ PACÍFICO**

As ações governamentais realizadas no âmbito deste eixo, no primeiro ano do PPA (2016/2017), representaram um volume de recursos orçamentários da ordem de **R\$ 2,14 milhões**, sendo as principais:

### Segurança Pública

- Instalação de Circuito Fechado de TV na Delegacia de Tauá.
- Reforço da estrutura policial militar dos municípios de Parambu e Tauá, com aquisição de coletes balísticos e pistolas .40.
- Fortalecimento das ações de policiamento ostensivo, com a aquisição de seis motocicletas patrulheiros de 660cc, para a implantação da Companhia do Batalhão Raio em Parambu.
- Fortalecimento das ações de policiamento ostensivo, com a aquisição de dez motocicletas patrulheiros de 660cc, para a implantação da Companhia do Batalhão Raio em Tauá.

- Apreensão de 229 armas e 4,83 kg de drogas (cocaína, crack e maconha), em decorrência de ações policiais.

- Implantação da unidade operacional de Controle Disciplinar dos Sistemas de Segurança Pública e Penitenciário no município de Tauá.

- Inauguração da célula regional de Controle Disciplinar dos Sistemas de Segurança Pública e Penitenciário no município de Tauá

### **Política sobre Drogas**

- Realização de dois encontros/eventos, com a participação de 34 pessoas, com o objetivo de disseminar a política sobre drogas, orientando prefeituras e sociedade civil na implementação de políticas locais e na implantação de Conselhos Municipais de Políticas sobre Drogas (Compods) no município de Quiterianópolis.

- Participação de unidade móvel em um evento para atendimentos diversos, contemplando 150 pessoas dos municípios de Quiterianópolis e Tauá.

- Realização de uma palestra para profissionais de diversas instituições sobre a temática Política sobre Drogas, no município de Tauá.



**GOVERNO DO  
ESTADO DO CEARÁ**  
*Secretaria do Planejamento  
e Gestão*



## PERFIL DO PARTICIPANTE

### I. Idade

- < 18 anos
- 18 < >29
- 30 < > 45
- 46 < > 60
- 60 >

### II. Identidade de gênero

- Mulher CIS
- Homem CIS
- Mulher Trans
- Homem Trans
- Travesti
- Intersexo
- Outros

### III. Pertença Étnico-racial

#### • Raça

- Branca
- Preta
- Parda
- Amarela
- Indígena

### IV. Pertença Étnico-racial

#### • Grupo étnico

- Indígenas
- Quilombolas
- Ciganos
- Povos de Terreiro

### V. Formação Educacional

- Ensino Fundamental incompleto (1º grau)
- Ensino Fundamental completo (1º grau)
- Ensino Médio incompleto (2º grau)
- Ensino Médio completo (2º grau)
- Ensino Superior incompleto
- Ensino Superior completo

### VI. Você possui algum curso de Pós-graduação?

- Sim. Qual?
  - Especialização
  - Mestrado
  - Doutorado
  - Pós-doutorado
- Não.

### VII. Qual entidade ou categoria profissional você está representando nesta oficina? (Marque apenas uma opção).

- Sociedade Civil. Qual?  
\_\_\_\_\_
- Governo/entidade governamental. Qual?  
\_\_\_\_\_
- Segmento produtivo/empresa. Qual?  
\_\_\_\_\_

### VIII. Você participa de algum colegiado de participação cidadã?

- Sim. Qual?  
\_\_\_\_\_
- Não.

### IX. Você participou da oficina regional de monitoramento do PPA em 2017?

- Sim.
- Não.





# AVALIAÇÃO DO EVENTO

**I. Como avalia o processo de divulgação?**

- Ótimo
- Bom
- Regular
- Ruim
- Péssimo
- Não sei

**II. Como avalia a metodologia de trabalho da oficina?**

- Ótima
- Boa
- Regular
- Ruim
- Péssima
- Não sei

**III. O tempo para as atividades foi adequado?**

- Sim
- Parcialmente
- Não
- Não sei

**IV. O local e a infraestrutura foram adequados para o bom desenvolvimento da oficina?**

- Sim
- Parcialmente
- Não
- Não sei

**V. Como avalia a alimentação fornecida durante o evento?**

- Ótima
- Boa
- Regular
- Ruim
- Péssima
- Não sei

**VI. Como avalia a atuação dos facilitadores da oficina?**

- Ótima
- Boa
- Regular
- Ruim
- Péssima
- Não sei

**VII. Como avalia a participação dos demais participantes?**

- Ótima
- Boa
- Regular
- Ruim
- Péssima
- Não sei

**VIII. Como avalia a sua participação na oficina?**

- Ótima
- Boa
- Regular
- Ruim
- Péssima
- Não sei

**IX. O evento atendeu às suas expectativas?**

- Sim
- Parcialmente
- Não
- Não sei

**X. Você voltaria a participar de uma oficina do PPA no ano que vem?**

- Sim
- Talvez
- Não
- Não sei

**XI. Como você ficou sabendo das oficinas do PPA?**

- Rádio
- Facebook
- E-mail
- Whatsapp
- Amigos
- Outro. Qual?

**Sugestões, reclamações ou ideias para a melhoria do evento.**



---

---

---

---

---

---

---

---

---

---

---

---

---

---

---

---

---

---

---

---

---

---

---

---

---

---

---

---

---

---

Blank lined writing area.



---

---

---

---

---

---

---

---

---

---

---

---

---

---

---

---

---

---

---

---

---

---

---





**GOVERNO DO  
ESTADO DO CEARÁ**  
*Secretaria do Planejamento e Gestão*