

RELATÓRIO DE MONITORAMENTO DO PPA 2016-2019

Janeiro a Junho de 2018



GOVERNO DO
ESTADO DO CEARÁ
Secretaria do Planejamento e Gestão



COORDENADORIA DE PLANEJAMENTO, ORÇAMENTO E GESTÃO

Raimundo Avilton Meneses Júnior

Régis Meireles Benevides

EQUIPE TÉCNICA

COORDENAÇÃO

Raimundo Avilton Meneses Júnior

ELABORAÇÃO – CÉLULA DE MONITORAMENTO DE PROGRAMAS

Lara Maria Silva Costa

Eveline Maria Cordeiro Brandão

José Wagner Alves Fernandes

Maria Lucia Holanda Gurjão

Sandra Maria Braga

Virgínia Dantas Soares Teixeira

Outubro, 2018

APRESENTAÇÃO

O processo de Acompanhamento e Monitoramento do PPA 2016-2019 é coordenado no Estado pela Secretaria do Planejamento e Gestão, responsável pela elaboração, de forma participativa, da metodologia utilizada pelos órgãos e entidades estaduais, bem como desenvolvimento do sistema informatizado utilizado pelas referidas instituições para registro das informações relativas ao desempenho das entregas declaradas no PPA.

Este processo é realizado em ciclos trimestrais e tem como objetivo gerar informações adequadas que possam ser utilizadas no processo decisório, com vistas à correção de desvios de execução, à melhoria da alocação dos recursos e da utilização dos insumos disponíveis e ao alcance dos resultados almejados.

Nesse sentido, o presente relatório foi elaborado com o intuito de auxiliar os gestores para o aperfeiçoamento contínuo da programação constante do PPA por meio da disponibilização consolidada, tanto em nível estratégico (eixos e temas) quanto em nível tático-operacional (programas e iniciativas), de informações específicas sobre o andamento das políticas públicas, permitindo analisar a necessidade de eventuais intervenções, com o intuito de garantir a efetiva implementação do PPA.

O documento estrutura-se em três tópicos, conforme segue:

- I. **Visão geral do PPA**, contemplando a estrutura consolidada do PPA, o desempenho físico e financeiro e a situação geral de desempenho dos programas finalísticos;
- II. **Visão geral do desempenho dos Eixos**, contemplando a estrutura consolidada dos Eixos Governamentais de Articulação Intersetorial, o desempenho físico e financeiro dos Temas vinculados e a situação de desempenho dos programas finalísticos por Tema Estratégico; e
- III. **Visão geral do desempenho dos Temas Estratégicos**, contemplando a estrutura consolidada dos Temas Estratégicos, o desempenho físico e financeiro dos programas finalísticos vinculados e a situação de desempenho das iniciativas por Programa.

Os dados que originaram a construção das tabelas e gráficos apresentados neste documento referem-se ao período janeiro a junho de 2018 e foram registrados pelos órgãos e entidades estaduais no Sistema Integrado de Monitoramento e Avaliação – Sima PPA, de onde foram extraídos para consolidação.

SUMÁRIO

APRESENTAÇÃO	3
VISÃO GERAL DO PPA.....	5
VISÃO GERAL DO DESEMPENHO DOS EIXOS.....	7
CEARÁ DA GESTÃO DEMOCRÁTICA POR RESULTADOS.....	8
GESTÃO FISCAL.....	10
PLANEJAMENTO E GESTÃO.....	12
TRANSPARÊNCIA, CONTROLE E PARTICIPAÇÃO SOCIAL.....	15
CEARÁ A COLHEDOR.....	18
ASSISTÊNCIA SOCIAL.....	20
HABITAÇÃO.....	23
INCLUSÃO SOCIAL E DIREITOS HUMANOS.....	25
SEGURANÇA ALIMENTAR E NUTRICIONAL.....	28
CEARÁ DE OPORTUNIDADES.....	30
AGRICULTURA FAMILIAR E AGRONEGÓCIO.....	32
INDÚSTRIA.....	35
SERVIÇOS.....	38
INFRAESTRUTURA E MOBILIDADE.....	40
TURISMO.....	43
TRABALHO E RENDA.....	45
EMPREENDEDORISMO.....	48
PESCA E AQUICULTURA.....	50
REQUALIFICAÇÃO URBANA.....	52
CEARÁ SUSTENTÁVEL.....	54
RECURSOS HÍDRICOS.....	56
MEIO AMBIENTE.....	59
ENERGIAS.....	62
CEARÁ DO CONHECIMENTO.....	64
EDUCAÇÃO BÁSICA.....	66
EDUCAÇÃO PROFISSIONAL.....	69
ENSINO SUPERIOR.....	72
CIÊNCIA, TECNOLOGIA E INOVAÇÃO.....	74
CULTURA.....	77
CEARÁ SAUDÁVEL.....	80
SAÚDE.....	82
ESPORTE E LAZER.....	85
SANEAMENTO BÁSICO.....	87
CEARÁ PACÍFICO.....	90
SEGURANÇA PÚBLICA.....	92
JUSTIÇA E CIDADANIA.....	95
POLÍTICA SOBRE DROGAS.....	98

VISÃO GERAL DO PPA

Relatório de Monitoramento do PPA - Período: Jan –Jun 2018

1. Execução financeira consolidada (R\$)

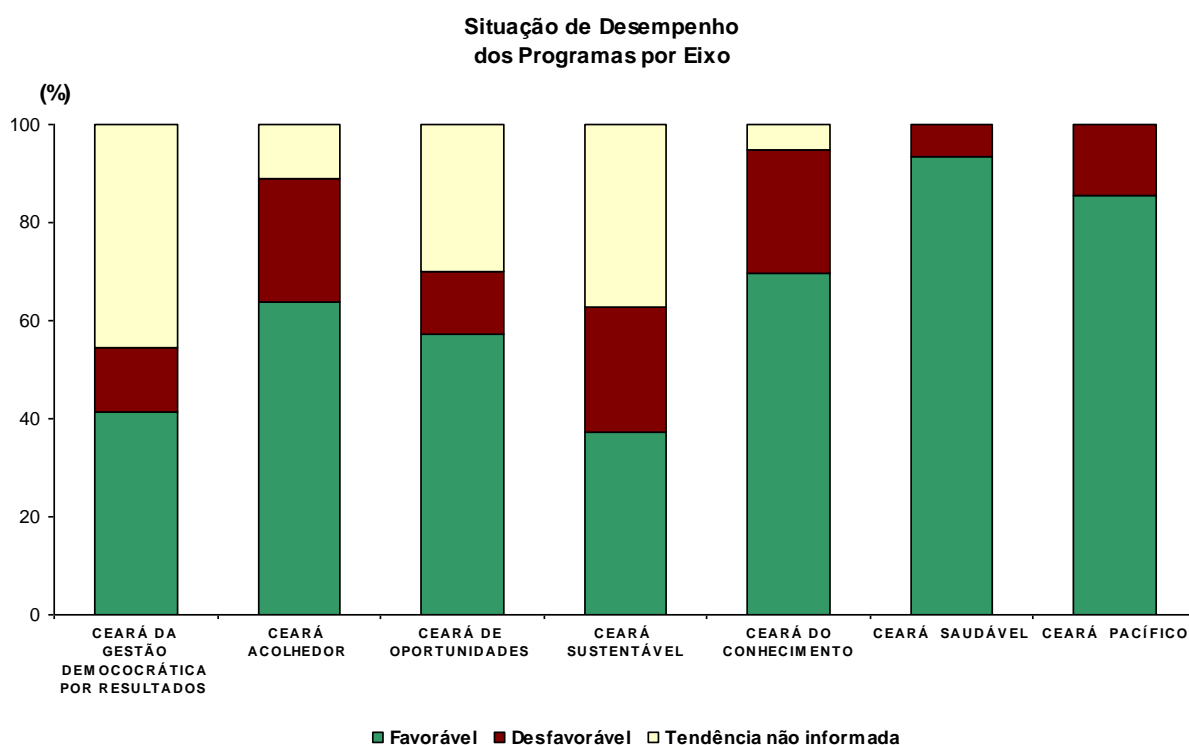
Eixo	Lei + Cred	Empenhado	% Exec Orçam
CEARÁ DA GESTÃO DEMOCRÁTICA POR RESULTADOS	335.058.024,54	129.183.202,68	38,56
CEARÁ ACOLHEDOR	443.129.942,98	147.612.458,26	33,31
CEARÁ DE OPORTUNIDADES	2.802.303.203,76	643.444.459,51	22,96
CEARÁ SUSTENTÁVEL	718.615.222,10	143.817.045,03	20,01
CEARÁ DO CONHECIMENTO	3.148.426.155,32	1.344.006.279,70	42,69
CEARÁ SAUDÁVEL	3.099.862.556,47	1.312.960.763,52	42,36
CEARÁ PACÍFICO	739.676.697,38	332.350.912,80	44,93
Total	11.287.071.802,55	4.053.375.121,50	35,91

2. Execução física consolidada (%)

EIXO	% Exec. Física
CEARÁ DA GESTÃO DEMOCRÁTICA POR RESULTADOS	50,84
CEARÁ ACOLHEDOR	45,28
CEARÁ DE OPORTUNIDADES	30,07
CEARÁ SUSTENTÁVEL	21,31
CEARÁ DO CONHECIMENTO	52,66
CEARÁ SAUDÁVEL	52,12
CEARÁ PACÍFICO	42,93
Total	42,62

Nota: Para o cálculo do percentual de execução física, foram desconsideradas as iniciativas com execução superior a 250%.

3. Situação geral do Desempenho dos Programas por Eixo



VISÃO GERAL DO DESEMPENHO DOS EIXOS

**CEARÁ DA GESTÃO
DEMOCRÁTICA POR
RESULTADOS**

1. Execução Financeira por Tema (R\$)

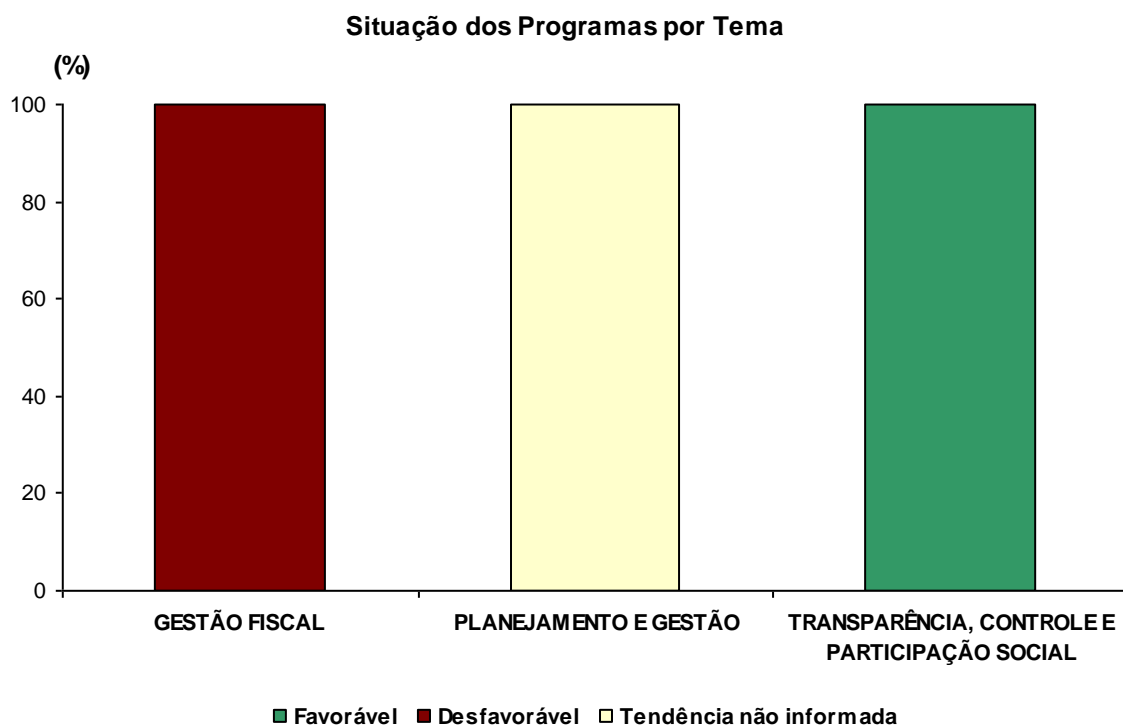
Eixo	Lei + Cred	Empenhado	% Exec Orçam
GESTÃO FISCAL	58.243.925,00	12.966.872,54	22,26
PLANEJAMENTO E GESTÃO	184.967.670,66	75.966.982,86	41,07
TRANSPARÊNCIA, CONTROLE E PARTICIPAÇÃO SOCIAL	91.846.428,88	40.249.347,28	43,82
Total	335.058.024,54	129.183.202,68	38,56

2. Execução Física por Tema (%)

Tema	% Exec. Física
GESTÃO FISCAL	32,99
PLANEJAMENTO E GESTÃO	53,26
TRANSPARÊNCIA, CONTROLE E PARTICIPAÇÃO SOCIAL	55,62
Total	50,84

Nota: Para o cálculo do percentual de execução física, foram desconsideradas as iniciativas com execução superior a 250%.

3. Situação do Desempenho dos Programas por Tema



GESTÃO FISCAL

1. Estrutura: Programa - Gestor - Executor

Programa	Gestor	Executor
002-EDUCAÇÃO FISCAL E CIDADANIA		
053-GESTÃO FISCAL E FINANCEIRA	SECRETARIA DA FAZENDA	SECRETARIA DA FAZENDA
060-MODERNIZAÇÃO DA GESTÃO FISCAL		

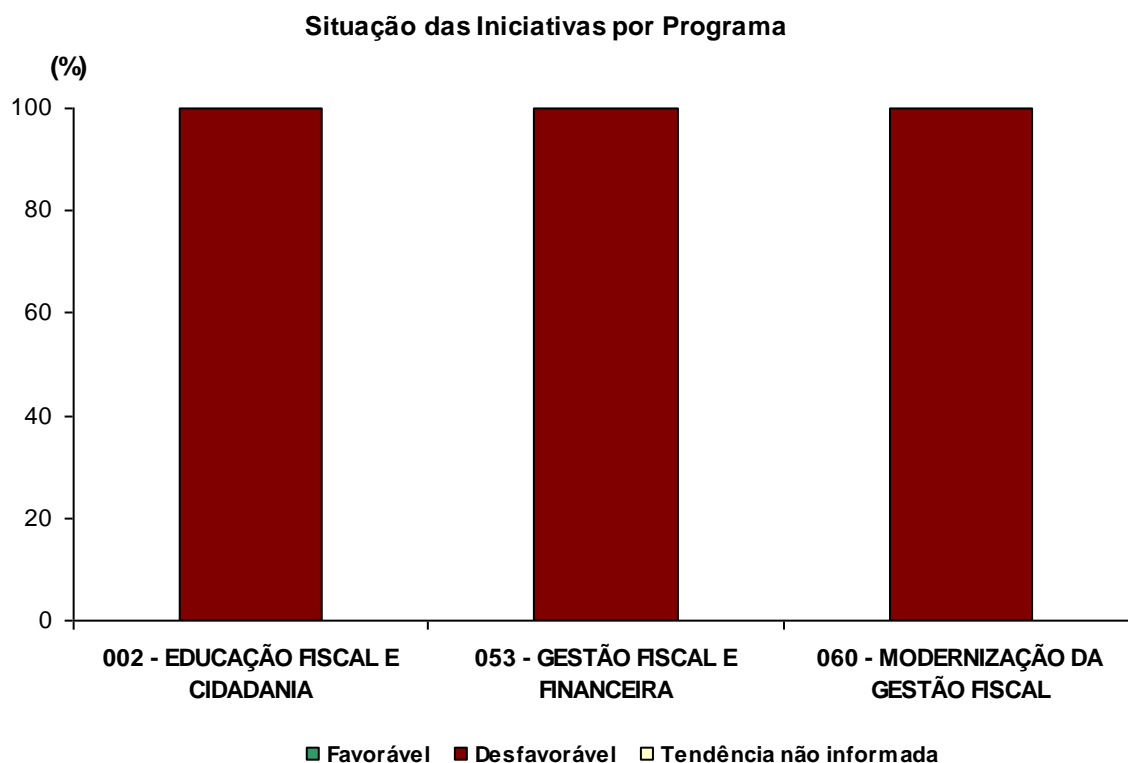
2. Execução Financeira por Programa (R\$)

Tema	Lei + Cred	Empenhado	% Exec. Orçam.
002-EDUCAÇÃO FISCAL E CIDADANIA	200.000,00	-	0,00
053-GESTÃO FISCAL E FINANCEIRA	32.043.925,00	9.832.259,38	30,68
060-MODERNIZAÇÃO DA GESTÃO FISCAL	26.000.000,00	3.134.613,16	12,06
Total	58.243.925,00	12.966.872,54	22,26

3. Execução Física por Programa (%)

Programa	% Exec. Física
002-EDUCAÇÃO FISCAL E CIDADANIA	25,10
053- GESTÃO FISCAL E FINANCEIRA	73,86
060-MODERNIZAÇÃO DA GESTÃO FISCAL	0,00
Total	32,99

4. Situação do Desempenho das Iniciativas por Programa



PLANEJAMENTO E GESTÃO

Relatório de Monitoramento do PPA - Período: Jan –Jun 2018

1. Estrutura: Programa - Gestor - Executor

Programa	Gestor	Executor
015-GOVERNANÇA DO PACTO POR UM CEARÁ PACÍFICO	GABINETE DO VICE-GOVERNADOR	GABINETE DO VICE-GOVERNADOR
021-FORTALECIMENTO INSTITUCIONAL DOS MUNICÍPIOS	SECRETARIA DAS CIDADES	SECRETARIA DAS CIDADES
065-FORTALECIMENTO DO SISTEMA ESTADUAL DE PLANEJAMENTO	SECRETARIA DO PLANEJAMENTO E GESTÃO	SECRETARIA DO PLANEJAMENTO E GESTÃO INSTITUTO DE PESQUISA E ESTRATÉGIA ECONÔMICA DO CEARÁ
069-MODERNIZAÇÃO DA GESTÃO PÚBLICA ESTADUAL	SECRETARIA DO PLANEJAMENTO E GESTÃO	TRIBUNAL DE JUSTIÇA SECRETARIA DO PLANEJAMENTO E GESTÃO
070-GESTÃO E DESENVOLVIMENTO ESTRATÉGICO DE PESSOAS	SECRETARIA DO PLANEJAMENTO E GESTÃO	SECRETARIA DO PLANEJAMENTO E GESTÃO ESCOLA DE GESTÃO PÚBLICA DO ESTADO DO CEARÁ INSTITUTO DE SAÚDE DOS SERVIDORES DO ESTADO DO CEARÁ
081-COMUNICAÇÃO INSTITUCIONAL E APOIO ÀS POLÍTICAS PÚBLICAS	GABINETE DO GOVERNADOR	GABINETE DO GOVERNADOR CASA CIVIL

2. Execução Financeira por Programa (R\$)

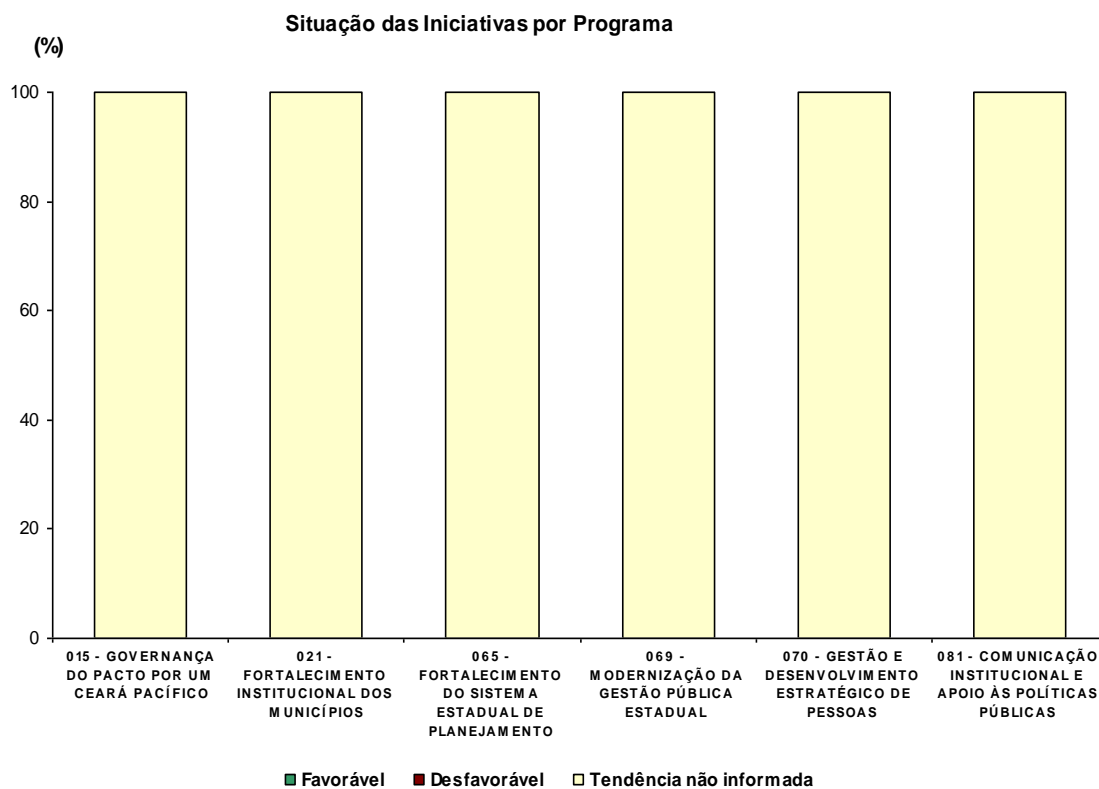
Tema	Lei + Cred	Empenhado	% Exec. Orçam.
015-GOVERNANÇA DO PACTO POR UM CEARÁ PACÍFICO	5.740.382,75	1.924.751,87	33,53
021-FORTALECIMENTO INSTITUCIONAL DOS MUNICÍPIOS	19.378.506,50	7.152.917,96	36,91
065-FORTALECIMENTO DO SISTEMA ESTADUAL DE PLANEJAMENTO	10.105.029,55	2.769.995,47	27,41
069-MODERNIZAÇÃO DA GESTÃO PÚBLICA ESTADUAL	1.129.664,00	635.596,88	56,26
070-GESTÃO E DESENVOLVIMENTO ESTRATÉGICO DE PESSOAS	89.669.438,69	21.013.133,14	23,43
081-COMUNICAÇÃO INSTITUCIONAL E APOIO ÀS POLÍTICAS PÚBLICAS	58.944.649,17	42.470.587,54	72,05
Total	184.967.670,66	75.966.982,86	41,07

3. Execução Física por Programa (%)

Programa	% Exec. Física
015-GOVERNANÇA DO PACTO POR UM CEARÁ PACÍFICO	150,00
021-FORTALECIMENTO INSTITUCIONAL DOS MUNICÍPIOS	45,81
065-FORTALECIMENTO DO SISTEMA ESTADUAL DE PLANEJAMENTO	55,01
069-MODERNIZAÇÃO DA GESTÃO PÚBLICA ESTADUAL	42,86
070-GESTÃO E DESENVOLVIMENTO ESTRATÉGICO DE PESSOAS	29,76
081-COMUNICAÇÃO INSTITUCIONAL E APOIO ÀS POLÍTICAS PÚBLICAS	80,33
Total	53,26

Nota: Para o cálculo do percentual de execução física, foram desconsideradas as iniciativas com execução superior a 250%.

4. Situação do Desempenho das Iniciativas por Programa



TRANSPARÊNCIA, CONTROLE E PARTICIPAÇÃO SOCIAL

Relatório de Monitoramento do PPA - Período: Jan –Jun 2018

1. Estrutura: Programa - Gestor - Executor

Programa	Gestor	Executor
013-CONTROLE EXTERNO DA ADMINISTRAÇÃO MUNICIPAL	TRIBUNAL DE CONTAS DO ESTADO	TRIBUNAL DE CONTAS DO ESTADO
014-CONTROLE EXTERNO DA ADMINISTRAÇÃO PÚBLICA ESTADUAL		
026-REGULAÇÃO DOS SERVIÇOS PÚBLICOS DELEGADOS	AGÊNCIA REGULADORA DE SERVIÇOS PÚBLICOS DELEGADOS DO ESTADO DO CEARÁ	AGÊNCIA REGULADORA DE SERVIÇOS PÚBLICOS DELEGADOS DO ESTADO DO CEARÁ
047-AUDITORIA GOVERNAMENTAL	CONTROLADORIA E OUVIDORIA GERAL DO ESTADO	CONTROLADORIA E OUVIDORIA GERAL DO ESTADO
048-CONTROLADORIA GOVERNAMENTAL		
049-PARTICIPAÇÃO E CONTROLE SOCIAL		
051-DESENVOLVIMENTO DA AÇÃO PARLAMENTAR	ASSEMBLEIA LEGISLATIVA	ASSEMBLEIA LEGISLATIVA

2. Execução Financeira por Programa (R\$)

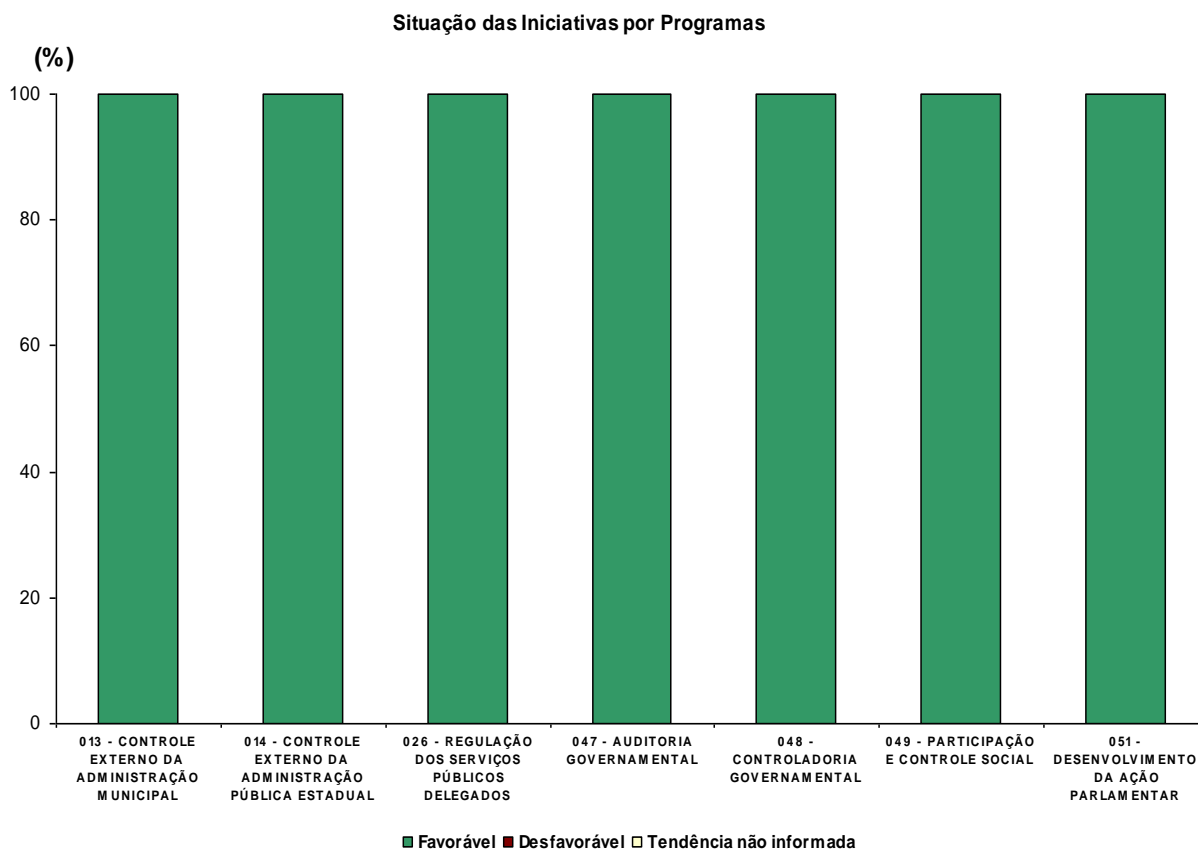
Tema	Lei + Cred	Empenhado	% Exec. Orçam.
013-CONTROLE EXTERNO DA ADMINISTRAÇÃO MUNICIPAL	303.669,00	82.004,00	27,00
014-CONTROLE EXTERNO DA ADMINISTRAÇÃO PÚBLICA ESTADUAL	2.509.022,92	1.022.344,72	40,75
026-REGULAÇÃO DOS SERVIÇOS PÚBLICOS DELEGADOS	2.827.438,00	265.285,76	9,38
047-AUDITORIA GOVERNAMENTAL	10.000,00	-	0,00
048-CONTROLADORIA GOVERNAMENTAL	1.083.880,96	170.050,73	15,69
049-PARTICIPAÇÃO E CONTROLE SOCIAL	1.268.418,00	492.555,54	38,83
051-DESENVOLVIMENTO DA AÇÃO PARLAMENTAR	83.844.000,00	38.217.106,53	45,58
Total	91.846.428,88	40.249.347,28	43,82

3. Execução Física por Programa (%)

Programa	% Exec. Física
013-CONTROLE EXTERNO DA ADMINISTRAÇÃO MUNICIPAL	27,64
014-CONTROLE EXTERNO DA ADMINISTRAÇÃO PÚBLICA ESTADUAL	88,74
026-REGULAÇÃO DOS SERVIÇOS PÚBLICOS DELEGADOS	32,72
047-AUDITORIA GOVERNAMENTAL	34,05
048-CONTROLADORIA GOVERNAMENTAL	50,00
049-PARTICIPAÇÃO E CONTROLE SOCIAL	68,97
051-DESENVOLVIMENTO DA AÇÃO PARLAMENTAR	100,00
Total	55,62

Nota: Para o cálculo do percentual de execução física, foram desconsideradas as iniciativas com execução superior a 250%.

4. Situação do Desempenho das Iniciativas por Programa



CEARÁ ACOLHEDOR

Relatório de Monitoramento do PPA - Período: Jan –Jun 2018

1. Execução Financeira por Tema (R\$)

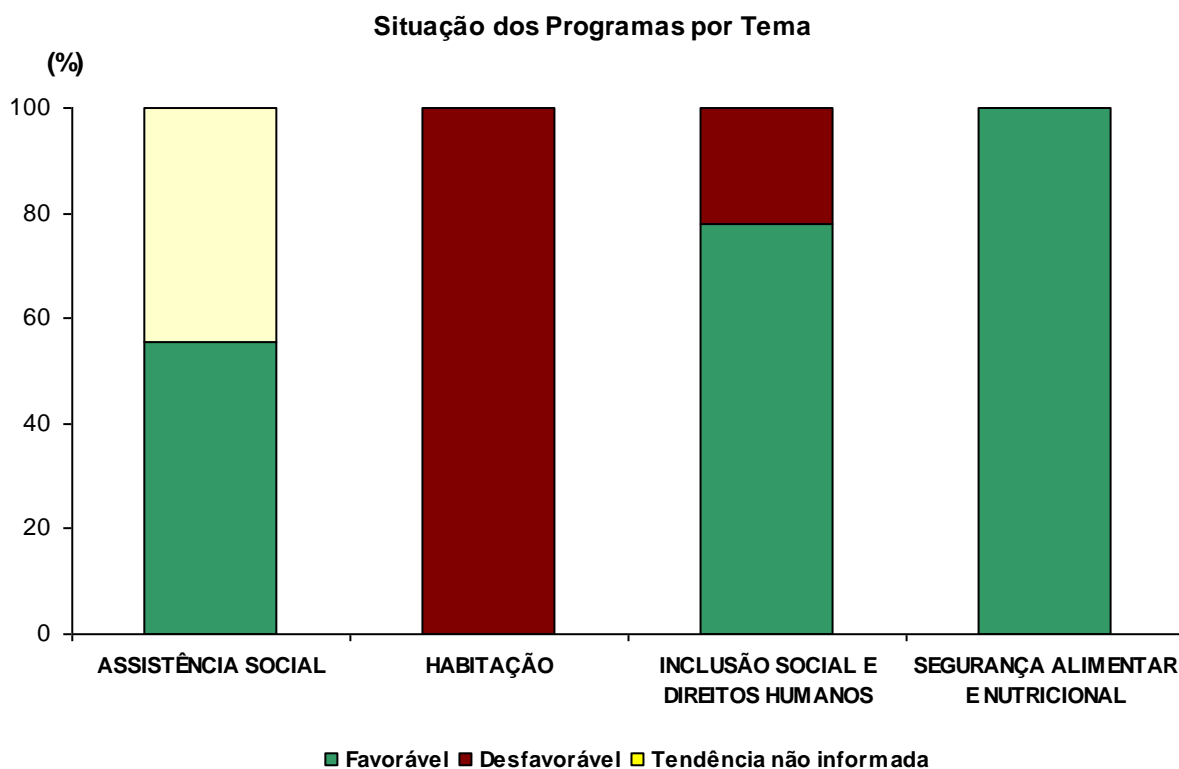
Eixo	Lei + Cred	Empenhado	% Exec Orçam
ASSISTÊNCIA SOCIAL	166.528.032,63	60.948.180,06	36,60
HABITAÇÃO	39.613.389,39	8.623.298,29	21,77
INCLUSÃO SOCIAL E DIREITOS HUMANOS	158.826.703,53	58.329.281,66	36,73
SEGURANÇA ALIMENTAR E NUTRICIONAL	78.161.817,43	19.711.698,25	25,22
Total	99.793.199,85	33.530.607,17	33,60

2. Execução Física por Tema (%)

Tema	% Exec. Física
ASSISTÊNCIA SOCIAL	47,37
HABITAÇÃO	19,70
INCLUSÃO SOCIAL E DIREITOS HUMANOS	52,48
SEGURANÇA ALIMENTAR E NUTRICIONAL	37,44
Total	45,28

Nota: Para o cálculo do percentual de execução física, foram desconsideradas as iniciativas com execução superior a 250%.

3. Situação do Desempenho dos Programas por Tema



ASSISTÊNCIA SOCIAL

Relatório de Monitoramento do PPA - Período: Jan –Jun 2018

1. Estrutura: Programa - Gestor - Executor

Programa	Gestor	Executor
072 - PROTEÇÃO SOCIAL ESPECIAL	SECRETARIA DO TRABALHO E DESENVOLVIMENTO SOCIAL	SECRETARIA DO TRABALHO E DESENVOLVIMENTO SOCIAL
073 - IMPLEMENTAÇÃO DO SISTEMA ÚNICO DE ASSISTÊNCIA SOCIAL		FUNDO ESTADUAL PARA A CRIANÇA E O ADOLESCENTE
		FUNDO ESTADUAL DE ASSISTÊNCIA SOCIAL
080 - PROTEÇÃO SOCIAL BÁSICA		FUNDO ESTADUAL DO IDOSO DO CEARÁ
		SECRETARIA DO TRABALHO E DESENVOLVIMENTO SOCIAL
		FUNDO ESTADUAL DE ASSISTÊNCIA SOCIAL
		SECRETARIA DO TRABALHO E DESENVOLVIMENTO SOCIAL
		FUNDO ESTADUAL PARA A CRIANÇA E O ADOLESCENTE
		FUNDO ESTADUAL DE ASSISTÊNCIA SOCIAL
	FUNDO ESTADUAL DO IDOSO DO CEARÁ	

2. Execução Financeira por Programa (R\$)

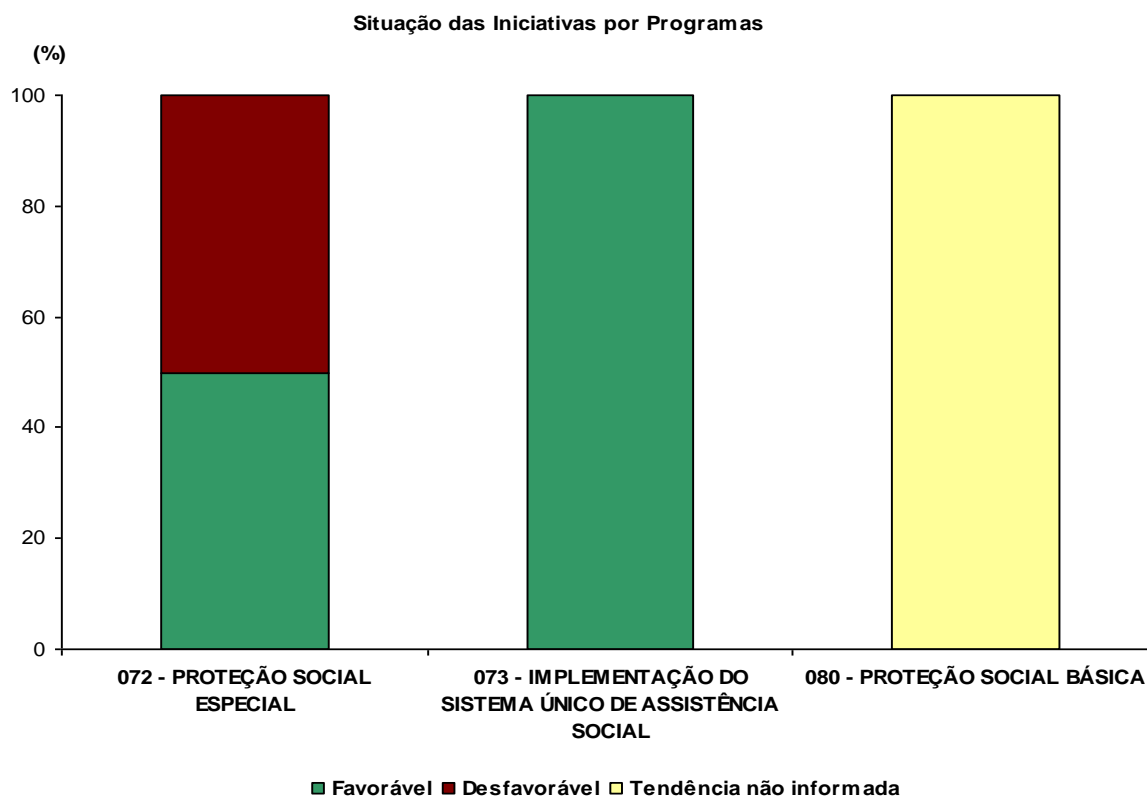
Tema	Lei + Cred	Empenhado	% Exec. Orçam.
072-PROTEÇÃO SOCIAL ESPECIAL	35.255.859,88	12.135.386,70	34,42
073-IMPLEMENTAÇÃO DO SISTEMA ÚNICO DE ASSISTÊNCIA SOCIAL	1.848.771,00	859.090,42	46,47
080-PROTEÇÃO SOCIAL BÁSICA	129.423.401,75	47.953.702,94	37,05
Total	166.528.032,63	60.948.180,06	36,60

3. Execução Física por Programa (%)

Programa	% Exec. Física
072-PROTEÇÃO SOCIAL ESPECIAL	45,99
073-IMPLEMENTAÇÃO DO SISTEMA ÚNICO DE ASSISTÊNCIA SOCIAL	56,02
080-PROTEÇÃO SOCIAL BÁSICA	46,24
Total	47,37

Nota: Para o cálculo do percentual de execução física, foram desconsideradas as iniciativas com execução superior a 250%.

4. Situação do Desempenho das Iniciativas por Programa



HABITAÇÃO

1. Estrutura: Programa - Gestor - Executor

Programa	Gestor	Executor
022 - HABITAÇÃO DE INTERESSE SOCIAL	SECRETARIA DAS CIDADES	SECRETARIA DO DESENVOLVIMENTO AGRÁRIO
		SECRETARIA DAS CIDADES
		COMPANHIA DE HABITAÇÃO DO CEARÁ

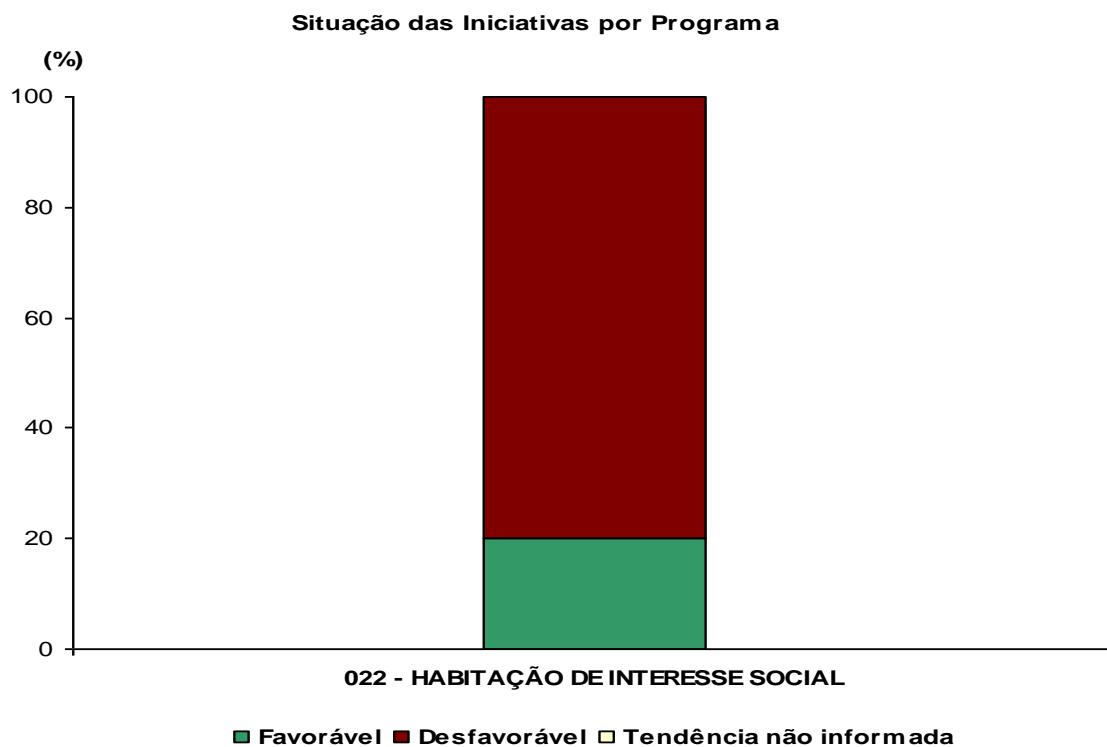
2. Execução Financeira por Programa (R\$)

Tema	Lei + Cred	Empenhado	% Exec. Orçam.
022-HABITAÇÃO DE INTERESSE SOCIAL	39.613.389,39	8.623.298,29	21,77
Total	39.613.389,39	8.623.298,29	21,77

3. Execução Física por Programa (%)

Programa	% Exec. Física
022-HABITAÇÃO DE INTERESSE SOCIAL	19,70
Total	19,70

4. Situação do Desempenho das Iniciativas por Programa



INCLUSÃO SOCIAL E DIREITOS HUMANOS

Relatório de Monitoramento do PPA - Período: Jan –Jun 2018

1. Estrutura: Programa - Gestor - Executor

Programa	Gestor	Executor
005 - GARANTIA DOS DIREITOS HUMANOS E CIDADANIA	SECRETARIA DA JUSTIÇA E CIDADANIA	SECRETARIA DA JUSTIÇA E CIDADANIA
030 - DESENVOLVIMENTO TERRITORIAL RURAL SUSTENTÁVEL E SOLIDÁRIO	SECRETARIA DO DESENVOLVIMENTO AGRÁRIO	SECRETARIA DO DESENVOLVIMENTO AGRÁRIO EMPRESA DE ASSISTÊNCIA TÉCNICA E EXTENSÃO RURAL DO CEARÁ INSTITUTO DE DESENVOLVIMENTO AGRÁRIO DO CEARÁ CENTRAIS DE ABASTECIMENTO DO CEARÁ S/A
054 - PROMOÇÃO E DEFESA DOS DIREITOS HUMANOS	GABINETE DO GOVERNADOR	GABINETE DO GOVERNADOR
074 - PROMOÇÃO E UNIVERSALIZAÇÃO DO ACESSO À JUSTIÇA	DEFENSORIA PÚBLICA GERAL DO ESTADO	DEFENSORIA PÚBLICA GERAL DO ESTADO FUNDO DE APOIO E APARELHAMENTO DA DEFENSORIA PÚBLICA GERAL DO ESTADO DO CEARÁ
075 - PROTEÇÃO E PROMOÇÃO DOS DIREITOS DE ADOLESCENTES EM ATENDIMENTO SOCIOEDUCATIVO	SECRETARIA DO TRABALHO E DESENVOLVIMENTO SOCIAL	SECRETARIA DO TRABALHO E DESENVOLVIMENTO SOCIAL SUPERINTENDÊNCIA DO SISTEMA ESTADUAL DE ATENDIMENTO SOCIOEDUCATIVO FUNDO ESTADUAL DE ASSISTÊNCIA SOCIAL

2. Execução Financeira por Programa (R\$)

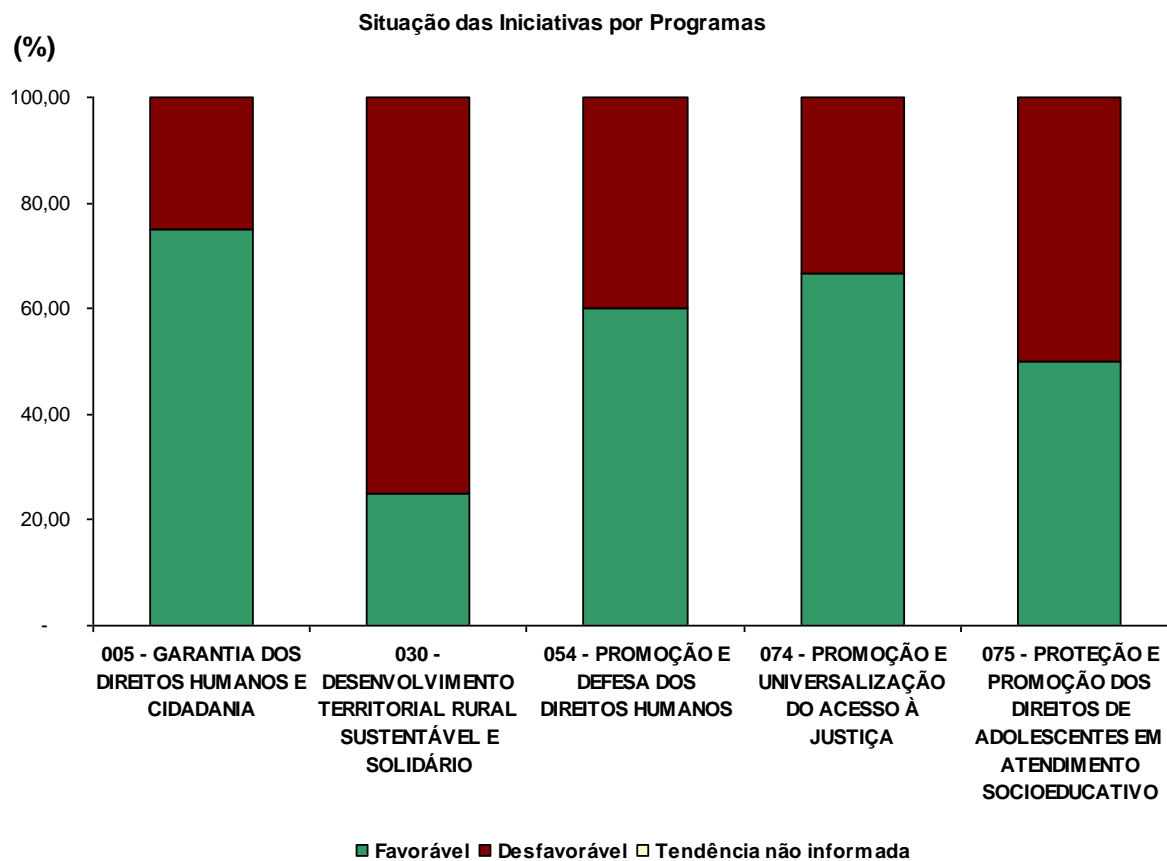
Tema	Lei + Cred	Empenhado	% Exec. Orçam.
005-GARANTIA DOS DIREITOS HUMANOS E CIDADANIA	43.180.333,86	27.310.663,99	63,25
030-DESENVOLVIMENTO TERRITORIAL RURAL SUSTENTÁVEL E SOLIDÁRIO	32.122.636,50	6.234.842,30	19,41
054-PROMOÇÃO E DEFESA DOS DIREITOS HUMANOS	8.455.266,16	69.417,47	0,82
074-PROMOÇÃO E UNIVERSALIZAÇÃO DO ACESSO À JUSTIÇA	17.747.586,00	2.195.077,91	12,37
075-PROTEÇÃO E PROMOÇÃO DOS DIREITOS DE ADOLESCENTES EM ATENDIMENTO SOCIOEDUCATIVO	57.320.881,01	22.519.279,99	39,29
Total	158.826.703,53	58.329.281,66	36,73

3. Execução Física por Programa (%)

Programa	% Exec. Física
005-GARANTIA DOS DIREITOS HUMANOS E CIDADANIA	61,73
030-DESENVOLVIMENTO TERRITORIAL RURAL SUSTENTÁVEL E SOLIDÁRIO	23,53
054-PROMOÇÃO E DEFESA DOS DIREITOS HUMANOS	54,01
074-PROMOÇÃO E UNIVERSALIZAÇÃO DO ACESSO À JUSTIÇA	60,81
075-PROTEÇÃO E PROMOÇÃO DOS DIREITOS DE ADOLESCENTES EM ATENDIMENTO SOCIOEDUCATIVO	85,67
Total	52,48

Nota: Para o cálculo do percentual de execução física, foram desconsideradas as iniciativas com execução superior a 250%.

4. Situação do Desempenho das Iniciativas por Programa



SEGURANÇA ALIMENTAR E NUTRICIONAL

Relatório de Monitoramento do PPA - Período: Jan –Jun 2018

1. Estrutura: Programa - Gestor - Executor

Programa	Gestor	Executor
033 - PROMOÇÃO DA SEGURANÇA ALIMENTAR E NUTRICIONAL	SECRETARIA DO DESENVOLVIMENTO AGRÁRIO	SECRETARIA DO DESENVOLVIMENTO AGRÁRIO EMPRESA DE ASSISTÊNCIA TÉCNICA E EXTENSÃO RURAL DO CEARÁ
084 - GESTÃO DA POLÍTICA DE SEGURANÇA ALIMENTAR E NUTRICIONAL	SECRETARIA DO TRABALHO E DESENVOLVIMENTO SOCIAL	SECRETARIA DO TRABALHO E DESENVOLVIMENTO SOCIAL

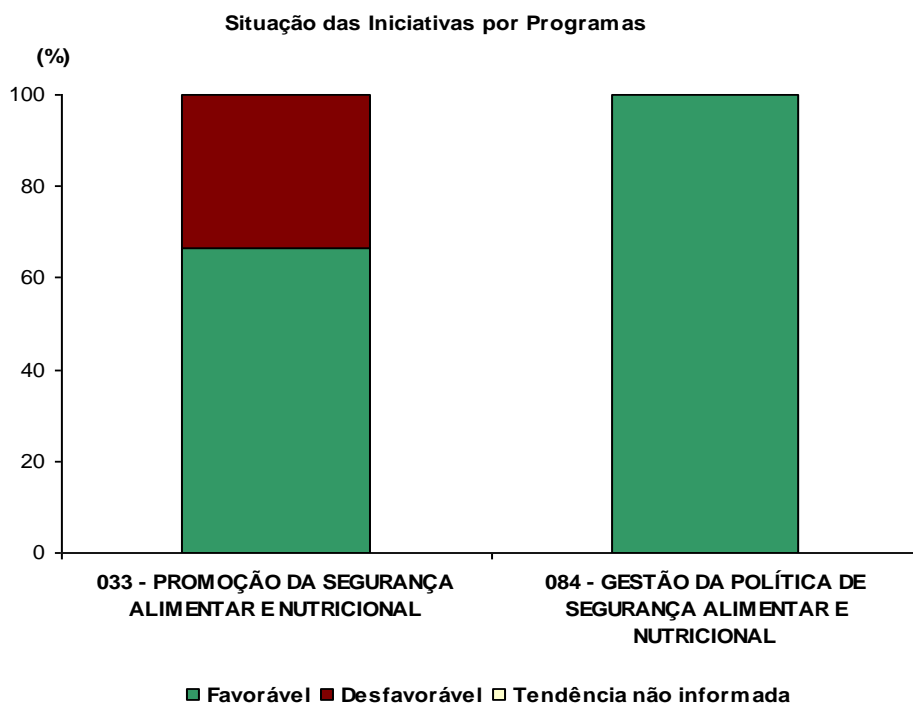
2. Execução Financeira por Programa (R\$)

Tema	Lei + Cred	Empenhado	% Exec. Orçam.
033-PROMOÇÃO DA SEGURANÇA ALIMENTAR E NUTRICIONAL	75.860.987,67	19.711.698,25	25,98
084-GESTÃO DA POLÍTICA DE SEGURANÇA ALIMENTAR E NUTRICIONAL	2.300.829,76	-	0,00
Total	78.161.817,43	19.711.698,25	25,22

3. Execução Física por Programa (%)

Programa	% Exec. Física
033-PROMOÇÃO DA SEGURANÇA ALIMENTAR E NUTRICIONAL	45,45
084-GESTÃO DA POLÍTICA DE SEGURANÇA ALIMENTAR E NUTRICIONAL	17,44
Total	37,44

4. Situação do Desempenho das Iniciativas por Programa



CEARÁ DE OPORTUNIDADES

Relatório de Monitoramento do PPA - Período: Jan –Jun 2018

1. Execução Financeira por Tema (R\$)

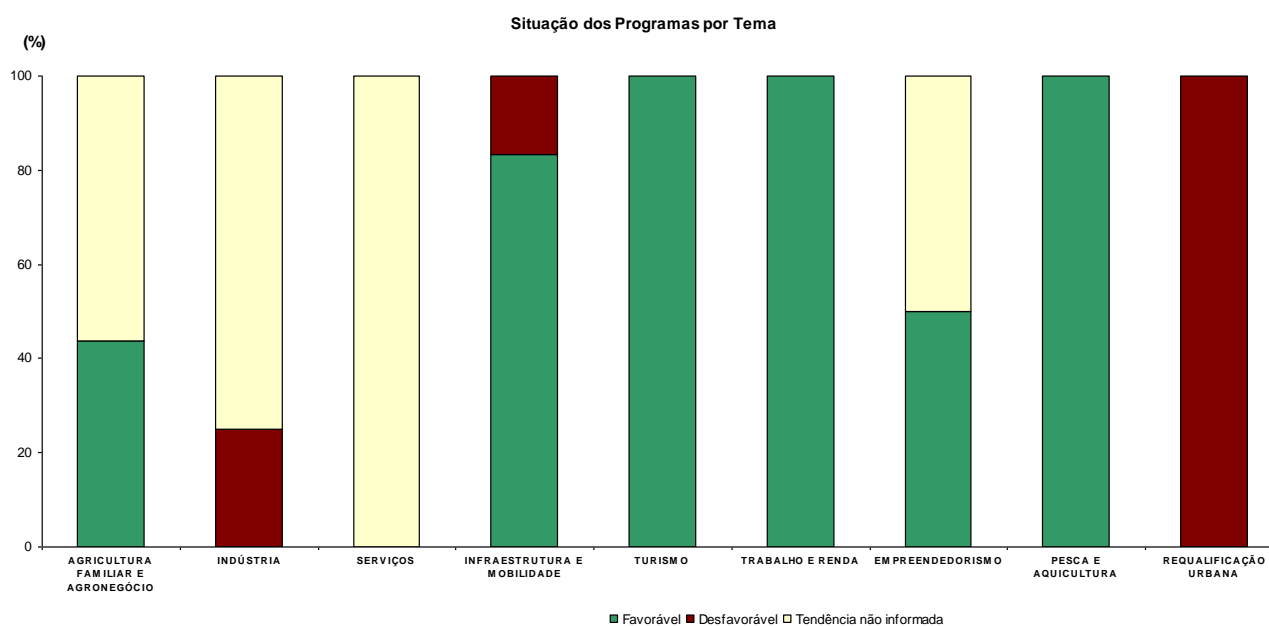
Eixo	Lei + Cred	Empenhado	% Exec Orçam
AGRICULTURA FAMILIAR E AGRONEGÓCIO	87.033.585,94	45.212.137,33	51,95
INDÚSTRIA	53.538.341,00	25.856.343,24	48,30
SERVIÇOS	12.851.500,00	-	-
INFRAESTRUTURA E MOBILIDADE	2.091.156.472,73	376.018.962,42	17,98
TURISMO	203.995.894,60	35.309.407,05	17,31
TRABALHO E RENDA	253.934.209,64	127.517.002,30	50,22
EMPREENDEDORISMO	3.899.217,47	1.052.416,48	26,99
PESCA E AQUICULTURA	5.480.816,07	1.105.943,94	20,18
REQUALIFICAÇÃO URBANA	90.413.166,31	31.372.246,75	34,70
Total	99.793.199,85	33.530.607,17	33,60

2. Execução Física por Tema (%)

Tema	% Exec. Física
AGRICULTURA FAMILIAR E AGRONEGÓCIO	26,31
INDÚSTRIA	14,40
SERVIÇOS	25,00
INFRAESTRUTURA E MOBILIDADE	39,54
TURISMO	36,79
TRABALHO E RENDA	57,88
EMPREENDEDORISMO	24,54
PESCA E AQUICULTURA	3,35
REQUALIFICAÇÃO URBANA	12,36
Total	30,07

Nota: Para o cálculo do percentual de execução física, foram desconsideradas as iniciativas com execução superior a 250%.

3. Situação do Desempenho dos Programas por Tema



AGRICULTURA FAMILIAR E AGRONEGÓCIO

Relatório de Monitoramento do PPA - Período: Jan –Jun 2018

1. Estrutura: Programa - Gestor - Executor

Programa	Gestor	Executor
029 - DESENVOLVIMENTO DA AGROPECUÁRIA FAMILIAR	SECRETARIA DO DESENVOLVIMENTO AGRÁRIO	SECRETARIA DO DESENVOLVIMENTO AGRÁRIO EMPRESA DE ASSISTÊNCIA TÉCNICA E EXTENSÃO RURAL DO CEARÁ CENTRAIS DE ABASTECIMENTO DO CEARÁ S/A FUNDO ESTADUAL DE DESENVOLVIMENTO DA AGRICULTURA FAMILIAR
035 - DESENVOLVIMENTO SUSTENTÁVEL DO AGRONEGÓCIO	SECRETARIA DA AGRICULTURA, PESCA E AQUICULTURA	SECRETARIA DA AGRICULTURA, PESCA E AQUICULTURA AGÊNCIA DE DESENVOLVIMENTO DO ESTADO DO CEARÁ S.A.
052 - DEFESA AGROPECUÁRIA ATUANTE NO ESTADO DO CEARÁ	SECRETARIA DA AGRICULTURA, PESCA E AQUICULTURA	SECRETARIA DA AGRICULTURA, PESCA E AQUICULTURA AGÊNCIA DE DEFESA AGROPECUÁRIA DO ESTADO DO CEARÁ

2. Execução Financeira por Programa (R\$)

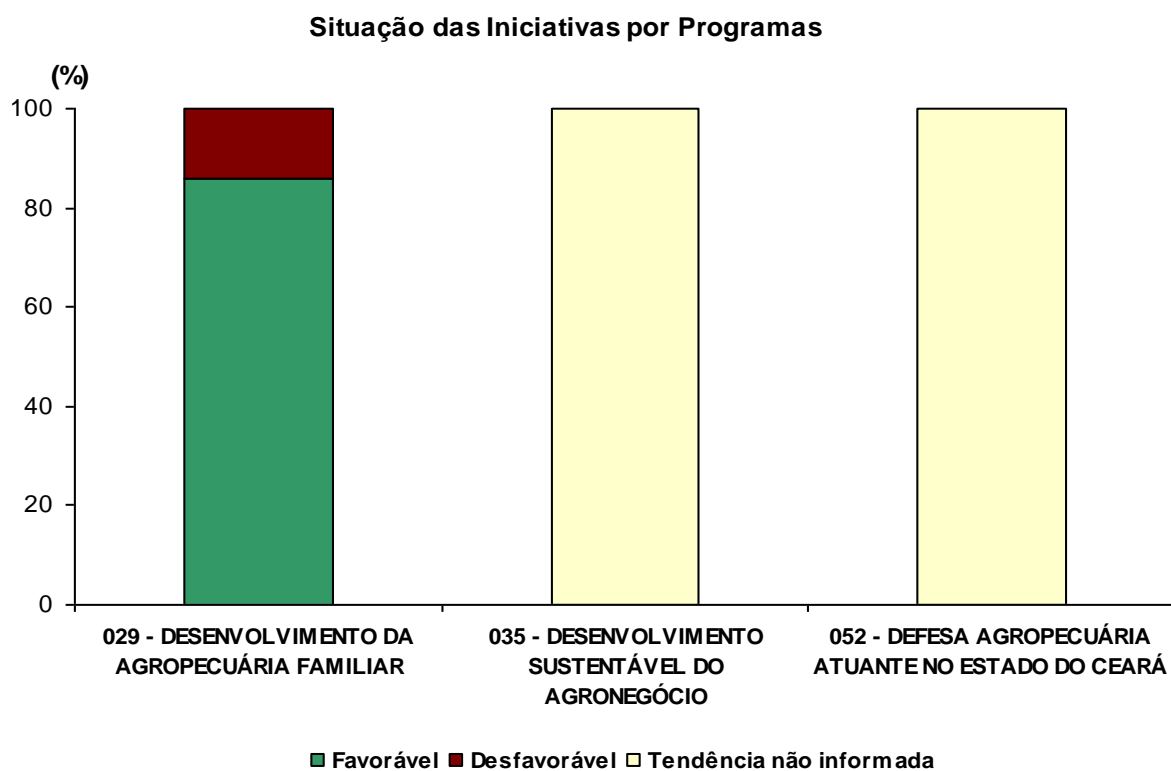
Tema	Lei + Cred	Empenhado	% Exec. Orçam.
029-DESENVOLVIMENTO DA AGROPECUÁRIA FAMILIAR	59.038.642,14	26.306.204,04	44,56
035-DESENVOLVIMENTO SUSTENTÁVEL DO AGRONEGÓCIO	25.807.314,80	18.504.910,38	71,70
052-DEFESA AGROPECUÁRIA ATUANTE NO ESTADO DO CEARÁ	2.187.629,00	401.022,91	18,33
Total	87.033.585,94	45.212.137,33	51,95

3. Execução Física por Programa (%)

Programa	% Exec. Física
029-DESENVOLVIMENTO DA AGROPECUÁRIA FAMILIAR	46,27
035-DESENVOLVIMENTO SUSTENTÁVEL DO AGRONEGÓCIO	3,42
052-DEFESA AGROPECUÁRIA ATUANTE NO ESTADO DO CEARÁ	23,88
Total	26,31

Nota: Para o cálculo do percentual de execução física, foram desconsideradas as iniciativas com execução superior a 250%.

4. Situação do Desempenho das Iniciativas por Programa



INDÚSTRIA



Relatório de Monitoramento do PPA - Período: Jan –Jun 2018

1. Estrutura: Programa - Gestor - Executor

011 - PROMOÇÃO DA INDÚSTRIA MINERAL	SECRETARIA DA INFRAESTRUTURA	SECRETARIA DA INFRAESTRUTURA
041 - PROMOÇÃO E DESENVOLVIMENTO DA INDÚSTRIA CEARENSE	SECRETARIA DO DESENVOLVIMENTO ECONÔMICO	FUNDO DE INCENTIVO À EFICIÊNCIA ENERGÉTICA SECRETARIA DAS CIDADES SECRETARIA DO DESENVOLVIMENTO ECONÔMICO FUNDO DE DESENVOLVIMENTO INDUSTRIAL AGÊNCIA DE DESENVOLVIMENTO DO ESTADO DO CEARÁ S.A. FUNDO DE INCENTIVO À ENERGIA SOLAR DO ESTADO DO CEARÁ COMPANHIA ADMINISTRADORA DA ZONA DE PROCESSAMENTO DE EXPORTAÇÃO DO CEARÁ

2. Execução Financeira por Programa (R\$)

Tema	Lei + Cred	Empenhado	% Exec. Orçam.
011-PROMOÇÃO DA INDÚSTRIA MINERAL	150.000,00	-	0,00
041-PROMOÇÃO E DESENVOLVIMENTO DA INDÚSTRIA CEARENSE	53.388.341,00	25.856.343,24	48,43
Total	53.538.341,00	25.856.343,24	48,30

3. Execução Física por Programa (%)

Programa	% Exec. Física
011-PROMOÇÃO DA INDÚSTRIA MINERAL	0,00
041-PROMOÇÃO E DESENVOLVIMENTO DA INDÚSTRIA CEARENSE	20,57
Total	14,40

4. Situação do Desempenho das Iniciativas por Programa



SERVIÇOS

Relatório de Monitoramento do PPA - Período: Jan –Jun 2018

1. Estrutura: Programa - Gestor - Executor

Programa	Gestor	Executor
042 - FORTALECIMENTO DO SETOR DE SERVIÇOS	SECRETARIA DO DESENVOLVIMENTO ECONÔMICO	SECRETARIA DO DESENVOLVIMENTO ECONÔMICO COMPANHIA DE DESENVOLVIMENTO DO CEARÁ AGÊNCIA DE DESENVOLVIMENTO DO ESTADO DO CEARÁ S.A.

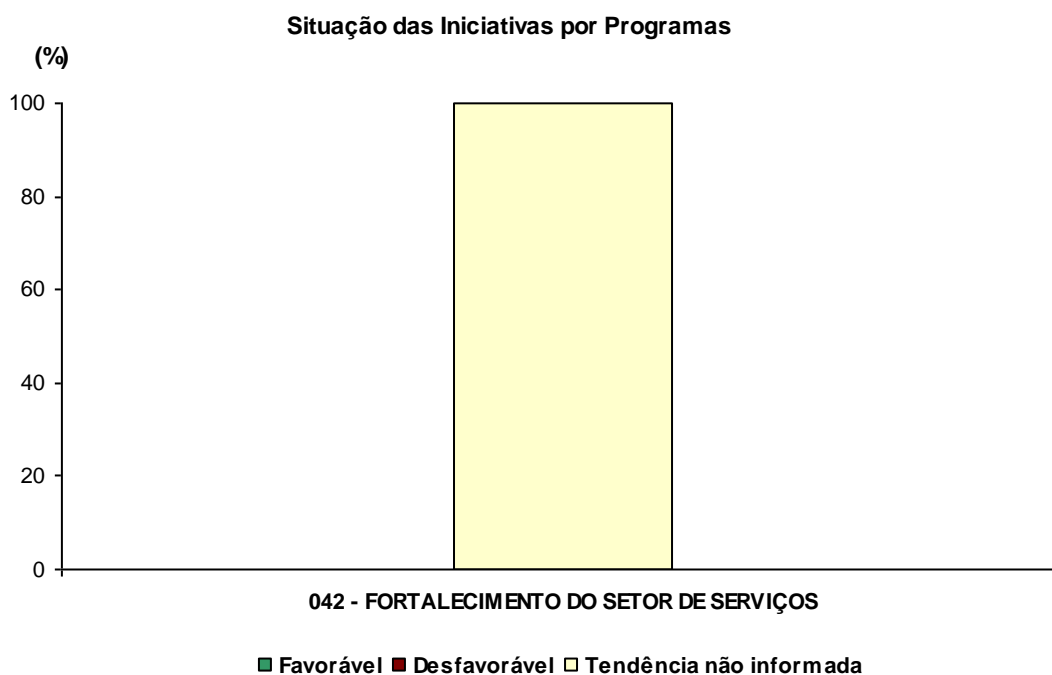
2. Execução Financeira por Programa (R\$)

Tema	Lei + Cred	Empenhado	% Exec. Orçam.
042-FORTALECIMENTO DO SETOR DE SERVIÇOS	12.851.500,00	-	0,00
Total	12.851.500,00	-	0,00

3. Execução Física por Programa (%)

Programa	% Exec. Física
042-FORTALECIMENTO DO SETOR DE SERVIÇOS	25,00
Total	25,00

4. Situação do Desempenho das Iniciativas por Programa



INFRAESTRUTURA E MOBILIDADE

Relatório de Monitoramento do PPA - Período: Jan –Jun 2018

1. Estrutura: Programa - Gestor - Executor

Programa	Gestor	Executor
010 - INFRAESTRUTURA E LOGÍSTICA	SECRETARIA DA INFRAESTRUTURA	SECRETARIA DA INFRAESTRUTURA DEPARTAMENTO ESTADUAL DE RODOVIAS COMPANHIA DE INTEGRAÇÃO PORTUÁRIA DO CEARÁ SECRETARIA DAS CIDADES DEPARTAMENTO ESTADUAL DE TRÂNSITO
019 - MOBILIDADE URBANA	SECRETARIA DAS CIDADES	SECRETARIA DA INFRAESTRUTURA COMPANHIA CEARENSE DE TRANSPORTES METROPOLITANOS SECRETARIA DAS CIDADES COMPANHIA CEARENSE DE TRANSPORTES METROPOLITANOS DEPARTAMENTO ESTADUAL DE TRÂNSITO
037 - GESTÃO E DISCIPLINAMENTO DO TRÂNSITO	DEPARTAMENTO ESTADUAL DE TRÂNSITO	DEPARTAMENTO ESTADUAL DE TRÂNSITO

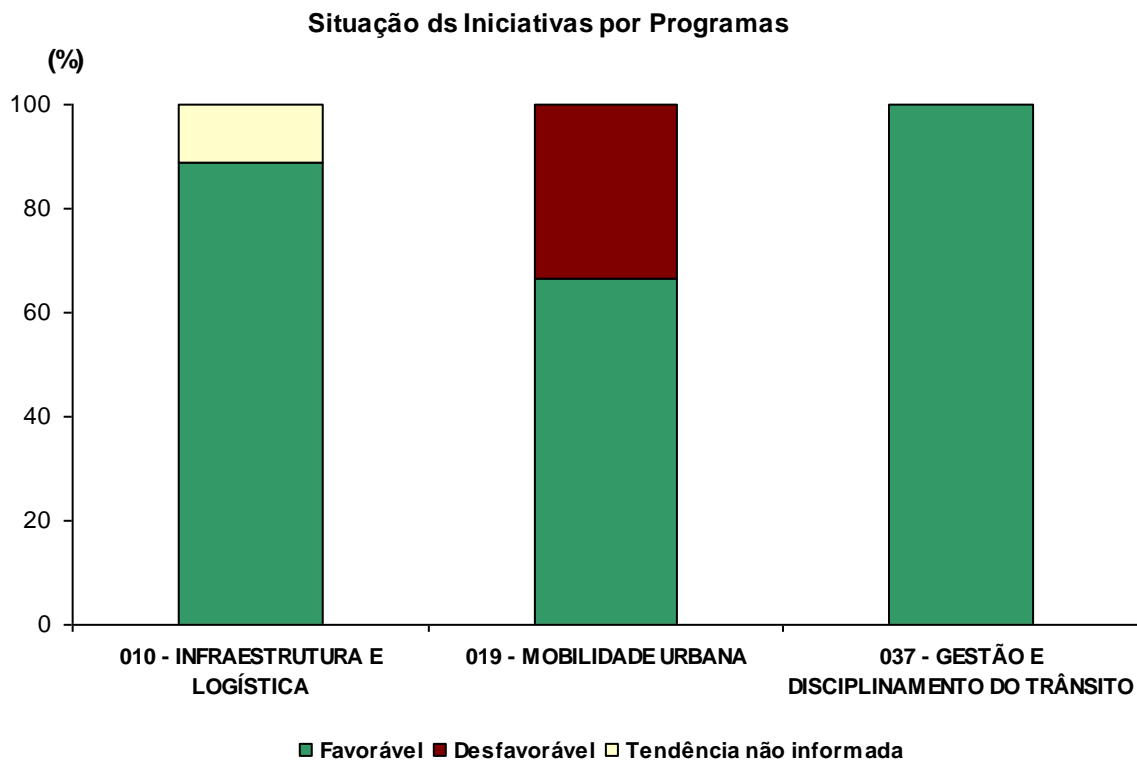
2. Execução Financeira por Programa (R\$)

Tema	Lei + Cred	Empenhado	% Exec. Orçam.
010-INFRAESTRUTURA E LOGÍSTICA	1.138.902.646,96	230.229.130,52	20,21
019-MOBILIDADE URBANA	704.241.825,77	82.938.010,62	11,78
037-GESTÃO E DISCIPLINAMENTO DO TRÂNSITO	248.012.000,00	62.851.821,28	25,34
Total	2.091.156.472,73	376.018.962,42	17,98

3. Execução Física por Programa (%)

Programa	% Exec. Física
010-INFRAESTRUTURA E LOGÍSTICA	43,86
019-MOBILIDADE URBANA	30,14
037-GESTÃO E DISCIPLINAMENTO DO TRÂNSITO	38,32
Total	39,54

4. Situação do Desempenho das Iniciativas por Programa



TURISMO



Relatório de Monitoramento do PPA - Período: Jan –Jun 2018

1. Estrutura: Programa - Gestor - Executor

Programa	Gestor	Executor
028 - DESENVOLVIMENTO E CONSOLIDAÇÃO DO DESTINO TURISTICO CEARÁ	SECRETARIA DO TURISMO	SECRETARIA DO TURISMO

2. Execução Financeira por Programa (R\$)

Tema	Lei + Cred	Empenhado	% Exec. Orçam.
028-DESENVOLVIMENTO E CONSOLIDAÇÃO DO DESTINO TURISTICO CEARÁ	203.995.894,60	35.309.407,05	17,31
Total	203.995.894,60	35.309.407,05	17,31

3. Execução Física por Programa (%)

Programa	% Exec. Física
028-DESENVOLVIMENTO E CONSOLIDAÇÃO DO DESTINO TURISTICO CEARÁ	36,79
Total	36,79

Nota: Para o cálculo do percentual de execução física, foram desconsideradas as iniciativas com execução superior a 250%.

4. Situação do Desempenho das Iniciativas por Programa



TRABALHO E RENDA

Relatório de Monitoramento do PPA - Período: Jan –Jun 2018

1. Estrutura: Programa - Gestor - Executor

PROGRAMA	GESTOR	EXECUTOR
031 - INCLUSÃO ECONÔMICA E ENFRENTAMENTO À POBREZA RURAL	SECRETARIA DO DESENVOLVIMENTO AGRÁRIO	SECRETARIA DO DESENVOLVIMENTO AGRÁRIO EMPRESA DE ASSISTÊNCIA TÉCNICA E EXTENSÃO RURAL DO CEARÁ INSTITUTO DE DESENVOLVIMENTO AGRÁRIO DO CEARÁ
078 - INCLUSÃO E DESENVOLVIMENTO DO TRABALHADOR	SECRETARIA DO TRABALHO E DESENVOLVIMENTO SOCIAL	SECRETARIA DO TRABALHO E DESENVOLVIMENTO SOCIAL
083 - DESENVOLVIMENTO DO ARTESANATO	SECRETARIA DO TRABALHO E DESENVOLVIMENTO SOCIAL	SECRETARIA DO TRABALHO E DESENVOLVIMENTO SOCIAL FUNDO ESPECIAL DO DESENVOLVIMENTO E COMERCIALIZAÇÃO DO ARTESANATO

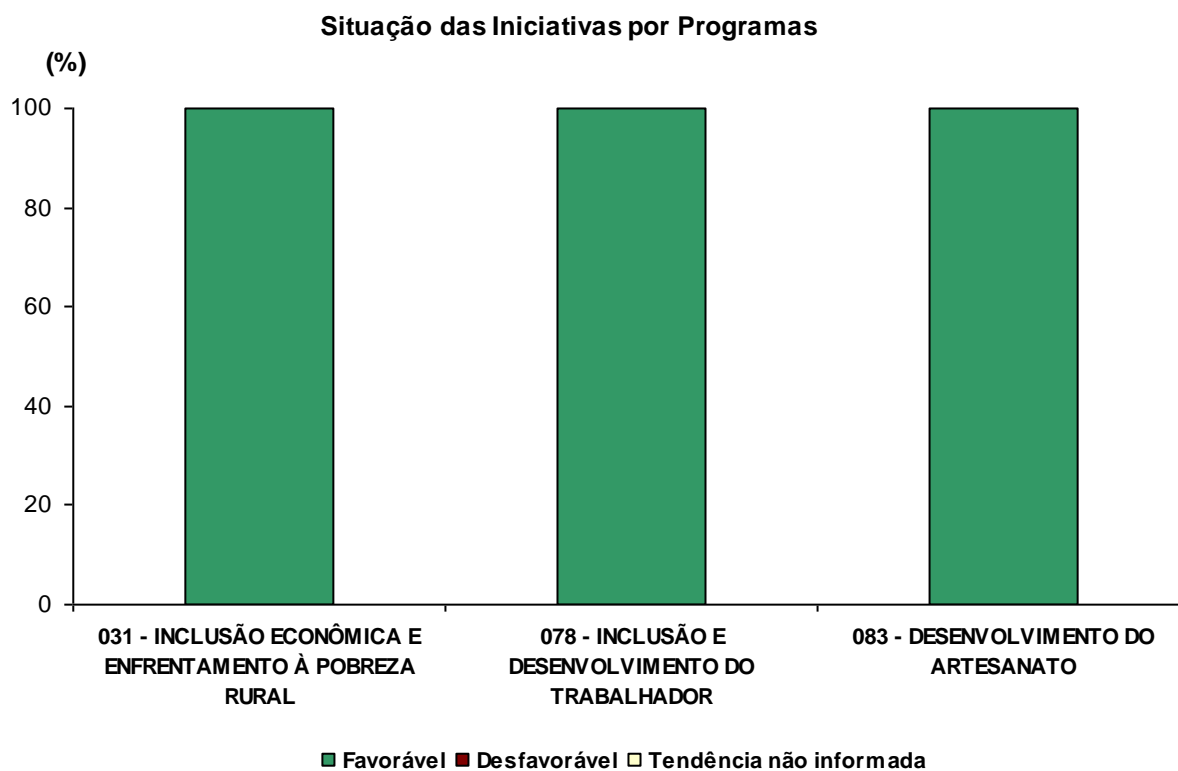
2. Execução Financeira por Programa (R\$)

Tema	Lei + Cred	Empenhado	% Exec. Orçam.
031-INCLUSÃO ECONÔMICA E ENFRENTAMENTO À POBREZA RURAL	179.337.017,00	97.424.309,35	54,32
078-INCLUSÃO E DESENVOLVIMENTO DO TRABALHADOR	69.106.273,64	28.315.246,38	40,97
083-DESENVOLVIMENTO DO ARTESANATO	5.490.919,00	1.777.446,57	32,37
Total	253.934.209,64	127.517.002,30	50,22

3. Execução Física por Programa (%)

Programa	% Exec. Física
031-INCLUSÃO ECONÔMICA E ENFRENTAMENTO À POBREZA RURAL	62,60
078-INCLUSÃO E DESENVOLVIMENTO DO TRABALHADOR	36,20
083-DESENVOLVIMENTO DO ARTESANATO	72,48
Total	57,88

4. Situação do Desempenho das Iniciativas por Programa



EMPREENDEDORISMO



Relatório de Monitoramento do PPA - Período: Jan –Jun 2018

1. Estrutura: Programa - Gestor - Executor

Programa	Gestor	Executor
043 - EMPREENDEDORISMO E PROTAGONISMO JUVENIL	SECRETARIA DO DESENVOLVIMENTO ECONÔMICO	SECRETARIA DO DESENVOLVIMENTO ECONÔMICO COMPANHIA DE DESENVOLVIMENTO DO CEARÁ
082 - EMPREENDEDORISMO E ECONOMIA SOLIDÁRIA	SECRETARIA DO TRABALHO E DESENVOLVIMENTO SOCIAL	SECRETARIA DO TRABALHO E DESENVOLVIMENTO SOCIAL FUNDO DE FINANCIAMENTO ÀS MICRO, PEQUENAS E MÉDIAS EMPRESAS

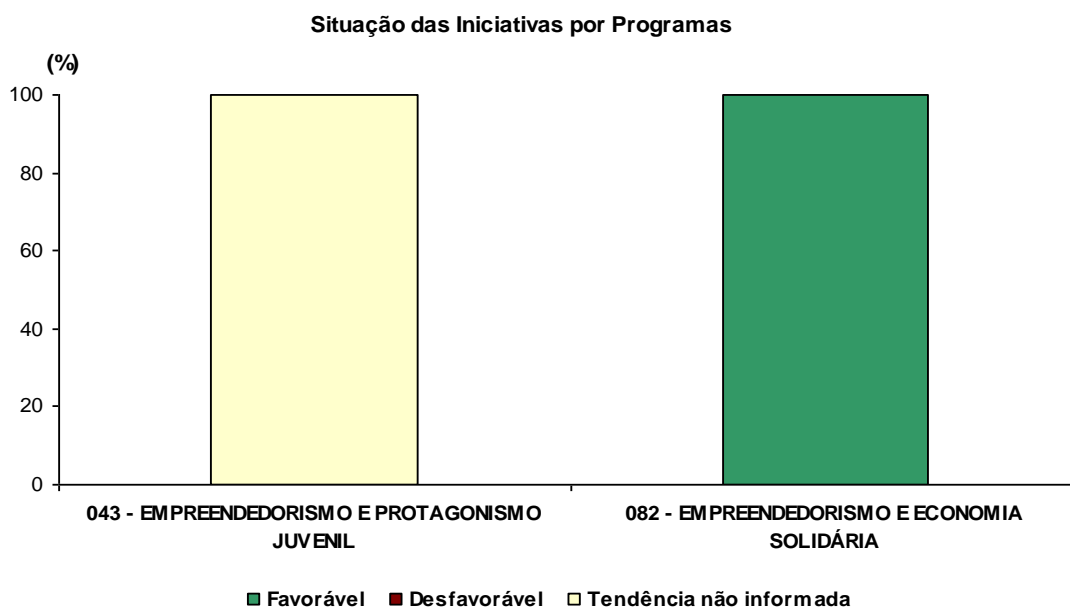
2. Execução Financeira por Programa (R\$)

Tema	Lei + Cred	Empenhado	% Exec. Orçam.
043-EMPREENDEDORISMO E PROTAGONISMO JUVENIL	2.764.557,00	805.146,21	29,12
082-EMPREENDEDORISMO E ECONOMIA SOLIDÁRIA	1.134.660,47	247.270,27	21,79
Total	3.899.217,47	1.052.416,48	26,99

3. Execução Física por Programa (%)

Programa	% Exec. Física
043-EMPREENDEDORISMO E PROTAGONISMO JUVENIL	6,00
082-EMPREENDEDORISMO E ECONOMIA SOLIDÁRIA	47,73
Total	24,54

4. Situação do Desempenho das Iniciativas por Programa



PESCA E AQUICULTURA

Relatório de Monitoramento do PPA - Período: Jan –Jun 2018

1. Estrutura: Programa - Gestor - Executor

Programa	Gestor	Executor
034 - DESENVOLVIMENTO INTEGRADO E SUSTENTÁVEL DA PESCA E AQUICULTURA	SECRETARIA DA AGRICULTURA, PESCA E AQUICULTURA	SECRETARIA DA AGRICULTURA, PESCA E AQUICULTURA

2. Execução Financeira por Programa (R\$)


Tema	Lei + Cred	Empenhado	% Exec. Orçam.
034-DESENVOLVIMENTO INTEGRADO E SUSTENTÁVEL DA PESCA E AQUICULTURA	5.480.816,07	1.105.943,94	20,18
Total	5.480.816,07	1.105.943,94	20,18

3. Execução Física por Programa (%)

Programa	% Exec. Física
034-DESENVOLVIMENTO INTEGRADO E SUSTENTÁVEL DA PESCA E AQUICULTURA	3,35
Total	3,35

Nota: Para o cálculo do percentual de execução física, foram desconsideradas as iniciativas com execução superior a 250%.

4. Situação do Desempenho das Iniciativas por Programa



REQUALIFICAÇÃO URBANA

Relatório de Monitoramento do PPA - Período: Jan –Jun 2018

1. Estrutura: Programa - Gestor - Executor

Programa	Gestor	Executor
040 - MELHORIA DE ESPAÇOS E EQUIPAMENTOS PÚBLICOS	SECRETARIA DAS CIDADES	SECRETARIA DO TURISMO SECRETARIA DA INFRAESTRUTURA DEPARTAMENTO DE ARQUITETURA E ENGENHARIA FUNDO DE MODERNIZAÇÃO E REAPARELHAMENTO DA PROCURADORIA GERAL DO ESTADO SECRETARIA DAS CIDADES DEPARTAMENTO ESTADUAL DE TRÂNSITO

2. Execução Financeira por Programa (R\$)

Tema	Lei + Cred	Empenhado	% Exec. Orçam.
040-MELHORIA DE ESPAÇOS E EQUIPAMENTOS PÚBLICOS	90.413.166,31	31.372.246,75	34,70
Total	90.413.166,31	31.372.246,75	34,70

3. Execução Física por Programa (%)

Programa	% Exec. Física
040-MELHORIA DE ESPAÇOS E EQUIPAMENTOS PÚBLICOS	12,36
Total	12,36

4. Situação do Desempenho das Iniciativas por Programa



CEARÁ SUSTENTÁVEL

Relatório de Monitoramento do PPA - Período: Jan –Jun 2018

1. Execução Financeira por Tema (R\$)

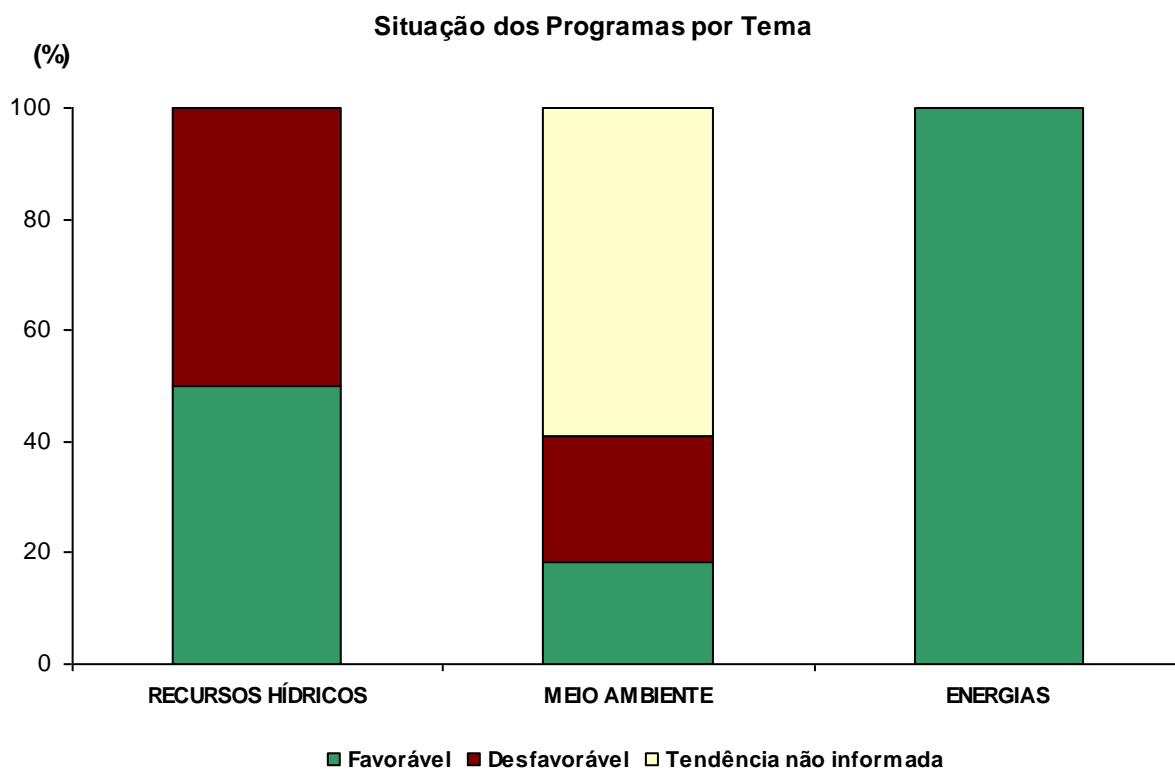
Eixo	Lei + Cred	Empenhado	% Exec Orçam
RECURSOS HÍDRICOS	466.374.343,66	84.236.218,89	18,06
MEIO AMBIENTE	214.892.379,44	58.055.667,31	27,02
ENERGIAS	37.348.499,00	1.525.158,83	4,08
Total	99.793.199,85	33.530.607,17	33,60

2. Execução Física por Tema (%)

Tema	% Exec. Física
RECURSOS HÍDRICOS	41,81
MEIO AMBIENTE	15,69
ENERGIAS	7,90
Total	21,31

Nota: Para o cálculo do percentual de execução física, foram desconsideradas as iniciativas com execução superior a 250%.

3. Situação do Desempenho dos Programas por Tema



RECURSOS HÍDRICOS

Relatório de Monitoramento do PPA - Período: Jan –Jun 2018

1. Estrutura: Programa - Gestor - Executor

Programa	Gestor	Executor
016 - OFERTA HÍDRICA PARA MÚLTIPLOS USOS	SECRETARIA DOS RECURSOS HÍDRICOS	SECRETARIA DOS RECURSOS HÍDRICOS SUPERINTENDÊNCIA DE OBRAS HIDRÁULICAS COMPANHIA DE GESTÃO DOS RECURSOS HÍDRICOS DO CEARÁ
017 - GESTÃO DOS RECURSOS HÍDRICOS		SECRETARIA DOS RECURSOS HÍDRICOS COMPANHIA DE GESTÃO DOS RECURSOS HÍDRICOS DO CEARÁ
018 - CLIMATOLOGIA, MEIO AMBIENTE E ENERGIAS RENOVÁVEIS	FUNDAÇÃO CEARENSE DE METEOROLOGIA E RECURSOS HÍDRICOS	FUNDAÇÃO CEARENSE DE METEOROLOGIA E RECURSOS HÍDRICOS

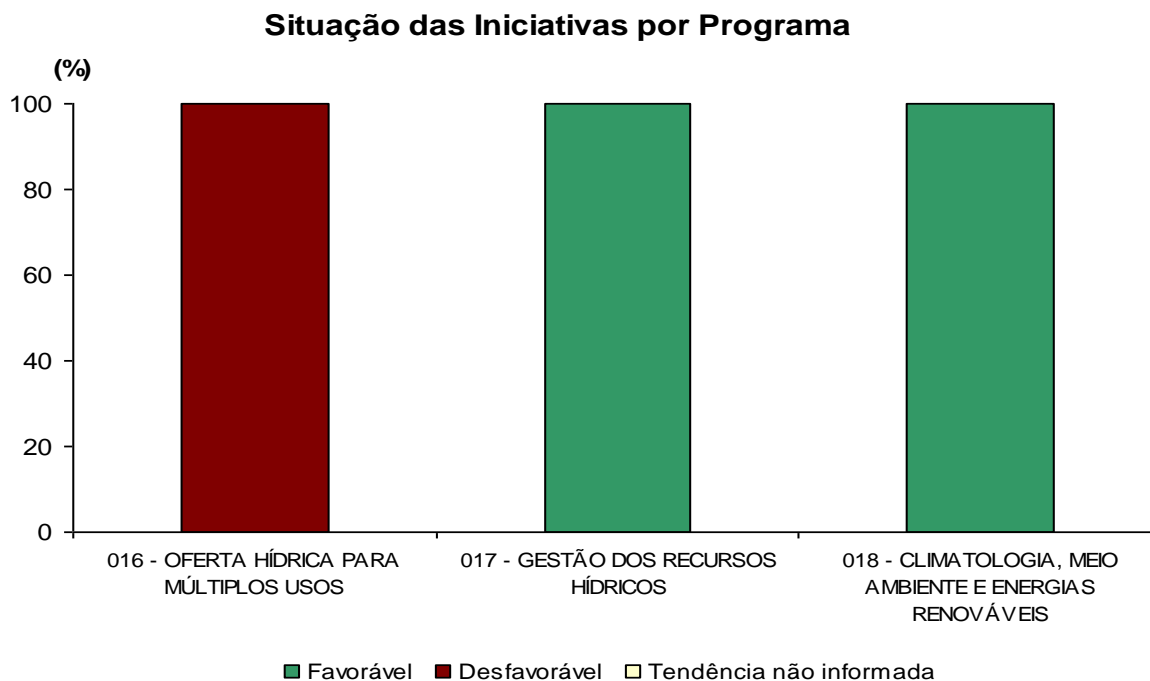
2. Execução Financeira por Programa (R\$)

Tema	Lei + Cred	Empenhado	% Exec. Orçam.
016-OFERTA HÍDRICA PARA MÚLTIPLOS USOS	456.556.996,57	80.951.547,93	17,73
017-GESTÃO DOS RECURSOS HÍDRICOS	4.236.412,07	984.491,50	23,24
018-CLIMATOLOGIA, MEIO AMBIENTE E ENERGIAS RENOVÁVEIS	5.580.935,02	2.300.179,46	41,21
Total	466.374.343,66	84.236.218,89	18,06

3. Execução Física por Programa (%)

Programa	% Exec. Física
016-OFERTA HÍDRICA PARA MÚLTIPLOS USOS	39,62
017-GESTÃO DOS RECURSOS HÍDRICOS	25,00
018-CLIMATOLOGIA, MEIO AMBIENTE E ENERGIAS RENOVÁVEIS	62,44
Total	41,81

4. Situação do Desempenho das Iniciativas por Programa



MEIO AMBIENTE

Relatório de Monitoramento do PPA - Período: Jan –Jun 2018

1. Estrutura: Programa - Gestor - Executor

Programa	Gestor	Executor
027 - REVITALIZAÇÃO DE ÁREAS DEGRADADAS	SECRETARIA DAS CIDADES	SECRETARIA DAS CIDADES
064 - RESÍDUOS SÓLIDOS	SECRETARIA DO MEIO AMBIENTE	FUNDAÇÃO NÚCLEO DE TECNOLOGIA INDUSTRIAL DO CEARÁ SECRETARIA DAS CIDADES SECRETARIA DO MEIO AMBIENTE
066 - CEARÁ MAIS VERDE	SECRETARIA DO MEIO AMBIENTE	SECRETARIA DO MEIO AMBIENTE SUPERINTENDÊNCIA ESTADUAL DO MEIO AMBIENTE
067 - CEARÁ NO CLIMA	SECRETARIA DO MEIO AMBIENTE	SECRETARIA DO MEIO AMBIENTE SUPERINTENDÊNCIA ESTADUAL DO MEIO AMBIENTE
068 - CEARÁ CONSCIENTE POR NATUREZA	SECRETARIA DO MEIO AMBIENTE	SECRETARIA DO MEIO AMBIENTE

2. Execução Financeira por Programa (R\$)

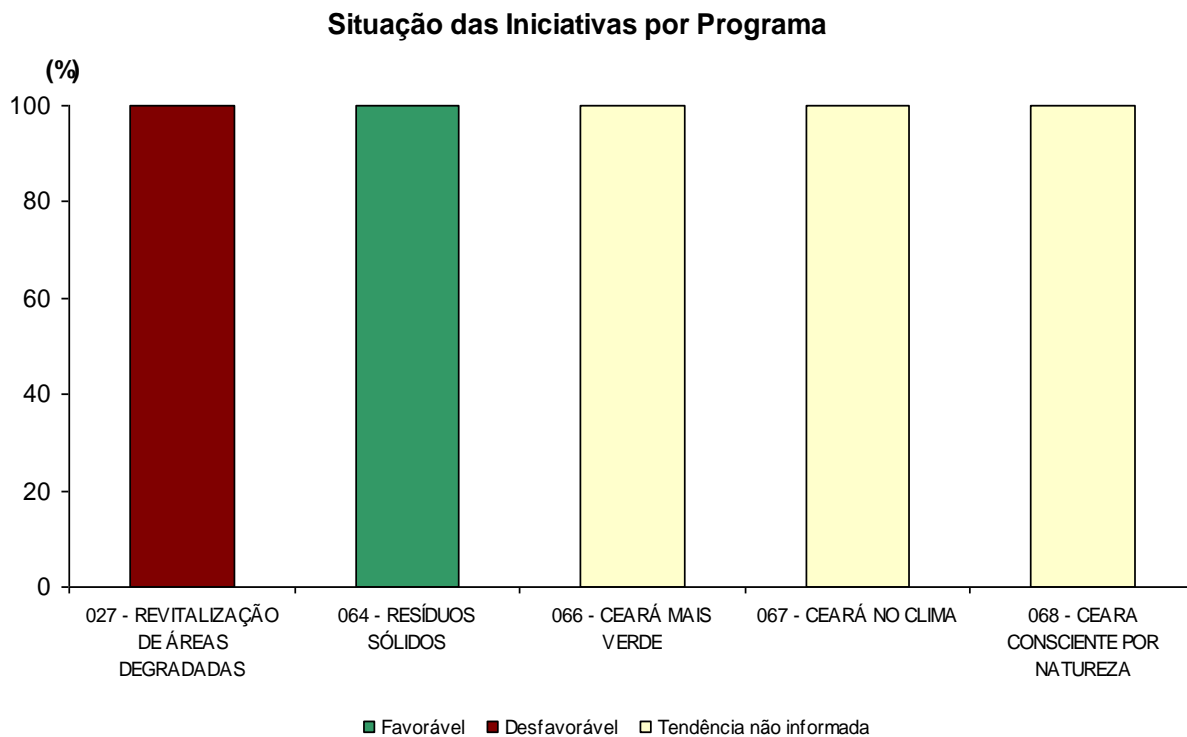
Tema	Lei + Cred	Empenhado	% Exec. Orçam.
027-REVITALIZAÇÃO DE ÁREAS DEGRADADAS	115.708.967,13	30.008.600,95	25,93
064-RESÍDUOS SÓLIDOS	44.793.596,31	18.996.960,73	42,41
066-CEARÁ MAIS VERDE	47.744.668,00	8.202.932,64	17,18
067-CEARÁ NO CLIMA	5.664.259,00	299.803,49	5,29
068-CEARA CONSCIENTE POR NATUREZA	980.889,00	547.369,50	55,80
Total	214.892.379,44	58.055.667,31	27,02

3. Execução Física por Programa (%)

Programa	% Exec. Física
027-REVITALIZAÇÃO DE ÁREAS DEGRADADAS	0,00
064-RESÍDUOS SÓLIDOS	1,39
066-CEARÁ MAIS VERDE	21,51
067-CEARÁ NO CLIMA	23,03
068-CEARA CONSCIENTE POR NATUREZA	32,18
Total	15,69

Nota: Para o cálculo do percentual de execução física, foram desconsideradas as iniciativas com execução superior a 250%.

4. Situação do Desempenho das Iniciativas por Programa



ENERGIAS

Relatório de Monitoramento do PPA - Período: Jan –Jun 2018

1. Estrutura: Programa - Gestor - Executor

Programa	Gestor	Executor
009 - MATRIZ ENERGÉTICA DO ESTADO DO CEARÁ	SECRETARIA DA INFRAESTRUTURA	FUNDO DE INCENTIVO À EFICIÊNCIA ENERGÉTICA SECRETARIA DA INFRAESTRUTURA COMPANHIA DE GÁS DO CEARÁ

2. Execução Financeira por Programa (R\$)

Tema	Lei + Cred	Empenhado	% Exec. Orçam.
009-MATRIZ ENERGÉTICA DO ESTADO DO CEARÁ	37.348.499,00	1.525.158,83	4,08
Total	37.348.499,00	1.525.158,83	4,08

3. Execução Física por Programa (%)

Programa	% Exec. Física
009-MATRIZ ENERGÉTICA DO ESTADO DO CEARÁ	7,90
Total	7,90

4. Situação do Desempenho das Iniciativas por Programa



CEARÁ DO CONHECIMENTO

Relatório de Monitoramento do PPA - Período: Jan –Jun 2018

1. Execução Financeira por Tema (R\$)

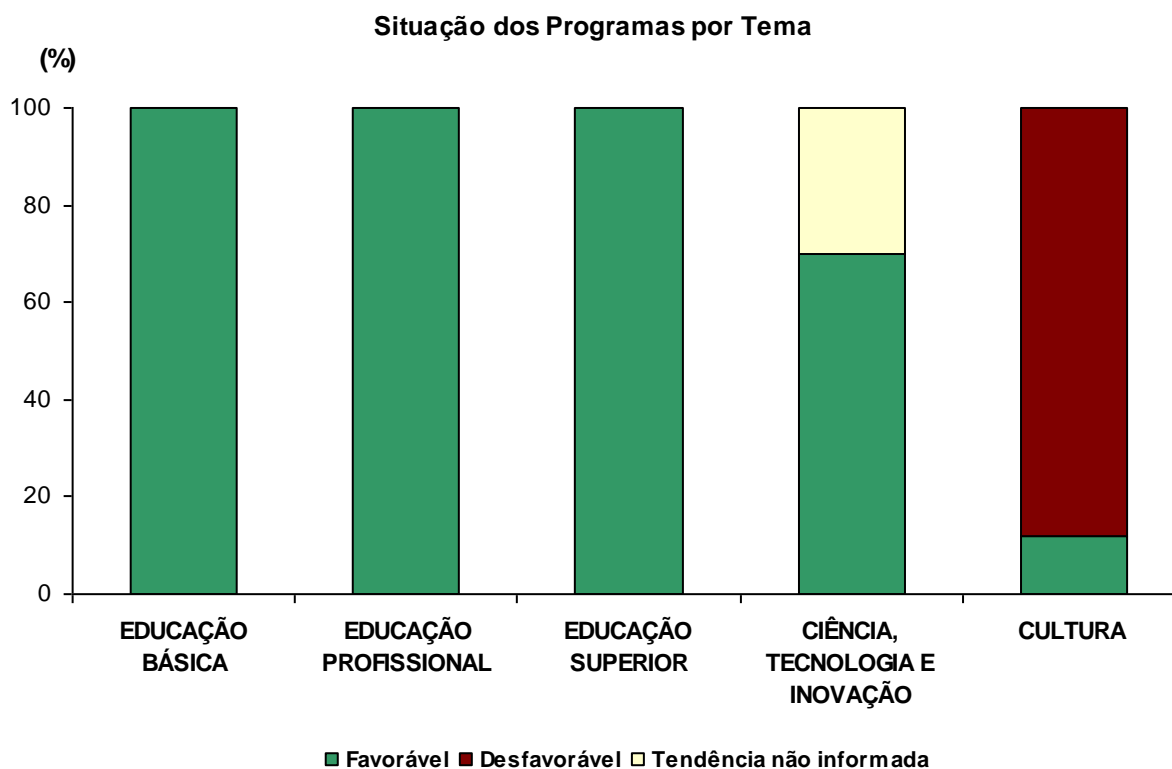
Eixo	Lei + Cred	Empenhado	% Exec Orçam
EDUCAÇÃO BÁSICA	2.080.646.832,32	1.002.762.182,48	48,19
EDUCAÇÃO PROFISSIONAL	639.653.965,12	232.420.175,20	36,34
EDUCAÇÃO SUPERIOR	112.434.974,37	42.874.490,09	38,13
CIÊNCIA, TECNOLOGIA E INOVAÇÃO	177.845.070,37	30.206.269,83	16,98
CULTURA	137.845.313,14	35.743.162,10	25,93
Total	99.793.199,85	33.530.607,17	33,60

2. Execução Física por Tema (%)

Tema	% Exec. Física
EDUCAÇÃO BÁSICA	60,98
EDUCAÇÃO PROFISSIONAL	54,89
EDUCAÇÃO SUPERIOR	72,56
CIÊNCIA, TECNOLOGIA E INOVAÇÃO	57,75
CULTURA	31,82
Total	52,66

Nota: Para o cálculo do percentual de execução física, foram desconsideradas as iniciativas com execução superior a 250%.

3. Situação do Desempenho dos Programas por Tema



EDUCAÇÃO BÁSICA

Relatório de Monitoramento do PPA - Período: Jan –Jun 2018

1. Estrutura: Programa - Gestor - Executor

Programa	Gestor	Executor
006 - INCLUSÃO E EQUIDADE NA EDUCAÇÃO	SECRETARIA DA EDUCAÇÃO	SECRETARIA DA EDUCAÇÃO
008 - ACESSO E APRENDIZAGEM DAS CRIANÇAS E JOVENS NA IDADE ADEQUADA	SECRETARIA DA EDUCAÇÃO	SECRETARIA DA EDUCAÇÃO
023 - GESTÃO E DESENVOLVIMENTO DA EDUCAÇÃO BÁSICA	SECRETARIA DA EDUCAÇÃO	SECRETARIA DA EDUCAÇÃO CENTRO DE EDUCAÇÃO À DISTÂNCIA DO ESTADO DO CEARÁ
079 - GESTÃO DE POLÍTICAS PÚBLICAS DA EDUCAÇÃO	CONSELHO ESTADUAL DE EDUCAÇÃO	CONSELHO ESTADUAL DE EDUCAÇÃO

2. Execução Financeira por Programa (R\$)

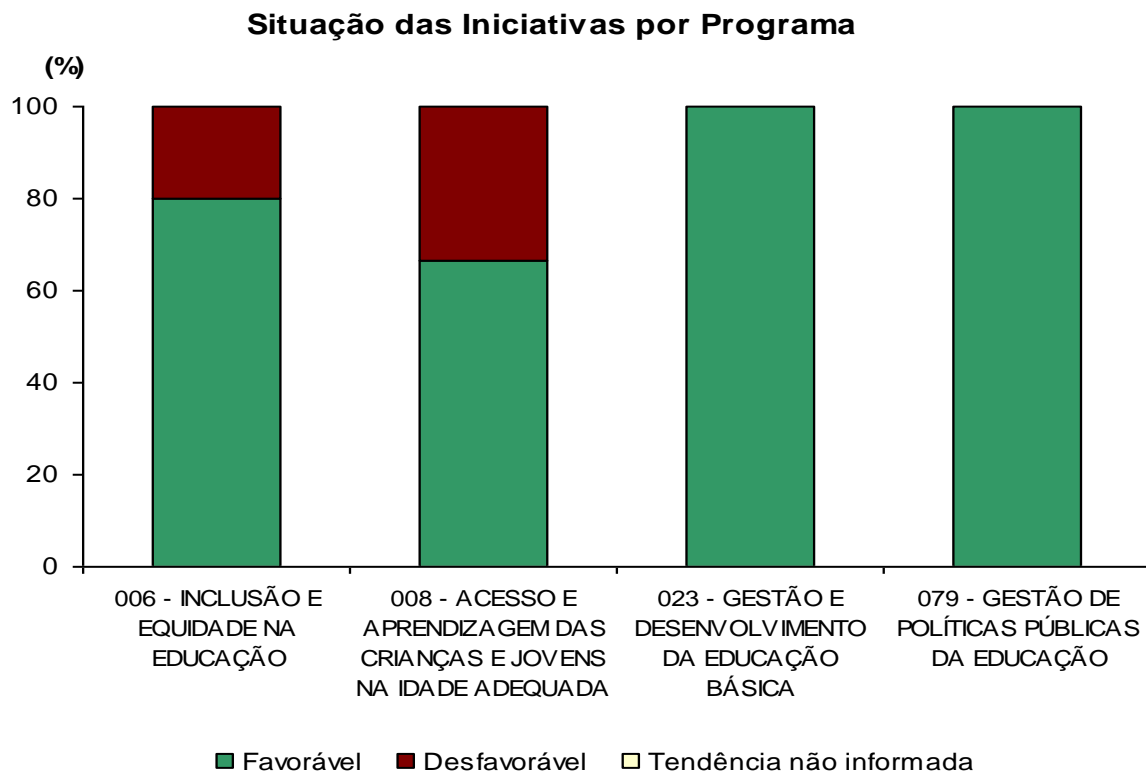
Tema	Lei + Cred	Empenhado	% Exec. Orçam.
006-INCLUSÃO E EQUIDADE NA EDUCAÇÃO	16.858.671,57	8.750.921,05	51,91
008-ACESSO E APRENDIZAGEM DAS CRIANÇAS E JOVENS NA IDADE ADEQUADA	59.596.265,87	27.480.821,40	46,11
023-GESTÃO E DESENVOLVIMENTO DA EDUCAÇÃO BÁSICA	2.003.522.995,88	966.418.755,89	48,24
079-GESTÃO DE POLÍTICAS PÚBLICAS DA EDUCAÇÃO	668.899,00	111.684,14	16,70
Total	2.080.646.832,32	1.002.762.182,48	48,19

3. Execução Física por Programa (%)

Programa	% Exec. Física
006-INCLUSÃO E EQUIDADE NA EDUCAÇÃO	43,60
008-ACESSO E APRENDIZAGEM DAS CRIANÇAS E JOVENS NA IDADE ADEQUADA	39,61
023-GESTÃO E DESENVOLVIMENTO DA EDUCAÇÃO BÁSICA	99,29
079-GESTÃO DE POLÍTICAS PÚBLICAS DA EDUCAÇÃO	2,65
Total	60,98

Nota: Para o cálculo do percentual de execução física, foram desconsideradas as iniciativas com execução superior a 250%.

4. Situação do Desempenho das Iniciativas por Programa



EDUCAÇÃO PROFISSIONAL

Relatório de Monitoramento do PPA - Período: Jan –Jun 2018

1. Estrutura: Programa - Gestor - Executor

Programa	Gestor	Executor
020 - ENSINO INTEGRADO À EDUCAÇÃO PROFISSIONAL	SECRETARIA DA EDUCAÇÃO	SECRETARIA DA EDUCAÇÃO
058 - DESENVOLVIMENTO DA EDUCAÇÃO PROFISSIONAL NOS NÍVEIS: FORMAÇÃO INICIAL E CONTINUADA, TÉCNICO E TECNOLÓGICO	SECRETARIA DA CIÊNCIA, TECNOLOGIA E EDUCAÇÃO SUPERIOR	SECRETARIA DA EDUCAÇÃO CENTRO DE EDUCAÇÃO À DISTÂNCIA DO ESTADO DO CEARÁ SECRETARIA DA CIÊNCIA, TECNOLOGIA E EDUCAÇÃO SUPERIOR FUNDAÇÃO UNIVERSIDADE ESTADUAL DO CEARÁ FUNDAÇÃO CEARENSE DE APOIO AO DESENVOLVIMENTO CIENTÍFICO E TECNOLÓGICO

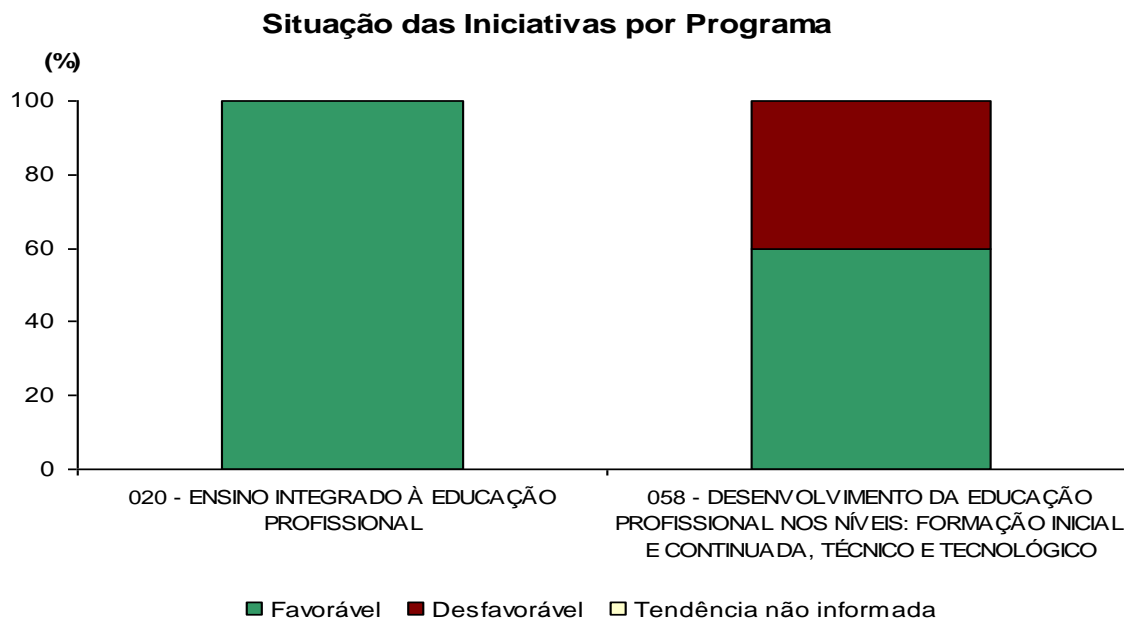
2. Execução Financeira por Programa (R\$)

Tema	Lei + Cred	Empenhado	% Exec. Orçam.
028-ENSINO INTEGRADO À EDUCAÇÃO PROFISSIONAL	589.156.623,22	215.444.009,66	36,57
058-DESENVOLVIMENTO DA EDUCAÇÃO PROFISSIONAL NOS NÍVEIS: FORMAÇÃO INICIAL E CONTINUADA, TÉCNICO E TECNOLÓGICO	50.497.341,90	16.976.165,54	33,62
Total	639.653.965,12	232.420.175,20	36,34

3. Execução Física por Programa (%)

Programa	% Exec. Física
028-ENSINO INTEGRADO À EDUCAÇÃO PROFISSIONAL	68,55
058-DESENVOLVIMENTO DA EDUCAÇÃO PROFISSIONAL NOS NÍVEIS: FORMAÇÃO INICIAL E CONTINUADA, TÉCNICO E TECNOLÓGICO	37,82
Total	54,89

4. Situação do Desempenho das Iniciativas por Programa



ENSINO SUPERIOR



Relatório de Monitoramento do PPA - Período: Jan –Jun 2018

1. Estrutura: Programa - Gestor - Executor

Programa	Gestor	Executor
071 - GESTÃO E DESENVOLVIMENTO DA EDUCAÇÃO SUPERIOR	SECRETARIA DA CIÊNCIA, TECNOLOGIA E EDUCAÇÃO SUPERIOR	SECRETARIA DA CIÊNCIA, TECNOLOGIA E EDUCAÇÃO SUPERIOR FUNDAÇÃO UNIVERSIDADE ESTADUAL DO CEARÁ FUNDAÇÃO UNIVERSIDADE VALE DO ACARAÚ FUNDAÇÃO UNIVERSIDADE REGIONAL DO CARIRI FUNDAÇÃO CEARENSE DE APOIO AO DESENVOLVIMENTO CIENTÍFICO E TECNOLÓGICO

2. Execução Financeira por Programa (R\$)

Tema	Lei + Cred	Empenhado	% Exec. Orçam.
071-GESTÃO E DESENVOLVIMENTO DA EDUCAÇÃO SUPERIOR	112.434.974,37	42.874.490,09	38,13
Total	112.434.974,37	42.874.490,09	38,13

3. Execução Física por Programa (%)

Programa	% Exec. Física
071-GESTÃO E DESENVOLVIMENTO DA EDUCAÇÃO SUPERIOR	75,56
Total	72,56

Nota: Para o cálculo do percentual de execução física, foram desconsideradas as iniciativas com execução superior a 250%.

4. Situação do Desempenho das Iniciativas por Programa



CIÊNCIA, TECNOLOGIA E INOVAÇÃO

Relatório de Monitoramento do PPA - Período: Jan –Jun 2018

1. Estrutura: Programa - Gestor - Executor

Programa	Gestor	Executor
061 - DESENVOLVIMENTO DA PRODUÇÃO CIENTÍFICA, DA DIFUSÃO TECNOLÓGICA, E DA CULTURA DE INOVAÇÃO	SECRETARIA DA CIÊNCIA, TECNOLOGIA E EDUCAÇÃO SUPERIOR	SECRETARIA DA CIÊNCIA, TECNOLOGIA E EDUCAÇÃO SUPERIOR FUNDAÇÃO UNIVERSIDADE ESTADUAL DO CEARÁ FUNDAÇÃO UNIVERSIDADE VALE DO ACARAÚ FUNDAÇÃO UNIVERSIDADE REGIONAL DO CARIRI FUNDAÇÃO CEARENSE DE APOIO AO DESENVOLVIMENTO CIENTÍFICO E TECNOLÓGICO FUNDAÇÃO NÚCLEO DE TECNOLOGIA INDUSTRIAL DO CEARÁ
063 - TECNOLOGIA DA INFORMAÇÃO E COMUNICAÇÃO ESTRATÉGICA DO CEARÁ	SECRETARIA DO PLANEJAMENTO E GESTÃO	SECRETARIA DA INFRAESTRUTURA SECRETARIA DO PLANEJAMENTO E GESTÃO EMPRESA DE TECNOLOGIA DA INFORMAÇÃO DO CEARÁ

2. Execução Financeira por Programa (R\$)

Tema	Lei + Cred	Empenhado	% Exec. Orçam.
061-DESENVOLVIMENTO DA PRODUÇÃO CIENTÍFICA, DA DIFUSÃO TECNOLÓGICA, E DA CULTURA DE INOVAÇÃO	127.287.904,30	11.198.349,61	8,80
063-TECNOLOGIA DA INFORMAÇÃO E COMUNICAÇÃO ESTRATÉGICA DO CEARÁ	50.557.166,07	19.007.920,22	37,60
Total	177.845.070,37	30.206.269,83	16,98

3. Execução Física por Programa (%)

Programa	% Exec. Física
061-DESENVOLVIMENTO DA PRODUÇÃO CIENTÍFICA, DA DIFUSÃO TECNOLÓGICA, E DA CULTURA DE INOVAÇÃO	52,94
063-TECNOLOGIA DA INFORMAÇÃO E COMUNICAÇÃO ESTRATÉGICA DO CEARÁ	71,20
Total	57,75

Nota: Para o cálculo do percentual de execução física, foram desconsideradas as iniciativas com execução superior a 250%.

4. Situação do Desempenho das Iniciativas por Programa



CULTURA



Relatório de Monitoramento do PPA - Período: Jan –Jun 2018

1. Estrutura: Programa - Gestor - Executor

Programa	Gestor	Executor
044 - PROMOÇÃO DO ACESSO E FOMENTO À PRODUÇÃO E DIFUSÃO DA CULTURA CEARENSE	SECRETARIA DA CULTURA	SECRETARIA DA CULTURA FUNDO ESTADUAL DA CULTURA
045 - PRESERVAÇÃO E PROMOÇÃO DA MEMÓRIA E DO PATRIMÔNIO CULTURAL CEARENSE		SECRETARIA DA CULTURA
046 - FORTALECIMENTO DO SISTEMA ESTADUAL DE CULTURA DO CEARÁ		SECRETARIA DA CULTURA FUNDO ESTADUAL DA CULTURA
077 - TELEDIFUSÃO CULTURAL E INFORMATIVA	FUNDAÇÃO DE TELEDUCAÇÃO DO CEARÁ	FUNDAÇÃO DE TELEDUCAÇÃO DO CEARÁ

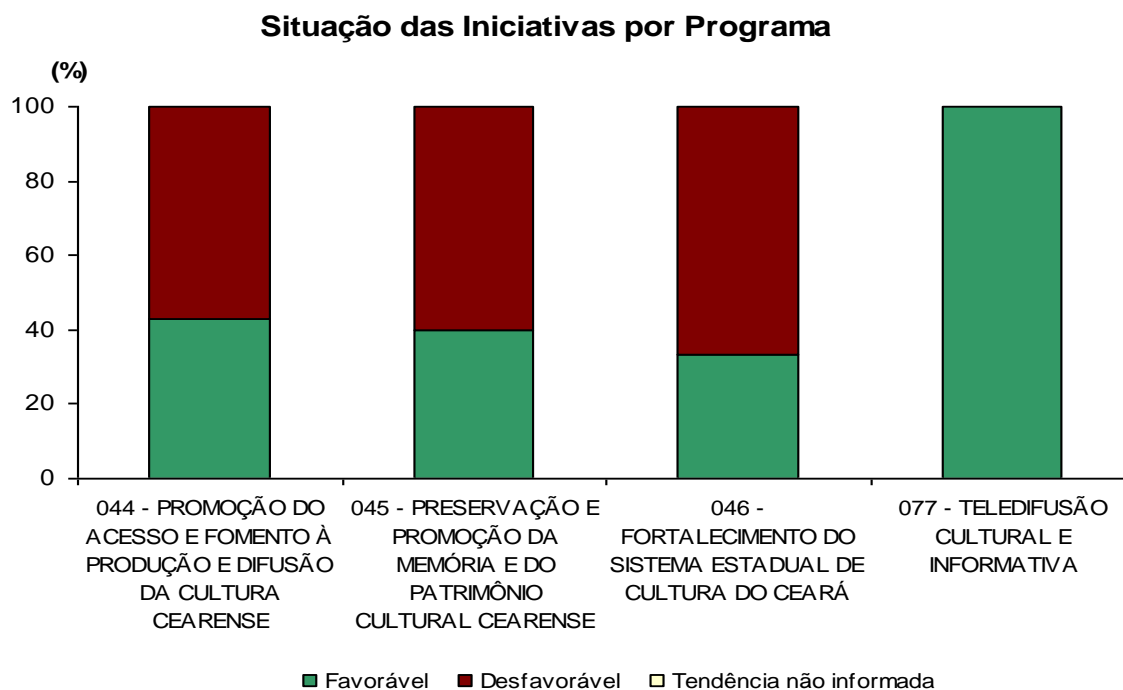
2. Execução Financeira por Programa (R\$)

Tema	Lei + Cred	Empenhado	% Exec. Orçam.
044-PROMOÇÃO DO ACESSO E FOMENTO À PRODUÇÃO E DIFUSÃO DA CULTURA CEARENSE	133.345.828,03	34.137.867,88	25,60
045-PRESERVAÇÃO E PROMOÇÃO DA MEMÓRIA E DO PATRIMÔNIO CULTURAL CEARENSE	1.888.840,00	554.282,00	29,35
046-FORTALECIMENTO DO SISTEMA ESTADUAL DE CULTURA DO CEARÁ	130.000,00	-	0,00
077-TELEDIFUSÃO CULTURAL E INFORMATIVA	2.480.645,11	1.051.012,22	42,37
Total	137.845.313,14	35.743.162,10	25,93

3. Execução Física por Programa (%)

Programa	% Exec. Física
044-PROMOÇÃO DO ACESSO E FOMENTO À PRODUÇÃO E DIFUSÃO DA CULTURA CEARENSE	21,35
045-PRESERVAÇÃO E PROMOÇÃO DA MEMÓRIA E DO PATRIMÔNIO CULTURAL CEARENSE	26,59
046-FORTALECIMENTO DO SISTEMA ESTADUAL DE CULTURA DO CEARÁ	28,10
077-TELEDIFUSÃO CULTURAL E INFORMATIVA	78,32
Total	31,82

4. Situação do Desempenho das Iniciativas por Programa



CEARÁ SAUDÁVEL

Relatório de Monitoramento do PPA - Período: Jan –Jun 2018

1. Execução Financeira por Tema (R\$)

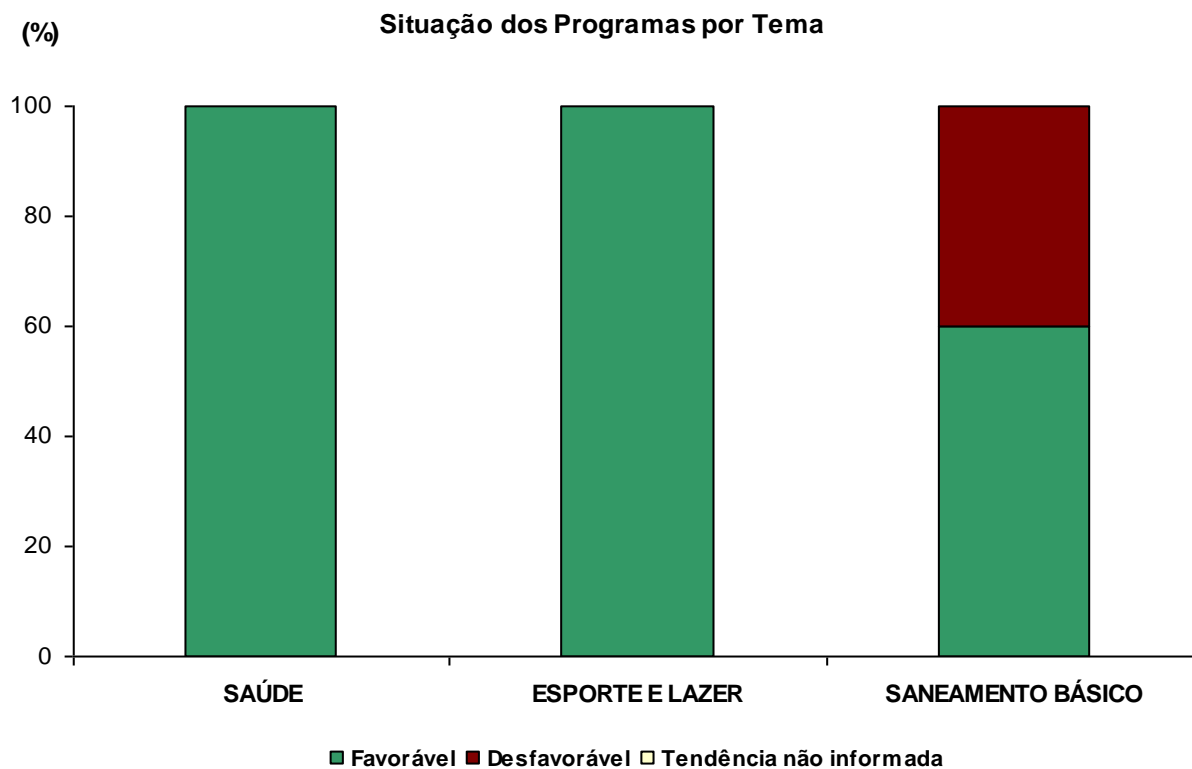
Eixo	Lei + Cred	Empenhado	% Exec Orçam
SAÚDE	2.682.849.386,20	1.234.488.407,25	46,01
ESPORTE E LAZER	48.363.182,29	9.276.980,23	19,18
SANEAMENTO BÁSICO	368.649.987,98	69.195.376,04	18,77
Total	99.793.199,85	33.530.607,17	33,60

2. Execução Física por Tema (%)

Tema	% Exec. Física
SAÚDE	56,56
ESPORTE E LAZER	51,11
SANEAMENTO BÁSICO	16,95
Total	52,12

Nota: Para o cálculo do percentual de execução física, foram desconsideradas as iniciativas com execução superior a 250%.

3. Situação do Desempenho dos Programas por Tema



SAÚDE

Relatório de Monitoramento do PPA - Período: Jan –Jun 2018

1. Estrutura: Programa - Gestor - Executor

Programa	Gestor	Executor
055 - FORTALECIMENTO DA GESTÃO, PARTICIPAÇÃO, CONTROLE SOCIAL E DESENVOLVIMENTO INSTITUCIONAL DO SUS	SECRETARIA DA SAÚDE	SECRETARIA DA SAÚDE FUNDO ESTADUAL DE SAÚDE
056 - VIGILÂNCIA EM SAÚDE		SECRETARIA DA SAÚDE FUNDO ESTADUAL DE SAÚDE
057 - ATENÇÃO À SAÚDE INTEGRAL E DE QUALIDADE		SECRETARIA DA SAÚDE FUNDO ESTADUAL DE SAÚDE
076 - GESTÃO DO TRABALHO, DA EDUCAÇÃO E DA CIÊNCIA E TECNOLOGIA NA SAÚDE		SECRETARIA DA SAÚDE ESCOLA DE SAÚDE PÚBLICA FUNDO ESTADUAL DE SAÚDE

2. Execução Financeira por Programa (R\$)

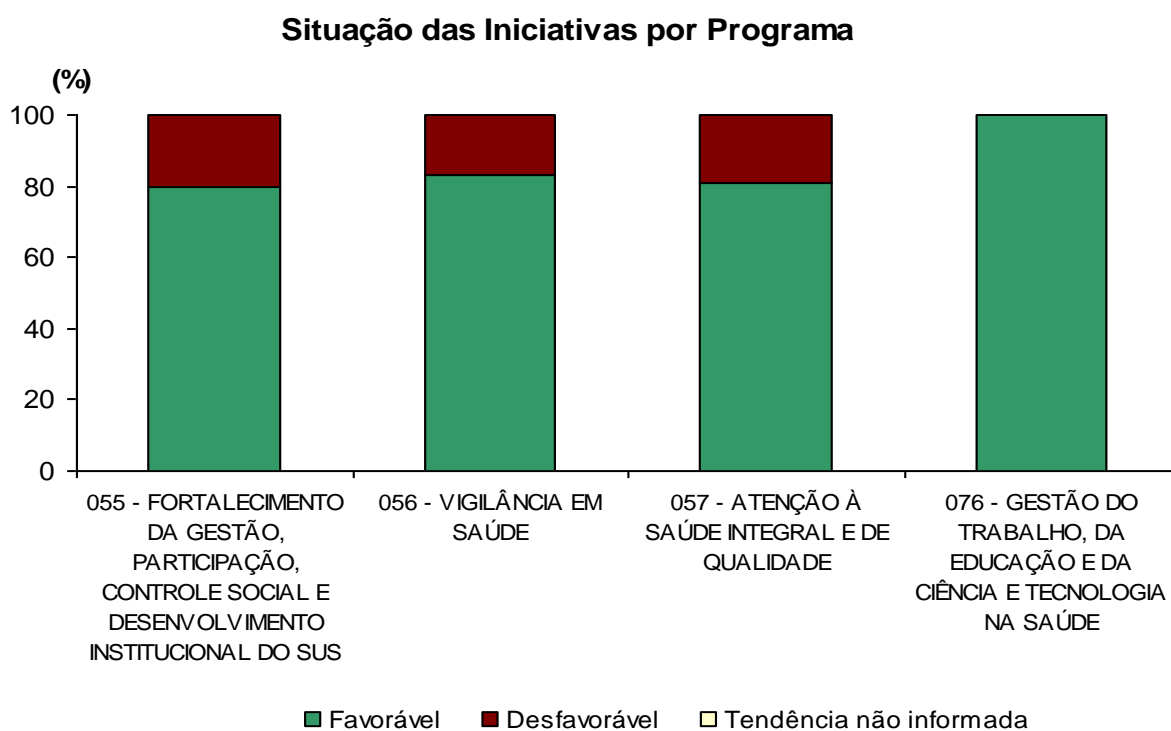
Tema	Lei + Cred	Empenhado	% Exec. Orçam.
055-FORTALECIMENTO DA GESTÃO, PARTICIPAÇÃO, CONTROLE SOCIAL E DESENVOLVIMENTO INSTITUCIONAL DO SUS	41.192.622,40	14.071.817,03	34,16
056-VIGILÂNCIA EM SAÚDE	63.183.524,75	16.346.117,53	25,87
057-ATENÇÃO À SAÚDE INTEGRAL E DE QUALIDADE	2.545.730.500,27	1.195.322.769,94	46,95
076-GESTÃO DO TRABALHO, DA EDUCAÇÃO E DA CIÊNCIA E TECNOLOGIA NA SAÚDE	32.742.738,78	8.747.702,75	26,72
Total	2.682.849.386,20	1.234.488.407,25	46,01

3. Execução Física por Programa (%)

Programa	% Exec. Física
055-FORTALECIMENTO DA GESTÃO, PARTICIPAÇÃO, CONTROLE SOCIAL E DESENVOLVIMENTO INSTITUCIONAL DO SUS	37,63
056-VIGILÂNCIA EM SAÚDE	91,67
057-ATENÇÃO À SAÚDE INTEGRAL E DE QUALIDADE	59,66
076-GESTÃO DO TRABALHO, DA EDUCAÇÃO E DA CIÊNCIA E TECNOLOGIA NA SAÚDE	44,09
Total	56,56

Nota: Para o cálculo do percentual de execução física, foram desconsideradas as iniciativas com execução superior a 250%.

4. Situação do Desempenho das Iniciativas por Programa



ESPORTE E LAZER

Relatório de Monitoramento do PPA - Período: Jan –Jun 2018

1. Estrutura: Programa - Gestor - Executor

Programa	Gestor	Executor
050 - ESPORTE E LAZER PARA A POPULAÇÃO	SECRETARIA DO ESPORTE	SECRETARIA DO ESPORTE DEPARTAMENTO DE ARQUITETURA E ENGENHARIA
086 - CEARÁ NO ESPORTE DE RENDIMENTO		SECRETARIA DO ESPORTE

2. Execução Financeira por Programa (R\$)

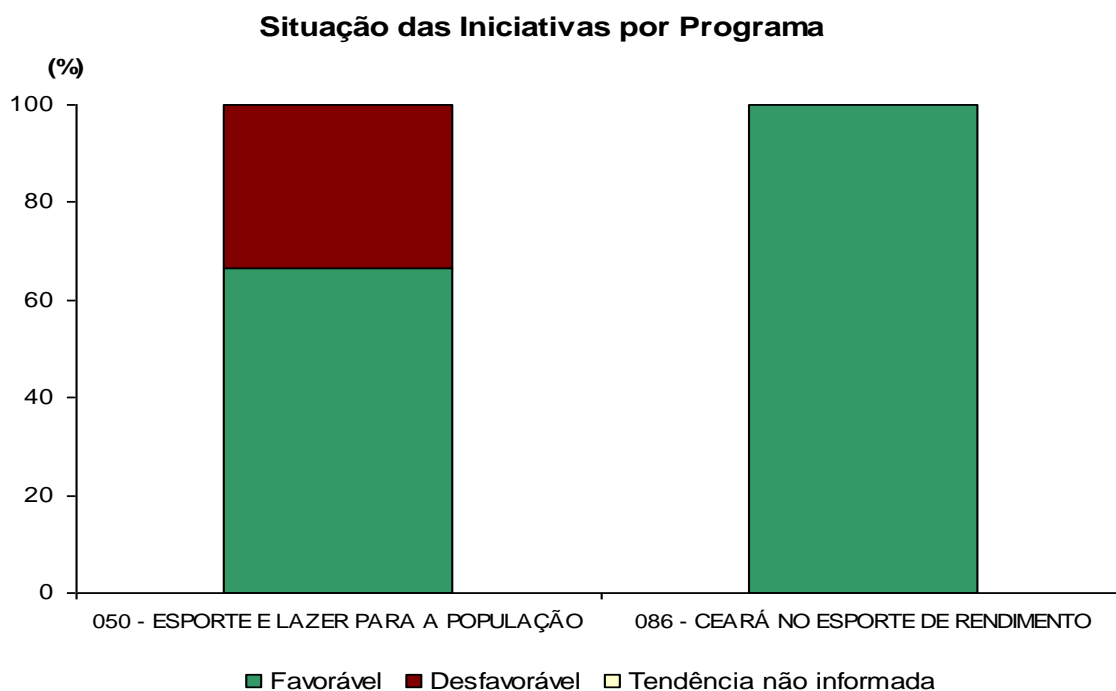
Tema	Lei + Cred	Empenhado	% Exec. Orçam.
050-ESPORTE E LAZER PARA A POPULAÇÃO	43.415.645,74	8.330.102,16	19,19
086-CEARÁ NO ESPORTE DE RENDIMENTO	4.947.536,55	946.878,07	19,14
Total	48.363.182,29	9.276.980,23	19,18

3. Execução Física por Programa (%)

Programa	% Exec. Física
050-ESPORTE E LAZER PARA A POPULAÇÃO	52,72
086-CEARÁ NO ESPORTE DE RENDIMENTO	47,88
Total	51,11

Nota: Para o cálculo do percentual de execução física, foram desconsideradas as iniciativas com execução superior a 250%.

4. Situação do Desempenho das Iniciativas por Programa



SANEAMIENTO BÁSICO

Relatório de Monitoramento do PPA - Período: Jan –Jun 2018

1. Estrutura: Programa - Gestor - Executor

Programa	Gestor	Executor
025 - ABASTECIMENTO DE ÁGUA, ESGOTAMENTO SANITÁRIO E DRENAGEM URBANA	SECRETARIA DAS CIDADES	SECRETARIA DAS CIDADES COMPANHIA DE ÁGUA E ESGOTO DO CEARÁ
032 - ABASTECIMENTO DE ÁGUA E ESGOTAMENTO SANITÁRIO NO MEIO RURAL	SECRETARIA DO DESENVOLVIMENTO AGRÁRIO	SECRETARIA DO DESENVOLVIMENTO AGRÁRIO EMPRESA DE ASSISTÊNCIA TÉCNICA E EXTENSÃO RURAL DO CEARÁ SECRETARIA DAS CIDADES COMPANHIA DE ÁGUA E ESGOTO DO CEARÁ

2. Execução Financeira por Programa (R\$)

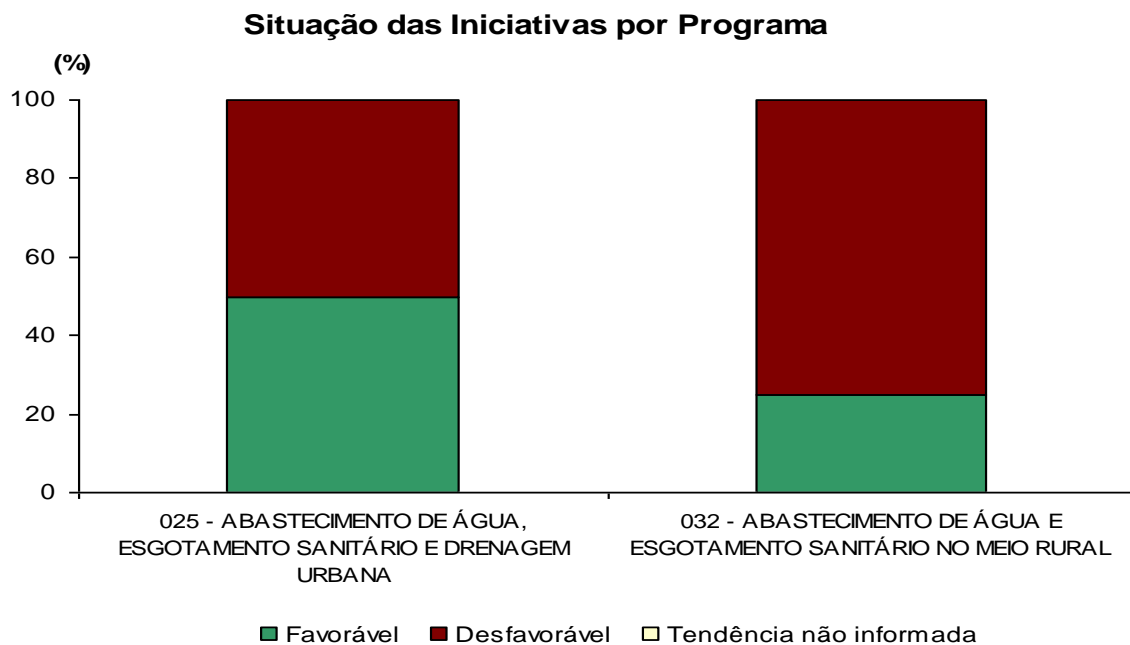
Tema	Lei + Cred	Empenhado	% Exec. Orçam.
025-ABASTECIMENTO DE ÁGUA, ESGOTAMENTO SANITÁRIO E DRENAGEM URBANA	262.375.473,13	19.827.172,63	7,56
032-ABASTECIMENTO DE ÁGUA E ESGOTAMENTO SANITÁRIO NO MEIO RURAL	106.274.514,85	49.368.203,41	46,45
Total	368.649.987,98	69.195.376,04	18,77

3. Execução Física por Programa (%)

Programa	% Exec. Física
025-ABASTECIMENTO DE ÁGUA, ESGOTAMENTO SANITÁRIO E DRENAGEM URBANA	13,66
032-ABASTECIMENTO DE ÁGUA E ESGOTAMENTO SANITÁRIO NO MEIO RURAL	23,55
Total	16,95

4. Situação do Desempenho das Iniciativas por Programa

Relatório de Monitoramento do PPA - Período: Jan –Jun 2018



CEARÁ PACÍFICO

Relatório de Monitoramento do PPA - Período: Jan –Jun 2018

1. Execução Financeira por Tema (R\$)

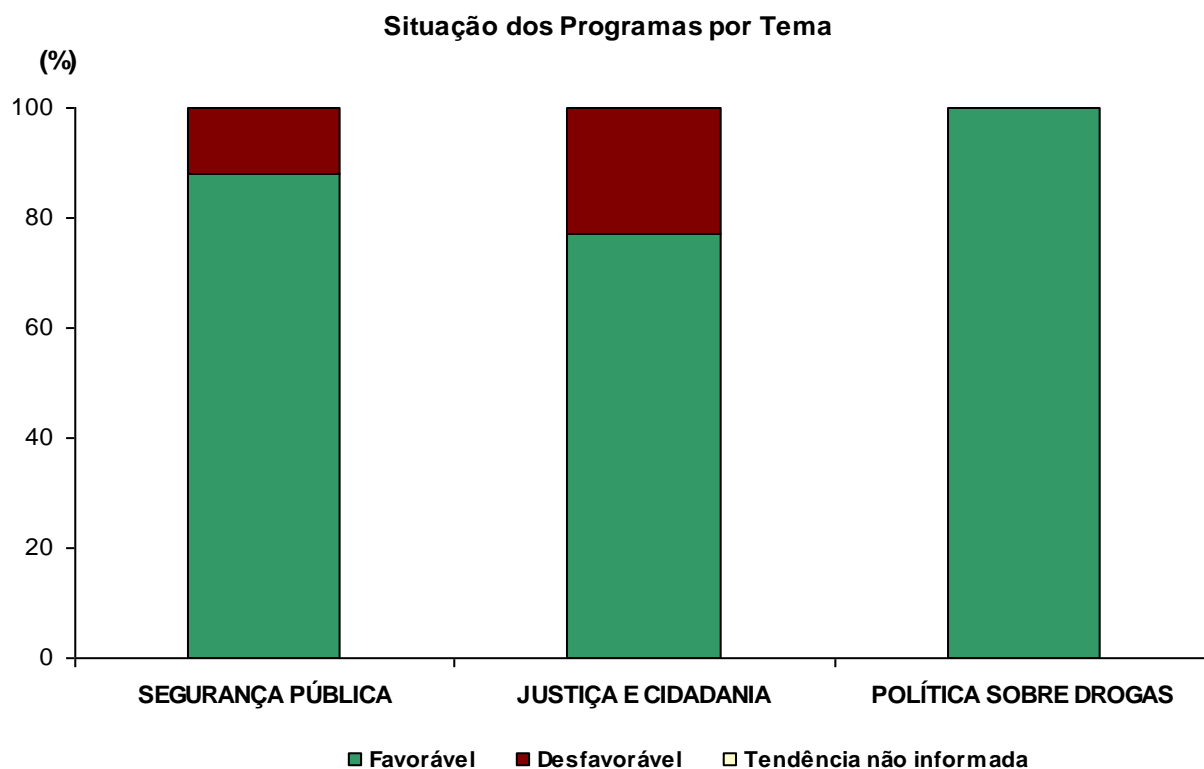
Eixo	Lei + Cred	Empenhado	% Exec Orçam
SEGURANÇA PÚBLICA	396.758.755,52	197.467.128,39	49,77
JUSTIÇA E CIDADANIA	332.607.168,86	132.642.411,04	39,88
POLÍTICA SOBRE DROGAS	10.310.773,00	2.241.373,37	21,74
Total	99.793.199,85	33.530.607,17	33,60

2. Execução Física por Tema (%)

Tema	% Exec. Física
SEGURANÇA PÚBLICA	35,78
JUSTIÇA E CIDADANIA	56,44
POLÍTICA SOBRE DROGAS	37,41
Total	42,93

Nota: Para o cálculo do percentual de execução física, foram desconsideradas as iniciativas com execução superior a 250%.

3. Situação do Desempenho dos Programas por Tema



SEGURANÇA PÚBLICA

Relatório de Monitoramento do PPA - Período: Jan –Jun 2018

1. Estrutura: Programa - Gestor - Executor

Programa	Gestor	Executor
001 - GESTÃO DE RISCOS E DESASTRES	SECRETARIA DA SEGURANÇA PÚBLICA E DEFESA SOCIAL	SECRETARIA DA SEGURANÇA PÚBLICA E DEFESA SOCIAL CORPO DE BOMBEIROS MILITAR DO ESTADO DO CEARÁ FUNDO DE DEFESA CIVIL DO ESTADO DO CEARÁ
003 - SEGURANÇA PÚBLICA INTEGRADA		DEPARTAMENTO DE ARQUITETURA E ENGENHARIA SECRETARIA DA SEGURANÇA PÚBLICA E DEFESA SOCIAL POLÍCIA CIVIL POLÍCIA MILITAR CORPO DE BOMBEIROS MILITAR DO ESTADO DO CEARÁ PERÍCIA FORENSE DO ESTADO DO CEARÁ ACADEMIA ESTADUAL DE SEGURANÇA PÚBLICA DO CEARÁ FUNDO DE DEFESA SOCIAL DO ESTADO DO CEARÁ
007 - SEGURANÇA PÚBLICA CIDADÃ		SECRETARIA DA SEGURANÇA PÚBLICA E DEFESA SOCIAL POLÍCIA CIVIL POLÍCIA MILITAR CORPO DE BOMBEIROS MILITAR DO ESTADO DO CEARÁ PERÍCIA FORENSE DO ESTADO DO CEARÁ ACADEMIA ESTADUAL DE SEGURANÇA PÚBLICA DO CEARÁ FUNDO DE DEFESA SOCIAL DO ESTADO DO CEARÁ
024 - CONTROLE DISCIPLINAR DOS SISTEMAS DE SEGURANÇA PÚBLICA E PENITENCIÁRIO		CONTROLADORIA GERAL DE DISCIPLINA DOS ORGÃOS DE SEGURANÇA PÚBLICA E SISTEMA PENITENCIÁRIO

2. Execução Financeira por Programa (R\$)

Tema	Lei + Cred	Empenhado	% Exec. Orçam.
001-GESTÃO DE RISCOS E DESASTRES	46.228.911,00	14.383.555,35	31,11
003-SEGURANÇA PÚBLICA INTEGRADA	344.392.629,79	181.017.800,59	52,56
007-SEGURANÇA PÚBLICA CIDADÃ	5.942.950,73	2.034.739,04	34,24
024-CONTROLE DISCIPLINAR DOS SISTEMAS DE SEGURANÇA PÚBLICA E PENITENCIÁRIO	194.264,00	31.033,41	15,97
Total	396.758.755,52	197.467.128,39	49,77

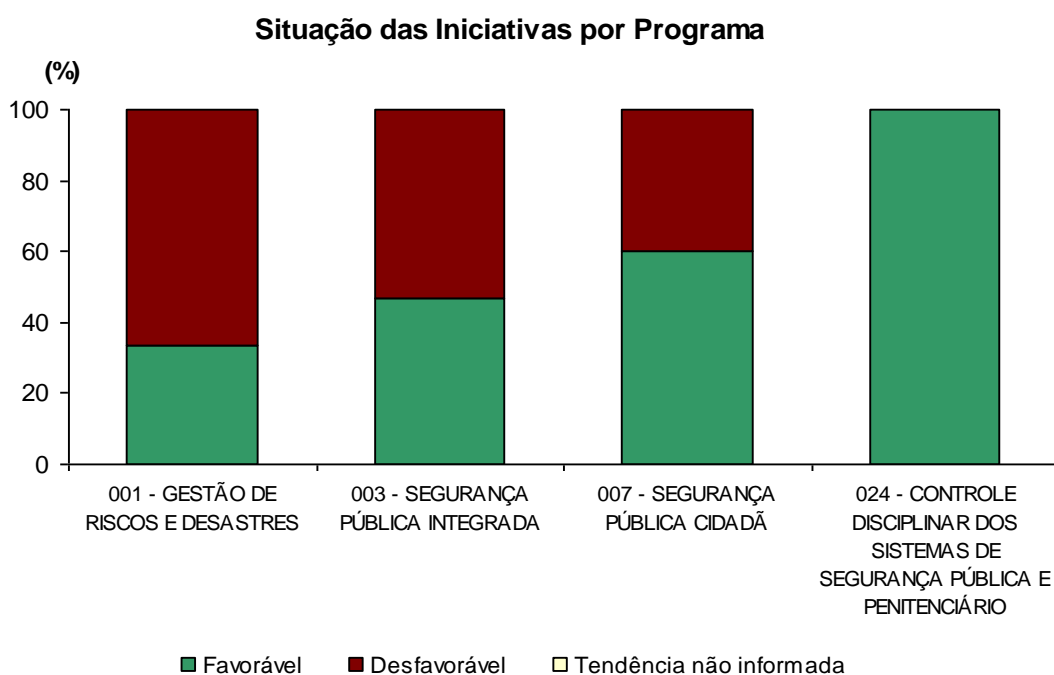
Relatório de Monitoramento do PPA - Período: Jan –Jun 2018

3. Execução Física por Programa (%)

Programa	% Exec. Física
001-GESTÃO DE RISCOS E DESASTRES	6,98
003-SEGURANÇA PÚBLICA INTEGRADA	49,97
007-SEGURANÇA PÚBLICA CIDADÃ	10,82
024-CONTROLE DISCIPLINAR DOS SISTEMAS DE SEGURANÇA PÚBLICA E PENITENCIÁRIO	60,69
Total	35,78

Nota: Para o cálculo do percentual de execução física, foram desconsideradas as iniciativas com execução superior a 250%.

4. Situação do Desempenho das Iniciativas por Programa



JUSTIÇA E CIDADANIA

Relatório de Monitoramento do PPA - Período: Jan –Jun 2018

1. Estrutura: Programa - Gestor - Executor

Programa	Gestor	Executor
004 - INFRAESTRUTURA E GESTÃO DO SISTEMA PENITENCIÁRIO	SECRETARIA DA JUSTIÇA E CIDADANIA	DEPARTAMENTO DE ARQUITETURA E ENGENHARIA SECRETARIA DA JUSTIÇA E CIDADANIA
012 - TUTELA DOS INTERESSES SOCIAIS E INDIVIDUAIS INDISPONÍVEIS	PROCURADORIA GERAL DA JUSTIÇA	PROCURADORIA GERAL DA JUSTIÇA FUNDO DE DEFESA DOS DIREITOS DIFUSOS DO ESTADO DO CEARÁ
036 - EXCELÊNCIA NO DESEMPENHO DA PRESTAÇÃO JURISDICIONAL	TRIBUNAL DE JUSTIÇA	TRIBUNAL DE JUSTIÇA FUNDO ESPECIAL DE REAPARELHAMENTO E MODERNIZAÇÃO DO PODER JUDICIÁRIO
039 - INTEGRAÇÃO DO SISTEMA DE JUSTIÇA CRIMINAL (INTEGRA)		TRIBUNAL DE JUSTIÇA FUNDO ESPECIAL DE REAPARELHAMENTO E MODERNIZAÇÃO DO PODER JUDICIÁRIO

2. Execução Financeira por Programa (R\$)

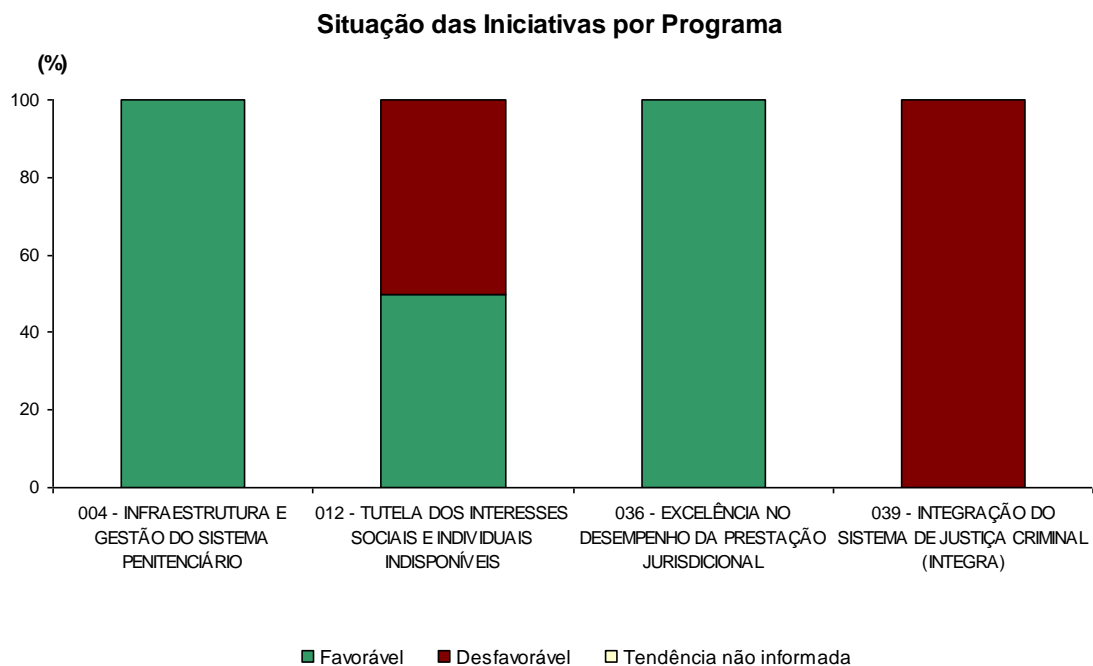
Tema	Lei + Cred	Empenhado	% Exec. Orçam.
004-INFRAESTRUTURA E GESTÃO DO SISTEMA PENITENCIÁRIO	282.385.251,86	106.767.222,69	37,81
012-TUTELA DOS INTERESSES SOCIAIS E INDIVIDUAIS INDISPONÍVEIS	10.335.289,00	1.577.473,16	15,26
036-EXCELÊNCIA NO DESEMPENHO DA PRESTAÇÃO JURISDICIONAL	39.816.628,00	24.297.715,19	61,02
039-INTEGRAÇÃO DO SISTEMA DE JUSTIÇA CRIMINAL (INTEGRA)	70.000,00	-	0,00
Total	332.607.168,86	132.642.411,04	39,88

3. Execução Física por Programa (%)

Programa	% Exec. Física
004-INFRAESTRUTURA E GESTÃO DO SISTEMA PENITENCIÁRIO	72,51
012-TUTELA DOS INTERESSES SOCIAIS E INDIVIDUAIS INDISPONÍVEIS	65,28
036-EXCELÊNCIA NO DESEMPENHO DA PRESTAÇÃO JURISDICIONAL	66,56
039-INTEGRAÇÃO DO SISTEMA DE JUSTIÇA CRIMINAL (INTEGRA)	0,00
Total	56,44

Nota: Para o cálculo do percentual de execução física, foram desconsideradas as iniciativas com execução superior a 250%.

4. Situação do Desempenho das Iniciativas por Programa



POLÍTICA SOBRE DROGAS

Relatório de Monitoramento do PPA - Período: Jan –Jun 2018

1. Estrutura: Programa - Gestor - Executor

Programa	Gestor	Executor
085 - PROTEÇÃO CONTRA O USO PREJUDICIAL DE DROGAS	SECRETARIA ESPECIAL DE POLÍTICAS SOBRE DROGAS	SECRETARIA ESPECIAL DE POLÍTICAS SOBRE DROGAS FUNDO ESTADUAL DE POLÍTICAS SOBRE ÁLCOOL E OUTRAS DROGAS

2. Execução Financeira por Programa (R\$)

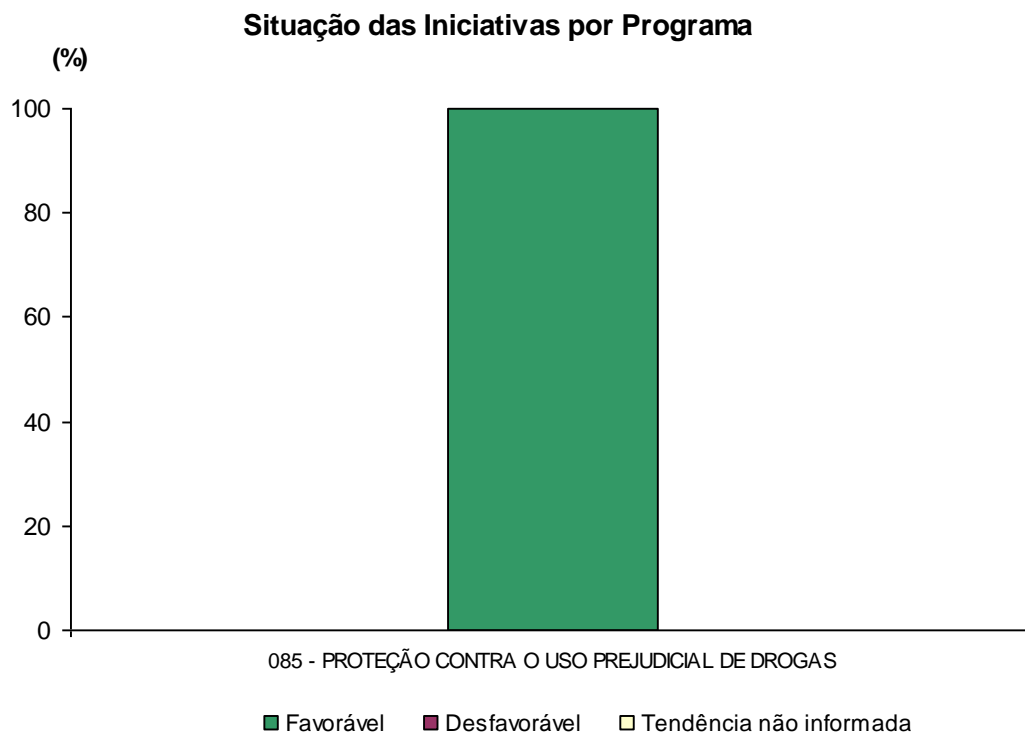
Tema	Lei + Cred	Empenhado	% Exec. Orçam.
085-PROTEÇÃO CONTRA O USO PREJUDICIAL DE DROGAS	10.310.773,00	2.241.373,37	21,74
Total	10.310.773,00	2.241.373,37	21,74

3. Execução Física por Programa (%)

Programa	% Exec. Física
085-PROTEÇÃO CONTRA O USO PREJUDICIAL DE DROGAS	37,41
Total	37,41

Nota: Para o cálculo do percentual de execução física, foram desconsideradas as iniciativas com execução superior a 250%.

4. Situação do Desempenho das Iniciativas por Programa





GOVERNO DO
ESTADO DO CEARÁ
Secretaria do Planejamento e Gestão

Relatório de Monitoramento do PPA - Período: Jan –Jun 2018

ANEXO

Relação das Iniciativas com Execução Superior a 250%

Relatório de Monitoramento do PPA - Período: Jan –Jun 2018

Eixo: 1 - CEARÁ DA GESTÃO DEMOCRÁTICA POR RESULTADOS

Tema: 1.02 – PLANEJAMENTO E GESTÃO

Programa: 069 - Modernização da Gestão Pública Estadual

Iniciativa	Produto	Prog. 2018	Real. 2018	% Exec. Física
069.1.04 - Avaliação e adequação das estruturas organizacionais para alinhamento às diretrizes estratégicas do Estado.	Plano elaborado	4	23	575,00

Tema: 1.03 - TRANSPARÊNCIA, CONTROLE E PARTICIPAÇÃO SOCIAL

Programa: 047 - Auditoria Governamental

Iniciativa	Produto	Prog. 2018	Real. 2018	% Exec. Física
047.1.04 - Aperfeiçoamento de métodos em auditoria governamental e qualificação dos servidores.	Capacitação realizada	1	3	300,00

Eixo: 2 - CEARÁ ACOLHEDOR

Tema: 2.01 - ASSISTÊNCIA SOCIAL

Programa: 072 - Proteção Social Especial

Iniciativa	Produto	Prog. 2018	Real. 2018	% Exec. Física
072.1.07 – Melhoria da prestação dos serviços de Proteção Social Especial.	Profissional capacitado	660	2.264	343,03
072.1.03 – Apoio a entidades sociais na prestação do atendimento a pessoas em situação de risco pessoal e social.	Pessoa atendida	224	1.110	495,54
072.1.09 – Manutenção da oferta de serviços da Proteção Social Especial.	Unidade de atendimento mantida	2	41	2.050,00

Tema: 2.03 - INCLUSÃO SOCIAL E DIREITOS HUMANOS

Programa: 005 - Garantia dos Direitos Humanos e Cidadania

Iniciativa	Produto	Prog. 2018	Real. 2018	% Exec. Física
005.1.06 – Apoio às ações dos Conselhos e Comitês voltados para a temática da Justiça e Cidadania.	Evento realizado	20	124	620,00
005.1.08 – Realização de ações para promoção da cidadania.	Evento realizado	30	85	283,33

Programa: 075 – Proteção e Promoção dos Direitos de Adolescentes em Atendimento Socioeducativo

Iniciativa	Produto	Prog. 2018	Real. 2018	% Exec. Física
075.1.01 - Melhoria da prestação dos serviços nas unidades do sistema socioeducativo do Estado.	Profissional capacitado	100	670	670,00

Relatório de Monitoramento do PPA - Período: Jan –Jun 2018

Eixo: 3 - CEARÁ DE OPORTUNIDADES

Tema: 3.01 - AGRICULTURA FAMILIAR E AGRONEGÓCIO

Programa: 035 - Desenvolvimento Sustentável do Agronegócio

Iniciativa	Produto	Prog. 2018	Real. 2018	% Exec. Física
035.1.13 - Elaboração e disponibilização de informações, estudos e diagnósticos setoriais sobre o setor de agronegócio	Estudo e pesquisa realizados	4	14	350,00

Tema: 3.05 – TURISMO

Programa: 028 - Desenvolvimento e Consolidação do Destino Turístico Ceará

Iniciativa	Produto	Prog. 2018	Real. 2018	% Exec. Física
028.1.09 - Promoção de ações de divulgação voltadas ao turismo religioso e cultural.	Campanha realizada	1	5	500,00

Tema: 3.08 - PESCA E AQUICULTURA

Programa: 034 - Desenvolvimento Integrado e Sustentável da Pesca e Aqüicultura

Iniciativa	Produto	Prog. 2018	Real. 2018	% Exec. Física
034.1.07 - Realização de inspeção sanitária e fiscalização na atividade de pesca e aquicultura.	Fiscalização realizada	42	355	845,24

Eixo: 4 - CEARÁ SUSTENTÁVEL

Tema: 4.02 - MEIO AMBIENTE

Programa: 068 - Ceará Consciente por Natureza

Iniciativa	Produto	Prog. 2018	Real. 2018	% Exec. Física
068.1.01 - Promoção de ações de sensibilização da sociedade para preservação e proteção dos recursos ambientais no Ceará.	Evento realizado	14	276	1.971,43

Eixo: 5 - CEARÁ DO CONHECIMENTO

Tema: 5.01 - EDUCAÇÃO BÁSICA

Programa: 079 - Gestão de Políticas Públicas da Educação

Iniciativa	Produto	Prog. 2018	Real. 2018	% Exec. Física
079.1.04 - Apoio ao fortalecimento das relações com usuários e parceiros.	Projeto apoiado	4	35	875,00

Tema: 5.03 - ENSINO SUPERIOR

Programa: 071 - Gestão e Desenvolvimento da Educação Superior

Iniciativa	Produto	Prog. 2018	Real. 2018	% Exec. Física
071.1.10 - Ampliação da assistência estudantil, em especial aos alunos em vulnerabilidade social.	Aluno beneficiado	3.245	8.613	265,42

Relatório de Monitoramento do PPA - Período: Jan –Jun 2018

Tema: 5.04 - CIÊNCIA, TECNOLOGIA E INOVAÇÃO

Programa: 061 - Desenvolvimento da Produção Científica, da Difusão Tecnológica, e da Cultura de Inovação

Iniciativa	Produto	Prog. 2018	Real. 2018	% Exec. Física
061.1.08 - Ampliação do fomento à pesquisa científica, tecnológica e de inovação.	Projeto apoiado	50	126	252,00

Eixo: 6 - CEARÁ SAUDÁVEL

Tema: 6.01 – SAÚDE

Programa: 056 - Vigilância em Saúde

Iniciativa	Produto	Prog. 2018	Real. 2018	% Exec. Física
056.1.09 - Manutenção da oferta de serviço de análise laboratorial.	Laboratório de saúde mantido	1	6	600,00

Programa: 057 - Atenção à Saúde Integral e de Qualidade

Iniciativa	Produto	Prog. 2018	Real. 2018	% Exec. Física
057.1.26 - Realização de ações voltadas à saúde do adolescente.	Evento realizado	9	23	255,56
057.1.26 - Realização de ações voltadas à saúde do adolescente.	Município apoiado	22	92	418,18
057.1.14 - Realização de ações voltadas à saúde do trabalhador.	Evento apoiado	8	36	450,00
057.1.01 - Promoção da assistência social às pessoas com necessidades especiais.	Pessoa beneficiada	4.809	30.027	624,39
057.1.32 - Realização de ações voltadas a atenção primária à Saúde e Certificação da Qualidade das Unidades Básica de Saúde	Unidade de saúde acreditada/certificada	17	147	864,71
057.1.21 - Realização de ações voltadas à atenção à saúde do homem.	Evento realizado	3	66	2.200,00

Programa: 076 - Gestão do Trabalho, da Educação e da Ciência e Tecnologia na Saúde

Iniciativa	Produto	Prog. 2018	Real. 2018	% Exec. Física
076.1.20 - Melhoria na prestação dos serviços de regulação, auditoria e controle do SUS das macrorregiões de Saúde.	Capacitação realizada	5	21	420,00
076.1.32 - Promoção de educação permanente para atenção à saúde da criança, adolescente e saúde da mulher	Trabalhador de saúde capacitado	140	825	589,29

Tema: 6.02 - ESPORTE E LAZER

Programa: 050 - Esporte e Lazer para a População

Iniciativa	Produto	Prog. 2018	Real. 2018	% Exec. Física
050.1.01 - Realização de projetos e eventos esportivos para população.	Evento realizado	102	2.854	2.798,04

Relatório de Monitoramento do PPA - Período: Jan –Jun 2018

Eixo: 7 - CEARÁ PACÍFICO

Tema: 7.01 - SEGURANÇA PÚBLICA

Programa: 001 - Gestão de Riscos e Desastres

Iniciativa	Produto	Prog. 2018	Real. 2018	% Exec. Física
001.1.07 - Restabelecimento de serviços essenciais aos habitantes de áreas afetadas por desastres.	Família em situação de risco assistida	8.100	54.182	668,91

Tema: 7.02 - JUSTIÇA E CIDADANIA

Programa: 036 - Excelência do Desempenho da Prestação Jurisdicional

Iniciativa	Produto	Prog. 2018	Real. 2018	% Exec. Física
036.1.01 - Melhoria da estrutura para a oferta dos serviços judiciais.	Unidade judiciária estruturada	19	135	710,53

Programa: 039 - Integração do Sistema de Justiça Criminal (Integra)

Iniciativa	Produto	Prog. 2018	Real. 2018	% Exec. Física
039.1.03 - Estruturação e qualificação da sistemática de envio dos documentos administrativos prisionais ao Poder Judiciário.	Unidade do sistema prisional habilitada	2	6	300,00

Tema: 7.03 - POLÍTICA SOBRE DROGAS

Programa: 085 - Proteção Contra o Uso Prejudicial de Drogas

Iniciativa	Produto	Prog. 2018	Real. 2018	% Exec. Física
085.1.05 - Ampliação da participação da sociedade no controle social e nas políticas sobre drogas.	Evento realizado	12	41	341,67
085.1.03 - Prestação de serviços de tratamento e acolhimento no âmbito das drogas.	Atendimento realizado	1.229	66.104	5.378,68