

RELATÓRIO DE MONITORAMENTO DO PPA 2016-2019

Janeiro a Março - 2018



GOVERNO DO
ESTADO DO CEARÁ
Secretaria do Planejamento e Gestão

COORDENADORIA DE PLANEJAMENTO, ORÇAMENTO E GESTÃO

Raimundo Avilton Meneses Júnior

Régis Meireles Benevides

EQUIPE TÉCNICA

COORDENAÇÃO

Raimundo Avilton Meneses Júnior

ELABORAÇÃO – CÉLULA DE MONITORAMENTO DE PROGRAMAS

Eveline Maria Cordeiro Brandão

José Wagner Alves Fernandes

Lara Maria Silva Costa

Maria Lucia Holanda Gurjão

Sandra Maria Braga

Virgínia Dantas Soares Teixeira

COLABORAÇÃO TÉCNICA

Alan Willame de Souza Silva

APRESENTAÇÃO

O processo de Acompanhamento e Monitoramento do PPA 2016-2019 é coordenado no Estado pela Secretaria do Planejamento e Gestão, responsável pela elaboração, de forma participativa, da metodologia utilizada pelos órgãos e entidades estaduais, bem como desenvolvimento do sistema informatizado utilizado pelas referidas instituições para registro das informações relativas ao desempenho das entregas declaradas no PPA.

Este processo é realizado em ciclos trimestrais e tem como objetivo gerar informações adequadas que possam ser utilizadas no processo decisório, com vistas à correção de desvios de execução, à melhoria da alocação dos recursos e da utilização dos insumos disponíveis e ao alcance dos resultados almejados.

Nesse sentido, o presente relatório foi elaborado com o intuito de auxiliar os gestores para o aperfeiçoamento contínuo da programação constante do PPA por meio da disponibilização consolidada, tanto em nível estratégico (eixos e temas) quanto em nível tático-operacional (programas e iniciativas), de informações específicas sobre o andamento das políticas públicas, permitindo analisar a necessidade de eventuais intervenções, com o intuito de garantir a efetiva implementação do PPA.

O documento estrutura-se em três tópicos, conforme segue:

- I. **Visão geral do PPA**, apresentando a estrutura consolidada do PPA, o desempenho físico e financeiro e a situação geral dos programas finalísticos;
- II. **Visão geral do desempenho dos Eixos**, apresentando a estrutura consolidada dos Eixos Governamentais de Articulação Intersetorial, o desempenho físico e financeiro dos Temas vinculados e a situação dos programas finalísticos por Tema Estratégico; e
- III. **Visão geral do desempenho dos Temas Estratégicos**, apresentando a estrutura consolidada dos Temas Estratégicos, o desempenho físico e financeiro dos programas finalísticos vinculados e a situação das iniciativas por Programa.

SUMÁRIO

APRESENTAÇÃO	3
VISÃO GERAL DO PPA	5
VISÃO GERAL DO DESEMPENHO DOS EIXOS	7
CEARÁ DA GESTÃO DEMOCRÁTICA POR RESULTADOS	8
GESTÃO FISCAL	10
PLANEJAMENTO E GESTÃO	12
TRANSPARÊNCIA, CONTROLE E PARTICIPAÇÃO SOCIAL	15
CEARÁ ACOLHEDOR	18
ASSISTÊNCIA SOCIAL	20
HABITAÇÃO	23
INCLUSÃO SOCIAL E DIREITOS HUMANOS	25
SEGURANÇA ALIMENTAR E NUTRICIONAL	28
CEARÁ DE OPORTUNIDADES	30
AGRICULTURA FAMILIAR E AGRONEGÓCIO	32
INDÚSTRIA	35
SERVIÇOS	37
INFRAESTRUTURA E MOBILIDADE	39
TURISMO	42
TRABALHO E RENDA	44
EMPREENDEDORISMO	47
PESCA E AQUICULTURA	49
REQUALIFICAÇÃO URBANA	51
CEARÁ SUSTENTÁVEL	53
RECURSOS HÍDRICOS	55
MEIO AMBIENTE	58
ENERGIAS	61
CEARÁ DO CONHECIMENTO	63
EDUCAÇÃO BÁSICA	65
EDUCAÇÃO PROFISSIONAL	68
ENSINO SUPERIOR	71
CIÊNCIA, TECNOLOGIA E INOVAÇÃO	73
CULTURA	76
CEARÁ SAUDÁVEL	79
SAÚDE	81
ESPORTE E LAZER	84
SANEAMENTO BÁSICO	86
CEARÁ PACÍFICO	88
SEGURANÇA PÚBLICA	90
JUSTIÇA E CIDADANIA	93
POLÍTICA SOBRE DROGAS	96
ANEXO	98

VISÃO GERAL DO PPA

Relatório de Monitoramento do PPA - Período: Janeiro a Março de 2018

1. Execução orçamentária consolidada (R\$)

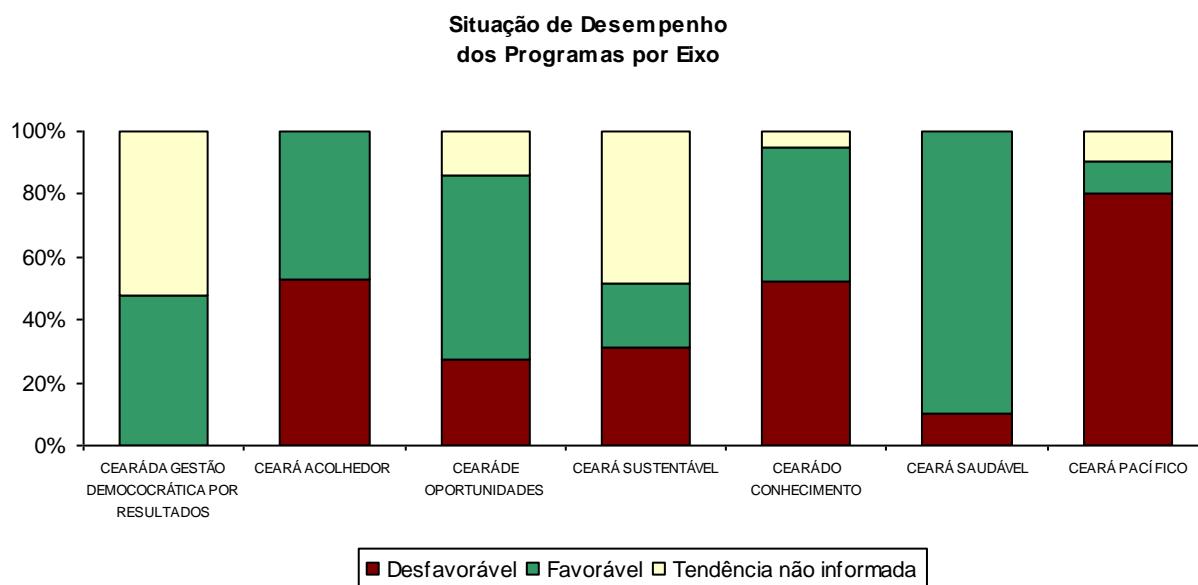
Eixo	Lei + Cred	Empenhado	% Exec. Orçam.
CEARÁ DA GESTÃO DEMOCRÁTICA POR RESULTADOS	335.965.012,59	113.623.421,08	33,82
CEARÁ ACOLHEDOR	410.853.767,96	130.015.398,96	31,65
CEARÁ DE OPORTUNIDADES	2.778.883.836,10	564.105.024,56	20,30
CEARÁ SUSTENTÁVEL	728.334.845,28	125.681.507,04	17,26
CEARÁ DO CONHECIMENTO	3.147.414.552,29	1.137.185.103,22	36,13
CEARÁ SAUDÁVEL	3.094.904.247,24	1.213.820.415,68	39,22
CEARÁ PACÍFICO	728.780.079,62	316.776.341,65	43,47
Total	11.225.136.341,08	3.601.207.212,19	32,08

2. Execução física consolidada (%)

Eixo	% Execução Física
CEARÁ DA GESTÃO DEMOCRÁTICA POR RESULTADOS	25,35
CEARÁ ACOLHEDOR	30,34
CEARÁ DE OPORTUNIDADES	22,08
CEARÁ SUSTENTÁVEL	14,38
CEARÁ DO CONHECIMENTO	46,70
CEARÁ SAUDÁVEL	35,22
CEARÁ PACÍFICO	27,24
Total	29,80

Nota: Para o cálculo do percentual de execução física, foram desconsideradas as iniciativas com execução superior a 250%.

3. Situação geral de desempenho dos Programas



VISÃO GERAL DO DESEMPENHO DOS EIXOS

**CEARÁ DA GESTÃO
DEMOCRÁTICA POR
RESULTADOS**

EIXO 1 - CEARÁ DA GESTÃO DEMOCRÁTICA POR RESULTADOS

1. Execução Orcamentária por Tema (R\$)

Tema	Lei + cred	Empenhado	% Exec. Orçam.
GESTÃO FISCAL	58.243.925,00	11.848.354,55	20,34
PLANEJAMENTO E GESTÃO	185.874.658,71	67.940.621,60	36,55
TRANSPARÊNCIA, CONTROLE E PARTICIPAÇÃO SOCIAL	91.846.428,88	33.834.444,93	36,84
Total	335.965.012,59	113.623.421,08	33,82

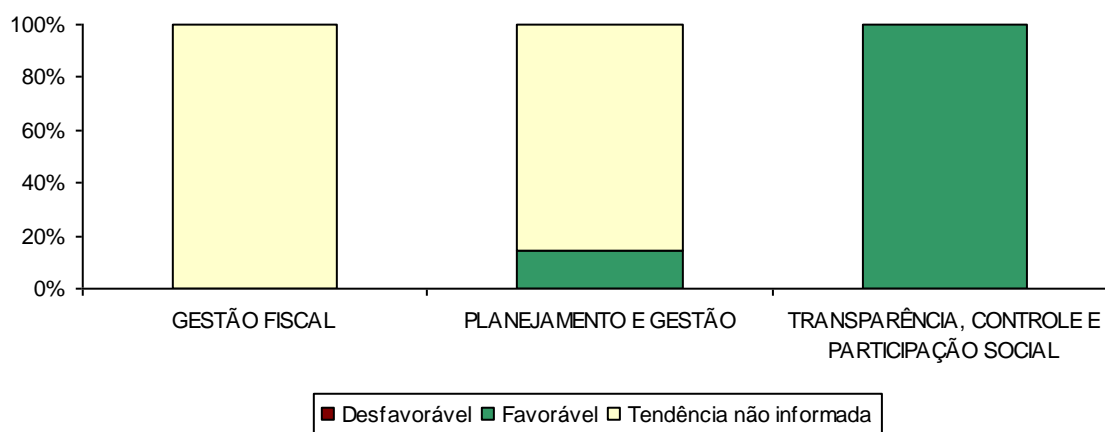
2. Execução Física por Tema (%)

Tema	% Execução Física
GESTÃO FISCAL	3,88
PLANEJAMENTO E GESTÃO	28,24
TRANSPARÊNCIA, CONTROLE E PARTICIPAÇÃO SOCIAL	30,90
Total	25,35

Nota: Para o cálculo do percentual de execução física, foram desconsideradas as iniciativas com execução superior a 250%.

3. Situação de Desempenho dos Programas por Tema

Situação de Desempenho dos Programas por Tema



GESTÃO FISCAL

Relatório de Monitoramento do PPA - Período: Janeiro a Março - 2018

1. Estrutura: Programa - Gestor - Executor

Programa	Gestor	Executor
002-EDUCAÇÃO FISCAL E CIDADANIA 053-GESTÃO FISCAL E FINANCEIRA 060-MODERNIZAÇÃO DA GESTÃO FISCAL	SECRETARIA DA FAZENDA	SECRETARIA DA FAZENDA

2. Execução orçamentária por Programa (R\$)

Programa	Lei + cred	Empenhado	% Exec. Orçam.
002 - EDUCAÇÃO FISCAL E CIDADANIA	200.000,00	-	0,00
053 - GESTÃO FISCAL E FINANCEIRA	32.043.925,00	9.393.789,43	29,32
060 - MODERNIZAÇÃO DA GESTÃO FISCAL	26.000.000,00	2.454.565,12	9,44
Total	58.243.925,00	11.848.354,55	20,34

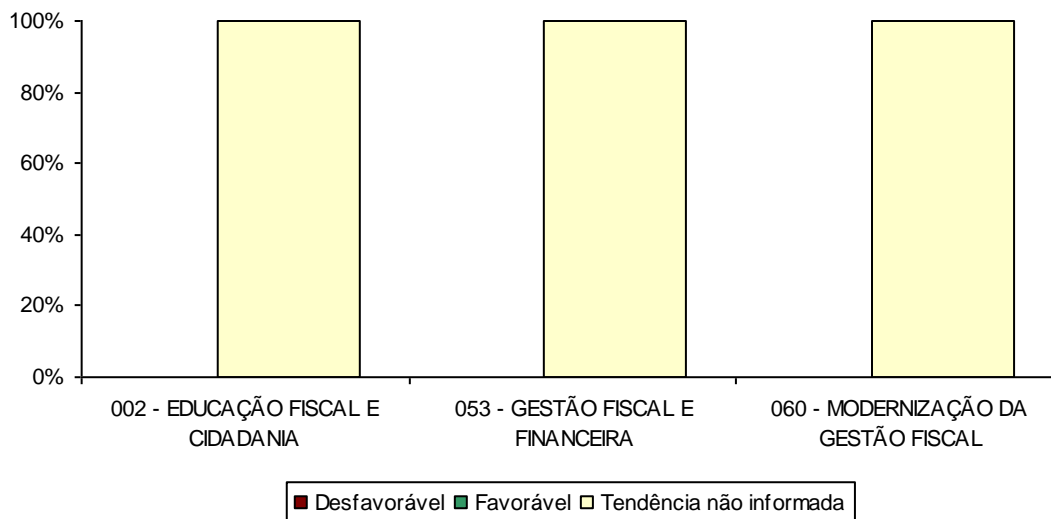
3. Execução Física por Programa (%)

Programa	% Execução Física
002 - EDUCAÇÃO FISCAL E CIDADANIA	4,83
053 - GESTÃO FISCAL E FINANCEIRA	6,82
060 - MODERNIZAÇÃO DA GESTÃO FISCAL	0,00
Total	3,88

Nota: Para o cálculo do percentual de execução física, foram desconsideradas as iniciativas com execução superior a 250%.

4. Situação de Desempenho das Iniciativas por Programa

**Situação de Desempenho das
Iniciativas por Programas**





GOVERNO DO
ESTADO DO CEARÁ
Secretaria do Planejamento e Gestão

Relatório de Monitoramento do PPA - Período: Janeiro a Março - 2018

PLANEJAMENTO E GESTÃO

Relatório de Monitoramento do PPA - Período: Janeiro a Março - 2018

1. Estrutura: Programa - Gestor - Executor

Programa	Gestor	Executor
015-GOVERNANÇA DO PACTO POR UM CEARÁ PACÍFICO	GABINETE DO VICE-GOVERNADOR	GABINETE DO VICE-GOVERNADOR
021-FORTALECIMENTO INSTITUCIONAL DOS MUNICÍPIOS	SECRETARIA DAS CIDADES	SECRETARIA DAS CIDADES
065-FORTALECIMENTO DO SISTEMA ESTADUAL DE PLANEJAMENTO	SECRETARIA DO PLANEJAMENTO E GESTÃO	SECRETARIA DO PLANEJAMENTO E GESTÃO INSTITUTO DE PESQUISA E ESTRATÉGIA ECONÔMICA DO CEARÁ
069-MODERNIZAÇÃO DA GESTÃO PÚBLICA ESTADUAL	SECRETARIA DO PLANEJAMENTO E GESTÃO	SECRETARIA DO PLANEJAMENTO E GESTÃO
070-GESTÃO E DESENVOLVIMENTO ESTRATÉGICO DE PESSOAS	SECRETARIA DO PLANEJAMENTO E GESTÃO	SECRETARIA DO PLANEJAMENTO E GESTÃO ESCOLA DE GESTÃO PÚBLICA DO ESTADO DO CEARÁ INSTITUTO DE SAÚDE DOS SERVIDORES DO ESTADO DO CEARÁ
081-COMUNICAÇÃO INSTITUCIONAL E APOIO ÀS POLÍTICAS PÚBLICAS	GABINETE DO GOVERNADOR	GABINETE DO GOVERNADOR CASA CIVIL

2. Execução orçamentária por Programa (R\$)

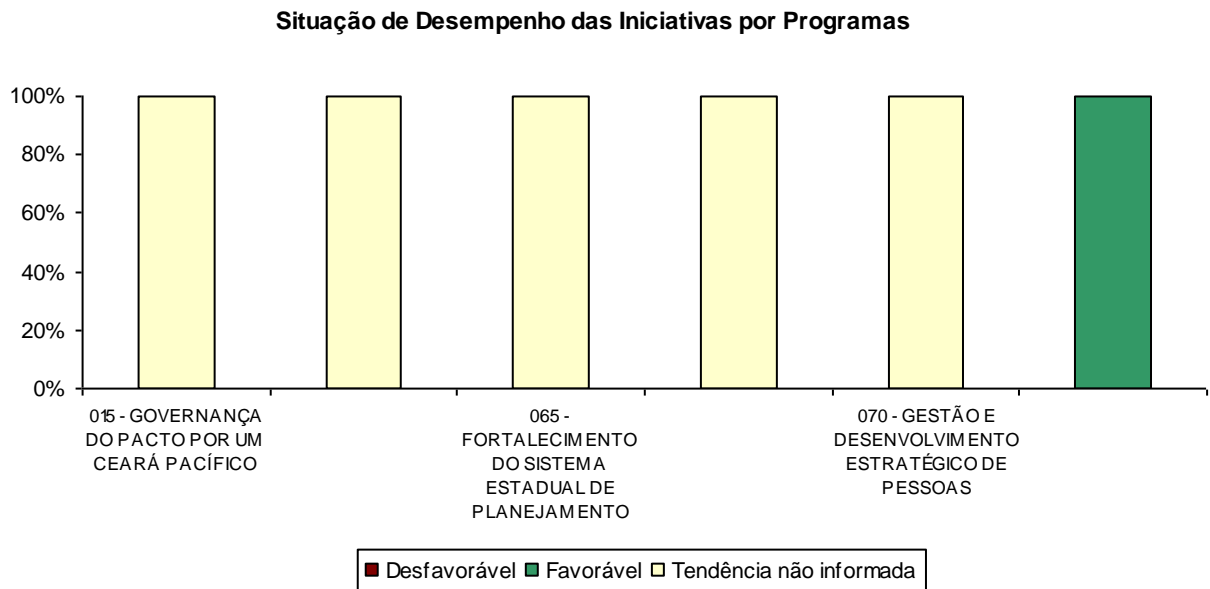
Programa	Lei + cred	Empenhado	% Exec. Orçam.
015 - GOVERNANÇA DO PACTO POR UM CEARÁ PACÍFICO	5.740.382,75	1.819.555,85	31,70
021 - FORTALECIMENTO INSTITUCIONAL DOS MUNICÍPIOS	19.378.506,50	6.268.292,22	32,35
065 - FORTALECIMENTO DO SISTEMA ESTADUAL DE PLANEJAMENTO	10.105.029,55	2.023.523,18	20,02
069 - MODERNIZAÇÃO DA GESTÃO PÚBLICA ESTADUAL	1.129.664,00	635.596,88	56,26
070 - GESTÃO E DESENVOLVIMENTO ESTRATÉGICO DE PESSOAS	89.669.438,69	18.520.178,86	20,65
081 - COMUNICAÇÃO INSTITUCIONAL E APOIO ÀS POLÍTICAS PÚBLICAS	59.851.637,22	38.673.474,61	64,62
Total	185.874.658,71	67.940.621,60	36,55

3. Execução Física por Programa (%)

Programa	% Execução Física
015 - GOVERNANÇA DO PACTO POR UM CEARÁ PACÍFICO	0,00
021 - FORTALECIMENTO INSTITUCIONAL DOS MUNICÍPIOS	37,81
065 - FORTALECIMENTO DO SISTEMA ESTADUAL DE PLANEJAMENTO	17,91
069 - MODERNIZAÇÃO DA GESTÃO PÚBLICA ESTADUAL	15,50
070 - GESTÃO E DESENVOLVIMENTO ESTRATÉGICO DE PESSOAS	31,20
081 - COMUNICAÇÃO INSTITUCIONAL E APOIO ÀS POLÍTICAS PÚBLICAS	42,29
Total	28,24

Nota: Para o cálculo do percentual de execução física, foram desconsideradas as iniciativas com execução superior a 250%.

4. Situação de Desempenho das Iniciativas por Programa



TRANSPARÊNCIA, CONTROLE E PARTICIPAÇÃO SOCIAL

Relatório de Monitoramento do PPA - Período: Janeiro a Março - 2018

1. Estrutura: Programa - Gestor - Executor

Programa	Gestor	Executor
013-CONTROLE EXTERNO DA ADMINISTRAÇÃO MUNICIPAL	TRIBUNAL DE CONTAS DO ESTADO	TRIBUNAL DE CONTAS DO ESTADO
014-CONTROLE EXTERNO DA ADMINISTRAÇÃO PÚBLICA ESTADUAL		
026-REGULAÇÃO DOS SERVIÇOS PÚBLICOS DELEGADOS	AGÊNCIA REGULADORA DE SERVIÇOS PÚBLICOS DELEGADOS DO ESTADO DO CEARÁ	AGÊNCIA REGULADORA DE SERVIÇOS PÚBLICOS DELEGADOS DO ESTADO DO CEARÁ
047-AUDITORIA GOVERNAMENTAL	CONTROLADORIA E OUVIDORIA GERAL DO ESTADO	CONTROLADORIA E OUVIDORIA GERAL DO ESTADO
048-CONTROLADORIA GOVERNAMENTAL		
049-PARTICIPAÇÃO E CONTROLE SOCIAL		
051-DESENVOLVIMENTO DA AÇÃO PARLAMENTAR	ASSEMBLEIA LEGISLATIVA	ASSEMBLEIA LEGISLATIVA

2. Execução Orçamentária por Programa (R\$)

Programa	Lei + cred	Empenhado	% Exec. Orçam.
013 - CONTROLE EXTERNO DA ADMINISTRAÇÃO MUNICIPAL	303.669,00	82.004,00	27,00
014 - CONTROLE EXTERNO DA ADMINISTRAÇÃO PÚBLICA ESTADUAL	2.509.022,92	1.017.698,72	40,56
026 - REGULAÇÃO DOS SERVIÇOS PÚBLICOS DELEGADOS	2.827.438,00	318.570,19	11,27
047 - AUDITORIA GOVERNAMENTAL	10.000,00	-	0,00
048 - CONTROLADORIA GOVERNAMENTAL	1.083.880,96	105.904,98	9,77
049 - PARTICIPAÇÃO E CONTROLE SOCIAL	1.268.418,00	468.367,47	36,93
051 - DESENVOLVIMENTO DA AÇÃO PARLAMENTAR	83.844.000,00	31.841.899,57	37,98
Total	91.846.428,88	33.834.444,93	36,84

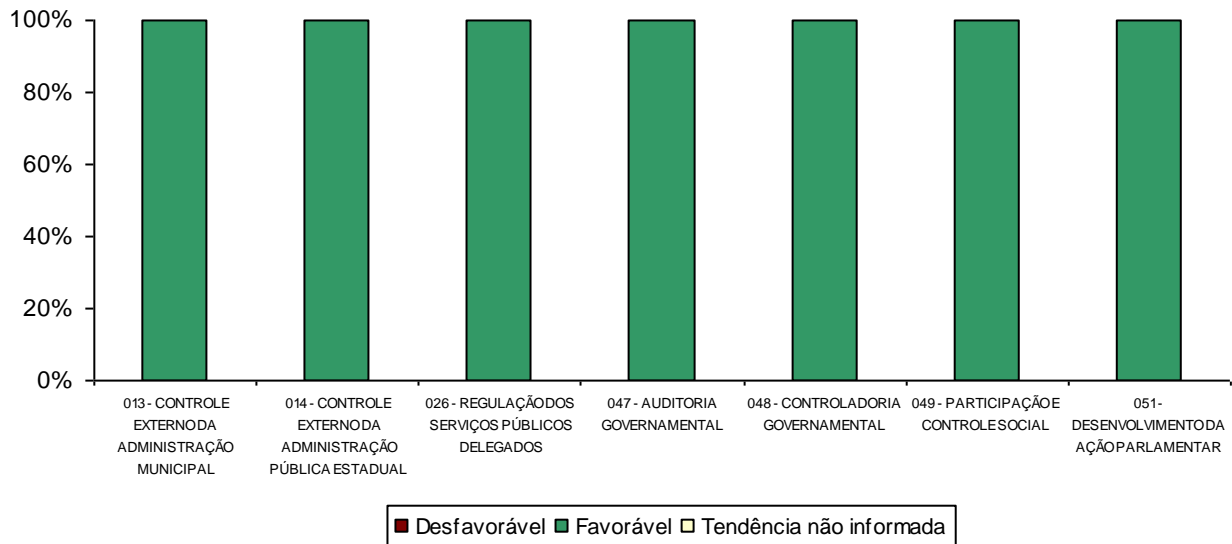
3. Execução Física por Programa (%)

Programa	% Execução Física
013 - CONTROLE EXTERNO DA ADMINISTRAÇÃO MUNICIPAL	14,09
014 - CONTROLE EXTERNO DA ADMINISTRAÇÃO PÚBLICA ESTADUAL	30,32
026 - REGULAÇÃO DOS SERVIÇOS PÚBLICOS DELEGADOS	3,80
047 - AUDITORIA GOVERNAMENTAL	25,00
048 - CONTROLADORIA GOVERNAMENTAL	0,00
049 - PARTICIPAÇÃO E CONTROLE SOCIAL	36,69
051 - DESENVOLVIMENTO DA AÇÃO PARLAMENTAR	100,00
Total	30,90

Nota: Para o cálculo do percentual de execução física, foram desconsideradas as iniciativas com execução superior a 250%.

4. Situação de Desempenho das Iniciativas por Programa

Situação de Desempenho das Iniciativas por Programas



CEARÁ ACOLHEDOR

Relatório de Monitoramento do PPA - Período: Janeiro a Março - 2018

1. Execução Orçamentária por Tema (R\$)

Tema	Lei + cred	Empenhado	% Exec. Orçam.
ASSISTÊNCIA SOCIAL	165.554.285,63	54.049.978,22	32,65
HABITAÇÃO	39.463.389,39	5.653.282,72	14,33
INCLUSÃO SOCIAL E DIREITOS HUMANOS	156.160.163,48	51.716.008,77	33,12
SEGURANÇA ALIMENTAR E NUTRICIONAL	49.675.929,46	18.596.129,25	37,43
Total	410.853.767,96	130.015.398,96	31,65

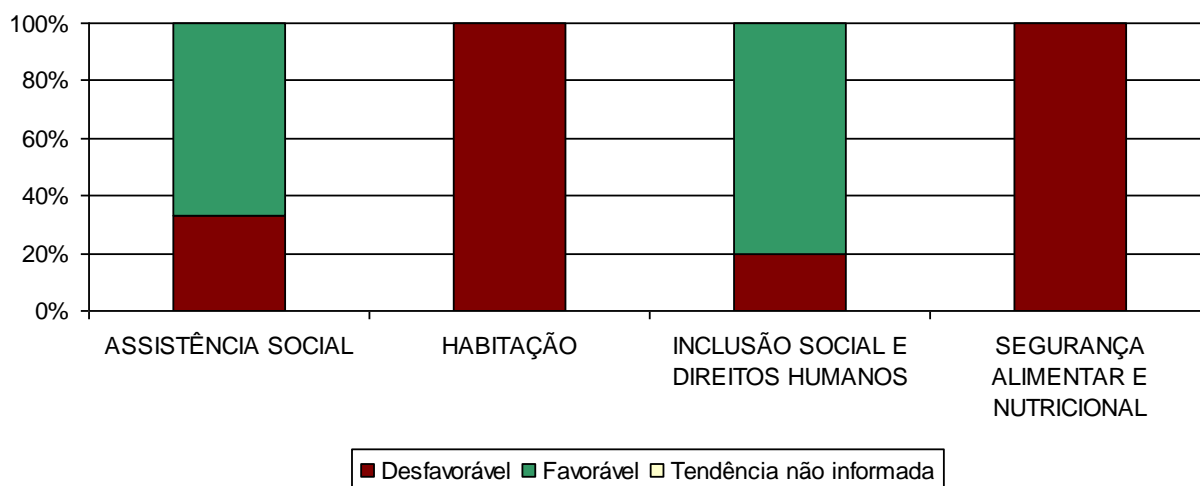
2. Execução Física por Tema (%)

Tema	% Exec. Física
ASSISTÊNCIA SOCIAL	40,60
HABITAÇÃO	11,26
INCLUSÃO SOCIAL E DIREITOS HUMANOS	32,10
SEGURANÇA ALIMENTAR E NUTRICIONAL	20,96
Total	30,34

Nota: Para o cálculo do percentual de execução física, foram desconsideradas as iniciativas com execução superior a 250%.

3. Situação de Desempenho dos Programas por Tema

Situação dos Programas por Tema



ASSISTÊNCIA SOCIAL

Relatório de Monitoramento do PPA - Período: Janeiro a Março - 2018

1. Estrutura: Programa - Gestor - Executor

Programa	Gestor	Executor
072-PROTEÇÃO SOCIAL ESPECIAL	SECRETARIA DO TRABALHO E DESENVOLVIMENTO SOCIAL	SECRETARIA DO TRABALHO E DESENVOLVIMENTO SOCIAL
		FUNDO ESTADUAL PARA A CRIANÇA E O ADOLESCENTE
		FUNDO ESTADUAL DE ASSISTÊNCIA SOCIAL
		FUNDO ESTADUAL DO IDOSO DO CEARÁ
073-IMPLEMENTAÇÃO DO SISPROGRAMA ÚNICO DE ASSISTÊNCIA SOCIAL		SECRETARIA DO TRABALHO E DESENVOLVIMENTO SOCIAL
		FUNDO ESTADUAL DE ASSISTÊNCIA SOCIAL
080-PROTEÇÃO SOCIAL BÁSICA		SECRETARIA DO TRABALHO E DESENVOLVIMENTO SOCIAL
		FUNDO ESTADUAL PARA A CRIANÇA E O ADOLESCENTE
		FUNDO ESTADUAL DE ASSISTÊNCIA SOCIAL
		FUNDO ESTADUAL DO IDOSO DO CEARÁ

2. Execução Orçamentária por Programa (R\$)

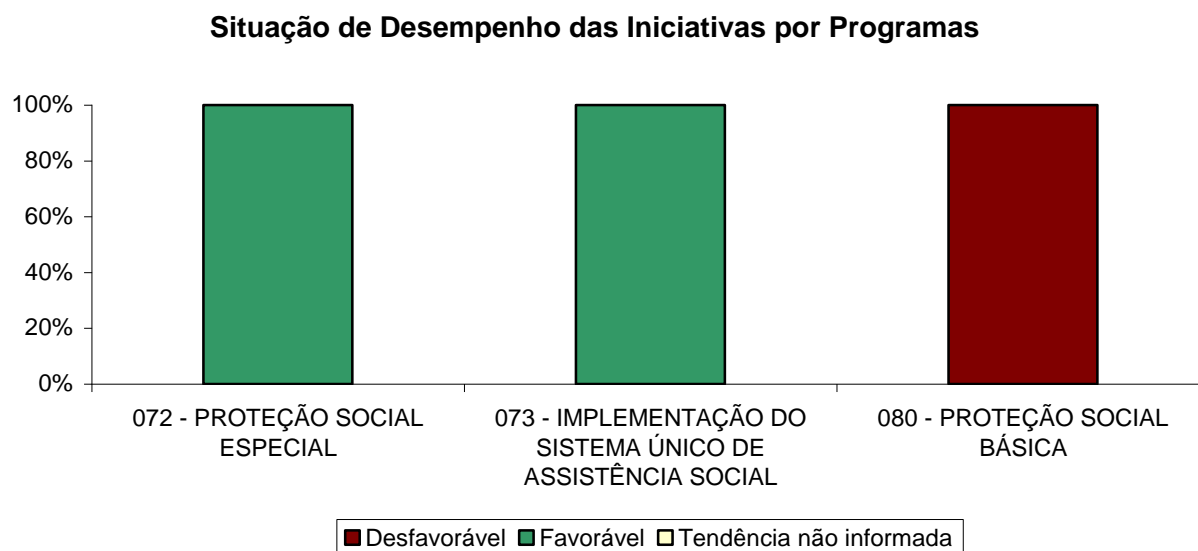
Programa	Lei + cred	Empenhado	% Exec. Orçam.
072 - PROTEÇÃO SOCIAL ESPECIAL	33.635.330,88	9.793.547,27	29,12
073 - IMPLEMENTAÇÃO DO SISTEMA ÚNICO DE ASSISTÊNCIA SOCIAL	1.848.771,00	826.608,24	44,71
080 - PROTEÇÃO SOCIAL BÁSICA	130.070.183,75	43.429.822,71	33,39
Total	165.554.285,63	54.049.978,22	32,65

3. Execução Física por Programa (%)

Programa	% Exec. Física
072 - PROTEÇÃO SOCIAL ESPECIAL	48,89
073 - IMPLEMENTAÇÃO DO SISTEMA ÚNICO DE ASSISTÊNCIA SOCIAL	48,70
080 - PROTEÇÃO SOCIAL BÁSICA	31,33
Total	40,60

Nota: Para o cálculo do percentual de execução física, foram desconsideradas as iniciativas com execução superior a 250%.

4. Situação das Iniciativas por Programa



HABITAÇÃO

Relatório de Monitoramento do PPA - Período: Janeiro a Março - 2018

1. Estrutura: Programa - Gestor - Executor

Programa	Gestor	Executor
022 - HABITAÇÃO DE INTERESSE SOCIAL	SECRETARIA DAS CIDADES	SECRETARIA DO DESENVOLVIMENTO AGRÁRIO
		SECRETARIA DAS CIDADES
		COMPANHIA DE HABITAÇÃO DO CEARÁ

2. Execução Orçamentária por Programa (R\$)

Programa	Lei + Cred	Empenhado	% Exec. Orçament.
022 - HABITAÇÃO DE INTERESSE SOCIAL	39.463.389,39	5.653.282,72	14,33
Total	39.463.389,39	5.653.282,72	14,33

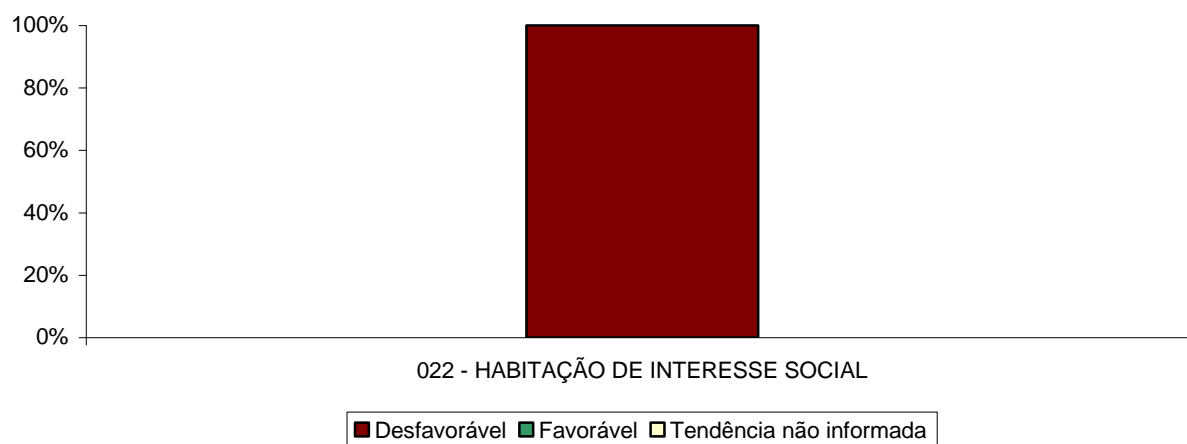
3. Execução Física por Programa (%)

Programa	% Exec. Física
022 - HABITAÇÃO DE INTERESSE SOCIAL	11,26
Total	11,26

Nota: Para o cálculo do percentual de execução física, foram desconsideradas as iniciativas com execução superior a 250%.

4. Situação das Iniciativas por Programa

Situação de Desempenho das Iniciativas por Programas



INCLUSÃO SOCIAL E DIREITOS HUMANOS

Relatório de Monitoramento do PPA - Período: Janeiro a Março - 2018

1. Estrutura: Programa - Gestor - Executor

Programa	Gestor	Executor
005 - GARANTIA DOS DIREITOS HUMANOS E CIDADANIA	SECRETARIA DA JUSTIÇA E CIDADANIA	SECRETARIA DA JUSTIÇA E CIDADANIA
030 - DESENVOLVIMENTO TERRITORIAL RURAL SUSTENTÁVEL E SOLIDÁRIO	SECRETARIA DO DESENVOLVIMENTO AGRÁRIO	SECRETARIA DO DESENVOLVIMENTO AGRÁRIO
		EMPRESA DE ASSISTÊNCIA TÉCNICA E EXTENSÃO RURAL DO CEARÁ
		INSTITUTO DE DESENVOLVIMENTO AGRÁRIO DO CEARÁ
054 - PROMOÇÃO E DEFESA DOS DIREITOS HUMANOS	GABINETE DO GOVERNADOR	GABINETE DO GOVERNADOR
074 - PROMOÇÃO E UNIVERSALIZAÇÃO DO ACESSO À JUSTIÇA	DEFENSORIA PÚBLICA GERAL DO ESTADO	DEFENSORIA PÚBLICA GERAL DO ESTADO
		FUNDO DE APOIO E APARELHAMENTO DA DEFENSORIA PÚBLICA GERAL DO ESTADO DO CEARÁ
075 - PROTEÇÃO E PROMOÇÃO DOS DIREITOS DE ADOLESCENTES EM ATENDIMENTO SOCIOEDUCATIVO	SECRETARIA DO TRABALHO E DESENVOLVIMENTO SOCIAL	SECRETARIA DO TRABALHO E DESENVOLVIMENTO SOCIAL
		SUPERINTENDÊNCIA DO SISTEMA ESTADUAL DE ATENDIMENTO SOCIOEDUCATIVO
		FUNDO ESTADUAL DE ASSISTÊNCIA SOCIAL

2. Execução Orcamentária por Programa (R\$)

Programa	Lei + cred	Empenhado	% Exec. Orcament.
005 - GARANTIA DOS DIREITOS HUMANOS E CIDADANIA	43.163.667,86	22.809.729,80	52,84
030 - DESENVOLVIMENTO TERRITORIAL RURAL SUSTENTÁVEL E SOLIDÁRIO	30.072.936,50	5.503.750,68	18,30
054 - PROMOÇÃO E DEFESA DOS DIREITOS HUMANOS	8.455.266,16	65.969,11	0,78
074 - PROMOÇÃO E UNIVERSALIZAÇÃO DO ACESSO À JUSTIÇA	17.747.586,00	1.930.767,65	10,88
075 - PROTEÇÃO E PROMOÇÃO DOS DIREITOS DE ADOLESCENTES EM ATENDIMENTO SOCIOEDUCATIVO	56.720.706,96	21.405.791,53	37,74
Total	156.160.163,48	51.716.008,77	33,12

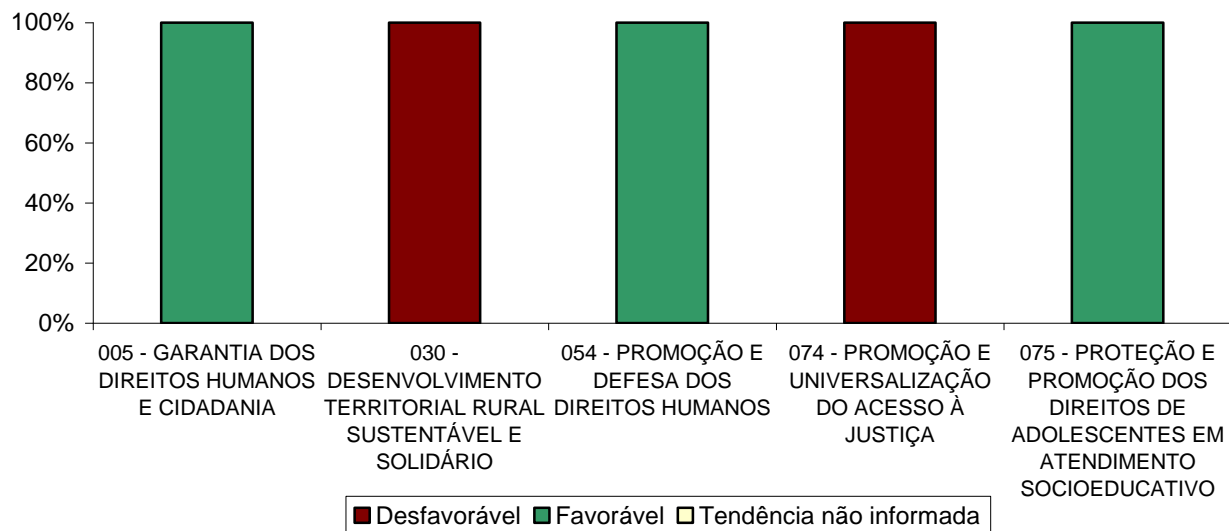
3. Execução Física por Programa (%)

Programa	% Exec. Fisica
005 - GARANTIA DOS DIREITOS HUMANOS E CIDADANIA	51,75
030 - DESENVOLVIMENTO TERRITORIAL RURAL SUSTENTÁVEL E SOLIDÁRIO	16,83
054 - PROMOÇÃO E DEFESA DOS DIREITOS HUMANOS	19,70
074 - PROMOÇÃO E UNIVERSALIZAÇÃO DO ACESSO À JUSTIÇA	33,55
075 - PROTEÇÃO E PROMOÇÃO DOS DIREITOS DE ADOLESCENTES EM ATENDIMENTO SOCIOEDUCATIVO	57,41
Total	32,10

Nota: Para o cálculo do percentual de execução física, foram desconsideradas as iniciativas com execução superior a 250%.

4. Situação das Iniciativas por Programa

Situação de Desempenho das Iniciativas por Programas



SEGURANÇA ALIMENTAR E NUTRICIONAL

Relatório de Monitoramento do PPA - Período: Janeiro a Março - 2018

1. Estrutura: Programa - Gestor - Executor

Programa	Gestor	Executor
033 - PROMOÇÃO DA SEGURANÇA ALIMENTAR E NUTRICIONAL	SECRETARIA DO DESENVOLVIMENTO AGRÁRIO	SECRETARIA DO DESENVOLVIMENTO AGRÁRIO EMPRESA DE ASSISTÊNCIA TÉCNICA E EXTENSÃO RURAL DO CEARÁ
084 - GESTÃO DA POLÍTICA DE SEGURANÇA ALIMENTAR E NUTRICIONAL	SECRETARIA DO TRABALHO E DESENVOLVIMENTO SOCIAL	SECRETARIA DO TRABALHO E DESENVOLVIMENTO SOCIAL

2. Execução Orcamentária por Programa (R\$)

Programa	Lei + cred	Empenhado	% exec. Orcament.
033 - PROMOÇÃO DA SEGURANÇA ALIMENTAR E NUTRICIONAL	47.215.525,25	18.596.129,25	39,39
084 - GESTÃO DA POLÍTICA DE SEGURANÇA ALIMENTAR E NUTRICIONAL	2.460.404,21	-	0,00
Total	49.675.929,46	18.596.129,25	37,43

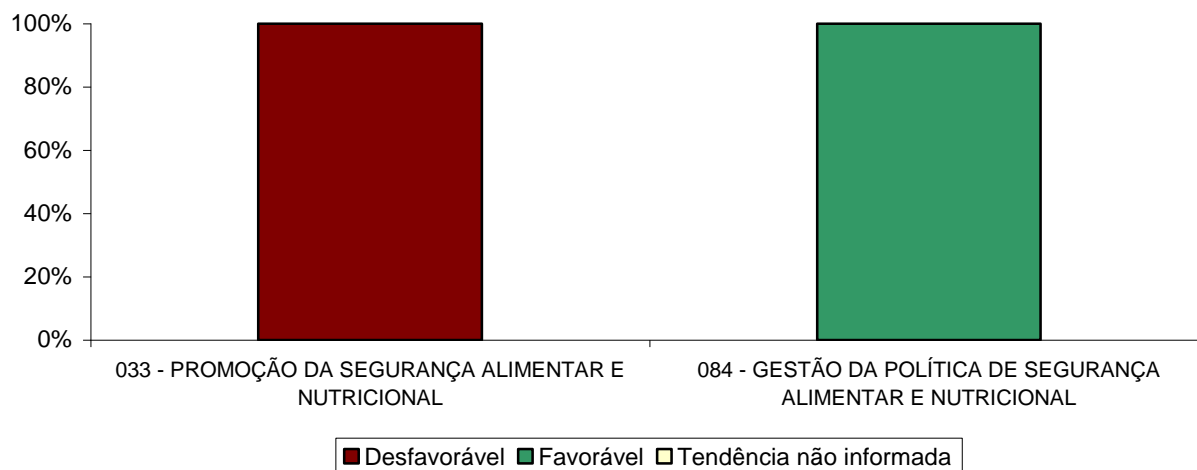
3. Execução Física por Programa (%)

Programa	% exec. Física
033 - PROMOÇÃO DA SEGURANÇA ALIMENTAR E NUTRICIONAL	27,06
084 - GESTÃO DA POLÍTICA DE SEGURANÇA ALIMENTAR E NUTRICIONAL	5,71
Total	20,96

Nota: Para o cálculo do percentual de execução física, foram desconsideradas as iniciativas com execução superior a 250%.

4. Situação das Iniciativas por Programa

Situação de Desempenho das Iniciativas por Programas



CEARÁ DE OPORTUNIDADES

Relatório de Monitoramento do PPA - Período: Janeiro a Março - 2018

1. Execução Orçamentária por Tema (R\$)

Tema	Lei + cred	Empenhado	% Exec. Orçam.
AGRICULTURA FAMILIAR E AGRONEGÓCIO	85.473.585,94	35.862.521,31	41,96
INDÚSTRIA	53.538.341,00	25.856.343,24	48,30
SERVIÇOS	12.851.500,00	-	0,00
INFRAESTRUTURA E MOBILIDADE	2.076.428.858,30	340.551.127,98	16,40
TURISMO	205.768.451,81	32.207.539,63	15,65
TRABALHO E RENDA	254.564.382,19	101.185.214,92	39,75
EMPREENDEDORISMO	3.862.506,00	681.423,24	17,64
PESCA E AQUICULTURA	5.480.816,07	746.733,53	13,62
REQUALIFICAÇÃO URBANA	80.915.394,79	27.014.120,71	33,39
Total	2.778.883.836,10	564.105.024,56	20,30

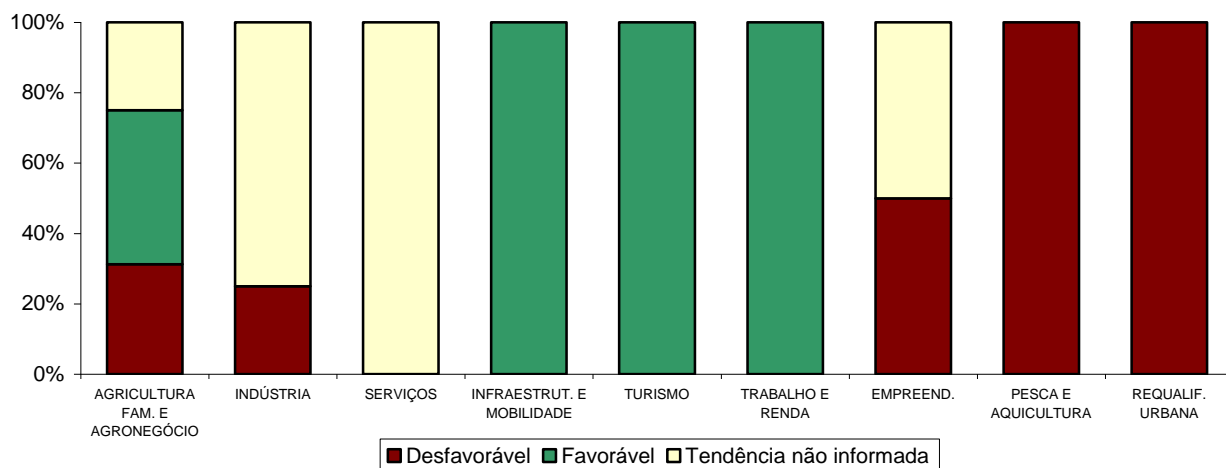
2. Execução Física por Tema (%)

Tema	% Exec. Física
AGRICULTURA FAMILIAR E AGRONEGÓCIO	17,91
INDÚSTRIA	7,86
SERVIÇOS	25,00
INFRAESTRUTURA E MOBILIDADE	32,76
TURISMO	21,40
TRABALHO E RENDA	37,60
EMPREENDEDORISMO	13,31
PESCA E AQUICULTURA	9,03
REQUALIFICAÇÃO URBANA	12,31
Total	22,08

Nota: Para o cálculo do percentual de execução física, foram desconsideradas as iniciativas com execução superior a 250%.

3. Situação dos Programas por Tema

Situação de Desempenho dos Programas por Tema



AGRICULTURA FAMILIAR E AGRONEGÓCIO

Relatório de Monitoramento do PPA - Período: Janeiro a Março - 2018

1. Estrutura: Programa - Gestor - Executor

Programa	Gestor	Executor
029 - DESENVOLVIMENTO DA AGROPECUÁRIA FAMILIAR	SECRETARIA DO DESENVOLVIMENTO AGRÁRIO	SECRETARIA DO DESENVOLVIMENTO AGRÁRIO EMPRESA DE ASSISTÊNCIA TÉCNICA E EXTENSÃO RURAL DO CEARÁ CENTRAIS DE ABASTECIMENTO DO CEARÁ S/A FUNDO ESTADUAL DE DESENVOLVIMENTO DA AGRICULTURA FAMILIAR
035 - DESENVOLVIMENTO SUSTENTÁVEL DO AGRONEGÓCIO	SECRETARIA DA AGRICULTURA, PESCA E AQUICULTURA	SECRETARIA DA AGRICULTURA, PESCA E AQUICULTURA AGÊNCIA DE DESENVOLVIMENTO DO ESTADO DO CEARÁ S.A.
052 - DEFESA AGROPECUÁRIA ATUANTE NO ESTADO DO CEARÁ		SECRETARIA DA AGRICULTURA, PESCA E AQUICULTURA AGÊNCIA DE DEFESA AGROPECUÁRIA DO ESTADO DO CEARÁ

2. Execução Orçamentária por Programa (R\$)

Programa	Lei + cred	Empenhado	% Exec. Orçament.
029 - DESENVOLVIMENTO DA AGROPECUÁRIA FAMILIAR	57.638.642,14	25.966.040,40	45,05
035 - DESENVOLVIMENTO SUSTENTÁVEL DO AGRONEGÓCIO	25.807.314,80	9.530.190,06	36,93
052 - DEFESA AGROPECUÁRIA ATUANTE NO ESTADO DO CEARÁ	2.027.629,00	366.290,85	18,06
Total	85.473.585,94	35.862.521,31	41,96

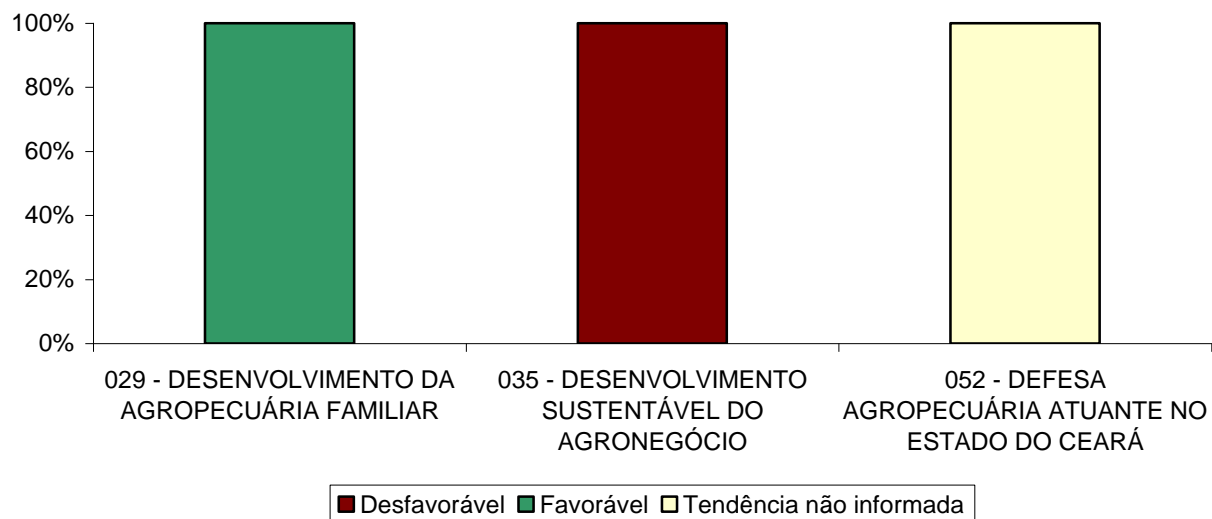
3. Execução Física por Programa (%)

Programa	% Exec. Física
029 - DESENVOLVIMENTO DA AGROPECUÁRIA FAMILIAR	40,72
035 - DESENVOLVIMENTO SUSTENTÁVEL DO AGRONEGÓCIO	2,24
052 - DEFESA AGROPECUÁRIA ATUANTE NO ESTADO DO CEARÁ	0,00
Total	17,91

Nota: Para o cálculo do percentual de execução física, foram desconsideradas as iniciativas com execução superior a 250%.

4. Situação das Iniciativas por Programa

Situação de Desempenho das Iniciativas por Programas



INDÚSTRIA

Relatório de Monitoramento do PPA - Período: Janeiro a Março - 2018

1. Estrutura: Programa - Gestor - Executor

Programa	Gestor	Executor
011-PROMOÇÃO DA INDÚSTRIA MINERAL	SECRETARIA DA INFRAESTRUTURA	SECRETARIA DA INFRAESTRUTURA
041-PROMOÇÃO E DESENVOLVIMENTO DA INDÚSTRIA CEARENSE	SECRETARIA DO DESENVOLVIMENTO ECONÔMICO	SECRETARIA DO DESENVOLVIMENTO ECONÔMICO
		FUNDO DE INCENTIVO À EFICIÊNCIA ENERGÉTICA
		SECRETARIA DAS CIDADES
		FUNDO DE DESENVOLVIMENTO INDUSTRIAL
		AGÊNCIA DE DESENVOLVIMENTO DO ESTADO DO CEARÁ S.A.
		FUNDO DE INCENTIVO À ENERGIA SOLAR DO ESTADO DO CEARÁ
		COMPANHIA ADMINISTRADORA DA ZONA DE PROCESSAMENTO DE EXPORTAÇÃO DO CEARÁ

2. Execução Orcamentária por Programa (R\$)

Programa	Lei + cred	Empenhado	% Exec. Orcament.
011 - PROMOÇÃO DA INDÚSTRIA MINERAL	150.000,00	-	0,00
041 - PROMOÇÃO E DESENVOLVIMENTO DA INDÚSTRIA CEARENSE	53.388.341,00	25.856.343,24	48,43
Total	53.538.341,00	25.856.343,24	48,30

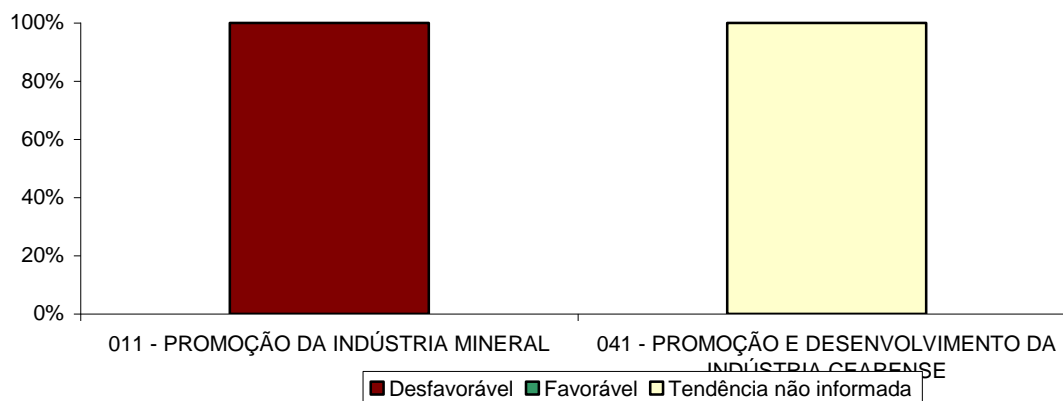
3. Execução Física por Programa (%)

Programa	% Exec. Física
011 - PROMOÇÃO DA INDÚSTRIA MINERAL	0,00
041 - PROMOÇÃO E DESENVOLVIMENTO DA INDÚSTRIA CEARENSE	11,23
Total	7,86

Nota: Para o cálculo do percentual de execução física, foram desconsideradas as iniciativas com execução superior a 250%.

4. Situação das Iniciativas por Programa

Situação de Desempenho das Iniciativas por Programas



SERVIÇOS

Relatório de Monitoramento do PPA - Período: Janeiro a Março - 2018

1. Estrutura: Programa - Gestor - Executor

Programa	Gestor	Executor
042 - FORTALECIMENTO DO SETOR DE SERVIÇOS	SECRETARIA DO DESENVOLVIMENTO ECONÔMICO	SECRETARIA DO DESENVOLVIMENTO ECONÔMICO COMPANHIA DE DESENVOLVIMENTO DO CEARÁ AGÊNCIA DE DESENVOLVIMENTO DO ESTADO DO CEARÁ S.A.

2. Execução Orçamentária por Programa (R\$)


Programa	Lei + cred	Empenhado	% Exec. Orçament.
042 - FORTALECIMENTO DO SETOR DE SERVIÇOS	12.851.500,00	-	0,00
Total	12.851.500,00	-	0,00

3. Execução Física por Programa (%)

Programa	% Exec. Física
042 - FORTALECIMENTO DO SETOR DE SERVIÇOS	25,00
Total	25,00

4. Situação das Iniciativas por Programa

Situação de Desempenho das Iniciativas por Programas



INFRAESTRUTURA E MOBILIDADE

Relatório de Monitoramento do PPA - Período: Janeiro a Março - 2018

1. Estrutura: Programa - Gestor - Executor

Programa	Gestor	Executor
010 - INFRAESTRUTURA E LOGÍSTICA	SECRETARIA DA INFRAESTRUTURA	SECRETARIA DA INFRAESTRUTURA DEPARTAMENTO ESTADUAL DE RODOVIAS COMPANHIA DE INTEGRAÇÃO PORTUÁRIA DO CEARÁ SECRETARIA DAS CIDADES DEPARTAMENTO ESTADUAL DE TRÂNSITO
019 - MOBILIDADE URBANA	SECRETARIA DAS CIDADES	SECRETARIA DA INFRAESTRUTURA COMPANHIA CEARENSE DE TRANSPORTES METROPOLITANOS SECRETARIA DAS CIDADES COMPANHIA CEARENSE DE TRANSPORTES METROPOLITANOS DEPARTAMENTO ESTADUAL DE TRÂNSITO
037 - GESTÃO E DISCIPLINAMENTO DO TRÂNSITO	DEPARTAMENTO ESTADUAL DE TRÂNSITO	DEPARTAMENTO ESTADUAL DE TRÂNSITO

2. Execução Orçamentária por Programa (R\$)

Programa	Lei + cred	Empenhado	% Exec. Orçament.
010 - INFRAESTRUTURA E LOGÍSTICA	1.112.942.423,71	199.602.284,40	17,93
019 - MOBILIDADE URBANA	715.474.434,59	82.013.733,52	11,46
037 - GESTÃO E DISCIPLINAMENTO DO TRÂNSITO	248.012.000,00	58.935.110,06	23,76
Total	2.076.428.858,30	340.551.127,98	16,40

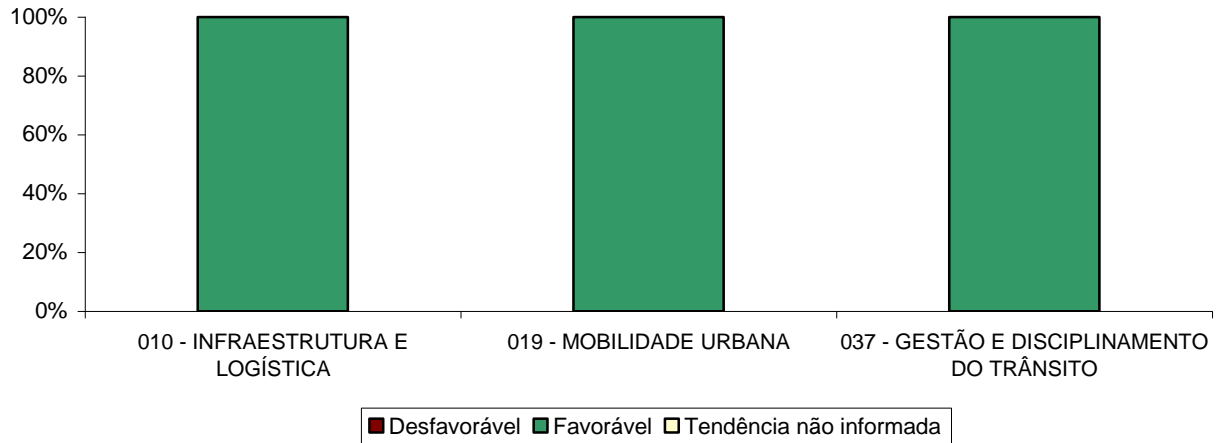
3. Execução Física por Programa (%)

Programa	% Exec. Física
010 - INFRAESTRUTURA E LOGÍSTICA	34,71
019 - MOBILIDADE URBANA	25,14
037 - GESTÃO E DISCIPLINAMENTO DO TRÂNSITO	33,67
Total	32,76

Nota: Para o cálculo do percentual de execução física, foram desconsideradas as iniciativas com execução superior a 250%.

4. Situação das Iniciativas por Programa

Situação de Desempenho das Iniciativas por Programas



TURISMO

Relatório de Monitoramento do PPA - Período: Janeiro a Março - 2018

1. Estrutura: Programa - Gestor - Executor

Programa	Gestor	Executor
028-DESENVOLVIMENTO E CONSOLIDAÇÃO DO DESTINO TURISTICO CEARÁ	SECRETARIA DO TURISMO	SECRETARIA DO TURISMO
		DEPARTAMENTO DE ARQUITETURA E ENGENHARIA

2. Execução Orçamentária por Programa (R\$)

Programa	Lei + cred	Empenhado	% Exec. Orçament.
028 - DESENVOLVIMENTO E CONSOLIDAÇÃO DO DESTINO TURISTICO CEARÁ	205.768.451,81	32.207.539,63	15,65
Total	205.768.451,81	32.207.539,63	15,65

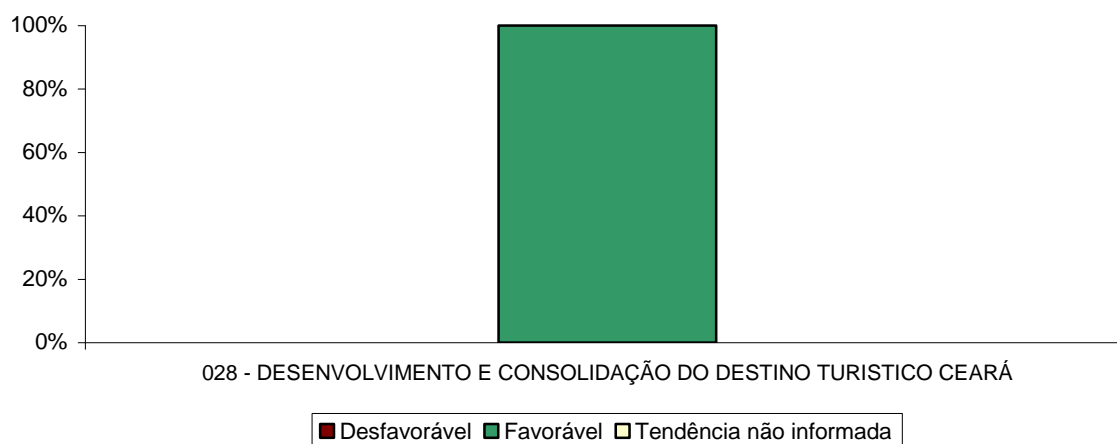
3. Execução Física por Programa (%)

Programa	% Exec. Física
028 - DESENVOLVIMENTO E CONSOLIDAÇÃO DO DESTINO TURISTICO CEARÁ	21,40
Total	21,40

Nota: Para o cálculo do percentual de execução física, foram desconsideradas as iniciativas com execução superior a 250%.

4. Situação das Iniciativas por Programa

Situação de Desempenho das Iniciativas por Programas



TRABALHO E RENDA

Relatório de Monitoramento do PPA - Período: Janeiro a Março - 2018

1. Estrutura: Programa - Gestor - Executor

Programa	Gestor	Executor
031-INCLUSÃO ECONÔMICA E ENFRENTAMENTO À POBREZA RURAL	SECRETARIA DO DESENVOLVIMENTO AGRÁRIO	SECRETARIA DO DESENVOLVIMENTO AGRÁRIO EMPRESA DE ASSISTÊNCIA TÉCNICA E EXTENSÃO RURAL DO CEARÁ INSTITUTO DE DESENVOLVIMENTO AGRÁRIO DO CEARÁ
078-INCLUSÃO E DESENVOLVIMENTO DO TRABALHADOR	SECRETARIA DO TRABALHO E DESENVOLVIMENTO SOCIAL	SECRETARIA DO TRABALHO E DESENVOLVIMENTO SOCIAL
083-DESENVOLVIMENTO DO ARTESANATO		SECRETARIA DO TRABALHO E DESENVOLVIMENTO SOCIAL FUNDO ESPECIAL DO DESENVOLVIMENTO E COMERCIALIZAÇÃO DO ARTESANATO

2. Execução Orçamentária por Programa (R\$)

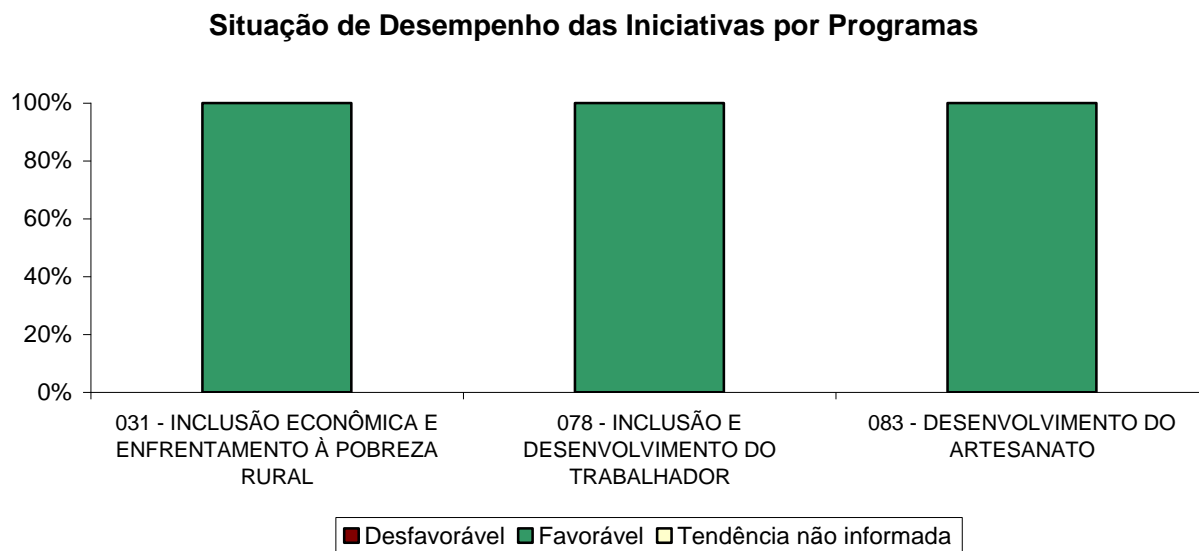
Programa	Lei + cred	Empenhado	% Exec. Orçament.
031 - INCLUSÃO ECONÔMICA E ENFRENTAMENTO À POBREZA RURAL	179.337.017,00	77.226.749,57	43,06
078 - INCLUSÃO E DESENVOLVIMENTO DO TRABALHADOR	69.736.446,19	22.259.943,35	31,92
083 - DESENVOLVIMENTO DO ARTESANATO	5.490.919,00	1.698.522,00	30,93
Total	254.564.382,19	101.185.214,92	39,75

3. Execução Física por Programa (%)

Programa	% Exec. Física
031 - INCLUSÃO ECONÔMICA E ENFRENTAMENTO À POBREZA RURAL	46,52
078 - INCLUSÃO E DESENVOLVIMENTO DO TRABALHADOR	26,80
083 - DESENVOLVIMENTO DO ARTESANATO	35,04
Total	37,60

Nota: Para o cálculo do percentual de execução física, foram desconsideradas as iniciativas com execução superior a 250%.

4. Situação das Iniciativas por Programa



EMPREENDEDORISMO

Relatório de Monitoramento do PPA - Período: Janeiro a Março - 2018

1. Estrutura: Programa - Gestor - Executor

Programa	Gestor	Executor
043 - EMPREENDEDORISMO E PROTAGONISMO JUVENIL	SECRETARIA DO DESENVOLVIMENTO ECONÔMICO	SECRETARIA DO DESENVOLVIMENTO ECONÔMICO COMPANHIA DE DESENVOLVIMENTO DO CEARÁ
082 - EMPREENDEDORISMO E ECONOMIA SOLIDÁRIA	SECRETARIA DO TRABALHO E DESENVOLVIMENTO SOCIAL	SECRETARIA DO TRABALHO E DESENVOLVIMENTO SOCIAL FUNDO DE FINANCIAMENTO ÀS MICRO, PEQUENAS E MÉDIAS EMPRESAS

2. Execução Orçamentária por Programa (R\$)

Programa	Lei + cred	Empenhado	% Exec. Orçament.
043 - EMPREENDEDORISMO E PROTAGONISMO JUVENIL	2.764.557,00	447.923,54	16,20
082 - EMPREENDEDORISMO E ECONOMIA SOLIDÁRIA	1.097.949,00	233.499,70	21,27
Total	3.862.506,00	681.423,24	17,64

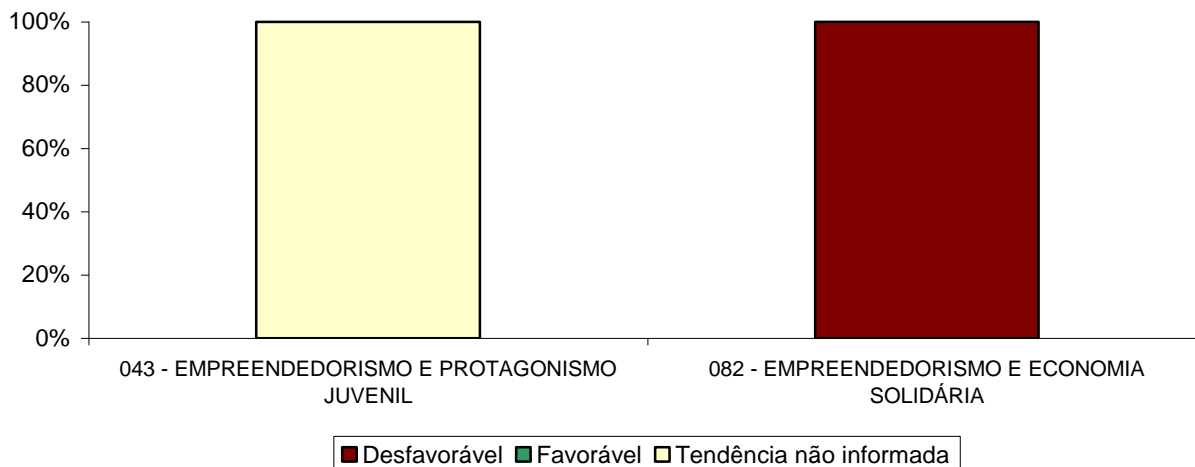
3. Execução Física por Programa (%)

Programa	% Exec. Física
043 - EMPREENDEDORISMO E PROTAGONISMO JUVENIL	1,00
082 - EMPREENDEDORISMO E ECONOMIA SOLIDÁRIA	28,69
Total	13,31

Nota: Para o cálculo do percentual de execução física, foram desconsideradas as iniciativas com execução superior a 250%.

4. Situação das Iniciativas por Programa

Situação de Desempenho das Iniciativas por Programas



PESCA E AQUICULTURA

Relatório de Monitoramento do PPA - Período: Janeiro a Março - 2018

1. Estrutura: Programa - Gestor - Executor

Programa	Gestor	Executor
034 - DESENVOLVIMENTO INTEGRADO E SUSTENTÁVEL DA PESCA E AQUICULTURA	SECRETARIA DA AGRICULTURA, PESCA E AQUICULTURA	SECRETARIA DA AGRICULTURA,, PESCA E AQUICULTURA

2. Execução Orcamentária por Programa (R\$)

Programa	Lei + cred	Empenhado	% Exec. Orcament.
034 - DESENVOLVIMENTO INTEGRADO E SUSTENTÁVEL DA PESCA E AQUICULTURA	5.480.816,07	746.733,53	13,62
Total	5.480.816,07	746.733,53	13,62

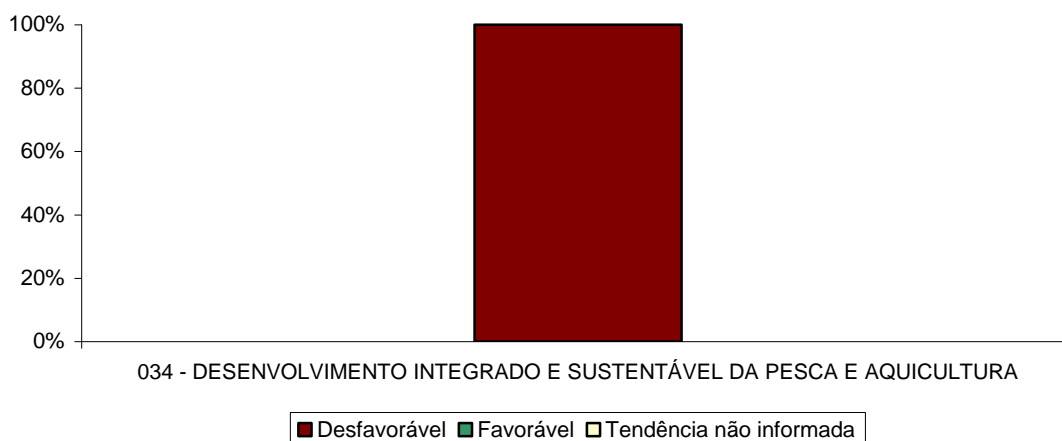
3. Execução Física por Programa (%)

Programa	% Exec. Física
034 - DESENVOLVIMENTO INTEGRADO E SUSTENTÁVEL DA PESCA E AQUICULTURA	9,03
Total	9,03

Nota: Para o cálculo do percentual de execução física, foram desconsideradas as iniciativas com execução superior a 250%.

4. Situação das Iniciativas por Programa

Situação de Desempenho das Iniciativas por Programas



REQUALIFICAÇÃO URBANA

Relatório de Monitoramento do PPA - Período: Janeiro a Março - 2018

1. Estrutura: Programa - Gestor - Executor

Programa	Gestor	Executor
040 - MELHORIA DE ESPAÇOS E EQUIPAMENTOS PÚBLICOS	SECRETARIA DAS CIDADES	SECRETARIA DAS CIDADES
		SECRETARIA DA INFRAESTRUTURA
		DEPARTAMENTO DE ARQUITETURA E ENGENHARIA
		SECRETARIA DO TURISMO
		DEPARTAMENTO ESTADUAL DE TRÂNSITO

2. Execução Orçamentária por Programa (R\$)

Programa	Lei + cred	Empenhado	% Exec. Orçament.
040 - MELHORIA DE ESPAÇOS E EQUIPAMENTOS PÚBLICOS	80.915.394,79	27.014.120,71	33,39
Total	80.915.394,79	27.014.120,71	33,39

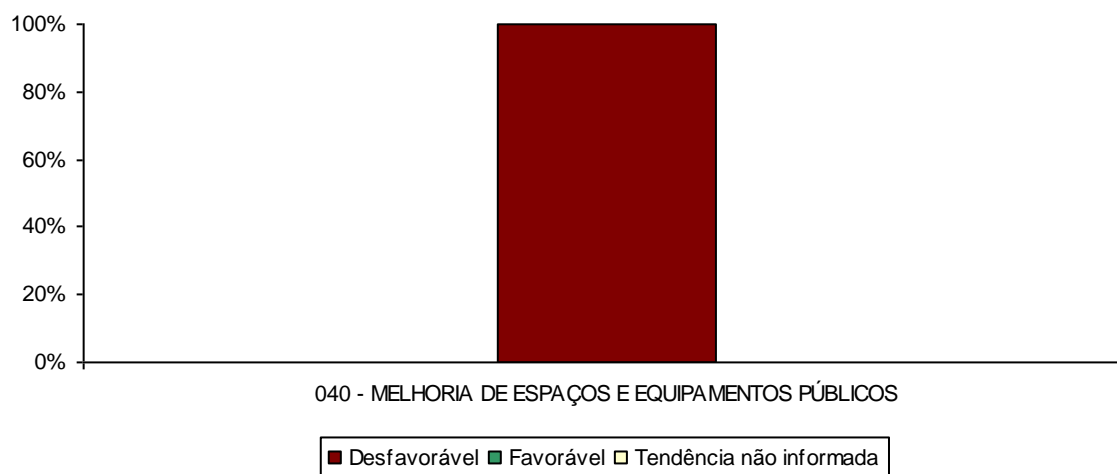
3. Execução Física por Programa (%)

Programa	% Exec. Física
040 - MELHORIA DE ESPAÇOS E EQUIPAMENTOS PÚBLICOS	12,31
Total	12,31

Nota: Para o cálculo do percentual de execução física, foram desconsideradas as iniciativas com execução superior a 250%.

4. Situação das Iniciativas por Programa

Situação de Desempenho das Iniciativas por Programas



CEARÁ SUSTENTÁVEL

Relatório de Monitoramento do PPA - Período: Janeiro a Março - 2018

1. Execução Orçamentária por Tema (R\$)

Tema	Lei + cred	Empenhado	% Exec. Orçam.
RECURSOS HÍDRICOS	476.493.966,84	79.994.306,65	16,79
MEIO AMBIENTE	214.492.379,44	44.162.041,56	20,59
ENERGIAS	37.348.499,00	1.525.158,83	4,08
Total	728.334.845,28	125.681.507,04	17,26

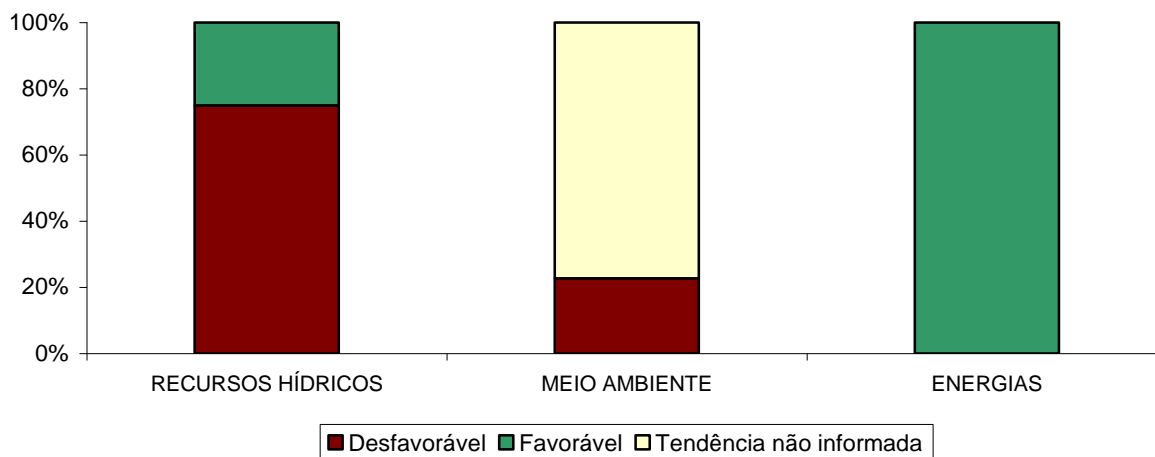
2. Execução Física por Tema (%)

Tema	% Exec. Física
MEIO AMBIENTE	14,49
ENERGIAS	2,55
Total	14,38

Nota: Para o cálculo do percentual de execução física, foram desconsideradas as iniciativas com execução superior a 250%.

3. Situação dos Programas por Tema

Situação de Desempenho dos Programas por Tema



RECURSOS HÍDRICOS

Relatório de Monitoramento do PPA - Período: Janeiro a Março - 2018

1. Estrutura: Programa - Gestor - Executor

Programa	Gestor	Executor
016 - OFERTA HÍDRICA PARA MÚLTIPLOS USOS	SECRETARIA DOS RECURSOS HÍDRICOS	SECRETARIA DOS RECURSOS HÍDRICOS SUPERINTENDÊNCIA DE OBRAS HIDRÁULICAS COMPANHIA DE GESTÃO DOS RECURSOS HÍDRICOS DO CEARÁ
017 - GESTÃO DOS RECURSOS HÍDRICOS		SECRETARIA DOS RECURSOS HÍDRICOS COMPANHIA DE GESTÃO DOS RECURSOS HÍDRICOS DO CEARÁ
018 - CLIMATOLOGIA, MEIO AMBIENTE E ENERGIAS RENOVÁVEIS	FUNDAÇÃO CEARENSE DE METEOROLOGIA E RECURSOS HÍDRICOS	FUNDAÇÃO CEARENSE DE METEOROLOGIA E RECURSOS HÍDRICOS

2. Execução Orçamentária por Programa (R\$)

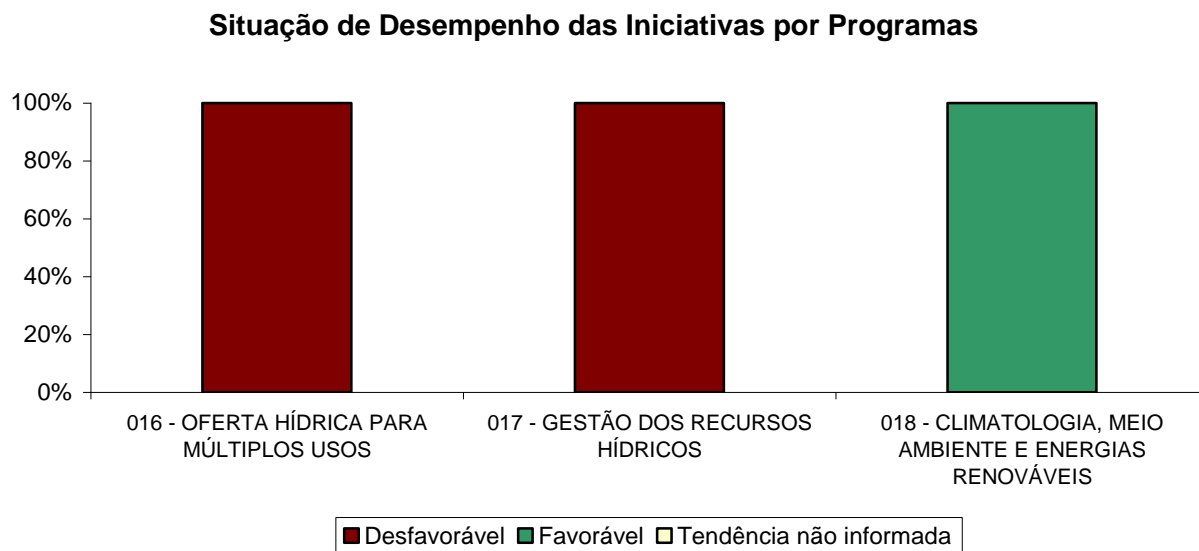
Programa	Lei + cred	Empenhado	% Exec. Orcament.
016 - OFERTA HÍDRICA PARA MÚLTIPLOS USOS	466.676.619,75	77.328.808,52	16,57
017 - GESTÃO DOS RECURSOS HÍDRICOS	4.236.412,07	644.343,36	15,21
018 - CLIMATOLOGIA, MEIO AMBIENTE E ENERGIAS RENOVÁVEIS	5.580.935,02	2.021.154,77	36,22
Total	476.493.966,84	79.994.306,65	16,79

3. Execução Física por Programa (%)

Programa	% Exec. Física
016 - OFERTA HÍDRICA PARA MÚLTIPLOS USOS	9,99
017 - GESTÃO DOS RECURSOS HÍDRICOS	0,00
018 - CLIMATOLOGIA, MEIO AMBIENTE E ENERGIAS RENOVÁVEIS	56,20
Total	19,65

Nota: Para o cálculo do percentual de execução física, foram desconsideradas as iniciativas com execução superior a 250%.

4. Situação das Iniciativas por Programa



MEIO AMBIENTE

Relatório de Monitoramento do PPA - Período: Janeiro a Março - 2018

1. Estrutura: Programa - Gestor - Executor

Programa	Gestor	Executor
027 - REVITALIZAÇÃO DE ÁREAS DEGRADADAS	SECRETARIA DAS CIDADES	SECRETARIA DAS CIDADES
064 - RESÍDUOS SÓLIDOS	SECRETARIA DO MEIO AMBIENTE	FUNDAÇÃO NÚCLEO DE TECNOLOGIA INDUSTRIAL DO CEARÁ SECRETARIA DAS CIDADES SECRETARIA DO MEIO AMBIENTE
066 - CEARÁ MAIS VERDE		SECRETARIA DO MEIO AMBIENTE SUPERINTENDÊNCIA ESTADUAL DO MEIO AMBIENTE
067 - CEARÁ NO CLIMA		SECRETARIA DO MEIO AMBIENTE SUPERINTENDÊNCIA ESTADUAL DO MEIO AMBIENTE
068 - CEARÁ CONSCIENTE POR NATUREZA		SECRETARIA DO MEIO AMBIENTE

2. Execução Orçamentária por Programa (R\$)

Programa	Lei + cred	Empenhado	% Exec. Orçament.
027 - REVITALIZAÇÃO DE ÁREAS DEGRADADAS	115.908.967,13	24.772.947,78	21,37
064 - RESÍDUOS SÓLIDOS	44.193.596,31	12.457.959,71	28,19
066 - CEARÁ MAIS VERDE	47.744.668,00	6.325.478,98	13,25
067 - CEARÁ NO CLIMA	5.664.259,00	298.085,09	5,26
068 - CEARA CONSCIENTE POR NATUREZA	980.889,00	307.570,00	31,36
Total	214.492.379,44	44.162.041,56	20,59


3. Execução Física por Programa (%)

Programa	% Exec. Física
027 - REVITALIZAÇÃO DE ÁREAS DEGRADADAS	2,86
064 - RESÍDUOS SÓLIDOS	0,00
066 - CEARÁ MAIS VERDE	19,68
067 - CEARÁ NO CLIMA	22,98
068 - CEARA CONSCIENTE POR NATUREZA	19,36
Total	14,49

Nota: Para o cálculo do percentual de execução física, foram desconsideradas as iniciativas com execução superior a 250%.

4. Situação das Iniciativas por Programa

Situação de Desempenho das Iniciativas por Programas



ENERGIAS

Relatório de Monitoramento do PPA - Período: Janeiro a Março - 2018

1. Estrutura: Programa - Gestor - Executor

Programa	Gestor	Executor
009 - MATRIZ ENERGÉTICA DO ESTADO DO CEARÁ	SECRETARIA DA INFRAESTRUTURA	SECRETARIA DA INFRAESTRUTURA
		COMPANHIA DE GÁS DO CEARÁ
		FUNDO DE INCENTIVO À EFICIÊNCIA ENERGÉTICA

2. Execução Orçamentária por Programa (R\$)

Programa	Lei + cred	Empenhado	% Exec. Orçament.
009 - MATRIZ ENERGÉTICA DO ESTADO DO CEARÁ	37.348.499,00	1.525.158,83	4,08
Total	37.348.499,00	1.525.158,83	4,08

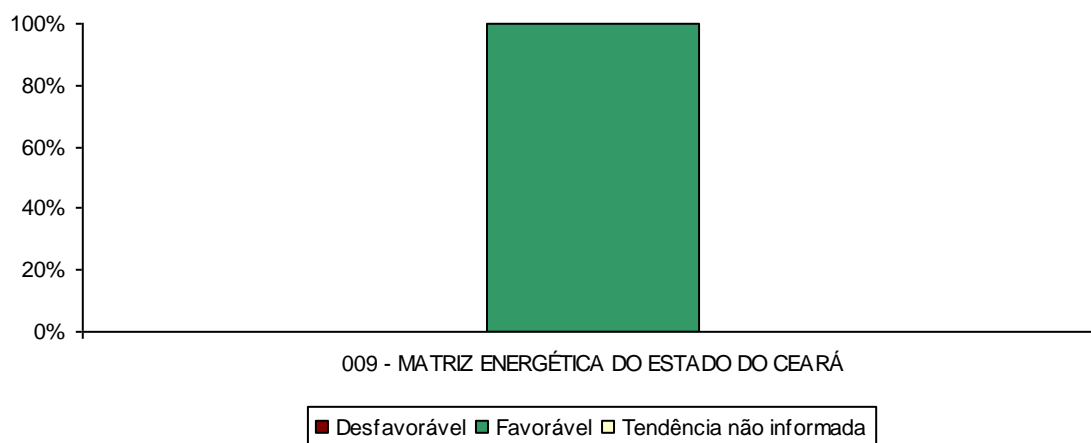
3. Execução Física por Programa (%)

Programa	% Exec. Física
009 - MATRIZ ENERGÉTICA DO ESTADO DO CEARÁ	2,55
Total	2,55

Nota: Para o cálculo do percentual de execução física, foram desconsideradas as iniciativas com execução superior a 250%.

4. Situação das Iniciativas por Programa

Situação de Desempenho das Iniciativas por Programas



CEARÁ DO CONHECIMENTO

Relatório de Monitoramento do PPA - Período: Janeiro a Março - 2018

1. Execução Orçamentária por Tema (R\$)

Tema	Lei + cred	Empenhado	% Exec. Orçam.
EDUCAÇÃO BÁSICA	2.074.996.832,32	833.691.091,82	40,18
EDUCAÇÃO PROFISSIONAL	643.349.575,12	206.333.401,12	32,07
ENSINO SUPERIOR	112.223.974,37	40.968.621,94	36,51
CIÊNCIA, TECNOLOGIA E INOVAÇÃO	177.464.303,37	28.299.209,29	15,95
CULTURA	139.379.867,11	27.892.779,05	20,01
Total	3.147.414.552,29	1.137.185.103,22	36,13

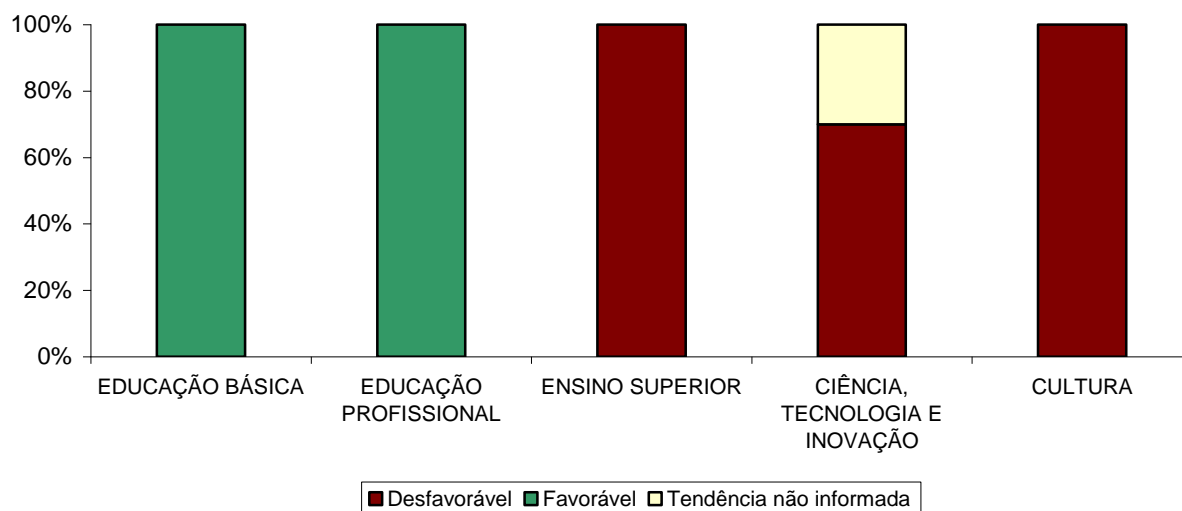
2. Execução Física por Tema (%)

Tema	% Exec. Física
EDUCAÇÃO BÁSICA	54,30
EDUCAÇÃO PROFISSIONAL	41,12
ENSINO SUPERIOR	75,84
CIÊNCIA, TECNOLOGIA E INOVAÇÃO	62,34
CULTURA	19,65
Total	46,70

Nota: Para o cálculo do percentual de execução física, foram desconsideradas as iniciativas com execução superior a 250%.

3. Situação dos Programas por Tema

Situação de Desempenho dos Programas por Tema



EDUCAÇÃO BÁSICA

Relatório de Monitoramento do PPA - Período: Janeiro a Março - 2018

1. Estrutura: Programa - Gestor - Executor

Programa	Gestor	Executor
006 - INCLUSÃO E EQUIDADE NA EDUCAÇÃO	SECRETARIA DA EDUCAÇÃO	SECRETARIA DA EDUCAÇÃO
008 - ACESSO E APRENDIZAGEM DAS CRIANÇAS E JOVENS NA IDADE ADEQUADA		SECRETARIA DA EDUCAÇÃO
023 - GESTÃO E DESENVOLVIMENTO DA EDUCAÇÃO BÁSICA		SECRETARIA DA EDUCAÇÃO CENTRO DE EDUCAÇÃO À DISTÂNCIA DO ESTADO DO CEARÁ
079 - GESTÃO DE POLÍTICAS PÚBLICAS DA EDUCAÇÃO	CONSELHO ESTADUAL DE EDUCAÇÃO	CONSELHO ESTADUAL DE EDUCAÇÃO

2. Execução Orcamentária por Programa (R\$)

Programa	Lei + cred	Empenhado	% Exec. Orcament.
006 - INCLUSÃO E EQUIDADE NA EDUCAÇÃO	16.508.671,57	7.396.025,45	44,80
008 - ACESSO E APRENDIZAGEM DAS CRIANÇAS E JOVENS NA IDADE ADEQUADA	56.096.265,87	25.043.015,37	44,64
023 - GESTÃO E DESENVOLVIMENTO DA EDUCAÇÃO BÁSICA	2.001.722.995,88	801.165.883,86	40,02
079 - GESTÃO DE POLÍTICAS PÚBLICAS DA EDUCAÇÃO	668.899,00	86.167,14	12,88
Total	2.074.996.832,32	833.691.091,82	40,18

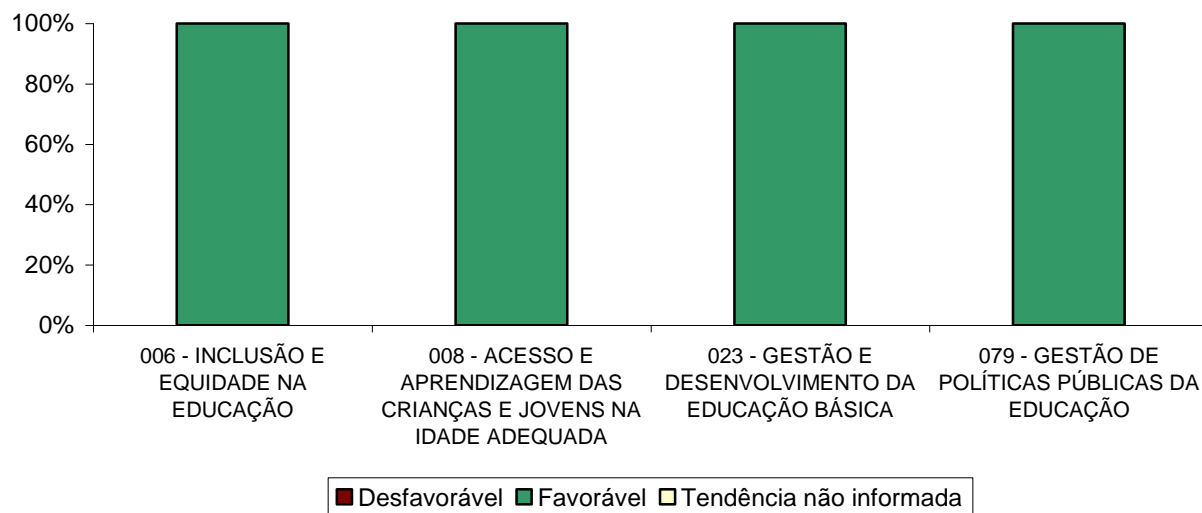
3. Execução Física por Programa (%)

Programa	% Exec. Fisica
006 - INCLUSÃO E EQUIDADE NA EDUCAÇÃO	37,23
008 - ACESSO E APRENDIZAGEM DAS CRIANÇAS E JOVENS NA IDADE ADEQUADA	32,70
023 - GESTÃO E DESENVOLVIMENTO DA EDUCAÇÃO BÁSICA	94,85
079 - GESTÃO DE POLÍTICAS PÚBLICAS DA EDUCAÇÃO	0,00
Total	54,30

Nota: Para o cálculo do percentual de execução física, foram desconsideradas as iniciativas com execução superior a 250%.

4. Situação das Iniciativas por Programa

Situação de Desempenho das Iniciativas por Programas



EDUCAÇÃO PROFISSIONAL

Relatório de Monitoramento do PPA - Período: Janeiro a Março - 2018

1. Estrutura: Programa - Gestor - Executor

Programa	Gestor	Executor
020 - ENSINO INTEGRADO À EDUCAÇÃO PROFISSIONAL	SECRETARIA DA EDUCAÇÃO	SECRETARIA DA EDUCAÇÃO
		FUNDAÇÃO CEARENSE DE APOIO AO DESENVOLVIMENTO CIENTÍFICO E TECNOLÓGICO
058 - DESENVOLVIMENTO DA EDUCAÇÃO PROFISSIONAL NOS NÍVEIS: FORMAÇÃO INICIAL E CONTINUADA, TÉCNICO E TECNOLÓGICO	SECRETARIA DA CIÊNCIA, TECNOLOGIA E EDUCAÇÃO SUPERIOR	SECRETARIA DA EDUCAÇÃO
		CENTRO DE EDUCAÇÃO À DISTÂNCIA DO ESTADO DO CEARÁ
		SECRETARIA DA CIÊNCIA, TECNOLOGIA E EDUCAÇÃO SUPERIOR
		FUNDAÇÃO UNIVERSIDADE ESTADUAL DO CEARÁ
		FUNDAÇÃO CEARENSE DE APOIO AO DESENVOLVIMENTO CIENTÍFICO E TECNOLÓGICO

2. Execução Orçamentária por Programa (R\$)

Programa	Lei + cred	Empenhado	% Exec. Orçament.
020 - ENSINO INTEGRADO À EDUCAÇÃO PROFISSIONAL	592.816.623,22	189.562.774,56	31,98
058 - DESENVOLVIMENTO DA EDUCAÇÃO PROFISSIONAL NOS NÍVEIS: FORMAÇÃO INICIAL E CONTINUADA, TÉCNICO E TECNOLÓGICO	50.532.951,90	16.770.626,56	3,19
Total	643.349.575,12	206.333.401,12	32,07

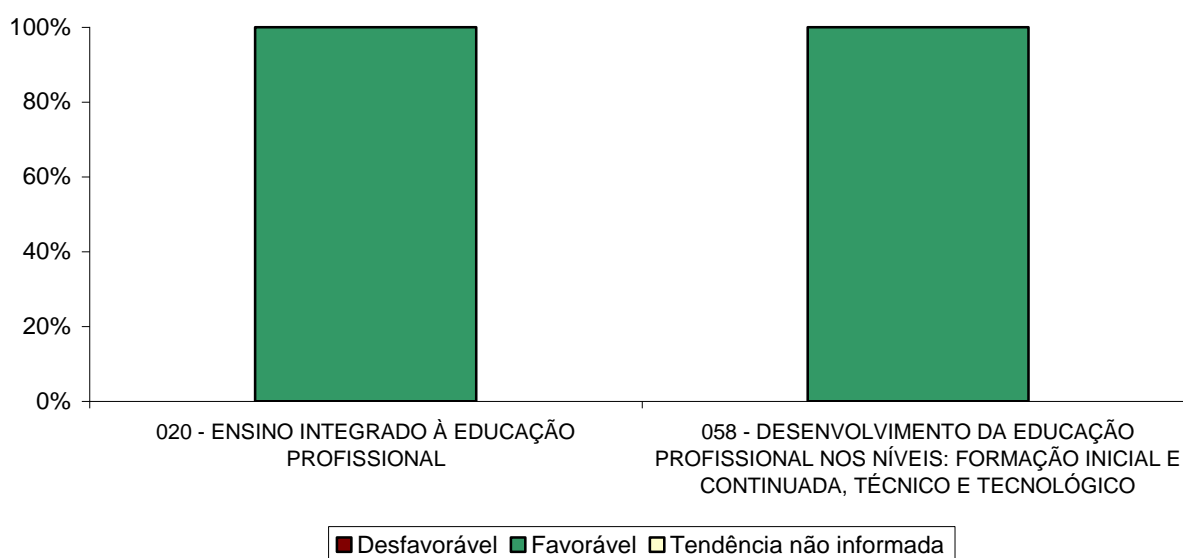
3. Execução Física por Programa (%)

Programa	% Exec. Física
020 - ENSINO INTEGRADO À EDUCAÇÃO PROFISSIONAL	58,82
058 - DESENVOLVIMENTO DA EDUCAÇÃO PROFISSIONAL NOS NÍVEIS: FORMAÇÃO INICIAL E CONTINUADA, TÉCNICO E TECNOLÓGICO	18,99
Total	41,12

Nota: Para o cálculo do percentual de execução física, foram desconsideradas as iniciativas com execução superior a 250%.

4. Situação das Iniciativas por Programa

Situação de Desempenho das Iniciativas por Programas



ENSINO SUPERIOR

Relatório de Monitoramento do PPA - Período: Janeiro a Março - 2018

1. Estrutura: Programa - Gestor - Executor

Programa	Gestor	Executor
071 - GESTÃO E DESENVOLVIMENTO DA EDUCAÇÃO SUPERIOR	SECRETARIA DA CIÊNCIA, TECNOLOGIA E EDUCAÇÃO SUPERIOR	SECRETARIA DA CIÊNCIA, TECNOLOGIA E EDUCAÇÃO SUPERIOR
		FUNDAÇÃO UNIVERSIDADE ESTADUAL DO CEARÁ
		FUNDAÇÃO UNIVERSIDADE VALE DO ACARAÚ
		FUNDAÇÃO UNIVERSIDADE REGIONAL DO CARIRI
		FUNDAÇÃO CEARENSE DE APOIO AO DESENVOLVIMENTO CIENTÍFICO E TECNOLÓGICO

2. Execução Orçamentária por Programa (R\$)

Programa	Lei + cred	Empenhado	% Exec. Orçament.
071 - GESTÃO E DESENVOLVIMENTO DA EDUCAÇÃO SUPERIOR	112.223.974,37	40.968.621,94	36,51
Total	112.223.974,37	40.968.621,94	36,51

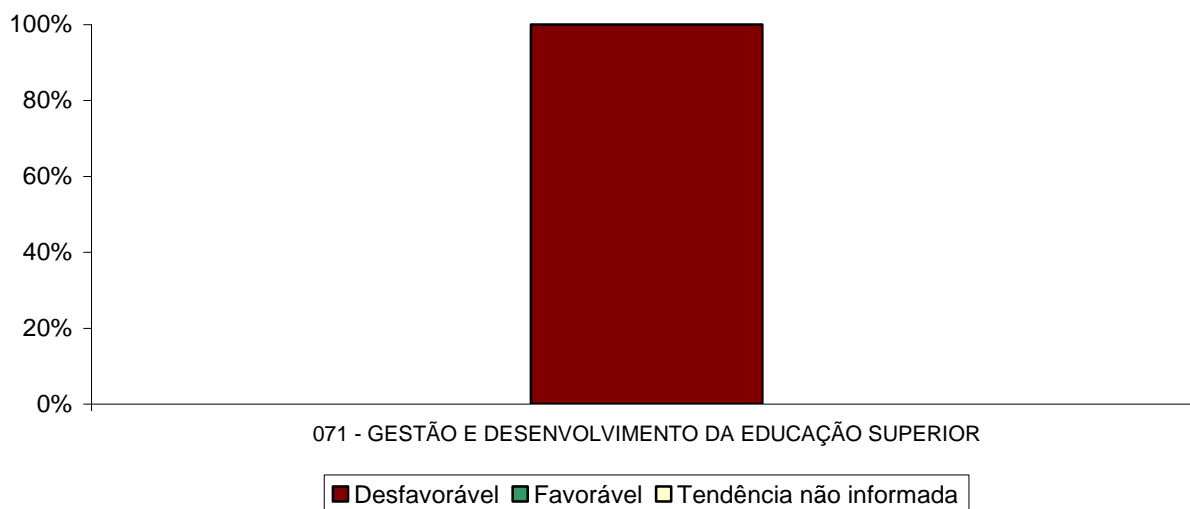
3. Execução Física por Programa (%)

Programa	% Exec. Física
071 - GESTÃO E DESENVOLVIMENTO DA EDUCAÇÃO SUPERIOR	75,84
Total	75,84

Nota: Para o cálculo do percentual de execução física, foram desconsideradas as iniciativas com execução superior a 250%.

4. Situação das Iniciativas por Programa

Situação de Desempenho das Iniciativas por Programas



CIÊNCIA, TECNOLOGIA E INOVAÇÃO

Relatório de Monitoramento do PPA - Período: Janeiro a Março - 2018

1. Estrutura: Programa - Gestor - Executor

Programa	Gestor	Executor
061 - DESENVOLVIMENTO DA PRODUÇÃO CIENTÍFICA, DA DIFUSÃO TECNOLÓGICA, E DA CULTURA DE INOVAÇÃO	SECRETARIA DA CIÊNCIA, TECNOLOGIA E EDUCAÇÃO SUPERIOR	SECRETARIA DA CIÊNCIA, TECNOLOGIA E EDUCAÇÃO SUPERIOR
		FUNDAÇÃO UNIVERSIDADE ESTADUAL DO CEARÁ
		FUNDAÇÃO UNIVERSIDADE VALE DO ACARAÚ
		FUNDAÇÃO UNIVERSIDADE REGIONAL DO CARIRI
		FUNDAÇÃO CEARENSE DE APOIO AO DESENVOLVIMENTO CIENTÍFICO E TECNOLÓGICO
		FUNDAÇÃO NÚCLEO DE TECNOLOGIA INDUSTRIAL DO CEARÁ
063 - TECNOLOGIA DA INFORMAÇÃO E COMUNICAÇÃO ESTRATÉGICA DO CEARÁ	SECRETARIA DO PLANEJAMENTO E GESTÃO	SECRETARIA DA INFRAESTRUTURA
		SECRETARIA DO PLANEJAMENTO E GESTÃO
		EMPRESA DE TECNOLOGIA DA INFORMAÇÃO DO CEARÁ

2. Execução Orçamentária por Programa (R\$)

Programa	Lei + cred	Empenhado	% Exec. Orçament.
061 - DESENVOLVIMENTO DA PRODUÇÃO CIENTÍFICA, DA DIFUSÃO TECNOLÓGICA, E DA CULTURA DE INOVAÇÃO	132.402.294,30	10.346.407,47	7,81
063 - TECNOLOGIA DA INFORMAÇÃO E COMUNICAÇÃO ESTRATÉGICA DO CEARÁ	45.062.009,07	17.952.801,82	39,84
Total	177.464.303,37	28.299.209,29	15,95

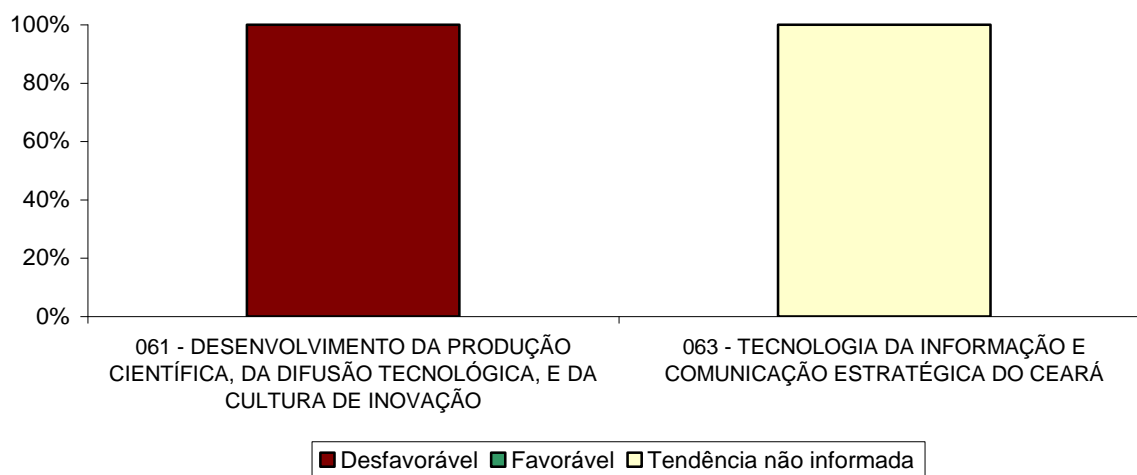
3. Execução Física por Programa (%)

Programa	% Exec. Física
061 - DESENVOLVIMENTO DA PRODUÇÃO CIENTÍFICA, DA DIFUSÃO TECNOLÓGICA, E DA CULTURA DE INOVAÇÃO	62,72
063 - TECNOLOGIA DA INFORMAÇÃO E COMUNICAÇÃO ESTRATÉGICA DO CEARÁ	61,20
Total	62,34

Nota: Para o cálculo do percentual de execução física, foram desconsideradas as iniciativas com execução superior a 250%.

4. Situação das Iniciativas por Programa

Situação de Desempenho das Iniciativas por Programas



CULTURA



Relatório de Monitoramento do PPA - Período: Janeiro a Março - 2018

1. Estrutura: Programa - Gestor - Executor

Programa	Gestor	Executor
044 - PROMOÇÃO DO ACESSO E FOMENTO À PRODUÇÃO E DIFUSÃO DA CULTURA CEARENSE	SECRETARIA DA CULTURA	SECRETARIA DA CULTURA FUNDO ESTADUAL DA CULTURA
045 - PRESERVAÇÃO E PROMOÇÃO DA MEMÓRIA E DO PATRIMÔNIO CULTURAL CEARENSE		SECRETARIA DA CULTURA
046 - FORTALECIMENTO DO SISTEMA ESTADUAL DE CULTURA DO CEARÁ		SECRETARIA DA CULTURA FUNDO ESTADUAL DA CULTURA
077 - TELEDIFUSÃO CULTURAL E INFORMATIVA	FUNDAÇÃO DE TELEDUCAÇÃO DO CEARÁ	FUNDAÇÃO DE TELEDUCAÇÃO DO CEARÁ

2. Execução Orcamentária por Programa (R\$)

Programa	Lei + cred	Empenhado	% Exec. Orcament.
044 - PROMOÇÃO DO ACESSO E FOMENTO À PRODUÇÃO E DIFUSÃO DA CULTURA CEARENSE	135.380.382,00	26.402.393,60	19,50
045 - PRESERVAÇÃO E PROMOÇÃO DA MEMÓRIA E DO PATRIMÔNIO CULTURAL CEARENSE	1.388.840,00	466.166,00	33,57
046 - FORTALECIMENTO DO SISTEMA ESTADUAL DE CULTURA DO CEARÁ	130.000,00	-	0,00
077 - TELEDIFUSÃO CULTURAL E INFORMATIVA	2.480.645,11	1.024.219,45	41,29
Total	139.379.867,11	27.892.779,05	20,01

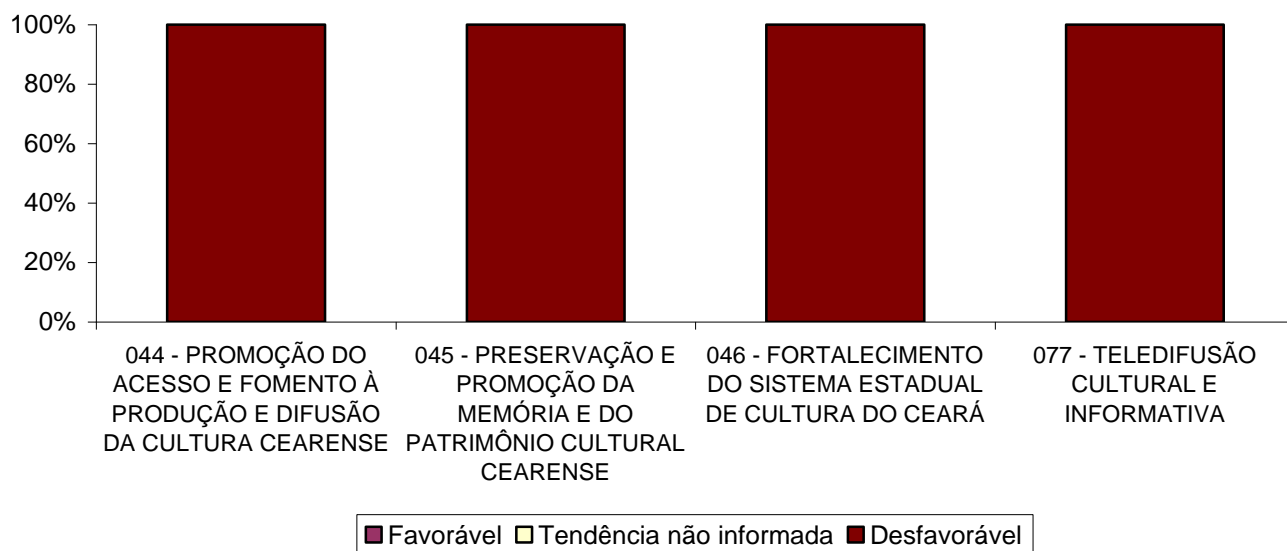
3. Execução Física por Programa (%)

Programa	% Exec. Física
044 - PROMOÇÃO DO ACESSO E FOMENTO À PRODUÇÃO E DIFUSÃO DA CULTURA CEARENSE	10,61
045 - PRESERVAÇÃO E PROMOÇÃO DA MEMÓRIA E DO PATRIMÔNIO CULTURAL CEARENSE	10,63
046 - FORTALECIMENTO DO SISTEMA ESTADUAL DE CULTURA DO CEARÁ	10,67
077 - TELEDIFUSÃO CULTURAL E INFORMATIVA	78,32
Total	19,65

Nota: Para o cálculo do percentual de execução física, foram desconsideradas as iniciativas com execução superior a 250%.

4. Situação das Iniciativas por Programa

Situação de Desempenho das Iniciativas por Programas



CEARÁ SAUDÁVEL

Relatório de Monitoramento do PPA - Período: Janeiro a Março - 2018

1. Execução Orçamentária por Tema (R\$)

Tema	Lei + cred	Empenhado	% exec. Orçam.
SAÚDE	2.666.004.953,08	1.142.246.994,70	42,84
ESPORTE E LAZER	48.136.182,29	7.825.525,86	16,26
SANEAMENTO BÁSICO	380.763.111,87	63.747.895,12	16,74
Total	3.094.904.247,24	1.213.820.415,68	39,22

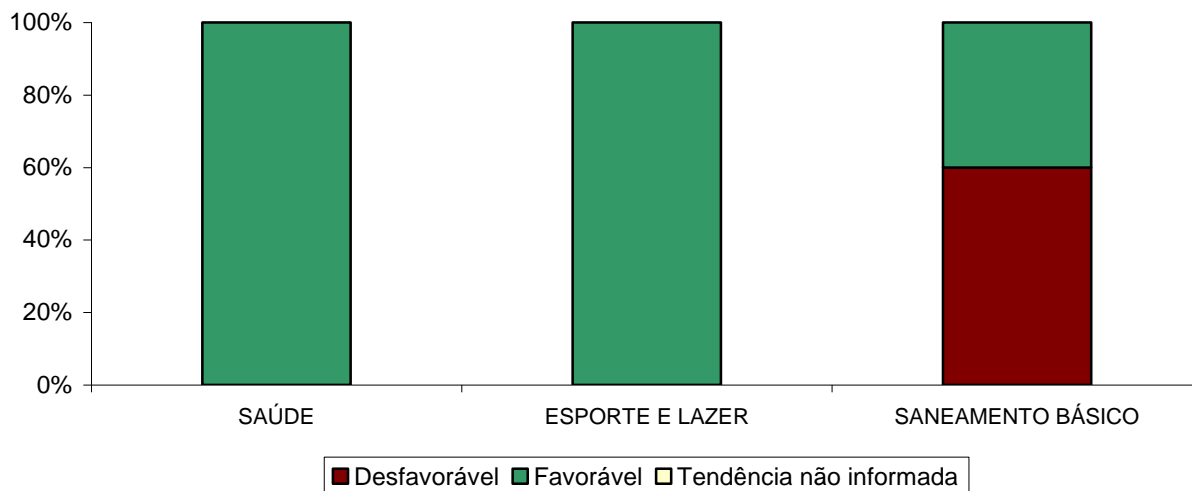
2. Execução Física por Tema (%)

Tema	% exec. Física
SAÚDE	37,03
ESPORTE E LAZER	47,10
SANEAMENTO BÁSICO	10,95
Total	35,22

Nota: Para o cálculo do percentual de execução física, foram desconsideradas as iniciativas com execução superior a 250%.

3. Situação dos Programas por Tema

Situação de Desempenho dos Programas por Tema



SAÚDE

Relatório de Monitoramento do PPA - Período: Janeiro a Março - 2018

1. Estrutura: Programa - Gestor - Executor

Programa	Gestor	Executor
055 - FORTALECIMENTO DA GESTÃO, PARTICIPAÇÃO, CONTROLE SOCIAL E DESENVOLVIMENTO INSTITUCIONAL DO SUS	SECRETARIA DA SAÚDE	SECRETARIA DA SAÚDE
		FUNDO ESTADUAL DE SAÚDE
056 - VIGILÂNCIA EM SAÚDE		SECRETARIA DA SAÚDE
		FUNDO ESTADUAL DE SAÚDE
057 - ATENÇÃO À SAÚDE INTEGRAL E DE QUALIDADE		SECRETARIA DA SAÚDE
		FUNDO ESTADUAL DE SAÚDE
076 - GESTÃO DO TRABALHO, DA EDUCAÇÃO E DA CIÊNCIA E TECNOLOGIA NA SAÚDE		SECRETARIA DA SAÚDE
		ESCOLA DE SAÚDE PÚBLICA FUNDO ESTADUAL DE SAÚDE

2. Execução Orçamentária por Programa (R\$)

Programa	Lei + cred	Empenhado	% Exec. Orçament.
055 - FORTALECIMENTO DA GESTÃO, PARTICIPAÇÃO, CONTROLE SOCIAL E DESENVOLVIMENTO INSTITUCIONAL DO SUS	41.602.200,90	11.578.171,28	27,83
056 - VIGILÂNCIA EM SAÚDE	63.193.524,75	13.818.275,28	21,87
057 - ATENÇÃO À SAÚDE INTEGRAL E DE QUALIDADE	2.528.366.970,95	1.108.305.092,29	43,83
076 - GESTÃO DO TRABALHO, DA EDUCAÇÃO E DA CIÊNCIA E TECNOLOGIA NA SAÚDE	32.842.256,48	8.545.455,85	26,02
Total	2.666.004.953,08	.142.246.994,70	42,84

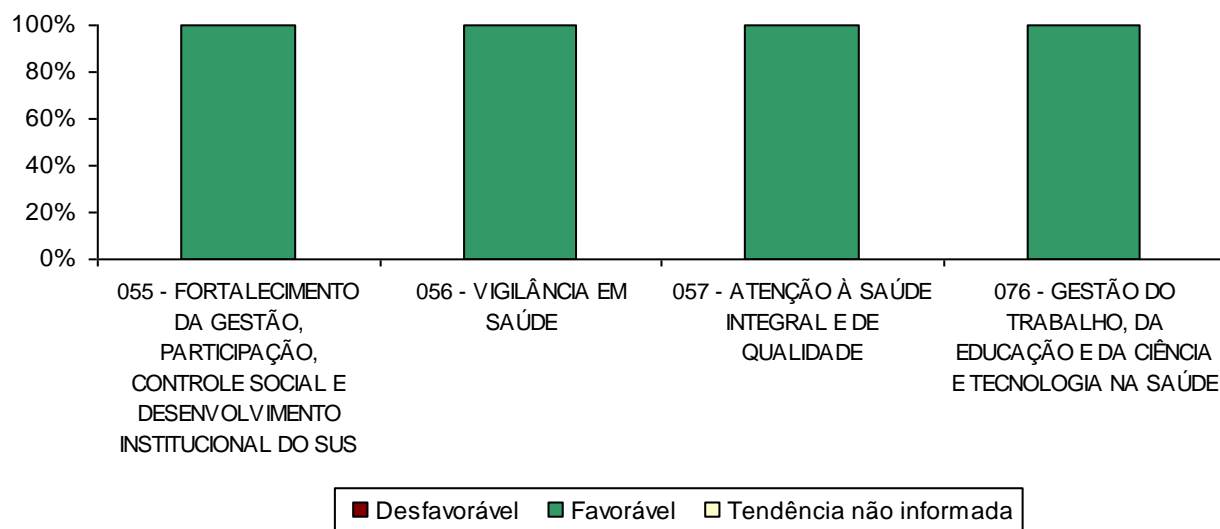
3. Execução Física por Programa (%)

Programa	% Exec. Física
055 - FORTALECIMENTO DA GESTÃO, PARTICIPAÇÃO, CONTROLE SOCIAL E DESENVOLVIMENTO INSTITUCIONAL DO SUS	13,83
056 - VIGILÂNCIA EM SAÚDE	91,67
057 - ATENÇÃO À SAÚDE INTEGRAL E DE QUALIDADE	33,18
076 - GESTÃO DO TRABALHO, DA EDUCAÇÃO E DA CIÊNCIA E TECNOLOGIA NA SAÚDE	30,42
Total	37,03

Nota: Para o cálculo do percentual de execução física, foram desconsideradas as iniciativas com execução superior a 250%.

4. Situação das Iniciativas por Programa

Situação de Desempenho das Iniciativas por Programas



ESPORTE E LAZER

Relatório de Monitoramento do PPA - Período: Janeiro a Março - 2018

1. Estrutura: Programa - Gestor - Executor

Programa	Gestor	Executor
050 - ESPORTE E LAZER PARA A POPULAÇÃO	SECRETARIA DO ESPORTE	SECRETARIA DO ESPORTE FUNDO DE DESENVOLVIMENTO DO ESPORTE E JUVENTUDE DEPARTAMENTO DE ARQUITETURA E ENGENHARIA
086 - CEARÁ NO ESPORTE DE RENDIMENTO		SECRETARIA DO ESPORTE FUNDO DE DESENVOLVIMENTO DO ESPORTE E JUVENTUDE

2. Execução Orçamentária por Programa (R\$)

Programa	Lei + cred	Empenhado	% Exec. Orçament.
050 - ESPORTE E LAZER PARA A POPULAÇÃO	41.488.645,74	6.975.108,16	16,81
086 - CEARÁ NO ESPORTE DE RENDIMENTO	6.647.536,55	850.417,70	12,79
Total	48.136.182,29	7.825.525,86	16,26

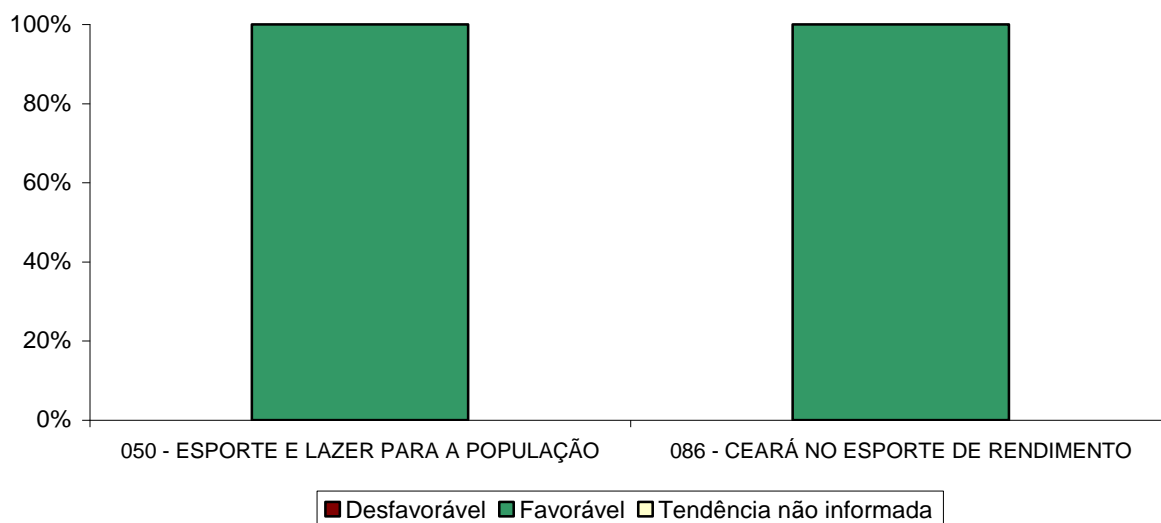
3. Execução Física por Programa (%)

Programa	% Exec. Física
050 - ESPORTE E LAZER PARA A POPULAÇÃO	52,72
086 - CEARÁ NO ESPORTE DE RENDIMENTO	35,85
Total	47,10

Nota: Para o cálculo do percentual de execução física, foram desconsideradas as iniciativas com execução superior a 250%.

4. Situação das Iniciativas por Programa

Situação de Desempenho das Iniciativas por Programas



SANEAMIENTO BÁSICO

Relatório de Monitoramento do PPA - Período: Janeiro a Março - 2018

1. Estrutura: Programa - Gestor - Executor

Programa	Gestor	Executor
025 - ABASTECIMENTO DE ÁGUA, ESGOTAMENTO SANITÁRIO E DRENAGEM URBANA	SECRETARIA DAS CIDADES	SECRETARIA DAS CIDADES
		COMPANHIA DE ÁGUA E ESGOTO DO CEARÁ
032 - ABASTECIMENTO DE ÁGUA E ESGOTAMENTO SANITÁRIO NO MEIO RURAL	SECRETARIA DO DESENVOLVIMENTO AGRÁRIO	SECRETARIA DO DESENVOLVIMENTO AGRÁRIO
		EMPRESA DE ASSISTÊNCIA TÉCNICA E EXTENSÃO RURAL DO CEARÁ
		SECRETARIA DAS CIDADES
		COMPANHIA DE ÁGUA E ESGOTO DO CEARÁ

2. Execução Orçamentária por Programa (R\$)

Programa	Lei + cred	Empenhado	% Exec. Orçament.
025 - ABASTECIMENTO DE ÁGUA, ESGOTAMENTO SANITÁRIO E DRENAGEM URBANA	274.922.081,02	19.827.172,63	7,21
032 - ABASTECIMENTO DE ÁGUA E ESGOTAMENTO SANITÁRIO NO MEIO RURAL	105.841.030,85	43.920.722,49	41,50
Total	380.763.111,87	63.747.895,12	16,74

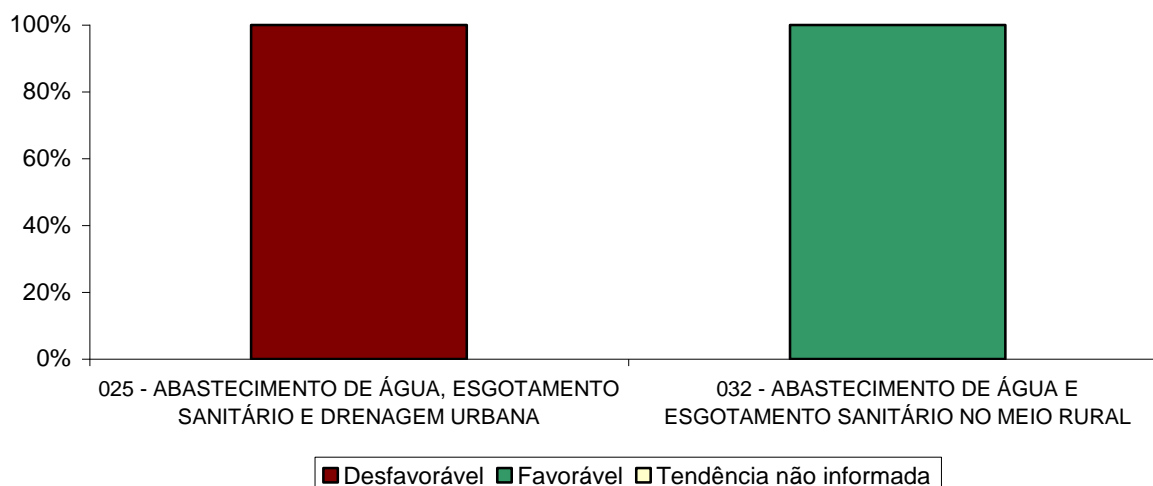
3. Execução Física por Programa (%)

Programa	% Exec. Física
025 - ABASTECIMENTO DE ÁGUA, ESGOTAMENTO SANITÁRIO E DRENAGEM URBANA	5,76
032 - ABASTECIMENTO DE ÁGUA E ESGOTAMENTO SANITÁRIO NO MEIO RURAL	21,35
Total	10,95

Nota: Para o cálculo do percentual de execução física, foram desconsideradas as iniciativas com execução superior a 250%.

4. Situação das Iniciativas por Programa

Situação de Desempenho das Iniciativas por Programas



CEARÁ PACÍFICO

Relatório de Monitoramento do PPA - Período: Janeiro a Março - 2018

1. Execução Orçamentária por Tema (R\$)

Tema	Lei + cred	Empenhado	% Exec. Orçam.
SEGURANÇA PÚBLICA	389.005.981,39	190.330.288,54	48,93
JUSTIÇA E CIDADANIA	331.963.325,23	125.369.527,34	37,77
POLÍTICA SOBRE DROGAS	7.810.773,00	1.076.525,77	13,78
Total	728.780.079,62	316.776.341,65	43,47

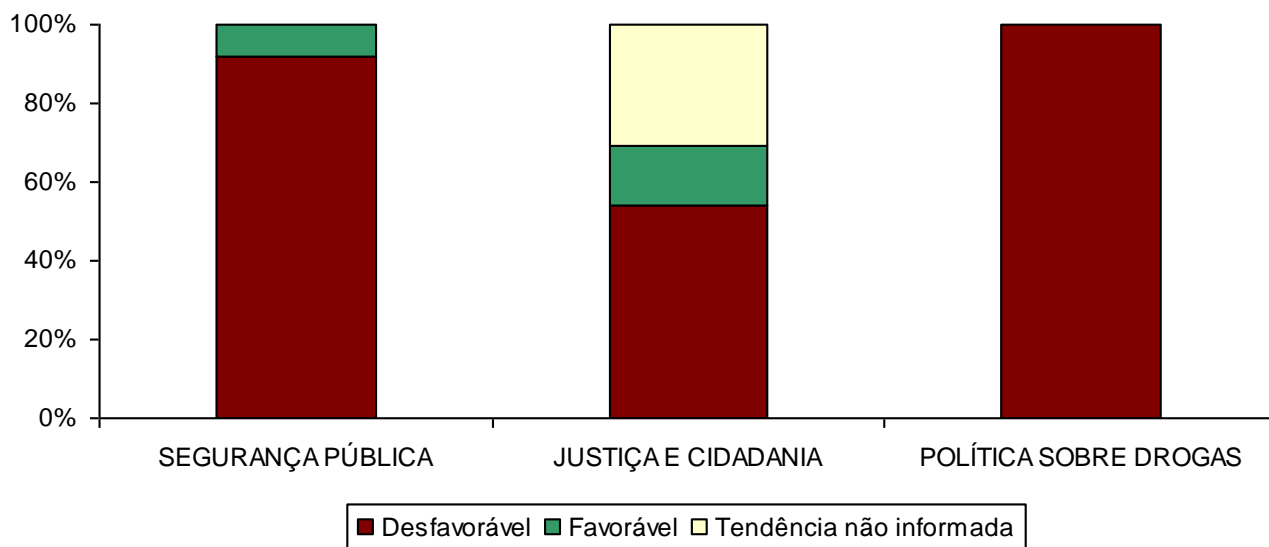
2. Execução Física por Tema (%)

Tema	% Exec. Física
SEGURANÇA PÚBLICA	25,43
JUSTIÇA E CIDADANIA	31,28
POLÍTICA SOBRE DROGAS	21,67
Total	27,24

Nota: Para o cálculo do percentual de execução física, foram desconsideradas as iniciativas com execução superior a 250%.

3. Situação dos Programas por Tema

Situação de Desempenho dos Programas por Tema



SEGURANÇA PÚBLICA

Relatório de Monitoramento do PPA - Período: Janeiro a Março - 2018

1. Estrutura: Programa - Gestor - Executor

Programa	Gestor	Executor
001 - GESTÃO DE RISCOS E DESASTRES	SECRETARIA DA SEGURANÇA PÚBLICA E DEFESA SOCIAL	SECRETARIA DA SEGURANÇA PÚBLICA E DEFESA SOCIAL
		CORPO DE BOMBEIROS MILITAR DO ESTADO DO CEARÁ
FUNDO DE DEFESA CIVIL DO ESTADO DO CEARÁ		
003 - SEGURANÇA PÚBLICA INTEGRADA		DEPARTAMENTO DE ARQUITETURA E ENGENHARIA
		SECRETARIA DA SEGURANÇA PÚBLICA E DEFESA SOCIAL
		POLÍCIA CIVIL
		POLÍCIA MILITAR
		CORPO DE BOMBEIROS MILITAR DO ESTADO DO CEARÁ
		PERÍCIA FORENSE DO ESTADO DO CEARÁ
		ACADEMIA ESTADUAL DE SEGURANÇA PÚBLICA DO CEARÁ
		FUNDO DE DEFESA SOCIAL DO ESTADO DO CEARÁ
007 - SEGURANÇA PÚBLICA CIDADÃ		SECRETARIA DA SEGURANÇA PÚBLICA E DEFESA SOCIAL
	POLÍCIA CIVIL	
	POLÍCIA MILITAR	
	CORPO DE BOMBEIROS MILITAR DO ESTADO DO CEARÁ	
	PERÍCIA FORENSE DO ESTADO DO CEARÁ	
	ACADEMIA ESTADUAL DE SEGURANÇA PÚBLICA DO CEARÁ	
	FUNDO DE DEFESA SOCIAL DO ESTADO DO CEARÁ	
	024 - CONTROLE DISCIPLINAR DOS SISTEMAS DE SEGURANÇA PÚBLICA E PENITENCIÁRIO	CONTROLADORIA GERAL DE DISCIPLINA DOS ORGÃOS DE SEGURANÇA PÚBLICA E SISTEMA PENITENCIÁRIO

2. Execução Orcamentária por Programa (R\$)

Programa	Lei + cred	Empenhado	% Exec. Orcament.
001 - GESTÃO DE RISCOS E DESASTRES	46.228.911,00	14.383.555,35	31,11
003 - SEGURANÇA PÚBLICA INTEGRADA	336.615.512,66	174.070.733,93	51,71
007 - SEGURANÇA PÚBLICA CIDADÃ	5.967.293,73	1.848.297,24	30,97
024 - CONTROLE DISCIPLINAR DOS SISTEMAS DE SEGURANÇA PÚBLICA E PENITENCIÁRIO	194.264,00	27.702,02	14,26
Total	389.005.981,39	190.330.288,54	48,93

Relatório de Monitoramento do PPA - Período: Janeiro a Março - 2018

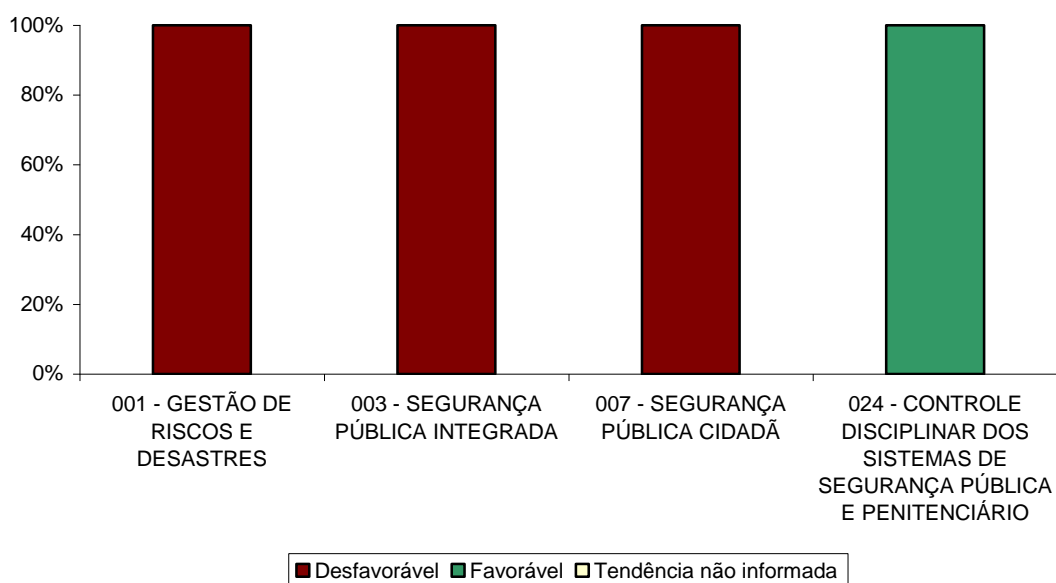
3. Execução Física por Programa (%)

Programa	% Exec. Física
001 - GESTÃO DE RISCOS E DESASTRES	5,82
003 - SEGURANÇA PÚBLICA INTEGRADA	34,38
007 - SEGURANÇA PÚBLICA CIDADÃ	9,73
024 - CONTROLE DISCIPLINAR DOS SISTEMAS DE SEGURANÇA PÚBLICA E PENITENCIÁRIO	49,86
Total	25,43

Nota: Para o cálculo do percentual de execução física, foram desconsideradas as iniciativas com execução superior a 250%.

4. Situação das Iniciativas por Programa

Situação de Desempenho das Iniciativas por Programas



JUSTIÇA E CIDADANIA

Relatório de Monitoramento do PPA - Período: Janeiro a Março - 2018

1. Estrutura: Programa - Gestor - Executor

Programa	Gestor	Executor
004 - INFRAESTRUTURA E GESTÃO DO SISTEMA PENITENCIÁRIO	SECRETARIA DA JUSTIÇA E CIDADANIA	DEPARTAMENTO DE ARQUITETURA E ENGENHARIA
		SECRETARIA DA JUSTIÇA E CIDADANIA
012 - TUTELA DOS INTERESSES SOCIAIS E INDIVIDUAIS INDISPONÍVEIS	PROCURADORIA GERAL DA JUSTIÇA	PROCURADORIA GERAL DA JUSTIÇA
		FUNDO DE DEFESA DOS DIREITOS DIFUSOS DO ESTADO DO CEARÁ
036 - EXCELÊNCIA NO DESEMPENHO DA PRESTAÇÃO JURISDICIONAL	TRIBUNAL DE JUSTIÇA	TRIBUNAL DE JUSTIÇA
		FUNDO ESPECIAL DE REAPARELHAMENTO E MODERNIZAÇÃO DO PODER JUDICIÁRIO
039 - INTEGRAÇÃO DO SISTEMA DE JUSTIÇA CRIMINAL (INTEGRA)	TRIBUNAL DE JUSTIÇA	FUNDO ESTADUAL DE SEGURANÇA DOS MAGISTRADOS
		FUNDO ESPECIAL DE REAPARELHAMENTO E MODERNIZAÇÃO DO PODER JUDICIÁRIO

2. Execução Orcamentária por Programa (R\$)

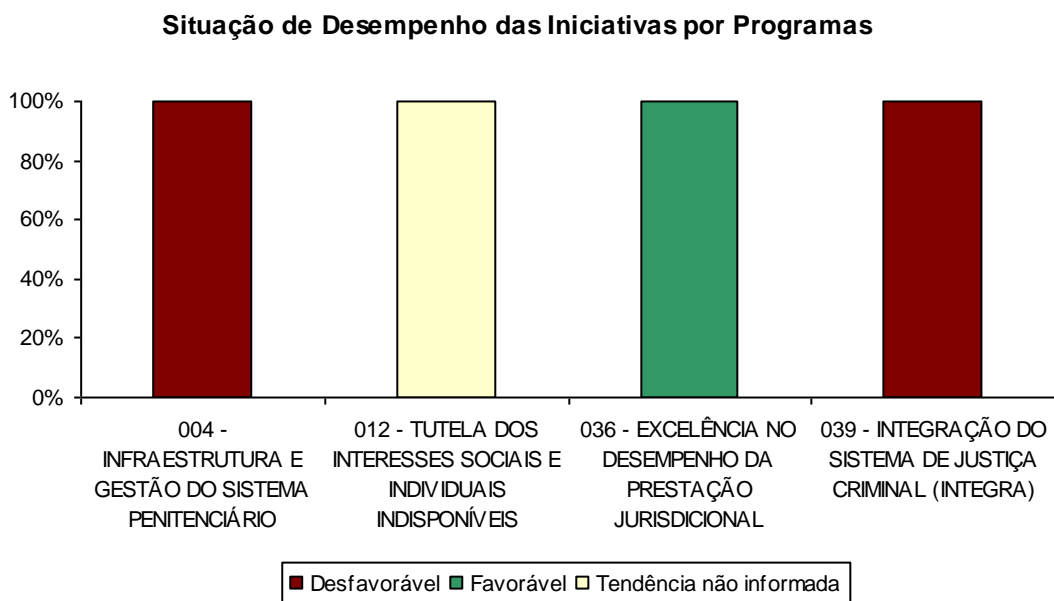
Programa	Lei + cred	Empenhado	% Exec. Orcament.
004 - INFRAESTRUTURA E GESTÃO DO SISTEMA PENITENCIÁRIO	281.741.408,23	99.351.489,01	35,26
012 - TUTELA DOS INTERESSES SOCIAIS E INDIVIDUAIS INDISPONÍVEIS	10.335.289,00	1.505.343,02	14,57
036 - EXCELÊNCIA NO DESEMPENHO DA PRESTAÇÃO JURISDICIONAL	39.816.628,00	24.512.695,31	61,56
039 - INTEGRAÇÃO DO SISTEMA DE JUSTIÇA CRIMINAL (INTEGRA)	70.000,00	-	0,00
Total	331.963.325,23	125.369.527,34	37,77

3. Execução Física por Programa (%)

Programa	% Exec. Fisica
004 - INFRAESTRUTURA E GESTÃO DO SISTEMA PENITENCIÁRIO	56,05
012 - TUTELA DOS INTERESSES SOCIAIS E INDIVIDUAIS INDISPONÍVEIS	0,00
036 - EXCELÊNCIA NO DESEMPENHO DA PRESTAÇÃO JURISDICIONAL	49,12
039 - INTEGRAÇÃO DO SISTEMA DE JUSTIÇA CRIMINAL (INTEGRA)	0,00
Total	31,28

Nota: Para o cálculo do percentual de execução física, foram desconsideradas as iniciativas com execução superior a 250%.

4. Situação das Iniciativas por Programa



POLÍTICA SOBRE DROGAS

Relatório de Monitoramento do PPA - Período: Janeiro a Março - 2018

1. Estrutura: Programa - Gestor - Executor

Programa	Gestor	Executor
085 - PROTEÇÃO CONTRA O USO PREJUDICIAL DE DROGAS	SECRETARIA ESPECIAL DE POLÍTICAS SOBRE DROGAS	SECRETARIA ESPECIAL DE POLÍTICAS SOBRE DROGAS
		FUNDO ESTADUAL DE POLÍTICAS SOBRE ALCOOL E OUTRAS DROGAS

2. Execução Orcamentária por Programa (R\$)

Programa	Lei + cred	Empenhado	% Exec. Orçament.
085 - PROTEÇÃO CONTRA O USO PREJUDICIAL DE DROGAS	7.810.773,00	1.076.525,77	13,78
Total	7.810.773,00	1.076.525,77	13,78

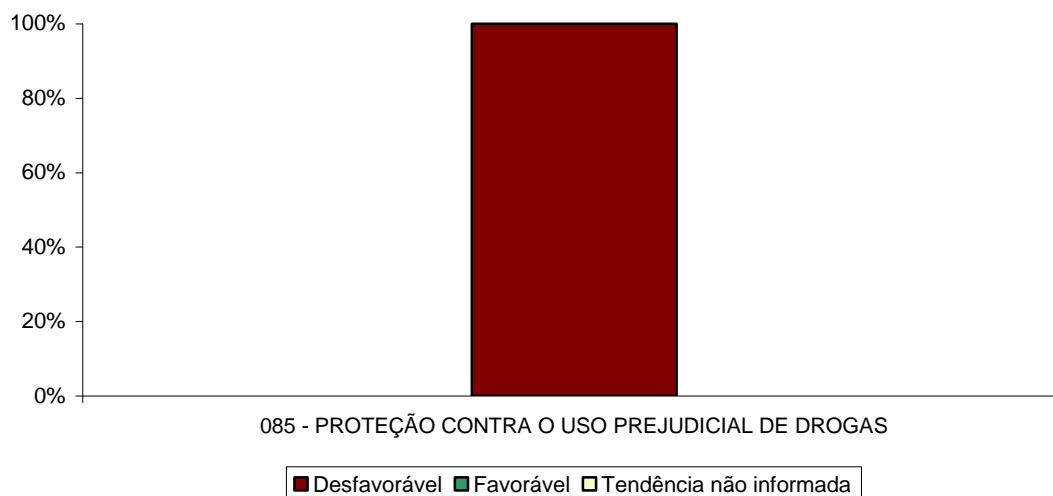
3. Execução Física por Programa (%)

Programa	% Exec. Física
085 - PROTEÇÃO CONTRA O USO PREJUDICIAL DE DROGAS	21,67
Total	21,67

Nota: Para o cálculo do percentual de execução física, foram desconsideradas as iniciativas com execução superior a 250%.

4. Situação das Iniciativas por Programa

Situação de Desempenho das Iniciativas por Programas



ANEXO

Relação das Iniciativas com Execução Superior a 250%

Eixo: 1 - CEARÁ DA GESTÃO DEMOCRÁTICA POR RESULTADOS

Tema: 1.02 – Planejamento e Gestão

Programa: 015 - Governança do Pacto por um Ceará Pacífico

Iniciativa	Produto	Prog. 2018	Real. 2018	% Exec. Física
015.1.01 - Elaboração e disponibilização de informações estratégicas no âmbito do Pacto por um Ceará Pacífico	Relatório Elaborado	2,00	6,00	300,00

Eixo: 2 - CEARÁ ACOLHEDOR

Tema: 2.01 - Assistência Social

Programa: 072 - Proteção Social Especial

Iniciativa	Produto	Prog. 2018	Real. 2018	% Exec. Física
072.1.03 - Apoio a entidades sociais na prestação do atendimento a pessoas em situação de risco pessoal e social.	Pessoa Atendida	224,00	915,00	408,48
072.1.09 - Manutenção da oferta de serviços da Proteção Social Especial.	Unidade de Atendimento Mantida	2,00	41,00	2.050,00

Tema: 2.03 - Inclusão Social e Direitos Humanos

Programa: 005 - Garantia dos Direitos Humanos e Cidadania

Iniciativa	Produto	Prog. 2018	Real. 2018	% Exec. Física
005.1.08 - Realização de ações para promoção da cidadania.	Evento Realizado	30,00	171,00	570,00

Programa: 075 - Proteção e Promoção dos Direitos de Adolescentes em Atendimento Socioeducativo

Iniciativa	Produto	Prog. 2018	Real. 2018	% Exec. Física
075.1.01 - Melhoria da prestação dos serviços nas unidades do sistema socioeducativo do Estado.	Profissional Capacitado	100,0	350,0	350,00

Eixo: 3 - CEARÁ DE OPORTUNIDADES

Tema: 3.01 - Agricultura Familiar e Agronegócio

Programa: 035 - Desenvolvimento Sustentável do Agronegócio

Iniciativa	Produto	Prog. 2018	Real. 2018	% Exec. Física
035.1.13 - Elaboração e disponibilização de informações, estudos e diagnósticos setoriais sobre o setor de agronegócio	Estudo e Pesquisa Realizados	4,00	11,00	275,00

Tema: 3.05 - Turismo

Programa: 028 - Desenvolvimento e Consolidação do Destino Turístico Ceará

Iniciativa	Produto	Prog. 2018	Real. 2018	% Exec. Física
028.1.09 - Promoção de ações de divulgação voltadas ao turismo religioso e cultural.	Campanha Realizada	1,00	3,00	300,00

Tema: 3.08 - Pesca e Aquicultura

Programa: 034 - Desenvolvimento Integrado e Sustentável da Pesca e Aquicultura

Iniciativa	Produto	Prog. 2018	Real. 2018	% Exec. Física
034.1.07 - Realização de inspeção sanitária e fiscalização na atividade de pesca e aquicultura.	Fiscalização Realizada	42,00	121,00	288,10

Eixo: 4 - CEARÁ SUSTENTÁVEL

Tema: 4.02 - Meio Ambiente

Programa: 068 - Ceará Consciente por Natureza

Iniciativa	Produto	Prog. 2018	Real. 2018	% Exec. Física
068.1.01 - Promoção de ações de sensibilização da sociedade para preservação e proteção dos recursos ambientais no Ceará.	Evento Realizado	14,00	121,00	864,29

Eixo: 5 - CEARÁ DO CONHECIMENTO

Tema: 5.01 - Educação Básica

Programa: 023 - Gestão e Desenvolvimento da Educação Básica

Iniciativa	Produto	Prog. 2018	Real. 2018	% Exec. Física
023.1.11 - Ampliação da oferta de vagas de tempo integral nas escolas estaduais de Educação Básica.	Escola Implantada	40,00	111,00	277,50

Programa: 079 - Gestão de Políticas Públicas da Educação

Iniciativa	Produto	Prog. 2018	Real. 2018	% Exec. Física
079.1.04 - Apoio ao fortalecimento das relações com usuários e parceiros.	Projeto Apoiado	4,00	16,00	400,00

Eixo: 6 - CEARÁ SAUDÁVEL

Tema: 6.01 - Saúde

Programa: 056 - Vigilância em Saúde

Iniciativa	Produto	Prog. 2018	Real. 2018	% Exec. Física
056.1.09 - Manutenção da oferta de serviço de análise laboratorial.	Laboratório de Saúde Mantido	1,00	6,00	600,00

Programa: 057 - Atenção à Saúde Integral e de Qualidade

Iniciativa	Produto	Prog. 2018	Real. 2018	% Exec. Física
057.1.01 - Promoção da assistência social às pessoas com necessidades especiais	Pessoa Beneficiada	4.809,00	14.761,00	306,95
057.1.28 - Realização de ações voltadas à saúde da criança.	Município Apoiado	9,00	26,00	288,89

Programa: 076 - Gestão do Trabalho, da Educação e da Ciência e Tecnologia na Saúde

Iniciativa	Produto	Prog. 2018	Real. 2018	% Exec. Física
076.1.10 - Ampliação da produção de conhecimentos científicos e tecnológicos em saúde para a promoção da Saúde.	Estudo e Pesquisa Realizados	6,0	43,0	716,67

Tema: 6.02 - Esporte e Lazer**Programa: 050 - Esporte e Lazer para a População**

Iniciativa	Produto	Prog. 2018	Real. 2018	% Exec. Física
050.1.01 - Realização de projetos e eventos esportivos para população.	Evento Realizado	102,00	1.228,00	1.203,92

Eixo: 7 – CEARÁ PACÍFICO**Tema: 7.03 - Política sobre Drogas****Programa: 085 - Proteção contra o Uso Prejudicial de Drogas**

Iniciativa	Produto	Prog. 2018	Real. 2018	% Exec. Física
085.1.03 - Prestação de serviços de tratamento e acolhimento no âmbito das drogas.	Atendimento Realizado	1.229,0	13.582,0	1.105,13