

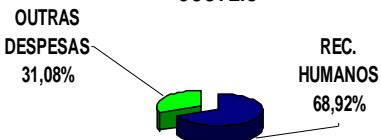


Fonte: Contratos de Gestão e Relatórios de Execução SIAP e SAAC

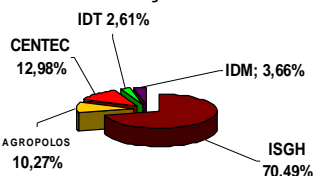
CONTRATOS DE GESTÃO 2018

CONTRATOS	CONTRATADO (INCLUINDO ADITIVOS)	DESPESAS DE CUSTEIO			nº SAAC	VIGÊNCIA	(EMPENHO ATÉ 30 de Novembro/18)		EXEC. (%)	FONTES FINANCIAMENTO				
		RECURSOS HUMANOS	OUTRAS DESPESAS				TESOURO	FECOP		SUS	OUTRAS	TOTAL		
1. SAUDE com ISGH/ HGWA	132.195.185,15	93.461.408,51	38.733.776,64	1035417	Jan a Dez/18	117.062.208,67	88,55%	90.876.965,37			41.318.219,78			132.195.185,15
2. SAUDE com ISGH - UPAs	129.789.991,72	95.871.643,74	33.918.347,98	1035422	Jan a Dez/18	114.719.089,32	88,39%	83.310.472,28			46.479.519,44			129.789.991,72
3. SAUDE com ISGH / HRC	141.659.736,91	93.249.644,36	48.410.092,55	1035415	Jan a Dez/18	125.673.694,79	88,72%	93.790.980,92			47.868.755,99			141.659.736,91
4. SAUDE com ISGH - HRN	197.401.460,22	139.131.778,65	58.269.681,57	1035418	Jan a Dez/18	174.529.931,92	88,41%	128.065.073,93			69.336.386,29			197.401.460,22
5. SAUDE com ISGH - HRSC (1º e 2º Contrato)	77.345.276,75	48.249.086,11	29.096.190,64	1041953	Jan/18 a Dez/18	60.274.922,69	77,93%	15.180.819,09			62.164.457,66			77.345.276,75
6. SRH com AGROPOLOS	3.506.634,23	3.011.629,70	495.004,54	1035904	Fev/18 a Jan/19	2.804.410,85	79,97%	2.409.750,00				1.096.884,23		3.506.634,23
7. SDA com AGROPOLOS GERAL	30.808.445,50	16.449.490,96	14.358.954,54	1043584	Abr/18 a Mar/19	27.788.174,89	90,20%	13.926.148,69		16.882.296,81				30.808.445,50
8. SDA com AGROPOLOS - Proj São José	28.630.469,40	12.058.328,44	16.572.140,96	1010727	Set/18 a Ago/19	8.637.338,00	30,17%	2.216.200,00		19.772.832,32		6.641.437,08		28.630.469,40
9. SDA com AGROPOLOS - Proj Paulo Freire	20.195.805,47	6.109.261,24	14.086.544,23	1006749	Fev/17 a Jun/19	13.996.403,19	69,30%	3.861.522,66		7.919.822,96		8.414.459,85		20.195.805,47
10. IDACE com AGROPOLOS 1º Contrato	5.599.948,00	4.521.440,08	1.078.507,92	1051782	Jun/18 a Mar/19	5.100.000,00	91,07%	2.599.948,00		3.000.000,00				5.599.948,00
11. IDACE com AGROPOLOS 2º Contrato	1.686.000,00	272.211,28	1.413.788,72	1059730	Set/18 a Abr/19	1.500.000,00		1.686.000,00						1.686.000,00
12. CIDADES com AGROPOLOS 1º CONTRATO	6.516.412,42	4.631.083,15	1.885.329,27	1047535	Jun/18 a Mar/19	3.668.400,92	56,29%	3.701.538,42		2.814.874,00				6.516.412,42
13. CIDADES com AGROPOLOS 2º CONTRATO	1.851.194,00	983.805,94	867.388,06	1028330	Nov/17 a Out/18	1.292.396,33	69,81%	1.851.194,00						1.851.194,00
14. ETICE com CENTEC	6.374.157,19		6.374.157,19	1010616	Mai/17 a Jan/19	3.189.181,43	50,03%					6.374.157,19		6.374.157,19
15. SEDUC com CENTEC - Ensino Médio Integrado II	92.515.488,48	89.515.644,96	2.999.843,52	1039134	Fev/18 a Dez/18	72.701.627,02	78,58%			72.701.628,02		19.813.860,46		92.515.488,48
16. SEDUC com CENTEC - E-Jovem	2.000.000,00	1.711.086,85	288.913,15	1002890	Nov/16 a Nov/18	2.000.000,00	100,00%			2.000.000,00				2.000.000,00
17. SEAPA com CENTEC - 1º CONTRATO	2.132.375,34	1.452.070,90	680.304,44	1035435	Fev/18 a Jan/19	1.619.704,94	75,96%	2.132.375,34						2.132.375,34
18. SEAPA com CENTEC - 2º CONTRATO	1.141.390,58	234.269,67	907.120,91	1053113	Jul/18 a Jan/19	858.768,47	75,24%	1.141.390,58						1.141.390,58
19. SECITECE com CENTEC - 1º CONTRATO	17.589.102,95	15.212.736,45	2.376.366,50	1035373	Jan a Dez/18	17.589.102,95	100,00%	17.589.102,95						17.589.102,95
20. SECITECE com CENTEC - 2º CONTRATO	1.538.492,71	390.369,59	1.148.123,12	1053184	Jul/18 a Fev/19	1.178.492,71	76,60%	897.492,71				641.000,00		1.538.492,71
21. SECITECE com CENTEC - 3º CONTRATO	820.000,00	-	820.000,00	1053187	Jul/18 a Fev/19	820.000,00	100,00%			170.000,00		650.000,00		820.000,00
22. SECITECE com CENTEC - 4º CONTRATO	845.964,62	420.630,68	425.333,94	1053188	Jul/18 a Jan/19	668.600,00	79,03%					845.964,62		845.964,62
23. STDS com IDT	19.264.501,73	17.935.918,33	1.328.583,40	1037859	Jan a Dez/18	18.564.501,73	96,37%	13.264.501,73		6.000.000,00				19.264.501,73
24. GABGOV com IDT - ProJovem Campo	3.515.378,22	2.482.057,16	1.033.321,06	958666	Set/18 a Ago/20	2.902.302,54	82,56%			700.000,00		2.815.378,22		3.515.378,22
25. GABGOV com IDT - ProJovem Urbano VI	2.334.081,11	1.882.773,50	451.307,61	958685	Set/18 a Ago/20	1.266.131,35	54,25%			671.586,61		1.662.494,50		2.334.081,11
26. SECULT com IDM/ CCBJ	3.883.108,13	693.147,41	3.189.960,72	1040465	Abr a Dez/18	3.404.353,30	87,67%	1.351.553,11		2.531.555,02				3.883.108,13
27. SECULT com IDM/ EAOTPS	1.260.968,28	412.978,78	847.989,50	1040492	Abr a Dez/18	1.109.010,93	87,95%	928.845,28		332.123,00				1.260.968,28
28. SECULT com IDM/ CDMAC	12.636.436,11	6.616.289,37	6.020.146,74	1043965	Abr a Dez/18	11.491.968,51	90,94%	12.636.436,11						12.636.436,11
29. SECULT com IDM/ CDMAC Porto Iracema	6.323.989,09	2.448.555,70	3.875.433,39	1041962	Abr a Dez/18	5.621.323,60	88,89%	6.323.989,09						6.323.989,09
30. SECULT com IDM/CINE TEATRO SÃO LUIS	4.345.488,39	1.881.137,92	2.464.350,47	1040472	Abr a Dez/18	3.862.656,32	88,89%	4.345.488,39						4.345.488,39
31. SECULT com IDM/TEATRO JOSE DE ALENCAR	1.110.987,32	432.978,41	678.008,91	1040461	Abr a Dez/18	987.544,32	88,89%	1.110.987,32						1.110.987,32
32. SECULT com IDM/MEMORIAL CEGO ADERALDO	677.902,42	257.499,53	420.402,89	1040500	Abr a Dez/18	602.579,92	88,89%	677.902,42						677.902,42
33. SECULT com IDM/VILA DA MUSICA	1.029.494,34	527.290,03	502.204,31	1040496	Abr a Dez/18	915.106,08	88,89%	1.029.494,34						1.029.494,34
34. SECULT com IDM/Escola Ivinis Dias Branco	3.318.311,70	783.331,67	2.534.980,03	1055011	Ago/18 a Jan/19	1659155,85	50,00%	3.318.311,70						3.318.311,70
35. SECULT com IDM XIV FESTIVAL DE IBIAPABA	600.000,00	-	600.000,00	1050951	Abr a Dez/18	600.000,00	100,00%	600.000,00						600.000,00
TOTAL	962.444.178,48	663.291.579,07	299.152.599,42			810.659.083,54	84,23%	510.824.484,43	135.496.718,74	267.167.339,16	48.955.636,15	962.444.178,48		

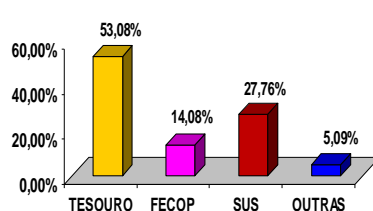
COMPOSIÇÃO DAS DESPESAS DE CUSTEIO



ORGANIZAÇÃO SOCIAL



FONTES DE FINANCIAMENTO



ORGAOS / SECRETARIAS

