

RELATÓRIO DE MONITORAMENTO DO PPA 2016-2019

Janeiro a Setembro de 2018



GOVERNO DO
ESTADO DO CEARÁ
Secretaria do Planejamento e Gestão



COORDENADORIA DE PLANEJAMENTO, ORÇAMENTO E GESTÃO

Raimundo Avilton Meneses Júnior

Régis Meireles Benevides

EQUIPE TÉCNICA

COORDENAÇÃO

Raimundo Avilton Meneses Júnior

ELABORAÇÃO – CÉLULA DE MONITORAMENTO DE PROGRAMAS

Lara Maria Silva Costa

Eveline Maria Cordeiro Brandão

José Wagner Alves Fernandes

Maria Lucia Holanda Gurjão

Sandra Maria Braga

Virgínia Dantas Soares Teixeira

Novembro, 2018

APRESENTAÇÃO

O processo de Acompanhamento e Monitoramento do PPA 2016-2019 é coordenado no Estado pela Secretaria do Planejamento e Gestão, responsável pela elaboração, de forma participativa, da metodologia utilizada pelos órgãos e entidades estaduais, bem como desenvolvimento do sistema informatizado utilizado pelas referidas instituições para registro das informações relativas ao desempenho das entregas declaradas no PPA.

Este processo é realizado em ciclos trimestrais e tem como objetivo gerar informações adequadas que possam ser utilizadas no processo decisório, com vistas à correção de desvios de execução, à melhoria da alocação dos recursos e da utilização dos insumos disponíveis e ao alcance dos resultados almejados.

Nesse sentido, o presente relatório foi elaborado com o intuito de auxiliar os gestores para o aperfeiçoamento contínuo da programação constante do PPA por meio da disponibilização consolidada, tanto em nível estratégico (eixos e temas) quanto em nível tático-operacional (programas e iniciativas), de informações específicas sobre o andamento das políticas públicas, permitindo analisar a necessidade de eventuais intervenções, com o intuito de garantir a efetiva implementação do PPA.

O documento estrutura-se em três tópicos, conforme segue:

- I. **Visão geral do PPA**, contemplando a estrutura consolidada do PPA, o desempenho físico e financeiro e a situação geral de desempenho dos programas finalísticos;
- II. **Visão geral do desempenho dos Eixos**, contemplando a estrutura consolidada dos Eixos Governamentais de Articulação Intersetorial, o desempenho físico e financeiro dos Temas vinculados e a situação de desempenho dos programas finalísticos por Tema Estratégico; e
- III. **Visão geral do desempenho dos Temas Estratégicos**, contemplando a estrutura consolidada dos Temas Estratégicos, o desempenho físico e financeiro dos programas finalísticos vinculados e a situação de desempenho das iniciativas por Programa.

Os dados que originaram a construção das tabelas e gráficos apresentados neste documento referem-se ao período janeiro a setembro de 2018 e foram registrados pelos órgãos e entidades estaduais no Sistema Integrado de Monitoramento e Avaliação – Sima PPA, de onde foram extraídos para consolidação.

SUMÁRIO

APRESENTAÇÃO	3
VISÃO GERAL DO PPA.....	5
VISÃO GERAL DO DESEMPENHO DOS EIXOS.....	7
CEARÁ DA GESTÃO DEMOCRÁTICA POR RESULTADOS.....	8
GESTÃO FISCAL.....	10
PLANEJAMENTO E GESTÃO.....	12
TRANSPARÊNCIA, CONTROLE E PARTICIPAÇÃO SOCIAL.....	15
CEARÁ ACOLHEDOR.....	18
ASSISTÊNCIA SOCIAL.....	20
HABITAÇÃO.....	23
INCLUSÃO SOCIAL E DIREITOS HUMANOS.....	25
SEGURANÇA ALIMENTAR E NUTRICIONAL.....	28
CEARÁ DE OPORTUNIDADES.....	30
AGRICULTURA FAMILIAR E AGRONEGÓCIO.....	32
INDÚSTRIA.....	35
SERVIÇOS.....	38
INFRAESTRUTURA E MOBILIDADE.....	40
TURISMO.....	43
TRABALHO E RENDA.....	45
EMPREENDEDORISMO.....	48
PESCA E AQUICULTURA.....	50
REQUALIFICAÇÃO URBANA.....	52
CEARÁ SUSTENTÁVEL.....	54
RECURSOS HÍDRICOS.....	56
MEIO AMBIENTE.....	59
ENERGIAS.....	62
CEARÁ DO CONHECIMENTO.....	64
EDUCAÇÃO BÁSICA.....	66
EDUCAÇÃO PROFISSIONAL.....	69
ENSINO SUPERIOR.....	72
CIÊNCIA, TECNOLOGIA E INOVAÇÃO.....	74
CULTURA.....	77
CEARÁ SAUDÁVEL.....	80
SAÚDE.....	82
ESPORTE E LAZER.....	85
SANEAMENTO BÁSICO.....	87
CEARÁ PACÍFICO.....	90
SEGURANÇA PÚBLICA.....	92
JUSTIÇA E CIDADANIA.....	95
POLÍTICA SOBRE DROGAS.....	98
ANEXO I - RELAÇÃO DAS INICIATIVAS COM EXECUÇÃO INFERIOR A 25%	
ANEXO II - RELAÇÃO DAS INICIATIVAS COM EXECUÇÃO SUPERIOR A 250%	

VISÃO GERAL DO PPA

1. Execução financeira consolidada (R\$)

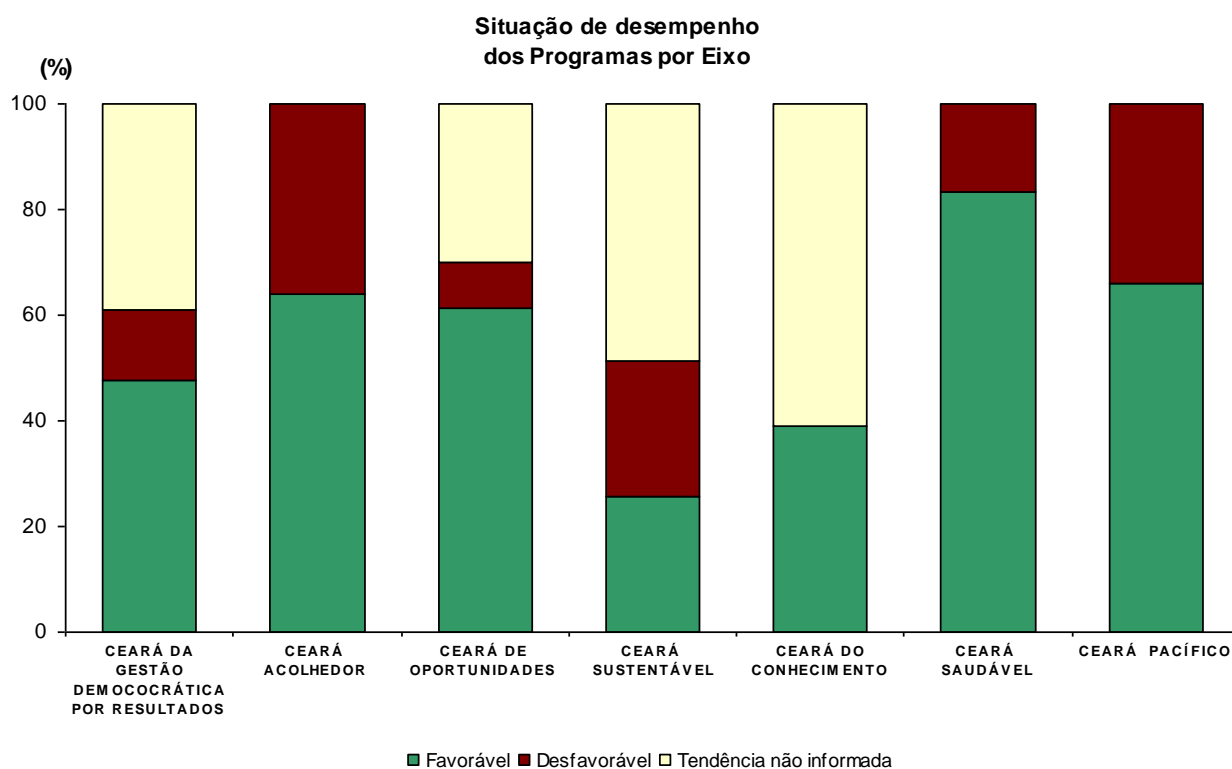
Eixo	Lei + Cred	Empenhado	% Exec. Orçam.
CEARÁ DA GESTÃO DEMOCRÁTICA POR RESULTADOS	332.217.463,35	197.316.011,08	59,39
CEARÁ ACOLHEDOR	477.317.118,49	252.563.178,91	52,91
CEARÁ DE OPORTUNIDADES	2.925.213.096,79	1.181.179.364,18	40,38
CEARÁ SUSTENTÁVEL	753.320.537,37	265.437.194,42	35,24
CEARÁ DO CONHECIMENTO	3.237.793.843,18	2.179.512.767,57	67,31
CEARÁ SAUDÁVEL	3.237.901.874,34	2.057.386.567,73	63,54
CEARÁ PACÍFICO	810.132.549,13	544.337.329,11	67,19
Total	11.773.896.482,65	6.677.732.413,00	56,72

2. Execução física consolidada (%)

Eixo	% Exec. Física
CEARÁ DA GESTÃO DEMOCRÁTICA POR RESULTADOS	67,91
CEARÁ ACOLHEDOR	55,48
CEARÁ DE OPORTUNIDADES	41,53
CEARÁ SUSTENTÁVEL	26,91
CEARÁ DO CONHECIMENTO	61,47
CEARÁ SAUDÁVEL	63,68
CEARÁ PACÍFICO	53,00
Total	53,48

Nota: Para o cálculo do percentual de execução física, foram desconsideradas as iniciativas com execução superior a 250%.

3. Situação geral do Desempenho dos Programas por Eixo



VISÃO GERAL DO DESEMPENHO DOS EIXOS

**CEARÁ DA GESTÃO
DEMOCRÁTICA POR
RESULTADOS**

1. Execução Financeira por Tema (R\$)

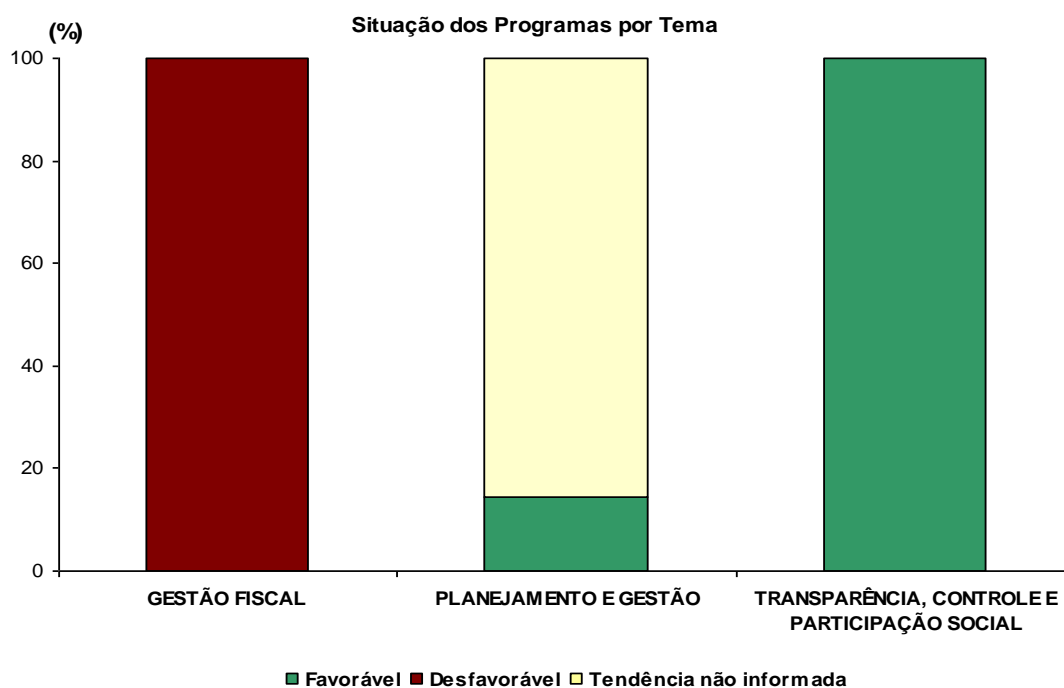
Tema	Lei + Cred	Empenhado	% Exec. Orçam.
GESTÃO FISCAL	55.376.946,91	22.693.136,23	40,98
PLANEJAMENTO E GESTÃO	183.664.168,16	115.361.747,46	62,81
TRANSPARÊNCIA, CONTROLE E PARTICIPAÇÃO SOCIAL	93.176.348,28	59.261.127,39	63,60
Total	332.217.463,35	197.316.011,08	59,39

2. Execução Física por Tema (%)

Tema	% Exec. Física
GESTÃO FISCAL	22,70
PLANEJAMENTO E GESTÃO	67,12
TRANSPARÊNCIA, CONTROLE E PARTICIPAÇÃO SOCIAL	89,96
Total	67,91

Nota: Para o cálculo do percentual de execução física, foram desconsideradas as iniciativas com execução superior a 250%.

3. Situação do Desempenho dos Programas por Tema



GESTÃO FISCAL

1. Estrutura: Programa - Gestor - Executor

Programa	Gestor	Executor
002-EDUCAÇÃO FISCAL E CIDADANIA	SECRETARIA DA FAZENDA	SECRETARIA DA FAZENDA
053-GESTÃO FISCAL E FINANCEIRA		
060-MODERNIZAÇÃO DA GESTÃO FISCAL		

2. Execução Financeira por Programa (R\$)

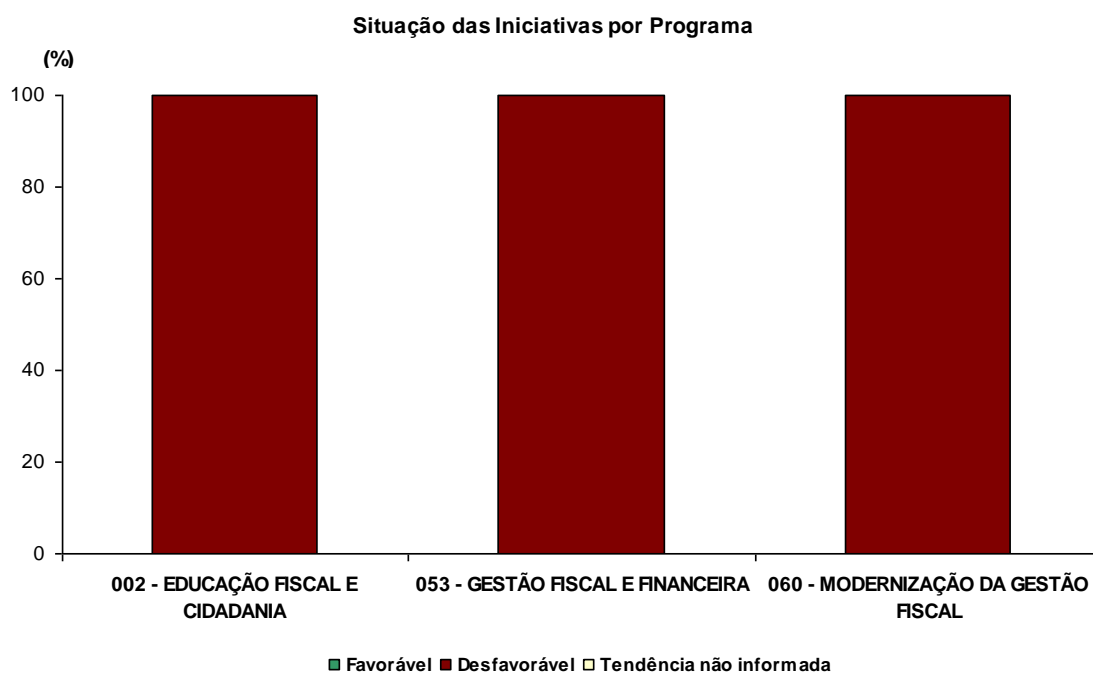
Programa	Lei + Cred	Empenhado	% Exec. Orçam.
002 - EDUCAÇÃO FISCAL E CIDADANIA	200.000,00	-	0,00
053 - GESTÃO FISCAL E FINANCEIRA	29.876.946,91	16.323.546,92	54,64
060 - MODERNIZAÇÃO DA GESTÃO FISCAL	25.300.000,00	6.369.589,31	25,18
Total	55.376.946,91	22.693.136,23	40,98

3. Execução Física por Programa (%)

Programa	% Exec. Física
002-EDUCAÇÃO FISCAL E CIDADANIA	44,24
053-GESTÃO FISCAL E FÍSICA	24,24
060-MODERNIZAÇÃO DA GESTÃO FISCAL	0,00
Total	22,70

Nota: Para o cálculo do percentual de execução física, foram desconsideradas as iniciativas com execução superior a 250%

4. Situação do Desempenho das Iniciativas por Programa



PLANEJAMENTO E GESTÃO

Relatório de Monitoramento do PPA - Período: Jan – Set 2018

1. Estrutura: Programa - Gestor - Executor

Programa	Gestor	Executor
015-GOVERNANÇA DO PACTO POR UM CEARÁ PACÍFICO	GABINETE DO VICE-GOVERNADOR	GABINETE DO VICE-GOVERNADOR
021-FORTALECIMENTO INSTITUCIONAL DOS MUNICÍPIOS	SECRETARIA DAS CIDADES	SECRETARIA DAS CIDADES
065-FORTALECIMENTO DO SISTEMA ESTADUAL DE PLANEJAMENTO	SECRETARIA DO PLANEJAMENTO E GESTÃO	SECRETARIA DO PLANEJAMENTO E GESTÃO INSTITUTO DE PESQUISA E ESTRATÉGIA ECONÔMICA DO CEARÁ
069-MODERNIZAÇÃO DA GESTÃO PÚBLICA ESTADUAL	SECRETARIA DO PLANEJAMENTO E GESTÃO	TRIBUNAL DE JUSTIÇA SECRETARIA DO PLANEJAMENTO E GESTÃO
070-GESTÃO E DESENVOLVIMENTO ESTRATÉGICO DE PESSOAS	SECRETARIA DO PLANEJAMENTO E GESTÃO	SECRETARIA DO PLANEJAMENTO E GESTÃO ESCOLA DE GESTÃO PÚBLICA DO ESTADO DO CEARÁ INSTITUTO DE SAÚDE DOS SERVIDORES DO ESTADO DO CEARÁ FUNDO DE ASSISTÊNCIA A SAÚDE DOS SERVIDORES PÚBLICOS DO ESTADO DO CEARÁ
081-COMUNICAÇÃO INSTITUCIONAL E APOIO ÀS POLÍTICAS PÚBLICAS	GABINETE DO GOVERNADOR	GABINETE DO GOVERNADOR CASA CIVIL

2. Execução Financeira por Programa (R\$)

Programa	Lei + Cred	Empenhado	% Exec. Orçam.
015 - GOVERNANÇA DO PACTO POR UM CEARÁ PACÍFICO	5.740.382,75	3.305.217,68	57,58
021 - FORTALECIMENTO INSTITUCIONAL DOS MUNICÍPIOS	18.690.104,65	13.864.346,02	74,18
065 - FORTALECIMENTO DO SISTEMA ESTADUAL DE PLANEJAMENTO	10.153.205,84	5.265.391,68	51,86
069 - MODERNIZAÇÃO DA GESTÃO PÚBLICA ESTADUAL	999.664,00	692.040,72	69,23
070 - GESTÃO E DESENVOLVIMENTO ESTRATÉGICO DE PESSOAS	87.997.501,69	40.497.401,87	46,02
081 - COMUNICAÇÃO INSTITUCIONAL E APOIO ÀS POLÍTICAS PÚBLICAS	60.083.309,23	51.737.349,49	86,11
Total	183.664.168,16	115.361.747,46	62,81

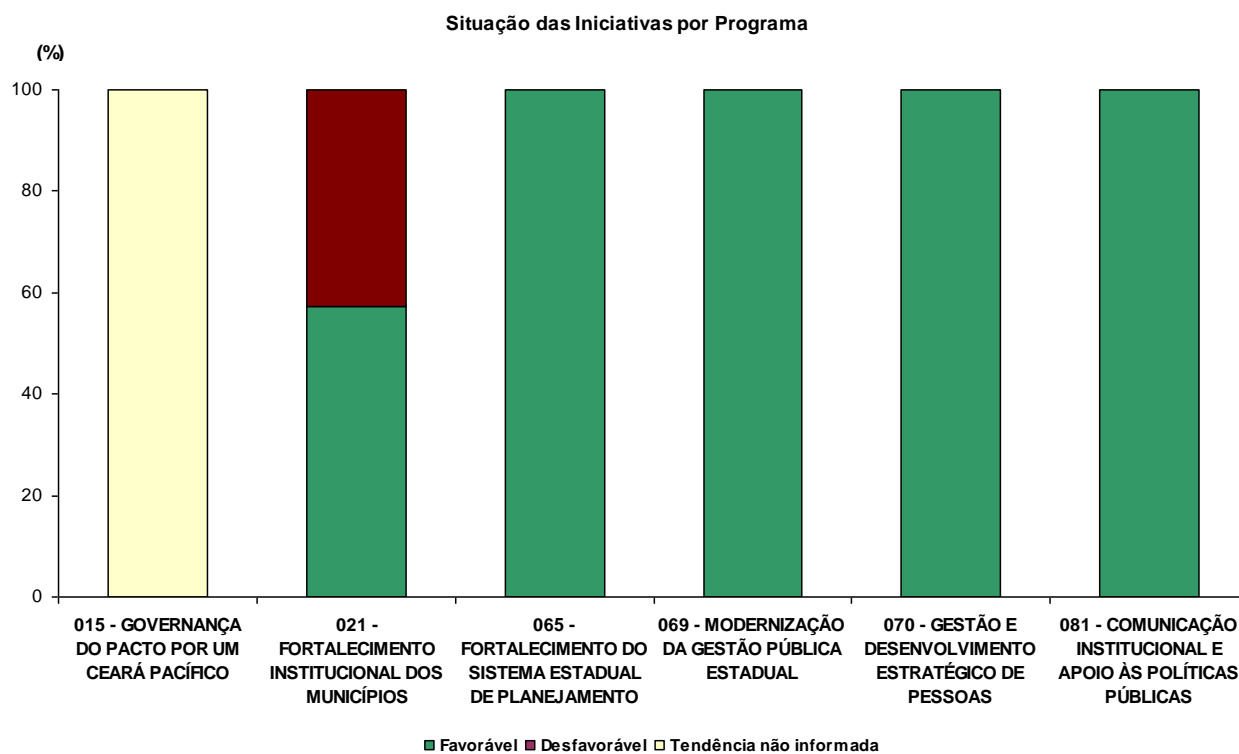
Relatório de Monitoramento do PPA - Período: Jan – Set 2018

3. Execução Física por Programa (%)

Programa	% Exec. Física
015-GOVERNANÇA DO PACTO POR UM CEARÁ PACÍFICO	150,00
021-FORTEALECIMENTO INSTITUCIONAL DOS MUNICÍPIOS	50,36
065-FORTEALECIMENTO DO SISPrograma ESTADUAL DE PLANEJAMENTO	60,04
069-MODERNIZAÇÃO DA GESTÃO PÚBLICA ESTADUAL	57,14
070-GESTÃO E DESENVOLVIMENTO ESTRATÉGICO DE PESSOAS	61,13
081-COMUNICAÇÃO INSTITUCIONAL E APOIO ÀS POLÍTICAS PÚBLICAS	95,95
Total	67,12

Nota: Para o cálculo do percentual de execução física, foram desconsideradas as iniciativas com execução superior a 250%.

4. Situação do Desempenho das Iniciativas por Programa



TRANSPARÊNCIA, CONTROLE E PARTICIPAÇÃO SOCIAL

Relatório de Monitoramento do PPA - Período: Jan – Set 2018

1. Estrutura: Programa - Gestor - Executor

Programa	Gestor	Executor
013-CONTROLE EXTERNO DA ADMINISTRAÇÃO MUNICIPAL	TRIBUNAL DE CONTAS DO ESTADO	TRIBUNAL DE CONTAS DO ESTADO
014-CONTROLE EXTERNO DA ADMINISTRAÇÃO PÚBLICA ESTADUAL		
026-REGULAÇÃO DOS SERVIÇOS PÚBLICOS DELEGADOS	AGÊNCIA REGULADORA DE SERVIÇOS PÚBLICOS DELEGADOS DO ESTADO DO CEARÁ	AGÊNCIA REGULADORA DE SERVIÇOS PÚBLICOS DELEGADOS DO ESTADO DO CEARÁ COMPANHIA DE ÁGUA E ESGOTO DO CEARÁ
047-AUDITORIA GOVERNAMENTAL	CONTROLADORIA E OUVIDORIA GERAL DO ESTADO	CONTROLADORIA E OUVIDORIA GERAL DO ESTADO
048-CONTROLADORIA GOVERNAMENTAL		
049-PARTICIPAÇÃO E CONTROLE SOCIAL		
051-DESENVOLVIMENTO DA AÇÃO PARLAMENTAR	ASSEMBLEIA LEGISLATIVA	ASSEMBLEIA LEGISLATIVA

2. Execução Financeira por Programa (R\$)

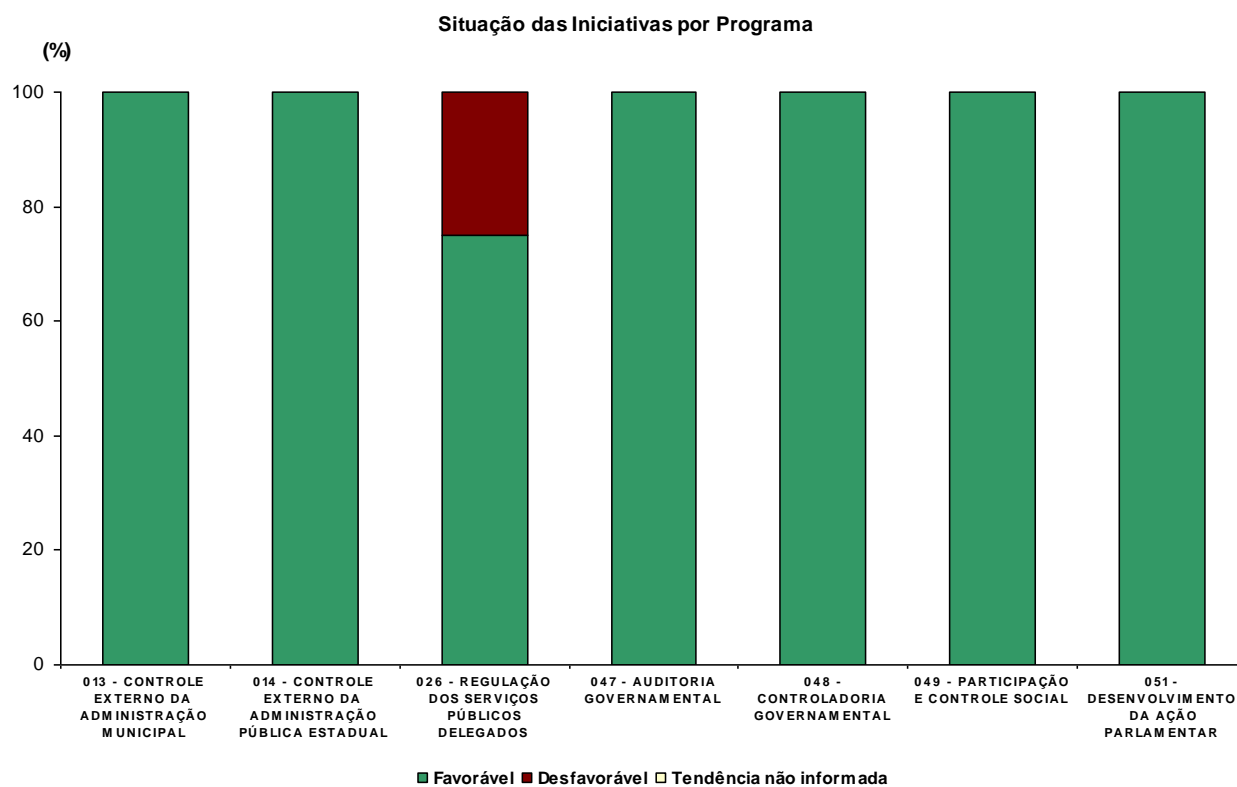
Programa	Lei + Cred	Empenhado	% Exec. Orçam.
013 - CONTROLE EXTERNO DA ADMINISTRAÇÃO MUNICIPAL	303.669,00	113.589,00	37,41
014 - CONTROLE EXTERNO DA ADMINISTRAÇÃO PÚBLICA ESTADUAL	3.815.912,17	1.914.344,22	50,17
026 - REGULAÇÃO DOS SERVIÇOS PÚBLICOS DELEGADOS	2.827.438,00	541.679,67	19,16
047 - AUDITORIA GOVERNAMENTAL	10.000,00	-	0,00
048 - CONTROLADORIA GOVERNAMENTAL	1.096.911,11	416.370,29	37,96
049 - PARTICIPAÇÃO E CONTROLE SOCIAL	1.278.418,00	746.247,87	58,37
051 - DESENVOLVIMENTO DA AÇÃO PARLAMENTAR	83.844.000,00	55.528.896,34	66,23
Total	93.176.348,28	59.261.127,39	63,60

3. Execução Física por Programa (%)

Programa	% Exec. Física
013-CONTROLE EXTERNO DA ADMINISTRAÇÃO MUNICIPAL	27,64
014-CONTROLE EXTERNO DA ADMINISTRAÇÃO PÚBLICA ESTADUAL	88,74
026-REGULAÇÃO DOS SERVIÇOS PÚBLICOS DELEGADOS	32,72
047-AUDITORIA GOVERNAMENTAL	34,05
048-CONTROLADORIA GOVERNAMENTAL	50,00
049-PARTICIPAÇÃO E CONTROLE SOCIAL	68,97
051-DESENVOLVIMENTO DA AÇÃO PARLAMENTAR	100,00
Total	55,62

Nota: Para o cálculo do percentual de execução física, foram desconsideradas as iniciativas com execução superior a 250%.

4. Situação do Desempenho das Iniciativas por Programa



CEARÁ ACOLHEDOR

Relatório de Monitoramento do PPA - Período: Jan – Set 2018

Execução Financeira por Tema (R\$)

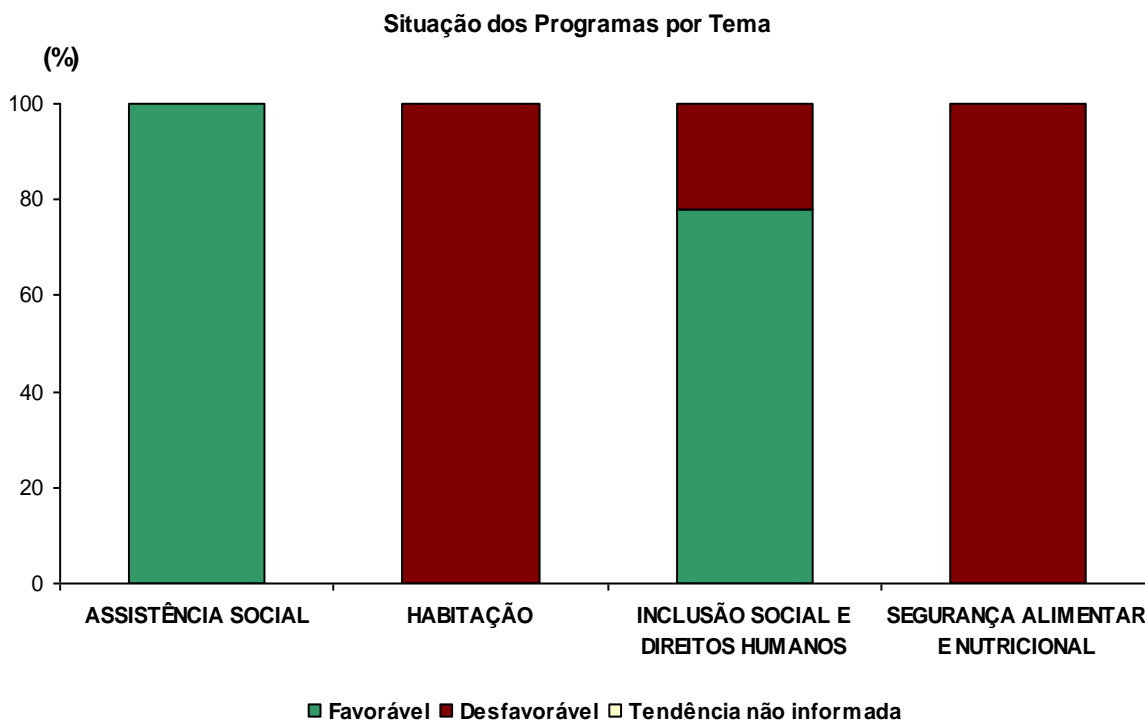
Tema	Lei + Cred	Empenhado	% Exec. Orçam.
ASSISTÊNCIA SOCIAL	179.675.657,00	92.689.058,63	51,59
HABITAÇÃO	38.622.210,39	11.463.994,08	29,68
INCLUSÃO SOCIAL E DIREITOS HUMANOS	182.794.843,55	94.525.053,78	51,71
SEGURANÇA ALIMENTAR E NUTRICIONAL	76.224.407,55	53.885.072,42	70,69
Total	297.641.461,49	159.874.120,28	53,71

Execução Física por Tema (%)

Tema	% Exec. Física
ASSISTÊNCIA SOCIAL	66,20
HABITAÇÃO	43,18
INCLUSÃO SOCIAL E DIREITOS HUMANOS	55,43
SEGURANÇA ALIMENTAR E NUTRICIONAL	45,92
Total	55,48

Nota: Para o cálculo do percentual de execução física, foram desconsideradas as iniciativas com execução superior a 250%.

3. Situação do Desempenho dos Programas por Tema



ASSISTÊNCIA SOCIAL

Relatório de Monitoramento do PPA - Período: Jan – Set 2018

1. Estrutura: Programa - Gestor - Executor

Programa	Gestor	Executor
072 - PROTEÇÃO SOCIAL ESPECIAL	SECRETARIA DO TRABALHO E DESENVOLVIMENTO SOCIAL	SECRETARIA DO TRABALHO E DESENVOLVIMENTO SOCIAL
073 - IMPLEMENTAÇÃO DO SISTEMA ÚNICO DE ASSISTÊNCIA SOCIAL		FUNDO ESTADUAL PARA A CRIANÇA E O ADOLESCENTE
		FUNDO ESTADUAL DE ASSISTÊNCIA SOCIAL
080 - PROTEÇÃO SOCIAL BÁSICA		FUNDO ESTADUAL DO IDOSO DO CEARÁ
		SECRETARIA DO TRABALHO E DESENVOLVIMENTO SOCIAL
		FUNDO ESTADUAL DE ASSISTÊNCIA SOCIAL
		SECRETARIA DO TRABALHO E DESENVOLVIMENTO SOCIAL
		FUNDO ESTADUAL PARA A CRIANÇA E O ADOLESCENTE
		FUNDO ESTADUAL DE ASSISTÊNCIA SOCIAL
	FUNDO ESTADUAL DO IDOSO DO CEARÁ	

2. Execução Financeira por Programa (R\$)

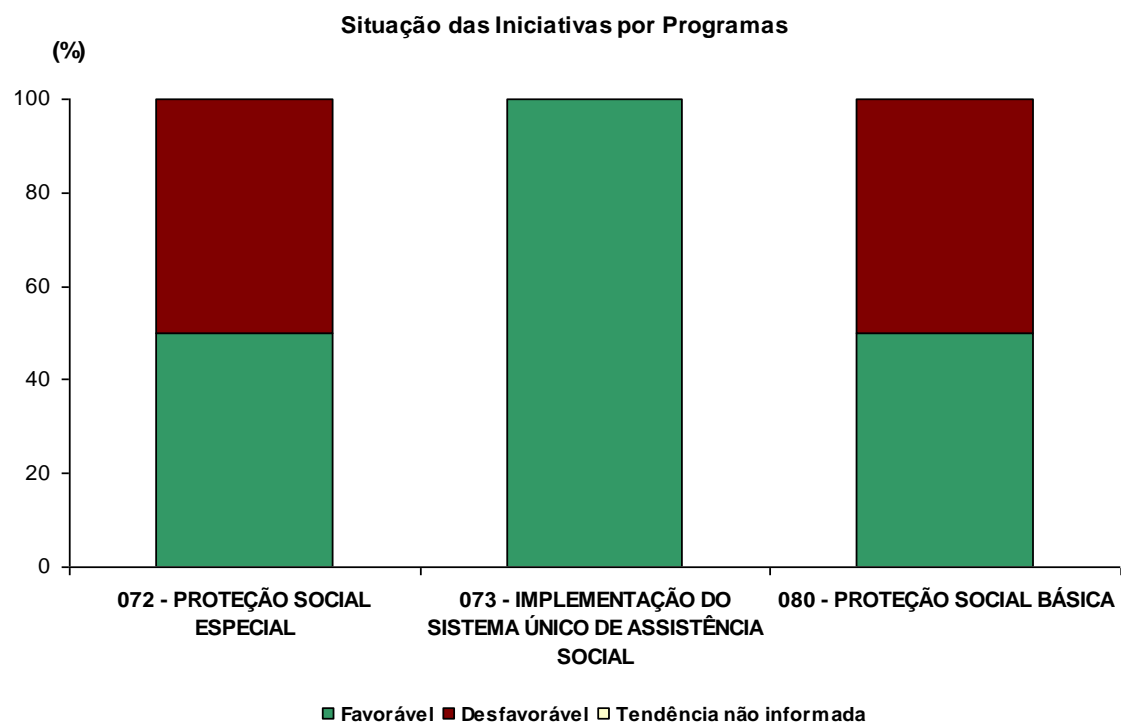
Programa	Lei + Cred	Empenhado	% Exec. Orçam.
072 - PROTEÇÃO SOCIAL ESPECIAL	34.208.440,20	19.828.901,61	57,96
073 - IMPLEMENTAÇÃO DO SISTEMA ÚNICO DE ASSISTÊNCIA SOCIAL	2.200.638,41	1.066.242,04	48,45
080 - PROTEÇÃO SOCIAL BÁSICA	143.266.578,39	71.793.914,98	50,11
Total	179.675.657,00	92.689.058,63	51,59

3. Execução Física por Programa (%)

Programa	% Exec. Física
072-PROTEÇÃO SOCIAL ESPECIAL	76,68
073-IMPLEMENTAÇÃO DO SISTEMA ÚNICO DE ASSISTÊNCIA SOCIAL	70,39
080-PROTEÇÃO SOCIAL BÁSICA	55,99
Total	66,20

Nota: Para o cálculo do percentual de execução física, foram desconsideradas as iniciativas com execução superior a 250%.

4. Situação do Desempenho das Iniciativas por Programa



HABITAÇÃO

1. Estrutura: Programa - Gestor - Executor

Programa	Gestor	Executor
022 - HABITAÇÃO DE INTERESSE SOCIAL	SECRETARIA DAS CIDADES	SECRETARIA DO DESENVOLVIMENTO AGRÁRIO
		SECRETARIA DAS CIDADES
		COMPANHIA DE HABITAÇÃO DO CEARÁ
		INSTITUTO DE DESENVOLVIMENTO INSTITUCIONAL DAS CIDADES DO CEARÁ

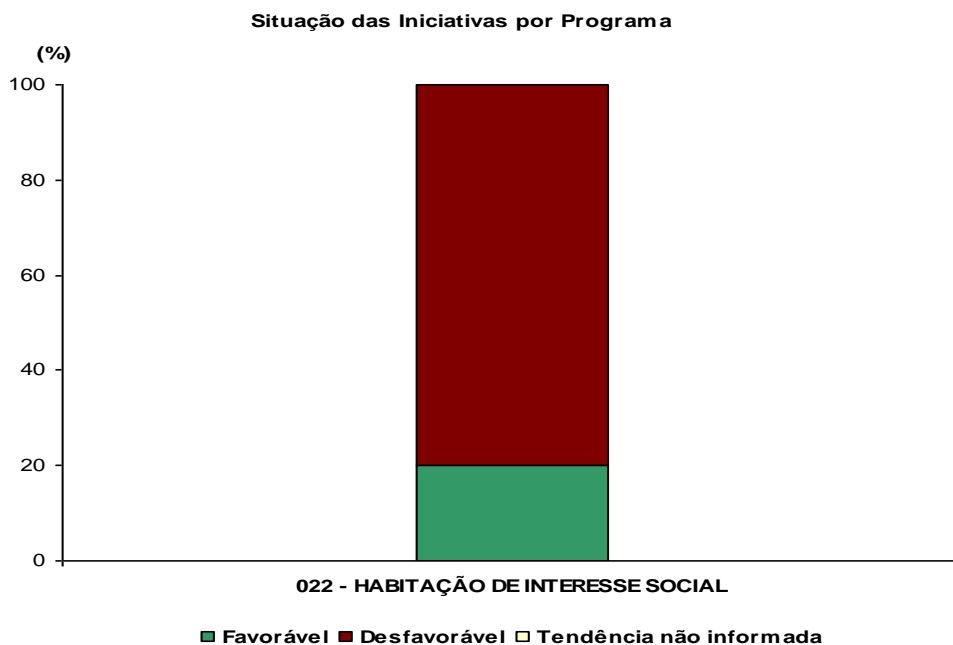
2. Execução Financeira por Programa (R\$)

Programa	Lei + Cred	Empenhado	% Exec. Orçam.
022 - HABITAÇÃO DE INTERESSE SOCIAL	38.622.210,39	11.463.994,08	29,68
Total	38.622.210,39	11.463.994,08	29,68

3. Execução Física por Programa (%)

Programa	% Exec. Física
022-HABITAÇÃO DE INTERESSE SOCIAL	43,18
Total	43,18

4. Situação do Desempenho das Iniciativas por Programa



INCLUSÃO SOCIAL E DIREITOS HUMANOS



Relatório de Monitoramento do PPA - Período: Jan – Set 2018

1. Estrutura: Programa - Gestor - Executor

Programa	Gestor	Executor
005 - GARANTIA DOS DIREITOS HUMANOS E CIDADANIA	SECRETARIA DA JUSTIÇA E CIDADANIA	SECRETARIA DA JUSTIÇA E CIDADANIA
030 - DESENVOLVIMENTO TERRITORIAL RURAL SUSTENTÁVEL E SOLIDÁRIO	SECRETARIA DO DESENVOLVIMENTO AGRÁRIO	SECRETARIA DO DESENVOLVIMENTO AGRÁRIO EMPRESA DE ASSISTÊNCIA TÉCNICA E EXTENSÃO RURAL DO CEARÁ INSTITUTO DE DESENVOLVIMENTO AGRÁRIO DO CEARÁ CENTRAIS DE ABASTECIMENTO DO CEARÁ S/A
054 - PROMOÇÃO E DEFESA DOS DIREITOS HUMANOS	GABINETE DO GOVERNADOR	GABINETE DO GOVERNADOR
074 - PROMOÇÃO E UNIVERSALIZAÇÃO DO ACESSO À JUSTIÇA	DEFENSORIA PÚBLICA GERAL DO ESTADO	DEFENSORIA PÚBLICA GERAL DO ESTADO FUNDO DE APOIO E APARELHAMENTO DA DEFENSORIA PÚBLICA GERAL DO ESTADO DO CEARÁ
075 - PROTEÇÃO E PROMOÇÃO DOS DIREITOS DE ADOLESCENTES EM ATENDIMENTO SOCIOEDUCATIVO	SUPERINTENDÊNCIA DO SISTEMA ESTADUAL DE ATENDIMENTO SOCIOEDUCATIVO	SECRETARIA DO TRABALHO E DESENVOLVIMENTO SOCIAL SUPERINTENDÊNCIA DO SISTEMA ESTADUAL DE ATENDIMENTO SOCIOEDUCATIVO FUNDO ESTADUAL DE ASSISTÊNCIA SOCIAL

2. Execução Financeira por Programa (R\$)

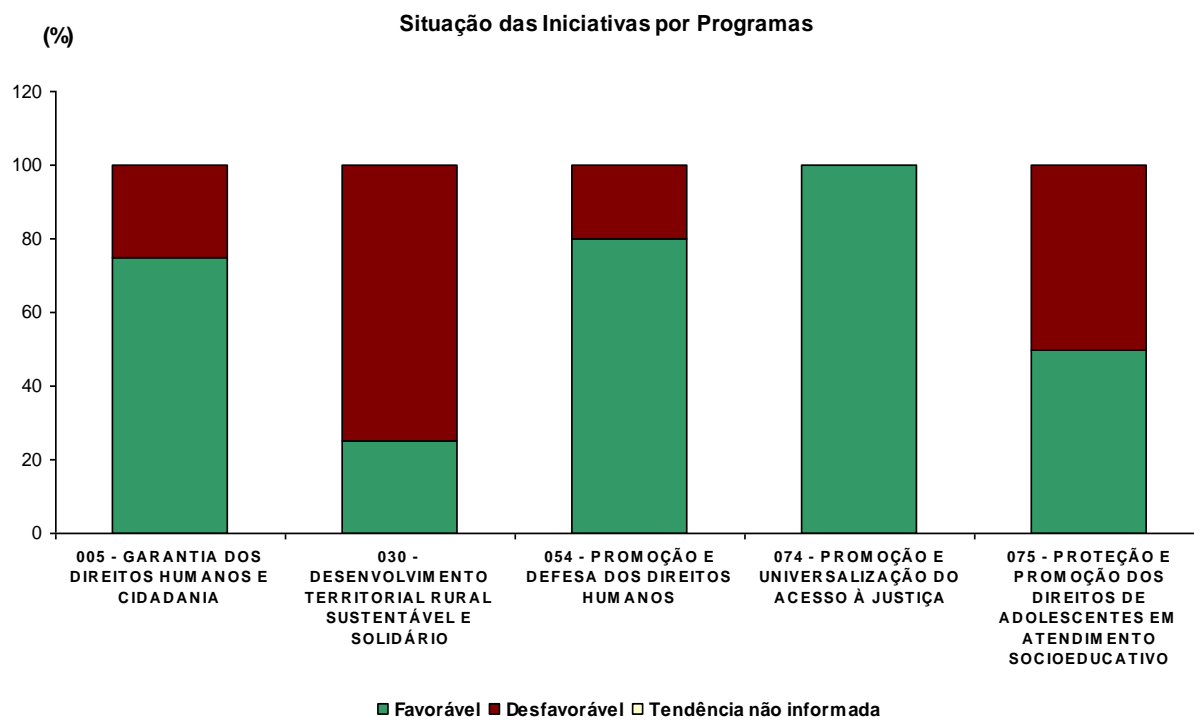
Programa	Lei + Cred	Empenhado	% Exec. Orçam.
005 - GARANTIA DOS DIREITOS HUMANOS E CIDADANIA	62.983.068,51	37.242.890,73	59,13
030 - DESENVOLVIMENTO TERRITORIAL RURAL SUSTENTÁVEL E SOLIDÁRIO	38.310.217,87	15.847.456,12	41,37
054 - PROMOÇÃO E DEFESA DOS DIREITOS HUMANOS	8.204.935,16	115.705,78	1,41
074 - PROMOÇÃO E UNIVERSALIZAÇÃO DO ACESSO À JUSTIÇA	17.061.586,00	4.030.734,54	23,62
075 - PROTEÇÃO E PROMOÇÃO DOS DIREITOS DE ADOLESCENTES EM ATENDIMENTO SOCIOEDUCATIVO	56.235.036,01	37.288.266,61	66,31
Total	182.794.843,55	94.525.053,78	51,71

3. Execução Física por Programa (%)

Programa	% Exec. Física
005-GARANTIA DOS DIREITOS HUMANOS E CIDADANIA	76,55
030-DESENVOLVIMENTO TERRITORIAL RURAL SUSTENTÁVEL E SOLIDÁRIO	28,70
054-PROMOÇÃO E DEFESA DOS DIREITOS HUMANOS	50,44
074-PROMOÇÃO E UNIVERSALIZAÇÃO DO ACESSO À JUSTIÇA	82,38
075-PROTEÇÃO E PROMOÇÃO DOS DIREITOS DE ADOLESCENTES EM ATENDIMENTO SOCIOEDUCATIVO	52,25
Total	55,34

Nota: Para o cálculo do percentual de execução física, foram desconsideradas as iniciativas com execução superior a 250%.

4. Situação do Desempenho das Iniciativas por Programa



SEGURANÇA ALIMENTAR E NUTRICIONAL

Relatório de Monitoramento do PPA - Período: Jan – Set 2018

1. Estrutura: Programa - Gestor - Executor

Programa	Gestor	Executor
033 - PROMOÇÃO DA SEGURANÇA ALIMENTAR E NUTRICIONAL	SECRETARIA DO DESENVOLVIMENTO AGRÁRIO	SECRETARIA DO DESENVOLVIMENTO AGRÁRIO EMPRESA DE ASSISTÊNCIA TÉCNICA E EXTENSÃO RURAL DO CEARÁ
084 - GESTÃO DA POLÍTICA DE SEGURANÇA ALIMENTAR E NUTRICIONAL	SECRETARIA DO TRABALHO E DESENVOLVIMENTO SOCIAL	SECRETARIA DO TRABALHO E DESENVOLVIMENTO SOCIAL

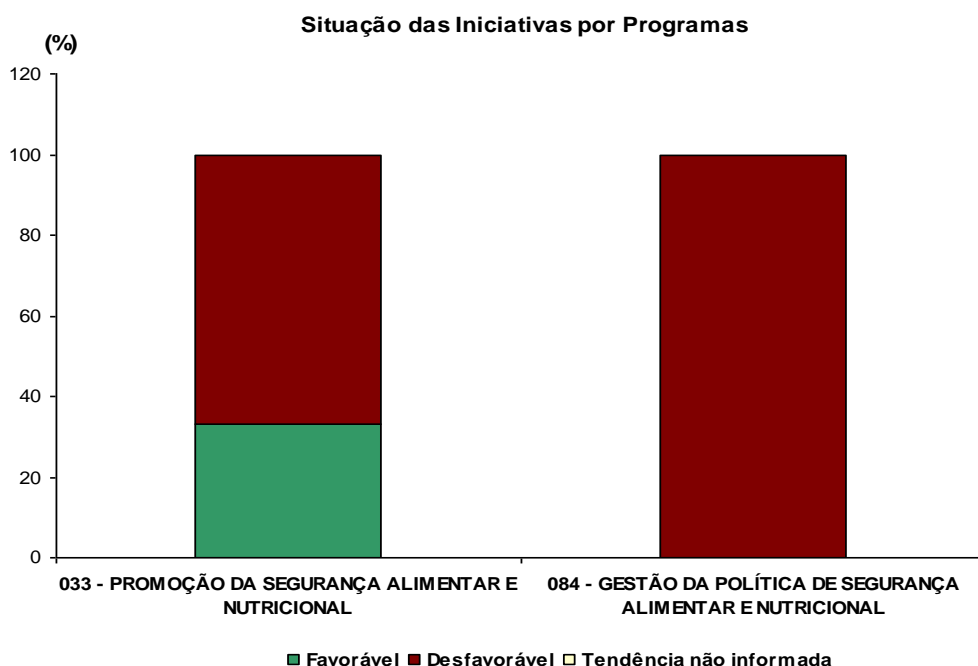
2. Execução Financeira por Programa (R\$)

Programa	Lei + Cred	Empenhado	% Exec. Orçam.
033 - PROMOÇÃO DA SEGURANÇA ALIMENTAR E NUTRICIONAL	73.923.577,79	53.377.942,55	72,21
084 - GESTÃO DA POLÍTICA DE SEGURANÇA ALIMENTAR E NUTRICIONAL	2.300.829,76	507.129,87	22,04
Total	76.224.407,55	53.885.072,42	70,69

3. Execução Física por Programa (%)

Programa	% Exec. Física
033-PROMOÇÃO DA SEGURANÇA ALIMENTAR E NUTRICIONAL	50,81
084-GESTÃO DA POLÍTICA DE SEGURANÇA ALIMENTAR E NUTRICIONAL	33,68
Total	45,92

4. Situação do Desempenho das Iniciativas por Programa



CEARÁ DE OPORTUNIDADES

1. Execução Financeira por Tema (R\$)

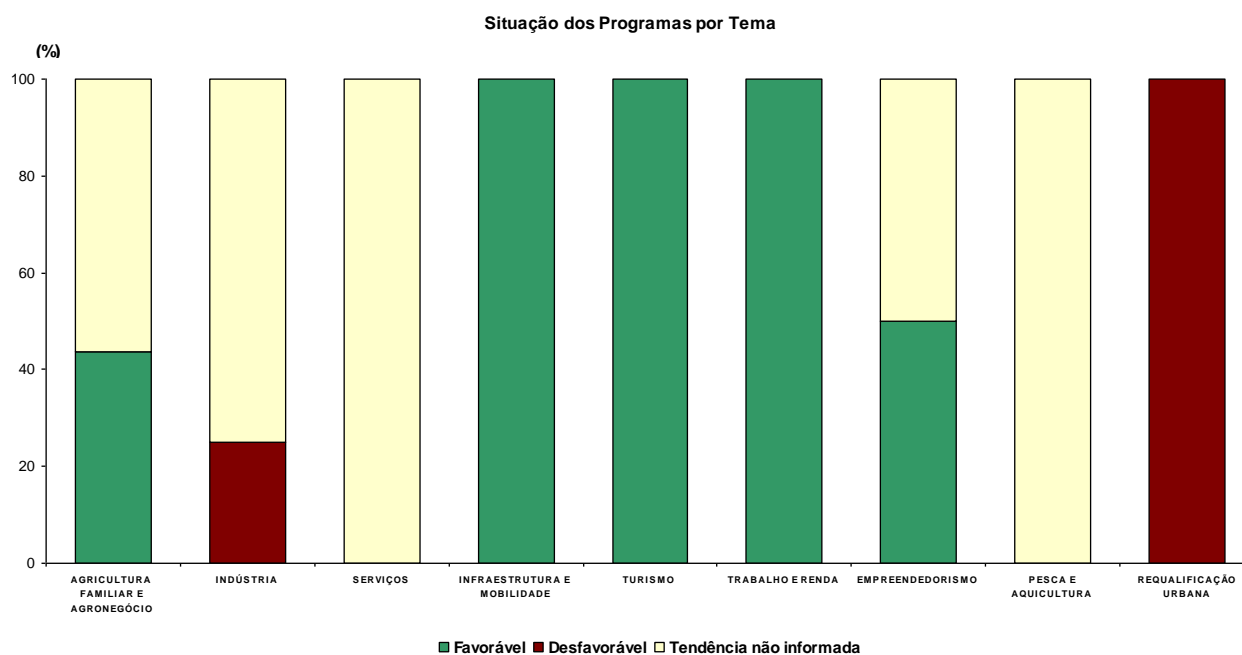
Tema	Lei + Cred	Empenhado	% Exec. Orçam.
AGRICULTURA FAMILIAR E AGRONEGÓCIO	113.748.151,26	70.456.278,60	61,94
INDÚSTRIA	68.968.303,33	25.856.343,24	37,49
SERVIÇOS	12.851.500,00	-	0,00
INFRAESTRUTURA E MOBILIDADE	2.171.345.423,09	789.910.194,70	36,38
TURISMO	197.916.922,51	81.899.417,62	41,38
TRABALHO E RENDA	272.351.266,22	164.135.618,30	60,27
EMPREENDEDORISMO	4.049.267,47	1.251.768,98	30,91
PESCA E AQUICULTURA	6.386.830,89	2.035.963,02	31,88
REQUALIFICAÇÃO URBANA	77.595.432,02	45.633.779,72	58,81
Total	2.925.213.096,79	1.181.179.364,18	40,38

2. Execução Física por Tema (%)

Tema	% Exec. Física
AGRICULTURA FAMILIAR E AGRONEGÓCIO	34,54
INDÚSTRIA	21,48
SERVIÇOS	25,00
INFRAESTRUTURA E MOBILIDADE	53,60
TURISMO	42,03
TRABALHO E RENDA	87,62
EMPREENDEDORISMO	31,76
PESCA E AQUICULTURA	4,93
REQUALIFICAÇÃO URBANA	34,71
Total	41,53

Nota: Para o cálculo do percentual de execução física, foram desconsideradas as iniciativas com execução superior a 250%.

3. Situação do Desempenho dos Programas por Tema



AGRICULTURA FAMILIAR E AGRONEGÓCIO



Relatório de Monitoramento do PPA - Período: Jan – Set 2018

1. Estrutura: Programa - Gestor - Executor

Programa	Gestor	Executor
029 - DESENVOLVIMENTO DA AGROPECUÁRIA FAMILIAR	SECRETARIA DO DESENVOLVIMENTO AGRÁRIO	SECRETARIA DO DESENVOLVIMENTO AGRÁRIO EMPRESA DE ASSISTÊNCIA TÉCNICA E EXTENSÃO RURAL DO CEARÁ CENTRAIS DE ABASTECIMENTO DO CEARÁ S/A FUNDO ESTADUAL DE DESENVOLVIMENTO DA AGRICULTURA FAMILIAR
035 - DESENVOLVIMENTO SUSTENTÁVEL DO AGRONEGÓCIO	SECRETARIA DA AGRICULTURA, PESCA E AQUICULTURA	SECRETARIA DA AGRICULTURA, PESCA E AQUICULTURA AGÊNCIA DE DESENVOLVIMENTO DO ESTADO DO CEARÁ S.A.
052 - DEFESA AGROPECUÁRIA ATUANTE NO ESTADO DO CEARÁ	SECRETARIA DA AGRICULTURA, PESCA E AQUICULTURA	SECRETARIA DA AGRICULTURA, PESCA E AQUICULTURA AGÊNCIA DE DEFESA AGROPECUÁRIA DO ESTADO DO CEARÁ

2. Execução Financeira por Programa (R\$)

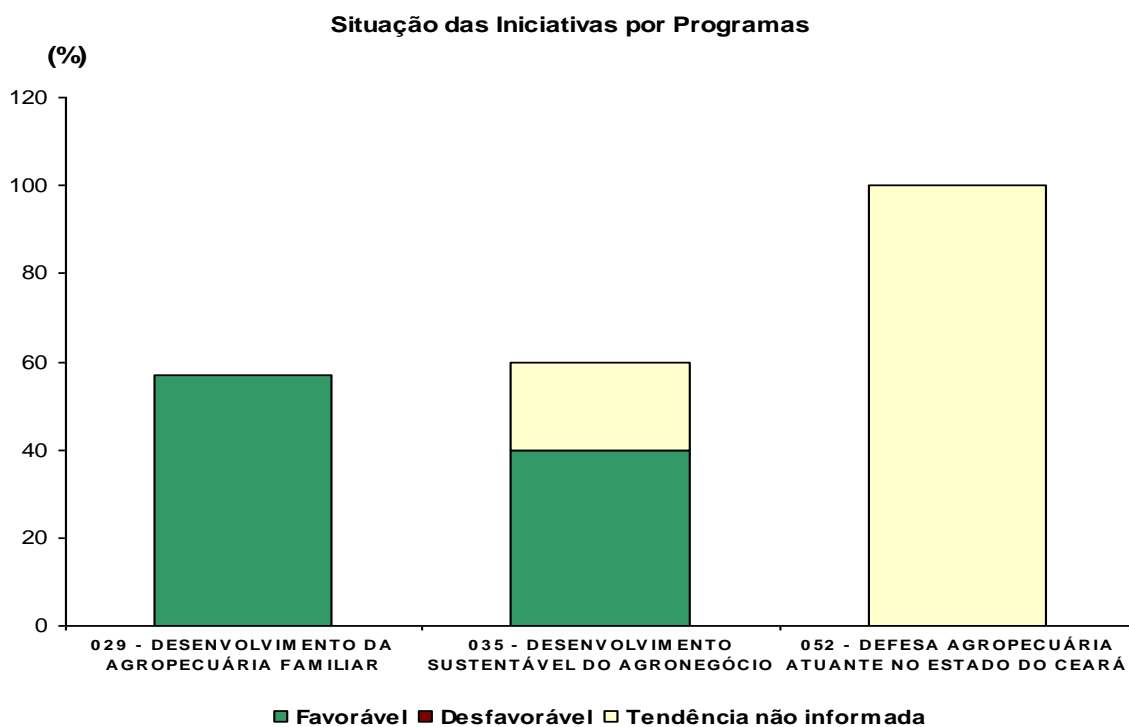
Programa	Lei + Cred	Empenhado	% Exec. Orçam.
029 - DESENVOLVIMENTO DA AGROPECUÁRIA FAMILIAR	69.587.465,58	36.117.111,49	51,90
035 - DESENVOLVIMENTO SUSTENTÁVEL DO AGRONEGÓCIO	41.608.056,68	33.229.214,63	79,86
052 - DEFESA AGROPECUÁRIA ATUANTE NO ESTADO DO CEARÁ	2.552.629,00	1.109.952,48	43,48
Total	113.748.151,26	70.456.278,60	61,94

3. Execução Física por Programa (%)

Programa	% Exec. Física
029-DESENVOLVIMENTO DA AGROPECUÁRIA FAMILIAR	51,01
035-DESENVOLVIMENTO SUSTENTÁVEL DO AGRONEGÓCIO	11,80
052-DEFESA AGROPECUÁRIA ATUANTE NO ESTADO DO CEARÁ	38,11
Total	54,54

Nota: Para o cálculo do percentual de execução física, foram desconsideradas as iniciativas com execução superior a 250%.

4. Situação do Desempenho das Iniciativas por Programa



INDÚSTRIA

Relatório de Monitoramento do PPA - Período: Jan – Set 2018

1. Estrutura: Programa - Gestor - Executor

011 - PROMOÇÃO DA INDÚSTRIA MINERAL	SECRETARIA DA INFRAESTRUTURA	SECRETARIA DA INFRAESTRUTURA
041 - PROMOÇÃO E DESENVOLVIMENTO DA INDÚSTRIA CEARENSE	SECRETARIA DO DESENVOLVIMENTO ECONÔMICO	FUNDO DE INCENTIVO À EFICIÊNCIA ENERGÉTICA SECRETARIA DAS CIDADES SECRETARIA DO DESENVOLVIMENTO ECONÔMICO FUNDO DE DESENVOLVIMENTO INDUSTRIAL AGÊNCIA DE DESENVOLVIMENTO DO ESTADO DO CEARÁ S.A. FUNDO DE INCENTIVO À ENERGIA SOLAR DO ESTADO DO CEARÁ COMPANHIA ADMINISTRADORA DA ZONA DE PROCESSAMENTO DE EXPORTAÇÃO DO CEARÁ

2. Execução Financeira por Programa (R\$)

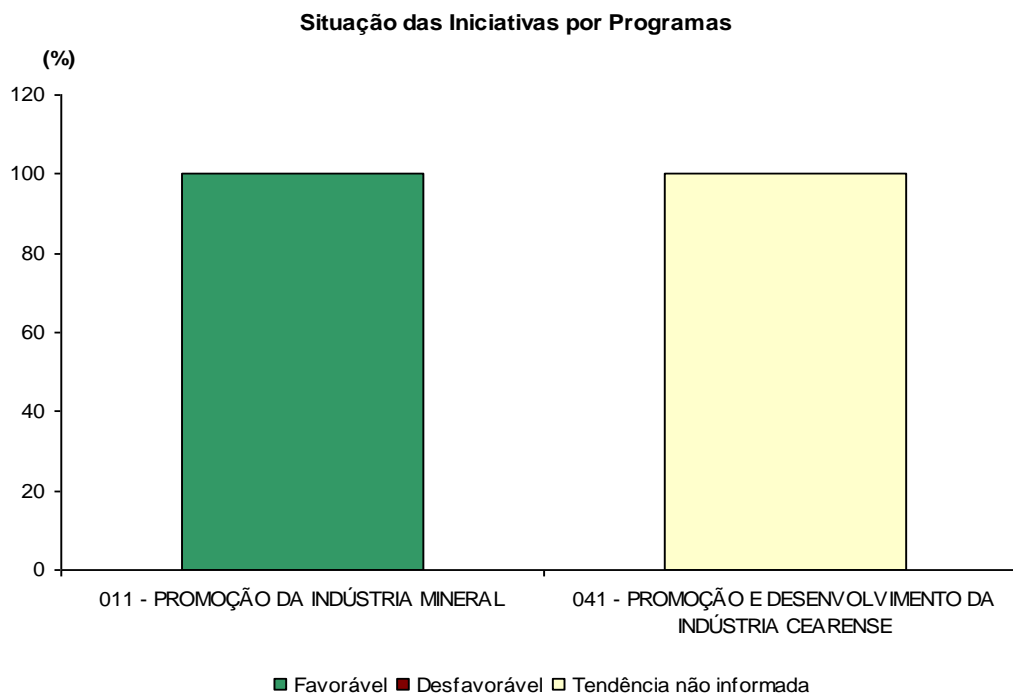
Tema	Lei + Cred	Empenhado	% Exec. Orçam.
011-PROMOÇÃO DA INDÚSTRIA MINERAL	150.000,00	-	0,00
041-PROMOÇÃO E DESENVOLVIMENTO DA INDÚSTRIA CEARENSE	53.388.341,00	25.856.343,24	48,43
Total	53.538.341,00	25.856.343,24	48,30

3. Execução Física por Programa (%)

Programa	% Exec. Física
011-PROMOÇÃO DA INDÚSTRIA MINERAL	0,00,
041-PROMOÇÃO E DESENVOLVIMENTO DA INDÚSTRIA CEARENSE	30,69
Total	24,48

Nota: Para o cálculo do percentual de execução física, foram desconsideradas as iniciativas com execução superior a 250%.

4. Situação do Desempenho das Iniciativas por Programa



SERVIÇOS

Relatório de Monitoramento do PPA - Período: Jan – Set 2018

1. Estrutura: Programa - Gestor - Executor

Programa	Gestor	Executor
042 - FORTALECIMENTO DO SETOR DE SERVIÇOS	SECRETARIA DO DESENVOLVIMENTO ECONÔMICO	SECRETARIA DO DESENVOLVIMENTO ECONÔMICO COMPANHIA DE DESENVOLVIMENTO DO CEARÁ AGÊNCIA DE DESENVOLVIMENTO DO ESTADO DO CEARÁ S.A.

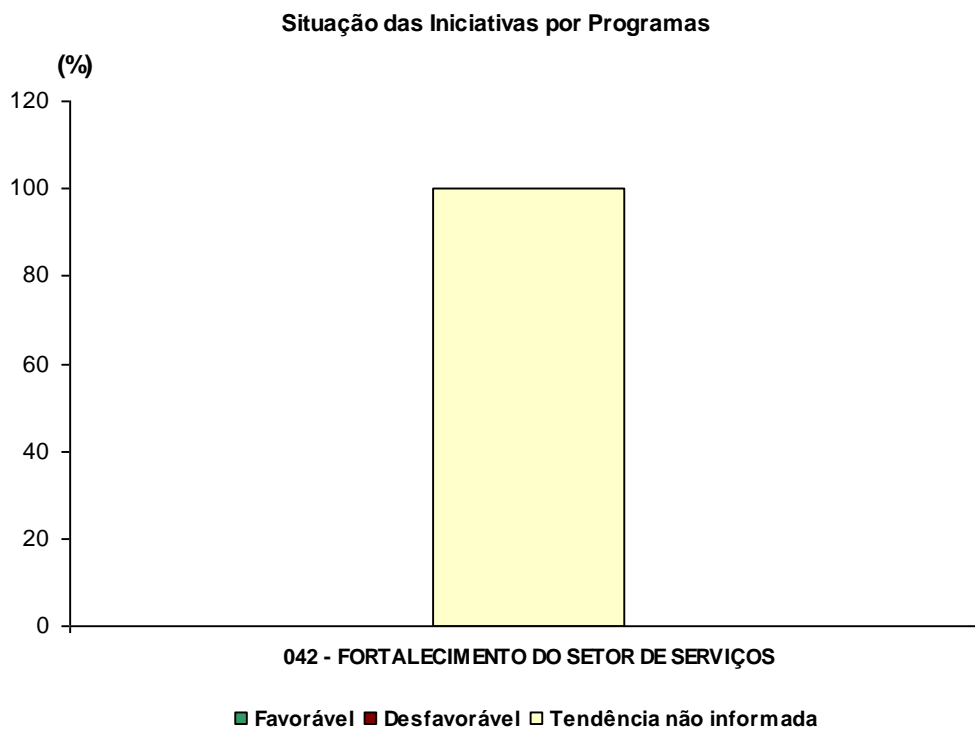
2. Execução Financeira por Programa (R\$)

Tema	Lei + Cred	Empenhado	% Exec. Orçam.
042-FORTALECIMENTO DO SETOR DE SERVIÇOS	12.851.500,00	-	0,00
Total	12.851.500,00	-	0,00

3. Execução Física por Programa (%)

Programa	% Exec. Física
042-FORTALECIMENTO DO SETOR DE SERVIÇOS	25,00
Total	25,00

4. Situação do Desempenho das Iniciativas por Programa



INFRAESTRUTURA E MOBILIDADE

Relatório de Monitoramento do PPA - Período: Jan – Set 2018

1. Estrutura: Programa - Gestor - Executor

Programa	Gestor	Executor
010 - INFRAESTRUTURA E LOGÍSTICA	SECRETARIA DA INFRAESTRUTURA	SECRETARIA DA INFRAESTRUTURA DEPARTAMENTO ESTADUAL DE RODOVIAS COMPANHIA DE INTEGRAÇÃO PORTUÁRIA DO CEARÁ SECRETARIA DAS CIDADES DEPARTAMENTO ESTADUAL DE TRÂNSITO
019 - MOBILIDADE URBANA	SECRETARIA DAS CIDADES	SECRETARIA DA INFRAESTRUTURA COMPANHIA CEARENSE DE TRANSPORTES METROPOLITANOS SECRETARIA DAS CIDADES DEPARTAMENTO ESTADUAL DE TRÂNSITO
037 - GESTÃO E DISCIPLINAMENTO DO TRÂNSITO	DEPARTAMENTO ESTADUAL DE TRÂNSITO	DEPARTAMENTO ESTADUAL DE TRÂNSITO

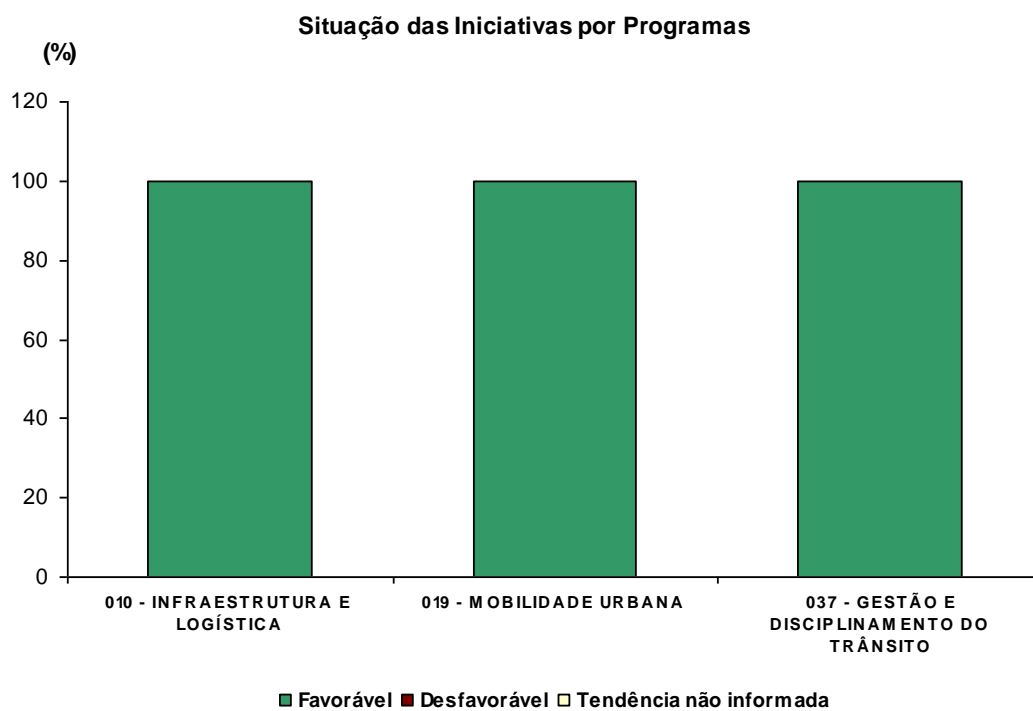
2. Execução Financeira por Programa (R\$)

Programa	Lei + Cred	Empenhado	% Exec. Orçam.
010 - INFRAESTRUTURA E LOGÍSTICA	1.241.927.867,12	516.709.899,24	41,61
019 - MOBILIDADE URBANA	712.325.555,97	139.591.987,00	19,60
037 - GESTÃO E DISCIPLINAMENTO DO TRÂNSITO	217.092.000,00	133.608.308,46	61,54
Total	2.171.345.423,09	789.910.194,70	36,38

3. Execução Física por Programa (%)

Programa	% Exec. Física
010-INFRAESTRUTURA E LOGÍSTICA	54,80
019-MOBILIDADE URBANA	32,15
037-GESTÃO E DISCIPLINAMENTO DO TRÂNSITO	61,35
Total	53,60

4. Situação do Desempenho das Iniciativas por Programa



TURISMO

Relatório de Monitoramento do PPA - Período: Jan – Set 2018

1. Estrutura: Programa - Gestor - Executor

Programa	Gestor	Executor
028 - DESENVOLVIMENTO E CONSOLIDAÇÃO DO DESTINO TURISTICO CEARÁ	SECRETARIA DO TURISMO	SECRETARIA DO TURISMO SECRETARIA DE INFRAESTRUTURA DEPARTAMENTO DE ARQUITETURA E ENGENHARIA

2. Execução Financeira por Programa (R\$)

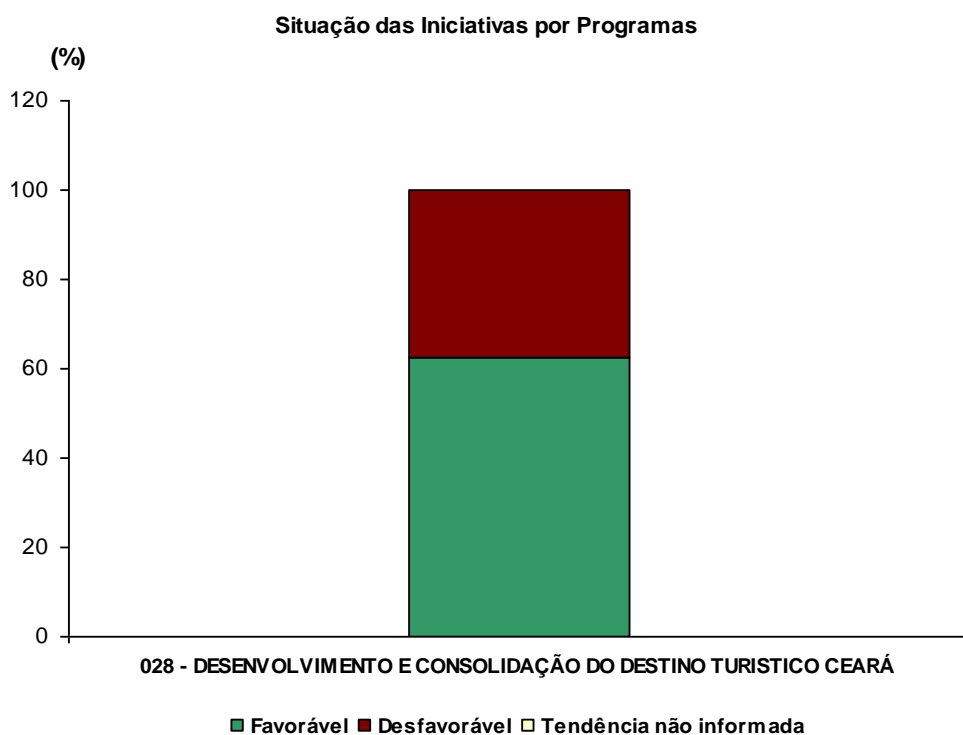
Programa	Lei + Cred	Empenhado	% Exec. Orçam.
028 - DESENVOLVIMENTO E CONSOLIDAÇÃO DO DESTINO TURISTICO CEARÁ	197.916.922,51	81.899.417,62	41,38
Total	197.916.922,51	81.899.417,62	41,38

3. Execução Física por Programa (%)

Programa	% Exec. Física
028-DESENVOLVIMENTO E CONSOLIDAÇÃO DO DESTINO TURISTICO CEARÁ	42,03
Total	42,03

Nota: Para o cálculo do percentual de execução física, foram desconsideradas as iniciativas com execução superior a 250%.

4. Situação do Desempenho das Iniciativas por Programa



TRABALHO E RENDA

Relatório de Monitoramento do PPA - Período: Jan – Set 2018

1. Estrutura: Programa - Gestor - Executor

PROGRAMA	GESTOR	EXECUTOR
031 - INCLUSÃO ECONÔMICA E ENFRENTAMENTO À POBREZA RURAL	SECRETARIA DO DESENVOLVIMENTO AGRÁRIO	SECRETARIA DO DESENVOLVIMENTO AGRÁRIO EMPRESA DE ASSISTÊNCIA TÉCNICA E EXTENSÃO RURAL DO CEARÁ INSTITUTO DE DESENVOLVIMENTO AGRÁRIO DO CEARÁ
078 - INCLUSÃO E DESENVOLVIMENTO DO TRABALHADOR	SECRETARIA DO TRABALHO E DESENVOLVIMENTO SOCIAL	SECRETARIA DO TRABALHO E DESENVOLVIMENTO SOCIAL
083 - DESENVOLVIMENTO DO ARTESANATO		SECRETARIA DO TRABALHO E DESENVOLVIMENTO SOCIAL FUNDO ESPECIAL DO DESENVOLVIMENTO E COMERCIALIZAÇÃO DO ARTESANATO

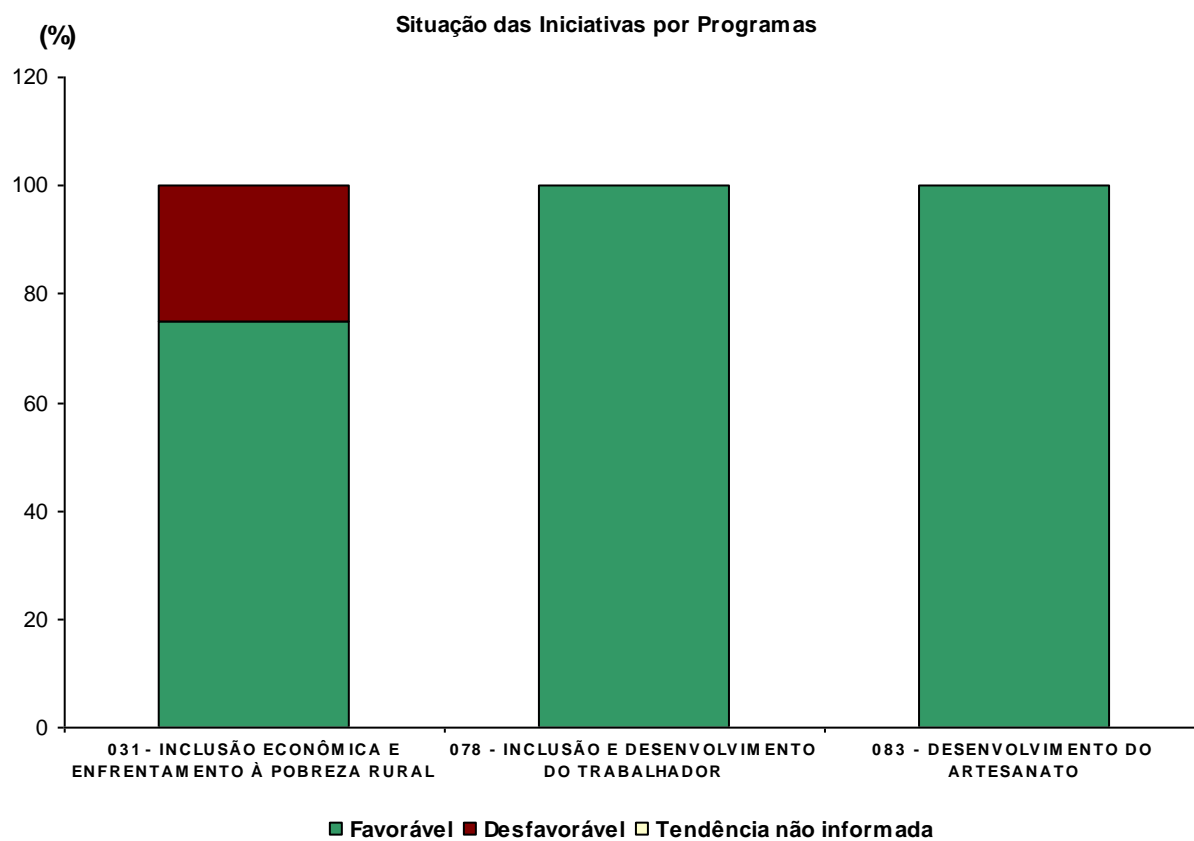
2. Execução Financeira por Programa (R\$)

Programa	Lei + Cred	Empenhado	% Exec. Orçam.
031 - INCLUSÃO ECONÔMICA E ENFRENTAMENTO À POBREZA RURAL	195.858.474,00	116.802.204,57	59,64
078 - INCLUSÃO E DESENVOLVIMENTO DO TRABALHADOR	70.582.764,30	44.403.781,07	62,91
083 - DESENVOLVIMENTO DO ARTESANATO	5.910.027,92	2.929.632,66	49,57
Total	272.351.266,22	164.135.618,30	60,27

3. Execução Física por Programa (%)

Programa	% Exec. Física
031-INCLUSÃO ECONÔMICA E ENFRENTAMENTO À POBREZA RURAL	112,00
078-INCLUSÃO E DESENVOLVIMENTO DO TRABALHADOR	58,04
083-DESENVOLVIMENTO DO ARTESANATO	78,29
Total	87,62

4. Situação do Desempenho das Iniciativas por Programa



EMPREENDEDORISMO

Relatório de Monitoramento do PPA - Período: Jan – Set 2018

1. Estrutura: Programa - Gestor - Executor

Programa	Gestor	Executor
043 - EMPREENDEDORISMO E PROTAGONISMO JUVENIL	SECRETARIA DO DESENVOLVIMENTO ECONÔMICO	SECRETARIA DO DESENVOLVIMENTO ECONÔMICO COMPANHIA DE DESENVOLVIMENTO DO CEARÁ
082 - EMPREENDEDORISMO E ECONOMIA SOLIDÁRIA	SECRETARIA DO TRABALHO E DESENVOLVIMENTO SOCIAL	SECRETARIA DO TRABALHO E DESENVOLVIMENTO SOCIAL FUNDO DE FINANCIAMENTO ÀS MICRO, PEQUENAS E MÉDIAS EMPRESAS

2. Execução Financeira por Programa (R\$)

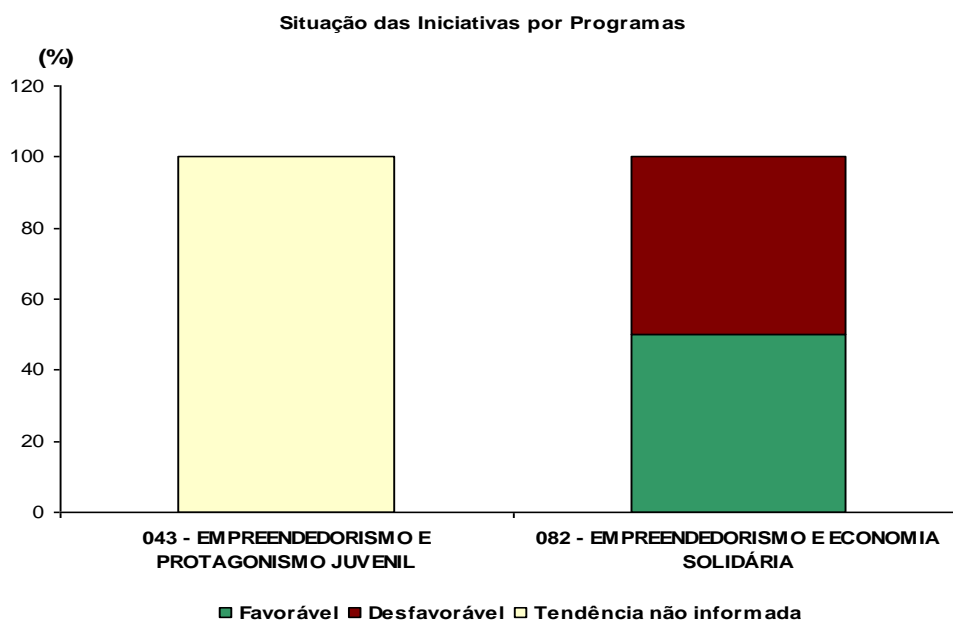
Programa	Lei + Cred	Empenhado	% Exec. Orçam.
043 - EMPREENDEDORISMO E PROTAGONISMO JUVENIL	2.774.607,00	805.146,21	29,02
082 - EMPREENDEDORISMO E ECONOMIA SOLIDÁRIA	1.274.660,47	446.622,77	35,04
Total	4.049.267,47	1.251.768,98	30,91

3. Execução Física por Programa (%)

Programa	% Exec. Física
043-EMPREENDEDORISMO E PROTAGONISMO JUVENIL	7,00
082-EMPREENDEDORISMO E ECONOMIA SOLIDÁRIA	62,70
Total	21,76

Nota: Para o cálculo do percentual de execução física, foram desconsideradas as iniciativas com execução superior a 250%.

4. Situação do Desempenho das Iniciativas por Programa



PESCA E AQUICULTURA

Relatório de Monitoramento do PPA - Período: Jan – Set 2018

1. Estrutura: Programa - Gestor - Executor

Programa	Gestor	Executor
034 - DESENVOLVIMENTO INTEGRADO E SUSTENTÁVEL DA PESCA E AQUICULTURA	SECRETARIA DA AGRICULTURA, PESCA E AQUICULTURA	SECRETARIA DA AGRICULTURA, PESCA E AQUICULTURA

2. Execução Financeira por Programa (R\$)

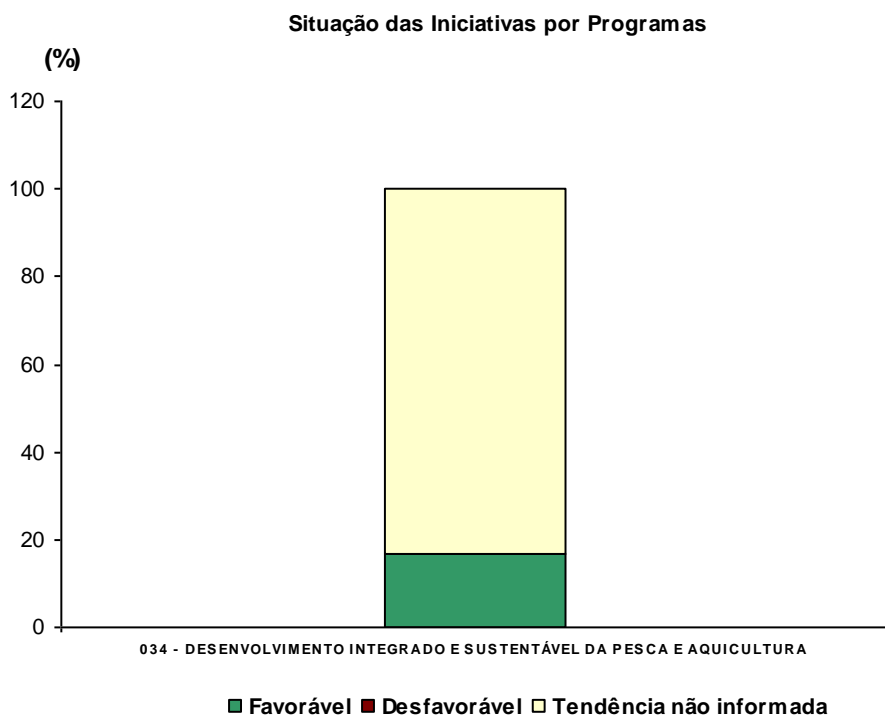
Programa	Lei + Cred	Empenhado	% Exec. Orçam.
034 - DESENVOLVIMENTO INTEGRADO E SUSTENTÁVEL DA PESCA E AQUICULTURA	6.386.830,89	2.035.963,02	31,88
Total	6.386.830,89	2.035.963,02	31,88

3. Execução Física por Programa (%)

Programa	% Exec. Física
034-DESENVOLVIMENTO INTEGRADO E SUSTENTÁVEL DA PESCA E AQUICULTURA	4,93
Total	4,93

Nota: Para o cálculo do percentual de execução física, foram desconsideradas as iniciativas com execução superior a 250%.

4. Situação do Desempenho das Iniciativas por Programa



REQUALIFICAÇÃO URBANA

Relatório de Monitoramento do PPA - Período: Jan – Set 2018

1. Estrutura: Programa - Gestor - Executor

Programa	Gestor	Executor
040 - MELHORIA DE ESPAÇOS E EQUIPAMENTOS PÚBLICOS	SECRETARIA DAS CIDADES	SECRETARIA DO TURISMO SECRETARIA DA INFRAESTRUTURA DEPARTAMENTO DE ARQUITETURA E ENGENHARIA FUNDO DE MODERNIZAÇÃO E REAPARELHAMENTO DA PROCURADORIA GERAL DO ESTADO SECRETARIA DAS CIDADES DEPARTAMENTO ESTADUAL DE TRÂNSITO

2. Execução Financeira por Programa (R\$)

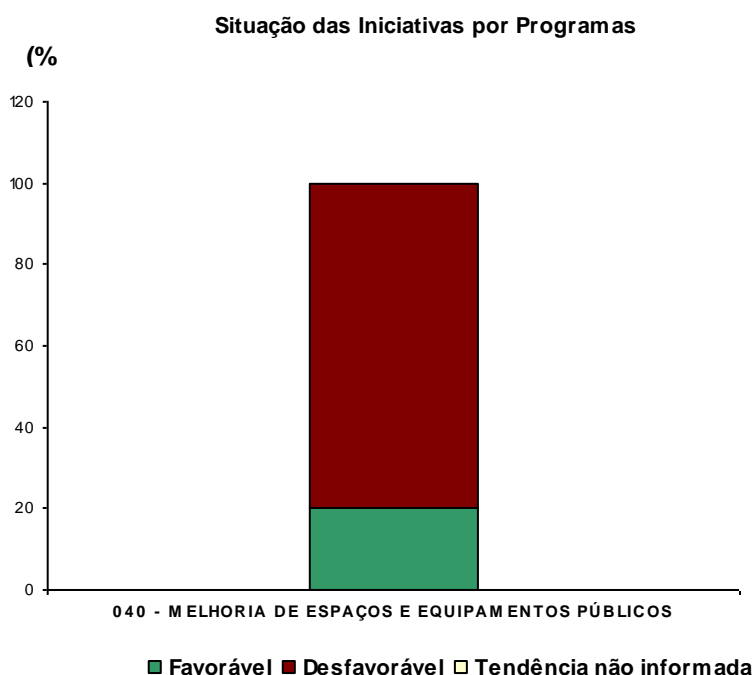
Programa	Lei + Cred	Empenhado	% Exec. Orçam.
040 - MELHORIA DE ESPAÇOS E EQUIPAMENTOS PÚBLICOS	77.595.432,02	45.633.779,72	58,81
Total	77.595.432,02	45.633.779,72	58,81

3. Execução Física por Programa (%)

Programa	% Exec. Física
040-MELHORIA DE ESPAÇOS E EQUIPAMENTOS PÚBLICOS	34,71
Total	34,71

Nota: Para o cálculo do percentual de execução física, foram desconsideradas as iniciativas com execução superior a 250%.

4. Situação do Desempenho das Iniciativas por Programa



CEARÁ SUSTENTÁVEL

Relatório de Monitoramento do PPA - Período: Jan – Set 2018

1. Execução Financeira por Tema (R\$)

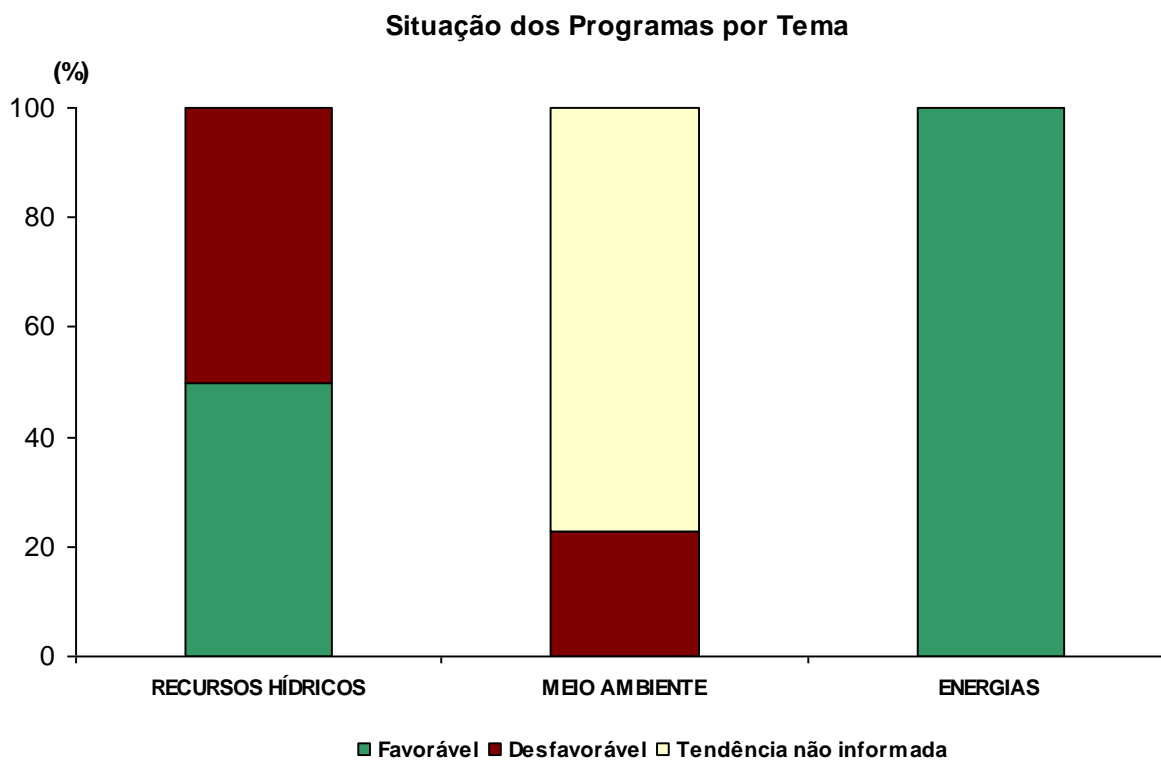
Tema	Lei + Cred	Empenhado	% Exec. Orçam.
RECURSOS HÍDRICOS	471.517.383,49	158.465.661,05	33,61
MEIO AMBIENTE	244.735.404,88	102.998.879,07	42,09
ENERGIAS	37.067.749,00	3.972.654,30	10,72
Total	281.803.153,88	106.971.533,37	37,96

2. Execução Física por Tema (%)

Tema	% Exec. Física
RECURSOS HÍDRICOS	57,26
MEIO AMBIENTE	17,43
ENERGIAS	13,32
Total	26,91

Nota: Para o cálculo do percentual de execução física, foram desconsideradas as iniciativas com execução superior a 250%.

3. Situação do Desempenho dos Programas por Tema



RECURSOS HÍDRICOS

Relatório de Monitoramento do PPA - Período: Jan – Set 2018

1. Estrutura: Programa - Gestor - Executor

Programa	Gestor	Executor
016 - OFERTA HÍDRICA PARA MÚLTIPLOS USOS	SECRETARIA DOS RECURSOS HÍDRICOS	SECRETARIA DOS RECURSOS HÍDRICOS SUPERINTENDÊNCIA DE OBRAS HIDRÁULICAS COMPANHIA DE GESTÃO DOS RECURSOS HÍDRICOS DO CEARÁ
017 - GESTÃO DOS RECURSOS HÍDRICOS		SECRETARIA DOS RECURSOS HÍDRICOS COMPANHIA DE GESTÃO DOS RECURSOS HÍDRICOS DO CEARÁ
018 - CLIMATOLOGIA, MEIO AMBIENTE E ENERGIAS RENOVÁVEIS	FUNDAÇÃO CEARENSE DE METEOROLOGIA E RECURSOS HÍDRICOS	FUNDAÇÃO CEARENSE DE METEOROLOGIA E RECURSOS HÍDRICOS

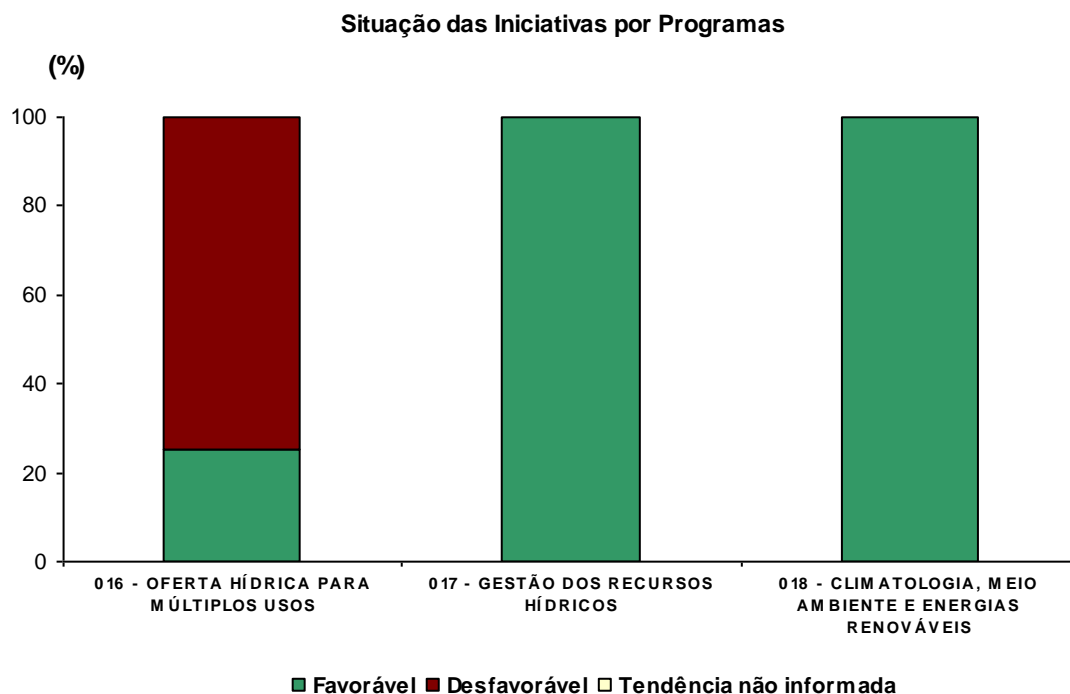
2. Execução Financeira por Programa (R\$)

Programa	Lei + Cred	Empenhado	% Exec. Orçam.
016 - OFERTA HÍDRICA PARA MÚLTIPLOS USOS	461.700.036,40	153.851.069,73	33,32
017 - GESTÃO DOS RECURSOS HÍDRICOS	4.236.412,07	1.285.080,77	30,33
018 - CLIMATOLOGIA, MEIO AMBIENTE E ENERGIAS RENOVÁVEIS	5.580.935,02	3.329.510,55	59,66
Total	471.517.383,49	158.465.661,05	33,61

3. Execução Física por Programa (%)

Programa	% Exec. Física
016-OFERTA HÍDRICA PARA MÚLTIPLOS USOS	54,85
017-GESTÃO DOS RECURSOS HÍDRICOS	25,00
018-CLIMATOLOGIA, MEIO AMBIENTE E ENERGIAS RENOVÁVEIS	93,76
Total	57,26

4. Situação do Desempenho das Iniciativas por Programa



MEIO AMBIENTE

Relatório de Monitoramento do PPA - Período: Jan – Set 2018

1. Estrutura: Programa - Gestor - Executor

Programa	Gestor	Executor
027 - REVITALIZAÇÃO DE ÁREAS DEGRADADAS	SECRETARIA DAS CIDADES	SECRETARIA DAS CIDADES
064 - RESÍDUOS SÓLIDOS	SECRETARIA DO MEIO AMBIENTE	FUNDAÇÃO NÚCLEO DE TECNOLOGIA INDUSTRIAL DO CEARÁ SECRETARIA DAS CIDADES SECRETARIA DO MEIO AMBIENTE
066 - CEARÁ MAIS VERDE	SECRETARIA DO MEIO AMBIENTE	SECRETARIA DO MEIO AMBIENTE SUPERINTENDÊNCIA ESTADUAL DO MEIO AMBIENTE
067 - CEARÁ NO CLIMA	SECRETARIA DO MEIO AMBIENTE	SECRETARIA DO MEIO AMBIENTE SUPERINTENDÊNCIA ESTADUAL DO MEIO AMBIENTE
068 - CEARÁ CONSCIENTE POR NATUREZA	SECRETARIA DO MEIO AMBIENTE	SECRETARIA DO MEIO AMBIENTE

2. Execução Financeira por Programa (R\$)

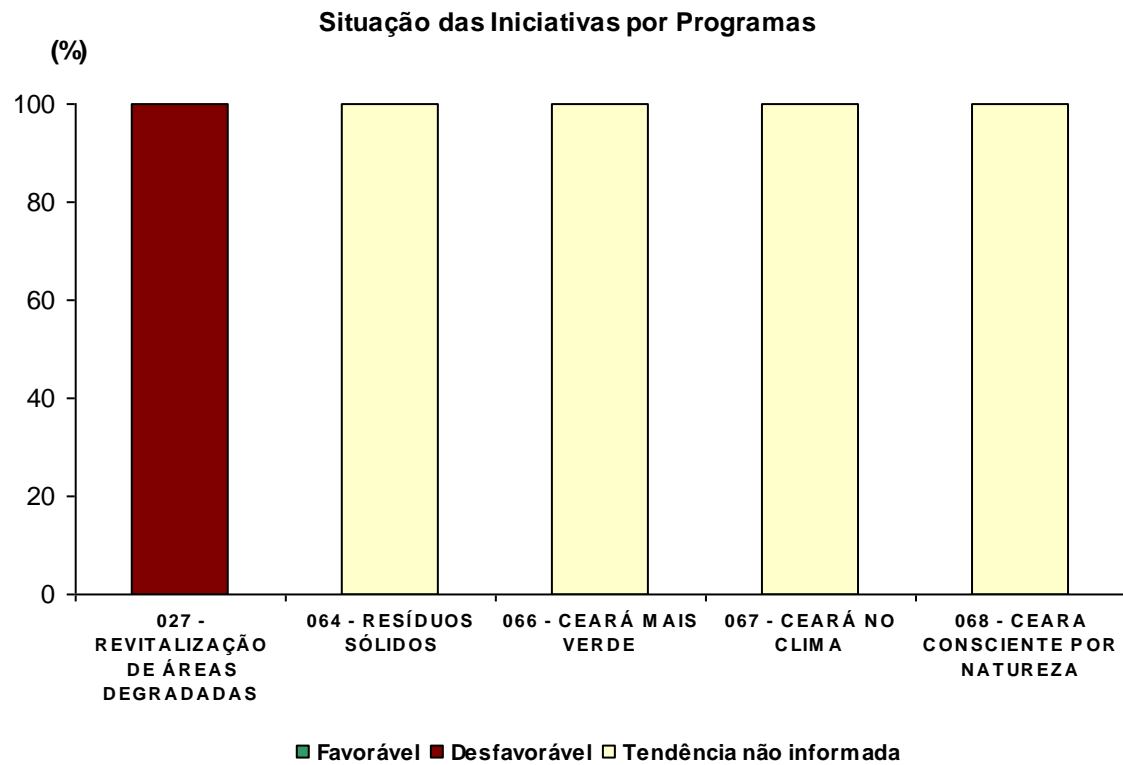
Programa	Lei + Cred	Empenhado	% Exec. Orçam.
027 - REVITALIZAÇÃO DE ÁREAS DEGRADADAS	119.100.905,95	43.346.470,44	36,39
064 - RESÍDUOS SÓLIDOS	52.744.682,93	31.791.257,42	60,27
066 - CEARÁ MAIS VERDE	65.023.557,00	26.699.464,83	41,06
067 - CEARÁ NO CLIMA	5.284.259,00	604.516,88	11,44
068 - CEARA CONSCIENTE POR NATUREZA	2.582.000,00	557.169,50	21,58
Total	244.735.404,88	102.998.879,07	42,09

3. Execução Física por Programa (%)

Programa	% Exec. Física
027-REVITALIZAÇÃO DE ÁREAS DEGRADADAS	0,00
064-RESÍDUOS SÓLIDOS	1,39
066-CEARÁ MAIS VERDE	22,69
067-CEARÁ NO CLIMA	25,18
068-CEARA CONSCIENTE POR NATUREZA	41,60
Total	17,43

Nota: Para o cálculo do percentual de execução física, foram desconsideradas as iniciativas com execução superior a 250%.

4. Situação do Desempenho das Iniciativas por Programa



ENERGIAS

Relatório de Monitoramento do PPA - Período: Jan – Set 2018

1. Estrutura: Programa - Gestor - Executor

Programa	Gestor	Executor
009 - MATRIZ ENERGÉTICA DO ESTADO DO CEARÁ	SECRETARIA DA INFRAESTRUTURA	FUNDO DE INCENTIVO À EFICIÊNCIA ENERGÉTICA SECRETARIA DA INFRAESTRUTURA COMPANHIA DE GÁS DO CEARÁ

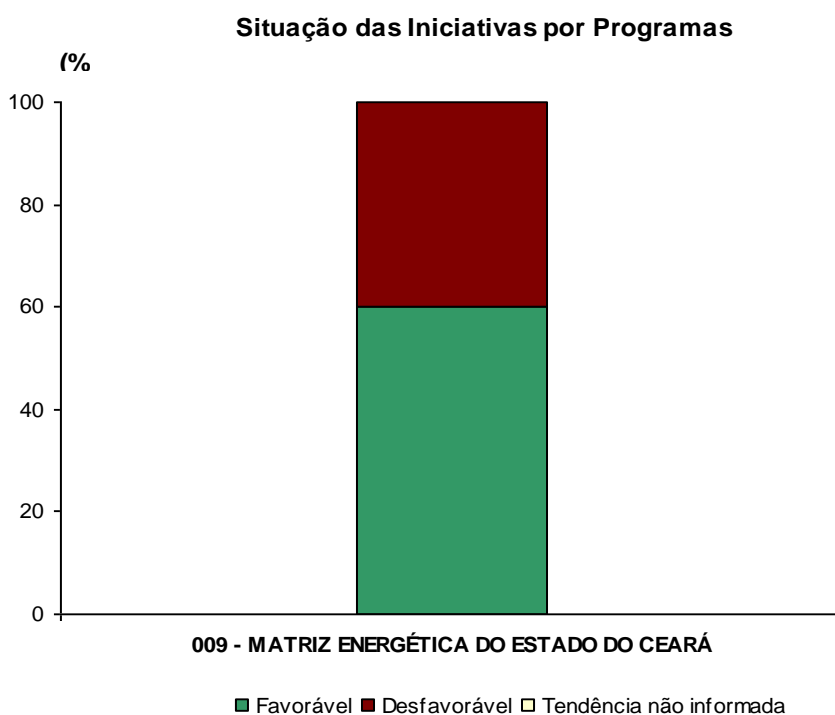
2. Execução Financeira por Programa (R\$)

Programa	Lei + Cred	Empenhado	% Exec. Orçam.
009 - MATRIZ ENERGÉTICA DO ESTADO DO CEARÁ	37.067.749,00	3.972.654,30	10,72
Total	37.067.749,00	3.972.654,30	10,72

3. Execução Física por Programa (%)

Programa	% Exec. Física
009-MATRIZ ENERGÉTICA DO ESTADO DO CEARÁ	13,32
Total	13,32

4. Situação do Desempenho das Iniciativas por Programa



CEARÁ DO CONHECIMENTO

Relatório de Monitoramento do PPA - Período: Jan – Set 2018

1. Execução Financeira por Tema (R\$)

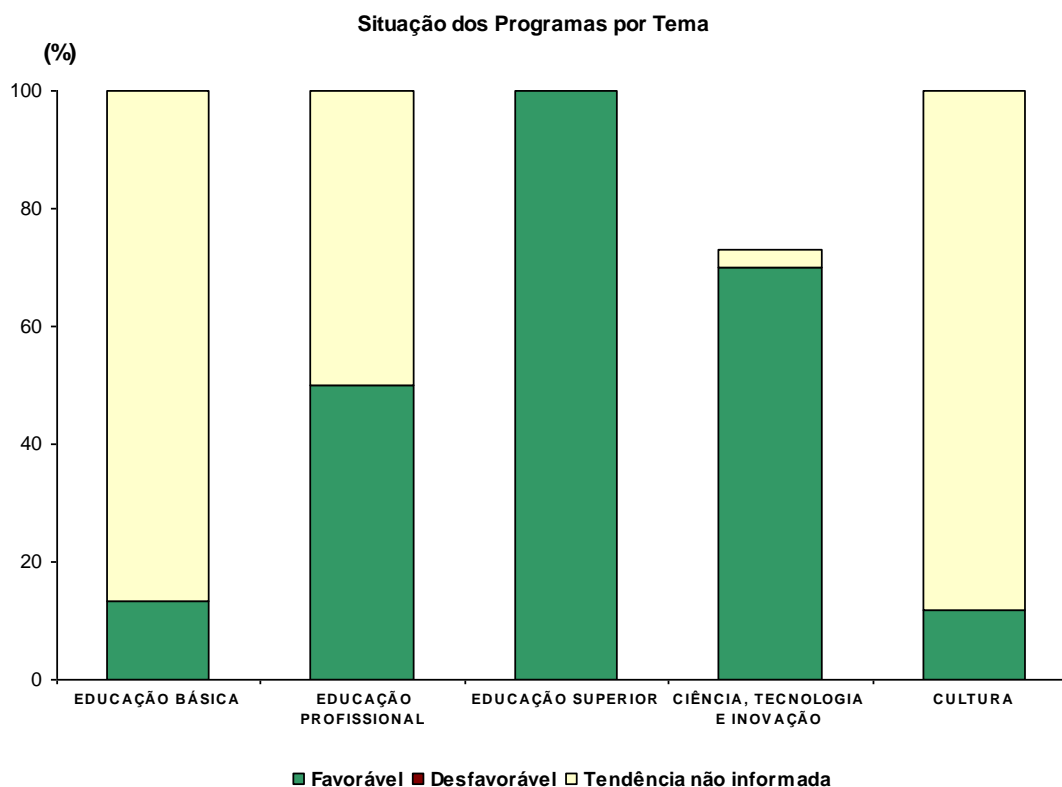
Tema	Lei + Cred	Empenhado	% Exec. Orçam.
EDUCAÇÃO BÁSICA	2.197.278.329,37	1.587.308.445,57	72,24
EDUCAÇÃO PROFISSIONAL	633.952.779,74	402.495.311,54	63,49
EDUCAÇÃO SUPERIOR	115.294.439,86	72.233.245,76	62,65
CIÊNCIA, TECNOLOGIA E INOVAÇÃO	160.672.299,19	51.330.377,51	31,95
CULTURA	130.595.995,02	66.145.387,19	50,65
Total	1.040.515.513,81	592.204.322,00	56,91

2. Execução Física por Tema (%)

Tema	% Exec. Física
EDUCAÇÃO BÁSICA	67,99
EDUCAÇÃO PROFISSIONAL	80,41
EDUCAÇÃO SUPERIOR	90,11
CIÊNCIA, TECNOLOGIA E INOVAÇÃO	61,98
CULTURA	31,82
Total	61,47

Nota: Para o cálculo do percentual de execução física, foram desconsideradas as iniciativas com execução superior a 250%.

3. Situação do Desempenho dos Programas por Tema



EDUCAÇÃO BÁSICA

Relatório de Monitoramento do PPA - Período: Jan – Set 2018

1. Estrutura: Programa - Gestor - Executor

Programa	Gestor	Executor
006 - INCLUSÃO E EQUIDADE NA EDUCAÇÃO	SECRETARIA DA EDUCAÇÃO	SECRETARIA DA EDUCAÇÃO
008 - ACESSO E APRENDIZAGEM DAS CRIANÇAS E JOVENS NA IDADE ADEQUADA		SECRETARIA DA EDUCAÇÃO
023 - GESTÃO E DESENVOLVIMENTO DA EDUCAÇÃO BÁSICA		SECRETARIA DA EDUCAÇÃO CENTRO DE EDUCAÇÃO À DISTÂNCIA DO ESTADO DO CEARÁ
079 - GESTÃO DE POLÍTICAS PÚBLICAS DA EDUCAÇÃO		CONSELHO ESTADUAL DE EDUCAÇÃO

2. Execução Financeira por Programa (R\$)

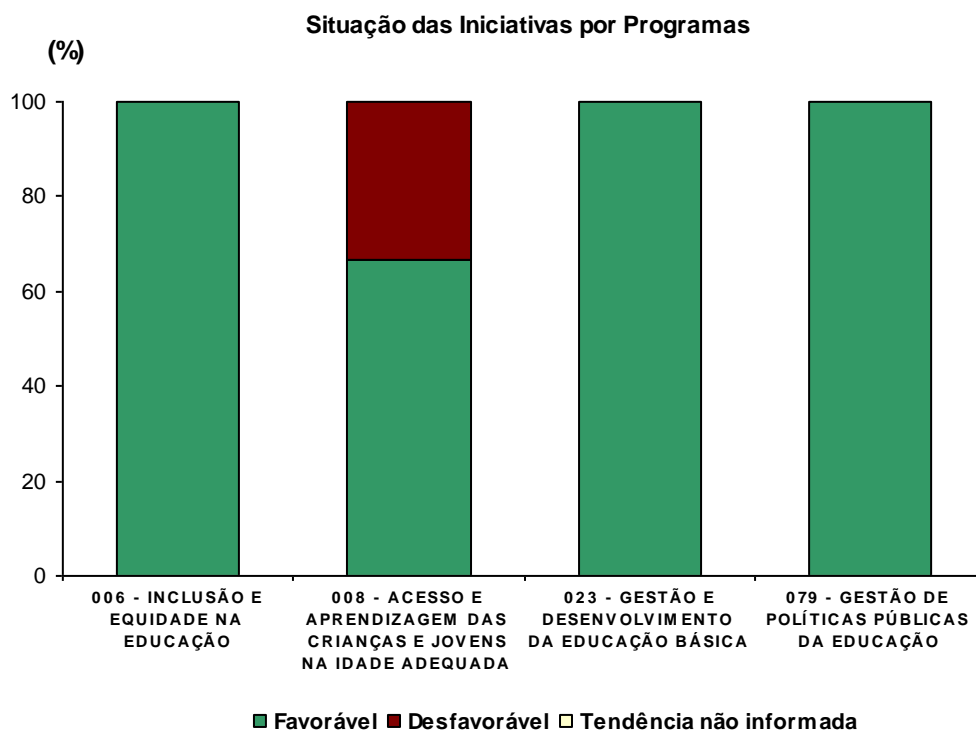
Programa	Lei + Cred	Empenhado	% Exec. Orçam.
006 - INCLUSÃO E EQUIDADE NA EDUCAÇÃO	23.145.404,03	17.057.953,60	73,70
008 - ACESSO E APRENDIZAGEM DAS CRIANÇAS E JOVENS NA IDADE ADEQUADA	63.809.650,14	43.924.629,14	68,84
023 - GESTÃO E DESENVOLVIMENTO DA EDUCAÇÃO BÁSICA	2.109.154.376,20	1.526.140.597,66	72,36
079 - GESTÃO DE POLÍTICAS PÚBLICAS DA EDUCAÇÃO	1.168.899,00	185.265,17	15,85
Total	2.197.278.329,37	1.587.308.445,57	72,24

3. Execução Física por Programa (%)

Programa	% Exec. Física
006-INCLUSÃO E EQUIDADE NA EDUCAÇÃO	59,14
008-ACESSO E APRENDIZAGEM DAS CRIANÇAS E JOVENS NA IDADE ADEQUADA	51,09
023-GESTÃO E DESENVOLVIMENTO DA EDUCAÇÃO BÁSICA	97,07
079-GESTÃO DE POLÍTICAS PÚBLICAS DA EDUCAÇÃO	12,04
Total	67,99

Nota: Para o cálculo do percentual de execução física, foram desconsideradas as iniciativas com execução superior a 250%.

4. Situação do Desempenho das Iniciativas por Programa



EDUCAÇÃO PROFISSIONAL

Relatório de Monitoramento do PPA - Período: Jan – Set 2018

1. Estrutura: Programa - Gestor - Executor

Programa	Gestor	Executor
020 - ENSINO INTEGRADO À EDUCAÇÃO PROFISSIONAL	SECRETARIA DA EDUCAÇÃO	SECRETARIA DA EDUCAÇÃO FUNDAÇÃO CEARENSE DE APOIO AO DESENVOLVIMENTO CIENTÍFICO E TECNOLÓGICO
058 - DESENVOLVIMENTO DA EDUCAÇÃO PROFISSIONAL NOS NÍVEIS: FORMAÇÃO INICIAL E CONTINUADA, TÉCNICO E TECNOLÓGICO	SECRETARIA DA CIÊNCIA, TECNOLOGIA E EDUCAÇÃO SUPERIOR	SECRETARIA DA EDUCAÇÃO CENTRO DE EDUCAÇÃO À DISTÂNCIA DO ESTADO DO CEARÁ SECRETARIA DA CIÊNCIA, TECNOLOGIA E EDUCAÇÃO SUPERIOR FUNDAÇÃO UNIVERSIDADE ESTADUAL DO CEARÁ FUNDAÇÃO CEARENSE DE APOIO AO DESENVOLVIMENTO CIENTÍFICO E TECNOLÓGICO

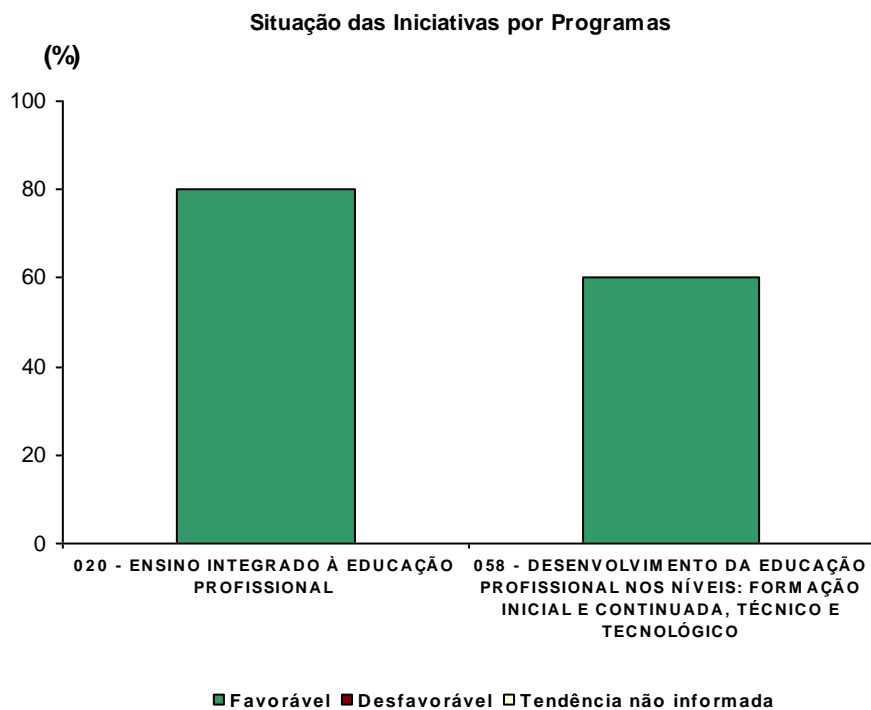
2. Execução Financeira por Programa (R\$)

Programa	Lei + Cred	Empenhado	% Exec. Orçam.
020 - ENSINO INTEGRADO À EDUCAÇÃO PROFISSIONAL	580.730.437,84	373.751.402,18	64,36
058 - DESENVOLVIMENTO DA EDUCAÇÃO PROFISSIONAL NOS NÍVEIS: FORMAÇÃO INICIAL E CONTINUADA, TÉCNICO E TECNOLÓGICO	53.222.341,90	28.743.909,36	54,01
Total	633.952.779,74	402.495.311,54	63,49

3. Execução Física por Programa (%)

Programa	% Exec. Física
020-ENSINO INTEGRADO À EDUCAÇÃO PROFISSIONAL	84,99
058-DESENVOLVIMENTO DA EDUCAÇÃO PROFISSIONAL NOS NÍVEIS: FORMAÇÃO INICIAL E CONTINUADA, TÉCNICO E TECNOLÓGICO	74,69
Total	80,41

4. Situação do Desempenho das Iniciativas por Programa



ENSINO SUPERIOR

Relatório de Monitoramento do PPA - Período: Jan – Set 2018

1. Estrutura: Programa - Gestor - Executor

Programa	Gestor	Executor
071 - GESTÃO E DESENVOLVIMENTO DA EDUCAÇÃO SUPERIOR	SECRETARIA DA CIÊNCIA, TECNOLOGIA E EDUCAÇÃO SUPERIOR	SECRETARIA DA CIÊNCIA, TECNOLOGIA E EDUCAÇÃO SUPERIOR FUNDAÇÃO UNIVERSIDADE ESTADUAL DO CEARÁ FUNDAÇÃO UNIVERSIDADE VALE DO ACARAÚ FUNDAÇÃO UNIVERSIDADE REGIONAL DO CARIRI FUNDAÇÃO CEARENSE DE APOIO AO DESENVOLVIMENTO CIENTÍFICO E TECNOLÓGICO

2. Execução Financeira por Programa (R\$)

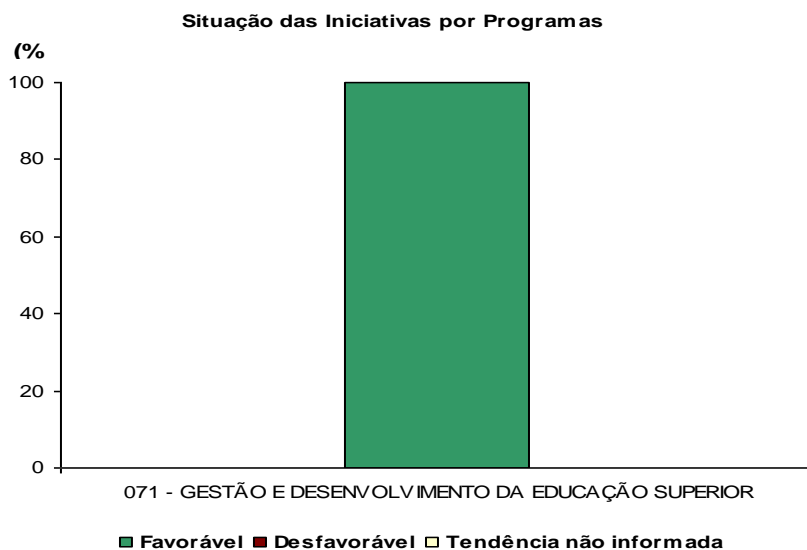
Programa	Lei + Cred	Empenhado	% Exec. Orçam.
071 - GESTÃO E DESENVOLVIMENTO DA EDUCAÇÃO SUPERIOR	115.294.439,86	72.233.245,76	62,65
Total	115.294.439,86	72.233.245,76	62,65

3. Execução Física por Programa (%)

Programa	% Exec. Física
071-GESTÃO E DESENVOLVIMENTO DA EDUCAÇÃO SUPERIOR	90,11
Total	90,11

Nota: Para o cálculo do percentual de execução física, foram desconsideradas as iniciativas com execução superior a 250%.

4. Situação do Desempenho das Iniciativas por Programa



CIÊNCIA, TECNOLOGIA E INOVAÇÃO

Relatório de Monitoramento do PPA - Período: Jan – Set 2018

1. Estrutura: Programa - Gestor - Executor

Programa	Gestor	Executor
061 - DESENVOLVIMENTO DA PRODUÇÃO CIENTÍFICA, DA DIFUSÃO TECNOLÓGICA, E DA CULTURA DE INOVAÇÃO	SECRETARIA DA CIÊNCIA, TECNOLOGIA E EDUCAÇÃO SUPERIOR	SECRETARIA DA CIÊNCIA, TECNOLOGIA E EDUCAÇÃO SUPERIOR FUNDAÇÃO UNIVERSIDADE ESTADUAL DO CEARÁ FUNDAÇÃO UNIVERSIDADE VALE DO ACARAÚ FUNDAÇÃO UNIVERSIDADE REGIONAL DO CARIRI FUNDAÇÃO CEARENSE DE APOIO AO DESENVOLVIMENTO CIENTÍFICO E TECNOLÓGICO FUNDAÇÃO NÚCLEO DE TECNOLOGIA INDUSTRIAL DO CEARÁ
063 - TECNOLOGIA DA INFORMAÇÃO E COMUNICAÇÃO ESTRATÉGICA DO CEARÁ	SECRETARIA DO PLANEJAMENTO E GESTÃO	SECRETARIA DA INFRAESTRUTURA SECRETARIA DO PLANEJAMENTO E GESTÃO EMPRESA DE TECNOLOGIA DA INFORMAÇÃO DO CEARÁ

2. Execução Financeira por Programa (R\$)

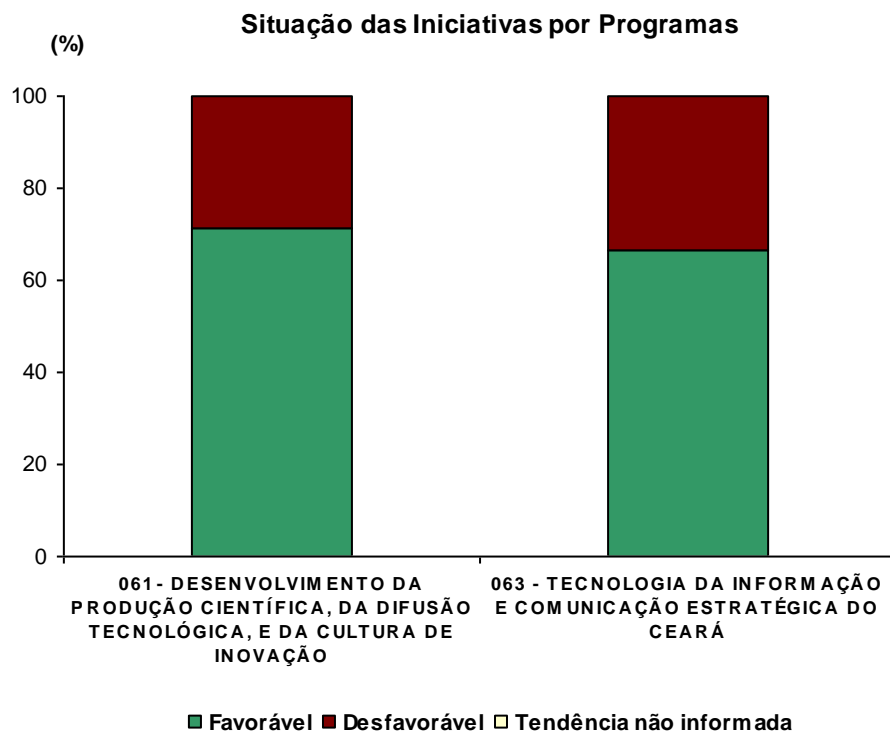
Programa	Lei + Cred	Empenhado	% Exec. Orçam.
061 - DESENVOLVIMENTO DA PRODUÇÃO CIENTÍFICA, DA DIFUSÃO TECNOLÓGICA, E DA CULTURA DE INOVAÇÃO	112.346.633,12	21.604.102,46	19,23
063 - TECNOLOGIA DA INFORMAÇÃO E COMUNICAÇÃO ESTRATÉGICA DO CEARÁ	48.325.666,07	29.726.275,05	61,51
Total	160.672.299,19	51.330.377,51	31,95

3. Execução Física por Programa (%)

Programa	% Exec. Física
061-DESENVOLVIMENTO DA PRODUÇÃO CIENTÍFICA, DA DIFUSÃO TECNOLÓGICA, E DA CULTURA DE INOVAÇÃO	55,12
063-TECNOLOGIA DA INFORMAÇÃO E COMUNICAÇÃO ESTRATÉGICA DO CEARÁ	81,20
Total	61,98

Nota: Para o cálculo do percentual de execução física, foram desconsideradas as iniciativas com execução superior a 250%.

4. Situação do Desempenho das Iniciativas por Programa



CULTURA

Relatório de Monitoramento do PPA - Período: Jan – Set 2018

1. Estrutura: Programa - Gestor - Executor

Programa	Gestor	Executor
044 - PROMOÇÃO DO ACESSO E FOMENTO À PRODUÇÃO E DIFUSÃO DA CULTURA CEARENSE	SECRETARIA DA CULTURA	SECRETARIA DA CULTURA FUNDO ESTADUAL DA CULTURA
045 - PRESERVAÇÃO E PROMOÇÃO DA MEMÓRIA E DO PATRIMÔNIO CULTURAL CEARENSE		SECRETARIA DA CULTURA
046 - FORTALECIMENTO DO SISTEMA ESTADUAL DE CULTURA DO CEARÁ		SECRETARIA DA CULTURA FUNDO ESTADUAL DA CULTURA
077 - TELEDIFUSÃO CULTURAL E INFORMATIVA	FUNDAÇÃO DE TELEDUCAÇÃO DO CEARÁ	FUNDAÇÃO DE TELEDUCAÇÃO DO CEARÁ

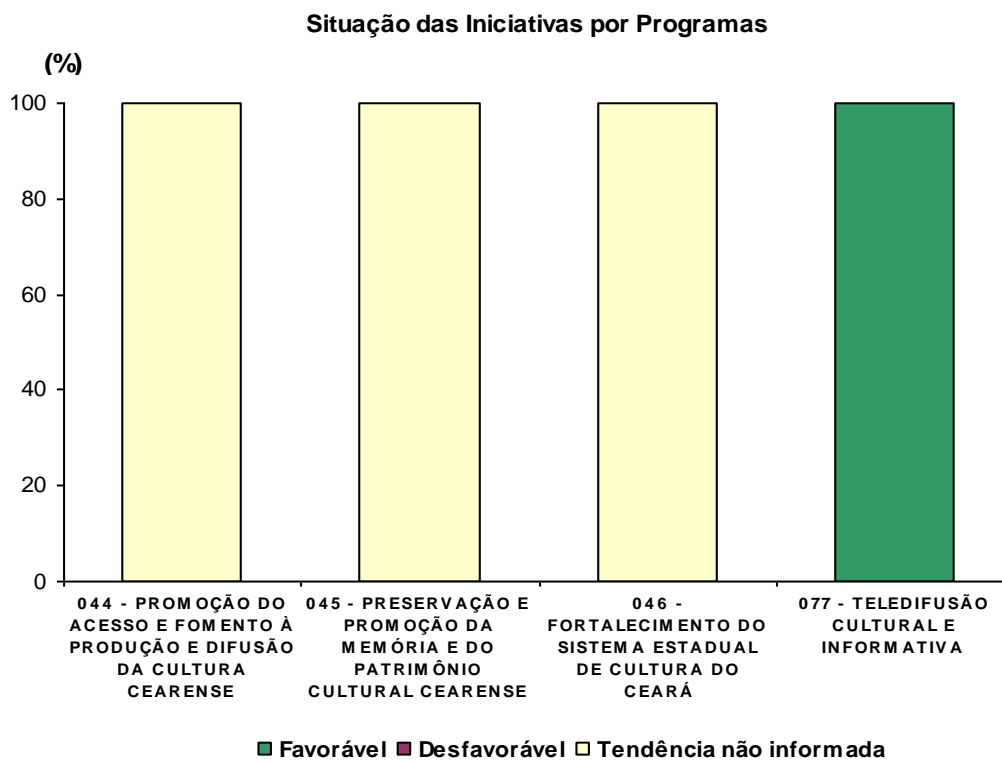
2. Execução Financeira por Programa (R\$)

Programa	Lei + Cred	Empenhado	% Exec. Orçam.
044 - PROMOÇÃO DO ACESSO E FOMENTO À PRODUÇÃO E DIFUSÃO DA CULTURA CEARENSE	126.215.509,91	63.380.631,49	50,22
045 - PRESERVAÇÃO E PROMOÇÃO DA MEMÓRIA E DO PATRIMÔNIO CULTURAL CEARENSE	1.888.840,00	1.093.073,34	57,87
046 - FORTALECIMENTO DO SISTEMA ESTADUAL DE CULTURA DO CEARÁ	11.000,00	-	0,00
077 - TELEDIFUSÃO CULTURAL E INFORMATIVA	2.480.645,11	1.671.682,36	67,39
Total	130.595.995,02	66.145.387,19	50,65

3. Execução Física por Programa (%)

Programa	% Exec. Física
044-PROMOÇÃO DO ACESSO E FOMENTO À PRODUÇÃO E DIFUSÃO DA CULTURA CEARENSE	21,35
045-PRESERVAÇÃO E PROMOÇÃO DA MEMÓRIA E DO PATRIMÔNIO CULTURAL CEARENSE	26,59
046-FORTALECIMENTO DO SISTEMA ESTADUAL DE CULTURA DO CEARÁ	28,10
077-TELEDIFUSÃO CULTURAL E INFORMATIVA	78,32
Total	31,82

4. Situação do Desempenho das Iniciativas por Programa



CEARÁ SAUDÁVEL

Relatório de Monitoramento do PPA - Período: Jan – Set 2018

1. Execução Financeira por Tema (R\$)

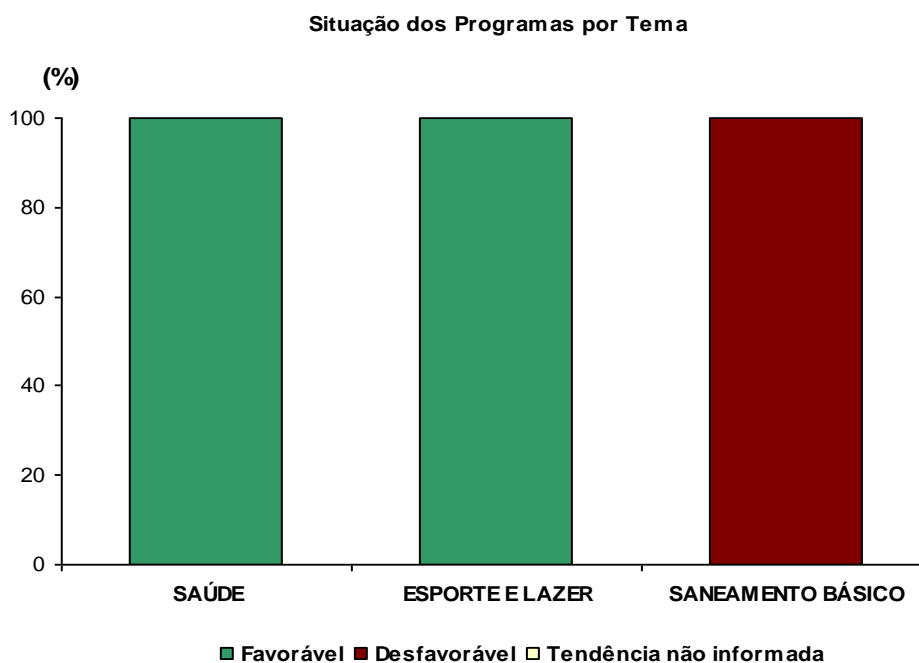
Tema	Lei + Cred	Empenhado	% Exec. Orçam.
SAÚDE	2.802.955.291,94	1.936.318.922,84	69,08
ESPORTE E LAZER	57.736.131,42	25.126.419,74	43,52
SANEAMENTO BÁSICO	377.210.450,98	95.941.225,15	25,43
Total	434.946.582,40	121.067.644,89	27,84

2. Execução Física por Tema (%)

Tema	% Exec. Física
SAÚDE	68,13
ESPORTE E LAZER	63,37
SANEAMENTO BÁSICO	28,37
Total	63,68

Nota: Para o cálculo do percentual de execução física, foram desconsideradas as iniciativas com execução superior a 250%.

3. Situação do Desempenho dos Programas por Tema



SAÚDE

Relatório de Monitoramento do PPA - Período: Jan – Set 2018

1. Estrutura: Programa - Gestor - Executor

Programa	Gestor	Executor
055 - FORTALECIMENTO DA GESTÃO, PARTICIPAÇÃO, CONTROLE SOCIAL E DESENVOLVIMENTO INSTITUCIONAL DO SUS	SECRETARIA DA SAÚDE	SECRETARIA DA SAÚDE FUNDO ESTADUAL DE SAÚDE
056 - VIGILÂNCIA EM SAÚDE		SECRETARIA DA SAÚDE FUNDO ESTADUAL DE SAÚDE
057 - ATENÇÃO À SAÚDE INTEGRAL E DE QUALIDADE		SECRETARIA DA SAÚDE FUNDO ESTADUAL DE SAÚDE
076 - GESTÃO DO TRABALHO, DA EDUCAÇÃO E DA CIÊNCIA E TECNOLOGIA NA SAÚDE		SECRETARIA DA SAÚDE ESCOLA DE SAÚDE PÚBLICA FUNDO ESTADUAL DE SAÚDE

2. Execução Financeira por Programa (R\$)

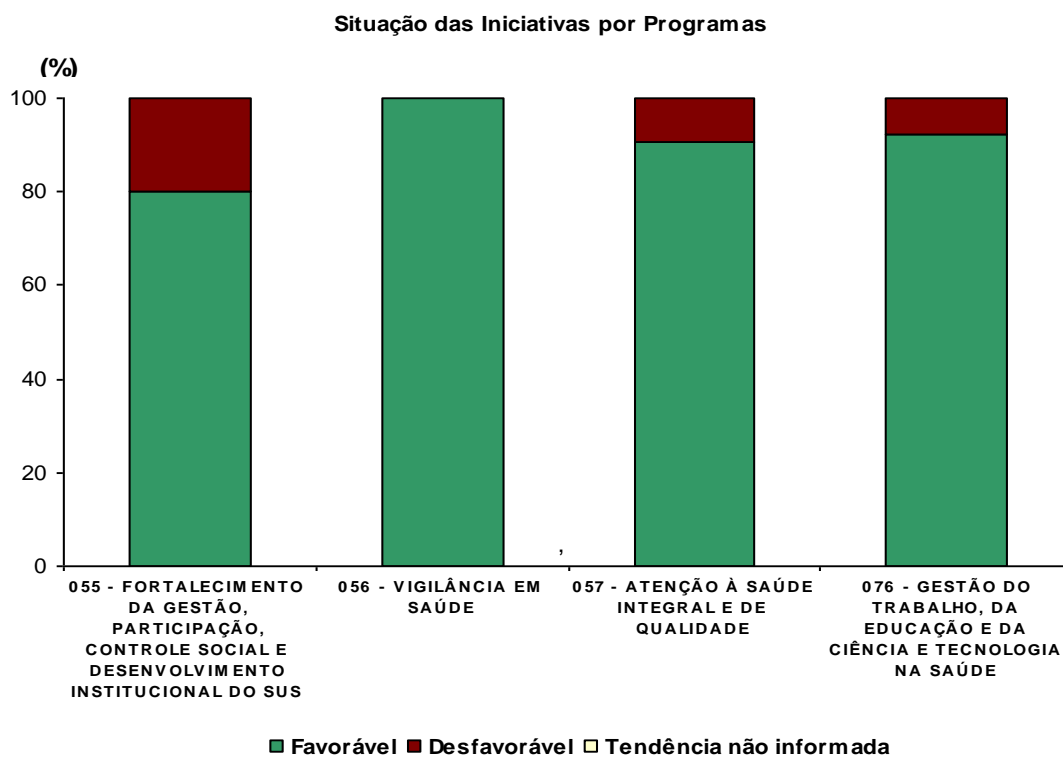
Programa	Lei + Cred	Empenhado	% Exec. Orçam.
055 - FORTALECIMENTO DA GESTÃO, PARTICIPAÇÃO, CONTROLE SOCIAL E DESENVOLVIMENTO INSTITUCIONAL DO SUS	42.134.940,96	23.675.611,78	56,19
056 - VIGILÂNCIA EM SAÚDE	61.662.622,47	37.910.488,20	61,48
057 - ATENÇÃO À SAÚDE INTEGRAL E DE QUALIDADE	2.666.853.167,12	1.858.676.115,89	69,70
076 - GESTÃO DO TRABALHO, DA EDUCAÇÃO E DA CIÊNCIA E TECNOLOGIA NA SAÚDE	32.304.561,39	16.056.706,97	49,70
Total	2.802.955.291,94	1.936.318.922,84	69,08

3. Execução Física por Programa (%)

Programa	% Exec. Física
055-FORTALECIMENTO DA GESTÃO, PARTICIPAÇÃO, CONTROLE SOCIAL E DESENVOLVIMENTO INSTITUCIONAL DO SUS	51,83
056-VIGILÂNCIA EM SAÚDE	91,67
057-ATENÇÃO À SAÚDE INTEGRAL E DE QUALIDADE	64,61
076-GESTÃO DO TRABALHO, DA EDUCAÇÃO E DA CIÊNCIA E TECNOLOGIA NA SAÚDE	71,27
Total	68,13

Nota: Para o cálculo do percentual de execução física, foram desconsideradas as iniciativas com execução superior a 250%.

4. Situação do Desempenho das Iniciativas por Programa



ESPORTE E LAZER

1. Estrutura: Programa - Gestor - Executor

Programa	Gestor	Executor
050 - ESPORTE E LAZER PARA A POPULAÇÃO	SECRETARIA DO ESPORTE	SECRETARIA DO ESPORTE DEPARTAMENTO DE ARQUITETURA E ENGENHARIA FUNDO DE DESENVOLVIMENTO DO ESPORTE E JUVENTUDE
086 - CEARÁ NO ESPORTE DE RENDIMENTO		SECRETARIA DO ESPORTE FUNDO DE DESENVOLVIMENTO DO ESPORTE E JUVENTUDE

2. Execução Financeira por Programa (R\$)

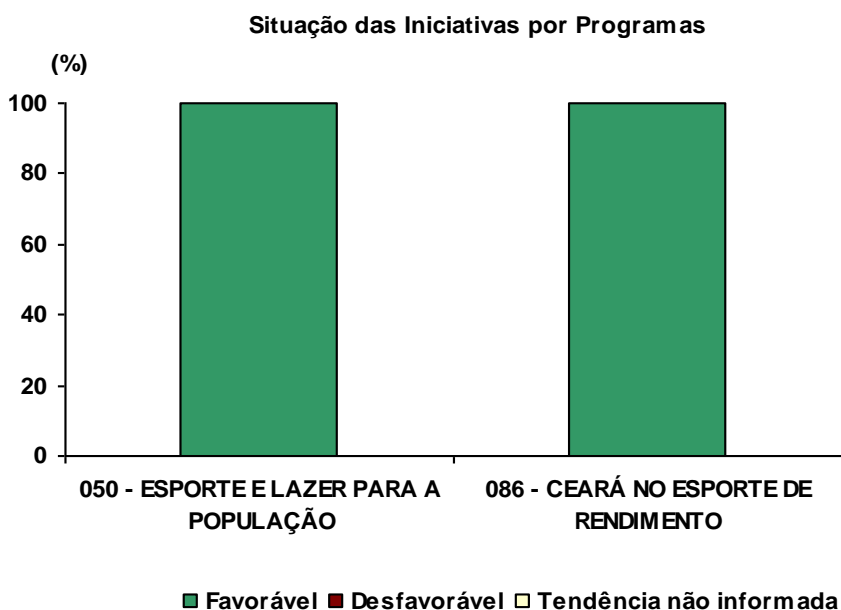
Programa	Lei + Cred	Empenhado	% Exec. Orçam.
050 - ESPORTE E LAZER PARA A POPULAÇÃO	50.120.494,87	20.667.779,66	41,24
086 - CEARÁ NO ESPORTE DE RENDIMENTO	7.615.636,55	4.458.640,08	58,55
Total	57.736.131,42	25.126.419,74	43,52

3. Execução Física por Programa (%)

Programa	% Exec. Física
050-ESPORTE E LAZER PARA A POPULAÇÃO	52,86
086-CEARÁ NO ESPORTE DE RENDIMENTO	87,88
Total	63,37

Nota: Para o cálculo do percentual de execução física, foram desconsideradas as iniciativas com execução superior a 250%.

4. Situação do Desempenho das Iniciativas por Programa



SANEAMENTO BÁSICO

Relatório de Monitoramento do PPA - Período: Jan – Set 2018

1. Estrutura: Programa - Gestor - Executor

Programa	Gestor	Executor
025 - ABASTECIMENTO DE ÁGUA, ESGOTAMENTO SANITÁRIO E DRENAGEM URBANA	SECRETARIA DAS CIDADES	SECRETARIA DAS CIDADES COMPANHIA DE ÁGUA E ESGOTO DO CEARÁ
032 - ABASTECIMENTO DE ÁGUA E ESGOTAMENTO SANITÁRIO NO MEIO RURAL	SECRETARIA DO DESENVOLVIMENTO AGRÁRIO	SECRETARIA DO DESENVOLVIMENTO AGRÁRIO EMPRESA DE ASSISTÊNCIA TÉCNICA E EXTENSÃO RURAL DO CEARÁ SECRETARIA DAS CIDADES COMPANHIA DE ÁGUA E ESGOTO DO CEARÁ

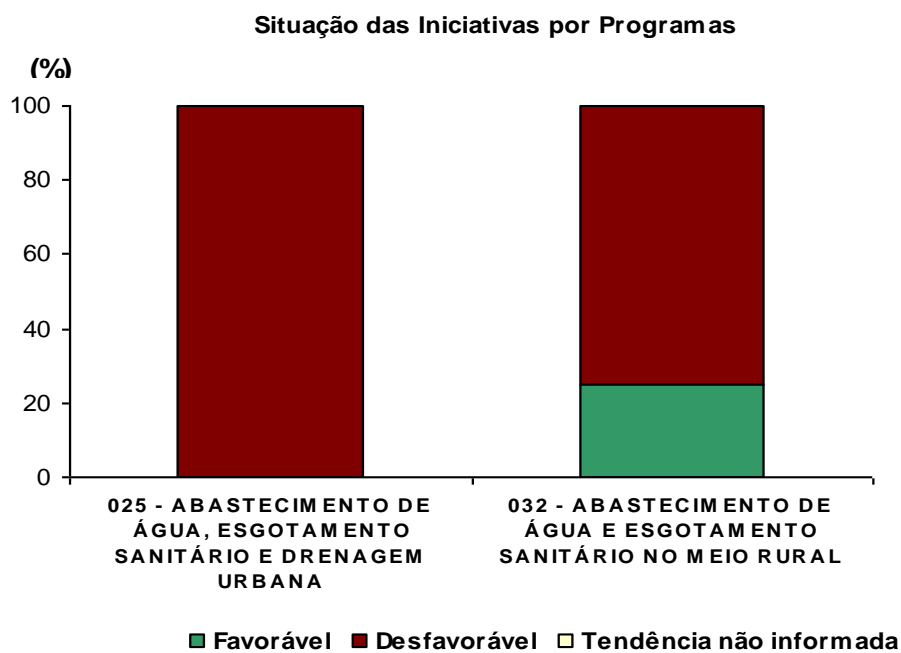
2. Execução Financeira por Programa (R\$)

Programa	Lei + Cred	Empenhado	% Exec. Orçam.
025 - ABASTECIMENTO DE ÁGUA, ESGOTAMENTO SANITÁRIO E DRENAGEM URBANA	260.321.707,00	32.105.259,92	12,33
032 - ABASTECIMENTO DE ÁGUA E ESGOTAMENTO SANITÁRIO NO MEIO RURAL	116.888.743,98	63.835.965,23	54,61
Total	377.210.450,98	95.941.225,15	25,43

3. Execução Física por Programa (%)

Programa	% Exec. Física
025-ABASTECIMENTO DE ÁGUA, ESGOTAMENTO SANITÁRIO E DRENAGEM URBANA	25,19
032-ABASTECIMENTO DE ÁGUA E ESGOTAMENTO SANITÁRIO NO MEIO RURAL	34,73
Total	28,37

4. Situação do Desempenho das Iniciativas por Programa



CEARÁ PACÍFICO

Relatório de Monitoramento do PPA - Período: Jan – Set 2018

1. Execução Financeira por Tema (R\$)

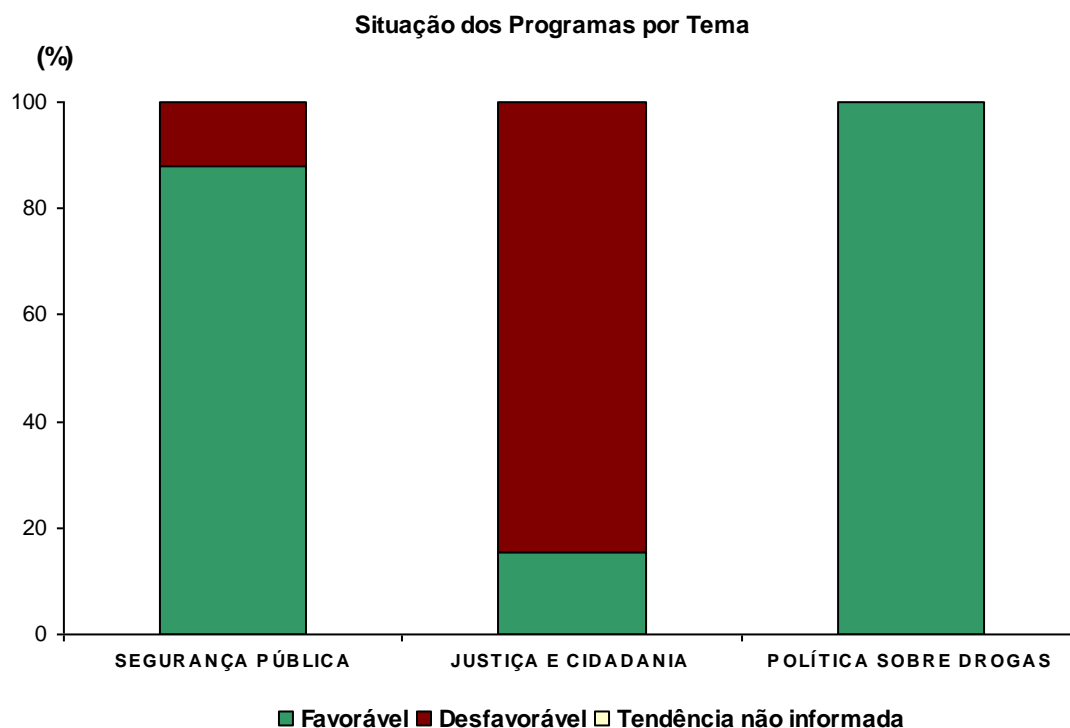
Tema	Lei + Cred	Empenhado	% Exec. Orçam.
SEGURANÇA PÚBLICA	459.321.594,57	328.541.149,84	71,53
JUSTIÇA E CIDADANIA	340.500.181,56	208.423.155,23	61,21
POLÍTICA SOBRE DROGAS	10.310.773,00	7.373.024,04	71,51
Total	810.132.549,13	544.337.329,11	67,19

2. Execução Física por Tema (%)

Tema	% Exec. Física
SEGURANÇA PÚBLICA	54,37
JUSTIÇA E CIDADANIA	52,74
POLÍTICA SOBRE DROGAS	39,22
Total	53,00

Nota: Para o cálculo do percentual de execução física, foram desconsideradas as iniciativas com execução superior a 250%.

3. Situação do Desempenho dos Programas por Tema



SEGURANÇA PÚBLICA

Relatório de Monitoramento do PPA - Período: Jan – Set 2018

1. Estrutura: Programa - Gestor - Executor

Programa	Gestor	Executor
001 - GESTÃO DE RISCOS E DESASTRES	SECRETARIA DA SEGURANÇA PÚBLICA E DEFESA SOCIAL	SECRETARIA DA SEGURANÇA PÚBLICA E DEFESA SOCIAL CORPO DE BOMBEIROS MILITAR DO ESTADO DO CEARÁ FUNDO DE DEFESA CIVIL DO ESTADO DO CEARÁ
003 - SEGURANÇA PÚBLICA INTEGRADA		DEPARTAMENTO DE ARQUITETURA E ENGENHARIA SECRETARIA DA SEGURANÇA PÚBLICA E DEFESA SOCIAL POLÍCIA CIVIL POLÍCIA MILITAR CORPO DE BOMBEIROS MILITAR DO ESTADO DO CEARÁ PERÍCIA FORENSE DO ESTADO DO CEARÁ ACADEMIA ESTADUAL DE SEGURANÇA PÚBLICA DO CEARÁ FUNDO DE DEFESA SOCIAL DO ESTADO DO CEARÁ
007 - SEGURANÇA PÚBLICA CIDADÃ		SECRETARIA DA SEGURANÇA PÚBLICA E DEFESA SOCIAL POLÍCIA CIVIL POLÍCIA MILITAR CORPO DE BOMBEIROS MILITAR DO ESTADO DO CEARÁ PERÍCIA FORENSE DO ESTADO DO CEARÁ ACADEMIA ESTADUAL DE SEGURANÇA PÚBLICA DO CEARÁ FUNDO DE DEFESA SOCIAL DO ESTADO DO CEARÁ
024 - CONTROLE DISCIPLINAR DOS SISTEMAS DE SEGURANÇA PÚBLICA E PENITENCIÁRIO		CONTROLADORIA GERAL DE DISCIPLINA DOS ORGÃOS DE SEGURANÇA PÚBLICA E SISTEMA PENITENCIÁRIO

2. Execução Financeira por Programa (R\$)

Programa	Lei + Cred	Empenhado	% Exec. Orçam.
001 - GESTÃO DE RISCOS E DESASTRES	46.228.911,00	22.105.610,17	47,82
003 - SEGURANÇA PÚBLICA INTEGRADA	407.227.071,76	304.129.097,22	74,68
007 - SEGURANÇA PÚBLICA CIDADÃ	5.702.563,61	2.183.472,17	38,29
024 - CONTROLE DISCIPLINAR DOS SISTEMAS DE SEGURANÇA PÚBLICA E PENITENCIÁRIO	163.048,20	122.970,28	75,42
Total	459.321.594,57	328.541.149,84	71,53

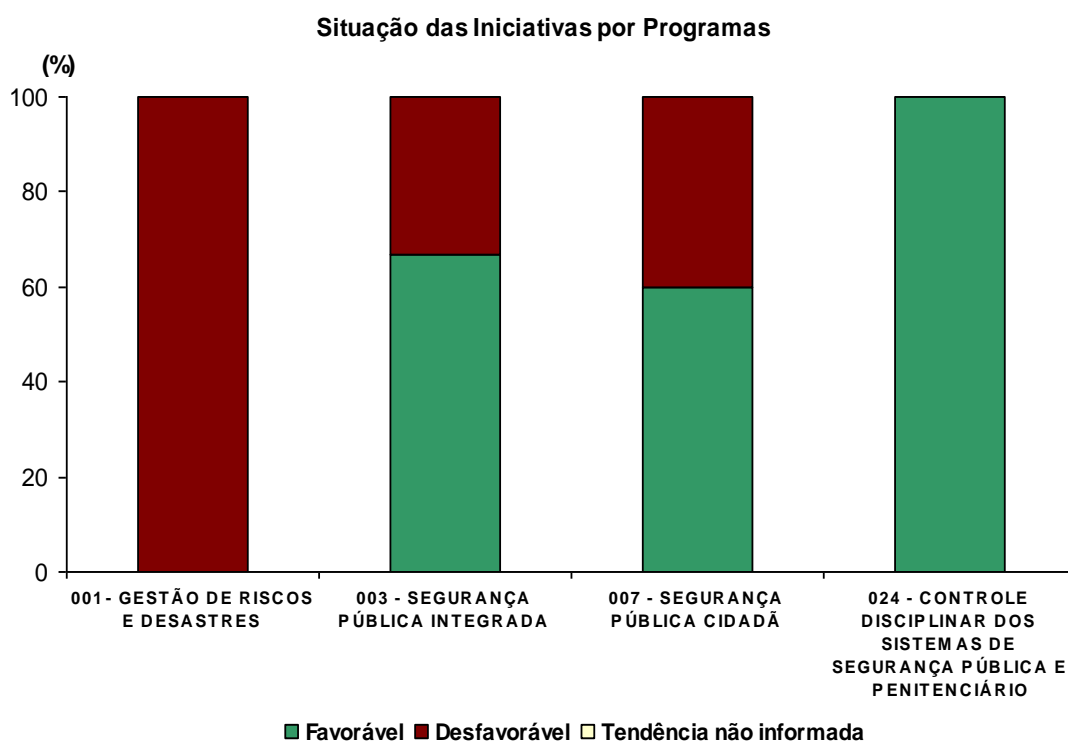
Relatório de Monitoramento do PPA - Período: Jan – Set 2018

3. Execução Física por Programa (%)

Programa	% Exec. Física
001-GESTÃO DE RISCOS E DESASTRES	14,50
003-SEGURANÇA PÚBLICA INTEGRADA	66,56
007-SEGURANÇA PÚBLICA CIDADÃ	37,37
024-CONTROLE DISCIPLINAR DOS SISTEMAS DE SEGURANÇA PÚBLICA E PENITENCIÁRIO	97,50
Total	54,37

Nota: Para o cálculo do percentual de execução física, foram desconsideradas as iniciativas com execução superior a 250%.

4. Situação do Desempenho das Iniciativas por Programa



JUSTIÇA E CIDADANIA

Relatório de Monitoramento do PPA - Período: Jan – Set 2018

1. Estrutura: Programa - Gestor - Executor

Programa	Gestor	Executor
004 - INFRAESTRUTURA E GESTÃO DO SISTEMA PENITENCIÁRIO	SECRETARIA DA JUSTIÇA E CIDADANIA	DEPARTAMENTO DE ARQUITETURA E ENGENHARIA SECRETARIA DA JUSTIÇA E CIDADANIA FUNDO PENITENCIÁRIO DO ESTADO DO CEARÁ
012 - TUTELA DOS INTERESSES SOCIAIS E INDIVIDUAIS INDISPONÍVEIS	PROCURADORIA GERAL DA JUSTIÇA	PROCURADORIA GERAL DA JUSTIÇA FUNDO DE DEFESA DOS DIREITOS DIFUSOS DO ESTADO DO CEARÁ
036 - EXCELÊNCIA NO DESEMPENHO DA PRESTAÇÃO JURISDICIONAL	TRIBUNAL DE JUSTIÇA	TRIBUNAL DE JUSTIÇA FUNDO ESPECIAL DE REAPARELHAMENTO E MODERNIZAÇÃO DO PODER JUDICIÁRIO FUNDO ESTADUAL DE SEGURANÇA DOS MAGISTRADOS
039 - INTEGRAÇÃO DO SISTEMA DE JUSTIÇA CRIMINAL (INTEGRA)		TRIBUNAL DE JUSTIÇA FUNDO ESPECIAL DE REAPARELHAMENTO E MODERNIZAÇÃO DO PODER JUDICIÁRIO

2. Execução Financeira por Programa (R\$)

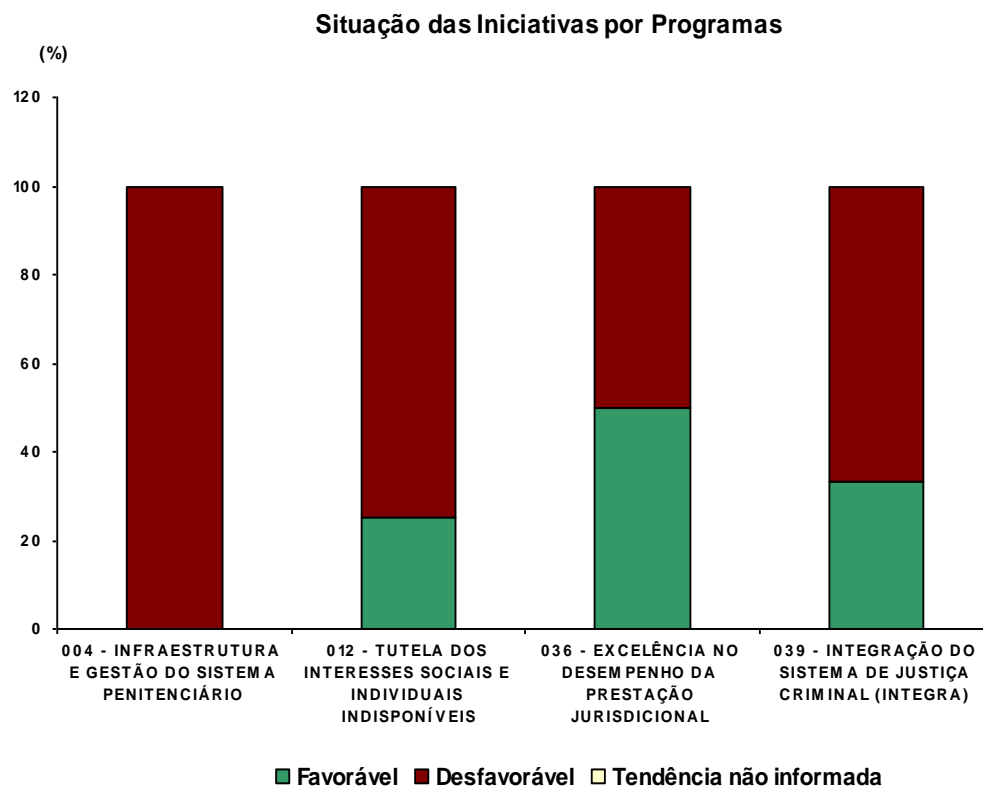
Programa	Lei + Cred	Empenhado	% Exec. Orçam.
004 - INFRAESTRUTURA E GESTÃO DO SISTEMA PENITENCIÁRIO	286.003.929,56	175.879.002,66	61,50
012 - TUTELA DOS INTERESSES SOCIAIS E INDIVIDUAIS INDISPONÍVEIS	10.335.289,00	2.498.265,69	24,17
036 - EXCELÊNCIA NO DESEMPENHO DA PRESTAÇÃO JURISDICIONAL	44.090.963,00	30.045.886,88	68,15
039 - INTEGRAÇÃO DO SISTEMA DE JUSTIÇA CRIMINAL (INTEGRA)	70.000,00	-	0,00
Total	340.500.181,56	208.423.155,23	61,21

3. Execução Física por Programa (%)

Programa	% Exec. Física
004-INFRAESTRUTURA E GESTÃO DO SISTEMA PENITENCIÁRIO	59,48
012-TUTELA DOS INTERESSES SOCIAIS E INDIVIDUAIS INDISPONÍVEIS	68,61
036-EXCELÊNCIA NO DESEMPENHO DA PRESTAÇÃO JURISDICIONAL	66,56
039-INTEGRAÇÃO DO SISTEMA DE JUSTIÇA CRIMINAL (INTEGRA)	12,00
Total	52,74

Nota: Para o cálculo do percentual de execução física, foram desconsideradas as iniciativas com execução superior a 250%.

4. Situação do Desempenho das Iniciativas por Programa



POLÍTICA SOBRE DROGAS

Relatório de Monitoramento do PPA - Período: Jan – Set 2018

1. Estrutura: Programa - Gestor - Executor

Programa	Gestor	Executor
085 - PROTEÇÃO CONTRA O USO PREJUDICIAL DE DROGAS	SECRETARIA ESPECIAL DE POLÍTICAS SOBRE DROGAS	SECRETARIA ESPECIAL DE POLÍTICAS SOBRE DROGAS FUNDO ESTADUAL DE POLÍTICAS SOBRE ÁLCOOL E OUTRAS DROGAS

2. Execução Financeira por Programa (R\$)

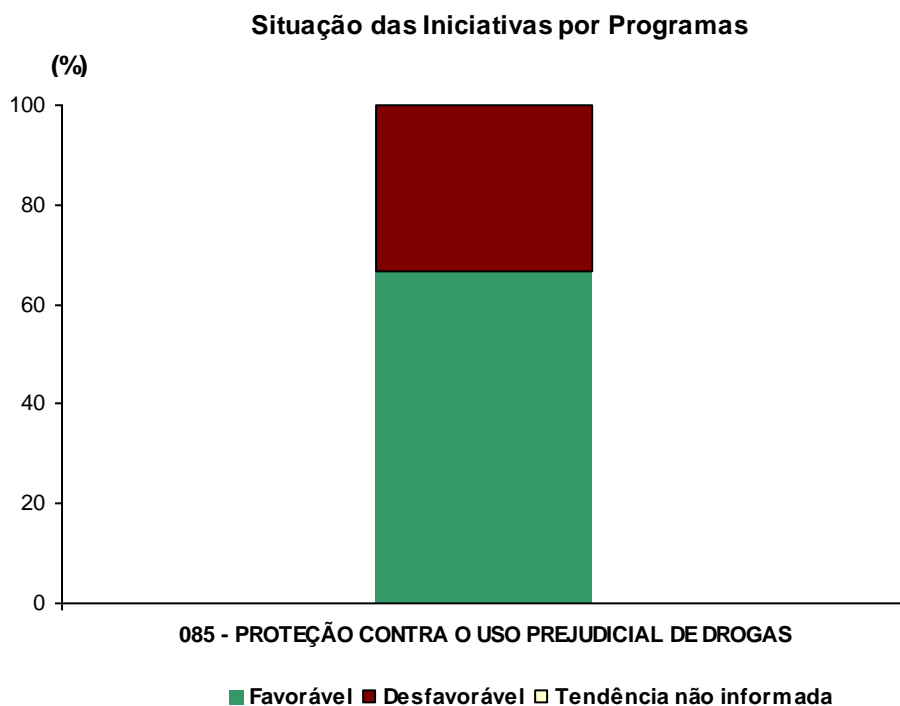
Programa	Lei + Cred	Empenhado	% Exec. Orçam.
085 - PROTEÇÃO CONTRA O USO PREJUDICIAL DE DROGAS	10.310.773,00	7.373.024,04	71,51
Total	10.310.773,00	7.373.024,04	71,51

3. Execução Física por Programa (%)

Programa	% Exec. Física
085-PROTEÇÃO CONTRA O USO PREJUDICIAL DE DROGAS	39,22
Total	39,22

Nota: Para o cálculo do percentual de execução física, foram desconsideradas as iniciativas com execução superior a 250%.

4. Situação do Desempenho das Iniciativas por Programa





GOVERNO DO
ESTADO DO CEARÁ
Secretaria do Planejamento e Gestão

Relatório de Monitoramento do PPA - Período: Jan – Set 2018

ANEXO I

Relação das Iniciativas com Execução Inferior a 25%

Relatório de Monitoramento do PPA - Período: Jan – Set 2018

Eixo: 1 - CEARÁ DA GESTÃO DEMOCRÁTICA POR RESULTADOS

Tema: 1.01 - GESTÃO FISCAL

Programa: 002 - Educação Fiscal e Cidadania

Iniciativa	Produto	Prog. 2018	Real. 2018	% Exec. Física
002.1.02 - Realização de formações presenciais e à distância.	Pessoa Capacitada	1.500	86	5,7
002.1.03 - Realização de atividades sobre o tema Educação Fiscal para o ensino fundamental e médio e fomento à pesquisa e à extensão universitária.	Evento Realizado	5	1	20,0

Programa: 053 - Gestão Fiscal e Financeira

Iniciativa	Produto	Prog. 2018	Real. 2018	% Exec. Física
053.1.03 - Integração das informações fiscais	Centro Integrado de Operações Fiscais Implantado	1	0	0,0
053.1.04 - Racionalização dos processos fiscais.	Processo Fiscal Aprimorado	1	0	0,0

Programa: 060 - Modernização da Gestão Física

Iniciativa	Produto	Prog. 2018	Real. 2018	% Exec. Física
060.1.01 - Automação do controle das mercadorias em trânsito nas operações interestaduais.	Posto Fiscal Automatizado	4	0	0,0
060.1.02 - Atendimento de excelência ao cidadão buscando o aperfeiçoamento dos processos e serviços fazendários.	Unidade Fiscal Modernizada	2	0	0,0
060.1.03 - Virtualização do processo de Cadastro de Contribuintes Sincronizado Nacional.	Processo Fiscal Aprimorado	1	0	0,0
060.1.04 - Avaliação dos processos e serviços fazendários.	Estudo e Pesquisa Realizados	1	0	0,0

Tema: 1.02 – PLANEJAMENTO E GESTÃO

Programa: 021 - Fortalecimento Institucional dos Municípios

Iniciativa	Produto	Prog. 2018	Real. 2018	% Exec. Física
021.1.05 - Promoção do planejamento regional nos municípios dos Vales do Jaguaribe e do Acaraú.	Plano Elaborado	2	0	0,0
021.1.07 - Apoio à melhoria da gestão tributária e fiscal nos municípios dos Vales do Jaguaribe e do Acaraú.	Município Beneficiado	4	0	0,0
021.1.10 - Promoção da articulação para governança interfederativa no âmbito das regiões metropolitanas.	Plano Elaborado	2	0	0,0
021.1.13 - Apoio à execução de equipamentos e espaços públicos nos Vales do Jaguaribe e do Acaraú.	Projeto Elaborado	5	0	0,0
021.1.16 - Apoio à execução de equipamentos, espaços públicos e obras de infraestrutura	Projeto Elaborado	1	0	0,0
021.1.04 - Formação e capacitação em gestão pública	Pessoa Capacitada	352	26	7,4

Relatório de Monitoramento do PPA - Período: Jan – Set 2018

Programa: 065 - Fortalecimento do Sistema Estadual de Planejamento

Iniciativa	Produto	Prog. 2018	Real. 2018	% Exec. Física
065.1.06 - Gestão das ações desenvolvidas com foco no combate à pobreza e inclusão social.	Plano Elaborado	1	0	0,0
065.1.03 - Assessoramento aos órgãos do governo para o aperfeiçoamento da gestão pública e proposição de políticas públicas.	Assessoramento Realizado	34	1	2,9

Programa: 069 - Modernização da Gestão Pública Estadual

Iniciativa	Produto	Prog. 2018	Real. 2018	% Exec. Física
069.1.02 - Gestão da logística corporativa do Estado do Ceará.	Plano Elaborado	1	0	0,0
069.1.05 - Redesenho de processos de negócios corporativos.	Assessoramento Realizado	4	0	0,0
069.1.06 - Realização de planejamento estratégico setorial.	Plano Elaborado	2	0	0,0

Programa: 070 - Gestão e Desenvolvimento Estratégico de Pessoas

Iniciativa	Produto	Prog. 2018	Real. 2018	% Exec. Física
070.1.03 - Melhoria da qualidade de vida no ambiente de trabalho no serviço público.	Projeto Implantado	5	1	20
070.1.08 - Promoção da prestação de assistência a portadores de necessidades especiais.	Pessoa Assistida	1.868	462	24,7

Tema: 1.03 – TRANSPARÊNCIA, CONTROLE E PARTICIPAÇÃO SOCIAL

Programa: 013 - Controle Externo da Administração Municipal

Iniciativa	Produto	Prog. 2018	Real. 2018	% Exec. Física
013.1.02 - Formação e qualificação de jurisdicionados e sociedade civil.	Pessoa Capacitada	15.000	0	0,0

Programa: 047 – Auditoria Governamental

Iniciativa	Produto	Prog. 2018	Real. 2018	% Exec. Física
047.1.03 – Implantação de modelo de auditoria em consórcios públicos e parcerias público-privadas, e de auditoria das empresas estatais não dependentes.	Modelo de Auditoria Implantado	1	0	0,0

Programa: 048 - Controladoria Governamental

Iniciativa	Produto	Prog. 2018	Real. 2018	% Exec. Física
048.1.03 - Implantação do controle interno preventivo baseado na gestão por processos.	Controle Interno Preventivo Implantado	1	0	0,0

Relatório de Monitoramento do PPA - Período: Jan – Set 2018

Eixo: 2 - CEARÁ ACOLHEDOR

Tema: 2.01 - ASSISTÊNCIA SOCIAL

Programa: 072 - Proteção Social Especial

Iniciativa	Produto	Prog. 2018	Real. 2018	% Exec. Física
072.1.05 - Melhoria da estrutura das unidades prestadoras de serviços especializados de alta complexidade.	Abrijo Estruturado	6	0	0,0
072.1.10 - Ampliação da oferta de serviços regionalizados da Proteção Social Especial de média complexidade.	Unidade de Atendimento Implantada	6	0	0,0

Programa: 080 - Proteção Social Básica

Iniciativa	Produto	Prog. 2018	Real. 2018	% Exec. Física
080.1.02 - Apoio ao atendimento a pessoas idosas em situação de risco pessoal e social.	Pessoa Atendida	8.200	0	0,0
080.1.06 - Atendimento a crianças, adolescentes, jovens e suas famílias em situação de risco pessoal e social.	Família Atendida	6.050	1.176	19,4

Tema: 2.02 – HABITAÇÃO

Programa: 022 - Habitação de Interesse Social

Iniciativa	Produto	Prog. 2018	Real. 2018	% Exec. Física
022.1.02 - Oferta de moradia de interesse social - Rio Maranguapinho.	Unidade Habitacional Entregue	128	0	0,0
022.1.05 - Melhoria das condições físicas das unidades habitacionais na área urbana.	Unidade Habitacional Reformada	700	0	0,0
022.1.06 - Melhoria das condições físicas das unidades habitacionais - Dendê.	Unidade Habitacional Reformada	200	0	0,0
022.1.08 - Execução das ações de regularização fundiária urbana.	Título Entregue	10.789	0	0,0
022.1.11 - Ampliação da oferta de moradia de interesse social na área rural.	Unidade Habitacional Entregue	2.145	295	13,8

Tema: 2.03 - INCLUSÃO SOCIAL E DIREITOS HUMANOS

Programa: 005 - Garantia dos Direitos Humanos e Cidadania

Iniciativa	Produto	Prog. 2018	Real. 2018	% Exec. Física
005.1.01 - Ampliação da oferta de serviços de atendimento ao cidadão.	Unidade de Atendimento Implantada	2	0	0,0

Programa: 030 - Desenvolvimento Territorial Rural Sustentável e Solidário

Iniciativa	Produto	Prog. 2018	Real. 2018	% Exec. Física
030.1.02 - Produção e difusão de conhecimento sobre a realidade fundiária e agrária.	Estudo e Pesquisa Realizados	14	0	0,0

Relatório de Monitoramento do PPA - Período: Jan – Set 2018

030.1.04 - Apoio a implantação de projetos de infraestrutura produtiva e social nos territórios rurais.	Projeto Apoiado	14	0	0,0
030.1.10 - Elaboração de plano de desenvolvimento de assentamentos e reassentamentos estaduais, comunidades tradicionais e áreas especiais.	Plano Elaborado	1	0	0,0
030.1.12 - Apoio à estratégia territorial, considerando sua multidimensionalidade e fortalecendo suas identidades, organização e execução de suas políticas	Evento Realizado	49	0	0,0
030.1.07 - Promoção do acesso ao Subprojeto de Aquisição de Terra - SAT pelo Programa Nacional de Crédito Fundiário - PNCF.	Família Atendida	600	45	7,5
030.1.08 - Viabilização de Subprojetos de Investimentos Comunitários - SICS para beneficiários do PNCF.	Família Atendida	600	124	20,7

Programa: 054 - Promoção e Defesa dos Direitos Humanos

Iniciativa	Produto	Prog. 2018	Real. 2018	% Exec. Física
054.1.08 - Ampliação e disponibilização do conhecimento sobre as dimensões socioeconômicas das pessoas em situação de vulnerabilidade.	Estudo e Pesquisa Realizados	3	0	0,0
054.1.09 - Promoção da melhoria na implementação das políticas voltadas aos grupos vulneráveis.	Plano Elaborado	9	0	0,0
054.1.05 - Ampliação de ações para inclusão social e redução da violência.	Pessoa Beneficiada	16.020	150	0,9
054.1.06 - Ampliação da rede de defesa e promoção de direitos humanos dos grupos vulneráveis.	Unidade de Defesa e Promoção de Direitos Implantada	12	1	8,3

Programa: 075 - Proteção e Promoção dos Direitos de Adolescentes em Atendimento Socioeducativo

Iniciativa	Produto	Prog. 2018	Real. 2018	% Exec. Física
075.1.02 - Ampliação da oferta de vagas no sistema de atendimento a adolescentes em cumprimento de medidas socioeducativas.	Unidade de Internação Implantada	2	0	0,0

Tema: 2.04 - SEGURANÇA ALIMENTAR E NUTRICIONAL

Programa: 033 - Promoção da Segurança Alimentar e Nutricional

Iniciativa	Produto	Prog. 2018	Real. 2018	% Exec. Física
033.1.02 - Promoção de acesso à água para produção de alimentos.	Cisterna Implantada	6.440	1	0,0
033.1.03 - Aquisição da produção da agricultura familiar no âmbito PAA em suas modalidades.	Produtor Beneficiado	15.623	1.709	10,9

Programa: 084 - Gestão da Política de Segurança Alimentar e Nutricional

Iniciativa	Produto	Prog. 2018	Real. 2018	% Exec. Física
084.1.04 - Promoção de ações de Educação Alimentar e Nutricional e Direito Humano à Alimentação Adequada.	Pessoa Capacitada	1.775	366	20,6

Relatório de Monitoramento do PPA - Período: Jan – Set 2018

Eixo: 3 - CEARÁ DE OPORTUNIDADES
Tema: 3.01 - AGRICULTURA FAMILIAR E AGRONEGÓCIO
Programa: 029 - Desenvolvimento da Agropecuária Familiar

Iniciativa	Produto	Prog. 2018	Real. 2018	% Exec. Física
029.1.06 - Implementação de práticas agrícolas de convivência com o semiárido e transição agroecológica.	Projeto Implantado	15	0	0,0
029.1.08 - Fomento à cajucultura com a substituição de copa em cajueiro improdutivo.	Produtor Beneficiado	634	0	0,0
029.1.12 - Classificação de produtos de origem vegetal.	Laboratório Modernizado	1	0	0,0
029.1.13 - Financiamento de atividades produtivas para agricultores familiares.	Produtor Beneficiado	650	0	0,0
029.1.22 - Ampliação da estrutura para realização de feiras e exposições agropecuárias.	Parque de Exposições Implantado	1	0	0,0
029.1.14 - Apoio à implantação de agroindústrias	Agroindústria Implantada	20	1	5

Programa: 035 - Desenvolvimento Sustentável do Agronegócio

Iniciativa	Produto	Prog. 2018	Real. 2018	% Exec. Física
035.1.01 - Prestação de serviços de Assistência Técnica.	Produtor Assistido	800	0	0,0
035.1.02 - Apoio à formação de reserva alimentar estratégica para a pecuária.	Área Plantada	1.415	0	0,0
035.1.03 - Estruturação da comercialização da produção agropecuária.	Estrutura de Apoio Implantada	1	0	0,0
035.1.04 - Modernização dos sistemas de irrigação para melhoria da eficiência do uso da água de perímetros públicos.	Sistema de Irrigação Modernizado	25	0	0,0
035.1.05 - Melhoria dos processos de produção agrícola.	Unidade Produtiva Implantada	1	0	0,0
035.1.07 - Apoio ao plantio de mudas de essência florestais sustentável.	Muda Distribuída	70.050	0	0,0
035.1.08 - Promoção de renovação dos Pomares de Cajueiro.	Copa de Cajueiro Substituída	105.000	0	0,0
035.1.09 - Realização de ações de prevenção e combate de pragas e doenças do cajueiro.	Área Plantada	1.050	0	0,0
035.1.10 - Promoção de ações de inovação da Cadeia do Caju.	Projeto Apoiado	110	0	0,0
035.1.11 - Apoio à renovação dos canaviais de brejos úmidos.	Produtor Beneficiado	240	0	0,0
035.1.12 - Apoio à ampliação da produção apícola.	Projeto Apoiado	9	0	0,0

Programa: 052 - Defesa Agropecuária Atual no Estado no Ceará

Iniciativa	Produto	Prog. 2018	Real. 2018	% Exec. Física
052.1.08 - Melhoria da qualidade profissional na vigilância zootossanitária	Capacitação Realizada	123	0	0,0
052.1.01 - Fiscalização do uso e comércio de agrotóxico.	Fiscalização Realizada	2.696	496	18,4

Relatório de Monitoramento do PPA - Período: Jan – Set 2018

Tema: 3.02 - INDÚSTRIA

Programa: 011 - Promoção da Indústria Mineral

Iniciativa	Produto	Prog. 2018	Real. 2018	% Exec. Física
011.1.01 - Promoção de estudos e projetos para otimização do aproveitamento dos recursos minerais.	Estudos e Projetos Realizados	1	0	0,0
011.1.02 - Promoção de ações para a expansão da política estadual de mineração.	Plano Elaborado	1	0	0,0
011.1.03 - Promoção de ações para a implantação de empreendimento de produção e transformação mineral.	Infraestrutura Implantada	1	0	0,0

Programa: 041 - Promoção e Desenvolvimento da Indústria Cearense

Iniciativa	Produto	Prog. 2018	Real. 2018	% Exec. Física
041.1.04 - Elaboração de estudos e diagnósticos sobre o setor industrial.	Estudo e Pesquisa Realizados	1	0	0,0
041.1.06 - Avaliação da efetividade dos incentivos concedidos por meio do Fundo de Desenvolvimento Industrial.	Estudo e Pesquisa Realizados	1	0	0,0
041.1.07 - Promoção de ações de incentivo a empresas de médio e grande porte com perfil exportador.	Zona de Processamento de Exportação Estruturada	1	0	0,0

Tema: 3.03 - SERVIÇOS

Programa: 042 - Fortalecimento do Setor de Serviços

Iniciativa	Produto	Prog. 2018	Real. 2018	% Exec. Física
042.1.02 - Elaboração de estudos e diagnósticos sobre o setor de serviços.	Estudo e Pesquisa Realizados	2	0	0,0

Tema: 3.04 - INFRAESTRUTURA E MOBILIDADE

Programa: 010 - Infraestrutura e Logística

Iniciativa	Produto	Prog. 2018	Real. 2018	% Exec. Física
010.1.09 - Implementação do Plano de Outorgas da infraestrutura.	Outorga Concedida	5	0	0,0
010.1.11 - Melhoria da infraestrutura de transporte aeroviário.	Aeroporto Estruturado	1	0	0,0
010.1.13 - Apoio à expansão do sistema de transporte ferroviário de cargas.	Estudos e Projetos Realizados	1	0	0,0
010.1.20 - Implantação de infraestrutura cicloviária.	Ciclovía Implantada	15	0	0,0
010.1.14 - Ampliação da infraestrutura de transporte rodoviário municipal.	Estrada Vicinal Construída	47	2	4,3
010.1.15 - Melhoria da infraestrutura do transporte rodoviário municipal.	Estrada Vicinal Recuperada	47	3	6,4

Relatório de Monitoramento do PPA - Período: Jan – Set 2018

Programa: 019 - Mobilidade Urbana

Iniciativa	Produto	Prog. 2018	Real. 2018	% Exec. Física
019.1.02 - Expansão da oferta de serviços de transporte metroviário - Linha Sul.	Linha Sul do Metrô Implantada	1	0	0,0
019.1.06 - Manutenção da oferta de serviços de transporte metroferroviário.	Linha de Trem Operada	3	0	0,0
019.1.07 - Expansão da oferta de serviços de transporte ferroviário de passageiros - Cariri.	Linha de Trem de Passageiros Implantada	1	0	0,0
019.1.08 - Expansão da oferta de serviços de transporte ferroviário de passageiros - Linha Norte.	Linha de Trem de Passageiros Implantada	1	0	0,0

Programa: 037 - Gestão e Disciplinamento do Trânsito

Iniciativa	Produto	Prog. 2018	Real. 2018	% Exec. Física
037.1.05 - Ampliação da oferta de serviços de fiscalização do trânsito e transporte.	Unidade Operacional Implantada	4	0	0,0
037.1.07 - Ampliação da oferta de serviços de Educação de Trânsito.	Unidade Operacional Implantada	2	0	0,0
037.1.08 - Melhoria da estrutura das unidades prestadoras de serviços de Educação de Trânsito.	Unidade Operacional Estruturada	2	0	0,0

Tema: 3.05 – TURISMO

Programa: 028 - Desenvolvimento e Consolidação do Destino Turístico Ceará

Iniciativa	Produto	Prog. 2018	Real. 2018	% Exec. Física
028.1.03 - Promoção de ações voltadas à proteção ambiental dos destinos e localidades turísticas.	Recursos Ambientais Preservados	8	0	0,0
028.1.04 - Realização de ações de valorização dos destinos turísticos.	Infraestrutura Implantada	1	0	0,0
028.1.04 - Realização de ações de valorização dos destinos turísticos.	Área Urbanizada	9	0	0,0
028.1.07 - Estruturação de equipamentos voltados à promoção do ecoturismo e turismo de aventura.	Equipamento Turístico Reformado	1	0	0,0
028.1.13 - Levantamento de informações sobre bens e serviços turísticos.	Estudo e Pesquisa Realizados	4	0	0,0
028.1.14 - Promoção da melhoria na prestação de serviços turísticos - Escola de Hotelaria e Gastronomia.	Infraestrutura Implantada	1	0	0,0

Tema: 3.06 - TRABALHO E RENDA

Programa: 078 - Inclusão e Desenvolvimento do Trabalhador

Iniciativa	Produto	Prog. 2018	Real. 2018	% Exec. Física
078.1.02 - Ampliação das oportunidades de trabalho para os setores formal e informal.	Unidade de Atendimento	1	0	0,0

Relatório de Monitoramento do PPA - Período: Jan – Set 2018

Implantada

Tema: 3.07 – EMPREENDEDORISMO

Programa: 043 - Empreendedorismo e Protagonismo Juvenil

Iniciativa	Produto	Prog. 2018	Real. 2018	% Exec. Física
043.1.02 - Apoio à implantação, modernização, ampliação e recuperação de pequenos negócios no Estado.	Empresa Apoiada	105	0	0,0
043.1.03 - Apoio ao desenvolvimento de novos negócios.	Empresa Apoiada	120	0	0,0
043.1.04 - Apoio a realização e participação em eventos de promoção de negócios.	Evento Realizado	6	0	0,0
043.1.05 - Formação e qualificação profissional em atividades empreendedoras.	Pessoa Capacitada	360	0	0,0

Programa: 082 - Empreendedorismo e Economia Solidária

Iniciativa	Produto	Prog. 2018	Real. 2018	% Exec. Física
082.1.04 - Apoio a implementação de empreendimentos econômicos e solidários.	Empreendedor Apoiado	7.000	0	0,0

Tema: 3.08 – PESCA E AQUICULTURA

Programa: 034 - Desenvolvimento Integrado e Sustentável da Pesca e Aqüicultura

Iniciativa	Produto	Prog. 2018	Real. 2018	% Exec. Física
034.1.01 - Apoio e implantação de projetos de pesca marinha e continental.	Projeto Apoiado	16	0	0,0
034.1.02 - Apoio e implantação de projetos de aquicultura marinha e continental.	Projeto Apoiado	40	0	0,0
034.1.03 - Elaboração e disponibilização de Informações, estudos e diagnósticos setoriais nas áreas de Pesca e Aquicultura	Estudo e Pesquisa Realizados	3	0	0,0
034.1.04 - Repovoamento de coleções d'águas.	Açude e Barragem Repovoado	315	0	0,0
034.1.05 - Apoio a produção, beneficiamento, comercialização e aproveitamento integral do pescado.	Estrutura de Apoio Implantada	1	0	0,0
034.1.08 - Promoção do ordenamento e controle da atividade da pesca e da aquicultura no Estado.	Cadastro Atualizado	1	0	0,0
034.1.09 - Incentivo ao consumo de pescado e seus derivados.	Campanha Realizada	1	0	0,0
034.1.11 - Apoio à pesca esportiva.	Evento Apoiado	6	0	0,0
034.1.12 - Apoio a qualificação profissional de pescadores e aquicultores marítimos e continentais.	Produtor Capacitado	1.970	0	0,0
034.1.10 - Promoção e participação em eventos, feiras, missões e rodadas de negócios, com a divulgação de oportunidades e incentivos estaduais, para a pesca e aquicultura.	Evento Apoiado	30	1	3,3

Relatório de Monitoramento do PPA - Período: Jan – Set 2018

Tema: 3.09 - REQUALIFICAÇÃO URBANA

Programa: 040 - Melhoria de Espaços e Equipamentos Públicos

Iniciativa	Produto	Prog. 2018	Real. 2018	% Exec. Física
040.1.01 - Ampliação da oferta de estruturas públicas administrativas.	Edificação Pública Administrativa Construída	4	0	0,0
040.1.07 - Reestruturação de espaços urbanos no Cariri Central e Vales do Acaraú e Jaguaribe.	Espaço Público Estruturado	1	0	0,0
040.1.09 - Promoção da acessibilidade para pessoas idosas e com deficiência nos equipamentos e espaços públicos.	Projeto Elaborado	25	0	0,0
040.1.03 - Ampliação da oferta de estruturas públicas.	Equipamento Público Construído	231	3	1,3
040.1.05 - Ampliação da oferta de infraestrutura pública de convivência social.	Espaço Público Construído	135	8	5,9

Eixo: 4 - CEARÁ SUSTENTÁVEL

Tema: 4.01 - RECURSOS HÍDRICOS

Programa: 016 - Oferta Hídrica para Múltiplos Usos

Iniciativa	Produto	Prog. 2018	Real. 2018	% Exec. Física
016.1.06 - Planejamento de ações de aumento da oferta hídrica.	Estudos e Projetos Realizados	6	0	0,0
016.1.02 - Ampliação e garantia da capacidade de transferência hídrica.	Aduutora Construída	79	11	14,6
016.1.03 - Construção do Cinturão das Águas do Ceará - CAC.	Eixo de Integração Construído	39	7	16,6

Programa: 017 - Gestão dos Recursos Hídricos

Iniciativa	Produto	Prog. 2018	Real. 2018	% Exec. Física
017.1.01 - Promoção da preservação dos corpos hídricos.	Campanha Realizada	2	0	0,0
017.1.04 - Promoção e difusão de informações e tecnologias para o uso racional e sustentável da água.	Campanha Realizada	1	0	0,0
017.1.05 - Promoção da utilização de fontes alternativas de energia para sistemas hídricos.	Estudos e Projetos Realizados	1	0	0,0

Tema: 4.02 - MEIO AMBIENTE

Programa: 027 - Revitalização de Áreas Degradadas

Iniciativa	Produto	Prog. 2018	Real. 2018	% Exec. Física
027.1.01 - Urbanização das margens do Rio Maranguapinho.	Área Urbanizada	4	0	0,0
027.1.02 - Urbanização das margens do Rio Cocó.	Área Urbanizada	5	0	0,0
027.1.03 - Recuperação da faixa de proteção do mangue e urbanização de áreas na comunidade do Dendê.	Área Urbanizada	1	0	0,0
027.1.05 - Acesso das famílias à educação e saúde, no âmbito dos projetos Rio Maranguapinho, Rio Cocó e Dendê.	Equipamento Social Construído	4	0	0,0

Relatório de Monitoramento do PPA - Período: Jan – Set 2018

027.1.07 - Desobstrução das calhas do Rio Maranguapinho Dragagem e do Rio Cocó para controle de cheias.	Executada	25	0	0,0
027.1.08 - Urbanização das margens de recursos hídricos.	Área Urbanizada	2	0	0,0
027.1.10 - Urbanização de assentamentos precários.	Área Urbanizada	1	0	0,0

Programa: 064 - Resíduos Sólidos

Iniciativa	Produto	Prog. 2018	Real. 2018	% Exec. Física
064.1.01 - Apoio à ampliação do mercado de recicláveis.	Plano Elaborado	3	0	0,0
064.1.02 - Apoio à implementação da coleta seletiva nos municípios.	Município Beneficiado	131	0	0,0
064.1.03 - Promoção de ações voltadas à recuperação de áreas degradadas por lixões a céu aberto.	Plano Elaborado	10	0	0,0
064.1.04 - Implementação da gestão integrada da política de resíduos sólidos.	Sistema de Gestão Implantado	4	0	0,0
064.1.05 - Promoção de ações de destinação adequada de resíduos sólidos.	Central de Tratamento Construída	1	0	0,0
064.1.06 - Apoio à pesquisa e ao desenvolvimento na área de resíduos sólidos.	Estudo e Pesquisa Realizados	12	1	8,3

Programa: 066 - Ceará Mais Verde

Iniciativa	Produto	Prog. 2018	Real. 2018	% Exec. Física
066.1.02 - Implementação de ações de florestamento e reflorestamento de áreas degradadas.	Área Reflorestada	4.000	0	0,0
066.1.03 - Criação e implementação de Unidades de Conservação.	Unidade de Conservação Implementada	4	0	0,0
066.1.07 - Promoção do conhecimento sobre as espécies da fauna nativa do Ceará.	Estudo e Pesquisa Realizados	7	0	0,0
066.1.10 - Ampliação da oferta de serviços de proteção da fauna silvestre do Estado do Ceará.	Centro de Triagem e Reabilitação de Animais Silvestres Implantado	2	0	0,0
066.1.11 - Manutenção das atividades de proteção da fauna silvestre.	Centro de Triagem e Reabilitação de Animais Silvestres Mantido	2	0	0,0
066.1.15 - Monitoramento e controle de ações nocivas aos recursos ambientais do Ceará.	Monitoramento Realizado	3	0	0,0
066.1.16 - Implementação de ações de proteção ambiental nas unidades de conservação.	Município Beneficiado	9	0	0,0

Programa: 067 - Ceará no Clima

Iniciativa	Produto	Prog. 2018	Real. 2018	% Exec. Física
067.1.01 - Implementação e ampliação de ações de eficiência energética para as indústrias ceramistas e pólo gesseiro.	Projeto Ambiental Implantado	2	0	0,0

Relatório de Monitoramento do PPA - Período: Jan – Set 2018

067.1.02 - Promoção de ações voltadas ao fortalecimento do Sistema de Gestão Ambiental do Estado do Ceará.	Município Beneficiado	20	0	0,0
067.1.03 - Ampliação das ações de prevenção, controle e monitoramento de queimadas e combate aos incêndios florestais.	Brigada de Incêndio Implantada	2	0	0,0
067.1.05 - Implementação da política de gerenciamento costeiro.	Plano Elaborado	1	0	0,0
067.1.07 - Promoção da qualidade ambiental das praias para conservação dos recursos naturais.	Praia Certificada	10	0	0,0
067.1.08 - Promoção da melhoria na gestão municipal do Meio Ambiente.	Município Certificado	54	0	0,0
067.1.09 - Implementação do monitoramento da qualidade do ar.	Estação de Monitoramento Implementada	1	0	0,0
067.1.14 - Implementação de ações de apoio à melhoria da Gestão Municipal do Meio Ambiente.	Município Certificado	35	0	0,0
067.1.06 - Recuperação de áreas degradadas, poluídas ou em processo de degradação e poluição.	Área Recuperada	4.000	25	0,6

Programa: 068 - Ceará Consciente por Natureza

Iniciativa	Produto	Prog. 2018	Real. 2018	% Exec. Física
068.1.02 - Promoção de ações de qualificação voltadas à preservação e proteção dos recursos ambientais no Ceará.	Pessoa Capacitada	1.859	235	12,6

Tema: 4.03 - ENERGIA

Programa: 009 - Matriz Energética do Estado do Ceará

Iniciativa	Produto	Prog. 2018	Real. 2018	% Exec. Física
009.1.03 - Manutenção do sistema elétrico de potência e da oferta de serviços de geração e cogeração de energia elétrica.	Sistema de Geração de Energia Mantido	1	0	0,0
009.1.04 - Promoção do planejamento da política estadual de Energia.	Plano Elaborado	1	0	0,0
009.1.06 - Ampliação da oferta de energias renováveis.	Sistema de Geração de Energia Implantado	26	0	0,0
009.1.07 - Articulação junto aos poderes legislativos a criação de leis de incentivos fiscais para a atração de investidores no setor energético.	Lei Publicada	1	0	0,0
009.1.05 - Expansão da infraestrutura de distribuição de gás natural.	Rede de Distribuição de Gás Natural Instalada	30	6	21,5

Relatório de Monitoramento do PPA - Período: Jan – Set 2018

Eixo: 5 - CEARÁ DO CONHECIMENTO

Tema: 5.01 – EDUCAÇÃO BÁSICA

Programa: 006 - Inclusão e Equidade na Educação

Iniciativa	Produto	Prog. 2018	Real. 2018	% Exec. Física
006.1.07 - Acessibilidade arquitetônica nas escolas da educação básica para atender pessoas com deficiência.	Escola Adaptada	35	1	2,9
006.1.08 - Readequação dos espaços de aprendizagem aos padrões básicos de funcionamento das escolas diferenciadas para comunidades indígenas/ quilombolas e população do campo.	Escola Readequada	47	5	10,6
006.1.01 - Qualificação da oferta de Educação de Jovens e Adultos para as pessoas que não concluíram a Educação Básica na idade própria, incluindo os privados de liberdade e as comunidades terapêuticas de adictos.	Aluno Atendido	55.893	7.310	13,1
006.1.09 - Qualificação de docentes, pais e responsáveis para atendimento às pessoas com deficiência, transtornos globais do desenvolvimento e altas habilidades/superdotação.	Pessoa Capacitada	2.000	350	17,5
006.1.05 - Projetos curriculares que promovam a sustentabilidade socioambiental, a valorização da cultura afro-brasileira e indígena, a igualdade étnico-racial e de Gênero, o respeito à diversidade sexual e à dignidade humana desenvolvidos em todas as escolas.	Aluno Atendido	108.021	26.286	24,3

Programa: 008 - Acesso e Aprendizagem das Crianças e Jovens na Idade Adequada

Iniciativa	Produto	Prog. 2018	Real. 2018	% Exec. Física
008.1.05 - Ampliação da oferta de escolas de ensino fundamental da rede municipal.	Escola Implantada	7	0	0,0
008.1.03 - Implantação dos Centros de Educação Infantil - CEIs.	Centro de Educação Infantil Implantado	55	9	16,4

Programa: 023 – Gestão e Desenvolvimento da Educação Básica

Iniciativa	Produto	Prog. 2018	Real. 2018	% Exec. Física
023.1.02 - Premiação de alunos, ajuda de custo e bolsas.	Aluno Beneficiado	211.026	0	0
023.1.03 - Avaliação anual de aprendizagem dos alunos das escolas públicas da Educação Básica através do Sistema Permanente de Avaliação da Educação Básica do Ceará - SPAECE, realização do censo escolar e de estudos e pesquisas educacionais.	Avaliação Realizada	1	0	0,0
023.1.06 - Criação e estruturação de Centros de Línguas Estrangeiras para alunos das escolas públicas.	Centro de Línguas Implantado	1	0	0,0

Programa: 079 - Gestão de Políticas Públicas da Educação

Iniciativa	Produto	Prog. 2018	Real. 2018	% Exec. Física
079.1.01 - Capacitação de gestores escolares.	Pessoa Capacitada	460	0	0,0

Relatório de Monitoramento do PPA - Período: Jan – Set 2018

079.1.03 - Apoio ao desenvolvimento de ações que assegurem a aprendizagem efetiva dos alunos.	Escola Apoiada	63	5	7,9
-----------------------------------------------------------------------------------------------	----------------	----	---	-----

Tema: 5.02 – EDUCAÇÃO PROFISSIONAL

Programa: 020 – Ensino Integrado à Educação Profissional

Iniciativa	Produto	Prog. 2018	Real. 2018	% Exec. Física
020.1.09 - Oferta de Ensino de Jovens e Adultos integrado à Educação Profissional.	Aluno Beneficiado	5.000	0	0,0
020.1.01 - Ampliação da oferta de Ensino Integrado à Educação Profissional.	Escola Implantada	10	2	20

Programa: 058 – Desenvolvimento da Educação Profissional nos Níveis: Formação Inicial e Continuada, Técnico e Tecnológico

Iniciativa	Produto	Prog. 2018	Real. 2018	% Exec. Física
058.1.01 - Promoção de ações de gestão da política de Educação Profissional do Estado do Ceará.	Plano Elaborado	1	0	0,0

Tema: 5.03 – EDUCAÇÃO SUPERIOR

Programa: 071 - Gestão e Desenvolvimento da Educação Superior

Iniciativa	Produto	Prog. 2018	Real. 2018	% Exec. Física
071.1.14 - Expansão das atividades acadêmicas do Geopark Araripe	Pessoa Beneficiada	1.000	90	9,0

Tema: 5.04 – CIÊNCIA, TECNOLOGIA E INOVAÇÃO

Programa: 061 - Desenvolvimento da Produção Científica, da Difusão Tecnológica, e da Cultura de Inovação

Iniciativa	Produto	Prog. 2018	Real. 2018	% Exec. Física
061.1.01 - Promoção de ações voltadas à consolidação do Sistema de Ciência, Tecnologia e Inovação do Estado do Ceará.	Evento Realizado	30	0	0,0
061.1.02 - Ampliação da oferta de serviços em Ciência, Tecnologia e Inovação (CT&I).	Laboratório Acreditado	2	0	0,0
061.1.03 - Melhoria da estrutura das unidades de serviços em Ciência, Tecnologia e Inovação (CT&I).	Unidade de Ct&I Estruturada	2	0	0,0
061.1.07 - Melhoria da competitividade das empresas, da qualidade de seus produtos e apoio a criação de startup.	Produto Certificado	9	0	0,0
061.1.06 - Difusão, popularização e interiorização da Ciência, Tecnologia e Inovação.	Evento Realizado	99	13	13,1

Programa: 063 - Tecnologia da Informação e Comunicação Estratégica do Ceará

Iniciativa	Produto	Prog. 2018	Real. 2018	% Exec. Física
063.1.06 - Expansão da infraestrutura do serviço de telefonia móvel com acesso a internet.	Distrito Municipal Conectado	100	6	6,0

Relatório de Monitoramento do PPA - Período: Jan – Set 2018

Tema: 5.05 - CULTURA

Programa: 044 - Promoção do Acesso e Fomento à Produção e Difusão da Cultura Cearense

Iniciativa	Produto	Prog. 2018	Real. 2018	% Exec. Física
044.1.14 - Apoio a ações de desenvolvimento da economia da cultura.	Projeto Cultural Apoiado	5	0	0,0
044.1.15 - Reconhecimento pelo apoio e ao desenvolvimento de ações e projetos culturais.	Prêmio Concedido	20	0	0,0
044.1.16 - Ampliação da oferta de infraestrutura de acesso às ações culturais nas diversas linguagens.	Equipamento Cultural Implantado	1	0	0,0
044.1.17 - Melhoria da infraestrutura de acesso às ações culturais nas diversas linguagens.	Equipamento Cultural Reformado	5	0	0,0
044.1.22 - Ampliação ao acesso e inserção de jovens e crianças nas atividades culturais.	Projeto Cultural Apoiado	5	0	0,0
044.1.25 - Promoção da acessibilidade para pessoas idosas e com deficiência nos equipamentos culturais.	Equipamento Cultural Reformado	4	0	0,0

Programa: 045 – Preservação e Promoção da Memória e do Patrimônio Cultural Cearense

Iniciativa	Produto	Prog. 2018	Real. 2018	% Exec. Física
045.1.02 - Preservação e restauração dos bens imóveis do patrimônio de interesse histórico, artístico-cultural do Estado.	Equipamento Cultural Reformado	4	0	0,0
045.1.03 - Ampliação dos bens móveis/acervo do patrimônio de interesse histórico e artístico-cultural do Estado.	Acervo Adquirido	1	0	0,0
045.1.04 - Preservação e restauração dos bens móveis/acervo do patrimônio de interesse histórico e artístico-cultural do Estado.	Projeto Cultural Apoiado	16	0	0,0
045.1.16 - Ampliação das ações de acompanhamento, monitoramento, fiscalização e avaliação dos bens móveis e imóveis com tombamentos e registros estaduais.	Avaliação Realizada	1	0	0,0
045.1.17 - Apoio a projetos de preservação, recuperação e restauração de patrimônio material e imaterial municipal ou privado.	Projeto Cultural Apoiado	16	0	0,0
045.1.18 - Promoção das ações museológicas e documentais de interesse histórico do Estado.	Município Apoiado	20	3	15,0
045.1.20 - Promoção e divulgação das ações do patrimônio de interesse histórico do Estado do Ceará.	Projeto Cultural Apoiado	16	3	18,8

Programa: 046 – Fortalecimento do Sistema Estadual de Cultura do Ceará

Iniciativa	Produto	Prog. 2018	Real. 2018	% Exec. Física
046.1.02 - Ampliação das atividades de estudo, pesquisa e base de dados culturais.	Estudo e Pesquisa Realizados	1	0	0,0
046.1.03 - Cooperação e apoio técnico aos municípios na implementação e consolidação de sistemas, planos	Município Apoiado	36	0	0,0

Relatório de Monitoramento do PPA - Período: Jan – Set 2018

setoriais e municipais de cultura.

046.1.07 - Fortalecimento dos fundos municipais de cultura por meio de otimização e transferências de recursos do Fundo.	Município Apoiado	147	0	0,0
046.1.01 - Apoio aos processos participativos de discussão e construção da política de cultura.	Evento Realizado	28	2	7,1

Programa: 077 - Teledifusão Cultural e Informativa

Iniciativa	Produto	Prog. 2018	Real. 2018	% Exec. Física
077.1.01 - Ampliação da cobertura do sinal digital.	Município Atendido	184	29	15,8

Eixo: 6 – CEARÁ SAUDÁVEL

Tema: 6.01 - SAÚDE

Programa: 055 - Fortalecimento da Gestão, Participação, Controle Social e Desenvolvimento Institucional do SUS

Iniciativa	Produto	Prog. 2018	Real. 2018	% Exec. Física
055.1.08 - Ampliação da transparência e participação cidadã nos conselhos de saúde.	Material Informativo Publicado	3	0	0,0
055.1.10 - Fomento à participação do controle social.	Participação em Evento Apoiada	10	1	10,0
055.1.08 - Ampliação da transparência e participação cidadã nos conselhos de saúde.	Evento Realizado	86	13	15,1

Programa: 056 - Vigilância em Saúde

Iniciativa	Produto	Prog. 2018	Real. 2018	% Exec. Física
056.1.10 - Melhoria da estrutura da unidade de serviço de análise laboratorial.	Laboratório de Saúde Estruturado	6	0	0,0

Programa: 057 – Atenção à Saúde Integral e de Qualidade

Iniciativa	Produto	Prog. 2018	Real. 2018	% Exec. Física
057.1.07 - Ampliação da oferta e melhoria da atenção hospitalar de média e alta complexidade	Hospital Regional Implantado	3	0	0,0
057.1.09 - Melhoria da estrutura das unidades prestadoras de serviços ambulatoriais e hospitalares.	Unidade de Saúde Estruturada	18	0	0,0
057.1.10 - Ampliação da oferta dos serviços ambulatoriais especializados.	Policlínica Implantada	3	0	0,0
057.1.11 - Realização de ações geridas/coordenadas pela Unidade de Gerenciamento de Projetos	Unidade de Saúde Acreditada/Certificada	13	0	0,0
057.1.11 - Realização de ações geridas/coordenadas pela Unidade de Gerenciamento de Projetos	Gerenciamento Realizado	5	0	0,0
057.1.16 - Ampliação e estruturação da oferta do serviço móvel de urgência e emergência.	Serviço de Atendimento Móvel de Urgência Implantado	7	0	0,0

Relatório de Monitoramento do PPA - Período: Jan – Set 2018

057.1.18 - Realização de ações voltadas a linha de cuidado materno e infantil.	Orientação Técnica e Normativa Expedida	2	0	0,0
057.1.25 - Melhoria da estrutura das unidades de serviço hospitalar especializado.	Hospital Estruturado	18	0	0,0
057.1.36 - Melhoria na estrutura física da assistência farmacêutica	Edificação Pública Administrativa Reformada	1	0	0,0
057.1.40 - Melhoria na Infraestrutura de Atenção ao Parto Hospitalar	Hospital Estruturado	12	0	0,0
057.1.41 - Promoção da atenção em saúde orientada por protocolos clínicos e linhas de cuidado.	Protocolos Clínicos e Linhas de Cuidado Implantadas	4	0	0,0
057.1.18 - Realização de ações voltadas a linha de cuidado materno e infantil.	Município Apoiado	126	12	9,5
057.1.14 - Realização de ações voltadas à saúde do trabalhador.	Município Apoiado	45	9	20,0
057.1.27 - Realização de ações voltadas à saúde bucal.	Monitoramento Realizado	25	5	20,0
057.1.13 - Ampliação da oferta dos serviços ambulatoriais de urgência e emergência.	Unidade de Pronto Atendimento (Upa) Implantada	9	2	22,2
057.1.28 - Realização de ações voltadas à saúde da criança.	Município Apoiado	9	2	22,2

Programa: 076 – Gestão do Trabalho, da Educação e da Ciência e Tecnologia na Saúde

Iniciativa	Produto	Prog. 2018	Real. 2018	% Exec. Física
076.1.09 - Promoção da gestão de excelência em serviços de saúde.	Entidade Atendida	18	0	0,0
076.1.13 - Apoio aos programas de provimento de profissionais do Ministério da Saúde.	Avaliação Realizada	1	0	0,0
076.1.16 - Promoção da Educação Popular em Saúde.	Município Apoiado	149	0	0,0
076.1.16 - Promoção da Educação Popular em Saúde.	Evento Realizado	6	0	0,0
076.1.17 - Dimensionamento e alocação da força de trabalho nos serviços de saúde.	Estudo e Pesquisa Realizados	1	0	0,0
076.1.02 - Promoção da formação profissional em saúde no nível técnico.	Trabalhador de Saúde Formado	198	23	11,6
076.1.12 - Ampliação do acesso e disseminação da informação em saúde.	Biblioteca Modernizada	8	1	12,5

Tema: 6.02 - ESPORTE E LAZER

Programa: 050 - Esporte e Lazer Para a População

Iniciativa	Produto	Prog. 2018	Real. 2018	% Exec. Física
050.1.03 - Manutenção da oferta de núcleos esportivos em todo o Estado	Núcleo de Esporte Mantido	285	0	0,0
050.1.05 - Ampliação da oferta de equipamentos e instalações para a prática esportiva.	Equipamento de Esporte e Lazer Construído	37	3	8,1
050.1.06 - Melhoria da estrutura dos equipamentos e instalações esportivas.	Parque Esportivo Modernizado	12	1	8,3

Relatório de Monitoramento do PPA - Período: Jan – Set 2018

Tema: 6.03 - SANEAMENTO BÁSICO

Programa: 025 - Abastecimento de Água, Esgotamento Sanitário e Drenagem Urbana

Iniciativa	Produto	Prog. 2018	Real. 2018	% Exec. Física
025.1.01 - Implantação do serviço de abastecimento de água.	Sistema de Abastecimento de Água Implantado	2	0	0,0
025.1.05 - Apoio ao planejamento das ações municipais de saneamento.	Plano Elaborado	17	0	0,0
025.1.06 - Implantação do serviço de esgotamento sanitário.	Sistema de Esgotamento Sanitário Implantado	4	0	0,0
025.1.07 - Ampliação do serviço de esgotamento sanitário.	Sistema de Esgotamento Sanitário Ampliado	5	0	0,0
025.1.10 - Manejo de águas pluviais.	Drenagem Implantada	1	0	0,0
025.1.03 - Ampliação do serviço de abastecimento de água.	Sistema de Abastecimento de Água Ampliado	15	1	6,7

Programa: 032 - Abastecimento de Água e Esgotamento Sanitário no Meio Rural

Iniciativa	Produto	Prog. 2018	Real. 2018	% Exec. Física
032.1.01 - Implementação de solução domiciliar de acesso à água potável.	Cisterna Implantada	25.208	1.762	7,0

Eixo: 7 – CEARÁ PACÍFICO

Tema: 7.01 – SEGURANÇA PÚBLICA

Programa: 001 - Gestão de Riscos e Desastres

Iniciativa	Produto	Prog. 2018	Real. 2018	% Exec. Física
001.1.01 - Modernização das atividades de gestão de riscos de desastres.	Quartel Estruturado	2	0	0,0
001.1.05 - Recuperação de cenários de desastres.	Cenário de Desastre Recuperado	14	0	0,0
001.1.06 - Promoção de ações de redução de risco de desastres em cenários vulneráveis.	Obra Estruturante Realizada	14	0	0,0
001.1.02 - Assistência às vítimas de desastres.	Pessoa Assistida	94.369	22.968	24,3

Programa: 003 - Segurança Pública Integrada

Iniciativa	Produto	Prog. 2018	Real. 2018	% Exec. Física
003.1.03 - Promoção da formação em pós-graduação aos operadores da Segurança Pública.	Curso Ofertado	1	0	0,0
003.1.04 - Promoção da integração entre o Sistema de Segurança Pública e o Setor Acadêmico.	Evento Realizado	2	0	0,0
003.1.05 - Promoção da formação em nível superior aos	Curso Ofertado	1	0	0,0

Relatório de Monitoramento do PPA - Período: Jan – Set 2018

operadores da Segurança Pública.

003.1.06 - Melhoria da estrutura para a oferta de serviços de formação e capacitação profissional.	Academia de Segurança Pública Estruturada	1	0	0,0
003.1.09 - Modernização das unidades prestadoras de serviços de policiamento civil.	Delegacia Estruturada	31	0	0,0
003.1.11 - Melhoria da estrutura de preservação de evidências utilizadas em exames periciais.	Unidade de Perícia Forense Ampliada	1	0	0,0
003.1.19 - Expansão dos serviços de radiocomunicação de segurança.	Unidade de Comunicação Implantada	1	0	0,0
003.1.23 - Ampliação da oferta de serviços da Academia Estadual de Segurança Pública	Academia de Segurança Pública Ampliada	1	0	0,0

Programa: 007 - Segurança Pública Cidadã

Iniciativa	Produto	Prog. 2018	Real. 2018	% Exec. Física
007.1.01 - Manutenção da oferta dos serviços voltados à preservação dos direitos das crianças, adolescentes, mulheres e minorias.	Delegacia Mantida	12	0	0,0
007.1.06 - Ampliação da oferta de educação básica em colégios militares.	Escola Implantada	1	0	0,0
007.1.09 - Melhoria da estrutura de atendimento à saúde dos profissionais da segurança pública.	Unidade de Atendimento Estruturada	3	0	0,0
007.1.10 - Promoção do diálogo permanente entre sociedade e sistema de segurança pública.	Evento Realizado	4	0	0,0
007.1.13 - Melhoria da estrutura das unidades prestadoras de serviços de Segurança Pública.	Unidade de Segurança Pública Equipada	2	0	0,0

Tema: 7.02 – JUSTIÇA E CIDADANIA

Programa: 004 - Infraestrutura e Gestão do Sistema Penitenciário

Iniciativa	Produto	Prog. 2018	Real. 2018	% Exec. Física
004.1.06 - Desenvolvimento de ações voltadas à ressocialização e ao apoio à empregabilidade do preso e egresso.	Preso/Egresso Beneficiado	16.332	2.108	12,9
004.1.08 - Promoção da melhoria contínua da prestação dos serviços no Sistema Prisional.	Profissional Capacitado	2.088	332	15,9
004.1.03 - Melhoria da estrutura das unidades prestadoras de serviços prisionais.	Unidade Prisional Estruturada	44	8	18,2

Programa: 012 - Tutela dos Interesses Sociais e Individuais Indisponíveis

Iniciativa	Produto	Prog. 2018	Real. 2018	% Exec. Física
012.1.02 - Ampliação da tutela de defesa do consumidor.	Unidade Descentralizada Implantada	2	0	0,0

Relatório de Monitoramento do PPA - Período: Jan – Set 2018

012.1.07 - Reparcelamento e modernização dos Órgãos Estaduais de Execução e de Apoio.	Projeto Apoiado	1	0	0,0
---------------------------------------------------------------------------------------	-----------------	---	---	-----

Programa: 036 - Excelência no Desempenho da Prestação Jurisdicional

Iniciativa	Produto	Prog. 2018	Real. 2018	% Exec. Física
036.1.01 - Melhoria da estrutura para a oferta dos serviços judiciais.	Unidade Judiciária Estruturada	46	9	0,2

Programa: 039 – Integração do Sistema de Justiça Criminal (Integra)

Iniciativa	Produto	Prog. 2018	Real. 2018	% Exec. Física
039.1.01 - Melhoria da qualidade dos dados de identificação e histórico criminal.	Sistema de Informação Melhorado	1	0	0,0
039.1.01 - Melhoria da qualidade dos dados de identificação e histórico criminal.	Unidade Judiciária Saneada	268	0	0,0
039.1.04 - Expansão dos serviços de apoio à área criminal.	Unidade Judiciária Atendida	38	0	0,0
039.1.05 - Melhoria da comunicação entre os órgãos do Sistema de Justiça Criminal.	Serviço Tecnológico Integrado	3	0	0,0

7.03 - Política sobre Drogas

Programa: 085 - Proteção contra o Uso Prejudicial de Drogas

Iniciativa	Produto	Prog. 2018	Real. 2018	% Exec. Física
085.1.04 - Prestação de serviços de inserção social e profissional de pessoas envolvidas no uso problemático de drogas.	Pessoa Atendida	250	0	0,0
085.1.06 - Melhoria da prestação de serviços no âmbito das drogas.	Profissional Capacitado	3.224	202	6,3



ANEXO II

Relação das Iniciativas com Execução Superior a 250%

Relatório de Monitoramento do PPA - Período: Jan – Set 2018

Eixo: 1 - CEARÁ DA GESTÃO DEMOCRÁTICA POR RESULTADOS

Tema: 1.01 - GESTÃO FISCAL

Programa: 053 - Gestão Fiscal e Financeira

Iniciativa	Produto	Prog. 2018	Real. 2018	% Exec. Física
053.1.01 - Aparelhamento e manutenção dos postos fiscais e células de execução tributárias.	Unidade Fazendária Estruturada	6	17	283,3

Tema: 1.02 – PLANEJAMENTO E GESTÃO

Programa: 069 - Modernização da Gestão Pública Estadual

Iniciativa	Produto	Prog. 2018	Real. 2018	% Exec. Física
069.1.04 - Avaliação e adequação das estruturas organizacionais para alinhamento às diretrizes estratégicas do Estado.	Plano Elaborado	4	26	650,0

Tema: 1.03 – TRANSPARÊNCIA, CONTROLE E PARTICIPAÇÃO SOCIAL

Programa: 047 - Auditoria Governamental

Iniciativa	Produto	Prog. 2018	Real. 2018	% Exec. Física
047.1.04 - Aperfeiçoamento de métodos em auditoria governamental e qualificação dos servidores.	Capacitação Realizada	1	3	300,0

Eixo: 2 - CEARÁ ACOLHEDOR

Tema: 2.01 - ASSISTÊNCIA SOCIAL

Programa: 072 - Proteção Social Especial

Iniciativa	Produto	Prog. 2018	Real. 2018	% Exec. Física
072.1.07 - Melhoria da prestação dos serviços de Proteção Social Especial.	Profissional Capacitado	660	2.841	430,5
072.1.03 - Apoio a entidades sociais na prestação do atendimento a pessoas em situação de risco pessoal e social.	Pessoa Atendida	224	1.195	533,5

Tema: 2.03 - INCLUSÃO SOCIAL E DIREITOS HUMANOS

Programa: 005 - Garantia dos Direitos Humanos e Cidadania

Iniciativa	Produto	Prog. 2018	Real. 2018	% Exec. Física
005.1.02 - Garantia da proteção a pessoas ameaçadas.	Pessoa Assistida	155	467	301,3
005.1.08 - Realização de ações para promoção da cidadania.	Evento Realizado	30	154	513,3
005.1.06 - Apoio às ações dos Conselhos e Comitês voltados para a temática da Justiça e Cidadania.	Evento Realizado	20	260	1.300,0

Programa: 054 - Promoção e Defesa dos Direitos Humanos

Iniciativa	Produto	Prog. 2018	Real. 2018	% Exec. Física
054.1.01 - Melhoria do atendimento dos agentes públicos aos grupos vulneráveis.	Servidor Capacitado	642	1.765	274,9

Relatório de Monitoramento do PPA - Período: Jan – Set 2018

Programa: 075 - Proteção e Promoção dos Direitos de Adolescentes em Atendimento Socioeducativo

Iniciativa	Produto	Prog. 2018	Real. 2018	% Exec. Física
075.1.05 - Formação e qualificação profissional de adolescentes em cumprimento de medidas socioeducativas.	Pessoa Capacitada	130	475	365,4
075.1.01 - Melhoria da prestação dos serviços nas unidades do sistema socioeducativo do Estado.	Profissional Capacitado	100	1.128	1.128,0

Eixo: 3 - CEARÁ DE OPORTUNIDADES

Tema: 3.01 - AGRICULTURA FAMILIAR E AGRONEGÓCIO

Programa: 035 - Desenvolvimento Sustentável do Agronegócio

Iniciativa	Produto	Prog. 2018	Real. 2018	% Exec. Física
035.1.13 - Elaboração e disponibilização de informações, estudos e diagnósticos setoriais sobre o setor de agronegócio	Estudo e Pesquisa Realizados	4	15	375,0

Tema: 3.05 – TURISMO

Programa: 028 - Desenvolvimento e Consolidação do Destino Turístico Ceará

Iniciativa	Produto	Prog. 2018	Real. 2018	% Exec. Física
028.1.09 - Promoção de ações de divulgação voltadas ao turismo religioso e cultural.	Campanha Realizada	1	7	700,0

Tema: 3.06 - TRABALHO E RENDA

Programa: 083 - Desenvolvimento do Artesanato

Iniciativa	Produto	Prog. 2018	Real. 2018	% Exec. Física
083.1.02 - Melhoria da qualidade da produção artesanal.	Artesão Beneficiado	5.410	20.153	372,5

Tema: 3.08 – PESCA E AQUICULTURA

Programa: 034 - Desenvolvimento Integrado e Sustentável da Pesca e Aqüicultura

Iniciativa	Produto	Prog. 2018	Real. 2018	% Exec. Física
034.1.07 - Realização de inspeção sanitária e fiscalização na atividade de pesca e aqüicultura.	Fiscalização Realizada	42	748	1.781,0

Eixo: 4 - CEARÁ SUSTENTÁVEL

Tema: 4.02 - MEIO AMBIENTE

Programa: 068 - Ceará Consciente por Natureza

Iniciativa	Produto	Prog. 2018	Real. 2018	% Exec. Física
068.1.01 - Promoção de ações de sensibilização da sociedade para preservação e proteção dos recursos ambientais no Ceará.	Evento Realizado	14	306	2.185,7

Relatório de Monitoramento do PPA - Período: Jan – Set 2018

Eixo: 5 - CEARÁ DO CONHECIMENTO

Tema: 5.01 – EDUCAÇÃO BÁSICA

Programa: 079 - Gestão de Políticas Públicas da Educação

Iniciativa	Produto	Prog. 2018	Real. 2018	% Exec. Física
079.1.04 - Apoio ao fortalecimento das relações com usuários e parceiros.	Projeto Apoiado	4	49	1.225,0

Tema: 5.03 – EDUCAÇÃO SUPERIOR

Programa: 071 - Gestão e Desenvolvimento da Educação Superior

Iniciativa	Produto	Prog. 2018	Real. 2018	% Exec. Física
071.1.10 - Ampliação da assistência estudantil, em especial aos alunos em vulnerabilidade social.	Aluno Beneficiado	3.245	10.015	308,6

Tema: 5.04 – CIÊNCIA, TECNOLOGIA E INOVAÇÃO

Programa: 061 - Desenvolvimento da Produção Científica, da Difusão Tecnológica, e da Cultura de Inovação

Iniciativa	Produto	Prog. 2018	Real. 2018	% Exec. Física
061.1.08 - Ampliação do fomento à pesquisa científica, tecnológica e de inovação.	Projeto Apoiado	50	128	256,0

Eixo: 6 – CEARÁ SAUDÁVEL

Tema: 6.01 - SAÚDE

Programa: 056 - Vigilância em Saúde

Iniciativa	Produto	Prog. 2018	Real. 2018	% Exec. Física
056.1.09 - Manutenção da oferta de serviço de análise laboratorial.	Laboratório de Saúde Mantido	1	6	600,0

Programa: 057 – Atenção à Saúde Integral e de Qualidade

Iniciativa	Produto	Prog. 2018	Real. 2018	% Exec. Física
057.1.20 - Manutenção da oferta de serviços da rede de atenção psicossocial nas regiões de saúde.	Evento Realizado	5	18	360,0
057.1.26 - Realização de ações voltadas à saúde do adolescente.	Município Apoiado	22	92	418,2
057.1.14 - Realização de ações voltadas à saúde do trabalhador.	Evento Apoiado	8	42	525,0
057.1.32 - Realização de ações voltadas a atenção primária à Saúde e Certificação da Qualidade das Unidades Básica de Saúde	Unidade de Saúde Acreditada/Certificada	17	147	864,7
057.1.21 - Realização de ações voltadas à atenção à saúde do homem.	Evento Realizado	3	79	2.633,3

Relatório de Monitoramento do PPA - Período: Jan – Set 2018

Programa: 076 – Gestão do Trabalho, da Educação e da Ciência e Tecnologia na Saúde

Iniciativa	Produto	Prog. 2018	Real. 2018	% Exec. Física
076.1.36 - Promoção da formação e qualificação do cidadão no protagonismo em saúde.	Pessoa Capacitada	650	3.512	540,3
076.1.32 - Promoção de educação permanente para atenção à saúde da criança, adolescente e saúde da mulher	Trabalhador de Saúde Capacitado	140	825	589,3
076.1.20 - Melhoria na prestação dos serviços de regulação, auditoria e controle do SUS das macrorregiões de Saúde.	Capacitação Realizada	5	30	600,0
076.1.10 - Ampliação da produção de conhecimentos científicos e tecnológicos em saúde para a promoção da Saúde.	Estudo e Pesquisa Realizados	6	45	750,0

Eixo: 7 – CEARÁ PACÍFICO

Tema: 7.01 – SEGURANÇA PÚBLICA

Programa: 001 - Gestão de Riscos e Desastres

Iniciativa	Produto	Prog. 2018	Real. 2018	% Exec. Física
001.1.07 - Restabelecimento de serviços essenciais aos habitantes de áreas afetadas por desastres.	Família em Situação de Risco Assistida	8.100	54.182	668,9

Programa: 024 - Controle Disciplinar dos Sistemas de Segurança Pública e Penitenciário

Iniciativa	Produto	Prog. 2018	Real. 2018	% Exec. Física
024.1.02 - Promoção do diálogo permanente entre sociedade e Sistemas de Segurança Pública e Penitenciário.	Evento Realizado	3	8	266,7

Tema: 7.02 – JUSTIÇA E CIDADANIA

Programa: 004 - Infraestrutura e Gestão do Sistema Penitenciário

Iniciativa	Produto	Prog. 2018	Real. 2018	% Exec. Física
004.1.05 - Atendimento aos assistidos em cumprimento de pena e familiares, com ações voltadas ao enfrentamento da drogadicção e promoção da saúde mental.	Atendimento Realizado	5.000	18.122	362,4

Programa: 036 - Excelência no Desempenho da Prestação Jurisdicional

Iniciativa	Produto	Prog. 2018	Real. 2018	% Exec. Física
036.1.01 - Melhoria da estrutura para a oferta dos serviços judiciais.	Unidade Judiciária Estruturada	19	109	573,7

Programa: 039 – Integração do Sistema de Justiça Criminal (Integra)

Iniciativa	Produto	Prog. 2018	Real. 2018	% Exec. Física
039.1.03 - Estruturação e qualificação da sistemática de envio dos documentos administrativos prisionais ao Poder Judiciário.	Unidade do Sistema Prisional Habilitada	2	6	300,0

Relatório de Monitoramento do PPA - Período: Jan – Set 2018

7.03 - POLÍTICA SOBRE DROGAS

Programa: 085 - Proteção contra o Uso Prejudicial de Drogas

Iniciativa	Produto	Prog. 2018	Real. 2018	% Exec. Física
085.1.05 - Ampliação da participação da sociedade no controle social e nas políticas sobre drogas.	Evento Realizado	12	61	508,3
085.1.03 - Prestação de serviços de tratamento e acolhimento no âmbito das drogas.	Atendimento Realizado	1.229	112.190	9.128,6