

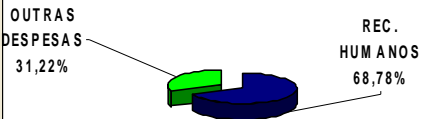


Fonte: Contratos de Gestão e Relatórios de Execução SIAP e SAAC

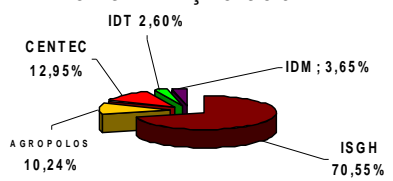
**CONTRATOS DE GESTÃO 2018**

CONTRATOS	CONTRATADO (INCLUINDO ADITIVOS)	DESPESAS DE CUSTEIO			nº SAAC	VIGÊNCIA	(EMPENHO ATÉ 31 de Dezembro/18)	EXEC. (%)	FONTES FINANCIAMENTO			
		RECURSOS HUMANOS	OUTRAS DESPESAS						TESOURO	FECOP	SUS	OUTRAS
1. SAUDE com ISGH/ HGWA	132.195.185,15	93.461.408,51	38.733.776,64	1035417	Jan a Dez/18	132.195.185,10	100,00%	90.876.965,37		41.318.219,78		132.195.185,15
2. SAUDE com ISGH - UPAs	129.789.991,72	95.871.643,74	33.918.347,98	1035422	Jan a Dez/18	129.789.991,66	100,00%	83.310.472,28		46.479.519,44		129.789.991,72
3. SAUDE com ISGH / HRC	141.659.736,91	93.249.644,36	48.410.092,55	1035415	Jan a Dez/18	141.659.736,88	100,00%	93.790.980,92		47.868.755,99		141.659.736,91
4. SAUDE com ISGH - HRN	199.539.258,16	139.323.810,58	60.215.447,57	1035418	Jan a Dez/18	197.401.460,13	98,93%	129.818.625,49		69.336.386,29	384.246,38	199.539.258,16
5. SAUDE com ISGH - HRSC (1º e 2º Contrato)	77.345.276,75	48.249.086,11	29.096.190,64	1041953	Jan/18 a Dez/18	75.929.089,73	98,17%	15.180.819,09		62.164.457,66		77.345.276,75
6. SRH com AGROPOLOS	3.506.634,23	3.011.629,70	495.004,54	1035904	Fev/18 a Jan/19	3.506.634,23	100,00%	2.409.750,00			1.096.884,23	3.506.634,23
7. SDA com AGROPOLOS GERAL	30.808.445,50	16.449.490,96	14.358.954,54	1043584	Abr/18 a Mar/19	29.591.445,50	96,05%	13.926.148,69	16.882.296,81			30.808.445,50
8. SDA com AGROPOLOS - Proj São José	28.630.469,40	12.058.328,44	16.572.140,96	1010727	Set/18 a Ago/19	15.999.999,74	55,88%	2.216.200,00	19.772.832,32		6.641.437,08	28.630.469,40
9. SDA com AGROPOLOS - Proj Paulo Freire	20.195.805,47	6.109.261,24	14.086.544,23	1006749	Fev/17 a Jun/19	13.996.403,16	69,30%	3.861.522,66	7.919.822,96		8.414.459,85	20.195.805,47
10. IDACE com AGROPOLOS 1º Contrato	5.599.998,00	4.521.440,08	1.078.557,92	1051782	Jun/18 a Mar/19	5.500.000,00	98,21%	2.599.998,00	3.000.000,00			5.599.998,00
11. IDACE com AGROPOLOS 2º Contrato	1.686.000,00	272.211,28	1.413.788,72	1059730	Set/18 a Abr/19	1.685.899,00	99,99%	1.686.000,00				1.686.000,00
12. CIDADES com AGROPOLOS 1º CONTRATO	6.516.412,42	4.631.083,15	1.885.329,27	1047535	Jun/18 a Mar/19	4.468.400,92	68,57%	3.701.538,42	2.814.874,00			6.516.412,42
13. CIDADES com AGROPOLOS 2º CONTRATO	1.851.194,00	983.805,94	867.388,06	1028330	Nov/17 a Out/18	1.292.396,33	69,81%	1.851.194,00				1.851.194,00
14. ETICE com CENTEC	6.374.157,19	-	6.374.157,19	1010616	Mai/17 a Jan/19	3.454.181,43	54,19%				6.374.157,19	6.374.157,19
15. SEDUC com CENTEC - Ensino Médio Integrado II	92.515.488,48	89.515.644,96	2.999.843,52	1039134	Fev/18 a Dez/18	82.197.138,91	88,85%		72.701.628,02		19.813.860,46	92.515.488,48
16. SEDUC com CENTEC - E-Jovem	2.000.000,00	1.711.086,85	288.913,15	1002890	Nov/16 a Nov/18	2.000.000,00	100,00%		2.000.000,00			2.000.000,00
17. SEAPA com CENTEC - 1º CONTRATO	2.132.375,34	1.452.070,90	680.304,44	1035435	Fev/18 a Jan/19	2.132.375,34	100,00%	2.132.375,34				2.132.375,34
18. SEAPA com CENTEC - 2º CONTRATO	1.141.390,58	234.269,67	907.120,91	1053113	Jul/18 a Jan/19	1.141.390,58	100,00%	1.141.390,58				1.141.390,58
19. SECITECE com CENTEC - 1º CONTRATO	17.589.102,95	15.212.736,45	2.376.366,50	1035373	Jan a Dez/18	17.589.102,95	100,00%	17.589.102,95				17.589.102,95
20. SECITECE com CENTEC - 2º CONTRATO	1.538.492,71	390.369,59	1.148.123,12	1053184	Jul/18 a Fev/19	1.317.492,71	85,64%	897.492,71				1.538.492,71
21. SECITECE com CENTEC - 3º CONTRATO	820.000,00	-	820.000,00	1053187	Jul/18 a Fev/19	820.000,00	100,00%		170.000,00		650.000,00	820.000,00
22. SECITECE com CENTEC - 4º CONTRATO	845.964,62	420.630,68	425.333,94	1053188	Jul/18 a Jan/19	845.964,62	100,00%				845.964,62	845.964,62
23. STDS com IDT	19.264.501,73	17.935.918,33	1.328.583,40	1037859	Jan a Dez/18	18.564.501,73	96,37%	13.264.501,73	6.000.000,00			19.264.501,73
24. GABGOV com IDT - ProJovem Campo	3.515.378,22	2.482.057,16	1.033.321,06	958666	Set/18 a Ago/20	650.000,00	18,49%		700.000,00		2.815.378,22	3.515.378,22
25. GABGOV com IDT - ProJovem Urbano VI	2.334.081,11	1.882.773,50	451.307,61	958685	Set/18 a Ago/20	1.669.083,30	71,51%		671.586,61		1.662.494,50	2.334.081,11
26. SECULT com IDM/ CCBJ	3.883.108,13	693.147,41	3.189.960,72	1040465	Abr a Dez/18	3.883.108,07	100,00%	1.351.553,11	2.531.555,02			3.883.108,13
27. SECULT com IDM/ EAOTPS	1.260.968,28	412.978,78	847.989,50	1040492	Abr a Dez/18	1.260.967,98	100,00%	928.845,28	332.123,00			1.260.968,28
28. SECULT com IDM/ CDMAC	12.636.436,11	6.616.289,37	6.020.146,74	1043965	Abr a Dez/18	12.636.436,11	100,00%	12.636.436,11				12.636.436,11
29. SECULT com IDM/ CDMAC Porto Iracema	6.323.989,09	2.448.555,70	3.875.433,39	1041962	Abr a Dez/18	6.323.989,09	100,00%	6.323.989,09				6.323.989,09
30. SECULT com IDM/CINE TEATRO SÃO LUIS	4.345.488,39	1.881.137,92	2.464.350,47	1040472	Abr a Dez/18	4.345.488,39	100,00%	4.345.488,39				4.345.488,39
31. SECULT com IDM/TEATRO JOSE DE ALENCAR	1.110.987,32	432.978,41	678.008,91	1040461	Abr a Dez/18	1.110.987,32	100,00%	1.110.987,32				1.110.987,32
32. SECULT com IDM/MEMORIAL CEGO ADERALDO	677.902,42	257.499,53	420.402,89	1040500	Abr a Dez/18	677.902,41	100,00%	677.902,42				677.902,42
33. SECULT com IDM/VILA DA MUSICA	1.029.494,34	527.290,03	502.204,31	1040496	Abr a Dez/18	1.029.494,34	100,00%	1.029.494,34				1.029.494,34
34. SECULT com IDM/Escola Ivinis Dias Branco	3.318.311,70	783.331,67	2.534.980,03	1055011	Ago/18 a Jan/19	2765259,75	83,33%	3.318.311,70				3.318.311,70
35. SECULT com IDM XIV FESTIVAL DE IBIAPABA	600.000,00	-	600.000,00	1050951	Abr a Dez/18	600.000,00	100,00%	600.000,00				600.000,00
<b>TOTAL</b>	<b>964.582.026,42</b>	<b>663.483.611,00</b>	<b>301.098.415,42</b>			<b>920.031.507,41</b>	<b>95,38%</b>	<b>512.578.085,99</b>	<b>135.496.718,74</b>	<b>267.167.339,16</b>	<b>49.339.882,53</b>	<b>964.582.026,42</b>

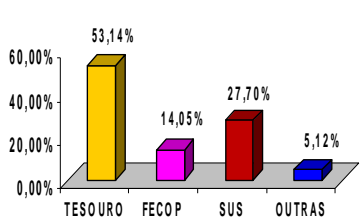
**COMPOSIÇÃO DAS DESPESAS DE CUSTEIO**



**ORGANIZAÇÃO SOCIAL**



**FONTES DE FINANCIAMENTO**



**ORGAOS / SECRETARIAS**

