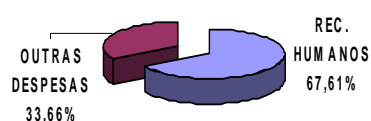




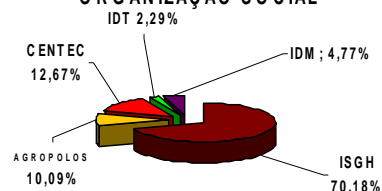
CONTRATOS DE GESTÃO 2019

CONTRATOS	CONTRATADO (INCLUINDO ADITIVOS)	PESSOAL QUANT.	DESPESAS DE CUSTEIO		nº SAAC	VIGÊNCIA	(EMPENHO ATÉ 30 de Abril/19)	EXEC. (%)	FONTES FINANCIAMENTO				
			RECURSOS HUMANOS	OUTRAS DESPESAS					TESOURO	FECOP	SUS	OUTRAS	TOTAL
1. SAUDE com ISGH/ HGWA	116.064.425,07	1141	78.267.119,62	37.797.305,45	1070024	Jan a Dez/19	39.428.862,92	33,97%	76.045.884,99		40.018.540,08		116.064.425,07
2. SAUDE com ISGH - UPAs	109.084.711,79	1091	81.587.274,04	27.497.437,75	1070025	Jan a Dez/19	35.154.479,80	32,23%	67.090.751,52		41.993.960,27		109.084.711,79
3. SAUDE com ISGH / HRC	129.582.988,05	1292	82.049.709,22	47.533.278,83	1070028	Jan a Dez/19	44.208.074,20	34,12%	79.873.963,05		49.709.025,00		129.582.988,05
4. SAUDE com ISGH - HRN	181.654.956,51	1670	119.896.067,27	61.758.889,25	1070027	Jan a Dez/19	59.997.889,91	33,03%	111.578.075,80		70.076.880,71		181.654.956,51
5. SAUDE com ISGH - HRSC	62.204.590,40	719	36.827.309,03	25.377.281,37	1070026	Jan/18 a Dez/19	15.749.445,83	25,32%	1.189.789,30		61.014.801,10		62.204.590,40
6. SRH com AGROPOLOS	3.506.634,23	31	3.053.583,66	453.050,57	1076136	Mar/19 a Fev/20	-	0,00%	2.168.775,00			1.337.859,23	3.506.634,23
7. SDA com AGROPOLOS GERAL	19.866.547,60	253	16.449.490,96	14.358.954,54	1078653	Abr/19 a Mar/20	2.078.636,90	10,46%	13.926.148,69	5.940.398,91			19.866.547,60
8. SDA com AGROPOLOS - Proj São José	28.630.469,40	195	12.058.328,44	16.572.140,96	1056423	Set/18 a Ago/19	23.999.999,74	83,83%	2.216.200,00	13.799.195,80		12.615.073,60	28.630.469,40
9. SDA com AGROPOLOS - Proj Paulo Freire	20.195.805,47	60	6.109.261,24	14.086.544,23	1006749	Fev/17 a Jun/19	13.996.403,16	69,30%	2.970.969,97	8.810.375,65		8.414.459,85	20.195.805,47
10. IDACE com AGROPOLOS 1º Contrato	5.639.998,20	113	4.521.440,08	1.078.557,92	1079535	Abr/19 a Fev/20	-	0,00%	5.039.998,20			600.000,00	5.639.998,20
11. IDACE com AGROPOLOS 2º Contrato	1.686.000,00	10	272.211,28	1.413.788,72	1059730	Set/18 a Abr/19	1.686.000,00	100,00%	1.686.000,00				1.686.000,00
12. CIDADES com AGROPOLOS 1º CONTRATO	6.516.412,42	63	4.631.083,15	1.885.329,27	1047535	Jun/18 a Abr/19	6.516.412,42	100,00%	3.701.538,42	2.814.874,00			6.516.412,42
13. ETICE com CENTEC	6.374.157,19	0		6.374.157,19	1010616	Mai/17 a Jan/19	3.454.181,43	54,19%				6.374.157,19	6.374.157,19
14. SECITECE com CENTEC - 1º CONTRATO	15.830.192,55	243	15.156.045,71	674.146,84	1070376	Jan a Dez/18	4.873.183,56	30,78%	15.830.192,55				15.830.192,55
15. SECITECE com CENTEC - 2º CONTRATO	1.538.492,71	11	390.369,59	1.148.123,12	1053184	Jul/18 a Abr/19	1.538.492,71	100,00%	897.492,71			641.000,00	1.538.492,71
16. SECITECE com CENTEC - 3º CONTRATO	820.000,00	0	-	820.000,00	1053187	Jul/18 a Abr/19	820.000,00	100,00%		170.000,00		650.000,00	820.000,00
17. SECITECE com CENTEC - 4º CONTRATO	845.964,62	15	420.630,68	425.333,94	1053188	Jul/18 a Dez/19	845.964,62	100,00%				845.964,62	845.964,62
18. SEDUC com CENTEC - Ensino Médio Integrado II	82.681.651,43	1597	79.972.835,41	2.708.816,02	1072400	Mar/19 a Dez/19	16.332.629,40	19,75%		75.000.000,00		7.681.651,43	82.681.651,43
19. SEDUC com IDT - ProJovem Campo	3.515.378,22		2.482.057,16	1.033.321,06	1057038	Set/18 a Ago/20	1.213.075,64	34,51%		700.000,00		2.815.378,22	3.515.378,22
20. CASA CIVIL com IDT - ProJovem Urbano VI	2.334.081,11	56	1.882.773,50	451.307,61	1057025	Set/18 a Ago/20	1.669.083,30	71,51%		671.586,61		1.662.494,50	2.334.081,11
21. SEDET com IDT_TRABALHO E RENDA	13.651.452,01	222	10.096.755,70	3.554.696,31	1080245	Abr/19 a Dez/19	-	0,00%	13.651.452,01				13.651.452,01
22. SECULT com IDM/ CCBJ	4.116.130,19	26	919.456,11	3.196.674,08	1072449	Jan a Dez/19	538.710,04	13,09%	1.616.130,19	2.500.000,00			4.116.130,19
23. SECULT com IDM/ EAOTPS	1.362.398,32	11	586.048,39	776.349,93	1072460	Jan a Dez/19	343.425,08	25,21%	1.030.275,32	332.123,00			1.362.398,32
24. SECULT com IDM/ CDMAC	14.535.796,39	178	9.097.035,23	5.438.761,16	1073242	Jan a Dez/19	4.845.265,44	33,33%	14.535.796,39				14.535.796,39
25. SECULT com IDM/ CDMAC Porto Iracema	6.836.966,90	53	3.861.046,42	2.975.920,48	1072456	Jan a Dez/19	2.278.988,96	33,33%	6.836.966,90				6.836.966,90
26. SECULT com IDM/CINE TEATRO SÃO LUIS	4.885.127,26	32	2.492.337,76	2.392.789,50	1072451	Jan a Dez/19	1.628.375,74	33,33%	4.885.127,26				4.885.127,26
27. SECULT com IDM/TEATRO JOSE DE ALENCAR	1.172.460,31	8	631.647,87	540.812,44	1072445	Jan a Dez/19	390.820,08	33,33%	1.172.460,31				1.172.460,31
28. SECULT com IDM/MEMORIAL CEGO ADERALDO	710.845,46	5	285.189,33	425.656,13	1072447	Jan a Dez/19	236.948,48	33,33%	710.845,46				710.845,46
29. SECULT com IDM/VILA DA MUSICA	1.093.069,71	17	647.088,21	445.981,50	1072468	Jan a Dez/19	364.356,56	33,33%	1.093.069,71				1.093.069,71
30. SECULT com IDM/Escola Ivinis Dias Branco	5.972.961,06	35	2.047.789,98	3.925.171,08	1074067	Fev/19 a Jan/20	1.493.240,25	25,00%	5.972.961,06				5.972.961,06

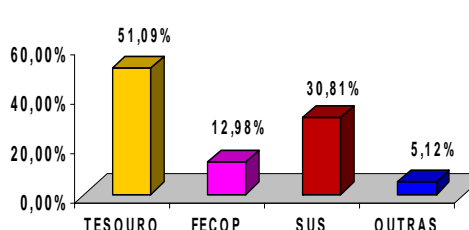
COMPOSIÇÃO DA DESPESA



ORGANIZAÇÃO SOCIAL



FONTES DE FINANCIAMENTO



SECRETARIAS / ÓRGÃOS

