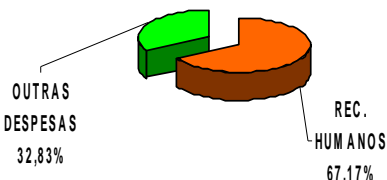




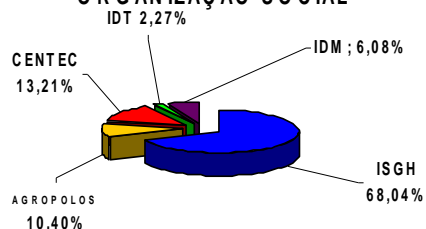
**CONTRATOS DE GESTÃO 2019**

CONTRATOS	CONTRATADO (INCLUINDO ADITIVOS)	PESSOAL QUANT.	DESPESAS DE CUSTEIO		nº SAAC	VIGÊNCIA	(EMPENHO ATÉ 31 de dezembro/19)	EXEC. (%)	FONTES FINANCIAMENTO				
			RECURSOS HUMANOS	OUTRAS DESPESAS					TESOURO	FECOP	SUS	OUTRAS	TOTAL
1. SAUDE com ISGH/ HGWA	116.064.425,07	1141	78.267.119,62	37.797.305,45	1070024	Jan a Dez/19	116.064.425,07	100,00%	76.045.884,99		40.018.540,08		116.064.425,07
2. SAUDE com ISGH - UPAs	109.084.711,79	1091	81.587.274,04	27.497.437,75	1070025	Jan a Dez/19	108.501.123,80	99,47%	67.090.751,52		41.993.960,27		109.084.711,79
3. SAUDE com ISGH / HRC	129.582.988,05	1292	82.049.709,22	47.533.278,83	1070028	Jan a Dez/19	129.582.988,05	100,00%	79.873.963,05		49.709.025,00		129.582.988,05
4. SAUDE com ISGH - HRN	181.654.956,51	1670	119.896.067,27	61.758.889,24	1070027	Jan a Dez/19	181.654.956,51	100,00%	111.578.075,80		70.076.880,71		181.654.956,51
5. SAUDE com ISGH - HRSC	69.497.773,28	1010	39.809.153,93	29.688.619,35	1070026	Jan/18 a Dez/19	69.497.773,28	100,00%	8.482.972,18		61.014.801,10		69.497.773,28
6. SRH com AGROPOLOS	3.454.426,28	32	3.013.705,86	440.720,42	1076136	Mar/19 a Fev/20	3.454.426,28	100,00%	2.168.775,00			1.285.651,28	3.454.426,28
7. SDA com AGROPOLOS GERAL	23.338.347,35	214	14.244.530,22	9.093.817,13	1078653	Abr/19 a Mar/20	22.908.347,35	98,16%	14.314.589,22	9.023.758,13			23.338.347,35
8. IDACE com AGROPOLOS	6.757.961,27	85	4.161.829,60	2.596.131,67	1079535	Abr/19 a Fev/20	6.757.961,27	100,00%	6.157.961,27			600.000,00	6.757.961,27
9. CIDADES com AGROPOLOS	6.400.000,00	63	4.603.766,66	1.796.233,34	1086597	Mai/19 a Mar/20	6.169.999,95	96,41%	3.080.000,00	3.320.000,00			6.400.000,00
10. SECITECE com CENTEC - 1º CONTRATO	15.830.192,55	243	15.156.045,71	674.146,84	1070376	Jan a Dez/19	15.830.192,55	100,00%	15.830.192,55				15.830.192,55
11. SECITECE com CENTEC - 2º CONTRATO	1.384.643,44	11	413.211,65	971.431,79	1085848	Jun/19 a Fev/20	1.380.373,63	99,69%	630.000,00			754.643,44	1.384.643,44
12. SECITECE com CENTEC - 3º CONTRATO	738.000,00	0	-	738.000,00	1090740	Jul a Dez/19	738.000,00	100,00%	88.000,00			650.000,00	738.000,00
13. SEDUC com CENTEC - Ensino Médio Integrado II	95.593.824,74	1597	92.817.129,15	2.776.695,59	1072400	Mar/19 a Dez/19	95.593.824,74	100,00%		71.251.121,77		24.342.702,97	95.593.824,74
14. SEDET com IDT	14.345.197,21	222	10.790.500,91	3.554.696,30	1080245	Abril a Dez/2019	14.345.197,21	100,00%	14.345.197,21				14.345.197,21
15. SECULT com IDM/ CCBJ	4.116.130,19	26	919.456,11	3.196.674,08	1072449	Jan a Dez/19	4.116.130,19	100,00%	1.616.130,19	2.500.000,00			4.116.130,19
16. SECULT com IDM/ EAOTPS	1.362.398,32	11	586.048,39	776.349,93	1072460	Jan a Dez/19	1.362.398,32	100,00%	1.030.275,32	332.123,00			1.362.398,32
17. SECULT com IDM/ CDMAC	15.885.796,39	178	9.097.035,23	6.788.761,16	1073242	Jan a Dez/19	15.885.796,39	100,00%	15.885.796,39				15.885.796,39
18. SECULT com IDM/ CDMAC Porto Iracema	6.836.966,90	53	3.861.046,42	2.975.920,48	1072456	Jan a Dez/19	6.836.966,90	100,00%	6.836.966,90				6.836.966,90
19. SECULT com IDM/CINE TEATRO SÃO LUIS	4.885.127,26	32	2.492.337,76	2.392.789,50	1072451	Jan a Dez/19	4.885.127,26	100,00%	4.885.127,26				4.885.127,26
20. SECULT com IDM/TEATRO JOSE DE ALENCAR	1.172.460,31	8	631.647,87	540.812,44	1072445	Jan a Dez/19	1.172.460,31	100,00%	1.172.460,31				1.172.460,31
21. SECULT com IDM/MEMORIAL CEGO ADERALDO	710.845,46	5	285.189,33	425.656,13	1072447	Jan a Dez/19	710.845,46	100,00%	710.845,46				710.845,46
22. SECULT com IDM/VILA DA MUSICA	1.093.069,71	17	647.088,21	445.981,50	1072468	Jan a Dez/19	1.093.069,69	100,00%	1.093.069,71				1.093.069,71
23. SECULT com IDM/Escola Ivinis Dias Branco	5.972.961,06	35	2.047.789,98	3.925.171,08	1074067	Fev/19 a Jan/20	5.475.214,29	91,67%	5.972.961,06				5.972.961,06
24. SECULT com IDM XIV FESTIVAL DE IBIAPABA	600.000,00	0	-	600.000,00	1089468	Jun a ago/2019	600.000,00	100,00%	600.000,00				600.000,00
25. SECULT com IDM Centro Cultural Porto Dragão	1.500.000,00	0	-	1.500.000,00	1094330	Ago/19 a Fev/20	1.071.428,55	71,43%	1.500.000,00				1.500.000,00
26. SEDET com CENTEC	3.273.765,93	19	1.454.802,37	1.818.963,56	1106187	Out/19 a Set/20	654.753,19	20,00%	3.273.765,93				3.273.765,93
27. SEJUV com IDM_CFO	10.000.000,00	50	3.110.695,75	6.889.304,25	1107086	Out/19 a Set/20	2.499.999,99	25,00%	10.000.000,00				10.000.000,00
28. SDA com AGROPOLOS - Proj São José	32.489.408,63	139	15.319.789,21	17.169.619,42	1056423	Set/18 a Ago/19	32.489.408,37	100,00%	2.216.200,00	23.631.771,55		6.641.437,08	32.489.408,63
29. SDA com AGROPOLOS - Proj Paulo Freire	20.195.805,47	60	6.109.261,24	14.086.544,23	1006749	Fev/17 a Dez/19	20.195.805,45	100,00%	2.970.969,97	8.810.375,65		8.414.459,85	20.195.805,47
30. SECITECE com CENTEC - 4º CONTRATO	845.964,62	15	420.630,68	425.333,94	1053188	Jul/18 a Dez/19	845.964,62	100,00%				845.964,62	845.964,62
31. SEDUC com IDT - ProJovem Campo	3.515.378,22	42	2.482.057,16	1.033.321,06	1057038	Set/18 a Ago/20	2.902.689,10	82,57%		700.000,00		2.815.378,22	3.515.378,22
32. SEDUC com IDT - ProJovem Urbano VI	2.334.081,11	56	1.882.773,50	451.307,61	1057025	Set/18 a Ago/20	1.669.083,30	71,51%		671.586,61		1.662.494,50	2.334.081,11
<b>TOTAL</b>	<b>890.517.607,12</b>	<b>9.417</b>	<b>598.157.693,05</b>	<b>292.359.914,07</b>			<b>876.946.731,03</b>	<b>98,48%</b>	<b>459.450.931,29</b>	<b>120.240.736,71</b>	<b>262.813.207,16</b>	<b>48.012.731,96</b>	<b>890.517.607,12</b>

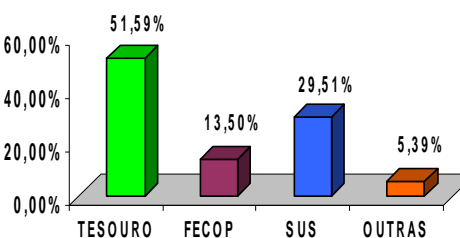
**COMPOSIÇÃO DA DESPESA**



**ORGANIZAÇÃO SOCIAL**



**FONTES DE FINANCIAMENTO**



**SECRETARIAS / ÓRGÃOS**

