

**EIXO**

**1 - CEARÁ ACOLHEDOR**

**TEMA**

**1.1 - ACESSO A TERRA E MORADIA**

**PROGRAMA**

**111 - HABITAÇÃO E REGULARIZAÇÃO FUNDIÁRIA URBANA**

**ÓRGÃO GESTOR:** SCIDADES

**OBJETIVO:** Proporcionar moradia digna à população, com segurança jurídica, para o enfrentamento do déficit habitacional urbano.

**PÚBLICO ALVO:** Famílias em situação de vulnerabilidade social residentes em domicílios considerados precários ou que não possuem moradia na área urbana e as famílias beneficiadas com unidade habitacional de interesse social sem título de propriedade urbana.

**INICIATIVA:** 111.1.01 - Promoção do trabalho social nos conjuntos habitacionais.

**ENTREGA PRIORITÁRIA: SERVIÇO SOCIOEDUCATIVO PROMOVIDO**

**Definição:** A entrega Serviço Socioeducativo promovido refere-se à promoção de campanhas, mobilizações, oficinas, palestras socioeducativas e tem como objetivo atender as famílias dos conjuntos habitacionais entregues através do programa de habitação de interesse social, capacitando-as e promovendo o acesso às diversas políticas públicas.

**Unidade de medida:** Número Absoluto

**Execução Física Regionalizada**

Região	Programado do Ano (A)	Jan - Mar (B)	Jan - Jun (C)	Jan - Set (D)	Jan - Dez (E)	% Exec. Acumulado (E)/(A)
03 - GRANDE FORTALEZA	100	0	0	0	0	0,00
<b>TOTAL</b>	<b>100</b>	<b>0</b>	<b>0</b>	<b>0</b>	<b>0</b>	<b>0,00</b>

**Execução orçamentária/financeira (por Órgão Executor)**

Órgão Executor	Lei+Créditos (A)	Empenhado (B)	Pago (C)	% Empenho (B/A)	% Pago (C/A)
SCIDADES	3.215.800,00	590.613,54	590.613,54	18,37	18,37
<b>TOTAL</b>	<b>3.215.800,00</b>	<b>590.613,54</b>	<b>590.613,54</b>	<b>18,37</b>	<b>18,37</b>

**Execução orçamentária/financeira (por Fonte de Recursos)**

Fonte	Lei+Créditos (A)	Empenhado (B)	Pago (C)	% Empenho (B/A)	% Pago (C/A)
00 - RECURSOS ORDINÁRIOS	497.800,00	432.800,00	432.800,00	86,94	86,94
10 - RECURSOS PROVENIENTES DO FECOP	18.000,00	0,00	0,00	0,00	0,00
46 - OPERAÇÕES DE CRÉDITO INTERNAS - TESOURO/CEF	400.000,00	0,00	0,00	0,00	0,00
82 - CONVÊNIOS COM ÓRGÃOS FEDERAIS - ADMINISTRAÇÃO DIRETA	2.300.000,00	157.813,54	157.813,54	6,86	6,86
<b>TOTAL</b>	<b>3.215.800,00</b>	<b>590.613,54</b>	<b>590.613,54</b>	<b>18,37</b>	<b>18,37</b>

**O que foi concluído no Período (Entregas Efetivas)**

Órgão Responsável: SCIDADES

Nenhum registro de Entregas Efetivas.

**Resumo para Consulta Pública**

Órgão Responsável: SCIDADES

Foram realizadas nos meses de março e abril, nos empreendimentos do programa MINHA CASA MINHA VIDA: CASTRO ALVES, MACHADO DE ASSIS, JOSÉ DE ALENCAR, CARLOS DRUMMOND e INDEPENDÊNCIA II, 17 atividades relativas a: oficinas, campanhas, plantões sociais, visitas de articulações institucionais e cursos. O relatório do mês de junho ainda não foi liberado e as atividades ainda sofrem impacto da pandemia do COVID-19.

No âmbito do Projeto Maranguapinho, Projeto Cocó e Dendê, não houve execução no período de Março à Junho devido ao Decreto de isolamento social como enfrentamento a pandemia do Covid 19, tendo em vista que trata-se de trabalho social diretamente com famílias beneficiadas nos 3 Projetos. Após Pandemia, o Trabalho Social para os Residenciais Riacho Verde II e II, no âmbito do Projeto Rio Maranguapinho, foi retomado em 05/08/2020 e foram realizadas 32 atividades compreendendo: oficinas, multirões, seminários, palestras e escolinhas de futebol e dança.

Foram realizadas entre os meses de maio a setembro, nos empreendimentos do programa MINHA CASA MINHA VIDA: CASTRO ALVES, MACHADO DE ASSIS, JOSÉ DE ALENCAR, CARLOS DRUMMOND e INDEPENDÊNCIA II, 58 atividades relativas a: oficinas, campanhas, plantões sociais, visitas de articulações institucionais e cursos.

O total de atividades do período foi 90.

**Matriz de Problemas/Riscos**

Nenhum registro de Problemas/Riscos.

**INICIATIVA:** 111.1.02 - Expansão da oferta de habitação de interesse social na área urbana integrada com serviços públicos.

**ENTREGA PRIORITÁRIA:** EQUIPAMENTO SOCIAL CONSTRUÍDO

**Definição:** A entrega Equipamento Social Construído se refere a construção de equipamentos públicos, sejam eles de: assistência social como Cras/Creas; educação com entrega de creches/escolas; saúde com construção de unidades básicas de saúde; e/ou segurança pública com entrega de postos policiais no entorno dos Residenciais. Devendo estes, serem construídos, no âmbito dos Projetos Rio Maranguapinho, Projeto Dendê, do Programa Minha Casa Minha Vida ou outros Programas que venham a substituí-lo, a serem disponibilizados às famílias atendidas com habitação no meio urbano.

**Unidade de medida:** Número Absoluto

**Execução Física Regionalizada**

Região	Programado do Ano (A)	Jan - Mar (B)	Jan - Jun (C)	Jan - Set (D)	Jan - Dez (E)	% Exec. Acumulado (E)/(A)
01 - CARIRI	2	0	0	0	0	0,00
03 - GRANDE FORTALEZA	6	0	0	0	0	0,00
<b>TOTAL</b>	<b>8</b>	<b>0</b>	<b>0</b>	<b>0</b>	<b>0</b>	<b>0,00</b>

**Execução orçamentária/financeira (por Órgão Executor)**

Órgão Executor	Lei+Créditos (A)	Empenhado (B)	Pago (C)	% Empenho (B/A)	% Pago (C/A)
SCIDADES	3.502.898,90	1.972.196,60	1.972.196,60	56,30	56,30
<b>TOTAL</b>	<b>3.502.898,90</b>	<b>1.972.196,60</b>	<b>1.972.196,60</b>	<b>56,30</b>	<b>56,30</b>

**Execução orçamentária/financeira (por Fonte de Recursos)**

Fonte	Lei+Créditos (A)	Empenhado (B)	Pago (C)	% Empenho (B/A)	% Pago (C/A)
00 - RECURSOS ORDINÁRIOS	287.500,00	46.357,82	46.357,82	16,12	16,12
46 - OPERAÇÕES DE CRÉDITO INTERNAS - TESOURO/CEF	1.215.398,90	261.519,98	261.519,98	21,51	21,51
82 - CONVÊNIOS COM ÓRGÃOS FEDERAIS - ADMINISTRAÇÃO DIRETA	2.000.000,00	1.664.318,80	1.664.318,80	83,21	83,21
<b>TOTAL</b>	<b>3.502.898,90</b>	<b>1.972.196,60</b>	<b>1.972.196,60</b>	<b>56,30</b>	<b>56,30</b>

**O que foi concluído no Período (Entregas Efetivas)**

Órgão Responsável: SCIDADES

Nenhum registro de Entregas Efetivas.

**Resumo para Consulta Pública**

Órgão Responsável: SCIDADES

Até o mês de setembro não houve entrega de equipamentos sociais no âmbito dos programas para a Habitação de Interesse Social desenvolvidos na Secretaria das Cidades.

Conclusão, as entregas estão sendo comprometidas pelos impactos da pandemia do COVID-19.

**Matriz de Problemas/Riscos**

Órgão Responsável	Momento	Âmbito	Problema/Risco	Probab.	Impacto	Farol
SCIDADES	Atual	PROCESSOS	Atividades preparatórias (projeto básico, projeto executivo, TR etc.)	Alta	Médio	
SCIDADES	Futuro	EXECUÇÃO ORÇAMENTÁRIA / FINANCEIRA	Liberação de limite financeiro pelo Cogerf	Alta	Alto	

**ENTREGA PRIORITÁRIA: UNIDADE HABITACIONAL IMPLANTADA**

**Definição:** A entrega Unidade habitacional implantada corresponde à construção das unidades habitacionais, disponibilizadas à população urbana de baixa renda.

**Unidade de medida:** Número Absoluto

**Execução Física Regionalizada**

Região	Programado do Ano (A)	Jan - Mar (B)	Jan - Jun (C)	Jan - Set (D)	Jan - Dez (E)	% Exec. Acumulado (E)/(A)
01 - CARIRI	100	0	0	0	0	0,00
02 - CENTRO SUL	8	0	0	0	0	0,00
03 - GRANDE FORTALEZA	1.048	210	210	210	210	20,04
07 - MACIÇO DO BATURITÉ	10	0	0	0	0	0,00
10 - SERTÃO DE CANINDÉ	40	0	0	0	0	0,00
12 - SERTÃO DOS CRATEÚS	70	0	0	0	0	0,00
13 - SERTÃO DOS INHAMUNS	10	0	0	0	0	0,00
<b>TOTAL</b>	<b>1.286</b>	<b>210</b>	<b>210</b>	<b>210</b>	<b>210</b>	<b>16,33</b>

**Execução orçamentária/financeira (por Órgão Executor)**

Órgão Executor	Lei+Créditos (A)	Empenhado (B)	Pago (C)	% Empenho (B/A)	% Pago (C/A)
SCIDADES	37.513.390,06	1.892.855,62	1.497.655,62	18,68	14,78
<b>TOTAL</b>	<b>37.513.390,06</b>	<b>1.892.855,62</b>	<b>1.497.655,62</b>	<b>5,05</b>	<b>3,99</b>

**Execução orçamentária/financeira (por Fonte de Recursos)**

Fonte	Lei+Créditos (A)	Empenhado (B)	Pago (C)	% Empenho (B/A)	% Pago (C/A)
00 - RECURSOS ORDINÁRIOS	2.364.718,86	1.858.254,52	1.463.054,52	78,58	61,87
22 - GOVERNO FEDERAL - APLICAÇÃO DIRETA	27.379.469,00	0,00	0,00	0,00	0,00
46 - OPERAÇÕES DE CRÉDITO INTERNAS - TESOURO/CEF	6.069.202,20	34.601,10	34.601,10	0,57	0,57
82 - CONVÊNIOS COM ÓRGÃOS FEDERAIS - ADMINISTRAÇÃO DIRETA	1.700.000,00	0,00	0,00	0,00	0,00
<b>TOTAL</b>	<b>37.513.390,06</b>	<b>1.892.855,62</b>	<b>1.497.655,62</b>	<b>5,05</b>	<b>3,99</b>

**O que foi concluído no Período (Entregas Efetivas)**

Órgão Responsável: SCIDADES

Nenhum registro de Entregas Efetivas.

**Resumo para Consulta Pública**

Órgão Responsável: SCIDADES

No mês de janeiro foi entregue a última etapa, correspondente a 210 (duzentas e dez) unidades, do Residencial Yolanda Queiroz, no projeto Dendê.

Não houve entrega de unidades do programa MINHA CASA MINHA VIDA no período de janeiro a junho de 2020.

O empreendimento ALTO DA PAZ II, com 317 unidades, cuja conclusão havia sido adiada para o mês de maio, não foi concluído e a entrega foi novamente adiada. No entanto, o encerramento da obra está previsto para Setembro, ficando a entrega para Outubro de 2020.

A retomada da construção dos módulos III, IV e V do Residencial Cidade Jardim I, com, respectivamente, 416, 1.296 e 880 unidades, cujas obras estavam paralisadas, foi autorizada pelo MDR - Ministério do Desenvolvimento Regional e a assinatura simbólica do contrato ocorreu no dia 25/06/2020, no Palácio da Abolição.

A secretaria inscreveu em uma seleção da FUNASA - Fundação Nacional de Saúde, no mês de maio, um projeto para a construção de 1.000 casas populares, distribuídas em 10 municípios do estado, para substituição de casas de taipa. As unidades a substituir se localizam tanto na área urbana, quanto rural, dos municípios. Os quantitativos em cada área serão definidos após a seleção do projeto.

Contratada a Platô em Junho para a conclusão do Residencial Santo Sátiro, 128 U.H, no âmbito do Projeto Rio Maranguapinho, e iniciada a obra em OS emitida em 21/07/20, estando com 7%

Não houve entrega de unidades do programa MINHA CASA MINHA VIDA no período de junho a setembro de 2020.

Quanto ao empreendimento ALTO DA PAZ II está em vias de encerramento das obras, que devem estar concluídas e legalizadas até o final do mês de outubro, ficando a entrega para os meses de novembro e dezembro.

Logo não houve entrega no referido período.

**Matriz de Problemas/Riscos**

Órgão Responsável	Momento	Âmbito	Problema/Risco	Probab.	Impacto	Farol
SCIDADES	Atual	EXECUÇÃO ORÇAMENTÁRIA / FINANCEIRA	Repasse de recursos pelo agente financiador	Alta	Alto	
SCIDADES	Futuro	EXECUÇÃO ORÇAMENTÁRIA / FINANCEIRA	Captação de recursos de fontes externas (nacionais e internacionais)	Alta	Alto	

**INICIATIVA:** 111.1.03 - Qualificação das condições físicas de unidades habitacionais.

**ENTREGA PRIORITÁRIA: UNIDADE HABITACIONAL QUALIFICADA**

**Definição:** Consiste na construção de banheiros em unidades habitacionais na área da Comunidade Dendê, as quais não dispõem desse equipamento ou onde esse equipamento é precário. As famílias serão selecionadas de acordo com o perfil definido pela Equipe Social do Projeto Dendê. Consiste, ainda, em medidas reparatórias que serão realizadas pela empresa contratada para a execução da Urbanização, à medida que houver imóveis parcialmente atingidos com o avanço das obras.

**Unidade de medida:** Número Absoluto

**Execução Física Regionalizada**

Região	Programado do Ano (A)	Jan - Mar (B)	Jan - Jun (C)	Jan - Set (D)	Jan - Dez (E)	% Exec. Acumulado (E)/(A)
03 - GRANDE FORTALEZA	100	0	0	0	0	0,00
<b>TOTAL</b>	<b>100</b>	<b>0</b>	<b>0</b>	<b>0</b>	<b>0</b>	<b>0,00</b>

**Execução orçamentária/financeira (por Órgão Executor)**

Órgão Executor	Lei+Créditos (A)	Empenhado (B)	Pago (C)	% Empenho (B/A)	% Pago (C/A)
SCIDADES	361.756,00	0,00	0,00	0,00	0,00
<b>TOTAL</b>	<b>361.756,00</b>	<b>0,00</b>	<b>0,00</b>	<b>0,00</b>	<b>0,00</b>

**Execução orçamentária/financeira (por Fonte de Recursos)**

Fonte	Lei+Créditos (A)	Empenhado (B)	Pago (C)	% Empenho (B/A)	% Pago (C/A)
00 - RECURSOS ORDINÁRIOS	111.756,00	0,00	0,00	0,00	0,00
46 - OPERAÇÕES DE CRÉDITO INTERNAS - TESOURO/CEF	250.000,00	0,00	0,00	0,00	0,00
<b>TOTAL</b>	<b>361.756,00</b>	<b>0,00</b>	<b>0,00</b>	<b>0,00</b>	<b>0,00</b>

**O que foi concluído no Período (Entregas Efetivas)**

Órgão Responsável: SCIDADES

Nenhum registro de Entregas Efetivas.

**Resumo para Consulta Pública**

Órgão Responsável: SCIDADES

Consiste na construção de banheiros em unidades habitacionais na área da Comunidade Dendê, as quais não dispõem desse equipamento ou onde esse equipamento é precário. As famílias serão selecionadas de acordo com o perfil definido pela Equipe Social do Projeto Dendê. Consiste, ainda, em medidas reparatórias que serão realizadas pela empresa contratada para a execução da Urbanização, à medida que houver imóveis parcialmente atingidos com o avanço das obras. É necessário agilizar a licitação da Cagece para contratação de empresa para execução da obra da elevatória a fim de que a meta seja atingida.

A COREV vem fazendo os levantamentos das necessidades e fazendo os projetos das melhorias e acessos na área do projeto. No entanto, só será possível a construção dos banheiros, quando a CAGECE executar a estação elevatória necessária para a captação de esgoto da região, esta é uma dificuldade. Logo não houve entrega no presente período.

**Matriz de Problemas/Riscos**

Órgão Responsável	Momento	Âmbito	Problema/Risco	Probab.	Impacto	Farol
SCIDADES	Atual	EXECUÇÃO FÍSICA/ OPERACIONAL	Execução de obra	Alta	Alto	

**INICIATIVA:** 111.1.04 - Expansão da regularização fundiária urbana.

**ENTREGA PRIORITÁRIA: TÍTULO ENTREGUE**

**Definição:** Título entregue refere-se ao documento (registrado no cartório de imóveis competente) entregue à família beneficiada com unidade habitacional de interesse social.

**Unidade de medida:** Número Absoluto

**Execução Física Regionalizada**

Região	Programado do Ano (A)	Jan - Mar (B)	Jan - Jun (C)	Jan - Set (D)	Jan - Dez (E)	% Exec. Acumulado (E)/(A)
01 - CARIRI	140	3	3	7	7	5,00
02 - CENTRO SUL	13	1	1	1	1	7,69
03 - GRANDE FORTALEZA	4.622	388	388	706	706	15,27
04 - LITORAL LESTE	5	3	3	4	4	80,00
05 - LITORAL NORTE	5	0	0	0	0	0,00
06 - LITORAL OESTE / VALE DO CURU	5	1	1	1	1	20,00
07 - MACIÇO DO BATURITÉ	15	2	2	2	2	13,33
08 - SERRA DA IBIAPABA	5	0	0	0	0	0,00
09 - SERTÃO CENTRAL	5	0	0	0	0	0,00
10 - SERTÃO DE CANINDÉ	45	0	0	0	0	0,00
11 - SERTÃO DE SOBRAL	10	3	3	9	9	90,00
12 - SERTÃO DOS CRATEÚS	75	0	0	0	0	0,00
13 - SERTÃO DOS INHAMUNS	15	0	0	0	0	0,00
14 - VALE DO JAGUARIBE	5	0	0	0	0	0,00
<b>TOTAL</b>	<b>4.965</b>	<b>401</b>	<b>401</b>	<b>730</b>	<b>730</b>	<b>14,70</b>

**Execução orçamentária/financeira (por Órgão Executor)**

Órgão Executor	Lei+Créditos (A)	Empenhado (B)	Pago (C)	% Empenho (B/A)	% Pago (C/A)
SCIDADES	2.147.496,00	0,00	0,00	0,00	0,00
<b>TOTAL</b>	<b>2.147.496,00</b>	<b>0,00</b>	<b>0,00</b>	<b>0,00</b>	<b>0,00</b>

**Execução orçamentária/financeira (por Fonte de Recursos)**

Fonte	Lei+Créditos (A)	Empenhado (B)	Pago (C)	% Empenho (B/A)	% Pago (C/A)
00 - RECURSOS ORDINÁRIOS	512.496,00	0,00	0,00	0,00	0,00
10 - RECURSOS PROVENIENTES DO FECOP	1.135.000,00	0,00	0,00	0,00	0,00
46 - OPERAÇÕES DE CRÉDITO INTERNAS - TESOURO/CEF	300.000,00	0,00	0,00	0,00	0,00
82 - CONVÊNIOS COM ÓRGÃOS FEDERAIS - ADMINISTRAÇÃO DIRETA	200.000,00	0,00	0,00	0,00	0,00
<b>TOTAL</b>	<b>2.147.496,00</b>	<b>0,00</b>	<b>0,00</b>	<b>0,00</b>	<b>0,00</b>

**O que foi concluído no Período (Entregas Efetivas)**

Órgão Responsável: COHAB

Nenhum registro de Entregas Efetivas.

Órgão Responsável: SCIDADES

Nenhum registro de Entregas Efetivas.

**Resumo para Consulta Pública**

Órgão Responsável: COHAB

Título entregue refere-se a escritura de propriedade dos imóveis construídos pelo SFH (Sistema Financeiro de Habitação), Mutirão Habitacional e IPEC (Carteira Imobiliária), os quais foram devidamente registrados nos cartórios de registro de imóveis para, posteriormente, serem entregues às famílias beneficiadas com unidades de interesse social. Assim, no período de Janeiro a Setembro/2020, a COHAB produziu 602 títulos, que aguardam definição de uma data para entrega, no evento "Papel da Casa", o qual é promovido pelo Governo do Estado, Prefeitura Municipal de Fortaleza e Tribunal de Justiça.

Órgão Responsável: SCIDADES

De janeiro a Setembro foram entregues 128 títulos em parceria com o HABITAFOR, diante da Declaração do estado de emergência e das constantes e sucessivas prorrogações de isolamento social houve atraso nas entregas dos Títulos, pois há necessidades de realizar reuniões com os Cartórios de Registros de imóveis para adequar e repassar as informações.

**Matriz de Problemas/Riscos**

Órgão Responsável	Momento	Âmbito	Problema/Risco	Probab.	Impacto	Farol
SCIDADES	Atual	FATORES EXÓGENOS	Decretação de estado de emergência / calamidade pública	Alta	Alto	

**INICIATIVA:** 111.1.05 - Promoção do gerenciamento da política pública de habitação de interesse social.

**ENTREGA PRIORITÁRIA: PROJETO APOIADO**

**Definição:** O projeto apoiado refere-se aos contratos de serviços prestados aos projetos.

**Unidade de medida:** Número Absoluto

**Execução Física Regionalizada**

Região	Programado do Ano (A)	Jan - Mar (B)	Jan - Jun (C)	Jan - Set (D)	Jan - Dez (E)	% Exec. Acumulado (E)/(A)
03 - GRANDE FORTALEZA	1	0	0	0	0	0,00
<b>TOTAL</b>	<b>1</b>	<b>0</b>	<b>0</b>	<b>0</b>	<b>0</b>	<b>0,00</b>

**Execução orçamentária/financeira (por Órgão Executor)**

Órgão Executor	Lei+Créditos (A)	Empenhado (B)	Pago (C)	% Empenho (B/A)	% Pago (C/A)
SCIDADES	4.104.533,00	2.683.602,85	2.683.602,85	65,38	65,38
<b>TOTAL</b>	<b>4.104.533,00</b>	<b>2.683.602,85</b>	<b>2.683.602,85</b>	<b>65,38</b>	<b>65,38</b>

**Execução orçamentária/financeira (por Fonte de Recursos)**

Fonte	Lei+Créditos (A)	Empenhado (B)	Pago (C)	% Empenho (B/A)	% Pago (C/A)
00 - RECURSOS ORDINÁRIOS	4.104.533,00	2.683.602,85	2.683.602,85	65,38	65,38
<b>TOTAL</b>	<b>4.104.533,00</b>	<b>2.683.602,85</b>	<b>2.683.602,85</b>	<b>65,38</b>	<b>65,38</b>

**O que foi concluído no Período (Entregas Efetivas)**

Órgão Responsável: SCIDADES

Nenhum registro de Entregas Efetivas.

**Resumo para Consulta Pública**

Órgão Responsável: SCIDADES

A iniciativa promoção do gerenciamento da política pública de habitação de interesse social permitirá a execução dos serviços de apoio técnico e operacional ao desenvolvimento da política e o projeto apoiado refere-se aos contratos de serviços prestados aos projetos.

Em execução os serviços de apoio técnico operacional, mediante a contratação de colaboradores terceirizados e do Contrato de Gestão



**Matriz de Problemas/Riscos**

Nenhum registro de Problemas/Riscos.

**INICIATIVA:** 111.1.06 - Implantação do Distrito de Inovação em Saúde de Porangabussu.

**ENTREGA PRIORITÁRIA: UNIDADE HABITACIONAL ENTREGUE**

**Definição:** Implantação (obras e instalações) de Edifício de Habitação de Interesse Social para população excedente de assentamento precário à beira da Lagoa de Porangabussu, em terreno do município.

**Unidade de medida:** Número Absoluto

**Execução Física Regionalizada**

Região	Programado do Ano (A)	Jan - Mar (B)	Jan - Jun (C)	Jan - Set (D)	Jan - Dez (E)	% Exec. Acumulado (E)/(A)
-						
<b>TOTAL</b>	-	-	-	-	-	

**Execução orçamentária/financeira (por Órgão Executor)**

Órgão Executor	Lei+Créditos (A)	Empenhado (B)	Pago (C)	% Empenho (B/A)	% Pago (C/A)
SCIDADES	3.322.135,00	0,00	0,00	0,00	0,00
<b>TOTAL</b>	<b>3.322.135,00</b>	<b>0,00</b>	<b>0,00</b>	<b>0,00</b>	<b>0,00</b>

**Execução orçamentária/financeira (por Fonte de Recursos)**

Fonte	Lei+Créditos (A)	Empenhado (B)	Pago (C)	% Empenho (B/A)	% Pago (C/A)
00 - RECURSOS ORDINÁRIOS	322.135,00	0,00	0,00	0,00	0,00
21 - GOVERNO MUNICIPAL - APLICAÇÃO DIRETA	3.000.000,00	0,00	0,00	0,00	0,00
<b>TOTAL</b>	<b>3.322.135,00</b>	<b>0,00</b>	<b>0,00</b>	<b>0,00</b>	<b>0,00</b>

**O que foi concluído no Período (Entregas Efetivas)**

Órgão Responsável: SESA

Nenhum registro de Entregas Efetivas.

**Resumo para Consulta Pública**

Órgão Responsável: SESA

A entrega corresponde a implantação (obras e instalações) de Edifício de Habitação de Interesse Social para população excedente de assentamento precário à beira da Lagoa de Porangabussu, em terreno do município. Vale lembrar que não foram programadas entregas para o ano de 2020, como também, não foram iniciados os trabalhos para a realização do mesmo conforme demanda da SESA.

**Matriz de Problemas/Riscos**

Nenhum registro de Problemas/Riscos.

**ENTREGA PRIORITÁRIA: UNIDADE HABITACIONAL QUALIFICADA**

**Definição:** Requalificação das moradias do assentamento precário Beco do Samasa, à beira da Lagoa de Porangabussu.

**Unidade de medida:** Número Absoluto

**Execução Física Regionalizada**

Região	Programado do Ano (A)	Jan - Mar (B)	Jan - Jun (C)	Jan - Set (D)	Jan - Dez (E)	% Exec. Acumulado (E)/(A)
-						
<b>TOTAL</b>	-	-	-	-	-	



**Execução orçamentária/financeira (por Órgão Executor)**

Órgão Executor	Lei+Créditos (A)	Empenhado (B)	Pago (C)	% Empenho (B/A)	% Pago (C/A)
SCIDADES	16.108,00	0,00	0,00	0,00	0,00
<b>TOTAL</b>	<b>16.108,00</b>	<b>0,00</b>	<b>0,00</b>	<b>0,00</b>	<b>0,00</b>

**Execução orçamentária/financeira (por Fonte de Recursos)**

Fonte	Lei+Créditos (A)	Empenhado (B)	Pago (C)	% Empenho (B/A)	% Pago (C/A)
00 - RECURSOS ORDINÁRIOS	16.108,00	0,00	0,00	0,00	0,00
<b>TOTAL</b>	<b>16.108,00</b>	<b>0,00</b>	<b>0,00</b>	<b>0,00</b>	<b>0,00</b>

**O que foi concluído no Período (Entregas Efetivas)**

Órgão Responsável: SESA

Nenhum registro de Entregas Efetivas.

**Resumo para Consulta Pública**

Órgão Responsável: SESA

A entrega corresponde a requalificação das moradias do assentamento precário Beco do Samasa, à beira da Lagoa de Porangabussu. No entanto, não foram programadas nenhuma entrega para o ano de 2020, como também não foram iniciados os trabalhos de realização dos mesmos.

**Matriz de Problemas/Riscos**

Nenhum registro de Problemas/Riscos.

**PROGRAMA**

**112 - HABITAÇÃO E REGULARIZAÇÃO FUNDIÁRIA RURAL**

**ÓRGÃO GESTOR:** SDA

**OBJETIVO:** Contribuir com a promoção e execução da política agrária do estado do Ceará, através do atendimento a políticas de regularização fundiária e políticas de desenvolvimento das áreas de assentamentos e reassentamentos do estado, promovendo desta forma desenvolvimento nos aspectos da sustentabilidade social, ambiental e econômica.

**PÚBLICO ALVO:** Agricultores (as) familiares, assentados (as), reassentados(as) e beneficiários do Crédito Fundiário.

**INICIATIVA:** 112.1.01 - Promoção dos serviços de desenvolvimento fundiário e agrário.

**ENTREGA PRIORITÁRIA:** TÍTULO ENTREGUE

**Definição:** Consiste na entrega de título de domínio através do reconhecimento pelo estado da posse mansa e pacífica do imóvel rural de propriedade do agricultor familiar.

**Unidade de medida:** Número Absoluto

**Execução Física Regionalizada**

Região	Programado do Ano (A)	Jan - Mar (B)	Jan - Jun (C)	Jan - Set (D)	Jan - Dez (E)	% Exec. Acumulado (E)/(A)
01 - CARIRI	2.000	42	42	133	133	6,65
02 - CENTRO SUL	800	33	33	878	878	109,75
03 - GRANDE FORTALEZA	259	27	27	100	100	38,61
04 - LITORAL LESTE	700	23	23	76	76	10,86
05 - LITORAL NORTE	1.000	134	134	240	240	24,00
06 - LITORAL OESTE / VALE DO CURU	600	50	50	876	876	146,00
07 - MACIÇO DO BATURITÉ	200	0	0	3	3	1,50
08 - SERRA DA IBIAPABA	599	0	0	5	5	0,83
09 - SERTÃO CENTRAL	800	130	130	165	165	20,63
10 - SERTÃO DE CANINDÉ	800	30	30	39	39	4,88
11 - SERTÃO DE SOBRAL	700	109	109	206	206	29,43
12 - SERTÃO DOS CRATEÚS	500	47	47	139	139	27,80
13 - SERTÃO DOS INHAMUNS	400	0	0	2	2	0,50
14 - VALE DO JAGUARIBE	600	67	67	667	667	111,17
<b>TOTAL</b>	<b>9.958</b>	<b>692</b>	<b>692</b>	<b>3.529</b>	<b>3.529</b>	<b>35,44</b>

**Execução orçamentária/financeira (por Órgão Executor)**

Órgão Executor	Lei+Créditos (A)	Empenhado (B)	Pago (C)	% Empenho (B/A)	% Pago (C/A)
IDACE	40.030,00	0,00	0,00	0,00	0,00
<b>TOTAL</b>	<b>40.030,00</b>	<b>0,00</b>	<b>0,00</b>	<b>0,00</b>	<b>0,00</b>

**Execução orçamentária/financeira (por Fonte de Recursos)**

Fonte	Lei+Créditos (A)	Empenhado (B)	Pago (C)	% Empenho (B/A)	% Pago (C/A)
00 - RECURSOS ORDINÁRIOS	15.030,00	0,00	0,00	0,00	0,00
01 - COTA-PARTE DO FUNDO DE PARTICIPAÇÃO DOS ESTADOS	25.000,00	0,00	0,00	0,00	0,00
<b>TOTAL</b>	<b>40.030,00</b>	<b>0,00</b>	<b>0,00</b>	<b>0,00</b>	<b>0,00</b>

**O que foi concluído no Período (Entregas Efetivas)**

Órgão Responsável: IDACE

No período de janeiro a setembro de 2020 concluiu-se a realização de 3.529 títulos de domínio distribuídos em 14 territórios atendendo 104 municípios, conforme anexos

**Resumo para Consulta Pública**

Órgão Responsável: IDACE

- No período de janeiro a setembro de 2020, a entrega (Títulos entregues) confirmou a execução de 3.529 títulos em 104 municípios de 14 territórios do Estado do Ceará.

- No início do 3º trimestre o IDACE retomou o trabalho interno do Setor de Titulação visando à emissão de Títulos de Domínio (em dias alternados com parte da Equipe). No terceiro trimestre tivemos a emissão de 2.837 títulos a serem disponibilizados aos Detentores.

No mês de setembro conforme o Decreto do Governo Estadual o IDACE retomou as atividades na sede em especial com a Equipe do GEO (visando a elaboração de peças técnicas) e continuidade da Equipe da Titulação para emissão dos títulos de Domínio. Mantendo em teletrabalho às atividades previstas no Plano de Trabalho e Equipe do Literal (análise e aprovação dos Cadastros).

- O IDACE está neste momento avaliando as alternativas para entrega de títulos aos agricultores nas: Comunidades, Sede do município com entrega por Comunidade, Sede dos escritórios regionais - IDACE e por Parceiros Municipais, mas observando a questão da limitação de recursos e as medidas sanitárias. As dificuldades apontadas são as restrições aos recursos de custeio (diárias, combustível) e execução de campo; Execução do trabalho de campo diante da adequação das novas medidas sanitárias; e a interiorização da COVID19 e aumento de casos nas diferentes regiões do Estado do Ceará.

**Matriz de Problemas/Riscos**

Órgão Responsável	Momento	Âmbito	Problema/Risco	Probab.	Impacto	Farol
IDACE	Atual	EXECUÇÃO FÍSICA/ OPERACIONAL	Execução de serviços diversos	Alta	Alto	
IDACE	Atual	FATORES EXÓGENOS	Decretação de estado de emergência / calamidade pública	Alta	Alto	

**ENTREGA PRIORITÁRIA: ASSESSORIA REALIZADA**

**Definição:** Consiste em assistir família com acompanhamento sócio jurídico e ambiental (CAR) em áreas de assentamentos, reassentamentos e em situação de conflito agrário.

**Unidade de medida:** Número Absoluto

**Execução Física Regionalizada**

Região	Programado do Ano (A)	Jan - Mar (B)	Jan - Jun (C)	Jan - Set (D)	Jan - Dez (E)	% Exec. Acumulado (E)/(A)
01 - CARIRI	94	8	16	16	16	17,02
02 - CENTRO SUL	87	5	24	24	24	27,59
03 - GRANDE FORTALEZA	225	109	146	214	214	95,11
04 - LITORAL LESTE	113	1	14	47	47	41,59
05 - LITORAL NORTE	270	8	52	53	53	19,63
06 - LITORAL OESTE / VALE DO CURU	123	7	7	7	7	5,69
07 - MACIÇO DO BATURITÉ	485	132	158	165	165	34,02
08 - SERRA DA IBIAPABA	67	0	0	1	1	1,49
09 - SERTÃO CENTRAL	370	10	87	101	101	27,30
10 - SERTÃO DE CANINDÉ	371	18	31	39	39	10,51
11 - SERTÃO DE SOBRAL	11	0	7	7	7	63,64
12 - SERTÃO DOS CRATEÚS	445	43	120	149	149	33,48
13 - SERTÃO DOS INHAMUNS	94	0	4	4	4	4,26
14 - VALE DO JAGUARIBE	155	8	13	13	13	8,39
<b>TOTAL</b>	<b>2.910</b>	<b>349</b>	<b>679</b>	<b>840</b>	<b>840</b>	<b>28,87</b>

**Execução orçamentária/financeira (por Órgão Executor)**

Órgão Executor	Lei+Créditos (A)	Empenhado (B)	Pago (C)	% Empenho (B/A)	% Pago (C/A)
IDACE	1.171.860,00	892.500,00	892.500,00	76,16	76,16
<b>TOTAL</b>	<b>1.171.860,00</b>	<b>892.500,00</b>	<b>892.500,00</b>	<b>76,16</b>	<b>76,16</b>

**Execução orçamentária/financeira (por Fonte de Recursos)**

Fonte	Lei+Créditos (A)	Empenhado (B)	Pago (C)	% Empenho (B/A)	% Pago (C/A)
00 - RECURSOS ORDINÁRIOS	900.860,00	892.500,00	892.500,00	99,07	99,07
70 - RECURSOS DIRETAMENTE ARRECADADOS	51.000,00	0,00	0,00	0,00	0,00
82 - CONVÊNIOS COM ÓRGÃOS FEDERAIS - ADMINISTRAÇÃO INDIRETA	220.000,00	0,00	0,00	0,00	0,00
<b>TOTAL</b>	<b>1.171.860,00</b>	<b>892.500,00</b>	<b>892.500,00</b>	<b>76,16</b>	<b>76,16</b>

**O que foi concluído no Período (Entregas Efetivas)**

Órgão Responsável: IDACE

De janeiro a setembro de 2020 foram executadas 840 Assessorias realizadas em 14 regiões do Estado, com destaque as regiões: Grande Fortaleza, Mac. de Baturité, Sertão Central e Sertões de Crateús

**Resumo para Consulta Pública**

Órgão Responsável: IDACE

No período de janeiro a setembro de 2020, a entrega assessoria realizada confirmou a execução de 840 trabalhos de assessoria em 14 territórios do Estado do Ceará. Entre junho a setembro de 2020, foram realizados 161 atendimentos de assessoria em 8 regiões do Estado do Ceará. Em andamento no período as assessorias realizadas referem-se ao atendimento de agricultores/as familiares, assentados e reassentados com Cadastro Ambiental Rural - CAR, declaração de assentado dos quadros sociais dos assentamentos acompanhados pela equipe técnica do IDACE, emissão de DAP - Declaração de aptidão ao Programa Nacional de Fortalecimento da Agricultura familiar. Salienta-se que o trabalho remoto se encontra em continuidade e sendo aperfeiçoada via telefone, e-mail. A dificuldade maior é a ocorrência da Pandemia de COVID19, caso a Pandemia permaneça com a mesma situação de gravidade e a ampliação nas regiões do interior do Estado a meta de atendimento poderá ser prejudicada pela inviabilidade de viagem de campo pela equipe técnica.

**Matriz de Problemas/Riscos**

Órgão Responsável	Momento	Âmbito	Problema/Risco	Probab.	Impacto	Farol
IDACE	Atual	EXECUÇÃO ORÇAMENTÁRIA / FINANCEIRA	Liberação de limite financeiro pelo Cogerf	Alta	Alto	
IDACE	Atual	FATORES EXÓGENOS	Decretação de estado de emergência / calamidade pública	Alta	Médio	

**ENTREGA PRIORITÁRIA: GEOCADASTRO REALIZADO**

**Definição:** A entrega consiste na realização e codificação do geocadastro que é situar o imóvel rural no globo terrestre, estabelecer um endereço para este imóvel na Terra, definindo a sua forma, dimensão e localização por meio de métodos de levantamento topográfico, descrevendo os limites, características e confrontações do mesmo por meio de memorial descritivo que deve conter as coordenadas dos vértices definidores dos limites dos imóveis rurais, georreferenciadas ao Sistema Geodésico Brasileiro.

**Unidade de medida:** Número Absoluto

**Execução Física Regionalizada**

Região	Programado do Ano (A)	Jan - Mar (B)	Jan - Jun (C)	Jan - Set (D)	Jan - Dez (E)	% Exec. Acumulado (E)/(A)
01 - CARIRI	6.000	523	925	1.036	1.036	17,27
02 - CENTRO SUL	1.000	355	556	960	960	96,00
03 - GRANDE FORTALEZA	2.500	6	6	13	13	0,52
04 - LITORAL LESTE	200	3	3	9	9	4,50
05 - LITORAL NORTE	1.000	16	16	42	42	4,20
06 - LITORAL OESTE / VALE DO CURU	800	12	114	137	137	17,13
07 - MACIÇO DO BATURITÉ	2.000	52	52	57	57	2,85
08 - SERRA DA IBIAPABA	4.000	2	2	2	2	0,05
09 - SERTÃO CENTRAL	600	299	300	339	339	56,50
10 - SERTÃO DE CANINDÉ	800	26	26	451	451	56,38
11 - SERTÃO DE SOBRAL	500	4	4	9	9	1,80
12 - SERTÃO DOS CRATEÚS	700	238	239	247	247	35,29
13 - SERTÃO DOS INHAMUNS	115	2	2	3	3	2,61
14 - VALE DO JAGUARIBE	800	11	20	664	664	83,00
<b>TOTAL</b>	<b>21.015</b>	<b>1.549</b>	<b>2.265</b>	<b>3.969</b>	<b>3.969</b>	<b>18,89</b>

**Execução orçamentária/financeira (por Órgão Executor)**

Órgão Executor	Lei+Créditos (A)	Empenhado (B)	Pago (C)	% Empenho (B/A)	% Pago (C/A)
IDACE	4.964.330,00	2.622.381,88	2.608.454,53	52,82	52,54
<b>TOTAL</b>	<b>4.964.330,00</b>	<b>2.622.381,88</b>	<b>2.608.454,53</b>	<b>52,82</b>	<b>52,54</b>

**Execução orçamentária/financeira (por Fonte de Recursos)**

Fonte	Lei+Créditos (A)	Empenhado (B)	Pago (C)	% Empenho (B/A)	% Pago (C/A)
00 - RECURSOS ORDINÁRIOS	3.650.330,00	2.504.430,48	2.490.772,98	68,60	68,23
82 - CONVÊNIOS COM ÓRGÃOS FEDERAIS - ADMINISTRAÇÃO INDIRETA	1.314.000,00	117.951,40	117.681,55	8,97	8,95
<b>TOTAL</b>	<b>4.964.330,00</b>	<b>2.622.381,88</b>	<b>2.608.454,53</b>	<b>52,82</b>	<b>52,54</b>

**O que foi concluído no Período (Entregas Efetivas)**

Órgão Responsável: IDACE

No período de janeiro a setembro de 2020 foram realizados 3.969 geocadastros em 14 regiões do Estado do Ceará, com destaque para as regiões do Cariri, Centro Sul e Vale do Jaguaribe.

**Resumo para Consulta Pública**

Órgão Responsável: IDACE

No período de janeiro a setembro de 2020, foram realizados 3.969 geocadastros nas 14 regiões do Estado do Ceará. No período de julho a setembro foram realizados 1.704 geocadastros em 13 regiões com destaque para Regiões: Vale do Jaguaribe com 644 geocadastros; Sertões de Canindé com 424 geocadastros; Centro Sul com 404 geocadastros; Cariri com 111 geocadastros; Essas Regiões com 90% da execução do período. - Municípios destaques no terceiro semestre: Tabuleiro do Norte com 527 geocadastros; Jucás com 390 geocadastros; Canindé com 207 geocadastros; Boa Viagem com 206 geocadastros;

As dificuldades apresentadas para execução concentra-se nas deliberações de limite e orçamentos dos recursos destinados a execução de campo e de escritórios. Outra dificuldade refere-se a Pandemia de COVID19 que paralisou todas as atividades internas e externas do órgão.

**Matriz de Problemas/Riscos**

Órgão Responsável	Momento	Âmbito	Problema/Risco	Probab.	Impacto	Farol
IDACE	Atual	EXECUÇÃO ORÇAMENTÁRIA / FINANCEIRA	Repasse de recursos pelo agente financiador	Alta	Alto	
IDACE	Atual	FATORES EXÓGENOS	Decretação de estado de emergência / calamidade pública	Alta	Alto	

**INICIATIVA:** 112.1.02 - Promoção do acesso a terra e moradia na área rural.

**ENTREGA PRIORITÁRIA:** UNIDADE HABITACIONAL IMPLANTADA

**Definição:** A entrega consiste disponibilização de unidades habitacionais por meio das linhas de financiamento de acesso ao PNCF, bem como através do PNHR/ PMCMV onde é realizado a construção ou reforma de habitações em comunidades rurais.

**Unidade de medida:** Número Absoluto

**Execução Física Regionalizada**

Região	Programado do Ano (A)	Jan - Mar (B)	Jan - Jun (C)	Jan - Set (D)	Jan - Dez (E)	% Exec. Acumulado (E)/(A)
01 - CARIRI	95	0	0	0	0	0,00
02 - CENTRO SUL	6	0	0	0	0	0,00
04 - LITORAL LESTE	9	0	0	0	0	0,00
06 - LITORAL OESTE / VALE DO CURU	5	0	0	0	0	0,00
07 - MACIÇO DO BATURITÉ	18	0	0	0	0	0,00
09 - SERTÃO CENTRAL	91	0	0	0	0	0,00
11 - SERTÃO DE SOBRAL	19	0	0	0	0	0,00
12 - SERTÃO DOS CRATEÚS	10	0	0	0	0	0,00
13 - SERTÃO DOS INHAMUNS	10	0	0	0	0	0,00
14 - VALE DO JAGUARIBE	43	0	0	0	0	0,00
<b>TOTAL</b>	<b>306</b>	<b>0</b>	<b>0</b>	<b>0</b>	<b>0</b>	<b>0,00</b>

**Execução orçamentária/financeira (por Órgão Executor)**

Órgão Executor	Lei+Créditos (A)	Empenhado (B)	Pago (C)	% Empenho (B/A)	% Pago (C/A)
SDA	10.000,00	0,00	0,00	0,00	0,00
<b>TOTAL</b>	<b>10.000,00</b>	<b>0,00</b>	<b>0,00</b>	<b>0,00</b>	<b>0,00</b>

**Execução orçamentária/financeira (por Fonte de Recursos)**

Fonte	Lei+Créditos (A)	Empenhado (B)	Pago (C)	% Empenho (B/A)	% Pago (C/A)
10 - RECURSOS PROVENIENTES DO FECOP	10.000,00	0,00	0,00	0,00	0,00
<b>TOTAL</b>	<b>10.000,00</b>	<b>0,00</b>	<b>0,00</b>	<b>0,00</b>	<b>0,00</b>

**O que foi concluído no Período (Entregas Efetivas)**

Órgão Responsável: SDA

Não houve entregas efetivadas

**Resumo para Consulta Pública**

Órgão Responsável: SDA

A entrega consiste disponibilização de unidades habitacionais por meio das linhas de financiamento de acesso ao PNCF , bem como através do PNHR/ PMCMV onde é realizado a construção ou reforma de habitações em comunidades rurais. No período não houve entregas pois a construções das habitações rurais se dá através do Programa Nacional de Habitação Rural-PNHR, que hoje é conduzido pelo Ministério do Desenvolvimento Regional/Caixa Econômica, no entanto o Programa encontra-se paralisado desde o início do ano de 2019. No final de agosto foi lançado um novo Programa ( Casa Verde e Amarela) que substituirá o Programa Minha Casa Minha Vida. O mesmo foi lançado através de Medida Provisória e se encontra no Congresso Nacional. Estamos aguardando as regras e definições do Novo Programa de Habitação ¿ Casa Verde e Amarela¿ por parte do Ministério do Desenvolvimento Regional ¿ MDR e a disponibilidade de recursos .

**Matriz de Problemas/Riscos**

Órgão Responsável	Momento	Âmbito	Problema/Risco	Probab.	Impacto	Farol
SDA	Atual	EXECUÇÃO ORÇAMENTÁRIA / FINANCEIRA	Repasse de recursos pelo agente financiador	Alta	Alto	

**ENTREGA PRIORITÁRIA: IMÓVEL NEGOCIADO**

**Definição:** A entrega consiste na promoção do financiamento de acesso a terra para fins de unidades produtivas , sendo beneficiadas as famílias rurais inscritas no Cadastro Único que estão na área de abrangência da Sudene, sendo os contratos de financiamento oriundos de linhas individuais e associativas.

**Unidade de medida:** Número Absoluto

**Execução Física Regionalizada**

Região	Programado do Ano (A)	Jan - Mar (B)	Jan - Jun (C)	Jan - Set (D)	Jan - Dez (E)	% Exec. Acumulado (E)/(A)
01 - CARIRI	95	0	0	4	4	4,21
02 - CENTRO SUL	6	0	0	0	0	0,00
03 - GRANDE FORTALEZA	0	0	0	4	4	0,00
04 - LITORAL LESTE	9	0	0	16	16	177,78
06 - LITORAL OESTE / VALE DO CURU	5	0	0	0	0	0,00
07 - MACIÇO DO BATURITÉ	18	0	0	2	2	11,11
09 - SERTÃO CENTRAL	91	0	0	0	0	0,00
11 - SERTÃO DE SOBRAL	19	0	0	0	0	0,00
12 - SERTÃO DOS CRATEÚS	10	0	0	0	0	0,00
13 - SERTÃO DOS INHAMUNS	10	0	0	0	0	0,00
14 - VALE DO JAGUARIBE	43	0	0	17	17	39,53
<b>TOTAL</b>	<b>306</b>	<b>0</b>	<b>0</b>	<b>43</b>	<b>43</b>	<b>14,05</b>

**Execução orçamentária/financeira (por Órgão Executor)**

Órgão Executor	Lei+Créditos (A)	Empenhado (B)	Pago (C)	% Empenho (B/A)	% Pago (C/A)
SDA	1.743.000,00	500.000,00	500.000,00	28,69	28,69
<b>TOTAL</b>	<b>1.743.000,00</b>	<b>500.000,00</b>	<b>500.000,00</b>	<b>28,69</b>	<b>28,69</b>



**Execução orçamentária/financeira (por Fonte de Recursos)**

Fonte	Lei+Créditos (A)	Empenhado (B)	Pago (C)	% Empenho (B/A)	% Pago (C/A)
00 - RECURSOS ORDINÁRIOS	996.454,18	296.454,18	296.454,18	29,75	29,75
01 - COTA-PARTE DO FUNDO DE PARTICIPAÇÃO DOS ESTADOS	203.545,82	203.545,82	203.545,82	100,00	100,00
82 - CONVÊNIOS COM ÓRGÃOS FEDERAIS - ADMINISTRAÇÃO DIRETA	543.000,00	0,00	0,00	0,00	0,00
<b>TOTAL</b>	<b>1.743.000,00</b>	<b>500.000,00</b>	<b>500.000,00</b>	<b>28,69</b>	<b>28,69</b>

**O que foi concluído no Período (Entregas Efetivas)**

Órgão Responsável: SDA

De janeiro a setembro foram negociados 43 imóveis rurais

**Resumo para Consulta Pública**

Órgão Responsável: SDA

No período de janeiro a setembro foram negociados 43 imóveis rurais beneficiando 43 famílias com destaque para as negociações realizadas nas localidades da Fazenda Jatobá em Aracati, Fazenda Samambaia I em Altaneira e Sítio São José em Guaiuba/CE.

**Matriz de Problemas/Riscos**

Órgão Responsável	Momento	Âmbito	Problema/Risco	Probab.	Impacto	Farol
SDA	Atual	EXECUÇÃO ORÇAMENTÁRIA / FINANCEIRA	Captação de recursos de fontes externas (nacionais e internacionais)	Média	Médio	

**ENTREGA PRIORITÁRIA: IMÓVEL ENTREGUE**

**Definição:** Imóvel que passou pelo trâmite de vistoria, avaliação e negociação culminando com o processo de aquisição do imóvel para criação de assentamento rural.

**Unidade de medida:** Número Absoluto

**Execução Física Regionalizada**

Região	Programado do Ano (A)	Jan - Mar (B)	Jan - Jun (C)	Jan - Set (D)	Jan - Dez (E)	% Exec. Acumulado (E)/(A)
-						
<b>TOTAL</b>	-	-	-	-	-	

**Execução orçamentária/financeira (por Órgão Executor)**

Órgão Executor	Lei+Créditos (A)	Empenhado (B)	Pago (C)	% Empenho (B/A)	% Pago (C/A)
IDACE	150.000,00	0,00	0,00	0,00	0,00
<b>TOTAL</b>	<b>150.000,00</b>	<b>0,00</b>	<b>0,00</b>	<b>0,00</b>	<b>0,00</b>

**Execução orçamentária/financeira (por Fonte de Recursos)**

Fonte	Lei+Créditos (A)	Empenhado (B)	Pago (C)	% Empenho (B/A)	% Pago (C/A)
00 - RECURSOS ORDINÁRIOS	16.000,00	0,00	0,00	0,00	0,00
10 - RECURSOS PROVENIENTES DO FECOP	34.000,00	0,00	0,00	0,00	0,00
82 - CONVÊNIOS COM ÓRGÃOS FEDERAIS - ADMINISTRAÇÃO INDIRETA	100.000,00	0,00	0,00	0,00	0,00
<b>TOTAL</b>	<b>150.000,00</b>	<b>0,00</b>	<b>0,00</b>	<b>0,00</b>	<b>0,00</b>

**O que foi concluído no Período (Entregas Efetivas)**

Órgão Responsável: IDACE

Não há previsão de execução para o período, no entanto, demandas anteriores tem se apresentado devido a necessidade de prestação de contas de convênios anteriores.

**Resumo para Consulta Pública**

Órgão Responsável: IDACE

Mesmo não tendo previsão para realizar a entrega - imóvel entregue, tramita-se internamente processos relativos a processos anteriores e suas respectivas prestações de contas.

**Matriz de Problemas/Riscos**

Nenhum registro de Problemas/Riscos.

**ENTREGA PRIORITÁRIA: AVALIAÇÃO REALIZADA**

**Definição:** Imóvel vistoriado e avaliado entregue com laudo de avaliação.

**Unidade de medida:** Número Absoluto

**Execução Física Regionalizada**

Região	Programado do Ano (A)	Jan - Mar (B)	Jan - Jun (C)	Jan - Set (D)	Jan - Dez (E)	% Exec. Acumulado (E)/(A)
01 - CARIRI	20	2	2	2	2	10,00
02 - CENTRO SUL	5	1	1	1	1	20,00
03 - GRANDE FORTALEZA	11	0	0	0	0	0,00
04 - LITORAL LESTE	3	0	0	0	0	0,00
05 - LITORAL NORTE	3	0	0	0	0	0,00
06 - LITORAL OESTE / VALE DO CURU	6	2	2	2	2	33,33
07 - MACIÇO DO BATURITÉ	3	0	0	0	0	0,00
08 - SERRA DA IBIAPABA	4	0	0	0	0	0,00
09 - SERTÃO CENTRAL	6	0	0	0	0	0,00
10 - SERTÃO DE CANINDÉ	7	1	1	1	1	14,29
11 - SERTÃO DE SOBRAL	5	0	0	0	0	0,00
12 - SERTÃO DOS CRATEÚS	6	3	3	3	3	50,00
13 - SERTÃO DOS INHAMUNS	8	0	0	0	0	0,00
14 - VALE DO JAGUARIBE	7	2	2	2	2	28,57
<b>TOTAL</b>	<b>94</b>	<b>11</b>	<b>11</b>	<b>11</b>	<b>11</b>	<b>11,70</b>

**Execução orçamentária/financeira (por Órgão Executor)**

Órgão Executor	Lei+Créditos (A)	Empenhado (B)	Pago (C)	% Empenho (B/A)	% Pago (C/A)
IDACE	20.000,00	0,00	0,00	0,00	0,00
<b>TOTAL</b>	<b>20.000,00</b>	<b>0,00</b>	<b>0,00</b>	<b>0,00</b>	<b>0,00</b>

**Execução orçamentária/financeira (por Fonte de Recursos)**

Fonte	Lei+Créditos (A)	Empenhado (B)	Pago (C)	% Empenho (B/A)	% Pago (C/A)
00 - RECURSOS ORDINÁRIOS	20.000,00	0,00	0,00	0,00	0,00
<b>TOTAL</b>	<b>20.000,00</b>	<b>0,00</b>	<b>0,00</b>	<b>0,00</b>	<b>0,00</b>

**O que foi concluído no Período (Entregas Efetivas)**

Órgão Responsável: IDACE

No período de (jan a set) foram 11 avaliações realizadas, em 06 territórios do Estado do Ceará, e em 07 municípios: de Araripe, Potengi, Catarina, Irauçuba, Itaira, Crateús e Limoeiro do Norte.

**Resumo para Consulta Pública**

Órgão Responsável: IDACE

No período de janeiro a setembro foram 11 avaliações realizadas, em 06 territórios do Estado do Ceará, e em 07 municípios: de Araripe, Potengi, Catarina, Irauçuba, Itatira, Crateús e Limoeiro do Norte. O processo de Avaliação de imóveis rurais sofreu descontinuidade em decorrência do Decreto Estadual de Calamidade Pública em Saúde, devido a pandemia da COVID-19.

**Matriz de Problemas/Riscos**

Órgão Responsável	Momento	Âmbito	Problema/Risco	Probab.	Impacto	Farol
IDACE	Atual	EXECUÇÃO ORÇAMENTÁRIA / FINANCEIRA	Liberação de limite financeiro pelo Cogerf	Alta	Alto	
IDACE	Atual	FATORES EXÓGENOS	Decretação de estado de emergência / calamidade pública	Alta	Alto	

**PROGRAMA**

**113 - HABITAÇÃO DE INTERESSE SOCIAL NA ÁREA RURAL**

**ÓRGÃO GESTOR:** SCIDADES

**OBJETIVO:** Proporcionar moradia digna à população para o enfrentamento do déficit habitacional rural.

**PÚBLICO ALVO:** Famílias em situação de vulnerabilidade social residentes em domicílios considerados precários ou que não possuem moradia na área rural.

**INICIATIVA:** 113.1.01 - Expansão da oferta de habitação de interesse social na área rural.

**ENTREGA PRIORITÁRIA:** UNIDADE HABITACIONAL IMPLANTADA

**Definição:** A entrega Unidade habitacional implantada corresponde a unidades habitacionais a serem construídas no meio rural e disponibilizadas à população rural de baixa renda.

**Unidade de medida:** Número Absoluto

**Execução Física Regionalizada**

Região	Programado do Ano (A)	Jan - Mar (B)	Jan - Jun (C)	Jan - Set (D)	Jan - Dez (E)	% Exec. Acumulado (E)/(A)
01 - CARIRI	500	0	0	0	0	0,00
02 - CENTRO SUL	200	0	0	0	0	0,00
03 - GRANDE FORTALEZA	500	0	0	0	0	0,00
04 - LITORAL LESTE	100	0	0	0	0	0,00
05 - LITORAL NORTE	100	0	0	0	0	0,00
06 - LITORAL OESTE / VALE DO CURU	100	0	0	0	0	0,00
07 - MACIÇO DO BATURITÉ	100	0	0	0	0	0,00
08 - SERRA DA IBIAPABA	75	0	0	0	0	0,00
09 - SERTÃO CENTRAL	100	0	0	0	0	0,00
10 - SERTÃO DE CANINDÉ	50	0	0	0	0	0,00
11 - SERTÃO DE SOBRAL	400	0	0	0	0	0,00
12 - SERTÃO DOS CRATEÚS	75	0	0	0	0	0,00
13 - SERTÃO DOS INHAMUNS	100	0	0	0	0	0,00
14 - VALE DO JAGUARIBE	100	0	0	0	0	0,00
<b>TOTAL</b>	<b>2.500</b>	<b>0</b>	<b>0</b>	<b>0</b>	<b>0</b>	<b>0,00</b>

**Execução orçamentária/financeira (por Órgão Executor)**

Órgão Executor	Lei+Créditos (A)	Empenhado (B)	Pago (C)	% Empenho (B/A)	% Pago (C/A)
SCIDADES	25.499.994,00	0,00	0,00	0,00	0,00
<b>TOTAL</b>	<b>25.499.994,00</b>	<b>0,00</b>	<b>0,00</b>	<b>0,00</b>	<b>0,00</b>

**Execução orçamentária/financeira (por Fonte de Recursos)**

Fonte	Lei+Créditos (A)	Empenhado (B)	Pago (C)	% Empenho (B/A)	% Pago (C/A)
10 - RECURSOS PROVENIENTES DO FECOP	992.000,00	0,00	0,00	0,00	0,00
22 - GOVERNO FEDERAL - APLICAÇÃO DIRETA	24.507.994,00	0,00	0,00	0,00	0,00
<b>TOTAL</b>	<b>25.499.994,00</b>	<b>0,00</b>	<b>0,00</b>	<b>0,00</b>	<b>0,00</b>

**O que foi concluído no Período (Entregas Efetivas)**

Órgão Responsável: SCIDADES

Nenhum registro de Entregas Efetivas.

**Resumo para Consulta Pública**

Órgão Responsável: SCIDADES

Não houve registro de entrega de unidades do programa MINHA CASA MINHA VIDA na modalidade PNHR, nos meses de abril, maio e junho.

A contratação de novas unidades está paralisada desde o início da atual gestão e depende da reformulação do programa pelo Governo Federal, que até momento não fez a divulgação da nova política para essa modalidade.

A secretaria inscreveu em uma seleção da FUNASA - Fundação Nacional de Saúde, no mês de maio, um projeto para a construção de 1.000 casas populares, distribuídas em 10 municípios do estado, para substituição de casas de taipa. As unidades a substituir se localizam tanto na área urbana, quanto rural, dos municípios.

Também não houve entrega de unidades do programa MINHA CASA MINHA VIDA na modalidade PNHR, nos meses de julho a setembro de 2020 e ainda não foi lançada pelo Governo Federal operação que substitua esta modalidade, no novo programa Casa Verde e Amarela. Portanto não houve entregas no referido período.

**Matriz de Problemas/Riscos**

Órgão Responsável	Momento	Âmbito	Problema/Risco	Probab.	Impacto	Farol
SCIDADES	Atual	EXECUÇÃO ORÇAMENTÁRIA / FINANCEIRA	Repasse de recursos pelo agente financiador	Alta	Alto	
SCIDADES	Futuro	EXECUÇÃO ORÇAMENTÁRIA / FINANCEIRA	Aporte da contrapartida em tempo hábil	Alta	Alto	

**INICIATIVA:** 113.1.02 - Promoção da melhoria das condições ambientais nas unidades habitacionais no meio rural.

**ENTREGA PRIORITÁRIA: FOGÃO SUSTENTÁVEL INSTALADO**

**Definição:** A entrega Fogão Sustentável instalado consiste na doação e instalação do equipamento para famílias de baixa renda que residem nas áreas urbanizadas e/ou agrárias do meio rural, através de seleção realizada pela Secretaria das Cidades, no CADIB - Cadastro Individual de Beneficiários.

**Unidade de medida:** Número Absoluto

**Execução Física Regionalizada**

Região	Programado do Ano (A)	Jan - Mar (B)	Jan - Jun (C)	Jan - Set (D)	Jan - Dez (E)	% Exec. Acumulado (E)/(A)
01 - CARIRI	454	248	248	248	248	54,63
02 - CENTRO SUL	338	117	117	117	117	34,62
03 - GRANDE FORTALEZA	287	322	322	322	322	112,20
04 - LITORAL LESTE	75	21	21	21	21	28,00
05 - LITORAL NORTE	139	206	206	206	206	148,20
06 - LITORAL OESTE / VALE DO CURU	234	338	338	338	338	144,44
07 - MACIÇO DO BATURITÉ	287	165	165	165	165	57,49
08 - SERRA DA IBIAPABA	135	276	276	276	276	204,44
09 - SERTÃO CENTRAL	331	110	110	110	110	33,23
10 - SERTÃO DE CANINDÉ	87	83	83	83	83	95,40
11 - SERTÃO DE SOBRAL	56	169	169	169	169	301,79
12 - SERTÃO DOS CRATEÚS	270	292	292	292	292	108,15
13 - SERTÃO DOS INHAMUNS	40	0	0	0	0	0,00
14 - VALE DO JAGUARIBE	297	243	243	243	243	81,82
<b>TOTAL</b>	<b>3.030</b>	<b>2.590</b>	<b>2.590</b>	<b>2.590</b>	<b>2.590</b>	<b>85,48</b>

**Execução orçamentária/financeira (por Órgão Executor)**

Órgão Executor	Lei+Créditos (A)	Empenhado (B)	Pago (C)	% Empenho (B/A)	% Pago (C/A)
SCIDADES	4.123.000,00	0,00	0,00	0,00	0,00
<b>TOTAL</b>	<b>4.123.000,00</b>	<b>0,00</b>	<b>0,00</b>	<b>0,00</b>	<b>0,00</b>

**Execução orçamentária/financeira (por Fonte de Recursos)**

Fonte	Lei+Créditos (A)	Empenhado (B)	Pago (C)	% Empenho (B/A)	% Pago (C/A)
10 - RECURSOS PROVENIENTES DO FECOP	4.123.000,00	0,00	0,00	0,00	0,00
<b>TOTAL</b>	<b>4.123.000,00</b>	<b>0,00</b>	<b>0,00</b>	<b>0,00</b>	<b>0,00</b>

**O que foi concluído no Período (Entregas Efetivas)**

Órgão Responsável: SCIDADES

Nenhum registro de Entregas Efetivas.

**Resumo para Consulta Pública**

Órgão Responsável: SCIDADES

Não houve entrega no período de referência.

Apenas no período de janeiro a março/2020 foram entregues 2.590 fogões referentes à seleção de 2019. Foram entregues 248 FS na R1 (Campos Sales, Jati, Milagre); 117 FS na R2 (Cedro e Icó); 322 FS na R3 (Caucaia, Horizonte, Maranguape, Pacajus, Paracuru, Paraipaba); 21 FS na R4 (Aracati); 206 FS na R5 (Acará, Chaval e Itarema); 338 na R6 (Amontada, Gen.Sampaio, Irauçuba, Itapajé, Tejuçuoca, Uruburetama); 165 FS na R7 (Aracoiaba, Baturité e Mulungu); 276 FS na R8 (Caranaubal, Tianguá, Ubajara, Viçosa do Ceará); 110 FS na R9 (Choró, Pedra Branca, Quixeramobim); 83 FS na R10 (Canindé e Itaitira); 169 FS na R11 (Cariré, Graça e Massapê); 292 FS na R12 (Crateús e Santa Quitéria); 243 FS na R14 (Alto Santo, Ererê, Jaguaratama, Morada Nova, Tabuleiro do Norte).

Não houve entrega de fogões sustentáveis nos meses de abril a junho.

Atualmente encontra-se aberta a inscrição para entidades e beneficiários no sistema CADIB, que vai receber cadastramento até o dia 14/07/2020. Na sequência serão iniciados os procedimentos para a seleção do ano de 2020.

Não houve entrega de fogões sustentáveis nos meses de julho a setembro.

A seleção de 2020 ainda não foi concluída, no entanto deve ocorrer no último trimestre de 2020.

**Matriz de Problemas/Riscos**

Nenhum registro de Problemas/Riscos.

**TEMA**

**1.2 - ASSISTÊNCIA SOCIAL**

**PROGRAMA**

**121 - IMPLEMENTAÇÃO DO SISTEMA ÚNICO DE ASSISTÊNCIA SOCIAL**

**ÓRGÃO GESTOR: SPS**

**OBJETIVO:** Aperfeiçoar a gestão e o controle social da política de assistência social no estado e nos municípios, no tocante à proteção social, a vigilância socioassistencial e defesa de direitos.

**PÚBLICO ALVO:** Gestores, trabalhadores e Conselheiros Municipais e Estaduais da Política de Assistência Social.

**INICIATIVA:** 121.1.01 - Qualificação da implementação da política pública no âmbito do Sistema Único de Assistência Social (Suas).

**ENTREGA PRIORITÁRIA: PESSOA CAPACITADA**

**Definição:** Capacitação para gestores, trabalhadores e conselheiros dos 184 municípios do Estado com foco na gestão e implementação dos serviços, programas, projetos e benefícios do Suas e no exercício do controle social.

**Unidade de medida:** Número Absoluto

**Execução Física Regionalizada**

Região	Programado do Ano (A)	Jan - Mar (B)	Jan - Jun (C)	Jan - Set (D)	Jan - Dez (E)	% Exec. Acumulado (E)/(A)
01 - CARIRI	116	2	92	125	125	107,76
02 - CENTRO SUL	52	6	45	66	66	126,92
03 - GRANDE FORTALEZA	120	32	117	181	181	150,83
04 - LITORAL LESTE	24	6	24	36	36	150,00
05 - LITORAL NORTE	52	2	47	65	65	125,00
06 - LITORAL OESTE / VALE DO CURU	48	0	36	53	53	110,42
07 - MACIÇO DO BATURITÉ	52	10	41	57	57	109,62
08 - SERRA DA IBIAPABA	36	8	27	39	39	108,33
09 - SERTÃO CENTRAL	52	4	48	69	69	132,69
10 - SERTÃO DE CANINDÉ	24	4	20	30	30	125,00
11 - SERTÃO DE SOBRAL	72	12	67	89	89	123,61
12 - SERTÃO DOS CRATEÚS	52	6	38	56	56	107,69
13 - SERTÃO DOS INHAMUNS	20	2	30	37	37	185,00
14 - VALE DO JAGUARIBE	60	8	52	77	77	128,33
<b>TOTAL</b>	<b>780</b>	<b>102</b>	<b>684</b>	<b>980</b>	<b>980</b>	<b>125,64</b>

**Execução orçamentária/financeira (por Órgão Executor)**

Órgão Executor	Lei+Créditos (A)	Empenhado (B)	Pago (C)	% Empenho (B/A)	% Pago (C/A)
FEAS	643.682,47	453.181,09	382.280,20	70,40	59,39
<b>TOTAL</b>	<b>643.682,47</b>	<b>453.181,09</b>	<b>382.280,20</b>	<b>70,40</b>	<b>59,39</b>

**Execução orçamentária/financeira (por Fonte de Recursos)**

Fonte	Lei+Créditos (A)	Empenhado (B)	Pago (C)	% Empenho (B/A)	% Pago (C/A)
00 - RECURSOS ORDINÁRIOS	40.000,00	0,00	0,00	0,00	0,00
01 - COTA-PARTE DO FUNDO DE PARTICIPAÇÃO DOS ESTADOS	20.000,00	0,00	0,00	0,00	0,00
92 - REPASSE FUNDO A FUNDO - FNAS	583.682,47	453.181,09	382.280,20	77,64	65,49
<b>TOTAL</b>	<b>643.682,47</b>	<b>453.181,09</b>	<b>382.280,20</b>	<b>70,40</b>	<b>59,39</b>

**O que foi concluído no Período (Entregas Efetivas)**

Órgão Responsável: SPS

3. Capacitação sobre a Portaria Nº 109, de 22.01.2020 - Ministério da Cidadania que regulamenta a averiguação dos requisitos do art. 30 da Lei nº 8.742, de 7 .12.1993, no exercício de 2020;
  4. Capacitação sobre as Portarias do Ministério da Cidadania Nº 369, Nº 398 e Nº 378/2020 - Termo de Aceite e elaboração dos Planos de Ação e Aplicação dos Recursos;
  5. Capacitação Introdutória para os novos conselheiros do Conselho Estadual de Assistência Social - Ceas (Gestão 2020 -2022);
  6. Capacitações Sobre o Censo e Mapa de Riscos Pessoal e Social do Estado do Ceará (Cemaris 2020) e o Censo Suas 2020 do Ministério da Cidadania.
- 980 representantes da Política de Assistência Social, distribuídos entre 86 conselheiros, 143 gestores e 751 trabalhadores, dos 184 municípios ( das 14 Regiões de Planejamento), foram capacitados.
- Foram realizadas 02 capacitações presenciais e 04 remotas, nas seguintes temáticas: 1 - Indicadores Socioassistenciais; 2. Elaboração dos Planos de Contingência Municipais;

**Resumo para Consulta Pública**

Órgão Responsável: SPS

No período de janeiro a setembro, foram capacitados 980 representantes da Política de Assistência Social dos 184 municípios, das 14 regiões de planejamento do estado, distribuídos entre: 86 conselheiros, 143 gestores e 751 trabalhadores. Nesse período foram realizadas 06 capacitações: 02 presenciais e 04 remotas, em diversas temáticas de importância na implementação da política pública de Assistência Social, no contexto do Sistema Único da Assistência Social - SUAS, em todo o Estado do Ceará. As capacitações abordaram: Os Indicadores Socioassistenciais, a Elaboração dos Planos de Contingência Municipais; as Portarias do Ministério da Cidadania Nº 109, de 22.01.2020 - que regulamenta a averiguação dos requisitos do art. 30 da Lei nº 8.742, de 7 .12.1993, no exercício de 2020; a Nº 369, Nº 398 e Nº 378/2020 - Termo de Aceite e elaboração dos Planos de Ação e Aplicação dos Recursos ; Capacitação Introdutória para os novos conselheiros do Conselho Estadual de Assistência Social - Ceas (Gestão 2020 -2022) e sobre o Censo e Mapa de Riscos Pessoal e Social do Estado do Ceará (Cemaris 2020) e o Censo Suas 2020 do Ministério da Cidadania.

**Matriz de Problemas/Riscos**

Órgão Responsável	Momento	Âmbito	Problema/Risco	Probab.	Impacto	Farol
SPS	Futuro	FATORES EXÓGENOS	Decretação de estado de emergência / calamidade pública	Média	Médio	

**INICIATIVA:** 121.1.02 - Promoção do apoio à melhoria da gestão municipal na política de Assistência Social .

**ENTREGA PRIORITÁRIA: ASSESSORIA REALIZADA**

**Definição:** Serviço de assessoramento aos gestores municipais dos 184 municípios com foco na implementação e aprimoramento do Sistema Único de Assistência Social e no cumprimento das normativas do SUAS .

**Unidade de medida:** Número Absoluto



**Execução Física Regionalizada**

Região	Programado do Ano (A)	Jan - Mar (B)	Jan - Jun (C)	Jan - Set (D)	Jan - Dez (E)	% Exec. Acumulado (E)/(A)
01 - CARIRI	20	4	33	29	29	145,00
02 - CENTRO SUL	9	0	13	13	13	144,44
03 - GRANDE FORTALEZA	13	19	38	19	19	146,15
04 - LITORAL LESTE	4	3	9	6	6	150,00
05 - LITORAL NORTE	9	2	15	13	13	144,44
06 - LITORAL OESTE / VALE DO CURU	8	4	16	12	12	150,00
07 - MACIÇO DO BATURITÉ	9	3	16	13	13	144,44
08 - SERRA DA IBIAPABA	6	0	9	9	9	150,00
09 - SERTÃO CENTRAL	9	5	18	13	13	144,44
10 - SERTÃO DE CANINDÉ	4	0	6	6	6	150,00
11 - SERTÃO DE SOBRAL	12	7	25	18	18	150,00
12 - SERTÃO DOS CRATEÚS	9	5	18	13	13	144,44
13 - SERTÃO DOS INHAMUNS	3	4	9	5	5	166,67
14 - VALE DO JAGUARIBE	10	9	24	15	15	150,00
<b>TOTAL</b>	<b>125</b>	<b>65</b>	<b>249</b>	<b>184</b>	<b>184</b>	<b>147,20</b>

**Execução orçamentária/financeira (por Órgão Executor)**

Órgão Executor	Lei+Créditos (A)	Empenhado (B)	Pago (C)	% Empenho (B/A)	% Pago (C/A)
FEAS	152.500,06	15.000,06	15.000,06	9,84	9,84
<b>TOTAL</b>	<b>152.500,06</b>	<b>15.000,06</b>	<b>15.000,06</b>	<b>9,84</b>	<b>9,84</b>

**Execução orçamentária/financeira (por Fonte de Recursos)**

Fonte	Lei+Créditos (A)	Empenhado (B)	Pago (C)	% Empenho (B/A)	% Pago (C/A)
00 - RECURSOS ORDINÁRIOS	150.000,06	15.000,06	15.000,06	10,00	10,00
92 - REPASSE FUNDO A FUNDO - FNAS	2.500,00	0,00	0,00	0,00	0,00
<b>TOTAL</b>	<b>152.500,06</b>	<b>15.000,06</b>	<b>15.000,06</b>	<b>9,84</b>	<b>9,84</b>

**O que foi concluído no Período (Entregas Efetivas)**

Órgão Responsável: SPS

184 assessorias foram realizadas aos gestores e técnicos de gestão dos municípios, para o fortalecimento do Sistema Único de Assistência Social na gestão e na oferta dos serviços, programas, projetos e benefícios socioassistenciais, conforme a realidade e necessidade dos territórios georreferenciados.

**Resumo para Consulta Pública**

Órgão Responsável: SPS

A entrega refere-se ao serviço de assessoramento aos gestores municipais dos 184 municípios com foco na implementação e aprimoramento do Sistema Único de Assistência Social e no cumprimento das normativas do SUAS. No período de janeiro a setembro, 184 assessorias foram realizadas aos gestores e técnicos de gestão dos municípios, para o fortalecimento do Sistema Único de Assistência Social na gestão e na oferta dos serviços, programas, projetos e benefícios socioassistenciais, conforme a realidade e necessidade dos territórios georreferenciados.

A Coordenadoria de Gestão do Suas - CGSuas intensificou o assessoramento aos municípios do Ceará, em virtude da situação de emergência em saúde pública de importância internacional decorrente do coronavírus (Covid-19) e do repasse de recursos extraordinários do financiamento federal do Suas para incremento temporário na execução de ações socioassistenciais.

**Matriz de Problemas/Riscos**

Órgão Responsável	Momento	Âmbito	Problema/Risco	Probab.	Impacto	Farol
SPS	Futuro	FATORES EXÓGENOS	Decretação de estado de emergência / calamidade pública	Média	Médio	

**PROGRAMA**

**122 - PROTEÇÃO SOCIAL ESPECIAL**

**ÓRGÃO GESTOR:** SPS

**OBJETIVO:** Garantir a proteção integral a famílias e indivíduos em situação de risco pessoal e social com direitos violados e/ou rompimento dos vínculos familiares e comunitários.

**PÚBLICO ALVO:** Crianças, adolescentes, jovens, mulheres, idosos, pessoas com deficiência em situação de risco pessoal e social com direitos violados e/ou rompimento dos vínculos familiares e comunitários.

**INICIATIVA:** 122.1.01 - Implantação da oferta regionalizada da prestação de atendimento socioassistencial especializado de média complexidade no âmbito estadual.

**ENTREGA PRIORITÁRIA:** CENTRO DE REFERÊNCIA IMPLANTADO

**Definição:** Centro de referência regional construído e equipado para o atendimento socioassistencial especializado, contemplando 31 municípios de pequeno porte do Estado do Ceará, tendo como sede do serviço os seguintes municípios: Umirim, Pacujá, Saboeiro, Milhã, Iracema e Potengi.

**Unidade de medida:** Número Absoluto

**Execução Física Regionalizada**

Região	Programado do Ano (A)	Jan - Mar (B)	Jan - Jun (C)	Jan - Set (D)	Jan - Dez (E)	% Exec. Acumulado (E)/(A)
14 - VALE DO JAGUARIBE	1	0	0	0	0	0,00
<b>TOTAL</b>	<b>1</b>	<b>0</b>	<b>0</b>	<b>0</b>	<b>0</b>	<b>0,00</b>

**Execução orçamentária/financeira (por Órgão Executor)**

Órgão Executor	Lei+Créditos (A)	Empenhado (B)	Pago (C)	% Empenho (B/A)	% Pago (C/A)
FEAS	25.000,00	0,00	0,00	0,00	0,00
<b>TOTAL</b>	<b>25.000,00</b>	<b>0,00</b>	<b>0,00</b>	<b>0,00</b>	<b>0,00</b>

**Execução orçamentária/financeira (por Fonte de Recursos)**

Fonte	Lei+Créditos (A)	Empenhado (B)	Pago (C)	% Empenho (B/A)	% Pago (C/A)
00 - RECURSOS ORDINÁRIOS	15.000,00	0,00	0,00	0,00	0,00
82 - CONVÊNIOS COM ÓRGÃOS FEDERAIS - ADMINISTRAÇÃO INDIRETA	10.000,00	0,00	0,00	0,00	0,00
<b>TOTAL</b>	<b>25.000,00</b>	<b>0,00</b>	<b>0,00</b>	<b>0,00</b>	<b>0,00</b>

**O que foi concluído no Período (Entregas Efetivas)**

Órgão Responsável: SPS

Nenhum registro de Entregas Efetivas.

**Resumo para Consulta Pública**

Órgão Responsável: SPS

A entrega refere-se a CENTRO DE REFERÊNCIA IMPLANTADO, definido com um Centro de Referência Regional (CREAS Regional) construído e equipado para o atendimento socioassistencial especializado, contemplando 31 municípios de pequeno porte do Estado do Ceará, tendo como sede do serviço os seguintes municípios: Umirim, Pacujá, Saboeiro, Milhã, Iracema e Potengi.

O Centro de Referência Regional, localizado em Iracema, programado inicialmente nessa iniciativa para 2020, está sendo construído pelo PROARES III. Desta forma, até o final do ano, a meta dessa iniciativa será adequada para 5 unidades (Umirim, Pacujá, Saboeiro, Milhã, Iracema e Potengi), para implantação no período de 2021 -2023.

**Matriz de Problemas/Riscos**

Órgão Responsável	Momento	Âmbito	Problema/Risco	Probab.	Impacto	Farol
SPS	Atual	PROCESSOS	Outro	Alta	Médio	

**INICIATIVA:** 122.1.02 - Promoção da oferta regionalizada da prestação de atendimento socioassistencial especializado de média complexidade no âmbito estadual.

**ENTREGA PRIORITÁRIA: CENTRO DE REFERÊNCIA MANTIDO**

**Definição:** Centro de Referência Especializado de Assistencial Social Regional que tem todas suas despesas de manutenção, como manutenção predial, pagamento de terceirizado, recursos destinados ao equipamento através de aporte para o custeio unidades, pagamento de contas públicas (luz, água, telefone, internet) entre outras, para proporcionar o atendimento de famílias e indivíduos, em duas regiões do Estado do Ceará.

**Unidade de medida:** Número Absoluto

**Execução Física Regionalizada**

Região	Programado do Ano (A)	Jan - Mar (B)	Jan - Jun (C)	Jan - Set (D)	Jan - Dez (E)	% Exec. Acumulado (E)/(A)
01 - CARIRI	1	1	1	1	1	100,00
03 - GRANDE FORTALEZA	1	1	1	1	1	100,00
<b>TOTAL</b>	<b>2</b>	<b>2</b>	<b>2</b>	<b>2</b>	<b>2</b>	<b>100,00</b>

**Execução orçamentária/financeira (por Órgão Executor)**

Órgão Executor	Lei+Créditos (A)	Empenhado (B)	Pago (C)	% Empenho (B/A)	% Pago (C/A)
FEAS	4.277.557,79	2.745.259,63	2.710.160,01	64,18	63,36
<b>TOTAL</b>	<b>4.277.557,79</b>	<b>2.745.259,63</b>	<b>2.710.160,01</b>	<b>64,18</b>	<b>63,36</b>

**Execução orçamentária/financeira (por Fonte de Recursos)**

Fonte	Lei+Créditos (A)	Empenhado (B)	Pago (C)	% Empenho (B/A)	% Pago (C/A)
00 - RECURSOS ORDINÁRIOS	487.557,79	151.470,84	151.470,84	31,06	31,06
01 - COTA-PARTE DO FUNDO DE PARTICIPAÇÃO DOS ESTADOS	50.000,00	0,00	0,00	0,00	0,00
10 - RECURSOS PROVENIENTES DO FECOP	3.200.000,00	2.306.188,72	2.306.188,72	72,06	72,06
92 - REPASSE FUNDO A FUNDO - FNAS	540.000,00	287.600,07	252.500,45	53,25	46,75
<b>TOTAL</b>	<b>4.277.557,79</b>	<b>2.745.259,63</b>	<b>2.710.160,01</b>	<b>64,18</b>	<b>63,36</b>

**O que foi concluído no Período (Entregas Efetivas)**

Órgão Responsável: SPS

02 CREAS Regionais foram mantidos: CREAS Regional I, com sede em Fortaleza e CREAS Regionais II, em Missão Velha, para proporcionar o atendimento de famílias e indivíduos em duas regiões do Estado.

**Resumo para Consulta Pública**

Órgão Responsável: SPS

A oferta para sociedade consiste na entrega de CENTRO DE REFERÊNCIA MANTIDO, definido como Centro de Referência Especializado de Assistencial Social Regional que tem todas suas despesas de manutenção, como: manutenção predial, pagamento de terceirizado, pagamento de contas públicas, entre outras, custeadas pela SPS para proporcionar o atendimento de famílias e indivíduos, em Fortaleza e Missão Velha.

No período de Janeiro a setembro, de 2020, as despesas foram custeadas integralmente pela SPS para manutenção dos CREAS Regionais I e II, localizados em Fortaleza e Missão Velha.

Os atendimentos nos CREAS Regionais são realizados de forma contínua. Nesse período, não houve entraves para o repasse dos recursos, o que garantiu a manutenção da oferta regionalizada dos Serviços Socioassistenciais especializados de Média Complexidade

**Matriz de Problemas/Riscos**

Nenhum registro de Problemas/Riscos.

**INICIATIVA:** 122.1.03 - Promoção do apoio à prestação do Serviço de Proteção e Atendimento Especializado às Famílias e Indivíduos no âmbito municipal.

**ENTREGA PRIORITÁRIA:** CENTRO DE REFERÊNCIA APOIADO

**Definição:** Centro de referência apoiado com cofinanciamento para atendimento pelo Serviço de Proteção e Atendimento Especializado às Famílias e Indivíduos para o enfrentamento e superação das situações de violação de direitos, com o apoio do cofinanciamento estadual, em conformidade com as determinações da PNAS, NOB/SUAS e a Lei Orgânica da Assistência Social LOAS (Lei nº8.472/93), no que tange as obrigações do Estado.

**Unidade de medida:** Número Absoluto

**Execução Física Regionalizada**

Região	Programado do Ano (A)	Jan - Mar (B)	Jan - Jun (C)	Jan - Set (D)	Jan - Dez (E)	% Exec. Acumulado (E)/(A)
01 - CARIRI	19	7	7	7	7	36,84
02 - CENTRO SUL	7	3	3	3	3	42,86
03 - GRANDE FORTALEZA	16	1	1	1	1	6,25
04 - LITORAL LESTE	4	1	1	1	1	25,00
05 - LITORAL NORTE	9	5	5	5	5	55,56
06 - LITORAL OESTE / VALE DO CURU	7	4	4	4	4	57,14
07 - MACIÇO DO BATURITÉ	5	2	2	2	2	40,00
08 - SERRA DA IBIAPABA	8	4	4	4	4	50,00
09 - SERTÃO CENTRAL	7	3	3	3	3	42,86
10 - SERTÃO DE CANINDÉ	3	0	0	0	0	0,00
11 - SERTÃO DE SOBRAL	5	3	3	3	3	60,00
12 - SERTÃO DOS CRATEÚS	8	1	1	1	1	12,50
13 - SERTÃO DOS INHAMUNS	3	2	2	2	2	66,67
14 - VALE DO JAGUARIBE	6	3	3	3	3	50,00
<b>TOTAL</b>	<b>107</b>	<b>39</b>	<b>39</b>	<b>39</b>	<b>39</b>	<b>36,45</b>

**Execução orçamentária/financeira (por Órgão Executor)**

Órgão Executor	Lei+Créditos (A)	Empenhado (B)	Pago (C)	% Empenho (B/A)	% Pago (C/A)
FEAS	2.327.305,92	1.298.676,48	1.298.676,48	55,80	55,80
<b>TOTAL</b>	<b>2.327.305,92</b>	<b>1.298.676,48</b>	<b>1.298.676,48</b>	<b>55,80</b>	<b>55,80</b>

**Execução orçamentária/financeira (por Fonte de Recursos)**

Fonte	Lei+Créditos (A)	Empenhado (B)	Pago (C)	% Empenho (B/A)	% Pago (C/A)
10 - RECURSOS PROVENIENTES DO FECOP	2.000.000,00	1.286.950,00	1.286.950,00	64,34	64,34
82 - CONVÊNIOS COM ÓRGÃOS FEDERAIS - ADMINISTRAÇÃO INDIRETA	14.000,00	0,00	0,00	0,00	0,00
92 - REPASSE FUNDO A FUNDO - FNAS	313.305,92	11.726,48	11.726,48	3,74	3,74
<b>TOTAL</b>	<b>2.327.305,92</b>	<b>1.298.676,48</b>	<b>1.298.676,48</b>	<b>55,80</b>	<b>55,80</b>

**O que foi concluído no Período (Entregas Efetivas)**

Órgão Responsável: SPS

39 Centros de Referência apoiados com cofinanciamento para a prestação pelo Serviço de Proteção e Atendimento Especializado às famílias e Indivíduos (PAEFI)

ACOPIARA, FORTALEZA, BARRO, CRATEÚS, ITAREMA, URUBURETAMA, MISSÃO VELHA, SANTANA DO ACARAÚ, CARNAUBAL, ASSARÉ, BANABUIÚ, MASSAPÊ, SENADOR POMPEU, QUIXADÁ, VÁRZEA ALEGRE, IBIAPINA, IRAUÇUBA, RUSSAS;

LIMOEIRO DO NORTE, MORRINHOS, CARIRIAÇU, TAUÁ.

UMARI, ACARAÚ, PENAFORTE, BATURITÉ, JUCÁS, MARCO, APUIARÉS, SOBRAL, VIÇOSA DO CEARÁ, REDENÇÃO, ARACATI, TABULEIRO DO NORTE, TIANGUÁ, MAURITI, QUITERIANÓPOLES, JIJOCA DE JERICOACOARA, PENTECOSTE;

**Resumo para Consulta Pública**

Órgão Responsável: SPS

A entrega refere-se a Centro de referência apoiado com cofinanciamento para atendimento pelo Serviço de Proteção e Atendimento Especializado às Famílias e Indivíduos para o enfrentamento e superação das situações de violação de direitos, com o apoio do cofinanciamento estadual, em conformidade com as determinações da PNAS, NOB/SUAS e a Lei Orgânica da Assistência Social LOAS (Lei nº 8.472/93), no que tange as obrigações do Estado. O Estado cofinancia 39 (trinta e nove) municípios cearenses para a oferta do Serviço de Média Complexidade voltado a Proteção e Atendimento Especializado a Famílias e Indivíduos - PAEFI executados pelos CREAS municipais, conforme expresso na Tipificação Nacional de Serviços Socioassistenciais (Resolução nº 109/2009 - CNAS).

No período de janeiro a setembro, o repasse dos recursos aconteceu conforme o planejado. O repasse dos recursos financeiros beneficiaram os seguintes municípios: Umirim, Acaraú, Penaforte, Baturité, Jucás, Marco, Apuiarés, Sobral, Viçosa do Ceará, Redenção, Aracati, Tabuleiro do Norte, Tianguá, Mauriti, Quiterianópolis, Jijoca de Jericoacoara, Pentecoste, Acopiara, Fortaleza, Barro, Crateús, Itarema, Uruburetama, Missão Velha, Santana do Acaraú, Carnaubal, Assaré, Banabuiú, Massapê, Senador Pompeu, Quixadá, Várzea Alegre, Ibiapina, Irauçuba, Russas, Limoeiro do Norte, Morrinhos, Caririaçu e Tauá. Para ampliar a oferta do Serviço de Média Complexidade voltado a Proteção e Atendimento Especializado a Famílias e Indivíduos e PAEFI, executados pelos CREAS municipais, será necessário a aprovação de recursos.

**Matriz de Problemas/Riscos**

Órgão Responsável	Momento	Âmbito	Problema/Risco	Probab.	Impacto	Farol
SPS	Atual	EXECUÇÃO ORÇAMENTÁRIA / FINANCEIRA	Outro	Alta	Médio	

**INICIATIVA:** 122.1.04 - Promoção do apoio à prestação do Serviço de Proteção Social Especial para Pessoas com Deficiência, Pessoas Idosas e suas Famílias no âmbito municipal.

**ENTREGA PRIORITÁRIA: CENTRO DE REFERÊNCIA APOIADO**

**Definição:** Centro de referência apoiado com cofinanciamento para promover o atendimento especializado a jovens e adultos com deficiência que não têm autonomia e a pessoas idosas, que dependem de outras pessoas. As famílias dessas pessoas também são atendidas nessa unidade pública.

**Unidade de medida:** Número Absoluto

**Execução Física Regionalizada**

Região	Programado do Ano (A)	Jan - Mar (B)	Jan - Jun (C)	Jan - Set (D)	Jan - Dez (E)	% Exec. Acumulado (E)/(A)
03 - GRANDE FORTALEZA	1	0	0	0	0	0,00
<b>TOTAL</b>	<b>1</b>	<b>0</b>	<b>0</b>	<b>0</b>	<b>0</b>	<b>0,00</b>

**Execução orçamentária/financeira (por Órgão Executor)**

Órgão Executor	Lei+Créditos (A)	Empenhado (B)	Pago (C)	% Empenho (B/A)	% Pago (C/A)
FEAS	5.000,00	0,00	0,00	0,00	0,00
<b>TOTAL</b>	<b>5.000,00</b>	<b>0,00</b>	<b>0,00</b>	<b>0,00</b>	<b>0,00</b>

**Execução orçamentária/financeira (por Fonte de Recursos)**

Fonte	Lei+Créditos (A)	Empenhado (B)	Pago (C)	% Empenho (B/A)	% Pago (C/A)
82 - CONVÊNIOS COM ÓRGÃOS FEDERAIS - ADMINISTRAÇÃO INDIRETA	5.000,00	0,00	0,00	0,00	0,00
<b>TOTAL</b>	<b>5.000,00</b>	<b>0,00</b>	<b>0,00</b>	<b>0,00</b>	<b>0,00</b>

**O que foi concluído no Período (Entregas Efetivas)**

Órgão Responsável: SPS

Nenhum registro de Entregas Efetivas.

**Resumo para Consulta Pública**

Órgão Responsável: SPS

Centro de referência apoiado com cofinanciamento para promover o atendimento especializado a jovens e adultos com deficiência que não têm autonomia e a pessoas idosas, que dependem de outras pessoas.

Não existe recurso aprovado para o cofinanciamento desses Serviços no Estado, cabendo ao Poder Executivo Estadual garantir apoio por meio de assessoramento e monitoramento, conforme a Lei Orgânica da Assistência Social - LOAS (1993).

Atualmente a cidade de Fortaleza possui apenas 01 (um) Centro - Dia que é cofinanciado pela União. O outro que se mantinha com recursos municipais, em razão da pandemia, foi transformado em Casa de Acolhimento para Pessoas em Situação de Rua.

Até o período, não foi possível a realização de monitoramento e assessoramento pela equipe do referido equipamento devido à pandemia, no entanto, estamos providenciando para o próximo período a realização de reunião técnica para o planejamento de ações.

**Matriz de Problemas/Riscos**

Nenhum registro de Problemas/Riscos.

**INICIATIVA:** 122.1.05 - Promoção do apoio à prestação do Serviço Especializado para Pessoas em Situação de Rua no âmbito municipal.

**ENTREGA PRIORITÁRIA: CENTRO DE REFERÊNCIA APOIADO**

**Definição:** Centro de referência apoiado com cofinanciamento para promover o atendimento especializado a pessoas em situação de rua, como serviços de acesso à documentação oficial, Cadastro Único para Programas Sociais, higiene pessoal, atividades socioeducativas e artísticas. Serão nove Centros POP, em oito municípios cearenses, apoiados com cofinanciamento.

**Unidade de medida:** Número Absoluto

**Execução Física Regionalizada**

Região	Programado do Ano (A)	Jan - Mar (B)	Jan - Jun (C)	Jan - Set (D)	Jan - Dez (E)	% Exec. Acumulado (E)/(A)
01 - CARIRI	2	0	0	0	0	0,00
03 - GRANDE FORTALEZA	5	0	0	0	0	0,00
11 - SERTÃO DE SOBRAL	1	0	0	0	0	0,00
<b>TOTAL</b>	<b>8</b>	<b>0</b>	<b>0</b>	<b>0</b>	<b>0</b>	<b>0,00</b>



**Execução orçamentária/financeira (por Órgão Executor)**

Órgão Executor	Lei+Créditos (A)	Empenhado (B)	Pago (C)	% Empenho (B/A)	% Pago (C/A)
FEAS	5.000,00	0,00	0,00	0,00	0,00
<b>TOTAL</b>	<b>5.000,00</b>	<b>0,00</b>	<b>0,00</b>	<b>0,00</b>	<b>0,00</b>

**Execução orçamentária/financeira (por Fonte de Recursos)**

Fonte	Lei+Créditos (A)	Empenhado (B)	Pago (C)	% Empenho (B/A)	% Pago (C/A)
82 - CONVÊNIOS COM ÓRGÃOS FEDERAIS - ADMINISTRAÇÃO INDIRETA	5.000,00	0,00	0,00	0,00	0,00
<b>TOTAL</b>	<b>5.000,00</b>	<b>0,00</b>	<b>0,00</b>	<b>0,00</b>	<b>0,00</b>

**O que foi concluído no Período (Entregas Efetivas)**

Órgão Responsável: SPS

Nenhum registro de Entregas Efetivas.

**Resumo para Consulta Pública**

Órgão Responsável: SPS

A entrega consiste em apoiar os Centros de referência com o cofinanciamento para promover o atendimento especializado a pessoas em situação de rua, como serviços de acesso à documentação oficial, Cadastro Único para Programas Sociais, higiene pessoal, atividades socioeducativas e artísticas. Serão nove Centros POP, em oito municípios cearenses, apoiados com cofinanciamento.

Não existe recurso aprovado para o cofinanciamento desse Serviço no Estado, cabendo ao Poder Executivo Estadual garantir apoio técnico aos municípios por meio de assessoramento e monitoramento, conforme a Lei Orgânica da Assistência Social - LOAS (1993). No período de janeiro a setembro, a Coordenadoria da Proteção Social Especial de Média Complexidade, realizou o apoio técnico de maneira remota (reuniões virtuais, e-mail, contatos telefônicos e whatsApp) para o assessoramento e monitoramento aos 08 (oito) Centros Pop, além da promoção de capacitações para a qualificação dos profissionais que executam o Serviço nos CREAS municipais e regionais e Centros POP. No período, foram realizados de forma remota 04 (quatro) monitoramentos; 49 (quarenta e nove) assessoramentos e uma Oficina sobre Abordagem Social no SUAS (online).

É importante mencionar que as atividades do Serviço Especializado para População em Situação de Rua - Centro POP do município de Maracanaú, encerradas em maio de 2019, foram retomadas em agosto de 2020. Desse modo, são 09 (nove) Centros - POP em 08 (oito) municípios cearenses assessorados.

**Matriz de Problemas/Riscos**

Nenhum registro de Problemas/Riscos.

**INICIATIVA:** 122.1.06 - Qualificação da prestação dos serviços socioassistenciais de média e alta complexidade.

**ENTREGA PRIORITÁRIA: PROFISSIONAL CAPACITADO**

**Definição:** Profissional da Assistência Social que recebeu capacitações e formações continuadas, contemplando uma metodologia de capacitação conjunta de profissionais de diversos serviços da rede e de atores do Sistema de Garantias de Direitos, de modo a promover conhecimentos, trocas de experiências e fortalecimento das articulações entre esses atores.

**Unidade de medida:** Número Absoluto



**Execução Física Regionalizada**

Região	Programado do Ano (A)	Jan - Mar (B)	Jan - Jun (C)	Jan - Set (D)	Jan - Dez (E)	% Exec. Acumulado (E)/(A)
01 - CARIRI	522	61	61	88	88	16,86
02 - CENTRO SUL	234	14	14	40	40	17,09
03 - GRANDE FORTALEZA	399	318	318	365	365	91,48
04 - LITORAL LESTE	108	17	17	43	43	39,81
05 - LITORAL NORTE	234	28	28	54	54	23,08
06 - LITORAL OESTE / VALE DO CURU	216	29	29	55	55	25,46
07 - MACIÇO DO BATURITÉ	234	26	26	52	52	22,22
08 - SERRA DA IBIAPABA	162	19	19	45	45	27,78
09 - SERTÃO CENTRAL	234	23	23	49	49	20,94
10 - SERTÃO DE CANINDÉ	108	10	10	36	36	33,33
11 - SERTÃO DE SOBRAL	324	28	28	54	54	16,67
12 - SERTÃO DOS CRATEÚS	234	22	22	48	48	20,51
13 - SERTÃO DOS INHAMUNS	87	12	12	38	38	43,68
14 - VALE DO JAGUARIBE	270	28	28	55	55	20,37
<b>TOTAL</b>	<b>3.366</b>	<b>635</b>	<b>635</b>	<b>1.022</b>	<b>1.022</b>	<b>30,36</b>

**Execução orçamentária/financeira (por Órgão Executor)**

Órgão Executor	Lei+Créditos (A)	Empenhado (B)	Pago (C)	% Empenho (B/A)	% Pago (C/A)
FEAS	19.000,00	0,00	0,00	0,00	0,00
<b>TOTAL</b>	<b>19.000,00</b>	<b>0,00</b>	<b>0,00</b>	<b>0,00</b>	<b>0,00</b>

**Execução orçamentária/financeira (por Fonte de Recursos)**

Fonte	Lei+Créditos (A)	Empenhado (B)	Pago (C)	% Empenho (B/A)	% Pago (C/A)
82 - CONVÊNIOS COM ÓRGÃOS FEDERAIS - ADMINISTRAÇÃO INDIRETA	14.000,00	0,00	0,00	0,00	0,00
92 - REPASSE FUNDO A FUNDO - FNAS	5.000,00	0,00	0,00	0,00	0,00
<b>TOTAL</b>	<b>19.000,00</b>	<b>0,00</b>	<b>0,00</b>	<b>0,00</b>	<b>0,00</b>

**O que foi concluído no Período (Entregas Efetivas)**

Órgão Responsável: SPS

1.022 profissionais da Assistência social foram capacitados para melhoria da prestação dos Serviços Socioassistencial de Média Complexidade e Alta Complexidade.

**Resumo para Consulta Pública**

Órgão Responsável: SPS

A entrega consiste em ofertar ao Profissional da Assistência Social capacitações e formações continuadas, contemplando uma metodologia de capacitação conjunta de profissionais de diversos serviços da rede e de atores do Sistema de Garantias de Direitos, de modo a promover conhecimentos, trocas de experiências e fortalecimento das articulações entre esses atores. De janeiro a setembro, 1022 (mil e vinte e dois) profissionais foram capacitados, contemplando todas as regiões administrativas do Estado do Ceará, em 03 oficinas presenciais e 01 oficina online, para a qualificação dos profissionais que atuam nos Serviços Socioassistenciais de Média e Alta Complexidade. As oficinas abordaram os seguintes temas: Interlocução PAEFI E Serviços de Acolhimento para Crianças e Adolescentes, Instrumentos de Gestão no Acompanhamento à Execução das Medidas Socioeducativas em Meio Aberto, que resultou em 2 materiais: O Manual de Orientação para o Fluxo de Atendimento Socioeducativo em Meio Aberto e o Guia de Orientações para Elaboração do Plano Individual de Atendimento - PIA aos Adolescentes em Cumprimento de Medidas Socioeducativas - MSE em Meio Aberto de Liberdade Assistida - LA e Prestação de Serviço à Comunidade, PSC, Fortalecimento da Proteção de Média Complexidade nos Municípios de Pequeno Porte I e Pequeno Porte II e Abordagem Social no SUAS.

**Matriz de Problemas/Riscos**

Órgão Responsável	Momento	Âmbito	Problema/Risco	Probab.	Impacto	Farol
SPS	Futuro	FATORES EXÓGENOS	Decretação de estado de emergência / calamidade pública	Média	Alto	

**INICIATIVA:** 122.1.07 - Implantação da oferta regionalizada dos serviços de acolhimento para crianças e adolescentes no Estado do Ceará.

**ENTREGA PRIORITÁRIA: ABRIGO IMPLANTADO**

**Definição:** Abrigo regional implantado para o atendimento de crianças e adolescentes com direitos violados e vínculos familiares rompidos ou fragilizados, em seis regiões do Estado do Ceará.

**Unidade de medida:** Número Absoluto

**Execução Física Regionalizada**

Região	Programado do Ano (A)	Jan - Mar (B)	Jan - Jun (C)	Jan - Set (D)	Jan - Dez (E)	% Exec. Acumulado (E)/(A)
01 - CARIRI	1	0	0	0	0	0,00
<b>TOTAL</b>	<b>1</b>	<b>0</b>	<b>0</b>	<b>0</b>	<b>0</b>	<b>0,00</b>

**Execução orçamentária/financeira (por Órgão Executor)**

Órgão Executor	Lei+Créditos (A)	Empenhado (B)	Pago (C)	% Empenho (B/A)	% Pago (C/A)
FEAS	15.000,00	0,00	0,00	0,00	0,00
<b>TOTAL</b>	<b>15.000,00</b>	<b>0,00</b>	<b>0,00</b>	<b>0,00</b>	<b>0,00</b>

**Execução orçamentária/financeira (por Fonte de Recursos)**

Fonte	Lei+Créditos (A)	Empenhado (B)	Pago (C)	% Empenho (B/A)	% Pago (C/A)
00 - RECURSOS ORDINÁRIOS	5.000,00	0,00	0,00	0,00	0,00
82 - CONVÊNIOS COM ÓRGÃOS FEDERAIS - ADMINISTRAÇÃO INDIRETA	10.000,00	0,00	0,00	0,00	0,00
<b>TOTAL</b>	<b>15.000,00</b>	<b>0,00</b>	<b>0,00</b>	<b>0,00</b>	<b>0,00</b>

**O que foi concluído no Período (Entregas Efetivas)**

Órgão Responsável: SPS

Não houve entrega efetiva no período.

**Resumo para Consulta Pública**

Órgão Responsável: SPS

A entrega refere-se a abrigo regional implantado para o atendimento de crianças e adolescentes com direitos violados e vínculos familiares rompidos ou fragilizados, em seis regiões do Estado do Ceará.

De janeiro a setembro/2020, o processo de implantação do Abrigo Regional com sede no município de Ararendá, encontra-se em andamento. No primeiro trimestre, foi concluído o processo de chamamento público, com a seleção do Instituto Maria da Hora e atualmente estão em fase de análise do Plano de Trabalho, que encontra-se no Gabinete do Secretário Executivo de Planejamento e Gestão Interna - SEXEC-PGI, para ser posteriormente encaminhando à Assessoria Jurídica da SPS para o firmamento do Termo de Colaboração.

A Regional de Ararendá possui os seguintes municípios vinculados: Ipueiras, Jucás, Tamboril, Santa Quitéria, Hidrolândia e Iporanga.

**Matriz de Problemas/Riscos**

Órgão Responsável	Momento	Âmbito	Problema/Risco	Probab.	Impacto	Farol
SPS	Atual	EXECUÇÃO FÍSICA/ OPERACIONAL	Aquisição de bens móveis, materiais diversos (fornecimento, entrega, distribuição, etc.)	Alta	Médio	
SPS	Futuro	EXECUÇÃO ORÇAMENTÁRIA / FINANCEIRA	Liberação de limite financeiro pelo Cogerf	Alta	Médio	

**ENTREGA PRIORITÁRIA: SERVIÇO DE ACOLHIMENTO IMPLANTADO**

**Definição:** Serviço de acolhimento chamado Família Acolhedora implantado para crianças e adolescentes com direitos violados e vínculos familiares rompidos ou fragilizados, beneficiando 11 municípios de pequeno porte, em três regiões do Estado do Ceará.

**Unidade de medida:** Número Absoluto

**Execução Física Regionalizada**

Região	Programado do Ano (A)	Jan - Mar (B)	Jan - Jun (C)	Jan - Set (D)	Jan - Dez (E)	% Exec. Acumulado (E)/(A)
01 - CARIRI	1	0	0	0	0	0,00
<b>TOTAL</b>	<b>1</b>	<b>0</b>	<b>0</b>	<b>0</b>	<b>0</b>	<b>0,00</b>

**Execução orçamentária/financeira (por Órgão Executor)**

Esta entrega não possui recursos financeiros programados e executados no período de referência.

**Execução orçamentária/financeira (por Fonte de Recursos)**

Esta entrega não possui recursos financeiros programados e executados no período de referência.

**O que foi concluído no Período (Entregas Efetivas)**

Órgão Responsável: SPS

Nenhum registro de Entregas Efetivas.

**Resumo para Consulta Pública**

Órgão Responsável: SPS

A entrega consiste em implantar o Serviço de acolhimento chamado Família Acolhedora para crianças e adolescentes com direitos violados e vínculos familiares rompidos ou fragilizados, beneficiando 11 municípios de pequeno porte, em três regiões do Estado do Ceará. O Decreto de Regulamentação da Lei nº16.703 de 20 de dezembro de 2018, que instituiu o Serviço de Acolhimento em Família Acolhedora no Ceará, está em fase de análise pela Procuradoria Geral do Estado, PGE, para posterior publicação no Diário Oficial.

**Matriz de Problemas/Riscos**

Órgão Responsável	Momento	Âmbito	Problema/Risco	Probab.	Impacto	Farol
SPS	Atual	PROCESSOS	Aprovação de lei / decreto / instruções normativas	Alta	Alto	

**INICIATIVA:** 122.1.08 - Promoção do apoio à prestação do Serviço de Acolhimento para Crianças e Adolescentes e Pessoa com Deficiência no âmbito municipal.

**ENTREGA PRIORITÁRIA: UNIDADE DE ACOLHIMENTO APOIADA**

**Definição:** Unidade de prestação de serviços socioassistenciais de alta complexidade apoiada com cofinanciamento para promover o acolhimento para Crianças e Adolescentes com direitos violados e vínculos familiares rompidos ou fragilizados, em 27 municípios, e uma unidade de Residência Inclusiva para Jovens e Adultos com deficiência, em Tianguá.

**Unidade de medida:** Número Absoluto

**Execução Física Regionalizada**

Região	Programado do Ano (A)	Jan - Mar (B)	Jan - Jun (C)	Jan - Set (D)	Jan - Dez (E)	% Exec. Acumulado (E)/(A)
01 - CARIRI	4	0	0	0	0	0,00
02 - CENTRO SUL	3	0	0	0	0	0,00
03 - GRANDE FORTALEZA	7	0	0	0	0	0,00
04 - LITORAL LESTE	1	0	0	0	0	0,00
05 - LITORAL NORTE	1	0	0	0	0	0,00
06 - LITORAL OESTE / VALE DO CURU	1	0	0	0	0	0,00
08 - SERRA DA IBIAPABA	1	0	0	0	0	0,00
09 - SERTÃO CENTRAL	2	0	0	0	0	0,00
10 - SERTÃO DE CANINDÉ	1	0	0	0	0	0,00
11 - SERTÃO DE SOBRAL	1	0	0	0	0	0,00
12 - SERTÃO DOS CRATEÚS	1	0	0	0	0	0,00
13 - SERTÃO DOS INHAMUNS	1	0	0	0	0	0,00
14 - VALE DO JAGUARIBE	3	0	0	0	0	0,00
<b>TOTAL</b>	<b>27</b>	<b>0</b>	<b>0</b>	<b>0</b>	<b>0</b>	<b>0,00</b>

**Execução orçamentária/financeira (por Órgão Executor)**

Órgão Executor	Lei+Créditos (A)	Empenhado (B)	Pago (C)	% Empenho (B/A)	% Pago (C/A)
FEAS	13.000,00	0,00	0,00	0,00	0,00
<b>TOTAL</b>	<b>13.000,00</b>	<b>0,00</b>	<b>0,00</b>	<b>0,00</b>	<b>0,00</b>

**Execução orçamentária/financeira (por Fonte de Recursos)**

Fonte	Lei+Créditos (A)	Empenhado (B)	Pago (C)	% Empenho (B/A)	% Pago (C/A)
82 - CONVÊNIOS COM ÓRGÃOS FEDERAIS - ADMINISTRAÇÃO INDIRETA	13.000,00	0,00	0,00	0,00	0,00
<b>TOTAL</b>	<b>13.000,00</b>	<b>0,00</b>	<b>0,00</b>	<b>0,00</b>	<b>0,00</b>

**O que foi concluído no Período (Entregas Efetivas)**

Órgão Responsável: SPS

Nenhum registro de Entregas Efetivas.

**Resumo para Consulta Pública**

Órgão Responsável: SPS

A entrega consiste em apoiar unidade que prestam serviços socioassistenciais de acolhimento, para Crianças e Adolescentes com direitos violados e vínculos familiares rompidos ou fragilizado, de alta complexidade, com cofinanciamento, em 27 municípios, além de unidade de Residência Inclusiva para Jovens e Adultos com deficiência, em Tianguá.

No período de janeiro a setembro de 2020, não houve liberação de recurso para o cofinanciamento dos serviços de proteção social especial de alta complexidade no âmbito dos municípios. No momento não é possível prevê ações para o cofinanciamento dos serviços de acolhimento no âmbito dos municípios, considerando o Plano de Contingenciamento do Estado em razão da pandemia.

**Matriz de Problemas/Riscos**

Nenhum registro de Problemas/Riscos.

**INICIATIVA:** 122.1.09 - Promoção da oferta de serviços de acolhimento para pessoas com direitos violados e vínculos familiares/comunitários rompidos no âmbito estadual.

**ENTREGA PRIORITÁRIA:** ABRIGO MANTIDO

**Definição:** Unidades de Acolhimento mantidas para a garantia da proteção integral para crianças, adolescentes, jovens, pessoas com deficiências, mulheres e idosos com direitos violados e vínculos familiares/comunitários rompidos. As Unidades localizam-se nos municípios de Fortaleza, Itaitinga, Eusébio e Jaguaruana.

**Unidade de medida:** Número Absoluto

**Execução Física Regionalizada**

Região	Programado do Ano (A)	Jan - Mar (B)	Jan - Jun (C)	Jan - Set (D)	Jan - Dez (E)	% Exec. Acumulado (E)/(A)
03 - GRANDE FORTALEZA	18	18	17	16	16	88,89
04 - LITORAL LESTE	1	1	1	1	1	100,00
<b>TOTAL</b>	<b>19</b>	<b>19</b>	<b>18</b>	<b>17</b>	<b>17</b>	<b>89,47</b>

**Execução orçamentária/financeira (por Órgão Executor)**

Órgão Executor	Lei+Créditos (A)	Empenhado (B)	Pago (C)	% Empenho (B/A)	% Pago (C/A)
FEAS	27.055.340,04	16.475.273,85	15.242.387,80	60,89	56,34
<b>TOTAL</b>	<b>27.055.340,04</b>	<b>16.475.273,85</b>	<b>15.242.387,80</b>	<b>60,89</b>	<b>56,34</b>

**Execução orçamentária/financeira (por Fonte de Recursos)**

Fonte	Lei+Créditos (A)	Empenhado (B)	Pago (C)	% Empenho (B/A)	% Pago (C/A)
00 - RECURSOS ORDINÁRIOS - AUXÍLIO FINANCEIRO PARA SAÚDE E ASSISTÊNCIA SOCIAL	12.752.343,62	7.383.037,51	6.384.934,67	57,89	50,06
10 - RECURSOS PROVENIENTES DO FECOP	11.807.047,34	8.305.962,81	8.174.700,19	70,34	69,23
82 - CONVÊNIOS COM ÓRGÃOS FEDERAIS - ADMINISTRAÇÃO INDIRETA	270.000,00	0,00	0,00	0,00	0,00
92 - REPASSE FUNDO A FUNDO - FNAS	2.225.949,08	786.273,53	682.752,94	35,32	30,67
<b>TOTAL</b>	<b>27.055.340,04</b>	<b>16.475.273,85</b>	<b>15.242.387,80</b>	<b>60,89</b>	<b>56,34</b>

**O que foi concluído no Período (Entregas Efetivas)**

Órgão Responsável: SPS

17 unidades de acolhimentos mantidos, sendo 16 na Grande Fortaleza - região 3 e 1 no Litoral Leste - região 4.

**Resumo para Consulta Pública**

Órgão Responsável: SPS

A Entrega ABRIGO MANTIDO - São Unidades de Acolhimento mantidas para a garantia da proteção integral para crianças, adolescentes, jovens, pessoas com deficiências, mulheres e idosos com direitos violados e vínculos familiares/comunitários rompidos. As Unidades localizam-se nos municípios de Fortaleza, Itaitinga, Eusébio e Jaguaruana. No primeiro trimestre de 2020 foram mantidas 19 Unidades de Acolhimento, entretanto nos meses de abril/2020 e junho/2020, com a finalização dos Termos de Colaboração dos Abrigos Santa Gianna e Nova Vida, ambos no município de Fortaleza, houve 02 reduções na oferta dos Serviços de Acolhimento. Essas ações fazem parte do reordenamento dos Serviços de Acolhimento para crianças e adolescentes de gestão estadual, que contemplam novas metodologias de trabalho e estruturas institucionais, atendendo as diretrizes do SUAS e demais normativas técnicas que orientam a execução dos serviços. Neste sentido atualmente temos 17 unidades mantidas, referente à: 07 Serviços de Acolhimento para Crianças e Adolescentes, no município de Fortaleza; 02 Serviços Regionalizados de Acolhimento para Crianças e Adolescentes, com sede nos municípios de Jaguaruana e Itaitinga; 01 Serviço de Acolhimento para Mulheres Vítimas de Violência Doméstica, no município de Fortaleza; 01 Serviço de Acolhimento para Idosos, no município de Fortaleza; 01 Comunidade Terapêutica para Adolescentes e Jovens Usuários de Substâncias Psicoativas, no município do Eusébio; e 05 Residências Inclusivas para Jovens e Adultos com Deficiência, no município de Fortaleza, beneficiando 503 pessoas acolhidas e protegidas.

**Matriz de Problemas/Riscos**

Órgão Responsável	Momento	Âmbito	Problema/Risco	Probab.	Impacto	Farol
SPS	Futuro	EXECUÇÃO ORÇAMENTÁRIA / FINANCEIRA	Outro	Média	Médio	

**INICIATIVA:** 122.1.10 - Implantação da oferta de prestação de atendimento socioassistencial de média complexidade no âmbito estadual.

**ENTREGA PRIORITÁRIA:** CENTRO DE REFERÊNCIA IMPLANTADO

**Definição:** Centro de referência construído e equipado para atendimento socioassistencial no município de Iracema.

**Unidade de medida:** Número Absoluto

**Execução Física Regionalizada**

Região	Programado do Ano (A)	Jan - Mar (B)	Jan - Jun (C)	Jan - Set (D)	Jan - Dez (E)	% Exec. Acumulado (E)/(A)
-						
<b>TOTAL</b>	-	-	-	-	-	

**Execução orçamentária/financeira (por Órgão Executor)**

Órgão Executor	Lei+Créditos (A)	Empenhado (B)	Pago (C)	% Empenho (B/A)	% Pago (C/A)
SPS	1.190.000,00	0,00	0,00	0,00	0,00
<b>TOTAL</b>	<b>1.190.000,00</b>	<b>0,00</b>	<b>0,00</b>	<b>0,00</b>	<b>0,00</b>

**Execução orçamentária/financeira (por Fonte de Recursos)**

Fonte	Lei+Créditos (A)	Empenhado (B)	Pago (C)	% Empenho (B/A)	% Pago (C/A)
00 - RECURSOS ORDINÁRIOS	10.000,00	0,00	0,00	0,00	0,00
48 - OPERAÇÕES DE CRÉDITO EXTERNAS - TESOURO/BID	1.180.000,00	0,00	0,00	0,00	0,00
<b>TOTAL</b>	<b>1.190.000,00</b>	<b>0,00</b>	<b>0,00</b>	<b>0,00</b>	<b>0,00</b>

**O que foi concluído no Período (Entregas Efetivas)**

Órgão Responsável: SPS

Nenhum registro de Entregas Efetivas.

**Resumo para Consulta Pública**

Órgão Responsável: SPS

A entrega consiste na implantação do CENTRO DE REFERÊNCIA ESPECIALIZADO DA SSISTÊNCIA SOCIAL construído e equipado para atendimento socioassistencial no município de Iracema.

A implantação da Unidade de Atendimento Regional do Vale do Jaguaribe está em construção no município de Iracema . Serão atendidos os municípios de Ererê, Potiretama, Quixerê, São João do Jaguaribe e Palhano, além do município sede.

A construção da unidade encontra-se em andamento, com licitação finalizada e ordem de serviço emitida, sendo iniciada as obras da referida unidade.

**Matriz de Problemas/Riscos**

Nenhum registro de Problemas/Riscos.

**INICIATIVA:** 122.1.11 - Implantação da oferta de serviços socioassistenciais de acolhimento à pessoa idosa em situação de risco ou de abandono.

**ENTREGA PRIORITÁRIA:** ABRIGO IMPLANTADO

**Definição:** Abrigo construído e equipado para atendimento integral ao idoso em situação de risco ou abandono.

**Unidade de medida:** Número Absoluto

**Execução Física Regionalizada**

Região	Programado do Ano (A)	Jan - Mar (B)	Jan - Jun (C)	Jan - Set (D)	Jan - Dez (E)	% Exec. Acumulado (E)/(A)
-						
<b>TOTAL</b>	-	-	-	-	-	

**Execução orçamentária/financeira (por Órgão Executor)**

Órgão Executor	Lei+Créditos (A)	Empenhado (B)	Pago (C)	% Empenho (B/A)	% Pago (C/A)
SPS	1.190.000,00	0,00	0,00	0,00	0,00
<b>TOTAL</b>	<b>1.190.000,00</b>	<b>0,00</b>	<b>0,00</b>	<b>0,00</b>	<b>0,00</b>

**Execução orçamentária/financeira (por Fonte de Recursos)**

Fonte	Lei+Créditos (A)	Empenhado (B)	Pago (C)	% Empenho (B/A)	% Pago (C/A)
00 - RECURSOS ORDINÁRIOS	10.000,00	0,00	0,00	0,00	0,00
48 - OPERAÇÕES DE CRÉDITO EXTERNAS - TESOURO/BID	1.180.000,00	0,00	0,00	0,00	0,00
<b>TOTAL</b>	<b>1.190.000,00</b>	<b>0,00</b>	<b>0,00</b>	<b>0,00</b>	<b>0,00</b>

**O que foi concluído no Período (Entregas Efetivas)**

Órgão Responsável: SPS

A implantação do abrigo está programada para 2021.

**Resumo para Consulta Pública**

Órgão Responsável: SPS

A entrega ABRIGO IMPLANTADO refere-se a abrigo construído e equipado para atendimento integral ao idoso em situação de risco ou abandono.

No período foi elaborado o contrato com a empresa vencedora da licitação (Empresa Fortex) e encaminhado para a Assessoria de Controle Interno da SPS, para análise. A implantação do abrigo está programada para 2021.

**Matriz de Problemas/Riscos**

Nenhum registro de Problemas/Riscos.

**INICIATIVA:** 122.1.12 - Promoção do apoio à prestação de atendimento a crianças e adolescentes em situação de risco pessoal e social no âmbito da Proteção Social Especial.

**ENTREGA PRIORITÁRIA: ENTIDADE APOIADA**

**Definição:** Entidade apoiada é aquela entidade sem fins lucrativos que recebe apoio financeiro para executar, em parceria com o estado, serviços de atendimento a crianças e adolescentes em situação de risco pessoal e social.

**Unidade de medida:** Número Absoluto

**Execução Física Regionalizada**

Região	Programado do Ano (A)	Jan - Mar (B)	Jan - Jun (C)	Jan - Set (D)	Jan - Dez (E)	% Exec. Acumulado (E)/(A)
03 - GRANDE FORTALEZA	35	0	0	0	0	0,00
<b>TOTAL</b>	<b>35</b>	<b>0</b>	<b>0</b>	<b>0</b>	<b>0</b>	<b>0,00</b>

**Execução orçamentária/financeira (por Órgão Executor)**

Órgão Executor	Lei+Créditos (A)	Empenhado (B)	Pago (C)	% Empenho (B/A)	% Pago (C/A)
FECA	4.500.000,00	0,00	0,00	0,00	0,00
<b>TOTAL</b>	<b>4.500.000,00</b>	<b>0,00</b>	<b>0,00</b>	<b>0,00</b>	<b>0,00</b>



**Execução orçamentária/financeira (por Fonte de Recursos)**

Fonte	Lei+Créditos (A)	Empenhado (B)	Pago (C)	% Empenho (B/A)	% Pago (C/A)
70 - RECURSOS DIRETAMENTE ARRECADADOS	4.500.000,00	0,00	0,00	0,00	0,00
<b>TOTAL</b>	<b>4.500.000,00</b>	<b>0,00</b>	<b>0,00</b>	<b>0,00</b>	<b>0,00</b>

**O que foi concluído no Período (Entregas Efetivas)**

Órgão Responsável: SPS

Nenhum registro de Entregas Efetivas.

**Resumo para Consulta Pública**

Órgão Responsável: SPS

A entrega Entidade apoiada consiste em entidade sem fins lucrativos que recebe apoio financeiro para executar, em parceria com o estado, serviços de atendimento a crianças e adolescentes em situação de risco pessoal e social. As atividades programadas de janeiro a setembro/2020, não foram executadas conforme previsto no planejamento anual do conselho decorreram das adversidades no decorrer deste período, tais como a pandemia e, em sequência o período de vedação eleitoral, no qual ficamos impossibilitados de dar continuidade aos trâmites burocráticos a partir da publicação do DOE.

A projeção para o ano de 2020 seria beneficiar as 35 OSC, mas até o momento, somente 07 entidades tiveram os Termo de Fomento publicados no DOE e aguardam a liberação de pagamento pelo Cogerf, mas com as vedações do período eleitoral, esses repasses estão suspensos; 08 OSC aguardam a publicação dos Termo de Fomento; 14 OSC estão em processos de finalização para cadastramento e envio para publicação e 6 optaram para receber o recurso captado por eles no próximo ano, pois foi inviável a execução das atividades no período de pandemia. Desta forma, até o período, aguarda-se o fim do prazo de vedação eleitoral.

**Matriz de Problemas/Riscos**

Nenhum registro de Problemas/Riscos.

**INICIATIVA:** 122.1.13 - Promoção do apoio à prestação de atendimento à pessoa idosa em situação de risco pessoal e social, no âmbito da Proteção Social Especial.

**ENTREGA PRIORITÁRIA: ENTIDADE APOIADA**

**Definição:** Entidade apoiada é aquela entidade sem fins lucrativos que recebe apoio financeiro para executar, em parceria com o estado, serviços de atendimento à pessoa idosa em situação de risco pessoal e social.

**Unidade de medida:** Número Absoluto

**Execução Física Regionalizada**

Região	Programado do Ano (A)	Jan - Mar (B)	Jan - Jun (C)	Jan - Set (D)	Jan - Dez (E)	% Exec. Acumulado (E)/(A)
03 - GRANDE FORTALEZA	5	0	0	0	0	0,00
<b>TOTAL</b>	<b>5</b>	<b>0</b>	<b>0</b>	<b>0</b>	<b>0</b>	<b>0,00</b>

**Execução orçamentária/financeira (por Órgão Executor)**

Órgão Executor	Lei+Créditos (A)	Empenhado (B)	Pago (C)	% Empenho (B/A)	% Pago (C/A)
FEICE	2.435.504,00	797.251,49	787.937,29	32,73	32,35
<b>TOTAL</b>	<b>2.435.504,00</b>	<b>797.251,49</b>	<b>787.937,29</b>	<b>32,73</b>	<b>32,35</b>

**Execução orçamentária/financeira (por Fonte de Recursos)**

Fonte	Lei+Créditos (A)	Empenhado (B)	Pago (C)	% Empenho (B/A)	% Pago (C/A)
70 - RECURSOS DIRETAMENTE ARRECADADOS	2.435.504,00	797.251,49	787.937,29	32,73	32,35
<b>TOTAL</b>	<b>2.435.504,00</b>	<b>797.251,49</b>	<b>787.937,29</b>	<b>32,73</b>	<b>32,35</b>

**O que foi concluído no Período (Entregas Efetivas)**

Órgão Responsável: SPS

Nenhum registro de Entregas Efetivas.

**Resumo para Consulta Pública**

Órgão Responsável: SPS

A entrega Entidade apoiada consiste em entidade sem fins lucrativos que recebe apoio financeiro para executar , em parceria com o estado, serviços de atendimento à pessoa idosa em situação de risco pessoal e social. No período de janeiro a setembro de 2020, foi repassado o valor de R\$ 797.251,49 reais para aquisição e distribuição de Equipamentos de Proteção Individual, beneficiando 26 Instituições de Longa Permanência para Idosos do Estado do Ceará. As instituições beneficiadas participaram de um edital de credenciamento feito pela Coordenadoria de Especial de Políticas Públicas para idosos e pessoas com deficiência e a compra e distribuição foram feitas pela Secretaria de Proteção Social, Justiça, Cidadania, Mulheres e Direitos Humanos. Com relação as entidades que seriam apoiadas em 2020, de janeiro a setembro, não foram efetivadas. Nesse período, foram iniciados 06 Termos de Fomento junto as entidades contempladas diretamente pela doação , mas em virtude da pandemia do novo coronavírus e dos Decretos que suspenderam as atividades com aglomeração de pessoas, principalmente do grupo de risco, como as pessoas idosas, a execução de 04 termos não foram efetivadas. Algumas ações ficaram prejudicadas em razão das vedações do período eleitoral, como o repasse de R\$ 622.010,00 para 2 instituições e a suspensão dos 2 Termos de Fomento. Aguarda-se o fim do prazo de vedação eleitoral para a retomada da execução dos Termos de Fomento junto às instituições e novas alternativas para trabalhar durante a pandemia com os idosos.

**Matriz de Problemas/Riscos**

Nenhum registro de Problemas/Riscos.

**INICIATIVA:** 122.1.14 - Implantação do processo de planejamento das políticas públicas voltadas ao enfrentamento à violência sexual contra crianças e adolescentes (Emenda Parlamentar).

**ENTREGA PRIORITÁRIA: PLANO ELABORADO**

**Definição:** A entrega refere-se à elaboração do Plano Estadual de Enfrentamento à Violência Sexual contra Crianças e Adolescentes, com vistas a estabelecer diretrizes e metas para a garantia do direito ao desenvolvimento de uma sexualidade segura e saudável.

**Unidade de medida:** Número Absoluto

**Execução Física Regionalizada**

Região	Programado do Ano (A)	Jan - Mar (B)	Jan - Jun (C)	Jan - Set (D)	Jan - Dez (E)	% Exec. Acumulado (E)/(A)
15 - ESTADO DO CEARÁ	1	0	0	0	0	0,00
<b>TOTAL</b>	<b>1</b>	<b>0</b>	<b>0</b>	<b>0</b>	<b>0</b>	<b>0,00</b>

**Execução orçamentária/financeira (por Órgão Executor)**

Esta entrega não possui recursos financeiros programados e executados no período de referência.

**Execução orçamentária/financeira (por Fonte de Recursos)**

Esta entrega não possui recursos financeiros programados e executados no período de referência.

**O que foi concluído no Período (Entregas Efetivas)**

Órgão Responsável: SPS

Nenhum registro de Entregas Efetivas.

**Resumo para Consulta Pública**

Órgão Responsável: SPS

A entrega refere-se à elaboração do Plano Estadual de Enfrentamento à Violência Sexual contra Crianças e Adolescentes, com vistas a estabelecer diretrizes e metas para a garantia do direito ao desenvolvimento de uma sexualidade segura e saudável.

No período, o Poder Executivo Estadual, por meio da Proteção Social Especial de Média Complexidade da SPS, visa garantir o Enfrentamento à Violência Sexual de Crianças e Adolescentes por meio dos CREAS Regionais e Municipais e dos Centros-POP de maneira sistemática e ininterrupta, uma vez que este é um tipo de violação de direito trabalhada nestes equipamentos. Além disso, a Célula de Atenção à Média Complexidade promove ações estratégicas, como a Campanha 18 de maio (data alusiva à temática), realizando anualmente um Seminário Estadual para o fortalecimento de ações de enfrentamento dessa violação de direito. No período, a equipe da Média Complexidade promoveu apoio técnico aos municípios por meio de assessoramento referente à temática e de forma remota durante a pandemia causada pelo novo coronavírus (COVID - 19).

**Matriz de Problemas/Riscos**

Nenhum registro de Problemas/Riscos.

**PROGRAMA**

**123 - PROTEÇÃO SOCIAL BÁSICA**

**ÓRGÃO GESTOR:** SPS

**OBJETIVO:** Prevenir situações de vulnerabilidade e risco social contemplando serviços, benefícios e programas socioassistenciais.

**PÚBLICO ALVO:** Indivíduos e famílias em situação de vulnerabilidade e risco social.

**INICIATIVA:** 123.1.01 - Promoção do atendimento a famílias em situação de vulnerabilidade e risco pessoal e social no âmbito do Mais Infância Ceará.

**ENTREGA PRIORITÁRIA:** CARTÃO MAIS INFÂNCIA CONCEDIDO

**Definição:** Cartão mais Infância concedido às famílias em situação de extrema pobreza, com crianças até 5 anos e 11 meses, que estejam com cadastros atualizados nos últimos 24 meses e atendam a critérios de vulnerabilidade definidos pelo Instituto de Pesquisa e Estratégia do Ceará (Ipece), quais sejam: 1) Domicílios urbanos sem água canalizada em, pelo menos, um cômodo ou 2) Material de construção das paredes do domicílio inapropriado (taipa, palha, madeira, aproveitada ou outro material) ou; 3. Não tem banheiro ou sanitário no domicílio ou propriedade, nos 184 municípios do Ceará.

**Unidade de medida:** Número Absoluto

**Execução Física Regionalizada**

Região	Programado do Ano (A)	Jan - Mar (B)	Jan - Jun (C)	Jan - Set (D)	Jan - Dez (E)	% Exec. Acumulado (E)/(A)
01 - CARIRI	7.137	7.137	7.137	7.137	7.137	100,00
02 - CENTRO SUL	2.873	2.873	2.873	2.873	2.873	100,00
03 - GRANDE FORTALEZA	9.639	9.639	9.639	9.639	9.639	100,00
04 - LITORAL LESTE	1.442	1.442	1.442	1.442	1.442	100,00
05 - LITORAL NORTE	5.291	5.291	5.291	5.291	5.291	100,00
06 - LITORAL OESTE / VALE DO CURU	4.396	4.396	4.396	4.396	4.396	100,00
07 - MACIÇO DO BATURITÉ	2.129	2.129	2.129	2.129	2.129	100,00
08 - SERRA DA IBIAPABA	3.243	3.243	3.243	3.243	3.243	100,00
09 - SERTÃO CENTRAL	3.037	3.037	3.037	3.037	3.037	100,00
10 - SERTÃO DE CANINDÉ	1.955	1.955	1.955	1.955	1.955	100,00
11 - SERTÃO DE SOBRAL	2.915	2.915	2.915	2.915	2.915	100,00
12 - SERTÃO DOS CRATEÚS	2.476	2.476	2.476	2.476	2.476	100,00
13 - SERTÃO DOS INHAMUNS	958	958	958	958	958	100,00
14 - VALE DO JAGUARIBE	1.164	1.164	1.164	1.164	1.164	100,00
<b>TOTAL</b>	<b>48.655</b>	<b>48.655</b>	<b>48.655</b>	<b>48.655</b>	<b>48.655</b>	<b>100,00</b>

**Execução orçamentária/financeira (por Órgão Executor)**

Órgão Executor	Lei+Créditos (A)	Empenhado (B)	Pago (C)	% Empenho (B/A)	% Pago (C/A)
SPS	28.000,00	0,00	0,00	0,00	0,00
FEAS	53.729.970,00	35.030.332,66	35.030.332,66	65,20	65,20
<b>TOTAL</b>	<b>53.757.970,00</b>	<b>35.030.332,66</b>	<b>35.030.332,66</b>	<b>65,16</b>	<b>65,16</b>

**Execução orçamentária/financeira (por Fonte de Recursos)**

Fonte	Lei+Créditos (A)	Empenhado (B)	Pago (C)	% Empenho (B/A)	% Pago (C/A)
00 - RECURSOS ORDINÁRIOS - AUXÍLIO FINANCEIRO PARA SAÚDE E ASSISTÊNCIA SOCIAL	12.653.620,00	7.620.930,00	7.620.930,00	60,22	60,22
01 - COTA-PARTE DO FUNDO DE PARTICIPAÇÃO DOS ESTADOS	28.000,00	0,00	0,00	0,00	0,00
10 - RECURSOS PROVENIENTES DO FECOP	41.076.350,00	27.409.402,66	27.409.402,66	66,72	66,72
<b>TOTAL</b>	<b>53.757.970,00</b>	<b>35.030.332,66</b>	<b>35.030.332,66</b>	<b>65,16</b>	<b>65,16</b>

**O que foi concluído no Período (Entregas Efetivas)**

Órgão Responsável: SPS

O Projeto Cartão Mais Infância - CMIC realizou repasse de transferência de renda para 48.655 famílias distribuídas nos 184 municípios cearenses.

**Resumo para Consulta Pública**

Órgão Responsável: SPS

A entrega Cartão mais Infância é concedido às famílias em situação de extrema pobreza, com crianças até 5 anos e 11 meses, que estejam com cadastros atualizados nos últimos 24 meses e atendam a critérios de vulnerabilidade definidos pelo Instituto de Pesquisa e Estratégia do Ceará (Ipece), quais sejam: 1) Domicílios urbanos sem água canalizada em, pelo menos, um cômodo ou 2) Material de construção das paredes do domicílio inapropriado (taipa, palha, madeira, aproveitada ou outro material) ou 3. Não tem banheiro ou sanitário no domicílio ou propriedade, nos 184 municípios do Ceará.

O Projeto Cartão Mais Infância realizou repasse de transferência direta para 48.655 famílias (100%), nos meses de janeiro a março; 47.286 famílias (97,18%) nos meses de abril e maio e 44.705 (91,88%) no mês de junho. Em julho, foi efetivado repasse para 45.202 famílias (92,38%), 44.829 famílias (91,62%) no mês de agosto e 44.825 (91,61%) no mês de setembro, distribuídas nos 184 municípios cearenses. O número de famílias do projeto não é acumulativo. A redução no número de famílias atendidas ao longo do período decorreu de desligamentos pelas seguintes razões: a pedido dos municípios, quando o monitoramento realizado apontou para mudanças de endereço de algumas famílias (de um município para outro ou para outro Estado) e/ou mudanças das condições socioeconômicas das famílias que resultaram em alteração no perfil para o programa e realizado pelo próprio sistema informatizado, que aplicou a regra automática de bloqueio do benefício para averiguação por motivo da inexistência de saque do benefício por um período de 6 meses

**Matriz de Problemas/Riscos**

Nenhum registro de Problemas/Riscos.

**INICIATIVA:** 123.1.02 - Qualificação da prestação dos serviços socioassistenciais no âmbito do Primeira Infância no SUAS/Criança Feliz.

**ENTREGA PRIORITÁRIA: CAPACITAÇÃO REALIZADA**

**Definição:** A entrega refere-se às capacitações ofertadas para coordenadores, supervisores e visitantes na metodologia referente ao Guia de Visitas Domiciliares e CDC - Cuidados dos 182 municípios que aderiram ao Programa Primeira Infância no SUAS/Criança Feliz no Ceará.

**Unidade de medida:** Número Absoluto

**Execução Física Regionalizada**

Região	Programado do Ano (A)	Jan - Mar (B)	Jan - Jun (C)	Jan - Set (D)	Jan - Dez (E)	% Exec. Acumulado (E)/(A)
01 - CARIRI	9	1	2	7	7	77,78
02 - CENTRO SUL	9	0	2	3	3	33,33
03 - GRANDE FORTALEZA	9	3	5	7	7	77,78
04 - LITORAL LESTE	9	0	1	3	3	33,33
05 - LITORAL NORTE	9	0	0	6	6	66,67
06 - LITORAL OESTE / VALE DO CURU	9	0	1	3	3	33,33
07 - MACIÇO DO BATURITÉ	9	0	1	6	6	66,67
08 - SERRA DA IBIAPABA	9	1	2	6	6	66,67
09 - SERTÃO CENTRAL	9	0	1	5	5	55,56
10 - SERTÃO DE CANINDÉ	9	0	1	3	3	33,33
11 - SERTÃO DE SOBRAL	9	0	1	3	3	33,33
12 - SERTÃO DOS CRATEÚS	9	0	1	4	4	44,44
13 - SERTÃO DOS INHAMUNS	9	0	1	2	2	22,22
14 - VALE DO JAGUARIBE	9	0	1	5	5	55,56
15 - ESTADO DO CEARÁ	0	0	1	1	1	0,00
<b>TOTAL</b>	<b>126</b>	<b>5</b>	<b>21</b>	<b>64</b>	<b>64</b>	<b>50,79</b>

**Execução orçamentária/financeira (por Órgão Executor)**

Órgão Executor	Lei+Créditos (A)	Empenhado (B)	Pago (C)	% Empenho (B/A)	% Pago (C/A)
FEAS	1.252.793,53	821.165,99	795.369,70	65,55	63,49
<b>TOTAL</b>	<b>1.252.793,53</b>	<b>821.165,99</b>	<b>795.369,70</b>	<b>65,55</b>	<b>63,49</b>

**Execução orçamentária/financeira (por Fonte de Recursos)**

Fonte	Lei+Créditos (A)	Empenhado (B)	Pago (C)	% Empenho (B/A)	% Pago (C/A)
00 - RECURSOS ORDINÁRIOS	264,00	0,00	0,00	0,00	0,00
10 - RECURSOS PROVENIENTES DO FECOP	12.000,00	0,00	0,00	0,00	0,00
92 - REPASSE FUNDO A FUNDO - FNAS	1.240.529,53	821.165,99	795.369,70	66,19	64,11
<b>TOTAL</b>	<b>1.252.793,53</b>	<b>821.165,99</b>	<b>795.369,70</b>	<b>65,55</b>	<b>63,49</b>

**O que foi concluído no Período (Entregas Efetivas)**

Órgão Responsável: SPS

63 capacitações foram realizadas na metodologia Guia de Visitas Domiciliares e CDC - Cuidados para Coordenadores, Supervisores e Visitadores do Programa Primeira Infância no SUAS - Criança

**Resumo para Consulta Pública**

Órgão Responsável: SPS

A entrega consiste em capacitações ofertadas para coordenadores, supervisores e visitantes na metodologia referente ao Guia de Visitas Domiciliares e CDC -Cuidados, dos 182 municípios que aderiram ao Programa Primeira Infância no SUAS/Criança Feliz no Estado do Ceará.

De janeiro a Setembro/2020, foram realizadas 63 capacitações nas 14 Regiões de Planejamento do Estado: Formações sobre a metodologia do Guia para as equipes municipais de Senador Pompeu e São João do Jaguaribe com carga horária de 40h/a, Seminário com a participação de Trabalhadores do SUAS no âmbito Estadual, das Unidades de Acolhimento para Crianças de 0-6 anos, com carga horária de 40 h/a, Encontros Regionais de Nivelamento (virtual) para os Visitadores do Programa sobre as metodologias do GUIA e CDC, Encontros Regionais de Nivelamento (virtual) sobre metodologias do GUIA e CDC para os novos Supervisores, Encontro de Nivelamento sobre o Prontuário SUAS Eletrônico (virtual) para os novos Supervisores do PCF e o Seminário de Avaliação de 2019 e Planejamento 2020 das ações do Programa Primeira Infância no SUAS - Criança Feliz em Fortaleza, com objetivo de avaliar os aspectos do desenvolvimento do Programa no Ceará e planejar as ações para 2020, contemplando 953 participantes presentes nas capacitações.

**Matriz de Problemas/Riscos**

Órgão Responsável	Momento	Âmbito	Problema/Risco	Probab.	Impacto	Farol
SPS	Atual	EXECUÇÃO FÍSICA/ OPERACIONAL	Outro	Alta	Médio	

**ENTREGA PRIORITÁRIA: ASSESSORIA REALIZADA**

**Definição:** Assessoria realizada às equipes técnicas de 182 municípios que aderiram ao Programa Primeira Infância no SUAS/Criança Feliz no Ceará, acompanhando sua implementação e execução.

**Unidade de medida:** Número Absoluto

**Execução Física Regionalizada**

Região	Programado do Ano (A)	Jan - Mar (B)	Jan - Jun (C)	Jan - Set (D)	Jan - Dez (E)	% Exec. Acumulado (E)/(A)
01 - CARIRI	58	6	35	121	121	208,62
02 - CENTRO SUL	26	1	14	43	43	165,38
03 - GRANDE FORTALEZA	76	2	21	61	61	80,26
04 - LITORAL LESTE	12	0	4	16	16	133,33
05 - LITORAL NORTE	26	0	13	51	51	196,15
06 - LITORAL OESTE / VALE DO CURU	24	6	18	41	41	170,83
07 - MACIÇO DO BATURITÉ	26	0	12	38	38	146,15
08 - SERRA DA IBIAPABA	18	4	12	29	29	161,11
09 - SERTÃO CENTRAL	26	0	13	31	31	119,23
10 - SERTÃO DE CANINDÉ	12	0	5	17	17	141,67
11 - SERTÃO DE SOBRAL	36	0	18	60	60	166,67
12 - SERTÃO DOS CRATEÚS	26	0	13	38	38	146,15
13 - SERTÃO DOS INHAMUNS	10	0	5	14	14	140,00
14 - VALE DO JAGUARIBE	30	1	16	47	47	156,67
<b>TOTAL</b>	<b>406</b>	<b>20</b>	<b>199</b>	<b>607</b>	<b>607</b>	<b>149,51</b>

**Execução orçamentária/financeira (por Órgão Executor)**

Esta entrega não possui recursos financeiros programados e executados no período de referência.

**Execução orçamentária/financeira (por Fonte de Recursos)**

Esta entrega não possui recursos financeiros programados e executados no período de referência.



**O que foi concluído no Período (Entregas Efetivas)**

Órgão Responsável: SPS

607 assessorias foram realizadas às equipes técnicas de 182 municípios que aderiram ao Programa Primeira Infância no SUAS/Criança Feliz no Ceará.

**Resumo para Consulta Pública**

Órgão Responsável: SPS

A entrega refere-se a assessoria realizada às equipes técnicas que aderiram ao Programa Primeira Infância no SUAS/Criança Feliz no Ceará, acompanhando sua implementação e execução dos 182 municípios.

De janeiro a setembro/2020, foram realizadas 607 Assessorias (presenciais e virtuais), em 20 municípios presenciais, em 07 encontros de assessoramento virtual com a presença de Coordenadores e Supervisores municipais do Programa Criança Feliz, sobre as Portarias nº 7 e nº 366 de 22 de abril de 2020, da Portaria Conjunta nº 1 de 27 de abril de 2020, e esclarecer outras informações para este momento de Pandemia e Isolamento Social, em 02 reuniões com o SENAC sobre o lançamento do projeto de Apoio Socioeducacional do Programa Criança Feliz, em 07 Encontros de assessoramento virtual com os municípios por região, com o objetivo de orientar os Coordenadores Municipais do PCF e os Técnicos responsáveis pelo CADSUAS sobre o tratamento que deve ser realizado na base do CADSUAS e no Prontuário SUAS Eletrônico na aba do Criança Feliz e em 07 Encontros Regionais Virtuais sobre os Planos da Primeira Infância com os Comitês Municipais Intersetoriais, com o objetivo de orientar os comitês em visitar os Planos Municipais e o Financiamento do Programa Primeira Infância no SUAS - Criança Feliz.

**Matriz de Problemas/Riscos**

Nenhum registro de Problemas/Riscos.

**INICIATIVA:** 123.1.03 - Promoção do apoio à implementação do Serviço de Proteção e Atendimento Integral à Família (PAIF).

**ENTREGA PRIORITÁRIA: FAMÍLIA ATENDIDA**

**Definição:** Famílias atendidas nos CRAS pelo Serviço de Proteção e Atendimento Integral à Família com o apoio do cofinanciamento estadual, em conformidade com o porte do município, parâmetro definido pela legislação que fundamenta a execução da PNAS (LOAS e NOB SUAS). O cofinanciamento é previsto na Lei Orgânica da Assistência Social (LOAS) e na Norma Operacional Básica do Sistema Único da Assistência Social (NOB/SUAS) e respaldado ainda pelo Pacto Federativo brasileiro. Com base nessa legislação, cabe a União, Estados e Municípios cofinanciar a Política Nacional da Assistência Social (PNAS). O Estado do Ceará, em cumprimento a essa legislação, cofinancia o PAIF, serviço ofertado obrigatoriamente pela rede CRAS, transferindo recursos financeiros do Fundo Estadual da Assistência Social (FEAS) para os Fundos Municipais da Assistência Social de 159 municípios, apoiando o atendimento às famílias que são referenciadas em um CRAS de cada município, com exceção de Fortaleza, onde a cobertura do cofinanciamento estadual atinge 23 CRAS, possibilitando a melhoria desse serviço. O PAIF é um serviço de continuidade e seu cofinanciamento deve ser constante e ininterrupto. O cofinanciamento do PAIF foi aprovado pelo Conselho Estadual da Assistência Social e pactuado na Comissão Intergestores Bipartite (CIB). O número de famílias referenciadas é de 675.925 nos 181 CRAS cofinanciados, em 159 municípios.

**Unidade de medida:** Número Absoluto



**Execução Física Regionalizada**

Região	Programado do Ano (A)	Jan - Mar (B)	Jan - Jun (C)	Jan - Set (D)	Jan - Dez (E)	% Exec. Acumulado (E)/(A)
01 - CARIRI	19.250	0	9.125	13.687	13.687	71,10
02 - CENTRO SUL	8.750	0	4.125	6.187	6.187	70,71
03 - GRANDE FORTALEZA	42.000	0	16.500	24.750	24.750	58,93
04 - LITORAL LESTE	4.000	0	1.250	1.875	1.875	46,88
05 - LITORAL NORTE	9.250	0	4.375	6.562	6.562	70,94
06 - LITORAL OESTE / VALE DO CURU	7.500	0	3.500	5.250	5.250	70,00
07 - MACIÇO DO BATURITÉ	7.500	0	3.250	4.875	4.875	65,00
08 - SERRA DA IBIAPABA	6.750	0	3.375	5.062	5.062	74,99
09 - SERTÃO CENTRAL	8.250	0	3.875	5.812	5.812	70,45
10 - SERTÃO DE CANINDÉ	4.250	0	2.125	3.187	3.187	74,99
11 - SERTÃO DE SOBRAL	10.500	0	5.000	7.500	7.500	71,43
12 - SERTÃO DOS CRATEÚS	8.500	0	4.250	6.375	6.375	75,00
13 - SERTÃO DOS INHAMUNS	3.250	0	1.375	2.062	2.062	63,45
14 - VALE DO JAGUARIBE	9.500	0	3.000	4.500	4.500	47,37
<b>TOTAL</b>	<b>149.250</b>	<b>0</b>	<b>65.125</b>	<b>97.684</b>	<b>97.684</b>	<b>65,45</b>

**Execução orçamentária/financeira (por Órgão Executor)**

Órgão Executor	Lei+Créditos (A)	Empenhado (B)	Pago (C)	% Empenho (B/A)	% Pago (C/A)
FEAS	7.400.650,00	5.574.250,00	5.574.250,00	75,32	75,32
<b>TOTAL</b>	<b>7.400.650,00</b>	<b>5.574.250,00</b>	<b>5.574.250,00</b>	<b>75,32</b>	<b>75,32</b>

**Execução orçamentária/financeira (por Fonte de Recursos)**

Fonte	Lei+Créditos (A)	Empenhado (B)	Pago (C)	% Empenho (B/A)	% Pago (C/A)
10 - RECURSOS PROVENIENTES DO FECOP	7.400.650,00	5.574.250,00	5.574.250,00	75,32	75,32
<b>TOTAL</b>	<b>7.400.650,00</b>	<b>5.574.250,00</b>	<b>5.574.250,00</b>	<b>75,32</b>	<b>75,32</b>

**O que foi concluído no Período (Entregas Efetivas)**

Órgão Responsável: SPS

97.684 famílias foram atendidas no Serviço de Proteção e Atendimento Integral à Família - PAIF dos Centros de Referência da Assistência Social - CRAS.

**Resumo para Consulta Pública**

Órgão Responsável: SPS

A entrega refere-se ao número de famílias atendidas nos Cras pelo Serviço de Proteção e Atendimento Integral à Família com o apoio do cofinanciamento estadual, em conformidade com o porte do município, parâmetro definido pela legislação que fundamenta a execução da PNAS (LOAS e NOB SUAS). O cofinanciamento é previsto na Lei Orgânica da Assistência Social - LOAS e na Norma Operacional Básica do Sistema Único da Assistência Social - NOB/SUAS e respaldado ainda pelo Pacto Federativo brasileiro. Com base nessa legislação, cabe a União, Estados e Municípios cofinanciar a Política Nacional da Assistência Social- PNAS. O Estado do Ceará, em cumprimento a essa legislação, cofinancia o Paif, serviço ofertado obrigatoriamente pela rede CRAS, transferindo recursos financeiros do Fundo Estadual da Assistência Social (FEAS) para os Fundos Municipais da Assistência Social de 159 municípios, apoiando o atendimento às famílias que são referenciadas em um CRAS de cada município, com exceção de Fortaleza, onde a cobertura do cofinanciamento estadual atinge 23 CRAS, possibilitando a melhoria desse serviço.

O projeto atende 159 municípios atingindo 181 Centros de Referência da Assistência Social -CRAS sendo 01 (um) para cada município e 23 (vinte e três) para o município de Fortaleza. Foram referenciadas no período de janeiro a setembro 506.945 famílias com o repasse de recursos financeiro para atendimento de 97.684 famílias, sendo que de janeiro a junho foram referenciadas 337.963 famílias com o repasse de recursos financeiro para atendimento de 65.125 famílias e no período julho a setembro 168.982 famílias, com o repasse de recursos financeiro para atendimento de 32.559 famílias, no Serviço PAIF

**Matriz de Problemas/Riscos**

Nenhum registro de Problemas/Riscos.

**INICIATIVA:** 123.1.04 - Promoção do apoio a famílias em situação de extrema pobreza e vulnerabilidade que não têm condições de arcar com as despesas relacionadas a nascimentos e mortes.

**ENTREGA PRIORITÁRIA: BENEFÍCIO CONCEDIDO**

**Definição:** Corresponde ao quantitativo de benefícios eventuais concedidos de auxílio-natalidade e auxílio-funeral a famílias atendidas pelos CRAS, conforme o porte do município, parâmetro definido pela legislação que fundamenta a execução da PNAS (LOAS e NOB SUAS).

**Unidade de medida:** Número Absoluto

**Execução Física Regionalizada**

Região	Programado do Ano (A)	Jan - Mar (B)	Jan - Jun (C)	Jan - Set (D)	Jan - Dez (E)	% Exec. Acumulado (E)/(A)
01 - CARIRI	2.338	0	771	1.288	1.288	55,09
02 - CENTRO SUL	1.000	0	200	541	541	54,10
03 - GRANDE FORTALEZA	3.342	0	1.385	2.307	2.307	69,03
04 - LITORAL LESTE	490	0	251	378	378	77,14
05 - LITORAL NORTE	1.130	0	490	972	972	86,02
06 - LITORAL OESTE / VALE DO CURU	918	0	220	406	406	44,23
07 - MACIÇO DO BATURITÉ	919	0	472	727	727	79,11
08 - SERRA DA IBIAPABA	816	0	141	286	286	35,05
09 - SERTÃO CENTRAL	1.018	0	290	464	464	45,58
10 - SERTÃO DE CANINDÉ	527	0	509	561	561	106,45
11 - SERTÃO DE SOBRAL	1.296	0	449	753	753	58,10
12 - SERTÃO DOS CRATEÚS	1.031	0	260	599	599	58,10
13 - SERTÃO DOS INHAMUNS	1.402	0	44	88	88	6,28
14 - VALE DO JAGUARIBE	1.181	0	441	694	694	58,76
<b>TOTAL</b>	<b>17.408</b>	<b>0</b>	<b>5.923</b>	<b>10.064</b>	<b>10.064</b>	<b>57,81</b>

**Execução orçamentária/financeira (por Órgão Executor)**

Órgão Executor	Lei+Créditos (A)	Empenhado (B)	Pago (C)	% Empenho (B/A)	% Pago (C/A)
FEAS	5.000.000,00	1.909.150,00	1.712.200,00	38,18	34,24
<b>TOTAL</b>	<b>5.000.000,00</b>	<b>1.909.150,00</b>	<b>1.712.200,00</b>	<b>38,18</b>	<b>34,24</b>

**Execução orçamentária/financeira (por Fonte de Recursos)**

Fonte	Lei+Créditos (A)	Empenhado (B)	Pago (C)	% Empenho (B/A)	% Pago (C/A)
00 - RECURSOS ORDINÁRIOS - AUXÍLIO FINANCEIRO PARA SAÚDE E ASSISTÊNCIA SOCIAL	2.500.000,00	0,00	0,00	0,00	0,00
10 - RECURSOS PROVENIENTES DO FECOP	2.500.000,00	1.909.150,00	1.712.200,00	76,36	68,48
<b>TOTAL</b>	<b>5.000.000,00</b>	<b>1.909.150,00</b>	<b>1.712.200,00</b>	<b>38,18</b>	<b>34,24</b>

**O que foi concluído no Período (Entregas Efetivas)**

Órgão Responsável: SPS

10.064 Benefícios Eventuais foram concedidos de auxílio-natalidade e auxílio-funeral a famílias atendidas pelos CRAS.

**Resumo para Consulta Pública**

Órgão Responsável: SPS

A entrega refere-se a concessão de benefícios eventuais (BE) que são benefícios temporários e se destinam ao pagamento de auxílio-natalidade e auxílio-funeral a famílias em situação de extrema pobreza e vulnerabilidade, que não têm condições de arcar com as despesas relacionadas a nascimentos e mortes nas famílias, a partir de demanda local ou parecer da equipe de referência do CRAS. No âmbito do cofinanciamento dos BE, a responsabilidade legal recai sobre Estado e Municípios. O Estado do Ceará, a partir dessa iniciativa e em cumprimento a essa legislação, cofinancia o BE, transferindo recursos financeiros do Fundo Estadual da Assistência Social (FEAS) para os Fundos Municipais da Assistência Social dos 184 municípios do Ceará. Estima-se que em 2023 serão concedidos 16.488 benefícios às pessoas das famílias.

De acordo com o registro mensal de atendimento dos CRAS, no período janeiro a setembro, foram concedidos 10.064 benefícios (pagamento de despesas relativas a auxílios-natalidade e funeral), atingindo um percentual de 57,81% da meta, dos quais 34,02% corresponde ao período janeiro a junho, com o atendimento de 5.923 benefícios e 23,79% ao período julho a setembro com a concessão de 4.141 benefícios. O registro do RMA poderá sofrer alterações, pois os municípios têm três meses subsequentes para fazer o registro do mês vigente.

**Matriz de Problemas/Riscos**

Nenhum registro de Problemas/Riscos.

**INICIATIVA:** 123.1.05 - Qualificação da prestação dos serviços socioassistenciais e da execução de programas e projetos no âmbito da Proteção Social Básica.

**ENTREGA PRIORITÁRIA: CAPACITAÇÃO REALIZADA**

**Definição:** A entrega refere-se às capacitações ofertadas para as equipes de referência dos Centros de Referência da Assistência Social - CRAS, da Gestão do Sistema Único da Assistência Social - SUAS, das equipes do Cadastro Único - CADÚNICO, Programa Bolsa Família - PBF. No período de 2020 a 2021 serão ofertadas cinco vagas por município, a partir de 2022 haverá uma ampliação de 50% do número de vagas, uma vez que está previsto o cofinanciamento do PAIF de 100% dos CRAS. Além disso, estão contempladas as capacitações realizadas no âmbito do Proares III, que beneficiarão gestores, coordenadores e usuários dos espaços físicos construídos com recursos do Programa, bem como os profissionais diretamente responsáveis pela provisão dos serviços sociais nessas unidades, distribuídos nos níveis estadual e municipal.

**Unidade de medida:** Número Absoluto

**Execução Física Regionalizada**

Região	Programado do Ano (A)	Jan - Mar (B)	Jan - Jun (C)	Jan - Set (D)	Jan - Dez (E)	% Exec. Acumulado (E)/(A)
01 - CARIRI	145	0	47	47	47	32,41
02 - CENTRO SUL	65	0	23	23	23	35,38
03 - GRANDE FORTALEZA	95	0	119	139	139	146,32
04 - LITORAL LESTE	30	0	12	12	12	40,00
05 - LITORAL NORTE	65	0	22	22	22	33,85
06 - LITORAL OESTE / VALE DO CURU	60	0	20	20	20	33,33
07 - MACIÇO DO BATURITÉ	65	0	20	20	20	30,77
08 - SERRA DA IBIAPABA	45	0	14	14	14	31,11
09 - SERTÃO CENTRAL	65	0	24	24	24	36,92
10 - SERTÃO DE CANINDÉ	30	0	10	10	10	33,33
11 - SERTÃO DE SOBRAL	90	0	31	31	31	34,44
12 - SERTÃO DOS CRATEÚS	65	0	19	19	19	29,23
13 - SERTÃO DOS INHAMUNS	25	0	9	9	9	36,00
14 - VALE DO JAGUARIBE	75	0	30	30	30	40,00
<b>TOTAL</b>	<b>920</b>	<b>0</b>	<b>400</b>	<b>420</b>	<b>420</b>	<b>45,65</b>

**Execução orçamentária/financeira (por Órgão Executor)**

Órgão Executor	Lei+Créditos (A)	Empenhado (B)	Pago (C)	% Empenho (B/A)	% Pago (C/A)
SPS	4.000,00	0,00	0,00	0,00	0,00
FEAS	3.146.000,00	1.806.667,81	1.803.706,47	57,43	57,33
<b>TOTAL</b>	<b>3.150.000,00</b>	<b>1.806.667,81</b>	<b>1.803.706,47</b>	<b>57,35</b>	<b>57,26</b>

**Execução orçamentária/financeira (por Fonte de Recursos)**

Fonte	Lei+Créditos (A)	Empenhado (B)	Pago (C)	% Empenho (B/A)	% Pago (C/A)
00 - RECURSOS ORDINÁRIOS	2.000.000,00	1.134.507,45	1.134.507,45	56,72	56,72
01 - COTA-PARTE DO FUNDO DE PARTICIPAÇÃO DOS ESTADOS	4.000,00	0,00	0,00	0,00	0,00
92 - REPASSE FUNDO A FUNDO - FNAS	1.146.000,00	672.160,36	669.199,02	58,65	58,39
<b>TOTAL</b>	<b>3.150.000,00</b>	<b>1.806.667,81</b>	<b>1.803.706,47</b>	<b>57,35</b>	<b>57,26</b>

**O que foi concluído no Período (Entregas Efetivas)**

Órgão Responsável: SPS

10 Técnicos das equipes dos Centros de Referência da Assistência Social - CRAS foram capacitadas em 01 curso "Programa Criança Feliz no SUAS - Articulação dos CRAS e o Programa Criança Feliz" .

10 Técnicos dos Centros Comunitário e Espaço Viva Gente - EVG foram capacitadas em 01 curso sobre " O atendimento à pessoa idosa".

400 Técnicos das equipes dos Centros de Referência da Assistência Social - CRAS foram capacitadas em 02 Encontros: da Vigilância Social e de Nivelamento sobre CadÚnico e Bolsa família dos 164 municípios

**Resumo para Consulta Pública**

Órgão Responsável: SPS

A entrega refere-se às capacitações ofertadas as equipes de referência dos Centros de Referência da Assistência Social - CRAS, da Gestão do Sistema Único da Assistência Social - SUAS, das equipes do Cadastro Único - CADÚNICO, Programa Bolsa Família - PBF. As capacitações visam também a sensibilização dos técnicos quanto a importância do seu desempenho para a redução de vulnerabilidades sociais atuando nas equipes técnicas Estadual e municipal. De janeiro a setembro, 420 pessoas das equipes dos Centros de Referência da Assistência Social - CRAS foram capacitados em 04 capacitações: Vigilância Social e de Nivelamento sobre CadÚnico e Bolsa família dos 164 municípios, Programa Criança Feliz no SUAS - Articulação dos CRAS e o Programa Criança Feliz e o outra sobre o atendimento à pessoa idosa, com técnicos dos Centros Comunitário e Espaço Viva Gente - EVG.

**Matriz de Problemas/Riscos**

Nenhum registro de Problemas/Riscos.

**ENTREGA PRIORITÁRIA: ASSESSORIA REALIZADA**

**Definição:** Assessoria realizada às equipes técnicas municipais para execução de Serviços, Projetos, Programas e Benefícios no âmbito da Proteção Social Básica, Cadastro Único - CADÚNICO e Programa Bolsa Família - PBF, dentre outros em todo o Estado do Ceará.

**Unidade de medida:** Número Absoluto

**Execução Física Regionalizada**

Região	Programado do Ano (A)	Jan - Mar (B)	Jan - Jun (C)	Jan - Set (D)	Jan - Dez (E)	% Exec. Acumulado (E)/(A)
01 - CARIRI	29	3	29	29	29	100,00
02 - CENTRO SUL	13	0	13	13	13	100,00
03 - GRANDE FORTALEZA	19	1	19	19	19	100,00
04 - LITORAL LESTE	6	0	6	6	6	100,00
05 - LITORAL NORTE	13	0	13	13	13	100,00
06 - LITORAL OESTE / VALE DO CURU	12	7	12	12	12	100,00
07 - MACIÇO DO BATURITÉ	13	0	13	13	13	100,00
08 - SERRA DA IBIAPABA	9	3	9	9	9	100,00
09 - SERTÃO CENTRAL	13	4	13	13	13	100,00
10 - SERTÃO DE CANINDÉ	6	0	6	6	6	100,00
11 - SERTÃO DE SOBRAL	18	0	18	18	18	100,00
12 - SERTÃO DOS CRATEÚS	13	6	13	13	13	100,00
13 - SERTÃO DOS INHAMUNS	5	0	5	5	5	100,00
14 - VALE DO JAGUARIBE	15	1	15	15	15	100,00
<b>TOTAL</b>	<b>184</b>	<b>25</b>	<b>184</b>	<b>184</b>	<b>184</b>	<b>100,00</b>

**Execução orçamentária/financeira (por Órgão Executor)**

Esta entrega não possui recursos financeiros programados e executados no período de referência.

**Execução orçamentária/financeira (por Fonte de Recursos)**

Esta entrega não possui recursos financeiros programados e executados no período de referência.

**O que foi concluído no Período (Entregas Efetivas)**

Órgão Responsável: SPS

184 assessorias foram realizadas com as equipes técnicas sobre serviços, projetos e programas no âmbito da Proteção Social Básica, CadÚnico e Bolsa família, dentre outro, dos 184 municípios.

**Resumo para Consulta Pública**

Órgão Responsável: SPS

A entrega refere-se as assessorias realizadas às equipes dos 184 municípios, através de visitas de monitoramento aos CRAS municipais, atendimento presencial e remoto e envio de informes técnicos para gestores, coordenadores, técnicos estaduais e municipais da Assistência Social, Cadastro Único, Programa Bolsa Família, e outros programas vinculados à Proteção Social Básica.

No período de janeiro a setembro, foram assessorados os 184 municípios, através de assessoramento remoto e envio de informes técnicos para gestores, coordenadores, técnicos estaduais e municipais da Assistência Social, sobre Cadastro Único, Programa Bolsa Família, Cartão Mais Infância e outros programas vinculados a Proteção Social Básica; Elaboração dos Planos Operativos do CADÚNICO, do Programa Bolsa Família - PBF, do Cofinanciamento do PAIF e BE, além gestão da Assistência Social para dar suporte técnico na temática do Auxílio Emergencial. Foi realizado também atendimento presencial na SPS aos municípios de Juazeiro, Jardim, Barbalha e Crato e viagem para o município de Capistrano.

**Matriz de Problemas/Riscos**

Nenhum registro de Problemas/Riscos.

**INICIATIVA:** 123.1.06 - Expansão da oferta de espaços lúdicos para a promoção do desenvolvimento infantil.

**ENTREGA PRIORITÁRIA: BRINQUEDOPRAÇA INSTALADA**

**Definição:** Espaços lúdicos voltados para o desenvolvimento infantil, sejam eles: Brinquedopraça - através da implantação de playground com piso emborrachado, gradil e academia ao ar livre em praças públicas; e Brinquedocreche - salas pedagógicas com implantação de kits de brinquedos, livros, jogos educativos, recreativos e/ou pedagógicos em creches, CEI, centros de convivência e CRAS; ambos com objetivo de estimular à criatividade, socialização, raciocínio lógico, afetividade e o desenvolvimento das capacidades motoras e senso de organização das crianças.

**Unidade de medida:** Número Absoluto

**Execução Física Regionalizada**

Região	Programado do Ano (A)	Jan - Mar (B)	Jan - Jun (C)	Jan - Set (D)	Jan - Dez (E)	% Exec. Acumulado (E)/(A)
01 - CARIRI	5	0	3	3	3	60,00
02 - CENTRO SUL	4	0	0	0	0	0,00
03 - GRANDE FORTALEZA	10	1	1	4	4	40,00
04 - LITORAL LESTE	4	0	0	1	1	25,00
05 - LITORAL NORTE	3	0	0	1	1	33,33
06 - LITORAL OESTE / VALE DO CURU	4	0	0	0	0	0,00
07 - MACIÇO DO BATURITÉ	4	2	2	2	2	50,00
08 - SERRA DA IBIAPABA	4	0	0	0	0	0,00
09 - SERTÃO CENTRAL	4	0	0	0	0	0,00
10 - SERTÃO DE CANINDÉ	3	0	0	0	0	0,00
11 - SERTÃO DE SOBRAL	7	0	0	1	1	14,29
12 - SERTÃO DOS CRATEÚS	3	0	0	1	1	33,33
13 - SERTÃO DOS INHAMUNS	4	0	1	1	1	25,00
14 - VALE DO JAGUARIBE	4	1	1	1	1	25,00
<b>TOTAL</b>	<b>63</b>	<b>4</b>	<b>8</b>	<b>15</b>	<b>15</b>	<b>23,81</b>

**Execução orçamentária/financeira (por Órgão Executor)**

Órgão Executor	Lei+Créditos (A)	Empenhado (B)	Pago (C)	% Empenho (B/A)	% Pago (C/A)
SPS	7.429.690,72	1.561.626,21	1.174.290,37	21,02	15,81
<b>TOTAL</b>	<b>7.429.690,72</b>	<b>1.561.626,21</b>	<b>1.174.290,37</b>	<b>21,02</b>	<b>15,81</b>

**Execução orçamentária/financeira (por Fonte de Recursos)**

Fonte	Lei+Créditos (A)	Empenhado (B)	Pago (C)	% Empenho (B/A)	% Pago (C/A)
00 - RECURSOS ORDINÁRIOS	86.000,00	0,00	0,00	0,00	0,00
01 - COTA-PARTE DO FUNDO DE PARTICIPAÇÃO DOS ESTADOS	4.000,00	0,00	0,00	0,00	0,00
10 - RECURSOS PROVENIENTES DO FECOP	7.339.690,72	1.561.626,21	1.174.290,37	21,27	15,99
<b>TOTAL</b>	<b>7.429.690,72</b>	<b>1.561.626,21</b>	<b>1.174.290,37</b>	<b>21,02</b>	<b>15,81</b>

**O que foi concluído no Período (Entregas Efetivas)**

Órgão Responsável: SPS

15 brinquedopraças instaladas nos municípios de Fortaleza(2), Itapiúna, Aracoiaba, Limoeiro do Norte, Penaforte, Juazeiro do Norte, Aurora, Aiuaba, Apuiarés, Santa Quitéria, Paracuru, Cascavel, Alcântaras e Martinópolis.

**Resumo para Consulta Pública**

Órgão Responsável: SPS

1. Oferta para a sociedade - BRINQUEDOPRAÇA INSTALADA - Brinquedopraça corresponde a um espaço lúdico, recreativo e de lazer, viabilizado por meio da reforma de praças e instalação de playground com vistas a contribuir para o desenvolvimento físico, cognitivo e emocional das crianças.
2. No período de janeiro a setembro de 2020, foram instaladas 15 brinquedopraças nos municípios de Fortaleza, Itapiúna, Aracoiaba, Limoeiro do Norte, Penaforte, Juazeiro do Norte, Aurora, Aiuaba, Apuiarés, Santa Quitéria, Paracuru, Cascavel, Alcântaras e Martinópolis, beneficiando aproximadamente 187.427 pessoas.

**Matriz de Problemas/Riscos**

Órgão Responsável	Momento	Âmbito	Problema/Risco	Probab.	Impacto	Farol
SPS	Atual	FATORES EXÓGENOS	Decretação de estado de emergência / calamidade pública	Alta	Alto	

**INICIATIVA:** 123.1.07 - Expansão da oferta na prestação de serviços socioassistenciais a crianças, adolescentes, jovens e suas famílias.

**ENTREGA PRIORITÁRIA:** EQUIPAMENTO SOCIOASSISTENCIAL IMPLANTADO

**Definição:** Equipamento socioassistencial implantado corresponde à construção, aquisição de equipamentos e treinamento de equipes dos equipamentos socioassistenciais como Centros de Referência Especializado de Assistência Social (CREAS), Centros de Educação Infantil (CEI); Centros de Esportes para Futebol - Areninhas e Centros de Esportes em Praças - Praça Mais Infância e Planos Participativos Municipais (PPM).

**Unidade de medida:** Número Absoluto



**Execução Física Regionalizada**

Região	Programado do Ano (A)	Jan - Mar (B)	Jan - Jun (C)	Jan - Set (D)	Jan - Dez (E)	% Exec. Acumulado (E)/(A)
01 - CARIRI	13	1	1	1	1	7,69
02 - CENTRO SUL	3	0	0	2	2	66,67
03 - GRANDE FORTALEZA	10	0	0	3	3	30,00
04 - LITORAL LESTE	3	0	0	0	0	0,00
05 - LITORAL NORTE	7	0	0	0	0	0,00
06 - LITORAL OESTE / VALE DO CURU	4	0	0	0	0	0,00
07 - MACIÇO DO BATURITÉ	3	0	0	0	0	0,00
08 - SERRA DA IBIAPABA	6	1	1	1	1	16,67
09 - SERTÃO CENTRAL	6	0	0	3	3	50,00
10 - SERTÃO DE CANINDÉ	6	0	0	0	0	0,00
11 - SERTÃO DE SOBRAL	5	0	0	0	0	0,00
12 - SERTÃO DOS CRATEÚS	7	0	0	0	0	0,00
13 - SERTÃO DOS INHAMUNS	3	0	0	0	0	0,00
<b>TOTAL</b>	<b>76</b>	<b>2</b>	<b>2</b>	<b>10</b>	<b>10</b>	<b>13,16</b>

**Execução orçamentária/financeira (por Órgão Executor)**

Órgão Executor	Lei+Créditos (A)	Empenhado (B)	Pago (C)	% Empenho (B/A)	% Pago (C/A)
SPS	22.448.500,00	3.300.016,66	2.981.225,39	14,70	13,28
<b>TOTAL</b>	<b>22.448.500,00</b>	<b>3.300.016,66</b>	<b>2.981.225,39</b>	<b>14,70</b>	<b>13,28</b>

**Execução orçamentária/financeira (por Fonte de Recursos)**

Fonte	Lei+Créditos (A)	Empenhado (B)	Pago (C)	% Empenho (B/A)	% Pago (C/A)
00 - RECURSOS ORDINÁRIOS PARA PROJETOS PRIORITÁRIOS	1.948.500,00	867.061,66	675.282,04	44,49	34,65
48 - OPERAÇÕES DE CRÉDITO EXTERNAS - TESOUREIRO/BID	7.800.000,00	1.372.036,51	1.296.843,01	17,59	16,62
82 - CONVÊNIOS COM ÓRGÃOS FEDERAIS - ADMINISTRAÇÃO DIRETA	10.500.000,00	0,00	0,00	0,00	0,00
86 - CONVÊNIOS COM ÓRGÃOS MUNICIPAIS - ADMINISTRAÇÃO DIRETA	2.200.000,00	1.060.918,49	1.009.100,34	48,22	45,86
<b>TOTAL</b>	<b>22.448.500,00</b>	<b>3.300.016,66</b>	<b>2.981.225,39</b>	<b>14,70</b>	<b>13,28</b>

**O que foi concluído no Período (Entregas Efetivas)**

Órgão Responsável: SPS

4 Areninhas, nos municípios de Guaraciaba do Norte, Mombaça, Paracuru e Quixeramobim.

Foram implantados 10 equipamentos sociais, dos quais: 6 Praças Mais infância, localizados em Juazeiro do Norte, Quixadá, Acopiara, Cascavel, Caucaia, Icó ;

**Resumo para Consulta Pública**

Órgão Responsável: SPS

- Oferta para a sociedade - EQUIPAMENTO SOCIOASSISTENCIAL IMPLANTADO - corresponde à construção, aquisição de equipamentos e treinamento de equipes dos equipamentos socioassistenciais como Centros de Referência Especializado de Assistência Social (CREAS), Centros de Educação Infantil (CEI); Centros de Esportes para Futebol -Areninhas e Centros de Esportes em Praças - Praça Mais Infância e Planos Participativos Municipais (PPM).
- No período de Janeiro a setembro de 2020, foram implantados 10 equipamentos socioassistenciais: 06 Centros de Esportes em Praça - Praça Mais Infância, em Juazeiro do Norte, Quixadá, Acopiara, Cascavel, Caucaia, Icó e 04 Centros de Esporte para Futebol - Areninha, em Guaraciaba do Norte, Mombaça, Paracuru e Quixeramobim.
- Em virtude da Pandemia do COVID 19, as obras de construção e as inaugurações foram suspensas.

**Matriz de Problemas/Riscos**

Órgão Responsável	Momento	Âmbito	Problema/Risco	Probab.	Impacto	Farol
SPS	Atual	FATORES EXÓGENOS	Decretação de estado de emergência / calamidade pública	Alta	Alto	

**INICIATIVA:** 123.1.08 - Promoção da prestação dos serviços de Proteção Social Básica em unidades estaduais.

**ENTREGA PRIORITÁRIA: ATENDIMENTO REALIZADO**

**Definição:** O atendimento realizado refere-se à soma total das pessoas atendidas com atividades complementares, de arte, cultura, esporte, lazer, qualificação profissional e inclusão digital nos equipamentos sociais.

**Unidade de medida:** Número Absoluto

**Execução Física Regionalizada**

Região	Programado do Ano (A)	Jan - Mar (B)	Jan - Jun (C)	Jan - Set (D)	Jan - Dez (E)	% Exec. Acumulado (E)/(A)
03 - GRANDE FORTALEZA	1.200	842	842	2.684	2.684	223,67
<b>TOTAL</b>	<b>1.200</b>	<b>842</b>	<b>842</b>	<b>2.684</b>	<b>2.684</b>	<b>223,67</b>

**Execução orçamentária/financeira (por Órgão Executor)**

Órgão Executor	Lei+Créditos (A)	Empenhado (B)	Pago (C)	% Empenho (B/A)	% Pago (C/A)
SPS	23.424.400,00	15.706.924,19	14.719.520,01	67,05	62,84
FEAS	150.000,00	0,00	0,00	0,00	0,00
<b>TOTAL</b>	<b>23.574.400,00</b>	<b>15.706.924,19</b>	<b>14.719.520,01</b>	<b>66,63</b>	<b>62,44</b>

**Execução orçamentária/financeira (por Fonte de Recursos)**

Fonte	Lei+Créditos (A)	Empenhado (B)	Pago (C)	% Empenho (B/A)	% Pago (C/A)
00 - RECURSOS ORDINÁRIOS - AUXÍLIO FINANCEIRO PARA SAÚDE E ASSISTÊNCIA SOCIAL	3.576.100,00	3.324.600,00	2.709.650,00	92,96	75,77
10 - RECURSOS PROVENIENTES DO FECOP	19.998.300,00	12.382.324,19	12.009.870,01	61,91	60,05
<b>TOTAL</b>	<b>23.574.400,00</b>	<b>15.706.924,19</b>	<b>14.719.520,01</b>	<b>66,63</b>	<b>62,44</b>

**O que foi concluído no Período (Entregas Efetivas)**

Órgão Responsável: SPS

2.684 atendimentos foram realizados com atividades socioassistenciais, de arte, cultura, esporte, lazer e inclusão digital, através dos projetos Ceará Espaço de Vida, Arte e Educação - ABC's e Circos.

**Resumo para Consulta Pública**

Órgão Responsável: SPS

A iniciativa corresponde à prestação de serviços nas unidades estaduais de atendimento da Proteção Social Básica, realizado junto a crianças, adolescentes, jovens, adultos e idosos nas unidades operacionais ou equipamentos sociais. De janeiro a setembro de 2020, foram realizados 2.684 atendimentos em atividades de arte, cultura, esporte, atividades socioeducativas, qualificação profissional, dentre outras ações, correspondendo aproximadamente a 3.908, dentre crianças, adolescentes, jovens, adultos, idosos e familiares, nos Projeto Ceará Espaço de Vida, Arte e Educação (05 ABC's e 02 Circos), nos 04 Centros Comunitários e no Espaço Viva Gente. É importante ressaltar que a maioria dos usuários participa de atividades continuadas no decorrer do ano, de forma contínua.

**Matriz de Problemas/Riscos**

Órgão Responsável	Momento	Âmbito	Problema/Risco	Probab.	Impacto	Farol
SPS	Futuro	EXECUÇÃO ORÇAMENTÁRIA / FINANCEIRA	Aprovação de projeto pelo Governador	Média	Alto	

**ENTREGA PRIORITÁRIA: BOLSA CONCEDIDA**

**Definição:** Refere-se a bolsas de capacitação para estagiários e jovens em situação de vulnerabilidade que participarão do Espaço Mais Infância.

**Unidade de medida:** Número Absoluto

**Execução Física Regionalizada**

Região	Programado do Ano (A)	Jan - Mar (B)	Jan - Jun (C)	Jan - Set (D)	Jan - Dez (E)	% Exec. Acumulado (E)/(A)
-						
<b>TOTAL</b>	-	-	-	-	-	

**Execução orçamentária/financeira (por Órgão Executor)**

Esta entrega não possui recursos financeiros programados e executados no período de referência.

**Execução orçamentária/financeira (por Fonte de Recursos)**

Esta entrega não possui recursos financeiros programados e executados no período de referência.

**O que foi concluído no Período (Entregas Efetivas)**

Órgão Responsável: SPS

Nenhum registro de Entregas Efetivas.

**Resumo para Consulta Pública**

Órgão Responsável: SPS

As ações estão prevista para iniciar em 2021.

**Matriz de Problemas/Riscos**

Nenhum registro de Problemas/Riscos.

**INICIATIVA:** 123.1.09 - Promoção do assessoramento técnico às equipes municipais na execução de serviços, projetos e programas.

**ENTREGA PRIORITÁRIA: ASSESSORIA REALIZADA**

**Definição:** Assessoria realizada aos municípios que recebem orientações técnicas para implantação dos planos participativos, auditorias e monitoramentos realizados periodicamente pelo BID e avaliações do programa ao longo do período, para aprofundar o conhecimento de aspectos relacionados aos municípios.

**Unidade de medida:** Número Absoluto

**Execução Física Regionalizada**

Região	Programado do Ano (A)	Jan - Mar (B)	Jan - Jun (C)	Jan - Set (D)	Jan - Dez (E)	% Exec. Acumulado (E)/(A)
01 - CARIRI	0	1	1	1	1	0,00
08 - SERRA DA IBIAPABA	0	1	1	1	1	0,00
15 - ESTADO DO CEARÁ	1	0	0	0	0	0,00
<b>TOTAL</b>	<b>1</b>	<b>2</b>	<b>2</b>	<b>2</b>	<b>2</b>	<b>200,00</b>

**Execução orçamentária/financeira (por Órgão Executor)**

Órgão Executor	Lei+Créditos (A)	Empenhado (B)	Pago (C)	% Empenho (B/A)	% Pago (C/A)
SPS	1.739.500,00	615.350,09	605.069,58	35,38	34,78
<b>TOTAL</b>	<b>1.739.500,00</b>	<b>615.350,09</b>	<b>605.069,58</b>	<b>35,38</b>	<b>34,78</b>

**Execução orçamentária/financeira (por Fonte de Recursos)**

Fonte	Lei+Créditos (A)	Empenhado (B)	Pago (C)	% Empenho (B/A)	% Pago (C/A)
00 - RECURSOS ORDINÁRIOS	209.500,00	159.018,77	159.018,77	75,90	75,90
48 - OPERAÇÕES DE CRÉDITO EXTERNAS - TESOURO/BID	1.530.000,00	456.331,32	446.050,81	29,82	29,15
<b>TOTAL</b>	<b>1.739.500,00</b>	<b>615.350,09</b>	<b>605.069,58</b>	<b>35,38</b>	<b>34,78</b>

**O que foi concluído no Período (Entregas Efetivas)**

Órgão Responsável: SPS

02 assessoramentos foram realizados nos municípios de Juazeiro do Norte e Guaraciaba do Norte

**Resumo para Consulta Pública**

Órgão Responsável: SPS

A entrega consiste na assessoria realizada aos municípios através de orientações técnicas para implantação dos planos participativos, auditorias e monitoramentos realizados periodicamente pelo BID e avaliações do programa ao longo do período, para aprofundar o conhecimento de aspectos relacionados aos municípios.

No período de janeiro a setembro, foram realizadas 02 assessorias técnicas nos municípios de Juazeiro do Norte e Guaraciaba do Norte. No período, de abril a agosto, as ações de assessoramento foram suspensas temporariamente em razão da pandemia.

**Matriz de Problemas/Riscos**

Nenhum registro de Problemas/Riscos.

**INICIATIVA:** 123.1.10 - Promoção da implementação de políticas públicas para inserção social e acessibilidade.

**ENTREGA PRIORITÁRIA: EVENTO APOIADO**

**Definição:** Refere-se ao apoio e promoção de eventos para promoção e disseminação das Políticas Públicas para pessoas idosas e pessoas com deficiência,.

**Unidade de medida:** Número Absoluto

**Execução Física Regionalizada**

Região	Programado do Ano (A)	Jan - Mar (B)	Jan - Jun (C)	Jan - Set (D)	Jan - Dez (E)	% Exec. Acumulado (E)/(A)
15 - ESTADO DO CEARÁ	20	0	0	0	0	0,00
<b>TOTAL</b>	<b>20</b>	<b>0</b>	<b>0</b>	<b>0</b>	<b>0</b>	<b>0,00</b>

**Execução orçamentária/financeira (por Órgão Executor)**

Órgão Executor	Lei+Créditos (A)	Empenhado (B)	Pago (C)	% Empenho (B/A)	% Pago (C/A)
SPS	30.000,00	0,00	0,00	0,00	0,00
FEAS	501.000,00	242.906,00	0,00	48,48	0,00
<b>TOTAL</b>	<b>531.000,00</b>	<b>242.906,00</b>	<b>0,00</b>	<b>45,75</b>	<b>0,00</b>

**Execução orçamentária/financeira (por Fonte de Recursos)**

Fonte	Lei+Créditos (A)	Empenhado (B)	Pago (C)	% Empenho (B/A)	% Pago (C/A)
00 - RECURSOS ORDINÁRIOS	500.000,00	242.906,00	0,00	48,58	0,00
10 - RECURSOS PROVENIENTES DO FECOP	31.000,00	0,00	0,00	0,00	0,00
<b>TOTAL</b>	<b>531.000,00</b>	<b>242.906,00</b>	<b>0,00</b>	<b>45,75</b>	<b>0,00</b>

**O que foi concluído no Período (Entregas Efetivas)**

Órgão Responsável: SPS

Nenhum registro de Entregas Efetivas.

**Resumo para Consulta Pública**

Órgão Responsável: SPS

A entrega evento realizado consiste no apoio e promoção de eventos para promoção e disseminação das Políticas Públicas para pessoas idosas e pessoas com deficiência.

No período, foi lançado e concluído o Edital de Chamamento Público Nº 004/2020, tendo como resultado a celebração de parceria através do Termo de Colaboração nº 009/2020, firmado com a OSC Agência de Desenvolvimento Econômico e Social, ADES, cujo objeto é a execução do Projeto Ceará Acessível. Com o primeiro repasse financeiro efetivado em 07 de outubro de 2020, o projeto encontra-se em plena execução, sendo realizada 01 (uma) oficina para 100 (cem) pessoas idosas e com deficiência na modalidade EAD.

**Matriz de Problemas/Riscos**

Nenhum registro de Problemas/Riscos.

**INICIATIVA:** 123.1.11 - Expansão da adaptação e acessibilidade de espaços públicos de convivência social.

**ENTREGA PRIORITÁRIA: ESPAÇO DE CONVIVÊNCIA ESTRUTURADO**

**Definição:** A entrega refere-se a estruturação de espaços de convivência para ampliação da acessibilidade para pessoas idosas e pessoas com deficiência, crianças e adolescentes.

**Unidade de medida:** Número Absoluto

**Execução Física Regionalizada**

Região	Programado do Ano (A)	Jan - Mar (B)	Jan - Jun (C)	Jan - Set (D)	Jan - Dez (E)	% Exec. Acumulado (E)/(A)
15 - ESTADO DO CEARÁ	7	0	0	0	0	0,00
<b>TOTAL</b>	<b>7</b>	<b>0</b>	<b>0</b>	<b>0</b>	<b>0</b>	<b>0,00</b>

**Execução orçamentária/financeira (por Órgão Executor)**

Órgão Executor	Lei+Créditos (A)	Empenhado (B)	Pago (C)	% Empenho (B/A)	% Pago (C/A)
SPS	4.000,00	0,00	0,00	0,00	0,00
FEAS	101.000,00	0,00	0,00	0,00	0,00
<b>TOTAL</b>	<b>105.000,00</b>	<b>0,00</b>	<b>0,00</b>	<b>0,00</b>	<b>0,00</b>

**Execução orçamentária/financeira (por Fonte de Recursos)**

Fonte	Lei+Créditos (A)	Empenhado (B)	Pago (C)	% Empenho (B/A)	% Pago (C/A)
00 - RECURSOS ORDINÁRIOS	101.000,00	0,00	0,00	0,00	0,00
01 - COTA-PARTE DO FUNDO DE PARTICIPAÇÃO DOS ESTADOS	4.000,00	0,00	0,00	0,00	0,00
<b>TOTAL</b>	<b>105.000,00</b>	<b>0,00</b>	<b>0,00</b>	<b>0,00</b>	<b>0,00</b>

**O que foi concluído no Período (Entregas Efetivas)**

Órgão Responsável: SPS

Nenhum registro de Entregas Efetivas.

**Resumo para Consulta Pública**

Órgão Responsável: SPS

A entrega refere-se a estruturação de espaços de convivência para ampliação da acessibilidade para pessoas idosas e pessoas com deficiência, crianças e adolescentes. No período, houve o lançamento do Edital para contratação de entidades responsáveis pela ampliação de espaços públicos de convivência para pessoas idosas e pessoas com deficiência, crianças e adolescentes, promovendo a inclusão social e acessibilidade na Estado do Ceará. Encontra-se andamento a formalização do termo de fomento de contratação de entidade para iniciar execução da entrega.

**Matriz de Problemas/Riscos**

Nenhum registro de Problemas/Riscos.

**INICIATIVA:** 123.1.12 - Promoção da oferta de serviços para o fortalecimento de vínculos entre adolescentes e jovens grávidas e seus bebês.

**ENTREGA PRIORITÁRIA: PESSOA ATENDIDA**

**Definição:** A entrega se refere a adolescentes e jovens grávidas participantes de oficinas sobre as seguintes temáticas : fortalecimento de vínculos familiares, saúde reprodutiva e direitos sexuais, confecção de itens do enxoval do bebê, planejamento familiar e elaboração de projetos de vida.

**Unidade de medida:** Número Absoluto

**Execução Física Regionalizada**

Região	Programado do Ano (A)	Jan - Mar (B)	Jan - Jun (C)	Jan - Set (D)	Jan - Dez (E)	% Exec. Acumulado (E)/(A)
-						
<b>TOTAL</b>	-	-	-	-	-	

**Execução orçamentária/financeira (por Órgão Executor)**

Esta entrega não possui recursos financeiros programados e executados no período de referência.

**Execução orçamentária/financeira (por Fonte de Recursos)**

Esta entrega não possui recursos financeiros programados e executados no período de referência.

**O que foi concluído no Período (Entregas Efetivas)**

Órgão Responsável: SPS

Nenhum registro de Entregas Efetivas.

**Resumo para Consulta Pública**

Órgão Responsável: SPS

A entrega PESSOA ATENDIDA está com previsão de entrega para 2021. Os recursos para o Programa PREVIO (Programa de Prevenção a Violência) só serão liberados em 2021.

**Matriz de Problemas/Riscos**

Nenhum registro de Problemas/Riscos.

**TEMA**

**1.3 - INCLUSÃO SOCIAL E DIREITOS HUMANOS**

**PROGRAMA**

**131 - PROTEÇÃO E DEFESA DOS DIREITOS DA MULHER**

**ÓRGÃO GESTOR:** SPS

**OBJETIVO:** Ampliar a promoção do empoderamento das mulheres e autonomia socioeconômica.

**PÚBLICO ALVO:** Mulheres em situação de risco e vulnerabilidade social.

**INICIATIVA:** 131.1.01 - Expansão da oferta regionalizada de atendimento a mulheres em situação de violência doméstica e familiar.

**ENTREGA PRIORITÁRIA: NÚCLEO DE ATENDIMENTO IMPLANTADO**

**Definição:** Núcleos de atendimento à mulher vítima de violência a serem implantados nas delegacias comuns - Salas Lilás, com adequação das instalações físicas e aquisição de equipamentos e mobiliário.

**Unidade de medida:** Número Absoluto

**Execução Física Regionalizada**

Região	Programado do Ano (A)	Jan - Mar (B)	Jan - Jun (C)	Jan - Set (D)	Jan - Dez (E)	% Exec. Acumulado (E)/(A)
-						
<b>TOTAL</b>	-	-	-	-	-	

**Execução orçamentária/financeira (por Órgão Executor)**

Esta entrega não possui recursos financeiros programados e executados no período de referência.

**Execução orçamentária/financeira (por Fonte de Recursos)**

Esta entrega não possui recursos financeiros programados e executados no período de referência.

**O que foi concluído no Período (Entregas Efetivas)**

Órgão Responsável: SPS

Nenhum registro de Entregas Efetivas.

**Resumo para Consulta Pública**

Órgão Responsável: SPS

A entrega é um componente do Programa PREVIO (Programa de Prevenção a Violência) e suas ações serão executadas a partir de 2021.

**Matriz de Problemas/Riscos**

Nenhum registro de Problemas/Riscos.

**ENTREGA PRIORITÁRIA: CASA DA MULHER IMPLANTADA**

**Definição:** A Casas da Mulher Cearense será implantada, mobiliada e mantida, a fim de garantir para as regiões do estado uma política de interiorização, dos serviços que compõem a rede de enfrentamento, implementando de maneira integrada serviços especializados para os mais diversos tipos de violência contra as mulheres, com acolhimento, apoio psicossocial, delegacia, Juizado, Ministério Público, Defensoria pública, promoção da autonomia econômica, alojamentos de passagem rompendo assim com o ciclo da violência.

**Unidade de medida:** Número Absoluto

**Execução Física Regionalizada**

Região	Programado do Ano (A)	Jan - Mar (B)	Jan - Jun (C)	Jan - Set (D)	Jan - Dez (E)	% Exec. Acumulado (E)/(A)
01 - CARIRI	1	0	0	0	0	0,00
<b>TOTAL</b>	<b>1</b>	<b>0</b>	<b>0</b>	<b>0</b>	<b>0</b>	<b>0,00</b>

**Execução orçamentária/financeira (por Órgão Executor)**

Órgão Executor	Lei+Créditos (A)	Empenhado (B)	Pago (C)	% Empenho (B/A)	% Pago (C/A)
SPS	1.920.764,00	0,00	0,00	0,00	0,00
<b>TOTAL</b>	<b>1.920.764,00</b>	<b>0,00</b>	<b>0,00</b>	<b>0,00</b>	<b>0,00</b>



**Execução orçamentária/financeira (por Fonte de Recursos)**

Fonte	Lei+Créditos (A)	Empenhado (B)	Pago (C)	% Empenho (B/A)	% Pago (C/A)
00 - RECURSOS ORDINÁRIOS	130.764,00	0,00	0,00	0,00	0,00
01 - COTA-PARTE DO FUNDO DE PARTICIPAÇÃO DOS ESTADOS	100.000,00	0,00	0,00	0,00	0,00
48 - OPERAÇÕES DE CRÉDITO EXTERNAS - TESOUREIRO/BID	1.540.000,00	0,00	0,00	0,00	0,00
82 - CONVÊNIOS COM ÓRGÃOS FEDERAIS - ADMINISTRAÇÃO DIRETA	150.000,00	0,00	0,00	0,00	0,00
<b>TOTAL</b>	<b>1.920.764,00</b>	<b>0,00</b>	<b>0,00</b>	<b>0,00</b>	<b>0,00</b>

**O que foi concluído no Período (Entregas Efetivas)**

Órgão Responsável: SPS

Não houve entrega no período.

**Resumo para Consulta Pública**

Órgão Responsável: SPS

A entrega consiste na implantação da Casa da Mulher Cearense visando ampliar o atendimento às mulheres em situação de violência doméstica e familiar em diversas regiões do Estado do Ceará. A Casas da Mulher Cearense será implantada, mobiliada e mantida, a fim de garantir para as regiões do estado uma política de interiorização, dos serviços que compõem a rede de enfrentamento, implementando de maneira integrada serviços especializados para os mais diversos tipos de violência contra as mulheres, com acolhimento, apoio psicossocial, delegacia, Juizado, Ministério Público, Defensoria pública, promoção da autonomia econômica, alojamentos de passagem rompendo assim com o ciclo da violência.

No período de janeiro a setembro, os contratos referentes às obras das Casas da Mulher Cearense de Sobral e de Juazeiro foram publicados e encaminhados para SOP, para a emissão das ordens de serviço. De julho a setembro, um imóvel (terreno) foi doado ao Estado, para a construção da Casa da Mulher Cearense de Quixadá.

**Matriz de Problemas/Riscos**

Órgão Responsável	Momento	Âmbito	Problema/Risco	Probab.	Impacto	Farol
SPS	Atual	FATORES EXÓGENOS	Decretação de estado de emergência / calamidade pública	Alta	Médio	

**INICIATIVA:** 131.1.02 - Expansão do conhecimento técnico-científico sobre a política de gênero no Estado do Ceará.

**ENTREGA PRIORITÁRIA: ESTUDO ELABORADO**

**Definição:** Trata-se de um estudo da política de gênero no Estado do Ceará com o objetivo de resgatar a história das políticas públicas para as mulheres, sua evolução ao longo do tempo, bem como catalogar todas as leis municipais, leis estaduais, portarias e decretos.

**Unidade de medida:** Número Absoluto

**Execução Física Regionalizada**

Região	Programado do Ano (A)	Jan - Mar (B)	Jan - Jun (C)	Jan - Set (D)	Jan - Dez (E)	% Exec. Acumulado (E)/(A)
03 - GRANDE FORTALEZA	1	0	0	0	0	0,00
<b>TOTAL</b>	<b>1</b>	<b>0</b>	<b>0</b>	<b>0</b>	<b>0</b>	<b>0,00</b>

**Execução orçamentária/financeira (por Órgão Executor)**

Órgão Executor	Lei+Créditos (A)	Empenhado (B)	Pago (C)	% Empenho (B/A)	% Pago (C/A)
SPS	380.462,91	370.049,09	370.049,09	97,26	97,26
<b>TOTAL</b>	<b>380.462,91</b>	<b>370.049,09</b>	<b>370.049,09</b>	<b>97,26</b>	<b>97,26</b>

**Execução orçamentária/financeira (por Fonte de Recursos)**

Fonte	Lei+Créditos (A)	Empenhado (B)	Pago (C)	% Empenho (B/A)	% Pago (C/A)
00 - RECURSOS ORDINÁRIOS	49.226,36	49.226,36	49.226,36	100,00	100,00
82 - CONVÊNIOS COM ÓRGÃOS FEDERAIS - ADMINISTRAÇÃO DIRETA	331.236,55	320.822,73	320.822,73	96,85	96,85
<b>TOTAL</b>	<b>380.462,91</b>	<b>370.049,09</b>	<b>370.049,09</b>	<b>97,26</b>	<b>97,26</b>

**O que foi concluído no Período (Entregas Efetivas)**

Órgão Responsável: SPS

Não houve entrega no período.

**Resumo para Consulta Pública**

Órgão Responsável: SPS

A iniciativa consiste na expansão do conhecimento técnico-científico sobre a política de gênero no Estado do Ceará e a entrega será a apresentação do Estudo da Política de Gênero no Estado do Ceará com o objetivo de resgatar a história das políticas públicas para as mulheres, sua evolução ao longo do tempo, bem como catalogar todas as leis municipais, leis estaduais, portarias e decretos. Esse material está sendo elaborado pela Equipe da Secretaria Executiva de Políticas para as Mulheres.

De janeiro a março, foi iniciada a fase de pesquisa de leis, decretos e portarias. Em abril, foi iniciada a fase de escrita do estudo de gênero, que segue até o período em questão. Portanto, de janeiro a setembro, estimamos ter atingido aproximadamente 60% (sessenta por cento) da entrega executada.

**Matriz de Problemas/Riscos**

Nenhum registro de Problemas/Riscos.

**ENTREGA PRIORITÁRIA: PLANO ELABORADO**

**Definição:** Plano Estadual de Políticas Públicas para as Mulheres é um instrumento que possibilita o diagnóstico de possibilidades e potências para debater e lutar por igualdade de gênero, saúde integral das mulheres, enfrentamento de todas as formas de violência e desenvolvimento com igualdade econômica e social para as mulheres da cidade, do campo e das águas, ampliando o controle social e a participação democrática e popular das políticas transversais.

**Unidade de medida:** Número Absoluto

**Execução Física Regionalizada**

Região	Programado do Ano (A)	Jan - Mar (B)	Jan - Jun (C)	Jan - Set (D)	Jan - Dez (E)	% Exec. Acumulado (E)/(A)
03 - GRANDE FORTALEZA	1	0	0	0	0	0,00
<b>TOTAL</b>	<b>1</b>	<b>0</b>	<b>0</b>	<b>0</b>	<b>0</b>	<b>0,00</b>

**Execução orçamentária/financeira (por Órgão Executor)**

Órgão Executor	Lei+Créditos (A)	Empenhado (B)	Pago (C)	% Empenho (B/A)	% Pago (C/A)
SPS	20.000,00	0,00	0,00	0,00	0,00
<b>TOTAL</b>	<b>20.000,00</b>	<b>0,00</b>	<b>0,00</b>	<b>0,00</b>	<b>0,00</b>

**Execução orçamentária/financeira (por Fonte de Recursos)**

Fonte	Lei+Créditos (A)	Empenhado (B)	Pago (C)	% Empenho (B/A)	% Pago (C/A)
82 - CONVÊNIOS COM ÓRGÃOS FEDERAIS - ADMINISTRAÇÃO DIRETA	20.000,00	0,00	0,00	0,00	0,00
<b>TOTAL</b>	<b>20.000,00</b>	<b>0,00</b>	<b>0,00</b>	<b>0,00</b>	<b>0,00</b>

**O que foi concluído no Período (Entregas Efetivas)**

Órgão Responsável: SPS

Não houve entrega no período.

**Resumo para Consulta Pública**

Órgão Responsável: SPS

A entrega refere-se ao Plano Estadual de Políticas Públicas para as Mulheres, instrumento que possibilita o diagnóstico de possibilidades e potências para debater e lutar por igualdade de gênero, saúde integral das mulheres, enfrentamento de todas as formas de violência e desenvolvimento com igualdade econômica e social para as mulheres da cidade, do campo e das águas, ampliando o controle social e a participação democrática e popular das políticas transversais.

O Plano Estadual de Políticas Públicas para as Mulheres será construído a partir da realização da V Conferência Estadual de Políticas Públicas para as Mulheres, antes prevista para julho de 2020. Devido ao período de isolamento social em virtude do COVID-19, o Conselho Nacional dos Direitos da Mulher decidiu adiar a realização da conferência e programar para 2021. Portanto, a entrega será reprogramada para 2021.

**Matriz de Problemas/Riscos**

Nenhum registro de Problemas/Riscos.

**INICIATIVA:** 131.1.03 - Qualificação profissional no âmbito estadual voltada ao enfrentamento à violência contra as mulheres.

**ENTREGA PRIORITÁRIA: AGENTE PÚBLICO CAPACITADO**

**Definição:** Profissionais lotados nas delegacias comuns capacitados para o atendimento às mulheres em situação de violência.

**Unidade de medida:** Número Absoluto

**Execução Física Regionalizada**

Região	Programado do Ano (A)	Jan - Mar (B)	Jan - Jun (C)	Jan - Set (D)	Jan - Dez (E)	% Exec. Acumulado (E)/(A)
-						
<b>TOTAL</b>	-	-	-	-	-	

**Execução orçamentária/financeira (por Órgão Executor)**

Esta entrega não possui recursos financeiros programados e executados no período de referência.

**Execução orçamentária/financeira (por Fonte de Recursos)**

Esta entrega não possui recursos financeiros programados e executados no período de referência.

**O que foi concluído no Período (Entregas Efetivas)**

Órgão Responsável: SPS

Nenhum registro de Entregas Efetivas.

**Resumo para Consulta Pública**

Órgão Responsável: SPS

A entrega AGENTE PÚBLICO CAPACITADO está com previsão de entrega para 2021. Os recursos para o Programa PREVIO (Programa de Prevenção a Violência) só serão liberados em 2021.

**Matriz de Problemas/Riscos**

Nenhum registro de Problemas/Riscos.

**ENTREGA PRIORITÁRIA: PESSOA CAPACITADA**

**Definição:** Pessoa capacitada refere-se à população que atua ou tem interesse na rede de Enfrentamento à Violência, além do servidor e da servidora que será público de capacitações contínuas, com o objetivo de promover no enfrentamento à violência contra as mulheres.

**Unidade de medida:** Número Absoluto

**Execução Física Regionalizada**

Região	Programado do Ano (A)	Jan - Mar (B)	Jan - Jun (C)	Jan - Set (D)	Jan - Dez (E)	% Exec. Acumulado (E)/(A)
01 - CARIRI	50	0	0	34	34	68,00
02 - CENTRO SUL	0	0	0	9	9	0,00
03 - GRANDE FORTALEZA	100	0	0	251	251	251,00
05 - LITORAL NORTE	0	0	0	1	1	0,00
06 - LITORAL OESTE / VALE DO CURU	0	0	0	2	2	0,00
07 - MACIÇO DO BATURITÉ	0	0	0	2	2	0,00
08 - SERRA DA IBIAPABA	0	0	0	5	5	0,00
09 - SERTÃO CENTRAL	0	0	0	1	1	0,00
10 - SERTÃO DE CANINDÉ	0	0	0	1	1	0,00
11 - SERTÃO DE SOBRAL	50	0	0	12	12	24,00
12 - SERTÃO DOS CRATEÚS	0	0	0	4	4	0,00
14 - VALE DO JAGUARIBE	0	0	0	3	3	0,00
<b>TOTAL</b>	<b>200</b>	<b>0</b>	<b>0</b>	<b>325</b>	<b>325</b>	<b>162,50</b>

**Execução orçamentária/financeira (por Órgão Executor)**

Órgão Executor	Lei+Créditos (A)	Empenhado (B)	Pago (C)	% Empenho (B/A)	% Pago (C/A)
SPS	1.088.537,09	1.651,17	1.651,17	0,15	0,15
<b>TOTAL</b>	<b>1.088.537,09</b>	<b>1.651,17</b>	<b>1.651,17</b>	<b>0,15</b>	<b>0,15</b>

**Execução orçamentária/financeira (por Fonte de Recursos)**

Fonte	Lei+Créditos (A)	Empenhado (B)	Pago (C)	% Empenho (B/A)	% Pago (C/A)
00 - RECURSOS ORDINÁRIOS	174.773,64	0,00	0,00	0,00	0,00
82 - CONVÊNIOS COM ÓRGÃOS FEDERAIS - ADMINISTRAÇÃO DIRETA	913.763,45	1.651,17	1.651,17	0,18	0,18
<b>TOTAL</b>	<b>1.088.537,09</b>	<b>1.651,17</b>	<b>1.651,17</b>	<b>0,15</b>	<b>0,15</b>

**O que foi concluído no Período (Entregas Efetivas)**

Órgão Responsável: SPS

325 (trezentas e vinte e cinco) pessoas foram capacitadas no curso virtual de "Capacitação para a Rede de Enfrentamento e Atendimento à Violência de Gênero".

**Resumo para Consulta Pública**

Órgão Responsável: SPS

A entrega consiste em capacitar pessoa que atua ou tem interesse na rede de Enfrentamento à Violência, além do servidor e da servidora que será público de capacitações contínuas, com o objetivo de promover no enfrentamento à violência contra as mulheres.

As capacitações programadas para março, com atividade na Escola de Saúde Pública do Estado do Ceará e outra na Casa da Mulher Brasileira do Ceará, para agentes da Polícia Civil do Estado do Ceará, da Região Metropolitana de Fortaleza, não foram realizadas, devido ao Decreto Nº 33.519, de 19 de março de 2020, o qual estabeleceu o isolamento social em virtude do COVID-19.

Novo cronograma foi elaborado e em agosto, foi realizado o curso virtual de "Capacitação para a Rede de Enfrentamento e Atendimento à Violência de Gênero", promovido pela Secretaria Executiva de Políticas para as Mulheres e a Casa da Mulher Brasileira do Ceará, com 06 aulas, transmitidas pelo canal SPS Ceará no YouTube, realizadas nos dias 17/08, 19/08, 21/08, 24/08, 26/08 e 28/08, nas quais foram oficialmente capacitadas e certificadas 325 (trezentas e vinte e cinco) pessoas. Logo, atingimos 163% (cento e sessenta e três por cento) da meta.

Em setembro, iniciamos o segundo curso de capacitação virtual, porém só terá fim em outubro. Portanto, só poderemos informar a quantidade de pessoas capacitadas a partir do término do curso e da certificação. As informações estarão disponíveis no próximo acompanhamento da entrega trimestral.

**Matriz de Problemas/Riscos**

Nenhum registro de Problemas/Riscos.

**INICIATIVA:** 131.1.04 - Expansão do controle social sobre os Direitos da Mulher no âmbito estadual e municipal.

**ENTREGA PRIORITÁRIA:** CONSELHO CONSTITUÍDO

**Definição:** Conselhos Estaduais e Municipais de Direitos da Mulher constituídos para tratar de norma, consultas e deliberações relacionadas aos direitos da mulher.

**Unidade de medida:** Número Absoluto

**Execução Física Regionalizada**

Região	Programado do Ano (A)	Jan - Mar (B)	Jan - Jun (C)	Jan - Set (D)	Jan - Dez (E)	% Exec. Acumulado (E)/(A)
01 - CARIRI	1	0	0	0	0	0,00
03 - GRANDE FORTALEZA	1	1	1	1	1	100,00
08 - SERRA DA IBIAPABA	1	0	0	0	0	0,00
11 - SERTÃO DE SOBRAL	1	0	0	0	0	0,00
13 - SERTÃO DOS INHAMUNS	1	0	0	0	0	0,00
<b>TOTAL</b>	<b>5</b>	<b>1</b>	<b>1</b>	<b>1</b>	<b>1</b>	<b>20,00</b>

**Execução orçamentária/financeira (por Órgão Executor)**

Órgão Executor	Lei+Créditos (A)	Empenhado (B)	Pago (C)	% Empenho (B/A)	% Pago (C/A)
SPS	125.000,00	3.350,85	3.350,85	2,68	2,68
<b>TOTAL</b>	<b>125.000,00</b>	<b>3.350,85</b>	<b>3.350,85</b>	<b>2,68</b>	<b>2,68</b>

**Execução orçamentária/financeira (por Fonte de Recursos)**

Fonte	Lei+Créditos (A)	Empenhado (B)	Pago (C)	% Empenho (B/A)	% Pago (C/A)
82 - CONVÊNIOS COM ÓRGÃOS FEDERAIS - ADMINISTRAÇÃO DIRETA	125.000,00	3.350,85	3.350,85	2,68	2,68
<b>TOTAL</b>	<b>125.000,00</b>	<b>3.350,85</b>	<b>3.350,85</b>	<b>2,68</b>	<b>2,68</b>

**O que foi concluído no Período (Entregas Efetivas)**

Órgão Responsável: SPS

1 Conselho constituído - Conselho Cearense dos Direitos da Mulher (CCDM) foi reestruturado e passa a vigorar pela Lei Estadual Nº 17.170, de 09 de janeiro de 2020.

**Resumo para Consulta Pública**

Órgão Responsável: SPS

A iniciativa visa expandir a quantidade de conselhos municipais e reestruturar o conselho estadual de Direitos da Mulher, importantes órgãos de participação e controle social das políticas públicas para as mulheres por tratar de normas, consultas e deliberações relacionadas aos direitos da mulher.

De janeiro a março, foi reestruturado o Conselho Cearense dos Direitos da Mulher (CCDM), pela Lei Estadual Nº 17.170, de 09 de janeiro de 2020 e de abril e junho não foram constituídos os conselhos previstos, devido à pandemia do COVID-19.

Agora, com a proximidade do período eleitoral, que neste ano, excepcionalmente, será realizado em novembro, limitou as articulações para o desenvolvimento de conselhos municipais dos direitos das mulheres.

**Matriz de Problemas/Riscos**

Nenhum registro de Problemas/Riscos.

**INICIATIVA:** 131.1.05 - Promoção da caravana de enfrentamento à violência contra as mulheres.

**ENTREGA PRIORITÁRIA:** CAMPANHA REALIZADA

**Definição:** A campanha realizada é uma campanha de promoção dos direitos e dos serviços especializados para as mulheres em situação de violência, para as 14 regiões de planejamento.

Unidade de medida: Número Absoluto

**Execução Física Regionalizada**

Região	Programado do Ano (A)	Jan - Mar (B)	Jan - Jun (C)	Jan - Set (D)	Jan - Dez (E)	% Exec. Acumulado (E)/(A)
01 - CARIRI	2	4	4	5	5	250,00
02 - CENTRO SUL	2	1	1	1	1	50,00
03 - GRANDE FORTALEZA	24	5	18	46	46	191,67
04 - LITORAL LESTE	2	0	0	0	0	0,00
05 - LITORAL NORTE	2	0	0	0	0	0,00
06 - LITORAL OESTE / VALE DO CURU	2	0	0	0	0	0,00
07 - MACIÇO DO BATURITÉ	2	0	0	0	0	0,00
08 - SERRA DA IBIAPABA	2	0	0	0	0	0,00
09 - SERTÃO CENTRAL	2	0	0	0	0	0,00
10 - SERTÃO DE CANINDÉ	2	0	0	0	0	0,00
11 - SERTÃO DE SOBRAL	2	1	1	1	1	50,00
12 - SERTÃO DOS CRATEÚS	2	0	0	0	0	0,00
13 - SERTÃO DOS INHAMUNS	2	0	0	0	0	0,00
14 - VALE DO JAGUARIBE	2	1	1	1	1	50,00
<b>TOTAL</b>	<b>50</b>	<b>12</b>	<b>25</b>	<b>54</b>	<b>54</b>	<b>108,00</b>

**Execução orçamentária/financeira (por Órgão Executor)**

Órgão Executor	Lei+Créditos (A)	Empenhado (B)	Pago (C)	% Empenho (B/A)	% Pago (C/A)
SPS	80.000,00	0,00	0,00	0,00	0,00
<b>TOTAL</b>	<b>80.000,00</b>	<b>0,00</b>	<b>0,00</b>	<b>0,00</b>	<b>0,00</b>

**Execução orçamentária/financeira (por Fonte de Recursos)**

Fonte	Lei+Créditos (A)	Empenhado (B)	Pago (C)	% Empenho (B/A)	% Pago (C/A)
00 - RECURSOS ORDINÁRIOS	5.000,00	0,00	0,00	0,00	0,00
82 - CONVÊNIOS COM ÓRGÃOS FEDERAIS - ADMINISTRAÇÃO DIRETA	75.000,00	0,00	0,00	0,00	0,00
<b>TOTAL</b>	<b>80.000,00</b>	<b>0,00</b>	<b>0,00</b>	<b>0,00</b>	<b>0,00</b>

**O que foi concluído no Período (Entregas Efetivas)**

Órgão Responsável: SPS

25 campanhas foram realizadas para promoção dos direitos e dos serviços especializados para as mulheres em situação de violência em Juazeiro, Crato, Barbalha, Fortaleza, Icó, Sobral e Limoeiro.

29 campanhas com os projetos "Diálogos entre Mulheres e Homens pela Harmonia Familiar" e "Só Para Elas"

**Resumo para Consulta Pública**

Órgão Responsável: SPS

A entrega campanha realizada visa ações de promoção dos direitos e dos serviços especializados para as mulheres em situação de violência. De janeiro a setembro, 54 campanhas foram realizadas, nos municípios de Juazeiro do Norte, Crato, Barbalha, Sobral, Limoeiro do Norte, Icó e em Fortaleza, com apresentação nas seguintes instituições: Universidade Federal do Ceará, na Conferência da Mulher Advogada da OAB, na Casa da Mulher Brasileira, no Centro Universitário Estácio e no Residencial Luiz Gonzaga). De abril a junho, as campanhas: "Diálogos entre Mulheres e Homens pela Harmonia Familiar", com edições às sextas-feiras: 1º/05, 08/05, 15/05, 22/05, 29/05, 05/06, 12/06, 19/06 e 26/06, 03/07, 10/07, 17/07, 24/07, 31/07, 14/08, 21/08, 28/08, 04/09, 11/09, 18/09 e 25/09 e "Só Para Elas", com edições às quintas-feiras: 04/06, 11/06, 18/06 e 25/06, 02/07, 09/07, 16/07, 23/07, 30/07, 06/08, 11/08, 12/08, 13/08, 18/08, 20/08, 27/08, 03/09, 10/09, 17/09 e 24/09, ocorreram de forma virtual.

**Matriz de Problemas/Riscos**

Nenhum registro de Problemas/Riscos.

**INICIATIVA:** 131.1.06 - Promoção da participação social no planejamento e implementação das políticas públicas para as mulheres.

**ENTREGA PRIORITÁRIA: EVENTO REALIZADO**

**Definição:** A entrega é a promoção do evento voltado à apresentação, discussão, reelaboração e criação de políticas públicas para as mulheres no Estado do Ceará, promoção de reuniões, fóruns de conselheiros, comitê de organismos de mulheres, associações de mulheres e do Conselho dos Direitos da Mulher, realização de eventos dos marcos históricos: aniversário da Lei Maria da Penha e dos Conselhos, seminários, palestras e outras atividades do calendário de luta das mulheres.

**Unidade de medida:** Número Absoluto

**Execução Física Regionalizada**

Região	Programado do Ano (A)	Jan - Mar (B)	Jan - Jun (C)	Jan - Set (D)	Jan - Dez (E)	% Exec. Acumulado (E)/(A)
03 - GRANDE FORTALEZA	5	2	3	5	5	100,00
<b>TOTAL</b>	<b>5</b>	<b>2</b>	<b>3</b>	<b>5</b>	<b>5</b>	<b>100,00</b>

**Execução orçamentária/financeira (por Órgão Executor)**

Órgão Executor	Lei+Créditos (A)	Empenhado (B)	Pago (C)	% Empenho (B/A)	% Pago (C/A)
SPS	200.000,00	0,00	0,00	0,00	0,00
<b>TOTAL</b>	<b>200.000,00</b>	<b>0,00</b>	<b>0,00</b>	<b>0,00</b>	<b>0,00</b>

**Execução orçamentária/financeira (por Fonte de Recursos)**

Fonte	Lei+Créditos (A)	Empenhado (B)	Pago (C)	% Empenho (B/A)	% Pago (C/A)
82 - CONVÊNIOS COM ÓRGÃOS FEDERAIS - ADMINISTRAÇÃO DIRETA	200.000,00	0,00	0,00	0,00	0,00
<b>TOTAL</b>	<b>200.000,00</b>	<b>0,00</b>	<b>0,00</b>	<b>0,00</b>	<b>0,00</b>

**O que foi concluído no Período (Entregas Efetivas)**

Órgão Responsável: SPS

01 Evento "Atividade Alusiva ao Dia 08 de Março: Dia Internacional da Mulher", promovida pela Casa da Mulher Brasileira do Ceará, com a participação de 200 pessoas.

01 Evento de Posse das Novas Conselheiras do Conselho Cearense dos Direitos da Mulher - CCDM-CE", transmitido ao vivo e salvo no canal SPS CEARÁ, no YouTube, com 256 visualizações.

01 Evento realizado no dia do aniversário da Lei Maria da Penha para comemorar "Os 14 Anos da Lei Maria da Penha, em 07 de agosto de 2020, no YouTube com 1.021 visualizações.

01 Painel de debate "Mulheres que inspiram: fazendo as políticas públicas para as mulheres no Estado do Ceará", seguido da exibição do filme "O Silêncio das Inocentes, com participação de 119 pessoas

01 Reunião para criação do Comitê Estadual de Enfrentamento à Violência contra as Mulheres, entre a Secretaria de Políticas para Mulheres, a Procuradoria Especial da Mulher e lideranças das mulheres



**Resumo para Consulta Pública**

Órgão Responsável: SPS

A entrega é a promoção de evento voltado à apresentação, discussão, reelaboração e criação de políticas públicas para as mulheres no Estado do Ceará, promoção de reuniões, fóruns de conselheiros, comitê de organismos de mulheres, associações de mulheres e do Conselho dos Direitos da Mulher, realização de eventos dos marcos históricos: aniversário da Lei Maria da Penha e dos Conselhos, seminários, palestras e outras atividades do calendário de luta das mulheres. De janeiro a setembro de 2020, foram realizados cinco eventos para a promoção da participação social:

01 Painel de debate "Mulheres que inspiram: fazendo as políticas públicas para as mulheres no Estado do Ceará", seguido da exibição do filme "O Silêncio das Inocentes, com a participação de 119 pessoas.

01 Evento "Atividade Alusiva ao Dia 08 de Março: Dia Internacional da Mulher", promovida pela Casa da Mulher Brasileira do Ceará, com a participação de 200 pessoas.

01 Reunião para criação do Comitê Estadual de Enfrentamento à Violência contra as Mulheres, entre a Secretaria de Políticas para as Mulheres, a Procuradoria Especial da Mulher e 45 lideranças dos Movimentos Sociais de Mulheres do Estado do Ceará.

01 Evento realizado no dia do aniversário da Lei Maria da Penha para comemorar "Os 14 Anos da Lei Maria da Penha, em 07 de agosto de 2020, no YouTube com 1.021 visualizações.

01 Evento de Posse das Novas Conselheiras do Conselho Cearense dos Direitos da Mulher - CCDM-CE", transmitido ao vivo e salvo no canal SPS CEARÁ, no YouTube, com 256 visualizações.

**Matriz de Problemas/Riscos**

Nenhum registro de Problemas/Riscos.

**INICIATIVA:** 131.1.07 - Promoção da oferta regionalizada de atendimento a mulheres em situação de violência doméstica e familiar.

**ENTREGA PRIORITÁRIA: ABRIGO MANTIDO**

**Definição:** Unidade destinada a acolher temporariamente mulheres e sua prole em situação de violência doméstica, através de assistência jurídica, psicossocial, visando a reintegração familiar e social.

**Unidade de medida:** Número Absoluto

**Execução Física Regionalizada**

Região	Programado do Ano (A)	Jan - Mar (B)	Jan - Jun (C)	Jan - Set (D)	Jan - Dez (E)	% Exec. Acumulado (E)/(A)
-						
<b>TOTAL</b>	-	-	-	-	-	

**Execução orçamentária/financeira (por Órgão Executor)**

Esta entrega não possui recursos financeiros programados e executados no período de referência.

**Execução orçamentária/financeira (por Fonte de Recursos)**

Esta entrega não possui recursos financeiros programados e executados no período de referência.

**O que foi concluído no Período (Entregas Efetivas)**

Órgão Responsável: SPS

Nenhum registro de Entregas Efetivas.

**Resumo para Consulta Pública**

Órgão Responsável: SPS

A entrega ABRIGO MANTIDO está com previsão de entrega para 2021. Os recursos para o Programa PREVIO (Programa de Prevenção a Violência) só serão liberados em 2021.

**Matriz de Problemas/Riscos**

Nenhum registro de Problemas/Riscos.

**ENTREGA PRIORITÁRIA: CASA DA MULHER MANTIDA**

**Definição:** Corresponde à manutenção das despesas necessárias ao pleno funcionamento desses equipamentos sociais voltados à garantia da prestação dos serviços especializados para os mais diversos tipos de violência contra as mulheres, com acolhimento, apoio psicossocial, delegacia, juizado, Ministério Público, Defensoria Pública, promoção da autonomia econômica, alojamentos de passagem rompendo assim com o ciclo da violência.

**Unidade de medida:** Número Absoluto

**Execução Física Regionalizada**

Região	Programado do Ano (A)	Jan - Mar (B)	Jan - Jun (C)	Jan - Set (D)	Jan - Dez (E)	% Exec. Acumulado (E)/(A)
01 - CARIRI	1	0	0	0	0	0,00
03 - GRANDE FORTALEZA	1	1	1	1	1	100,00
<b>TOTAL</b>	<b>2</b>	<b>1</b>	<b>1</b>	<b>1</b>	<b>1</b>	<b>50,00</b>

**Execução orçamentária/financeira (por Órgão Executor)**

Órgão Executor	Lei+Créditos (A)	Empenhado (B)	Pago (C)	% Empenho (B/A)	% Pago (C/A)
SPS	2.015.000,00	0,00	0,00	0,00	0,00
<b>TOTAL</b>	<b>2.015.000,00</b>	<b>0,00</b>	<b>0,00</b>	<b>0,00</b>	<b>0,00</b>

**Execução orçamentária/financeira (por Fonte de Recursos)**

Fonte	Lei+Créditos (A)	Empenhado (B)	Pago (C)	% Empenho (B/A)	% Pago (C/A)
00 - RECURSOS ORDINÁRIOS	15.000,00	0,00	0,00	0,00	0,00
82 - CONVÊNIOS COM ÓRGÃOS FEDERAIS - ADMINISTRAÇÃO DIRETA	2.000.000,00	0,00	0,00	0,00	0,00
<b>TOTAL</b>	<b>2.015.000,00</b>	<b>0,00</b>	<b>0,00</b>	<b>0,00</b>	<b>0,00</b>

**O que foi concluído no Período (Entregas Efetivas)**

Órgão Responsável: SPS

No período foi mantida a Casa da Mulher Brasileira.

**Resumo para Consulta Pública**

Órgão Responsável: SPS

A entrega Casa da Mulher Mantida corresponde à manutenção das despesas necessárias ao pleno funcionamento desses equipamentos sociais voltados à garantia da prestação dos serviços especializados para os mais diversos tipos de violência contra as mulheres, com acolhimento, apoio psicossocial, delegacia, juizado, Ministério Público, Defensoria Pública, promoção da autonomia econômica, alojamentos de passagem rompendo assim com o ciclo da violência. A Casa da Mulher Brasileira do Ceará, localizada em Fortaleza, é mantida por recursos federais e estaduais. A Secretaria da Proteção Social, Justiça, Cidadania, Mulheres e Direitos Humanos é a responsável pelo pagamento das equipes de terceirizados da coordenação e apoio à coordenação da Casa da Mulher Brasileira, ao todo, 58 pessoas. Também é a responsável pelos reparos de manutenção do equipamento. Tudo isso foi executado, sem falhas, de janeiro a setembro de 2020. A Casa da Mulher Cearense continua em processo de implantação.

**Matriz de Problemas/Riscos**

Nenhum registro de Problemas/Riscos.

**INICIATIVA:** 131.1.08 - Promoção dos serviços de atendimento das unidades móveis a mulheres do campo, da floresta e das águas em situação de violência doméstica e familiar.

**ENTREGA PRIORITÁRIA: UNIDADE MÓVEL DE ATENDIMENTO MANTIDA**

**Definição:** Corresponde à manutenção das despesas necessárias ao pleno funcionamento desse equipamento social, tais como apoio técnico e financeiro para a manutenção das oficinas, tudo voltado a garantir a prestação dos serviços especializados para os mais diversos tipos de violência contra as mulheres, com acolhimento, apoio psicossocial, rompendo assim o ciclo de violência.

**Unidade de medida:** Número Absoluto

**Execução Física Regionalizada**

Região	Programado do Ano (A)	Jan - Mar (B)	Jan - Jun (C)	Jan - Set (D)	Jan - Dez (E)	% Exec. Acumulado (E)/(A)
03 - GRANDE FORTALEZA	2	2	2	2	2	100,00
<b>TOTAL</b>	<b>2</b>	<b>2</b>	<b>2</b>	<b>2</b>	<b>2</b>	<b>100,00</b>

**Execução orçamentária/financeira (por Órgão Executor)**

Órgão Executor	Lei+Créditos (A)	Empenhado (B)	Pago (C)	% Empenho (B/A)	% Pago (C/A)
SPS	450.000,00	0,00	0,00	0,00	0,00
<b>TOTAL</b>	<b>450.000,00</b>	<b>0,00</b>	<b>0,00</b>	<b>0,00</b>	<b>0,00</b>

**Execução orçamentária/financeira (por Fonte de Recursos)**

Fonte	Lei+Créditos (A)	Empenhado (B)	Pago (C)	% Empenho (B/A)	% Pago (C/A)
82 - CONVÊNIOS COM ÓRGÃOS FEDERAIS - ADMINISTRAÇÃO DIRETA	450.000,00	0,00	0,00	0,00	0,00
<b>TOTAL</b>	<b>450.000,00</b>	<b>0,00</b>	<b>0,00</b>	<b>0,00</b>	<b>0,00</b>

**O que foi concluído no Período (Entregas Efetivas)**

Órgão Responsável: SPS

02 unidades móveis de atendimento mantidas e em funcionamento voltadas para a garantia da prestação dos serviços especializados para os mais diversos tipos de violência contra as mulheres, levaram seus serviços para os municípios de Juazeiro do Norte, Crato, Barbalha, Limoeiro do Norte, Palhano, Icapuí e Icó.

**Resumo para Consulta Pública**

Órgão Responsável: SPS

A iniciativa tem o objetivo de levar aos locais mais inacessíveis à informação, ao atendimento especializado social, psicológico e jurídico, interiorizando assim, a política da rede de enfrentamento à violência. A entrega corresponde à manutenção das despesas necessárias ao pleno funcionamento desse equipamento social, tais como apoio técnico e financeiro para a manutenção das oficinas, tudo voltado a garantir a prestação dos serviços especializados para os mais diversos tipos de violência contra as mulheres, com acolhimento, apoio psicossocial, rompendo assim o ciclo de violência. De janeiro a março, as duas unidades, em revezamento, levaram seus serviços para os municípios de Juazeiro do Norte, Crato, Barbalha, Limoeiro do Norte, Palhano, Icapuí e Icó. Contudo, devido à pandemia do COVID-19, de abril a setembro, as unidades não se deslocaram, estando as duas em bom estado de funcionamento. Pretende-se mantê-la até o final do ano completamente executada.

**Matriz de Problemas/Riscos**

Nenhum registro de Problemas/Riscos.

**INICIATIVA:** 131.1.09 - Promoção de campanhas publicitárias em relação à proteção e defesa de direitos das mulheres.

**ENTREGA PRIORITÁRIA: CAMPANHA REALIZADA**

**Definição:** Corresponde a campanhas publicitárias para tratar dos diversos tipos de violência contra as mulheres.

**Unidade de medida:** Número Absoluto

**Execução Física Regionalizada**

Região	Programado do Ano (A)	Jan - Mar (B)	Jan - Jun (C)	Jan - Set (D)	Jan - Dez (E)	% Exec. Acumulado (E)/(A)
01 - CARIRI	0	2	2	2	2	0,00
03 - GRANDE FORTALEZA	1	0	0	0	0	0,00
<b>TOTAL</b>	<b>1</b>	<b>2</b>	<b>2</b>	<b>2</b>	<b>2</b>	<b>200,00</b>

**Execução orçamentária/financeira (por Órgão Executor)**

Órgão Executor	Lei+Créditos (A)	Empenhado (B)	Pago (C)	% Empenho (B/A)	% Pago (C/A)
SPS	410.000,00	0,00	0,00	0,00	0,00
<b>TOTAL</b>	<b>410.000,00</b>	<b>0,00</b>	<b>0,00</b>	<b>0,00</b>	<b>0,00</b>

**Execução orçamentária/financeira (por Fonte de Recursos)**

Fonte	Lei+Créditos (A)	Empenhado (B)	Pago (C)	% Empenho (B/A)	% Pago (C/A)
00 - RECURSOS ORDINÁRIOS	10.000,00	0,00	0,00	0,00	0,00
82 - CONVÊNIOS COM ÓRGÃOS FEDERAIS - ADMINISTRAÇÃO DIRETA	400.000,00	0,00	0,00	0,00	0,00
<b>TOTAL</b>	<b>410.000,00</b>	<b>0,00</b>	<b>0,00</b>	<b>0,00</b>	<b>0,00</b>

**O que foi concluído no Período (Entregas Efetivas)**

Órgão Responsável: SPS

02 campanhas realizadas: "Cariri pela vida das mulheres: Basta de feminicídios e violência" e "Mulheres: Por mais liberdade. Por mais respeito. Por mais igualdade."

**Resumo para Consulta Pública**

Órgão Responsável: SPS

A iniciativa consiste em realizações de campanhas publicitárias para tratar dos diversos tipos de violência contra as mulheres.

No período foram realizadas duas campanhas:

1. Cariri pela vida das mulheres: Basta de feminicídios e violência", que foi lançada nos dias 05, 06 e 07 de fevereiro de 2020, nos municípios de Juazeiro do Norte, Crato e Barbalha, respectivamente. A campanha continua acontecendo nesses municípios, com o apoio institucional das prefeituras locais, que continuam distribuindo cartazes e folderes informativos;
2. Mulheres: Por mais liberdade. Por mais respeito. Por mais igualdade.", realizada a partir de março/2020 e de caráter permanente para o governo do Estado do Ceará.

**Matriz de Problemas/Riscos**

Nenhum registro de Problemas/Riscos.

**INICIATIVA:** 131.1.10 - Qualificação socioproductiva para autonomia socioeconômica de mulheres vítimas de violência.

**ENTREGA PRIORITÁRIA: PESSOA QUALIFICADA**

**Definição:** A entrega refere-se a mulheres vítimas de violência capacitadas por meio de cursos de qualificação profissional e empreendedorismo.

**Unidade de medida:** Número Absoluto

**Execução Física Regionalizada**

Região	Programado do Ano (A)	Jan - Mar (B)	Jan - Jun (C)	Jan - Set (D)	Jan - Dez (E)	% Exec. Acumulado (E)/(A)
-						
<b>TOTAL</b>	-	-	-	-	-	

**Execução orçamentária/financeira (por Órgão Executor)**

Esta entrega não possui recursos financeiros programados e executados no período de referência.

**Execução orçamentária/financeira (por Fonte de Recursos)**

Esta entrega não possui recursos financeiros programados e executados no período de referência.

**O que foi concluído no Período (Entregas Efetivas)**

Órgão Responsável: SPS

Nenhum registro de Entregas Efetivas.

**Resumo para Consulta Pública**

Órgão Responsável: SPS

A entrega PESSOA QUALIFICADA está com previsão de entrega para 2021. Os recursos para o Programa PREVIO (Programa de Prevenção a Violência) só serão liberados em 2021.

**Matriz de Problemas/Riscos**

Nenhum registro de Problemas/Riscos.

**PROGRAMA**

**132 - PROMOÇÃO DA INCLUSÃO SOCIAL NO ÂMBITO DA POLÍTICA SOBRE DROGAS**

**ÓRGÃO GESTOR:** SPS

**OBJETIVO:** Expandir a prevenção, cuidado e reinserção social de pessoas em uso ou em vulnerabilidade ao uso de álcool e outras drogas no Estado do Ceará.

**PÚBLICO ALVO:** Pessoas em uso ou em vulnerabilidade ao uso de álcool e outras drogas e suas famílias.

**INICIATIVA:** 132.1.01 - Expansão do controle social de Políticas sobre Drogas no âmbito municipal.

**ENTREGA PRIORITÁRIA:** CONSELHO CONSTITUÍDO

**Definição:** Conselhos de políticas sobre drogas constituídos para tratar de normas, consultas e deliberações referentes à temática.

**Unidade de medida:** Número Absoluto

**Execução Física Regionalizada**

Região	Programado do Ano (A)	Jan - Mar (B)	Jan - Jun (C)	Jan - Set (D)	Jan - Dez (E)	% Exec. Acumulado (E)/(A)
01 - CARIRI	0	1	1	6	6	0,00
02 - CENTRO SUL	0	0	0	1	1	0,00
06 - LITORAL OESTE / VALE DO CURU	0	0	0	1	1	0,00
07 - MACIÇO DO BATURITÉ	1	0	0	3	3	300,00
08 - SERRA DA IBIAPABA	1	0	0	0	0	0,00
09 - SERTÃO CENTRAL	1	0	0	4	4	400,00
10 - SERTÃO DE CANINDÉ	1	0	0	1	1	100,00
11 - SERTÃO DE SOBRAL	1	0	0	1	1	100,00
12 - SERTÃO DOS CRATEÚS	0	1	1	2	2	0,00
13 - SERTÃO DOS INHAMUNS	0	0	0	1	1	0,00
14 - VALE DO JAGUARIBE	1	1	1	1	1	100,00
<b>TOTAL</b>	<b>6</b>	<b>3</b>	<b>3</b>	<b>21</b>	<b>21</b>	<b>350,00</b>

**Execução orçamentária/financeira (por Órgão Executor)**

Órgão Executor	Lei+Créditos (A)	Empenhado (B)	Pago (C)	% Empenho (B/A)	% Pago (C/A)
SPS	6.000,00	0,00	0,00	0,00	0,00
<b>TOTAL</b>	<b>6.000,00</b>	<b>0,00</b>	<b>0,00</b>	<b>0,00</b>	<b>0,00</b>

**Execução orçamentária/financeira (por Fonte de Recursos)**

Fonte	Lei+Créditos (A)	Empenhado (B)	Pago (C)	% Empenho (B/A)	% Pago (C/A)
00 - RECURSOS ORDINÁRIOS	6.000,00	0,00	0,00	0,00	0,00
<b>TOTAL</b>	<b>6.000,00</b>	<b>0,00</b>	<b>0,00</b>	<b>0,00</b>	<b>0,00</b>

**O que foi concluído no Período (Entregas Efetivas)**

Órgão Responsável: SPS

21 conselhos foram implementados nos municípios de Aiuaba, Baixio, Barro, Choró, Groaíras, Lavras da Mangabeira, Parambu, Paramoti, Quixadá, Solonópole.

**Resumo para Consulta Pública**

Órgão Responsável: SPS

- 1- Entrega o que está sendo ofertado - CONSELHO CONSTITUÍDO - Conselhos municipais de Políticas sobre Drogas constituídos para tratar de norma, consultas e deliberações relacionadas ao uso de álcool e outras drogas no âmbito dos municípios.
- 2 - O que já foi concluído no período - De Janeiro a setembro, de janeiro a setembro de 2020, 21 conselhos foram implementados (Caririaçu, Catunda, Ereré, Guaramiranga, Mauriti, Mulungu, Novo Oriente, Palmácia, Senador Pompeu, Tarrafas, Umirim Aiuaba, Baixio, Barro, Choró, Groaíras, Lavras da Mangabeira, Parambu, Paramoti, Quixadá, Solonópole.

**Matriz de Problemas/Riscos**

Nenhum registro de Problemas/Riscos.

**INICIATIVA:** 132.1.02 - Promoções da prevenção ao uso de álcool e outras drogas.

**ENTREGA PRIORITÁRIA: PESSOA CAPACITADA**

**Definição:** Pessoa que será contemplada com ações voltadas à promoção da prevenção aos problemas relacionados ao uso de álcool e outras drogas.

**Unidade de medida:** Número Absoluto

**Execução Física Regionalizada**

Região	Programado do Ano (A)	Jan - Mar (B)	Jan - Jun (C)	Jan - Set (D)	Jan - Dez (E)	% Exec. Acumulado (E)/(A)
01 - CARIRI	1.095	0	0	0	0	0,00
02 - CENTRO SUL	730	0	0	0	0	0,00
03 - GRANDE FORTALEZA	2.190	0	41	1.676	1.676	76,53
05 - LITORAL NORTE	730	0	0	0	0	0,00
07 - MACIÇO DO BATURITÉ	730	0	0	0	0	0,00
09 - SERTÃO CENTRAL	730	0	0	0	0	0,00
11 - SERTÃO DE SOBRAL	1.095	0	0	0	0	0,00
14 - VALE DO JAGUARIBE	1.825	0	0	0	0	0,00
<b>TOTAL</b>	<b>9.125</b>	<b>0</b>	<b>41</b>	<b>1.676</b>	<b>1.676</b>	<b>18,37</b>

**Execução orçamentária/financeira (por Órgão Executor)**

Órgão Executor	Lei+Créditos (A)	Empenhado (B)	Pago (C)	% Empenho (B/A)	% Pago (C/A)
SPS	650.000,00	0,00	0,00	0,00	0,00
<b>TOTAL</b>	<b>650.000,00</b>	<b>0,00</b>	<b>0,00</b>	<b>0,00</b>	<b>0,00</b>

**Execução orçamentária/financeira (por Fonte de Recursos)**

Fonte	Lei+Créditos (A)	Empenhado (B)	Pago (C)	% Empenho (B/A)	% Pago (C/A)
00 - RECURSOS ORDINÁRIOS	642.000,00	0,00	0,00	0,00	0,00
01 - COTA-PARTE DO FUNDO DE PARTICIPAÇÃO DOS ESTADOS	8.000,00	0,00	0,00	0,00	0,00
<b>TOTAL</b>	<b>650.000,00</b>	<b>0,00</b>	<b>0,00</b>	<b>0,00</b>	<b>0,00</b>

**O que foi concluído no Período (Entregas Efetivas)**

Órgão Responsável: SPS

1.676 pessoas foram capacitadas em Prevenção ao uso e abuso de álcool e outras drogas em diversos contextos e beneficiadas com ações a população mais vulnerável.

**Resumo para Consulta Pública**

Órgão Responsável: SPS

1. Oferta para a sociedade - PESSOA CAPACITADA - capacitações em prevenção ao uso abusivo de álcool e outras drogas atendidas, beneficiando diretamente a população mais vulnerável ao uso e indiretamente toda a população do município sobre a temática.
- 2 - O que já foi concluído no período - No período de janeiro a setembro de 2020, 1.676 pessoas foram capacitadas em Prevenção ao uso e abuso de álcool e outras drogas em diversos contextos e beneficiadas com ações a população mais vulnerável. Foram realizados cursos e eventos, com destaque para o Curso à distância sobre a "Prevenção ao uso e abuso de álcool e outras drogas em diversos contextos" na plataforma YouTube. Curso EaD de Prevenção e Redução de Danos ao Uso Abusivo de Substâncias Psicoativas nas Escolas - Tema: "O papel da escola na prevenção ao uso abusivo de álcool e outras drogas", em parceria com a Coordenadoria de Políticas sobre Drogas de Sobral. No mês de prevenção ao uso e abuso de drogas foram realizadas diversas atividades em parceria com a Liga Acadêmica de Enfermagem para publicação de conteúdos, a citar: Prevenção ao Uso de Álcool e Drogas em idosos; Bebida e Direção Não se Misturam; Prevenção ao Uso de Álcool e Drogas em Adolescentes; Isolamento Social e Álcool. A SPS promoveu a Live Saúde Mental Durante a Pandemia de Covid-19. Houve ação do Conselho Municipal sobre Drogas de Maracanaú.
- 3 - O que está em andamento - A Secretaria Executiva de Políticas sobre Drogas iniciará dois novos cursos EaD em outubro, o que irá ampliar o número de pessoas capacitadas.

**Matriz de Problemas/Riscos**

Órgão Responsável	Momento	Âmbito	Problema/Risco	Probab.	Impacto	Farol
SPS	Futuro	EXECUÇÃO ORÇAMENTÁRIA / FINANCEIRA	Outro	Média	Alto	

**INICIATIVA:** 132.1.03 - Promoção da oferta de atendimento especializado de referência sobre drogas.

**ENTREGA PRIORITÁRIA:** CENTRO DE REFERÊNCIA MANTIDO

**Definição:** Centro de referência sobre drogas é um equipamento especializado no atendimento à população mais vulnerável ao uso abusivo de drogas, que tem suas despesas de manutenção custeadas para seu pleno funcionamento.

**Unidade de medida:** Número Absoluto

**Execução Física Regionalizada**

Região	Programado do Ano (A)	Jan - Mar (B)	Jan - Jun (C)	Jan - Set (D)	Jan - Dez (E)	% Exec. Acumulado (E)/(A)
01 - CARIRI	1	0	0	0	0	0,00
03 - GRANDE FORTALEZA	1	0	0	0	0	0,00
<b>TOTAL</b>	<b>2</b>	<b>0</b>	<b>0</b>	<b>0</b>	<b>0</b>	<b>0,00</b>

**Execução orçamentária/financeira (por Órgão Executor)**

Órgão Executor	Lei+Créditos (A)	Empenhado (B)	Pago (C)	% Empenho (B/A)	% Pago (C/A)
SPS	9.000,00	0,00	0,00	0,00	0,00
<b>TOTAL</b>	<b>9.000,00</b>	<b>0,00</b>	<b>0,00</b>	<b>0,00</b>	<b>0,00</b>

**Execução orçamentária/financeira (por Fonte de Recursos)**

Fonte	Lei+Créditos (A)	Empenhado (B)	Pago (C)	% Empenho (B/A)	% Pago (C/A)
00 - RECURSOS ORDINÁRIOS	9.000,00	0,00	0,00	0,00	0,00
<b>TOTAL</b>	<b>9.000,00</b>	<b>0,00</b>	<b>0,00</b>	<b>0,00</b>	<b>0,00</b>

**O que foi concluído no Período (Entregas Efetivas)**

Órgão Responsável: SPS

Nenhum registro de Entregas Efetivas.



**Resumo para Consulta Pública**

Órgão Responsável: SPS

1. Oferta para a sociedade - CENTRO DE REFERÊNCIA MANTIDO - Centro de Referência sobre Drogas é um equipamento especializado no atendimento à população mais vulnerável ao uso abusivo de drogas.
2. A execução da entrega está sendo iniciada em outubro, pois o MAPP 551 - Centro de Referência sobre Drogas - CRD foi aprovado em setembro.

**Matriz de Problemas/Riscos**

Nenhum registro de Problemas/Riscos.

**ENTREGA PRIORITÁRIA: PESSOA ATENDIDA**

**Definição:** Pessoas com problemas relacionados ao uso de álcool e outras drogas contempladas com ações dos Centros de Referências sobre Drogas.

**Unidade de medida:** Número Absoluto

**Execução Física Regionalizada**

Região	Programado do Ano (A)	Jan - Mar (B)	Jan - Jun (C)	Jan - Set (D)	Jan - Dez (E)	% Exec. Acumulado (E)/(A)
01 - CARIRI	480	0	0	0	0	0,00
03 - GRANDE FORTALEZA	1.200	0	0	0	0	0,00
<b>TOTAL</b>	<b>1.680</b>	<b>0</b>	<b>0</b>	<b>0</b>	<b>0</b>	<b>0,00</b>

**Execução orçamentária/financeira (por Órgão Executor)**

Órgão Executor	Lei+Créditos (A)	Empenhado (B)	Pago (C)	% Empenho (B/A)	% Pago (C/A)
SPS	59.000,00	0,00	0,00	0,00	0,00
<b>TOTAL</b>	<b>59.000,00</b>	<b>0,00</b>	<b>0,00</b>	<b>0,00</b>	<b>0,00</b>

**Execução orçamentária/financeira (por Fonte de Recursos)**

Fonte	Lei+Créditos (A)	Empenhado (B)	Pago (C)	% Empenho (B/A)	% Pago (C/A)
00 - RECURSOS ORDINÁRIOS	5.000,00	0,00	0,00	0,00	0,00
01 - COTA-PARTE DO FUNDO DE PARTICIPAÇÃO DOS ESTADOS	54.000,00	0,00	0,00	0,00	0,00
<b>TOTAL</b>	<b>59.000,00</b>	<b>0,00</b>	<b>0,00</b>	<b>0,00</b>	<b>0,00</b>

**O que foi concluído no Período (Entregas Efetivas)**

Órgão Responsável: SPS

Nenhum registro de Entregas Efetivas.

**Resumo para Consulta Pública**

Órgão Responsável: SPS

1. Oferta para a sociedade - PESSOA ATENDIDA - População mais vulnerável ao uso abuso de drogas atendidas nos Centros de Referência sobre Drogas.
2. No período de janeiro a setembro, o MAPP 551 foi aprovado no mês de setembro, dando início a execução das atividades.

**Matriz de Problemas/Riscos**

Nenhum registro de Problemas/Riscos.

**INICIATIVA:** 132.1.04 - Promoção da oferta no âmbito estadual de serviços especializados prestados a adolescentes e jovens para a recuperação da dependência a substâncias psicoativas.

**ENTREGA PRIORITÁRIA: COMUNIDADE TERAPÊUTICA APOIADA**

**Definição:** Refere-se à manutenção de ambientes de internação especializados, que oferecem programas de tratamentos intensivos e estruturados, visando ao alcance da manutenção da abstinência a substâncias psicoativas.

**Unidade de medida:** Número Absoluto

**Execução Física Regionalizada**

Região	Programado do Ano (A)	Jan - Mar (B)	Jan - Jun (C)	Jan - Set (D)	Jan - Dez (E)	% Exec. Acumulado (E)/(A)
03 - GRANDE FORTALEZA	1	0	0	0	0	0,00
<b>TOTAL</b>	<b>1</b>	<b>0</b>	<b>0</b>	<b>0</b>	<b>0</b>	<b>0,00</b>

**Execução orçamentária/financeira (por Órgão Executor)**

Órgão Executor	Lei+Créditos (A)	Empenhado (B)	Pago (C)	% Empenho (B/A)	% Pago (C/A)
SPS	4.000,00	0,00	0,00	0,00	0,00
FEAS	150.000,00	0,00	0,00	0,00	0,00
<b>TOTAL</b>	<b>154.000,00</b>	<b>0,00</b>	<b>0,00</b>	<b>0,00</b>	<b>0,00</b>

**Execução orçamentária/financeira (por Fonte de Recursos)**

Fonte	Lei+Créditos (A)	Empenhado (B)	Pago (C)	% Empenho (B/A)	% Pago (C/A)
00 - RECURSOS ORDINÁRIOS	150.000,00	0,00	0,00	0,00	0,00
01 - COTA-PARTE DO FUNDO DE PARTICIPAÇÃO DOS ESTADOS	4.000,00	0,00	0,00	0,00	0,00
<b>TOTAL</b>	<b>154.000,00</b>	<b>0,00</b>	<b>0,00</b>	<b>0,00</b>	<b>0,00</b>

**O que foi concluído no Período (Entregas Efetivas)**

Órgão Responsável: SPS

Nenhum registro de Entregas Efetivas.

**Resumo para Consulta Pública**

Órgão Responsável: SPS

1. Oferta para a sociedade - COMUNIDADE TERAPÊUTICA APOIADA - refere-se à manutenção de ambientes de internação especializados, que oferecem programas de tratamentos intensivos e estruturados, visando ao alcance da manutenção da abstinência a substâncias psicoativas.
2. O Serviço de acolhimento em comunidade terapêutica está sendo executado pela Secretaria da Saúde do Estado do Ceará e o MAPP proposta nº 550 foi cancelado.

**Matriz de Problemas/Riscos**

Nenhum registro de Problemas/Riscos.

**PROGRAMA**

**133 - PROTEÇÃO À VIDA E ACESSO À JUSTIÇA SOCIAL E CIDADANIA**

**ÓRGÃO GESTOR:** SPS

**OBJETIVO:** Ampliar a proteção a vítimas de violência e violações de direitos humanos e o acesso dos cidadãos aos documentos básicos

**PÚBLICO ALVO:** Pessoas vítimas de violência e violação de direitos humanos; pessoas que necessitem do acesso aos documentos básicos.

**INICIATIVA:** 133.1.01 - Promoção da atenção aos migrantes, refugiados e pessoas em situação de tráfico.

**ENTREGA PRIORITÁRIA:** PESSOA BENEFICIADA

**Definição:** Refere-se a migrantes, refugiados e pessoas em situação de tráfico beneficiadas com atendimentos psicossociais e orientação jurídica de modo a contribuir com a superação das vulnerabilidades no contexto da mobilidade humana.

**Unidade de medida:** Número Absoluto

**Execução Física Regionalizada**

Região	Programado do Ano (A)	Jan - Mar (B)	Jan - Jun (C)	Jan - Set (D)	Jan - Dez (E)	% Exec. Acumulado (E)/(A)
03 - GRANDE FORTALEZA	100	344	840	1.383	1.383	1.383,00
05 - LITORAL NORTE	0	0	0	1	1	0,00
10 - SERTÃO DE CANINDÉ	0	0	0	1	1	0,00
11 - SERTÃO DE SOBRAL	0	0	0	1	1	0,00
<b>TOTAL</b>	<b>100</b>	<b>344</b>	<b>840</b>	<b>1.386</b>	<b>1.386</b>	<b>1.386,00</b>

**Execução orçamentária/financeira (por Órgão Executor)**

Órgão Executor	Lei+Créditos (A)	Empenhado (B)	Pago (C)	% Empenho (B/A)	% Pago (C/A)
SPS	10.000,00	0,00	0,00	0,00	0,00
<b>TOTAL</b>	<b>10.000,00</b>	<b>0,00</b>	<b>0,00</b>	<b>0,00</b>	<b>0,00</b>

**Execução orçamentária/financeira (por Fonte de Recursos)**

Fonte	Lei+Créditos (A)	Empenhado (B)	Pago (C)	% Empenho (B/A)	% Pago (C/A)
82 - CONVÊNIOS COM ÓRGÃOS FEDERAIS - ADMINISTRAÇÃO DIRETA	10.000,00	0,00	0,00	0,00	0,00
<b>TOTAL</b>	<b>10.000,00</b>	<b>0,00</b>	<b>0,00</b>	<b>0,00</b>	<b>0,00</b>

**O que foi concluído no Período (Entregas Efetivas)**

Órgão Responsável: SPS

1.386 pessoas, dentre migrantes, refugiados e pessoas em situação de tráfico, foram beneficiadas com atendimentos psicossociais e orientações jurídicas.

**Resumo para Consulta Pública**

Órgão Responsável: SPS

A entrega pessoa beneficiada refere-se aos migrantes, refugiados e pessoas em situação de tráfico que recebem atendimentos psicossociais e orientações jurídicas de modo a contribuir com a superação das vulnerabilidades no contexto da mobilidade humana. De janeiro a setembro de 2020, 1.386 pessoas foram beneficiadas com atendimentos psicossociais e orientações jurídicas realizadas pelo Programa Estadual de Atenção ao Migrante, Refugiado e Enfrentamento ao Tráfico de Pessoas, dos quais 1.383 foram da Grande Fortaleza, 01 da região do Sertão de Sobral, 01 da região de Canindé e 01 do Litoral Norte.

**Matriz de Problemas/Riscos**

Órgão Responsável	Momento	Âmbito	Problema/Risco	Probab.	Impacto	Farol
SPS	Atual	EXECUÇÃO FÍSICA/ OPERACIONAL	Outro	Alta	Baixo	

**ENTREGA PRIORITÁRIA: PESSOA CAPACITADA**

**Definição:** Profissionais da rede e outros sujeitos sociais contempladas com palestras, oficinas, rodas de conversa sobre tráfico de pessoas e outros temas de mobilidade humana.

**Unidade de medida:** Número Absoluto

**Execução Física Regionalizada**

Região	Programado do Ano (A)	Jan - Mar (B)	Jan - Jun (C)	Jan - Set (D)	Jan - Dez (E)	% Exec. Acumulado (E)/(A)
01 - CARIRI	0	0	0	5	5	0,00
03 - GRANDE FORTALEZA	3.000	672	736	890	890	29,67
04 - LITORAL LESTE	0	0	0	47	47	0,00
05 - LITORAL NORTE	0	84	84	84	84	0,00
09 - SERTÃO CENTRAL	0	0	0	4	4	0,00
11 - SERTÃO DE SOBRAL	0	0	35	35	35	0,00
12 - SERTÃO DOS CRATEÚS	0	0	0	4	4	0,00
<b>TOTAL</b>	<b>3.000</b>	<b>756</b>	<b>855</b>	<b>1.069</b>	<b>1.069</b>	<b>35,63</b>

**Execução orçamentária/financeira (por Órgão Executor)**

Esta entrega não possui recursos financeiros programados e executados no período de referência.

**Execução orçamentária/financeira (por Fonte de Recursos)**

Esta entrega não possui recursos financeiros programados e executados no período de referência.

**O que foi concluído no Período (Entregas Efetivas)**

Órgão Responsável: SPS

1.069 pessoas foram capacitadas nas temáticas relacionadas ao tráfico de pessoas, a mobilidade humana, aos direitos humanos e os reflexos da pandemia para os refugiados e migrantes.

**Resumo para Consulta Pública**

Órgão Responsável: SPS

A entrega consiste em capacitar os profissionais da rede e outros sujeitos sociais com palestras, oficinas, rodas de conversa sobre tráfico de pessoas e outros temas de mobilidade humana. No período de janeiro a setembro, 1.069 pessoas foram capacitadas através de palestras, oficinas e rodas de conversa (presenciais e virtuais) sobre migração, refúgio e enfrentamento ao tráfico de pessoas no Estado do Ceará, com as seguintes instituições: UFC - Grupo de Estudos em Direito e Assuntos Internacionais (GEDAI) da UFC, Prefeitura Municipal de Sobral, Escola Superior de Magistratura (ESMEC), Tribunal de Justiça do Ceará, Pastoral do Migrante da Arquidiocese de Fortaleza, Pastoral do Migrante do Rio Grande Do Sul, com Secretaria de Educação do Estado do Ceará (SEDUC), ONG ASBRAD, Instituto Federal de Educação do Ceará (IFCE) e Centro de Referência Especializados de Assistência Social (CREAS) - Secretaria da Proteção Social, Justiça, Cidadania, Mulheres e Direitos Humanos - SPS.

**Matriz de Problemas/Riscos**

Órgão Responsável	Momento	Âmbito	Problema/Risco	Probab.	Impacto	Farol
SPS	Atual	FATORES EXÓGENOS	Outro	Alta	Alto	

**INICIATIVA:** 133.1.02 - Implantação do Serviço de Proteção Provisória a Pessoas Ameaçadas.

**ENTREGA PRIORITÁRIA: SERVIÇO DE PROTEÇÃO IMPLEMENTADO**

**Definição:** Serviço vinculado à SPS que busca proteger, de maneira emergencial e temporária (15d + 15d), pessoas que estejam sob ameaça iminente de morte nos seguintes casos: 1) Não sejam perfil dos Programas de Proteção; 2) Sejam perfil dos Programas de Proteção, preencham os requisitos e estejam aguardando deliberação pela sua inclusão no Programa correspondente; 3) Sejam perfil dos Programas de Proteção, mas que não possuam voluntariedade para aderir às regras do Programa; 4) Para cobrir eventual situação de lapso dos Programas de Proteção.

**Unidade de medida:** Número Absoluto

**Execução Física Regionalizada**

Região	Programado do Ano (A)	Jan - Mar (B)	Jan - Jun (C)	Jan - Set (D)	Jan - Dez (E)	% Exec. Acumulado (E)/(A)
15 - ESTADO DO CEARÁ	1	0	0	0	0	0,00
<b>TOTAL</b>	<b>1</b>	<b>0</b>	<b>0</b>	<b>0</b>	<b>0</b>	<b>0,00</b>

**Execução orçamentária/financeira (por Órgão Executor)**

Órgão Executor	Lei+Créditos (A)	Empenhado (B)	Pago (C)	% Empenho (B/A)	% Pago (C/A)
SPS	45.500,00	0,00	0,00	0,00	0,00
<b>TOTAL</b>	<b>45.500,00</b>	<b>0,00</b>	<b>0,00</b>	<b>0,00</b>	<b>0,00</b>

**Execução orçamentária/financeira (por Fonte de Recursos)**

Fonte	Lei+Créditos (A)	Empenhado (B)	Pago (C)	% Empenho (B/A)	% Pago (C/A)
00 - RECURSOS ORDINÁRIOS	5.500,00	0,00	0,00	0,00	0,00
01 - COTA-PARTE DO FUNDO DE PARTICIPAÇÃO DOS ESTADOS	40.000,00	0,00	0,00	0,00	0,00
<b>TOTAL</b>	<b>45.500,00</b>	<b>0,00</b>	<b>0,00</b>	<b>0,00</b>	<b>0,00</b>

**O que foi concluído no Período (Entregas Efetivas)**

Órgão Responsável: SPS

Nenhum registro de Entregas Efetivas.

**Resumo para Consulta Pública**

Órgão Responsável: SPS

A implementação do serviço de Proteção provisória é uma serviço que busca proteger, de maneira emergencial e temporária, pessoas que estejam sob ameaça iminente de morte. Ainda no primeiro semestre foi realizada a dispensa de chamamento público em favor da entidade que executará o Programa de Proteção Provisória. A celebração do Termo de Colaboração que viabilizará a implantação do Serviço de Proteção Provisória segue em tramitação. O plano de trabalho já foi aprovado pela Assessoria do Controle Interno, porém no momento, aguardamos a conclusão do cadastro de parceiro da entidade no sistema e-parcerias.

**Matriz de Problemas/Riscos**

Órgão Responsável	Momento	Âmbito	Problema/Risco	Probab.	Impacto	Farol
SPS	Atual	CONTRATOS / CONVÊNIOS / CONGÊNERES	Celebração (documentação, assinatura, publicação, garantia etc.)	Alta	Alto	
SPS	Futuro	EXECUÇÃO ORÇAMENTÁRIA / FINANCEIRA	Liberação de limite financeiro pelo Cogerf	Média	Alto	

**INICIATIVA:** 133.1.03 - Qualificação dos Programas de Proteção a Pessoas Ameaçadas já implantados (PROVITA, PPDDH e PPCAAM).

**ENTREGA PRIORITÁRIA: CAPACITAÇÃO REALIZADA**

**Definição:** Trata-se do aperfeiçoamento dos profissionais das Equipes Técnicas dos Programas de Proteção a Pessoas Ameaçadas (PROVITA, PPDDH, PPCAAM e Programa de Proteção Provisória), como também do Núcleo de Assessoria dos Programas de Proteção (NAPP) da SPS, por meio de formações iniciais e capacitações continuadas, qualificando-os, assim, para a atuação específica na execução da política de proteção a pessoas ameaçadas.

**Unidade de medida:** Número Absoluto

**Execução Física Regionalizada**

Região	Programado do Ano (A)	Jan - Mar (B)	Jan - Jun (C)	Jan - Set (D)	Jan - Dez (E)	% Exec. Acumulado (E)/(A)
02 - CENTRO SUL	0	0	2	2	2	0,00
03 - GRANDE FORTALEZA	5	0	0	0	0	0,00
<b>TOTAL</b>	<b>5</b>	<b>0</b>	<b>2</b>	<b>2</b>	<b>2</b>	<b>40,00</b>

**Execução orçamentária/financeira (por Órgão Executor)**

Órgão Executor	Lei+Créditos (A)	Empenhado (B)	Pago (C)	% Empenho (B/A)	% Pago (C/A)
SPS	5.519.526,98	1.251.671,24	1.251.671,24	22,68	22,68
<b>TOTAL</b>	<b>5.519.526,98</b>	<b>1.251.671,24</b>	<b>1.251.671,24</b>	<b>22,68</b>	<b>22,68</b>

**Execução orçamentária/financeira (por Fonte de Recursos)**

Fonte	Lei+Créditos (A)	Empenhado (B)	Pago (C)	% Empenho (B/A)	% Pago (C/A)
00 - RECURSOS ORDINÁRIOS	1.719.526,98	1.251.671,24	1.251.671,24	72,79	72,79
82 - CONVÊNIOS COM ÓRGÃOS FEDERAIS - ADMINISTRAÇÃO DIRETA	3.800.000,00	0,00	0,00	0,00	0,00
<b>TOTAL</b>	<b>5.519.526,98</b>	<b>1.251.671,24</b>	<b>1.251.671,24</b>	<b>22,68</b>	<b>22,68</b>

**O que foi concluído no Período (Entregas Efetivas)**

Órgão Responsável: SPS

Realização de 01 capacitação em Saúde Mental de Pessoas em Proteção: Estratégias de Cuidados e autocuidados.

Realização de 1 capacitação sobre os Instrumentos Adotados pelas equipes dos Programas de Proteção aos Defensores dos Direitos Humanos PPDDH em parceria com representantes do Ministério.

**Resumo para Consulta Pública**

Órgão Responsável: SPS

A entrega capacitação realizada trata-se do aperfeiçoamento dos profissionais das Equipes Técnicas dos Programas de Proteção a Pessoas Ameaçadas (PROVITA, PPDDH, PPCAAM e Programa de Proteção Provisória), como também do Núcleo de Assessoria dos Programas de Proteção (NAPP) da SPS, por meio de formações iniciais e capacitações continuadas, qualificando-os, assim, para a atuação específica na execução da política de proteção a pessoas ameaçadas.

No período de janeiro a setembro, foram realizadas 02 capacitações: Instrumentos Adotados pelas equipes dos Programas de Proteção aos Defensores dos Direitos Humanos PPDDH, realizada nos dias 18, 19 e 20 de maio de 2020, das 10 às 13h e das 14:30h às 17h, em parceria com representantes do Ministério da Mulher, da Família e dos Direitos Humanos e em conjunto com profissionais que atuam no PPDDH Federal, através da Plataforma Google Meet e a Saúde Mental de Pessoas em Proteção: Estratégias de Cuidados e auto cuidados, que ocorreu no dia 16.06.2020, das 15 às 17h, pela plataforma Zoom.

O decreto de isolamento social, para conter a pandemia, proibiu a realização de capacitações presenciais, desta forma estamos programando capacitações por meio das plataformas virtuais.

**Matriz de Problemas/Riscos**

Nenhum registro de Problemas/Riscos.

**ENTREGA PRIORITÁRIA: LEI PUBLICADA**

**Definição:** Publicação da Lei de criação do Sistema Estadual de Proteção a Pessoas (SEPP), o qual se constitui no conjunto articulado de órgãos e entidades da Administração Pública direta e indireta e da sociedade civil, ações, serviços, planos, políticas, atos normativos, projetos e programas destinados à prestação de proteção especializada, diferenciada, complementar e subsidiária às vítimas e testemunhas, aos defensores dos direitos humanos e às crianças e adolescentes ameaçados de morte e aos seus familiares, tendo como objetivo a integração e o fortalecimento dos Programas de Proteção e do Centro de Referência e Apoio à Vítima de Violência, e o fiel cumprimento dos fins a que se destinam.

**Unidade de medida:** Número Absoluto

**Execução Física Regionalizada**

Região	Programado do Ano (A)	Jan - Mar (B)	Jan - Jun (C)	Jan - Set (D)	Jan - Dez (E)	% Exec. Acumulado (E)/(A)
15 - ESTADO DO CEARÁ	1	1	1	1	1	100,00
<b>TOTAL</b>	<b>1</b>	<b>1</b>	<b>1</b>	<b>1</b>	<b>1</b>	<b>100,00</b>

**Execução orçamentária/financeira (por Órgão Executor)**

Esta entrega não possui recursos financeiros programados e executados no período de referência.

**Execução orçamentária/financeira (por Fonte de Recursos)**

Esta entrega não possui recursos financeiros programados e executados no período de referência.

**O que foi concluído no Período (Entregas Efetivas)**

Órgão Responsável: SPS

Publicação da Lei nº 16.962/2019 que dispõe sobre a criação do Sistema Estadual de Proteção a Pessoas do Estado do Ceará - SEPP.

**Resumo para Consulta Pública**

Órgão Responsável: SPS

A entrega constitui a publicação da Lei de criação do Sistema Estadual de Proteção a Pessoas (SEPP), importante para aperfeiçoamento e otimização do funcionamento dos Programas de Proteção a Pessoas Ameaçadas (PROVITA, PPDDH e PPCAAM). A Lei constitui no conjunto articulado de órgãos e entidades da Administração Pública direta e indireta e da sociedade civil, ações, serviços, planos, políticas, atos normativos, projetos e programas destinados à prestação de proteção especializada, diferenciada, complementar e subsidiária às vítimas e testemunhas, aos defensores dos direitos humanos e às crianças e adolescentes ameaçados de morte e aos seus familiares, tendo como objetivo a integração e o fortalecimento dos Programas de Proteção e do Centro de Referência e Apoio à Vítima de Violência.

No período, a Lei nº 16.962, de 27 de agosto de 2019, que dispõe sobre o Sistema Estadual de Proteção a Pessoas (SEPP) já estava em vigor e no dia 04 de fevereiro de 2020, foi instituído o Comitê Estadual de Proteção a Pessoas (COEPP), conforme previsto na Lei do Sistema Estadual de Proteção a Pessoas (SEPP).

**Matriz de Problemas/Riscos**

Nenhum registro de Problemas/Riscos.

**ENTREGA PRIORITÁRIA: EVENTO REALIZADO**

**Definição:** Realização de eventos de disseminação com o objetivo de aperfeiçoar o fluxo de acionamento e atendimento dos Programas de Proteção a Pessoas Ameaçadas (PROVITA, PPDDH, PPCAAM e Programa de Proteção Provisória), capacitando e qualificando os atores do Sistema de Justiça, Segurança Pública, Rede Socioassistencial e Sociedade Civil quanto aos conceitos e metodologias dos Programas de Proteção.

**Unidade de medida:** Número Absoluto

**Execução Física Regionalizada**

Região	Programado do Ano (A)	Jan - Mar (B)	Jan - Jun (C)	Jan - Set (D)	Jan - Dez (E)	% Exec. Acumulado (E)/(A)
03 - GRANDE FORTALEZA	3	0	0	3	3	100,00
<b>TOTAL</b>	<b>3</b>	<b>0</b>	<b>0</b>	<b>3</b>	<b>3</b>	<b>100,00</b>

**Execução orçamentária/financeira (por Órgão Executor)**

Órgão Executor	Lei+Créditos (A)	Empenhado (B)	Pago (C)	% Empenho (B/A)	% Pago (C/A)
SPS	1.030.000,00	0,00	0,00	0,00	0,00
<b>TOTAL</b>	<b>1.030.000,00</b>	<b>0,00</b>	<b>0,00</b>	<b>0,00</b>	<b>0,00</b>

**Execução orçamentária/financeira (por Fonte de Recursos)**

Fonte	Lei+Créditos (A)	Empenhado (B)	Pago (C)	% Empenho (B/A)	% Pago (C/A)
00 - RECURSOS ORDINÁRIOS	30.000,00	0,00	0,00	0,00	0,00
82 - CONVÊNIOS COM ÓRGÃOS FEDERAIS - ADMINISTRAÇÃO DIRETA	1.000.000,00	0,00	0,00	0,00	0,00
<b>TOTAL</b>	<b>1.030.000,00</b>	<b>0,00</b>	<b>0,00</b>	<b>0,00</b>	<b>0,00</b>



**O que foi concluído no Período (Entregas Efetivas)**

Órgão Responsável: SPS

01 Evento de capacitação com os Promotores de Justiça do interior para apresentar o Sistema Estadual de Proteção a Pessoas - SEPP.

01 Evento de capacitação foi realizados com os Promotores de Justiça da Infância e Juventude da capital, Fortaleza, sobre o Programa de Proteção a Crianças e Adolescentes Ameaçados de Morte - PPCAAM.

01 Oficina sobre o Programa de Proteção a Crianças e Adolescentes Ameaçados de Morte - PPCAAM foi realizada para os Defensores Públicos Estaduais.

**Resumo para Consulta Pública**

Órgão Responsável: SPS

A entrega consiste na realização de eventos de disseminação com o objetivo de aperfeiçoar o fluxo de acionamento e atendimento dos Programas de Proteção a Pessoas Ameaçadas (PROVITA, PPDDH, PPCAAM e Programa de Proteção Provisória), capacitando e qualificando os atores do Sistema de Justiça, Segurança Pública, Rede Socioassistencial e Sociedade Civil quanto aos conceitos e metodologias dos Programas de Proteção. No período de janeiro a setembro, foram realizados 03 eventos com o intuito de disseminar os fluxos de acionamento dos programas de proteção. Ainda respeitando a pandemia, esses eventos ocorreram somente agora no mês de setembro, e contaram com a presença de Promotores de Justiça da Infância e Juventude da capital e os Defensores Públicos Estaduais, sobre o Programa de Proteção a Crianças e Adolescentes Ameaçados de Morte e PPCAAM e com os Promotores de Justiça do interior para apresentação do Sistema Estadual de Proteção a Pessoas.

**Matriz de Problemas/Riscos**

Nenhum registro de Problemas/Riscos.

**INICIATIVA:** 133.1.04 - Qualificação do atendimento às vítimas diretas e indiretas da violência urbana.

**ENTREGA PRIORITÁRIA: CAPACITAÇÃO REALIZADA**

**Definição:** Capacitações que proporcionem análise das metodologias vigentes e o desenvolvimento de novas abordagens, com intuito de melhorar a prestação do atendimento as vítimas de violência.

**Unidade de medida:** Número Absoluto

**Execução Física Regionalizada**

Região	Programado do Ano (A)	Jan - Mar (B)	Jan - Jun (C)	Jan - Set (D)	Jan - Dez (E)	% Exec. Acumulado (E)/(A)
03 - GRANDE FORTALEZA	8	4	4	6	6	75,00
<b>TOTAL</b>	<b>8</b>	<b>4</b>	<b>4</b>	<b>6</b>	<b>6</b>	<b>75,00</b>

**Execução orçamentária/financeira (por Órgão Executor)**

Órgão Executor	Lei+Créditos (A)	Empenhado (B)	Pago (C)	% Empenho (B/A)	% Pago (C/A)
SPS	50.000,00	0,00	0,00	0,00	0,00
<b>TOTAL</b>	<b>50.000,00</b>	<b>0,00</b>	<b>0,00</b>	<b>0,00</b>	<b>0,00</b>

**Execução orçamentária/financeira (por Fonte de Recursos)**

Fonte	Lei+Créditos (A)	Empenhado (B)	Pago (C)	% Empenho (B/A)	% Pago (C/A)
00 - RECURSOS ORDINÁRIOS	20.000,00	0,00	0,00	0,00	0,00
82 - CONVÊNIOS COM ÓRGÃOS FEDERAIS - ADMINISTRAÇÃO DIRETA	30.000,00	0,00	0,00	0,00	0,00
<b>TOTAL</b>	<b>50.000,00</b>	<b>0,00</b>	<b>0,00</b>	<b>0,00</b>	<b>0,00</b>

**O que foi concluído no Período (Entregas Efetivas)**

Órgão Responsável: SPS

Realização da capacitação: Dialogando com as Comissões de Atendimento e Prevenção sobre a Rede de Cuidado as Pessoas em Situação de Violência - Indicadores Epidemiológicos de Morbimortalidade.

Realização da capacitação: Dialogando com as Comissões de Atendimento e Prevenção sobre a Rede de Cuidado as Pessoas em Situação de Violência -Linha de Cuidado no Campo da Violência do HDGMM

Realização de 01 capacitação sobre "A atuação do CRAVV e o funcionamento da rede de atendimento as vítimas de violência urbana", com participação GAVV (Grupo de Apoio as Vítimas de Violência da Políc

Realização de 02 capacitações e 01 Oficina voltadas para a formação das Comissões de Atendimento e Prevenção a Violência.

**Resumo para Consulta Pública**

Órgão Responsável: SPS

A entrega refere-se à realização de capacitações que proporcionem análise das metodologias vigentes e o desenvolvimento de novas abordagens, com intuito de melhorar a prestação do atendimento as vítimas de violência. No período de Janeiro a setembro, foram realizadas 06 capacitações voltadas para as Comissões de Atendimento e Prevenção a Violência, distribuídos em 02 capacitações de comissões de Atendimento e Prevenção a Violência e 01 Oficina com essas Comissões na Coordenadoria Especial de Políticas sobre Drogas, 01 capacitações sobre o Tema: "A atuação do CRAVV e o funcionamento da rede de atendimento as vítimas de violência urbana", equipe do GAVV (Grupo de Apoio as Vítimas de Violência da Polícia Militar) e 02 capacitações com o tema: Dialogando com as Comissões de Atendimento e Prevenção sobre a Rede de Cuidado as Pessoas em Situação de Violência visando a Rede de Cuidado (Quem somos, o que fazemos, onde estamos), com a apresentação dos Indicadores Epidemiológicos de Morbimortalidade por Violências (Cenário Municipal e Regional) e Linha de Cuidado no Campo da Violência Hospital Distrital Gonzaga Mota e HDGMM.

**Matriz de Problemas/Riscos**

Nenhum registro de Problemas/Riscos.

**INICIATIVA:** 133.1.05 - Implantação da prestação de serviços de mediação de conflitos em comunidades vulneráveis.

**ENTREGA PRIORITÁRIA: CASA DE MEDIAÇÃO IMPLANTADA**

**Definição:** Trata-se de unidade de casa de mediação instalada e fortalecida com uma rede de instituições privadas e públicas que intermediará conflitos e promoverá audiências de mediação, círculos de diálogos, fóruns e capacitações às lideranças comunitárias e pessoas que possuem interesse de trabalhar com a política de mediação.

**Unidade de medida:** Número Absoluto

**Execução Física Regionalizada**

Região	Programado do Ano (A)	Jan - Mar (B)	Jan - Jun (C)	Jan - Set (D)	Jan - Dez (E)	% Exec. Acumulado (E)/(A)
03 - GRANDE FORTALEZA	1	0	0	0	0	0,00
<b>TOTAL</b>	<b>1</b>	<b>0</b>	<b>0</b>	<b>0</b>	<b>0</b>	<b>0,00</b>

**Execução orçamentária/financeira (por Órgão Executor)**

Órgão Executor	Lei+Créditos (A)	Empenhado (B)	Pago (C)	% Empenho (B/A)	% Pago (C/A)
SPS	105.000,00	0,00	0,00	0,00	0,00
<b>TOTAL</b>	<b>105.000,00</b>	<b>0,00</b>	<b>0,00</b>	<b>0,00</b>	<b>0,00</b>

**Execução orçamentária/financeira (por Fonte de Recursos)**

Fonte	Lei+Créditos (A)	Empenhado (B)	Pago (C)	% Empenho (B/A)	% Pago (C/A)
01 - COTA-PARTE DO FUNDO DE PARTICIPAÇÃO DOS ESTADOS	100.000,00	0,00	0,00	0,00	0,00
82 - CONVÊNIOS COM ÓRGÃOS FEDERAIS - ADMINISTRAÇÃO DIRETA	5.000,00	0,00	0,00	0,00	0,00
<b>TOTAL</b>	<b>105.000,00</b>	<b>0,00</b>	<b>0,00</b>	<b>0,00</b>	<b>0,00</b>

**O que foi concluído no Período (Entregas Efetivas)**

Órgão Responsável: SPS

Nenhum registro de Entregas Efetivas.

**Resumo para Consulta Pública**

Órgão Responsável: SPS

A entrega refere-se à casa de mediação instalada e fortalecida com uma rede de instituições privadas e públicas que intermediará conflitos e promoverá audiências de mediação, círculos de diálogos, fóruns e capacitações às lideranças comunitárias e pessoas que possuem interesse de trabalhar com a política de mediação. A Casa de Mediação que se encontrava em andamento não será entregue em 2020 (será disponibilizado outra edificação para a Casa de Mediação), mas nesse período foram inaugurados os 5 núcleos de mediação, distribuídos, quatro nos centros comunitários e um no espaço EVG. Informamos ainda, que está sendo implantado um novo núcleo de mediação, este em parceria com o Ministério Público, no ABC do bom jardim.

**Matriz de Problemas/Riscos**

Nenhum registro de Problemas/Riscos.

**ENTREGA PRIORITÁRIA: REDE DE MEDIAÇÃO IMPLANTADA**

**Definição:** A entrega refere-se à criação da Rede Estadual de Mediação, Justiça Restaurativa e Cultura de Paz.

**Unidade de medida:** Número Absoluto

**Execução Física Regionalizada**

Região	Programado do Ano (A)	Jan - Mar (B)	Jan - Jun (C)	Jan - Set (D)	Jan - Dez (E)	% Exec. Acumulado (E)/(A)
-						
<b>TOTAL</b>	-	-	-	-	-	

**Execução orçamentária/financeira (por Órgão Executor)**

Esta entrega não possui recursos financeiros programados e executados no período de referência.

**Execução orçamentária/financeira (por Fonte de Recursos)**

Esta entrega não possui recursos financeiros programados e executados no período de referência.

**O que foi concluído no Período (Entregas Efetivas)**

Órgão Responsável: SPS

Nenhum registro de Entregas Efetivas.

**Resumo para Consulta Pública**

Órgão Responsável: SPS

A entrega REDE DE MEDIAÇÃO IMPLANTADA está com previsão de entrega para 2021. Os recursos para o Programa PREVIO (Programa de Prevenção a Violência) só serão liberados em 2021.

**Matriz de Problemas/Riscos**

Nenhum registro de Problemas/Riscos.

**INICIATIVA:** 133.1.06 - Promoção dos direitos de ex-presos e perseguidos políticos.

**ENTREGA PRIORITÁRIA: MATERIAL PUBLICADO**

**Definição:** Refere-se a publicações de livros e documentos, envolvendo o trabalho de compilação de dados contidos nos processos julgados e produtos de atividades de memória oral.

**Unidade de medida:** Número Absoluto

**Execução Física Regionalizada**

Região	Programado do Ano (A)	Jan - Mar (B)	Jan - Jun (C)	Jan - Set (D)	Jan - Dez (E)	% Exec. Acumulado (E)/(A)
15 - ESTADO DO CEARÁ	1	0	0	0	0	0,00
<b>TOTAL</b>	<b>1</b>	<b>0</b>	<b>0</b>	<b>0</b>	<b>0</b>	<b>0,00</b>

**Execução orçamentária/financeira (por Órgão Executor)**

Esta entrega não possui recursos financeiros programados e executados no período de referência.

**Execução orçamentária/financeira (por Fonte de Recursos)**

Esta entrega não possui recursos financeiros programados e executados no período de referência.

**O que foi concluído no Período (Entregas Efetivas)**

Órgão Responsável: SPS

Nenhum registro de Entregas Efetivas.

**Resumo para Consulta Pública**

Órgão Responsável: SPS

A entrega consiste na publicação de livros e documentos, envolvendo o trabalho de compilação de dados contidos nos processos julgados e produtos de atividades de memória oral. A Publicação em parceria com o INESP continua sem previsão de ser finalizada em razão pandemia. Com relação às atividades da comissão, o retorno vem sendo paulatino. Outras atividades de memória previstas, como a publicação de histórias individuais (dossiês) de anistiados, ficaram prejudicadas. Aguarda-se a nomeação da nova comissão, no DOE, cujo trâmite se encontra atualmente no estágio final.

**Matriz de Problemas/Riscos**

Nenhum registro de Problemas/Riscos.

**ENTREGA PRIORITÁRIA: EVENTO REALIZADO**

**Definição:** Trata-se de eventos de informação e conscientização para esclarecer a sociedade sobre a história do regime militar e fortalecer a democracia.

**Unidade de medida:** Número Absoluto

**Execução Física Regionalizada**

Região	Programado do Ano (A)	Jan - Mar (B)	Jan - Jun (C)	Jan - Set (D)	Jan - Dez (E)	% Exec. Acumulado (E)/(A)
02 - CENTRO SUL	0	0	0	2	2	0,00
03 - GRANDE FORTALEZA	12	0	0	0	0	0,00
<b>TOTAL</b>	<b>12</b>	<b>0</b>	<b>0</b>	<b>2</b>	<b>2</b>	<b>16,67</b>

**Execução orçamentária/financeira (por Órgão Executor)**

Órgão Executor	Lei+Créditos (A)	Empenhado (B)	Pago (C)	% Empenho (B/A)	% Pago (C/A)
SPS	60.000,00	0,00	0,00	0,00	0,00
<b>TOTAL</b>	<b>60.000,00</b>	<b>0,00</b>	<b>0,00</b>	<b>0,00</b>	<b>0,00</b>

**Execução orçamentária/financeira (por Fonte de Recursos)**

Fonte	Lei+Créditos (A)	Empenhado (B)	Pago (C)	% Empenho (B/A)	% Pago (C/A)
00 - RECURSOS ORDINÁRIOS	60.000,00	0,00	0,00	0,00	0,00
<b>TOTAL</b>	<b>60.000,00</b>	<b>0,00</b>	<b>0,00</b>	<b>0,00</b>	<b>0,00</b>

**O que foi concluído no Período (Entregas Efetivas)**

Órgão Responsável: SPS

02 lives sobre os 40 anos da Anistia foram realizadas com os conselheiros da comissão, em parceria com o Grupo de Trabalho Memória e Verdade da SPS e da UECE.

**Resumo para Consulta Pública**

Órgão Responsável: SPS

A entrega trata-se de eventos de informação e conscientização para esclarecer a sociedade sobre a história do regime militar e fortalecer a democracia. No período, foram realizadas duas lives com a participação direta de conselheiros da comissão, em parceria com o Grupo de Trabalho Memória e Verdade, do setor de Direitos Humanos da SPS e com a UECE (Universidade Estadual do Ceará). Entre os temas, os 41 anos da anistia. Um 3o. evento está em fase de execução. Em termos de julgamentos de processos de indenizações de anistia, nenhuma sessão foi realizada porque somente poderá ocorrer quando a nova comissão for nomeada. Este item, também implicou na não elaboração de um calendário neste sentido, pensado desde o trimestre passado.

**Matriz de Problemas/Riscos**

Nenhum registro de Problemas/Riscos.

**ENTREGA PRIORITÁRIA: PESSOA BENEFICIADA**

**Definição:** Apoio financeiro como reparação indenizatória a ex-presos e perseguidos políticos no Estado do Ceará.

**Unidade de medida:** Número Absoluto

**Execução Física Regionalizada**

Região	Programado do Ano (A)	Jan - Mar (B)	Jan - Jun (C)	Jan - Set (D)	Jan - Dez (E)	% Exec. Acumulado (E)/(A)
15 - ESTADO DO CEARÁ	10	0	0	0	0	0,00
<b>TOTAL</b>	<b>10</b>	<b>0</b>	<b>0</b>	<b>0</b>	<b>0</b>	<b>0,00</b>

**Execução orçamentária/financeira (por Órgão Executor)**

Órgão Executor	Lei+Créditos (A)	Empenhado (B)	Pago (C)	% Empenho (B/A)	% Pago (C/A)
SPS	278.000,00	0,00	0,00	0,00	0,00
<b>TOTAL</b>	<b>278.000,00</b>	<b>0,00</b>	<b>0,00</b>	<b>0,00</b>	<b>0,00</b>

**Execução orçamentária/financeira (por Fonte de Recursos)**

Fonte	Lei+Créditos (A)	Empenhado (B)	Pago (C)	% Empenho (B/A)	% Pago (C/A)
00 - RECURSOS ORDINÁRIOS	278.000,00	0,00	0,00	0,00	0,00
<b>TOTAL</b>	<b>278.000,00</b>	<b>0,00</b>	<b>0,00</b>	<b>0,00</b>	<b>0,00</b>

**O que foi concluído no Período (Entregas Efetivas)**

Órgão Responsável: SPS

Nenhum registro de Entregas Efetivas.

**Resumo para Consulta Pública**

Órgão Responsável: SPS

A entrega pessoa beneficiada consiste na reparação indenizatória a ex-presos e perseguidos políticos no Estado do Ceará. No período de janeiro a setembro, nenhuma pessoa foi beneficiada, pois não foram realizadas as sessões de julgamento dos processos de reparação indenizatória. Aguarda-se a nomeação da nova comissão de anistia no DOE (Diário Oficial do Estado), para iniciar as sessões de julgamento. Busca-se até o final do ano, julgar cerca de 15(quinze) processos.

**Matriz de Problemas/Riscos**

Nenhum registro de Problemas/Riscos.

**INICIATIVA: 133.1.07 - Expansão da prestação de serviços de atendimento direto ao cidadão.**

**ENTREGA PRIORITÁRIA: UNIDADE DE ATENDIMENTO EXPANDIDA**

**Definição:** A unidade de atendimento expandida consiste na oferta de serviços públicos com emissão de documentos essenciais e básicos com foco na melhoria do acesso do cidadão aos órgãos conveniados nas unidades vapt vupt da capital, Fortaleza.

**Unidade de medida:** Número Absoluto

**Execução Física Regionalizada**

Região	Programado do Ano (A)	Jan - Mar (B)	Jan - Jun (C)	Jan - Set (D)	Jan - Dez (E)	% Exec. Acumulado (E)/(A)
03 - GRANDE FORTALEZA	2	0	0	0	0	0,00
<b>TOTAL</b>	<b>2</b>	<b>0</b>	<b>0</b>	<b>0</b>	<b>0</b>	<b>0,00</b>

**Execução orçamentária/financeira (por Órgão Executor)**

Órgão Executor	Lei+Créditos (A)	Empenhado (B)	Pago (C)	% Empenho (B/A)	% Pago (C/A)
SPS	15.000,00	0,00	0,00	0,00	0,00
<b>TOTAL</b>	<b>15.000,00</b>	<b>0,00</b>	<b>0,00</b>	<b>0,00</b>	<b>0,00</b>

**Execução orçamentária/financeira (por Fonte de Recursos)**

Fonte	Lei+Créditos (A)	Empenhado (B)	Pago (C)	% Empenho (B/A)	% Pago (C/A)
00 - RECURSOS ORDINÁRIOS	15.000,00	0,00	0,00	0,00	0,00
<b>TOTAL</b>	<b>15.000,00</b>	<b>0,00</b>	<b>0,00</b>	<b>0,00</b>	<b>0,00</b>

**O que foi concluído no Período (Entregas Efetivas)**

Órgão Responsável: SPS

Nenhum registro de Entregas Efetivas.

**Resumo para Consulta Pública**

Órgão Responsável: SPS

A unidade de atendimento expandida consiste na oferta de serviços públicos com emissão de documentos essenciais e básicos com foco na melhoria do acesso do cidadão aos órgãos conveniados nas unidades vapt vupt da capital, Fortaleza. No período de Janeiro a setembro de 2020, as atividades para a implantação das unidades de atendimento encontram-se em andamento. O estudo de viabilidade foi entregue dia 23/06/2020 e aguarda-se o posicionamento da PGE e da SEPLAG, para que a Secretaria de proteção Social, Justiça, Cidadania, Mulheres e Direitos Humanos -SPS possa se manifestar e iniciar o processo de implantação. Dia 29/09/2020, foi encaminhado pela Secretária as resposta ao Conselho Gestor sobre as recomendações por eles solicitadas .

**Matriz de Problemas/Riscos**

Órgão Responsável	Momento	Âmbito	Problema/Risco	Probab.	Impacto	Farol
SPS	Atual	PROCESSOS	Atividades preparatórias (projeto básico, projeto executivo, TR etc.)	Alta	Médio	

**ENTREGA PRIORITÁRIA: ATENDIMENTO REALIZADO**

**Definição:** Refere-se ao atendimento realizado por meio do Programa Vapt Vupt, Programa Caminhão do Cidadão e Casas do Cidadão na oferta de serviços de emissão de documentos conveniando parceiros públicos que são demandados pelos cidadãos objetivando aumentar o número de atendimento nos equipamentos móveis e fixos disponíveis.

**Unidade de medida:** Número Absoluto

**Execução Física Regionalizada**

Região	Programado do Ano (A)	Jan - Mar (B)	Jan - Jun (C)	Jan - Set (D)	Jan - Dez (E)	% Exec. Acumulado (E)/(A)
01 - CARIRI	0	107.359	107.359	109.838	109.838	0,00
02 - CENTRO SUL	0	351	351	351	351	0,00
03 - GRANDE FORTALEZA	3.055.836	427.821	430.757	539.129	539.129	17,64
04 - LITORAL LESTE	0	84	84	84	84	0,00
05 - LITORAL NORTE	0	492	492	492	492	0,00
06 - LITORAL OESTE / VALE DO CURU	0	453	453	453	453	0,00
07 - MACIÇO DO BATURITÉ	0	1.013	1.013	1.013	1.013	0,00
09 - SERTÃO CENTRAL	0	260	260	260	260	0,00
11 - SERTÃO DE SOBRAL	0	79.864	79.864	88.920	88.920	0,00
14 - VALE DO JAGUARIBE	0	185	185	185	185	0,00
<b>TOTAL</b>	<b>3.055.836</b>	<b>617.882</b>	<b>620.818</b>	<b>740.725</b>	<b>740.725</b>	<b>24,24</b>

**Execução orçamentária/financeira (por Órgão Executor)**

Órgão Executor	Lei+Créditos (A)	Empenhado (B)	Pago (C)	% Empenho (B/A)	% Pago (C/A)
SPS	62.527.516,77	34.836.453,37	33.961.412,45	55,71	54,31
<b>TOTAL</b>	<b>62.527.516,77</b>	<b>34.836.453,37</b>	<b>33.961.412,45</b>	<b>55,71</b>	<b>54,31</b>

**Execução orçamentária/financeira (por Fonte de Recursos)**

Fonte	Lei+Créditos (A)	Empenhado (B)	Pago (C)	% Empenho (B/A)	% Pago (C/A)
00 - RECURSOS ORDINÁRIOS	60.240.010,78	34.010.683,36	33.135.642,44	56,45	55,00
01 - COTA-PARTE DO FUNDO DE PARTICIPAÇÃO DOS ESTADOS	2.275.505,99	825.770,01	825.770,01	36,28	36,28
10 - RECURSOS PROVENIENTES DO FECOP	12.000,00	0,00	0,00	0,00	0,00
<b>TOTAL</b>	<b>62.527.516,77</b>	<b>34.836.453,37</b>	<b>33.961.412,45</b>	<b>55,71</b>	<b>54,31</b>

**O que foi concluído no Período (Entregas Efetivas)**

Órgão Responsável: SPS

Foram realizados 740.725 atendimentos ao Cidadão, nas 04 unidades do Vapt Vupt em Fortaleza, Sobral e Juazeiro do Norte, nas 2 Casas do Cidadão em Fortaleza e nas unidades do Caminhão da Cidadania.

**Resumo para Consulta Pública**

Órgão Responsável: SPS

A entrega refere-se ao atendimento prestado ao cidadão por meio do Programa Vapt Vupt, Programa Caminhão do Cidadão e Casas do Cidadão na oferta de serviços de emissão de documentos conveniando parceiros públicos que são demandados pelos cidadãos objetivando aumentar o número de atendimento nos equipamentos móveis e fixos disponíveis. No período de Janeiro a setembro de 2020, foram realizados 740.725 atendimentos, dos quais 671.882 ocorreram no primeiro trimestre, ofertados pelas unidades do Vapt Vupt, Casas do Cidadão e pelo caminhão da Cidadania, porém, no período de abril a junho, os atendimentos presenciais nas unidades foram suspensos, em razão do Decreto governamental, para o enfrentamento a pandemia. De maio a junho, foram realizados 2.936 agendamentos, nas 16 agências da Caixa Econômica (12 em Fortaleza e 04 na Região Metropolitana: Caucaia, Eusébio, Maranguape e Maracanaú), para emissão de RG, em caráter de urgência para recebimento do Auxílio Emergencial do Governo Federal. Os atendimentos foram direcionados para o Vapt Vupt de Messejana. De julho a setembro, o número de atendimentos foi de 119.907, pois as unidades voltaram a atender por meio de agendamento, respeitando todas as determinações do Plano Estadual de Retomada das Atividades Econômicas no Estado do Ceará. Com os avanços das fases desse Plano, estamos gradualmente retornando a normalidade. Esperamos que até o final do próximo trimestre esteja concluído e os atendimentos normalizados.



**Matriz de Problemas/Riscos**

Órgão Responsável	Momento	Âmbito	Problema/Risco	Probab.	Impacto	Farol
SPS	Atual	FATORES EXÓGENOS	Decretação de estado de emergência / calamidade pública	Alta	Alto	

**INICIATIVA:** 133.1.08 - Expansão da prestação de serviços de atendimento a pessoas vítimas de violência.

**ENTREGA PRIORITÁRIA:** CENTRO DE REFERÊNCIA IMPLANTADO

**Definição:** A entrega refere-se à implantação de Centros de Referência e Apoio à Vítima de Violência (CRAVV) nos municípios cearenses.

**Unidade de medida:** Número Absoluto

**Execução Física Regionalizada**

Região	Programado do Ano (A)	Jan - Mar (B)	Jan - Jun (C)	Jan - Set (D)	Jan - Dez (E)	% Exec. Acumulado (E)/(A)
-						
<b>TOTAL</b>	-	-	-	-	-	

**Execução orçamentária/financeira (por Órgão Executor)**

Esta entrega não possui recursos financeiros programados e executados no período de referência.

**Execução orçamentária/financeira (por Fonte de Recursos)**

Esta entrega não possui recursos financeiros programados e executados no período de referência.

**O que foi concluído no Período (Entregas Efetivas)**

Órgão Responsável: SPS

Nenhum registro de Entregas Efetivas.

**Resumo para Consulta Pública**

Órgão Responsável: SPS

A entrega CENTRO DE REFERÊNCIA IMPLANTADO está com previsão de entrega para 2021. Os recursos para o Programa PREVIO (Programa de Prevenção a Violência) só serão liberados em 2021.

**Matriz de Problemas/Riscos**

Nenhum registro de Problemas/Riscos.

**PROGRAMA**

**134 - INSTITUCIONALIZAÇÃO E DESENVOLVIMENTO DE POLÍTICAS PÚBLICAS PARA A JUVENTUDE**

**ÓRGÃO GESTOR:** SEJUV

**OBJETIVO:** Promover o fortalecimento e a institucionalização das políticas públicas voltada à Juventude.

**PÚBLICO ALVO:** Jovens cearenses de 15 a 29 anos.

**INICIATIVA:** 134.1.01 - Expansão do controle social e participação cidadã na política pública voltada à Juventude.

**ENTREGA PRIORITÁRIA:** CONSELHO CONSTITUÍDO

**Definição:** Conselho implantado pela Secretaria voltada para auxiliar a criação, implementação e avaliação das políticas iniciativas direcionadas a juventude do Estado do Ceará.

**Unidade de medida:** Número Absoluto

**Execução Física Regionalizada**

Região	Programado do Ano (A)	Jan - Mar (B)	Jan - Jun (C)	Jan - Set (D)	Jan - Dez (E)	% Exec. Acumulado (E)/(A)
01 - CARIRI	1	0	0	0	0	0,00
02 - CENTRO SUL	1	0	0	0	0	0,00
03 - GRANDE FORTALEZA	2	0	0	0	0	0,00
04 - LITORAL LESTE	1	0	0	0	0	0,00
05 - LITORAL NORTE	1	0	0	0	0	0,00
06 - LITORAL OESTE / VALE DO CURU	1	0	0	0	0	0,00
07 - MACIÇO DO BATURITÉ	1	0	0	0	0	0,00
08 - SERRA DA IBIAPABA	1	0	0	0	0	0,00
09 - SERTÃO CENTRAL	1	0	0	0	0	0,00
10 - SERTÃO DE CANINDÉ	1	0	0	0	0	0,00
11 - SERTÃO DE SOBRAL	1	0	0	0	0	0,00
12 - SERTÃO DOS CRATEÚS	1	0	0	0	0	0,00
13 - SERTÃO DOS INHAMUNS	1	0	0	0	0	0,00
14 - VALE DO JAGUARIBE	1	0	0	0	0	0,00
15 - ESTADO DO CEARÁ	1	0	0	0	0	0,00
<b>TOTAL</b>	<b>16</b>	<b>0</b>	<b>0</b>	<b>0</b>	<b>0</b>	<b>0,00</b>

**Execução orçamentária/financeira (por Órgão Executor)**

Órgão Executor	Lei+Créditos (A)	Empenhado (B)	Pago (C)	% Empenho (B/A)	% Pago (C/A)
SEJUV	56.000,00	0,00	0,00	0,00	0,00
FUNDEJ	130.000,00	0,00	0,00	0,00	0,00
<b>TOTAL</b>	<b>186.000,00</b>	<b>0,00</b>	<b>0,00</b>	<b>0,00</b>	<b>0,00</b>

**Execução orçamentária/financeira (por Fonte de Recursos)**

Fonte	Lei+Créditos (A)	Empenhado (B)	Pago (C)	% Empenho (B/A)	% Pago (C/A)
00 - RECURSOS ORDINÁRIOS	56.000,00	0,00	0,00	0,00	0,00
70 - RECURSOS DIRETAMENTE ARRECADADOS	130.000,00	0,00	0,00	0,00	0,00
<b>TOTAL</b>	<b>186.000,00</b>	<b>0,00</b>	<b>0,00</b>	<b>0,00</b>	<b>0,00</b>

**O que foi concluído no Período (Entregas Efetivas)**

Órgão Responsável: SEJUV

Nenhum registro de Entregas Efetivas.

**Resumo para Consulta Pública**

Órgão Responsável: SEJUV

Situação é a mesma do período de referência anterior, com política prejudicada em função da pandemia.

**Matriz de Problemas/Riscos**

Nenhum registro de Problemas/Riscos.

**INICIATIVA:** 134.1.02 - Expansão do engajamento da população jovem na implementação das políticas públicas voltadas à Juventude.

**ENTREGA PRIORITÁRIA: EVENTO APOIADO**

**Definição:** Eventos apoiados indiretamente pela Secretaria por meio de parcerias com outras entidades para promover o acesso as informações sobre as políticas públicas voltadas para a juventude com integração e interação social dos jovens.

**Unidade de medida:** Número Absoluto

**Execução Física Regionalizada**

Região	Programado do Ano (A)	Jan - Mar (B)	Jan - Jun (C)	Jan - Set (D)	Jan - Dez (E)	% Exec. Acumulado (E)/(A)
03 - GRANDE FORTALEZA	2	0	0	0	0	0,00
15 - ESTADO DO CEARÁ	14	0	0	0	0	0,00
<b>TOTAL</b>	<b>16</b>	<b>0</b>	<b>0</b>	<b>0</b>	<b>0</b>	<b>0,00</b>

**Execução orçamentária/financeira (por Órgão Executor)**

Órgão Executor	Lei+Créditos (A)	Empenhado (B)	Pago (C)	% Empenho (B/A)	% Pago (C/A)
SEJUV	100.000,00	0,00	0,00	0,00	0,00
FUNDEJ	60.000,00	0,00	0,00	0,00	0,00
<b>TOTAL</b>	<b>160.000,00</b>	<b>0,00</b>	<b>0,00</b>	<b>0,00</b>	<b>0,00</b>

**Execução orçamentária/financeira (por Fonte de Recursos)**

Fonte	Lei+Créditos (A)	Empenhado (B)	Pago (C)	% Empenho (B/A)	% Pago (C/A)
70 - RECURSOS DIRETAMENTE ARRECADADOS	60.000,00	0,00	0,00	0,00	0,00
82 - CONVÊNIOS COM ÓRGÃOS FEDERAIS - ADMINISTRAÇÃO DIRETA	100.000,00	0,00	0,00	0,00	0,00
<b>TOTAL</b>	<b>160.000,00</b>	<b>0,00</b>	<b>0,00</b>	<b>0,00</b>	<b>0,00</b>

**O que foi concluído no Período (Entregas Efetivas)**

Órgão Responsável: SEJUV

Nenhum registro de Entregas Efetivas.

**Resumo para Consulta Pública**

Órgão Responsável: SEJUV

Mapp ainda aguarda aprovação, cujo atraso se deu em função da pandemia.

**Matriz de Problemas/Riscos**

Nenhum registro de Problemas/Riscos.

**ENTREGA PRIORITÁRIA: EVENTO REALIZADO**

**Definição:** Eventos realizados, diretamente pela Secretaria, com a finalidade de promover o acesso as informações sobre as políticas públicas voltadas para a juventude com integração e interação social dos jovens, incluindo a formação de mobilizadores de políticas públicas de juventude pelo Estado.

**Unidade de medida:** Número Absoluto

**Execução Física Regionalizada**

Região	Programado do Ano (A)	Jan - Mar (B)	Jan - Jun (C)	Jan - Set (D)	Jan - Dez (E)	% Exec. Acumulado (E)/(A)
01 - CARIRI	1	0	0	0	0	0,00
02 - CENTRO SUL	1	0	0	0	0	0,00
03 - GRANDE FORTALEZA	2	0	0	0	0	0,00
04 - LITORAL LESTE	1	0	0	0	0	0,00
05 - LITORAL NORTE	1	0	0	0	0	0,00
06 - LITORAL OESTE / VALE DO CURU	1	0	0	0	0	0,00
07 - MACIÇO DO BATURITÉ	1	0	0	0	0	0,00
08 - SERRA DA IBIAPABA	1	0	0	0	0	0,00
09 - SERTÃO CENTRAL	1	0	0	0	0	0,00
10 - SERTÃO DE CANINDÉ	1	0	0	0	0	0,00
11 - SERTÃO DE SOBRAL	1	0	0	0	0	0,00
12 - SERTÃO DOS CRATEÚS	1	0	0	0	0	0,00
13 - SERTÃO DOS INHAMUNS	1	0	0	0	0	0,00
14 - VALE DO JAGUARIBE	1	0	0	0	0	0,00
15 - ESTADO DO CEARÁ	5	0	0	0	0	0,00
<b>TOTAL</b>	<b>20</b>	<b>0</b>	<b>0</b>	<b>0</b>	<b>0</b>	<b>0,00</b>

**Execução orçamentária/financeira (por Órgão Executor)**

Órgão Executor	Lei+Créditos (A)	Empenhado (B)	Pago (C)	% Empenho (B/A)	% Pago (C/A)
SEJUV	400.000,00	0,00	0,00	0,00	0,00
FUNDEJ	60.000,00	0,00	0,00	0,00	0,00
<b>TOTAL</b>	<b>460.000,00</b>	<b>0,00</b>	<b>0,00</b>	<b>0,00</b>	<b>0,00</b>

**Execução orçamentária/financeira (por Fonte de Recursos)**

Fonte	Lei+Créditos (A)	Empenhado (B)	Pago (C)	% Empenho (B/A)	% Pago (C/A)
00 - RECURSOS ORDINÁRIOS	300.000,00	0,00	0,00	0,00	0,00
70 - RECURSOS DIRETAMENTE ARRECADADOS	60.000,00	0,00	0,00	0,00	0,00
82 - CONVÊNIOS COM ÓRGÃOS FEDERAIS - ADMINISTRAÇÃO DIRETA	100.000,00	0,00	0,00	0,00	0,00
<b>TOTAL</b>	<b>460.000,00</b>	<b>0,00</b>	<b>0,00</b>	<b>0,00</b>	<b>0,00</b>

**O que foi concluído no Período (Entregas Efetivas)**

Órgão Responsável: SEJUV

Nenhum registro de Entregas Efetivas.

**Resumo para Consulta Pública**

Órgão Responsável: SEJUV

Situação segue a mesma do período de referência anterior, sem avanço em função da pandemia.

**Matriz de Problemas/Riscos**

Nenhum registro de Problemas/Riscos.

**ENTREGA PRIORITÁRIA: PROJETO IMPLANTADO**

**Definição:** Projeto implantado pela Secretaria para o desenvolvimento de ações que possibilitem o acesso as informações sobre as políticas públicas voltadas para a juventude com integração e interação social dos jovens.

**Unidade de medida:** Número Absoluto

**Execução Física Regionalizada**

Região	Programado do Ano (A)	Jan - Mar (B)	Jan - Jun (C)	Jan - Set (D)	Jan - Dez (E)	% Exec. Acumulado (E)/(A)
03 - GRANDE FORTALEZA	1	0	0	0	0	0,00
15 - ESTADO DO CEARÁ	1	0	0	0	0	0,00
<b>TOTAL</b>	<b>2</b>	<b>0</b>	<b>0</b>	<b>0</b>	<b>0</b>	<b>0,00</b>

**Execução orçamentária/financeira (por Órgão Executor)**

Órgão Executor	Lei+Créditos (A)	Empenhado (B)	Pago (C)	% Empenho (B/A)	% Pago (C/A)
SEJUV	62.500,00	0,00	0,00	0,00	0,00
FUNDEJ	30.000,00	0,00	0,00	0,00	0,00
<b>TOTAL</b>	<b>92.500,00</b>	<b>0,00</b>	<b>0,00</b>	<b>0,00</b>	<b>0,00</b>

**Execução orçamentária/financeira (por Fonte de Recursos)**

Fonte	Lei+Créditos (A)	Empenhado (B)	Pago (C)	% Empenho (B/A)	% Pago (C/A)
00 - RECURSOS ORDINÁRIOS	2.500,00	0,00	0,00	0,00	0,00
70 - RECURSOS DIRETAMENTE ARRECADADOS	30.000,00	0,00	0,00	0,00	0,00
82 - CONVÊNIOS COM ÓRGÃOS FEDERAIS - ADMINISTRAÇÃO DIRETA	60.000,00	0,00	0,00	0,00	0,00
<b>TOTAL</b>	<b>92.500,00</b>	<b>0,00</b>	<b>0,00</b>	<b>0,00</b>	<b>0,00</b>

**O que foi concluído no Período (Entregas Efetivas)**

Órgão Responsável: SEJUV

Nenhum registro de Entregas Efetivas.

**Resumo para Consulta Pública**

Órgão Responsável: SEJUV

Ainda no aguardo da aprovação do Mapp para execução da política, cujo atraso se deu em função da pandemia.

**Matriz de Problemas/Riscos**

Nenhum registro de Problemas/Riscos.

**INICIATIVA:** 134.1.03 - Implantação do processo de planejamento das políticas públicas voltadas à população jovem.

**ENTREGA PRIORITÁRIA: PLANO ELABORADO**

**Definição:** Plano elaborado no âmbito da política da Juventude, em nível estadual, com horizonte temporal mínimo de dez anos, trazendo em seu escopo as diretrizes, metas e projetos voltados à melhoria da vida da população jovem do Ceará.

**Unidade de medida:** Número Absoluto

**Execução Física Regionalizada**

Região	Programado do Ano (A)	Jan - Mar (B)	Jan - Jun (C)	Jan - Set (D)	Jan - Dez (E)	% Exec. Acumulado (E)/(A)
03 - GRANDE FORTALEZA	1	0	0	0	0	0,00
<b>TOTAL</b>	<b>1</b>	<b>0</b>	<b>0</b>	<b>0</b>	<b>0</b>	<b>0,00</b>

**Execução orçamentária/financeira (por Órgão Executor)**

Esta entrega não possui recursos financeiros programados e executados no período de referência.

**Execução orçamentária/financeira (por Fonte de Recursos)**

Esta entrega não possui recursos financeiros programados e executados no período de referência.

**O que foi concluído no Período (Entregas Efetivas)**

Órgão Responsável: SEJUV

Nenhum registro de Entregas Efetivas.

**Resumo para Consulta Pública**

Órgão Responsável: SEJUV

Situação é a mesma do período de referência anterior, sem recursos para a execução da política. Um novo planejamento segue em curso para viabilização.

**Matriz de Problemas/Riscos**

Nenhum registro de Problemas/Riscos.

**PROGRAMA**

**135 - PROMOÇÃO E DEFESA DOS DIREITOS HUMANOS**

**ÓRGÃO GESTOR: SPS**

**OBJETIVO:** Ampliar a promoção de direitos e a inclusão social dos povos, grupos e pessoas historicamente discriminadas e vulnerabilizadas.

**PÚBLICO ALVO:** Pessoa Idosa; Pessoa com Deficiência; População Negra; Povos Originários, indígenas; Povos e Comunidades Tradicionais, Quilombolas, Povos de Terreiro e Ciganos; Comunidade Africana; População LGBT (com enfoque nas travestis, mulheres e homens transsexuais); Trabalhadores em situação análoga à escravidão; Demais pessoas com direitos violados.

**INICIATIVA:** 135.1.01 - Qualificação do atendimento dos agentes públicos para superação do racismo institucional.

**ENTREGA PRIORITÁRIA: AGENTE PÚBLICO CAPACITADO**

**Definição:** A entrega consiste na qualificação no atendimento de agentes públicos (servidores, terceirizados e outros) por meio de formações sobre relações étnico-raciais, racismo estrutural e a transversalidade da política promoção da igualdade racial de forma a alcançarmos a universalização, melhoria, equidade e redução de casos de racismo no atendimento dos serviços públicos.

**Unidade de medida:** Número Absoluto

**Execução Física Regionalizada**

Região	Programado do Ano (A)	Jan - Mar (B)	Jan - Jun (C)	Jan - Set (D)	Jan - Dez (E)	% Exec. Acumulado (E)/(A)
02 - CENTRO SUL	0	0	0	14	14	0,00
03 - GRANDE FORTALEZA	500	57	285	857	857	171,40
04 - LITORAL LESTE	0	30	30	51	51	0,00
05 - LITORAL NORTE	0	0	0	9	9	0,00
06 - LITORAL OESTE / VALE DO CURU	0	101	101	101	101	0,00
07 - MACIÇO DO BATURITÉ	0	408	525	525	525	0,00
09 - SERTÃO CENTRAL	0	0	0	18	18	0,00
11 - SERTÃO DE SOBRAL	0	0	193	193	193	0,00
12 - SERTÃO DOS CRATEÚS	0	0	0	138	138	0,00
13 - SERTÃO DOS INHAMUNS	0	34	34	46	46	0,00
14 - VALE DO JAGUARIBE	0	0	0	5	5	0,00
<b>TOTAL</b>	<b>500</b>	<b>630</b>	<b>1.168</b>	<b>1.957</b>	<b>1.957</b>	<b>391,40</b>

**Execução orçamentária/financeira (por Órgão Executor)**

Órgão Executor	Lei+Créditos (A)	Empenhado (B)	Pago (C)	% Empenho (B/A)	% Pago (C/A)
SPS	167.435,60	0,00	0,00	0,00	0,00
<b>TOTAL</b>	<b>167.435,60</b>	<b>0,00</b>	<b>0,00</b>	<b>0,00</b>	<b>0,00</b>

**Execução orçamentária/financeira (por Fonte de Recursos)**

Fonte	Lei+Créditos (A)	Empenhado (B)	Pago (C)	% Empenho (B/A)	% Pago (C/A)
82 - CONVÊNIOS COM ÓRGÃOS FEDERAIS - ADMINISTRAÇÃO DIRETA	167.435,60	0,00	0,00	0,00	0,00
<b>TOTAL</b>	<b>167.435,60</b>	<b>0,00</b>	<b>0,00</b>	<b>0,00</b>	<b>0,00</b>

**O que foi concluído no Período (Entregas Efetivas)**

Órgão Responsável: SPS

No período de janeiro a setembro de 2020 foram capacitados 1.957 agentes públicos, sobre relações étnico-raciais, racismo estrutural e a transversalidade da política promoção da igualdade racial, sendo que de julho a setembro, as formações ocorreram de forma remota, capacitando 789 agentes.

**Resumo para Consulta Pública**

Órgão Responsável: SPS

A entrega consiste na qualificação no atendimento de agentes públicos (servidores, terceirizados e outros) por meio de formações sobre relações étnico-raciais, racismo estrutural e a transversalidade da política promoção da igualdade racial de forma a alcançarmos a universalização, melhoria, equidade e redução de casos de racismo no atendimento dos serviços públicos.

No período de janeiro a setembro de 2020 foram capacitados 1.957 agentes públicos, sobre relações étnico-raciais, racismo estrutural e a transversalidade da política promoção da igualdade racial, sendo que de julho a setembro, as formações ocorreram de forma remota, capacitando 789 agentes.

**Matriz de Problemas/Riscos**

Nenhum registro de Problemas/Riscos.

**INICIATIVA:** 135.1.02 - Promoção do controle social, participação democrática e visibilidade dos aspectos socioculturais para efetivação da Política de Promoção da Igualdade Racial.

**ENTREGA PRIORITÁRIA: EVENTO REALIZADO**

**Definição:** Realização de eventos de participação cidadã da população cearense para o controle social e visibilidade dos aspectos socioculturais.

**Unidade de medida:** Número Absoluto

**Execução Física Regionalizada**

Região	Programado do Ano (A)	Jan - Mar (B)	Jan - Jun (C)	Jan - Set (D)	Jan - Dez (E)	% Exec. Acumulado (E)/(A)
01 - CARIRI	1	0	0	0	0	0,00
02 - CENTRO SUL	1	0	0	0	0	0,00
03 - GRANDE FORTALEZA	10	6	6	48	48	480,00
04 - LITORAL LESTE	1	0	0	0	0	0,00
05 - LITORAL NORTE	1	0	0	0	0	0,00
06 - LITORAL OESTE / VALE DO CURU	1	0	0	0	0	0,00
<b>TOTAL</b>	<b>15</b>	<b>6</b>	<b>6</b>	<b>48</b>	<b>48</b>	<b>320,00</b>

**Execução orçamentária/financeira (por Órgão Executor)**

Órgão Executor	Lei+Créditos (A)	Empenhado (B)	Pago (C)	% Empenho (B/A)	% Pago (C/A)
SPS	20.000,00	0,00	0,00	0,00	0,00
<b>TOTAL</b>	<b>20.000,00</b>	<b>0,00</b>	<b>0,00</b>	<b>0,00</b>	<b>0,00</b>



**Execução orçamentária/financeira (por Fonte de Recursos)**

Fonte	Lei+Créditos (A)	Empenhado (B)	Pago (C)	% Empenho (B/A)	% Pago (C/A)
00 - RECURSOS ORDINÁRIOS	15.000,00	0,00	0,00	0,00	0,00
82 - CONVÊNIOS COM ÓRGÃOS FEDERAIS - ADMINISTRAÇÃO DIRETA	5.000,00	0,00	0,00	0,00	0,00
<b>TOTAL</b>	<b>20.000,00</b>	<b>0,00</b>	<b>0,00</b>	<b>0,00</b>	<b>0,00</b>

**O que foi concluído no Período (Entregas Efetivas)**

Órgão Responsável: SPS

beneficiando 770 pessoas.

Realização de 48 Eventos de participação cidadã para o controle social e visibilidade dos aspectos socioculturais e para a efetivação da política de Promoção de Promoção da Igualdade Racial,

**Resumo para Consulta Pública**

Órgão Responsável: SPS

A entrega refere-se à realização de eventos de participação cidadã da população cearense para o controle social e visibilidade dos aspectos socioculturais.

No período de janeiro a setembro, foram realizados 48 Eventos de participação cidadã para o controle social e visibilidade dos aspectos socioculturais e para a efetivação da política de Promoção de Promoção da Igualdade Racial. Os temas abordados nos eventos foram: Racismo Estrutural e Direitos Humanos; LGBTfobia e Racismo, em alusão à Semana da Diversidade Sexual Luiz Palhano Loiola; Mulher Negra, Força e Ancestralidade; Racismo estrutural e os desafios da representatividade negra nas universidades públicas; Implementação da Lei 11.645/08; Potências e protagonismo das mulheres negras no Brasil; Violência contra as Mulheres e Segurança na Universidade; Políticas Públicas de Igualdade Racial para Povos e Comunidades Tradicionais (PCTs); Pandemia e os seus efeitos nas comunidades indígenas; Mulheres Negras, Política e Gestão Pública; Questão étnico-racial: políticas públicas, igualdade e diversidade; Luta indígena e território; Evento virtual alusivo ao dia internacional dos povos indígenas; Direitos Humanos e Universidade: reflexões sobre igualdade de oportunidades; #ExposedCeará: em defesa da dignidade sexual de meninas e mulheres, com o tema Prevenção da Violência Sexual no Âmbito Escolar e Comunitário.

**Matriz de Problemas/Riscos**

Nenhum registro de Problemas/Riscos.

**INICIATIVA:** 135.1.03 - Expansão da rede de proteção dos direitos de indivíduos afetados por discriminação racial e demais formas de intolerância.

**ENTREGA PRIORITÁRIA: PLANO PUBLICADO**

**Definição:** É um documento de controle social e promoção da igualdade racial voltado a implementação do conjunto de políticas e serviços destinados a superar as desigualdades raciais no estado do Ceará.

**Unidade de medida:** Número Absoluto

**Execução Física Regionalizada**

Região	Programado do Ano (A)	Jan - Mar (B)	Jan - Jun (C)	Jan - Set (D)	Jan - Dez (E)	% Exec. Acumulado (E)/(A)
15 - ESTADO DO CEARÁ	1	0	0	0	0	0,00
<b>TOTAL</b>	<b>1</b>	<b>0</b>	<b>0</b>	<b>0</b>	<b>0</b>	<b>0,00</b>

**Execução orçamentária/financeira (por Órgão Executor)**

Esta entrega não possui recursos financeiros programados e executados no período de referência.

**Execução orçamentária/financeira (por Fonte de Recursos)**

Esta entrega não possui recursos financeiros programados e executados no período de referência.

**O que foi concluído no Período (Entregas Efetivas)**

Órgão Responsável: SPS

Nenhum registro de Entregas Efetivas.

**Resumo para Consulta Pública**

Órgão Responsável: SPS

É um documento de controle social e promoção da igualdade racial voltado a implementação do conjunto de políticas e serviços destinados a superar as desigualdades raciais no estado do Ceará.

No período de janeiro a setembro, para a implementação do plano, o Conselho Estadual de Promoção da Igualdade Racial-COEPIR criou uma câmara temática, onde foram realizadas 02 reuniões para discussão de estratégias. A câmara temática está elaborando o texto que atualmente está sem previsão de finalização.

**Matriz de Problemas/Riscos**

Órgão Responsável	Momento	Âmbito	Problema/Risco	Probab.	Impacto	Farol
SPS	Futuro	EXECUÇÃO FÍSICA/ OPERACIONAL	Interlocução entre os atores envolvidos no processo desde a celebração à comprovação	Média	Alto	

**ENTREGA PRIORITÁRIA: CENTRO DE REFERÊNCIA IMPLANTADO**

**Definição:** Equipamento social voltado a superação do racismo e ao atendimento da população negra, Indígena, quilombola, povos de terreiro, ciganos.

**Unidade de medida:** Número Absoluto

**Execução Física Regionalizada**

Região	Programado do Ano (A)	Jan - Mar (B)	Jan - Jun (C)	Jan - Set (D)	Jan - Dez (E)	% Exec. Acumulado (E)/(A)
-						
<b>TOTAL</b>	-	-	-	-	-	

**Execução orçamentária/financeira (por Órgão Executor)**

Esta entrega não possui recursos financeiros programados e executados no período de referência.

**Execução orçamentária/financeira (por Fonte de Recursos)**

Esta entrega não possui recursos financeiros programados e executados no período de referência.

**O que foi concluído no Período (Entregas Efetivas)**

Órgão Responsável: SPS

Nenhum registro de Entregas Efetivas.

**Resumo para Consulta Pública**

Órgão Responsável: SPS

A entrega refere-se a um equipamento social voltado ao atendimento da população negra, Indígena, quilombola, povos de terreiro, ciganos, como instrumento de superação do racismo.

No período, o projeto para implantação do equipamento está em elaboração, para apresentação à Secretaria executiva de Direitos Humanos da SPS.

**Matriz de Problemas/Riscos**

Órgão Responsável	Momento	Âmbito	Problema/Risco	Probab.	Impacto	Farol
SPS	Futuro	EXECUÇÃO ORÇAMENTÁRIA/ FINANCEIRA	Captação de recursos de fontes externas (nacionais e internacionais)	Baixa	Alto	

**INICIATIVA:** 135.1.04 - Promoção da qualificação para superação do racismo e fortalecimento identitário das populações negra, indígena, quilombola, de terreiro e cigana.

**ENTREGA PRIORITÁRIA: PESSOA CAPACITADA**

**Definição:** Pessoa capacitada refere-se aos grupos discriminados historicamente por questões étnico-raciais no Ceará que participam de formações educacionais, políticas e profissionais para superação do racismo, das vulnerabilidades sociais e para seu fortalecimento identitário.

**Unidade de medida:** Número Absoluto

**Execução Física Regionalizada**

Região	Programado do Ano (A)	Jan - Mar (B)	Jan - Jun (C)	Jan - Set (D)	Jan - Dez (E)	% Exec. Acumulado (E)/(A)
03 - GRANDE FORTALEZA	300	197	462	789	789	263,00
<b>TOTAL</b>	<b>300</b>	<b>197</b>	<b>462</b>	<b>789</b>	<b>789</b>	<b>263,00</b>

**Execução orçamentária/financeira (por Órgão Executor)**

Órgão Executor	Lei+Créditos (A)	Empenhado (B)	Pago (C)	% Empenho (B/A)	% Pago (C/A)
SPS	10.000,00	0,00	0,00	0,00	0,00
<b>TOTAL</b>	<b>10.000,00</b>	<b>0,00</b>	<b>0,00</b>	<b>0,00</b>	<b>0,00</b>

**Execução orçamentária/financeira (por Fonte de Recursos)**

Fonte	Lei+Créditos (A)	Empenhado (B)	Pago (C)	% Empenho (B/A)	% Pago (C/A)
00 - RECURSOS ORDINÁRIOS	5.000,00	0,00	0,00	0,00	0,00
82 - CONVÊNIOS COM ÓRGÃOS FEDERAIS - ADMINISTRAÇÃO DIRETA	5.000,00	0,00	0,00	0,00	0,00
<b>TOTAL</b>	<b>10.000,00</b>	<b>0,00</b>	<b>0,00</b>	<b>0,00</b>	<b>0,00</b>

**O que foi concluído no Período (Entregas Efetivas)**

Órgão Responsável: SPS

789 pessoas capacitadas em formações educacionais, políticas e profissionais para superação do racismo, das vulnerabilidades sociais e para seu fortalecimento identitário.

**Resumo para Consulta Pública**

Órgão Responsável: SPS

Pessoa capacitada refere-se aos grupos discriminados historicamente por questões étnico-raciais no Ceará que participam de formações educacionais, políticas e profissionais para superação do racismo, das vulnerabilidades sociais e para seu fortalecimento identitário.

De janeiro a setembro, foram capacitadas 789 pessoas. Durante o primeiro semestre foram capacitadas 462 pessoas, já durante o 3º trimestre, com a impossibilidade de aglomerar pessoas, foram realizados 06 Webconferências em aplicativos, alcançando diretamente 327 pessoas que assistiram os eventos em tempo real. As capacitações trataram dos seguintes temas: Mulheres negras e africanas - Dia de Tereza de Benguela e da Mulher Negra, Dia internacional das Mulheres Negras Latino Americanas e Caribenhas e ao Dia da Mulher Africana; Violência contra as mulheres negras e segurança nas universidades; A Luta indígena e território - direitos indígenas e discussão sobre demarcação das terras indígenas no Ceará; Família e questão racial no contexto da pandemia da covid 19; Racismo e violência do povo negro.

**Matriz de Problemas/Riscos**

Nenhum registro de Problemas/Riscos.

**INICIATIVA:** 135.1.05 - Promoção da descentralização da política de promoção da igualdade racial.

**ENTREGA PRIORITÁRIA: ASSESSORIA REALIZADA**

**Definição:** A entrega se refere a assessoria realizada para a criação de órgãos de promoção da igualdade racial, planos e conselhos a nível municípios de proteção de indivíduos afetados por discriminação racial e de promoção da igualdade racial.

**Unidade de medida:** Número Absoluto

**Execução Física Regionalizada**

Região	Programado do Ano (A)	Jan - Mar (B)	Jan - Jun (C)	Jan - Set (D)	Jan - Dez (E)	% Exec. Acumulado (E)/(A)
01 - CARIRI	1	0	0	0	0	0,00
03 - GRANDE FORTALEZA	2	0	0	1	1	50,00
07 - MACIÇO DO BATURITÉ	1	0	0	1	1	100,00
13 - SERTÃO DOS INHAMUNS	0	1	1	1	1	0,00
<b>TOTAL</b>	<b>4</b>	<b>1</b>	<b>1</b>	<b>3</b>	<b>3</b>	<b>75,00</b>

**Execução orçamentária/financeira (por Órgão Executor)**

Órgão Executor	Lei+Créditos (A)	Empenhado (B)	Pago (C)	% Empenho (B/A)	% Pago (C/A)
SPS	5.000,00	0,00	0,00	0,00	0,00
<b>TOTAL</b>	<b>5.000,00</b>	<b>0,00</b>	<b>0,00</b>	<b>0,00</b>	<b>0,00</b>

**Execução orçamentária/financeira (por Fonte de Recursos)**

Fonte	Lei+Créditos (A)	Empenhado (B)	Pago (C)	% Empenho (B/A)	% Pago (C/A)
82 - CONVÊNIOS COM ÓRGÃOS FEDERAIS - ADMINISTRAÇÃO DIRETA	5.000,00	0,00	0,00	0,00	0,00
<b>TOTAL</b>	<b>5.000,00</b>	<b>0,00</b>	<b>0,00</b>	<b>0,00</b>	<b>0,00</b>

**O que foi concluído no Período (Entregas Efetivas)**

Órgão Responsável: SPS

03 Assessorias sobre os procedimento de criação de órgão e conselho municipais de políticas de promoção da igualdade racial foi realizada no município de Quiterianópolis, Ocara e Caucaia.

**Resumo para Consulta Pública**

Órgão Responsável: SPS

A entrega se refere a assessoria realizada para a criação de órgãos de promoção da igualdade racial , planos e conselhos a nível municípios de proteção de indivíduos afetados por discriminação racial e de promoção da igualdade racial. No período de janeiro a setembro, foram realizadas 3 assessorias aos municípios de: Quiterianópolis, Ocara e Caucaia. A equipe da CEPPIR/SPS se reuniu com representantes das Prefeituras dos municípios que foram assessorados e dos movimentos indígena e quilombola, para explanar sobre o procedimento para criação de órgão e conselho municipais de políticas de promoção da igualdade racial, e tomados os devidos encaminhamentos.

**Matriz de Problemas/Riscos**

Nenhum registro de Problemas/Riscos.

**INICIATIVA:** 135.1.06 - Implantação das Políticas da Pessoa Idosa e da Pessoa com Deficiência do Estado do Ceará.

**ENTREGA PRIORITÁRIA: LEI PUBLICADA**

**Definição:** A Política da Pessoa Idosa e da Pessoa com Deficiência do Estado do Ceará aprovada pela Assembleia Legislativa do Ceará, regulamentada e implementada pelo Governo do Estado do Ceará.

**Unidade de medida:** Número Absoluto

**Execução Física Regionalizada**

Região	Programado do Ano (A)	Jan - Mar (B)	Jan - Jun (C)	Jan - Set (D)	Jan - Dez (E)	% Exec. Acumulado (E)/(A)
03 - GRANDE FORTALEZA	2	0	0	0	0	0,00
<b>TOTAL</b>	<b>2</b>	<b>0</b>	<b>0</b>	<b>0</b>	<b>0</b>	<b>0,00</b>

**Execução orçamentária/financeira (por Órgão Executor)**

Esta entrega não possui recursos financeiros programados e executados no período de referência.

**Execução orçamentária/financeira** (por Fonte de Recursos)

Esta entrega não possui recursos financeiros programados e executados no período de referência.

**O que foi concluído no Período (Entregas Efetivas)**

Órgão Responsável: SPS

Nenhum registro de Entregas Efetivas.

**Resumo para Consulta Pública**

Órgão Responsável: SPS

1- Entrega o que está sendo ofertado - A entrega Lei Publicada refere-se à regulamentação, através de Lei, para implementação da Política da Pessoa Idosa e da Política da Pessoa com Deficiência do Estado do Ceará.

2 - O que está em andamento - A proposta da Lei Estadual para as Pessoas com Deficiência do Estado do Ceará foi revisada pela Assessoria Jurídica da SPS, após adequação as recomendações da SEPLAG e será encaminhada para aprovação do Governador. Estas propostas deverão nortear os Planos Municipais.

**Matriz de Problemas/Riscos**

Órgão Responsável	Momento	Âmbito	Problema/Risco	Probab.	Impacto	Farol
SPS	Atual	FATORES EXÓGENOS	Decretação de estado de emergência / calamidade pública	Alta	Alto	

**ENTREGA PRIORITÁRIA: ASSESSORIA REALIZADA**

**Definição:** A iniciativa trata da assessoria realizada junto as Instâncias de Controle Social e aos Órgãos Públicos que prestam atendimento a pessoa idosa e pessoa com deficiência, com vistas ao fortalecimento dessas Instituições e qualificação do serviço ofertado.

**Unidade de medida:** Número Absoluto

**Execução Física Regionalizada**

Região	Programado do Ano (A)	Jan - Mar (B)	Jan - Jun (C)	Jan - Set (D)	Jan - Dez (E)	% Exec. Acumulado (E)/(A)
03 - GRANDE FORTALEZA	0	5	5	15	15	0,00
15 - ESTADO DO CEARÁ	30	0	0	0	0	0,00
<b>TOTAL</b>	<b>30</b>	<b>5</b>	<b>5</b>	<b>15</b>	<b>15</b>	<b>50,00</b>

**Execução orçamentária/financeira** (por Órgão Executor)

Órgão Executor	Lei+Créditos (A)	Empenhado (B)	Pago (C)	% Empenho (B/A)	% Pago (C/A)
SPS	5.000,00	0,00	0,00	0,00	0,00
<b>TOTAL</b>	<b>5.000,00</b>	<b>0,00</b>	<b>0,00</b>	<b>0,00</b>	<b>0,00</b>

**Execução orçamentária/financeira** (por Fonte de Recursos)

Fonte	Lei+Créditos (A)	Empenhado (B)	Pago (C)	% Empenho (B/A)	% Pago (C/A)
00 - RECURSOS ORDINÁRIOS	5.000,00	0,00	0,00	0,00	0,00
<b>TOTAL</b>	<b>5.000,00</b>	<b>0,00</b>	<b>0,00</b>	<b>0,00</b>	<b>0,00</b>

**O que foi concluído no Período (Entregas Efetivas)**

Órgão Responsável: SPS

15 assessorias técnicas realizadas para o alinhamento das políticas da pessoa idosa e da pessoa com deficiência, em Fortaleza.

**Resumo para Consulta Pública**

Órgão Responsável: SPS

A entrega consiste em assessorar as Instâncias de Controle Social e aos Órgãos Públicos que prestam atendimento a pessoa idosa e pessoa com deficiência, com vistas ao fortalecimento dessas Instituições e qualificação do serviço ofertado. No período de janeiro a setembro de 2020, foram realizadas 15 assessorias técnicas em Fortaleza para o alinhamento das proposições contidas em documentos das políticas para os segmentos da pessoa idosa e da pessoa com deficiência.

**Matriz de Problemas/Riscos**

Órgão Responsável	Momento	Âmbito	Problema/Risco	Probab.	Impacto	Farol
SPS	Atual	FATORES EXÓGENOS	Decretação de estado de emergência / calamidade pública	Alta	Médio	

**ENTREGA PRIORITÁRIA: EVENTO REALIZADO**

**Definição:** Realização de eventos para promover ações integradas, intersetoriais e regionais, planejadas e executadas pela parceria de órgãos e instituições públicas, privadas e representações da sociedade civil, para assegurar a pessoa idosa e a pessoa com deficiência o direito ao pleno exercício da cidadania, considerando os objetivos e diretrizes estabelecidos na Política da Pessoa Idosa e da Política da Pessoa com Deficiência do Estado do Ceará.

**Unidade de medida:** Número Absoluto

**Execução Física Regionalizada**

Região	Programado do Ano (A)	Jan - Mar (B)	Jan - Jun (C)	Jan - Set (D)	Jan - Dez (E)	% Exec. Acumulado (E)/(A)
01 - CARIRI	2	0	0	0	0	0,00
03 - GRANDE FORTALEZA	10	0	0	18	18	180,00
11 - SERTÃO DE SOBRAL	2	0	0	0	0	0,00
12 - SERTÃO DOS CRATEÚS	2	0	0	0	0	0,00
14 - VALE DO JAGUARIBE	2	0	0	0	0	0,00
15 - ESTADO DO CEARÁ	1	0	0	0	0	0,00
<b>TOTAL</b>	<b>19</b>	<b>0</b>	<b>0</b>	<b>18</b>	<b>18</b>	<b>94,74</b>

**Execução orçamentária/financeira (por Órgão Executor)**

Órgão Executor	Lei+Créditos (A)	Empenhado (B)	Pago (C)	% Empenho (B/A)	% Pago (C/A)
SPS	9.000,00	0,00	0,00	0,00	0,00
<b>TOTAL</b>	<b>9.000,00</b>	<b>0,00</b>	<b>0,00</b>	<b>0,00</b>	<b>0,00</b>

**Execução orçamentária/financeira (por Fonte de Recursos)**

Fonte	Lei+Créditos (A)	Empenhado (B)	Pago (C)	% Empenho (B/A)	% Pago (C/A)
00 - RECURSOS ORDINÁRIOS	4.000,00	0,00	0,00	0,00	0,00
82 - CONVÊNIOS COM ÓRGÃOS FEDERAIS - ADMINISTRAÇÃO DIRETA	5.000,00	0,00	0,00	0,00	0,00
<b>TOTAL</b>	<b>9.000,00</b>	<b>0,00</b>	<b>0,00</b>	<b>0,00</b>	<b>0,00</b>

**O que foi concluído no Período (Entregas Efetivas)**

Órgão Responsável: SPS

Foram realizados 18 eventos para implementação das políticas municipais da pessoa com deficiência e da pessoa idosa.

**Resumo para Consulta Pública**

Órgão Responsável: SPS

1. Oferta para a sociedade - EVENTO REALIZADO - realização de eventos para promover ações integradas, intersetoriais e regionais, planejadas e executadas pela parceria de órgãos e instituições públicas, privadas e representações da sociedade civil, para assegurar a pessoa idosa e a pessoa com deficiência o direito ao pleno exercício da cidadania, considerando os objetivos e diretrizes estabelecidos na Política da Pessoa Idosa e da Política da Pessoa com Deficiência do Estado do Ceará.
2. No período de janeiro a setembro de 2020, foram realizados 18 eventos para implementação das políticas da Pessoa com deficiência e da pessoa idosa, em Fortaleza.

**Matriz de Problemas/Riscos**

Nenhum registro de Problemas/Riscos.

**INICIATIVA:** 135.1.07 - Promoção da formação e qualificação socio-político-cultural do Idoso e da Pessoa com Deficiência.

**ENTREGA PRIORITÁRIA:** PESSOA QUALIFICADA

**Definição:** Pessoas conscientes do seu papel na sociedade e dos seus direitos e deveres como cidadão.

**Unidade de medida:** Número Absoluto

**Execução Física Regionalizada**

Região	Programado do Ano (A)	Jan - Mar (B)	Jan - Jun (C)	Jan - Set (D)	Jan - Dez (E)	% Exec. Acumulado (E)/(A)
01 - CARIRI	30	0	0	0	0	0,00
02 - CENTRO SUL	0	0	0	40	40	0,00
03 - GRANDE FORTALEZA	590	30	86	288	288	48,81
05 - LITORAL NORTE	0	0	0	30	30	0,00
11 - SERTÃO DE SOBRAL	40	0	0	0	0	0,00
12 - SERTÃO DOS CRATEÚS	100	0	0	0	0	0,00
14 - VALE DO JAGUARIBE	20	0	0	27	27	135,00
15 - ESTADO DO CEARÁ	0	0	0	1.341	1.341	0,00
<b>TOTAL</b>	<b>780</b>	<b>30</b>	<b>86</b>	<b>1.726</b>	<b>1.726</b>	<b>221,28</b>

**Execução orçamentária/financeira (por Órgão Executor)**

Órgão Executor	Lei+Créditos (A)	Empenhado (B)	Pago (C)	% Empenho (B/A)	% Pago (C/A)
SPS	70.000,00	0,00	0,00	0,00	0,00
<b>TOTAL</b>	<b>70.000,00</b>	<b>0,00</b>	<b>0,00</b>	<b>0,00</b>	<b>0,00</b>

**Execução orçamentária/financeira (por Fonte de Recursos)**

Fonte	Lei+Créditos (A)	Empenhado (B)	Pago (C)	% Empenho (B/A)	% Pago (C/A)
00 - RECURSOS ORDINÁRIOS	5.000,00	0,00	0,00	0,00	0,00
01 - COTA-PARTE DO FUNDO DE PARTICIPAÇÃO DOS ESTADOS	60.000,00	0,00	0,00	0,00	0,00
82 - CONVÊNIOS COM ÓRGÃOS FEDERAIS - ADMINISTRAÇÃO DIRETA	5.000,00	0,00	0,00	0,00	0,00
<b>TOTAL</b>	<b>70.000,00</b>	<b>0,00</b>	<b>0,00</b>	<b>0,00</b>	<b>0,00</b>

**O que foi concluído no Período (Entregas Efetivas)**

Órgão Responsável: SPS

1.726 pessoas idosas e pessoas com deficiência qualificadas em cursos, seminários, workshop, oficinas e rodas de conversas.



**Resumo para Consulta Pública**

Órgão Responsável: SPS

A iniciativa refere-se a formação e qualificação das pessoas idosas e pessoas com deficiência, de todas as regiões do Estado através da realização de cursos, seminários, workshop, oficinas e rodas de conversa, com o objetivo de ampliar a participação e o senso crítico reflexivo sobre os direitos destes segmentos. A entrega consiste em qualificar pessoas conscientes do seu papel na sociedade e dos seus direitos e deveres como cidadão.

No período de janeiro a setembro, foram qualificadas 1.726 pessoas, nos seguintes assuntos: Direitos da Pessoa com Deficiência, II Fórum da Política Estadual para as Pessoas com Deficiência: As Pessoas com Deficiência e a empregabilidade, Corpos femininos perfeitos, capacitismo e as lutas pela inclusão, Lei Brasileira de Inclusão - LBI cinco anos de criação e o papel do controle social em sua implementação, A invisibilidade da mulher lésbica e com deficiência, Políticas Públicas do Governo do Ceará para Pessoas com deficiência e Oficinas de Implementação da Política da Pessoa Idosa e da Pessoa com deficiência e orientações para elaboração dos Planos de Ação.

**Matriz de Problemas/Riscos**

Nenhum registro de Problemas/Riscos.

**INICIATIVA:** 135.1.08 - Qualificação profissional e valorização dos agentes públicos que prestam serviços a pessoa idosa e a pessoa com deficiência.

**ENTREGA PRIORITÁRIA: PROFISSIONAL CAPACITADO**

**Definição:** Agentes Públicos e trabalhadores que prestam serviço a pessoa idosas e as pessoas com deficiência, nos órgãos públicos, na comunidade, em escolas públicas, em unidades básicas de saúde e nas Instituições de Longa Permanência para idosos (ILPI) capacitados.

**Unidade de medida:** Número Absoluto

**Execução Física Regionalizada**

Região	Programado do Ano (A)	Jan - Mar (B)	Jan - Jun (C)	Jan - Set (D)	Jan - Dez (E)	% Exec. Acumulado (E)/(A)
01 - CARIRI	100	0	0	0	0	0,00
03 - GRANDE FORTALEZA	100	59	59	139	139	139,00
11 - SERTÃO DE SOBRAL	50	0	0	0	0	0,00
12 - SERTÃO DOS CRATEÚS	50	0	0	0	0	0,00
14 - VALE DO JAGUARIBE	50	0	0	0	0	0,00
<b>TOTAL</b>	<b>350</b>	<b>59</b>	<b>59</b>	<b>139</b>	<b>139</b>	<b>39,71</b>

**Execução orçamentária/financeira (por Órgão Executor)**

Órgão Executor	Lei+Créditos (A)	Empenhado (B)	Pago (C)	% Empenho (B/A)	% Pago (C/A)
SPS	5.000,00	0,00	0,00	0,00	0,00
<b>TOTAL</b>	<b>5.000,00</b>	<b>0,00</b>	<b>0,00</b>	<b>0,00</b>	<b>0,00</b>

**Execução orçamentária/financeira (por Fonte de Recursos)**

Fonte	Lei+Créditos (A)	Empenhado (B)	Pago (C)	% Empenho (B/A)	% Pago (C/A)
82 - CONVÊNIOS COM ÓRGÃOS FEDERAIS - ADMINISTRAÇÃO DIRETA	5.000,00	0,00	0,00	0,00	0,00
<b>TOTAL</b>	<b>5.000,00</b>	<b>0,00</b>	<b>0,00</b>	<b>0,00</b>	<b>0,00</b>

**O que foi concluído no Período (Entregas Efetivas)**

Órgão Responsável: SPS

139 agentes públicos foram capacitados sobre a Política Estadual para as Pessoas com Deficiência e para a Política da Pessoa Idosa.

**Resumo para Consulta Pública**

Órgão Responsável: SPS

A entrega refere-se à qualificação de agentes públicos e trabalhadores que prestam serviço à pessoas idosas e as pessoas com deficiência, nos órgãos públicos, na comunidade, em escolas públicas, em unidades básicas de saúde e nas Instituições de Longa Permanência para idosos (ILPI) capacitados. Participaram dessas capacitações, no período de janeiro a setembro, 139 agentes públicos, nos seguintes eventos: II Fórum da Política Estadual para as Pessoas com Deficiência: As Pessoas com Deficiência e a empregabilidade, Oficina para elaboração do Plano Municipal da Pessoa com Deficiência (participaram técnicos dos municípios de Fortaleza, macro Fortaleza e Sertão Central), Oficina para elaboração do Plano Municipal da Pessoa Idosa (participaram técnicos dos municípios de Fortaleza, macro Fortaleza e Sertão Central, litoral leste). A dificuldade relatada refere-se a decretação de calamidade pública gerada pela COVID-19 e a necessidade do isolamento social que impossibilitou a realização de processos formativos.

**Matriz de Problemas/Riscos**

Nenhum registro de Problemas/Riscos.

**INICIATIVA:** 135.1.09 - Promoção da acessibilidade e do acesso à informação, aos serviços e às tecnologias assistivas para pessoas idosas e com deficiência.

**ENTREGA PRIORITÁRIA: ASSESSORIA REALIZADA**

**Definição:** Pessoas e Instituições assessoradas com relação as temáticas da acessibilidade e uso de tecnologias assistivas.

**Unidade de medida:** Número Absoluto

**Execução Física Regionalizada**

Região	Programado do Ano (A)	Jan - Mar (B)	Jan - Jun (C)	Jan - Set (D)	Jan - Dez (E)	% Exec. Acumulado (E)/(A)
01 - CARIRI	100	0	0	0	0	0,00
03 - GRANDE FORTALEZA	1.000	300	310	318	318	31,80
11 - SERTÃO DE SOBRAL	100	0	0	0	0	0,00
12 - SERTÃO DOS CRATEÚS	100	0	0	0	0	0,00
14 - VALE DO JAGUARIBE	100	0	0	0	0	0,00
<b>TOTAL</b>	<b>1.400</b>	<b>300</b>	<b>310</b>	<b>318</b>	<b>318</b>	<b>22,71</b>

**Execução orçamentária/financeira (por Órgão Executor)**

Órgão Executor	Lei+Créditos (A)	Empenhado (B)	Pago (C)	% Empenho (B/A)	% Pago (C/A)
SPS	10.000,00	0,00	0,00	0,00	0,00
<b>TOTAL</b>	<b>10.000,00</b>	<b>0,00</b>	<b>0,00</b>	<b>0,00</b>	<b>0,00</b>

**Execução orçamentária/financeira (por Fonte de Recursos)**

Fonte	Lei+Créditos (A)	Empenhado (B)	Pago (C)	% Empenho (B/A)	% Pago (C/A)
00 - RECURSOS ORDINÁRIOS	10.000,00	0,00	0,00	0,00	0,00
<b>TOTAL</b>	<b>10.000,00</b>	<b>0,00</b>	<b>0,00</b>	<b>0,00</b>	<b>0,00</b>

**O que foi concluído no Período (Entregas Efetivas)**

Órgão Responsável: SPS

318 assessorias realizadas nas temáticas da acessibilidade e uso de tecnologias assistivas de Fortaleza, Caucaia, Aquiraz e Maracanaú.

**Resumo para Consulta Pública**

Órgão Responsável: SPS

A iniciativa refere-se à expansão do acesso e da acessibilidade, incluindo pessoas idosas e pessoas com deficiência no Estado, na participação de atividades como o uso de serviços, informações e tecnologias assistivas. A entrega almeja assessorar pessoas e Instituições com as temáticas da acessibilidade e no uso dessas tecnologias. De janeiro a setembro, foram realizadas 318 assessorias, nas instituições abaixo relacionadas: Secretaria de Saúde do Estado, Ministério Público de Estado do Ceará- MPE, Secretaria de Cultura, através do GT da Cultura, Museu da Cultura Cearense- MCC, Conselho Estadual dos Direitos da Pessoa com Deficiência- CEDEF, Secretaria Executiva de Direitos Humanos e CEDI, Assessoria de Comunicação do Governador, Escola de Saúde Pública- ESP, Ouvidoria do Estado, Secretaria de Educação e SEDUC, nos seguintes temas de grande importância, com destaque: levantamento da situação das ILPIs, Consolidação de Dados sobre a Violência contra o idoso e a pessoa com deficiência, Educação à distância para os alunos com deficiência no contexto da pandemia, Edital Lei Aldir Blanc para Artistas com Deficiência, Discussão sobre a Política da Pessoa com Deficiência do Estado do Ceará, garantia de acesso a informação aos surdos, na produção de vídeos e web conferências, discussão do acesso a esse espaço para as mulheres com deficiência e sobre a testagem nas instituições de longa permanência e para inclusão da interpretação em LIBRAS, divulgação no canal da CII do Youtube e nas redes sociais, nos pronunciamentos sobre a COVID-19 do Governador do Estado.

**Matriz de Problemas/Riscos**

Órgão Responsável	Momento	Âmbito	Problema/Risco	Probab.	Impacto	Farol
SPS	Atual	FATORES EXÓGENOS	Decretação de estado de emergência / calamidade pública	Alta	Alto	

**ENTREGA PRIORITÁRIA: PESSOA BENEFICIADA**

**Definição:** A entrega refere-se a pessoas idosas e pessoas com deficiência beneficiadas através de palestras, fóruns, conferências, seminários, rodas de conversa, eventos, campanhas e capacitações.

**Unidade de medida:** Número Absoluto

**Execução Física Regionalizada**

Região	Programado do Ano (A)	Jan - Mar (B)	Jan - Jun (C)	Jan - Set (D)	Jan - Dez (E)	% Exec. Acumulado (E)/(A)
-						
<b>TOTAL</b>	-	-	-	-	-	

**Execução orçamentária/financeira (por Órgão Executor)**

Esta entrega não possui recursos financeiros programados e executados no período de referência.

**Execução orçamentária/financeira (por Fonte de Recursos)**

Esta entrega não possui recursos financeiros programados e executados no período de referência.

**O que foi concluído no Período (Entregas Efetivas)**

Órgão Responsável: SPS

Nenhum registro de Entregas Efetivas.

**Resumo para Consulta Pública**

Órgão Responsável: SPS

A entrega está programada para 2021.

**Matriz de Problemas/Riscos**

Nenhum registro de Problemas/Riscos.

**ENTREGA PRIORITÁRIA: ATENDIMENTO REALIZADO**

**Definição:** Atendimentos realizados a Pessoas e as Instituições Públicas com a finalidade de garantir o acesso aos serviços, informações e tecnologias assistivas e a acessibilidade para pessoas idosas e para pessoas com deficiência.

**Unidade de medida:** Número Absoluto

**Execução Física Regionalizada**

Região	Programado do Ano (A)	Jan - Mar (B)	Jan - Jun (C)	Jan - Set (D)	Jan - Dez (E)	% Exec. Acumulado (E)/(A)
01 - CARIRI	50	0	0	0	0	0,00
03 - GRANDE FORTALEZA	100	396	458	535	535	535,00
08 - SERRA DA IBIAPABA	50	0	0	0	0	0,00
11 - SERTÃO DE SOBRAL	50	0	0	0	0	0,00
12 - SERTÃO DOS CRATEÚS	50	0	0	0	0	0,00
14 - VALE DO JAGUARIBE	50	0	0	0	0	0,00
<b>TOTAL</b>	<b>350</b>	<b>396</b>	<b>458</b>	<b>535</b>	<b>535</b>	<b>152,86</b>

**Execução orçamentária/financeira (por Órgão Executor)**

Órgão Executor	Lei+Créditos (A)	Empenhado (B)	Pago (C)	% Empenho (B/A)	% Pago (C/A)
SPS	11.000,00	0,00	0,00	0,00	0,00
<b>TOTAL</b>	<b>11.000,00</b>	<b>0,00</b>	<b>0,00</b>	<b>0,00</b>	<b>0,00</b>

**Execução orçamentária/financeira (por Fonte de Recursos)**

Fonte	Lei+Créditos (A)	Empenhado (B)	Pago (C)	% Empenho (B/A)	% Pago (C/A)
82 - CONVÊNIOS COM ÓRGÃOS FEDERAIS - ADMINISTRAÇÃO DIRETA	11.000,00	0,00	0,00	0,00	0,00
<b>TOTAL</b>	<b>11.000,00</b>	<b>0,00</b>	<b>0,00</b>	<b>0,00</b>	<b>0,00</b>

**O que foi concluído no Período (Entregas Efetivas)**

Órgão Responsável: SPS

535 atendimentos realizados de forma direta e em apoio a eventos nos municípios de Fortaleza e Caucaia.

**Resumo para Consulta Pública**

Órgão Responsável: SPS

1. Oferta para a sociedade - ATENDIMENTO REALIZADO - atendimentos realizados a pessoas e as instituições públicas com a finalidade de garantir o acesso aos serviços, informações e tecnologias assistivas e a acessibilidade para pessoas idosas e para pessoas com deficiência.
2. No período de janeiro a setembro de 2020, foram realizados pela Central de Interpretação de Libras - CIL, em Fortaleza, 535 atendimentos para pessoas surdas, através de atendimentos a Instituições como Gabinete do Governador, Secretaria de Saúde, Escola de Saúde Pública e Secretaria de Cultura.

**Matriz de Problemas/Riscos**

Órgão Responsável	Momento	Âmbito	Problema/Risco	Probab.	Impacto	Farol
SPS	Atual	FATORES EXÓGENOS	Decretação de estado de emergência / calamidade pública	Alta	Baixo	

**INICIATIVA:** 135.1.10 - Promoção de qualificação integrada voltada à erradicação do trabalho escravo no Estado do Ceará.

**ENTREGA PRIORITÁRIA: PESSOA CAPACITADA**

**Definição:** Profissionais da rede e outros sujeitos sociais contemplados com seminários, palestras, oficinas e rodas de conversas sobre trabalho decente e erradicação do trabalho escravo.

**Unidade de medida:** Número Absoluto

**Execução Física Regionalizada**

Região	Programado do Ano (A)	Jan - Mar (B)	Jan - Jun (C)	Jan - Set (D)	Jan - Dez (E)	% Exec. Acumulado (E)/(A)
03 - GRANDE FORTALEZA	0	203	203	203	203	0,00
15 - ESTADO DO CEARÁ	250	0	0	0	0	0,00
<b>TOTAL</b>	<b>250</b>	<b>203</b>	<b>203</b>	<b>203</b>	<b>203</b>	<b>81,20</b>

**Execução orçamentária/financeira (por Órgão Executor)**

Órgão Executor	Lei+Créditos (A)	Empenhado (B)	Pago (C)	% Empenho (B/A)	% Pago (C/A)
SPS	10.000,00	0,00	0,00	0,00	0,00
<b>TOTAL</b>	<b>10.000,00</b>	<b>0,00</b>	<b>0,00</b>	<b>0,00</b>	<b>0,00</b>

**Execução orçamentária/financeira (por Fonte de Recursos)**

Fonte	Lei+Créditos (A)	Empenhado (B)	Pago (C)	% Empenho (B/A)	% Pago (C/A)
00 - RECURSOS ORDINÁRIOS	5.000,00	0,00	0,00	0,00	0,00
82 - CONVÊNIOS COM ÓRGÃOS FEDERAIS - ADMINISTRAÇÃO DIRETA	5.000,00	0,00	0,00	0,00	0,00
<b>TOTAL</b>	<b>10.000,00</b>	<b>0,00</b>	<b>0,00</b>	<b>0,00</b>	<b>0,00</b>

**O que foi concluído no Período (Entregas Efetivas)**

Órgão Responsável: SPS

Capacitação de 203 profissionais da rede envolvidos com a temática do trabalho decente e erradicação do trabalho escravo em Fortaleza.

**Resumo para Consulta Pública**

Órgão Responsável: SPS

A entrega refere-se a capacitação de profissionais da rede e outros sujeitos sociais com seminários, palestras, oficinas e rodas de conversas sobre trabalho decente e erradicação do trabalho escravo.

No período de janeiro a setembro de 2020, foram capacitados 203 pessoas em Fortaleza, participantes do Seminário de Capacitação dos Operadores da Rede de Enfrentamento ao Trabalho Escravo, da Comissão Estadual para Erradicação do Trabalho Escravo (COETRAE) e da ação educativa em parceria com a Polícia Rodoviária Federal (PRF). No período de abril a junho, não foram realizadas capacitações, pois o decreto nº 33.510 de março de 2020, determinou uma série de medidas restritivas de aglomeração de pessoas.

**Matriz de Problemas/Riscos**

Órgão Responsável	Momento	Âmbito	Problema/Risco	Probab.	Impacto	Farol
SPS	Atual	FATORES EXÓGENOS	Decretação de estado de emergência / calamidade pública	Média	Médio	

**INICIATIVA:** 135.1.11 - Promoção da qualificação integrada voltada aos direitos da população Lésbicas, Gays, Bissexuais, Travestis e Transexuais (LGBT) para enfrentamento a LGBTfobia institucional no serviço público do estado do Ceará.

**ENTREGA PRIORITÁRIA: PESSOA CAPACITADA**

**Definição:** Profissionais da rede e outros sujeitos sociais contemplados com seminários, palestras, oficinas e rodas de conversas e sobre promoção e defesa dos direitos da população LGBT, na busca da cidadania plena deste segmento.

**Unidade de medida:** Número Absoluto

**Execução Física Regionalizada**

Região	Programado do Ano (A)	Jan - Mar (B)	Jan - Jun (C)	Jan - Set (D)	Jan - Dez (E)	% Exec. Acumulado (E)/(A)
01 - CARIRI	30	200	200	200	200	666,67
02 - CENTRO SUL	10	0	0	0	0	0,00
03 - GRANDE FORTALEZA	50	563	828	1.074	1.074	2.148,00
04 - LITORAL LESTE	10	0	0	0	0	0,00
05 - LITORAL NORTE	10	0	0	0	0	0,00
06 - LITORAL OESTE / VALE DO CURU	10	0	0	0	0	0,00
07 - MACIÇO DO BATURITÉ	10	0	0	0	0	0,00
08 - SERRA DA IBIAPABA	10	0	0	0	0	0,00
09 - SERTÃO CENTRAL	10	100	100	100	100	1.000,00
10 - SERTÃO DE CANINDÉ	10	0	0	0	0	0,00
11 - SERTÃO DE SOBRAL	50	0	0	0	0	0,00
12 - SERTÃO DOS CRATEÚS	20	0	0	0	0	0,00
13 - SERTÃO DOS INHAMUNS	10	0	0	0	0	0,00
14 - VALE DO JAGUARIBE	10	0	0	0	0	0,00
<b>TOTAL</b>	<b>250</b>	<b>863</b>	<b>1.128</b>	<b>1.374</b>	<b>1.374</b>	<b>549,60</b>

**Execução orçamentária/financeira (por Órgão Executor)**

Órgão Executor	Lei+Créditos (A)	Empenhado (B)	Pago (C)	% Empenho (B/A)	% Pago (C/A)
SPS	243.687,60	0,00	0,00	0,00	0,00
<b>TOTAL</b>	<b>243.687,60</b>	<b>0,00</b>	<b>0,00</b>	<b>0,00</b>	<b>0,00</b>

**Execução orçamentária/financeira (por Fonte de Recursos)**

Fonte	Lei+Créditos (A)	Empenhado (B)	Pago (C)	% Empenho (B/A)	% Pago (C/A)
00 - RECURSOS ORDINÁRIOS	207.687,60	0,00	0,00	0,00	0,00
82 - CONVÊNIOS COM ÓRGÃOS FEDERAIS - ADMINISTRAÇÃO DIRETA	36.000,00	0,00	0,00	0,00	0,00
<b>TOTAL</b>	<b>243.687,60</b>	<b>0,00</b>	<b>0,00</b>	<b>0,00</b>	<b>0,00</b>

**O que foi concluído no Período (Entregas Efetivas)**

Órgão Responsável: SPS

1.374 pessoas foram capacitadas sobre a promoção e defesa dos direitos da população LGBT nos municípios de Fortaleza, Juazeiro do Norte e Quixeramobim.

**Resumo para Consulta Pública**

Órgão Responsável: SPS

A entrega consiste na capacitação de profissionais da rede e outros sujeitos sociais com seminários, palestras, oficinas e rodas de conversas e sobre promoção e defesa dos direitos da população LGBT, na busca da cidadania plena deste segmento.

No período de janeiro a setembro de 2020, a Coordenadoria Especial de Políticas Públicas para LGBT COELGBT capacitou 1.374 pessoas sobre a promoção e defesa dos direitos da população LGBT, por meio de plataformas virtuais, sobre os seguintes temas: Acolhimento à Comunidade LGBTQIA+ e enfrentamento a violência institucional e Inclusão do segmento LGBTQIA+ em projetos sociais para a prevenção e enfrentamento da LGTBFOBIA institucional. Foi realizada a Semana Especial de Combate a LGTBfobia que tratou os seguintes assuntos: Tempos de Resistência; Empatia e Cuidados; Saúde Mental da População LGBT em Tempos de Coronavírus; os Desafios das Políticas Públicas para LGBT em Tempos de Pandemia; LGTBfobia no Esporte: Desafios da Inclusão no Futebol; Visibilidade em Saúde dos Homens Trans e Trans Masculinos: inclusão, respeito e protagonismo; Transfobia e Enfrentamento da Violência Doméstica contra Mulheres Travestis e Transexuais durante a Pandemia; Visibilidade e Cuidado com Mulheres Lésbicas e Bissexuais em Tempo de Pandemia. Foram realizados realizados: I Webinar da Visibilidade das Mulheres Lésbicas e Bissexuais: dialogando com os movimentos sociais na construção de um Ceará de todas, livre de lesbofobia, I Webinar de Prevenção e Promoção da Saúde Mental da População LGBTQIA+.

**Matriz de Problemas/Riscos**

Nenhum registro de Problemas/Riscos.

**INICIATIVA:** 135.1.12 - Implantação de serviço de atendimento especializado à população de Lésbicas, Gays, Bissexuais, Travestis e Transexuais (LGBT).

**ENTREGA PRIORITÁRIA: UNIDADE MÓVEL DE ATENDIMENTO IMPLANTADA**

**Definição:** Trata-se de uma unidade móvel destinada a ofertar serviço humanizado e especializado à população LGBT em situação de violência, omissão e/ou violação de direitos motivados pela orientação sexual e/ou identidade de gênero.

**Unidade de medida:** Número Absoluto

**Execução Física Regionalizada**

Região	Programado do Ano (A)	Jan - Mar (B)	Jan - Jun (C)	Jan - Set (D)	Jan - Dez (E)	% Exec. Acumulado (E)/(A)
-						
<b>TOTAL</b>	-	-	-	-	-	

**Execução orçamentária/financeira (por Órgão Executor)**

Esta entrega não possui recursos financeiros programados e executados no período de referência.

**Execução orçamentária/financeira (por Fonte de Recursos)**

Esta entrega não possui recursos financeiros programados e executados no período de referência.

**O que foi concluído no Período (Entregas Efetivas)**

Órgão Responsável: SPS

Nenhum registro de Entregas Efetivas.

**Resumo para Consulta Pública**

Órgão Responsável: SPS

A entrega é um componente do Programa PREVIO (Programa de Prevenção a Violência) e suas ações serão executadas a partir de 2021.

**Matriz de Problemas/Riscos**

Nenhum registro de Problemas/Riscos.

**ENTREGA PRIORITÁRIA: CENTRO DE REFERÊNCIA IMPLANTADO**

**Definição:** Trata-se de Centro de Referência LGBT implantado o qual terá um papel central na garantia dos direitos da população LGBT, assegurando o desenvolvimento, a cidadania e proteção desta população e o qual mediará os conflitos entre os pilares da sociedade, incluindo a família e a população LGBT.

**Unidade de medida:** Número Absoluto



**Execução Física Regionalizada**

Região	Programado do Ano (A)	Jan - Mar (B)	Jan - Jun (C)	Jan - Set (D)	Jan - Dez (E)	% Exec. Acumulado (E)/(A)
02 - CENTRO SUL	1	0	0	0	0	0,00
<b>TOTAL</b>	<b>1</b>	<b>0</b>	<b>0</b>	<b>0</b>	<b>0</b>	<b>0,00</b>

**Execução orçamentária/financeira (por Órgão Executor)**

Órgão Executor	Lei+Créditos (A)	Empenhado (B)	Pago (C)	% Empenho (B/A)	% Pago (C/A)
SPS	10.000,00	0,00	0,00	0,00	0,00
<b>TOTAL</b>	<b>10.000,00</b>	<b>0,00</b>	<b>0,00</b>	<b>0,00</b>	<b>0,00</b>

**Execução orçamentária/financeira (por Fonte de Recursos)**

Fonte	Lei+Créditos (A)	Empenhado (B)	Pago (C)	% Empenho (B/A)	% Pago (C/A)
82 - CONVÊNIOS COM ÓRGÃOS FEDERAIS - ADMINISTRAÇÃO DIRETA	10.000,00	0,00	0,00	0,00	0,00
<b>TOTAL</b>	<b>10.000,00</b>	<b>0,00</b>	<b>0,00</b>	<b>0,00</b>	<b>0,00</b>

**O que foi concluído no Período (Entregas Efetivas)**

Órgão Responsável: SPS

Nenhum registro de Entregas Efetivas.

**Resumo para Consulta Pública**

Órgão Responsável: SPS

A entrega trata-se de Centro de Referência LGBT o qual terá um papel central na garantia dos direitos da população LGBT, assegurando o desenvolvimento, a cidadania e proteção desta população e o qual mediará os conflitos entre os pilares da sociedade, incluindo a família e a população LGBT.

No período de janeiro a junho de 2020, o MAPP para implantação do Centro de Referência LGBT, encontra-se no estágio proposta, aguardando aprovação.

**Matriz de Problemas/Riscos**

Órgão Responsável	Momento	Âmbito	Problema/Risco	Probab.	Impacto	Farol
SPS	Atual	EXECUÇÃO ORÇAMENTÁRIA / FINANCEIRA	Captação de recursos de fontes externas (nacionais e internacionais)	Média	Médio	

**INICIATIVA:** 135.1.13 - Expansão do controle social sobre as políticas públicas voltadas à população de Lésbicas, Gays, Bissexuais, Travestis e Transexuais (LGBT).

**ENTREGA PRIORITÁRIA: CONSELHO CONSTITUÍDO**

**Definição:** Trata-se de Conselho Estadual LGBT implantado o qual terá um papel central na garantia dos direitos da população LGBT, assegurando o desenvolvimento, a cidadania e proteção desta população e o qual mediará os conflitos entre os pilares da sociedade incluindo a família, população LGBT e Governo do Estado.

**Unidade de medida:** Número Absoluto

**Execução Física Regionalizada**

Região	Programado do Ano (A)	Jan - Mar (B)	Jan - Jun (C)	Jan - Set (D)	Jan - Dez (E)	% Exec. Acumulado (E)/(A)
15 - ESTADO DO CEARÁ	1	0	0	0	0	0,00
<b>TOTAL</b>	<b>1</b>	<b>0</b>	<b>0</b>	<b>0</b>	<b>0</b>	<b>0,00</b>

**Execução orçamentária/financeira (por Órgão Executor)**

Órgão Executor	Lei+Créditos (A)	Empenhado (B)	Pago (C)	% Empenho (B/A)	% Pago (C/A)
SPS	10.000,00	0,00	0,00	0,00	0,00
<b>TOTAL</b>	<b>10.000,00</b>	<b>0,00</b>	<b>0,00</b>	<b>0,00</b>	<b>0,00</b>

**Execução orçamentária/financeira (por Fonte de Recursos)**

Fonte	Lei+Créditos (A)	Empenhado (B)	Pago (C)	% Empenho (B/A)	% Pago (C/A)
82 - CONVÊNIOS COM ÓRGÃOS FEDERAIS - ADMINISTRAÇÃO DIRETA	10.000,00	0,00	0,00	0,00	0,00
<b>TOTAL</b>	<b>10.000,00</b>	<b>0,00</b>	<b>0,00</b>	<b>0,00</b>	<b>0,00</b>

**O que foi concluído no Período (Entregas Efetivas)**

Órgão Responsável: SPS

Nenhum registro de Entregas Efetivas.

**Resumo para Consulta Pública**

Órgão Responsável: SPS

Conselho constituído refere-se ao Conselho Estadual LGBT implantado o qual terá um papel central na garantia dos direitos da população LGBT, assegurando o desenvolvimento, a cidadania e proteção desta população e o qual mediará os conflitos entre os pilares da sociedade incluindo a família, população LGBT e Governo do Estado.

No período de janeiro a setembro de 2020, foram realizados ajustes na minuta do Decreto e encontra-se na Secretaria da Proteção Social, Justiça, Cidadania, Mulheres e Direitos Humanos - SPS para assinatura e os demais trâmites de publicação e implantação do Conselho.

**Matriz de Problemas/Riscos**

Órgão Responsável	Momento	Âmbito	Problema/Risco	Probab.	Impacto	Farol
SPS	Atual	PROCESSOS	Aprovação de lei / decreto / instruções normativas	Média	Médio	

**INICIATIVA:** 135.1.14 - Qualificação do controle social sobre as Políticas da Pessoa Idosa e da Pessoa com Deficiência.

**ENTREGA PRIORITÁRIA: PESSOA CAPACITADA**

**Definição:** Pessoas da sociedade civil, movimentos sociais e conselheiros conscientes e com qualificação realizada para o Controle Social.

**Unidade de medida:** Número Absoluto

**Execução Física Regionalizada**

Região	Programado do Ano (A)	Jan - Mar (B)	Jan - Jun (C)	Jan - Set (D)	Jan - Dez (E)	% Exec. Acumulado (E)/(A)
01 - CARIRI	50	0	0	0	0	0,00
02 - CENTRO SUL	0	0	0	200	200	0,00
03 - GRANDE FORTALEZA	400	0	0	1.370	1.370	342,50
04 - LITORAL LESTE	0	0	0	7	7	0,00
09 - SERTÃO CENTRAL	0	0	0	21	21	0,00
11 - SERTÃO DE SOBRAL	50	0	0	0	0	0,00
12 - SERTÃO DOS CRATEÚS	50	0	0	0	0	0,00
13 - SERTÃO DOS INHAMUNS	50	0	0	0	0	0,00
14 - VALE DO JAGUARIBE	50	0	0	0	0	0,00
<b>TOTAL</b>	<b>650</b>	<b>0</b>	<b>0</b>	<b>1.598</b>	<b>1.598</b>	<b>245,85</b>

**Execução orçamentária/financeira (por Órgão Executor)**

Órgão Executor	Lei+Créditos (A)	Empenhado (B)	Pago (C)	% Empenho (B/A)	% Pago (C/A)
SPS	15.000,00	0,00	0,00	0,00	0,00
<b>TOTAL</b>	<b>15.000,00</b>	<b>0,00</b>	<b>0,00</b>	<b>0,00</b>	<b>0,00</b>

**Execução orçamentária/financeira (por Fonte de Recursos)**

Fonte	Lei+Créditos (A)	Empenhado (B)	Pago (C)	% Empenho (B/A)	% Pago (C/A)
00 - RECURSOS ORDINÁRIOS	10.000,00	0,00	0,00	0,00	0,00
82 - CONVÊNIOS COM ÓRGÃOS FEDERAIS - ADMINISTRAÇÃO DIRETA	5.000,00	0,00	0,00	0,00	0,00
<b>TOTAL</b>	<b>15.000,00</b>	<b>0,00</b>	<b>0,00</b>	<b>0,00</b>	<b>0,00</b>

**O que foi concluído no Período (Entregas Efetivas)**

Órgão Responsável: SPS

1.598 pessoas foram capacitadas sobre as Políticas da Pessoa Idosa e da Pessoa com Deficiência.

**Resumo para Consulta Pública**

Órgão Responsável: SPS

A iniciativa refere-se à formação e capacitação de conselheiros para seu efetivo papel nos conselhos e a realização de trabalho de conscientização da população dentro dos movimentos sociais. A entrega consiste em capacitar pessoas da sociedade civil, movimentos sociais e conselheiros conscientes e com qualificação realizada para o controle social. De janeiro a setembro de 2020, 1.598 pessoas da sociedade civil, movimentos sociais e conselheiros foram qualificados para realizar o Controle Social. Foram realizadas as seguintes capacitações: Diretrizes que norteiam a Política da Pessoa com Deficiência do Estado do Ceará, Protagonismo das Mulheres com Deficiência de Paracuru e de Iguatu, Oficina para elaboração do Plano Municipal da Pessoa com Deficiência e Oficina para elaboração do Plano Municipal da Pessoa Idosa.

**Matriz de Problemas/Riscos**

Nenhum registro de Problemas/Riscos.

**INICIATIVA:** 135.1.15 - Implementação da Política dos Direitos Humanos no Estado do Ceará.

**ENTREGA PRIORITÁRIA: ESTUDO E PESQUISA REALIZADOS**

**Definição:** Realização de estudo e pesquisa voltado a política de direitos humanos.

**Unidade de medida:** Número Absoluto

**Execução Física Regionalizada**

Região	Programado do Ano (A)	Jan - Mar (B)	Jan - Jun (C)	Jan - Set (D)	Jan - Dez (E)	% Exec. Acumulado (E)/(A)
15 - ESTADO DO CEARÁ	1	0	0	0	0	0,00
<b>TOTAL</b>	<b>1</b>	<b>0</b>	<b>0</b>	<b>0</b>	<b>0</b>	<b>0,00</b>

**Execução orçamentária/financeira (por Órgão Executor)**

Órgão Executor	Lei+Créditos (A)	Empenhado (B)	Pago (C)	% Empenho (B/A)	% Pago (C/A)
SPS	109.812,40	0,00	0,00	0,00	0,00
<b>TOTAL</b>	<b>109.812,40</b>	<b>0,00</b>	<b>0,00</b>	<b>0,00</b>	<b>0,00</b>

**Execução orçamentária/financeira (por Fonte de Recursos)**

Fonte	Lei+Créditos (A)	Empenhado (B)	Pago (C)	% Empenho (B/A)	% Pago (C/A)
00 - RECURSOS ORDINÁRIOS	8.812,40	0,00	0,00	0,00	0,00
82 - CONVÊNIOS COM ÓRGÃOS FEDERAIS - ADMINISTRAÇÃO DIRETA	101.000,00	0,00	0,00	0,00	0,00
<b>TOTAL</b>	<b>109.812,40</b>	<b>0,00</b>	<b>0,00</b>	<b>0,00</b>	<b>0,00</b>

**O que foi concluído no Período (Entregas Efetivas)**

Órgão Responsável: SPS

Nenhum registro de Entregas Efetivas.

**Resumo para Consulta Pública**

Órgão Responsável: SPS

1. Entrega o que está sendo ofertado - ESTUDO E PESQUISA REALIZADOS - Refere-se a realização de estudo e pesquisa voltado a política de direitos humanos
- 2- O que está em andamento - A Comissão de Seleção (criada pela Portaria nº 195/2020) está analisando o edital de Chamamento Público do Projeto da Cartografia da Memória para encaminhar a assessoria jurídica e seguir para publicação. A previsão é que o Edital da Cartografia seja publicado até o final do ano e que em 2021 seja celebrado e executado o Projeto Cartografia da Memória do Ceará.
- 3 - Entrega em andamento - A entrega será reprogramada para 2021.

**Matriz de Problemas/Riscos**

Órgão Responsável	Momento	Âmbito	Problema/Risco	Probab.	Impacto	Farol
SPS	Atual	FATORES EXÓGENOS	Decretação de estado de emergência / calamidade pública	Alta	Médio	

**ENTREGA PRIORITÁRIA: EVENTO REALIZADO**

**Definição:** Realização de eventos com foco na promoção dos direitos humanos.

**Unidade de medida:** Número Absoluto

**Execução Física Regionalizada**

Região	Programado do Ano (A)	Jan - Mar (B)	Jan - Jun (C)	Jan - Set (D)	Jan - Dez (E)	% Exec. Acumulado (E)/(A)
03 - GRANDE FORTALEZA	12	2	4	11	11	91,67
<b>TOTAL</b>	<b>12</b>	<b>2</b>	<b>4</b>	<b>11</b>	<b>11</b>	<b>91,67</b>

**Execução orçamentária/financeira (por Órgão Executor)**

Órgão Executor	Lei+Créditos (A)	Empenhado (B)	Pago (C)	% Empenho (B/A)	% Pago (C/A)
SPS	15.000,00	0,00	0,00	0,00	0,00
<b>TOTAL</b>	<b>15.000,00</b>	<b>0,00</b>	<b>0,00</b>	<b>0,00</b>	<b>0,00</b>

**Execução orçamentária/financeira (por Fonte de Recursos)**

Fonte	Lei+Créditos (A)	Empenhado (B)	Pago (C)	% Empenho (B/A)	% Pago (C/A)
00 - RECURSOS ORDINÁRIOS	5.000,00	0,00	0,00	0,00	0,00
82 - CONVÊNIOS COM ÓRGÃOS FEDERAIS - ADMINISTRAÇÃO DIRETA	10.000,00	0,00	0,00	0,00	0,00
<b>TOTAL</b>	<b>15.000,00</b>	<b>0,00</b>	<b>0,00</b>	<b>0,00</b>	<b>0,00</b>

**O que foi concluído no Período (Entregas Efetivas)**

Órgão Responsável: SPS

Realização de 11 eventos com foco na promoção dos direitos humanos

**Resumo para Consulta Pública**

Órgão Responsável: SPS

A entrega refere-se à realização de eventos com foco na promoção dos direitos humanos.

No período de janeiro a setembro, foram realizados 11 eventos, com foco nos seguintes temas: Enfrentamento ao Trabalho Escravo: O papel das instituições; o contexto dos Direitos Humanos no Ceará e os Desafios para o Conselho Estadual de Direitos Humanos; o Acesso aos Serviços de Atendimento e Proteção a Mulher; Os Desafios das Políticas dos Direitos Humanos em Tempos de Pandemia.

**Matriz de Problemas/Riscos**

Nenhum registro de Problemas/Riscos.

**ENTREGA PRIORITÁRIA: PESSOA CAPACITADA**

**Definição:** Capacitação de servidores públicos com foco na melhoria da qualidade do serviço prestado e na promoção dos direitos humanos.

**Unidade de medida:** Número Absoluto

**Execução Física Regionalizada**

Região	Programado do Ano (A)	Jan - Mar (B)	Jan - Jun (C)	Jan - Set (D)	Jan - Dez (E)	% Exec. Acumulado (E)/(A)
01 - CARIRI	0	0	0	185	185	0,00
03 - GRANDE FORTALEZA	1.000	36	36	258	258	25,80
12 - SERTÃO DOS CRATEÚS	0	0	0	75	75	0,00
<b>TOTAL</b>	<b>1.000</b>	<b>36</b>	<b>36</b>	<b>518</b>	<b>518</b>	<b>51,80</b>

**Execução orçamentária/financeira (por Órgão Executor)**

Órgão Executor	Lei+Créditos (A)	Empenhado (B)	Pago (C)	% Empenho (B/A)	% Pago (C/A)
SPS	225.000,00	0,00	0,00	0,00	0,00
<b>TOTAL</b>	<b>225.000,00</b>	<b>0,00</b>	<b>0,00</b>	<b>0,00</b>	<b>0,00</b>

**Execução orçamentária/financeira (por Fonte de Recursos)**

Fonte	Lei+Créditos (A)	Empenhado (B)	Pago (C)	% Empenho (B/A)	% Pago (C/A)
00 - RECURSOS ORDINÁRIOS	5.000,00	0,00	0,00	0,00	0,00
82 - CONVÊNIOS COM ÓRGÃOS FEDERAIS - ADMINISTRAÇÃO DIRETA	220.000,00	0,00	0,00	0,00	0,00
<b>TOTAL</b>	<b>225.000,00</b>	<b>0,00</b>	<b>0,00</b>	<b>0,00</b>	<b>0,00</b>

**O que foi concluído no Período (Entregas Efetivas)**

Órgão Responsável: SPS

518 Pessoas foram capacitadas com foco na melhoria da qualidade do serviço prestado e na promoção dos direitos humanos.

**Resumo para Consulta Pública**

Órgão Responsável: SPS

A entrega refere-se a capacitação de servidores públicos com foco na melhoria da qualidade do serviço prestado e na promoção dos direitos humanos.

De janeiro a setembro, 518 pessoas foram capacitadas, nos seguintes temas: Contexto dos Direitos Humanos no Ceará e os Desafios para o CEDH; Acesso aos serviços de atendimento a proteção a mulher; Os Desafios das Políticas Públicas dos Direitos Humanos em tempos de pandemia; As Estratégias de Enfrentamento a Violência Contra a Mulher no Contexto de Isolamento Social; As Estratégias de Promoção dos Direitos das Mulheres no Ceará; As Estratégias de Promoção e Defesa dos Direitos Humanos em Tempos de Pandemia; II Seminário de Prevenção e Combate a Tortura: Prevenção e Combate à Tortura em Tempos de Pandemia: Análise do Sistema Prisional Brasileiro; Análise do Sistema Socioeducativo Brasileiro; Prevenção e Combate à Tortura em Tempos de Pandemia e Direito à Saúde Mental e Prevenção à Tortura em Tempos da Pandemia e 2 Webnários: Educação em Direitos Humanos da Região de Crateús e Memória e Verdade da Região do Cariri.

**Matriz de Problemas/Riscos**

Órgão Responsável	Momento	Âmbito	Problema/Risco	Probab.	Impacto	Farol
SPS	Atual	FATORES EXÓGENOS	Decretação de estado de emergência / calamidade pública	Alta	Médio	

**ENTREGA PRIORITÁRIA: PLANO ELABORADO**

**Definição:** A entrega refere-se à elaboração e publicação do Plano Estadual de Políticas Públicas dos Direitos Humanos e do Plano Integrado de Prevenção à Violência no Estado do Ceará (políticas, diretrizes, análise diagnóstica e estratégias).

**Unidade de medida:** Número Absoluto

**Execução Física Regionalizada**

Região	Programado do Ano (A)	Jan - Mar (B)	Jan - Jun (C)	Jan - Set (D)	Jan - Dez (E)	% Exec. Acumulado (E)/(A)
03 - GRANDE FORTALEZA	1	0	0	0	0	0,00
<b>TOTAL</b>	<b>1</b>	<b>0</b>	<b>0</b>	<b>0</b>	<b>0</b>	<b>0,00</b>

**Execução orçamentária/financeira (por Órgão Executor)**

Órgão Executor	Lei+Créditos (A)	Empenhado (B)	Pago (C)	% Empenho (B/A)	% Pago (C/A)
SPS	5.000,00	0,00	0,00	0,00	0,00
<b>TOTAL</b>	<b>5.000,00</b>	<b>0,00</b>	<b>0,00</b>	<b>0,00</b>	<b>0,00</b>

**Execução orçamentária/financeira (por Fonte de Recursos)**

Fonte	Lei+Créditos (A)	Empenhado (B)	Pago (C)	% Empenho (B/A)	% Pago (C/A)
82 - CONVÊNIOS COM ÓRGÃOS FEDERAIS - ADMINISTRAÇÃO DIRETA	5.000,00	0,00	0,00	0,00	0,00
<b>TOTAL</b>	<b>5.000,00</b>	<b>0,00</b>	<b>0,00</b>	<b>0,00</b>	<b>0,00</b>

**O que foi concluído no Período (Entregas Efetivas)**

Órgão Responsável: SPS

Nenhum registro de Entregas Efetivas.

**Resumo para Consulta Pública**

Órgão Responsável: SPS

A entrega refere-se à elaboração e publicação do Plano Estadual de Políticas Públicas dos Direitos Humanos. No período, ocorreram reuniões para discutir a elaboração do Plano pela equipe técnica, para que seja submetido à gestora maior da SPS.

**Matriz de Problemas/Riscos**

Órgão Responsável	Momento	Âmbito	Problema/Risco	Probab.	Impacto	Farol
SPS	Atual	FATORES EXÓGENOS	Decretação de estado de emergência / calamidade pública	Alta	Médio	

**INICIATIVA:** 135.1.16 - Promoção da Política Estadual de Memória e Verdade.

**ENTREGA PRIORITÁRIA: EVENTO REALIZADO**

**Definição:** Realização de eventos com foco na preservação da memória histórica, no enfrentamento a violência e na promoção dos direitos humanos.

**Unidade de medida:** Número Absoluto

**Execução Física Regionalizada**

Região	Programado do Ano (A)	Jan - Mar (B)	Jan - Jun (C)	Jan - Set (D)	Jan - Dez (E)	% Exec. Acumulado (E)/(A)
03 - GRANDE FORTALEZA	6	1	1	6	6	100,00
<b>TOTAL</b>	<b>6</b>	<b>1</b>	<b>1</b>	<b>6</b>	<b>6</b>	<b>100,00</b>

**Execução orçamentária/financeira (por Órgão Executor)**

Órgão Executor	Lei+Créditos (A)	Empenhado (B)	Pago (C)	% Empenho (B/A)	% Pago (C/A)
SPS	5.000,00	0,00	0,00	0,00	0,00
<b>TOTAL</b>	<b>5.000,00</b>	<b>0,00</b>	<b>0,00</b>	<b>0,00</b>	<b>0,00</b>

**Execução orçamentária/financeira (por Fonte de Recursos)**

Fonte	Lei+Créditos (A)	Empenhado (B)	Pago (C)	% Empenho (B/A)	% Pago (C/A)
82 - CONVÊNIOS COM ÓRGÃOS FEDERAIS - ADMINISTRAÇÃO DIRETA	5.000,00	0,00	0,00	0,00	0,00
<b>TOTAL</b>	<b>5.000,00</b>	<b>0,00</b>	<b>0,00</b>	<b>0,00</b>	<b>0,00</b>

**O que foi concluído no Período (Entregas Efetivas)**

Órgão Responsável: SPS

humanos.

No período de janeiro a setembro, foram realizados 06 eventos com foco na preservação da memória histórica, no enfrentamento a violência e na promoção dos direitos humanos.

**Resumo para Consulta Pública**

Órgão Responsável: SPS

Realização de eventos com foco na preservação da memória histórica, no enfrentamento a violência e na promoção dos direitos humanos.

No período de janeiro a setembro, foram realizados 06 (seis) eventos com foco na preservação da memória histórica, no enfrentamento a violência e na promoção dos direitos humanos.

1. Golpe de 1964: Um Passado Não Muito Distante, com Prof. Emmanoel Lima - com alunos do Liceu Domingos Brasileiro, o qual 36 (trinta e seis) pessoas foram beneficiadas
2. A Justiça de Transição Brasileira sob o Governo Bolsonaro, com Doutorando João Teófilo e mediação de Rita Sipahi.
3. Comissão Especial de Mortos e Desaparecidos Políticos, com Diva Santana e Vera Paiva.
4. Memória e Verdade: Clínicas de testemunho, Comissão de Anistia e Memorial da Anistia Política do Brasil, com Betinho Duarte, Eneá de Stutz e Vera Vital.
5. Memória e Verdade no Ceará: Perspectivas e Desafios, com Hugo Leão, Papito de Oliveira, Lúcia Alencar e Marcio Aguiar.
6. Centro de Memória Frei Tito, Gilvan Paiva e Ana Rita.

**Matriz de Problemas/Riscos**

Nenhum registro de Problemas/Riscos.



**INICIATIVA:** 135.1.17 - Expansão de ações para inclusão social e redução da violência.

**ENTREGA PRIORITÁRIA: PESSOA BENEFICIADA**

**Definição:** A entrega se refere a ações realizadas em benefício de crianças, adolescentes, jovens, adultos, pessoas LGBT, idosos e pessoas com deficiência por meio do acesso gratuito a políticas públicas de promoção da cidadania.

**Unidade de medida:** Número Absoluto

**Execução Física Regionalizada**

Região	Programado do Ano (A)	Jan - Mar (B)	Jan - Jun (C)	Jan - Set (D)	Jan - Dez (E)	% Exec. Acumulado (E)/(A)
03 - GRANDE FORTALEZA	0	2.800	2.800	3.530	3.530	0,00
15 - ESTADO DO CEARÁ	4.000	0	0	0	0	0,00
<b>TOTAL</b>	<b>4.000</b>	<b>2.800</b>	<b>2.800</b>	<b>3.530</b>	<b>3.530</b>	<b>88,25</b>

**Execução orçamentária/financeira (por Órgão Executor)**

Órgão Executor	Lei+Créditos (A)	Empenhado (B)	Pago (C)	% Empenho (B/A)	% Pago (C/A)
SPS	2.681.309,28	2.646.807,28	2.277.407,24	98,71	84,94
<b>TOTAL</b>	<b>2.681.309,28</b>	<b>2.646.807,28</b>	<b>2.277.407,24</b>	<b>98,71</b>	<b>84,94</b>

**Execução orçamentária/financeira (por Fonte de Recursos)**

Fonte	Lei+Créditos (A)	Empenhado (B)	Pago (C)	% Empenho (B/A)	% Pago (C/A)
00 - RECURSOS ORDINÁRIOS	13.000,00	0,00	0,00	0,00	0,00
10 - RECURSOS PROVENIENTES DO FECOP	2.668.309,28	2.646.807,28	2.277.407,24	99,19	85,35
<b>TOTAL</b>	<b>2.681.309,28</b>	<b>2.646.807,28</b>	<b>2.277.407,24</b>	<b>98,71</b>	<b>84,94</b>

**O que foi concluído no Período (Entregas Efetivas)**

Órgão Responsável: SPS

3.530 pessoas beneficiadas com a implantação de 83 Núcleos Esportivos, dos quais 12 encontram-se em fase de conclusão.

**Resumo para Consulta Pública**

Órgão Responsável: SPS

A entrega se refere a ações realizadas em benefício de crianças, adolescentes, jovens, adultos, pessoas LGBT, idosos e pessoas com deficiência por meio do acesso gratuito a políticas públicas de promoção da cidadania.

No período de janeiro a setembro de 2020, foram implementados 83 (oitenta e três) Núcleos Esportivos, beneficiando diretamente 3.530 (três mil, quinhentas e trinta) pessoas. Com o início do processo de retomada das atividades presenciais a partir do mês de setembro, os 71 (setenta e um) Núcleos Esportivos localizados no município de Fortaleza ficaram aptos a atuarem mediante protocolo previamente estabelecido, beneficiando 3.059 pessoas. Em paralelo, os 12 (doze) Núcleos Esportivos localizados no município de Sobral estão em fase de conclusão da estruturação do protocolo de retomada, beneficiando 471 pessoas.

**Matriz de Problemas/Riscos**

Nenhum registro de Problemas/Riscos.

**ENTREGA PRIORITÁRIA: PESSOA CAPACITADA**

**Definição:** A entrega refere-se a capacitações dos atores das Redes de Desenvolvimento Local do Grande Vicente Pinzon, Curió/São Miguel, Grande Bom Jardim e Genibaú.

**Unidade de medida:** Número Absoluto

**Execução Física Regionalizada**

Região	Programado do Ano (A)	Jan - Mar (B)	Jan - Jun (C)	Jan - Set (D)	Jan - Dez (E)	% Exec. Acumulado (E)/(A)
-						
<b>TOTAL</b>	-	-	-	-	-	

**Execução orçamentária/financeira (por Órgão Executor)**

Esta entrega não possui recursos financeiros programados e executados no período de referência.

**Execução orçamentária/financeira (por Fonte de Recursos)**

Esta entrega não possui recursos financeiros programados e executados no período de referência.

**O que foi concluído no Período (Entregas Efetivas)**

Órgão Responsável: SPS

Nenhum registro de Entregas Efetivas.

**Resumo para Consulta Pública**

Órgão Responsável: SPS

Componente do programa PreVio - Programa de Prevenção à Violência serão executadas a partir de 2021.

**Matriz de Problemas/Riscos**

Nenhum registro de Problemas/Riscos.

**INICIATIVA:** 135.1.18 - Promoção do Controle Social, Prevenção e Enfrentamento às Violações de Direitos Humanos.

**ENTREGA PRIORITÁRIA: PESSOA BENEFICIADA**

**Definição:** A entrega se refere a ações realizadas em prol da política de prevenção, combate à tortura e graves violações de direitos humanos.

**Unidade de medida:** Número Absoluto

**Execução Física Regionalizada**

Região	Programado do Ano (A)	Jan - Mar (B)	Jan - Jun (C)	Jan - Set (D)	Jan - Dez (E)	% Exec. Acumulado (E)/(A)
03 - GRANDE FORTALEZA	100	0	0	136	136	136,00
<b>TOTAL</b>	<b>100</b>	<b>0</b>	<b>0</b>	<b>136</b>	<b>136</b>	<b>136,00</b>

**Execução orçamentária/financeira (por Órgão Executor)**

Órgão Executor	Lei+Créditos (A)	Empenhado (B)	Pago (C)	% Empenho (B/A)	% Pago (C/A)
SPS	5.000,00	0,00	0,00	0,00	0,00
<b>TOTAL</b>	<b>5.000,00</b>	<b>0,00</b>	<b>0,00</b>	<b>0,00</b>	<b>0,00</b>

**Execução orçamentária/financeira (por Fonte de Recursos)**

Fonte	Lei+Créditos (A)	Empenhado (B)	Pago (C)	% Empenho (B/A)	% Pago (C/A)
82 - CONVÊNIOS COM ÓRGÃOS FEDERAIS - ADMINISTRAÇÃO DIRETA	5.000,00	0,00	0,00	0,00	0,00
<b>TOTAL</b>	<b>5.000,00</b>	<b>0,00</b>	<b>0,00</b>	<b>0,00</b>	<b>0,00</b>

**O que foi concluído no Período (Entregas Efetivas)**

Órgão Responsável: SPS

136 pessoas foram beneficiadas em ações da política de prevenção, combate à tortura e graves violações de direitos humanos em Fortaleza.

**Resumo para Consulta Pública**

Órgão Responsável: SPS

1. Oferta para a sociedade - PESSOA BENEFICIADA - a entrega se refere a ações realizadas em prol da política de prevenção, combate à tortura e graves violações de direitos humanos.
2. No período de janeiro a setembro, foram beneficiadas 136 pessoas com ações da política de prevenção, combate à tortura e graves violações de direitos humanos em Fortaleza, com debates e diálogos nas temáticas: Sistema Prisional Brasileiro, no Sistema Socioeducativo Brasileiro, Direito à Saúde Mental e Prevenção à Tortura em Tempos de Pandemia e Memória, Justiça, Verdade e a Luta por Democracia em Tempos de Pandemia.

**Matriz de Problemas/Riscos**

Órgão Responsável	Momento	Âmbito	Problema/Risco	Probab.	Impacto	Farol
SPS	Atual	FATORES EXÓGENOS	Decretação de estado de emergência / calamidade pública	Alta	Baixo	

**PROGRAMA**

**136 - PROTEÇÃO E PROMOÇÃO DOS DIREITOS DE ADOLESCENTES EM ATENDIMENTO SOCIOEDUCATIVO**

**ÓRGÃO GESTOR:** SPS

**OBJETIVO:** Ampliar a eficiência e a eficácia do atendimento integral ao adolescente em cumprimento de medidas socioeducativas, contribuindo para sua reinserção sociofamiliar e comunitária.

**PÚBLICO ALVO:** Adolescentes em conflito com a lei, de ambos os sexos, na faixa etária de 12 a 21 anos incompletos, sentenciados judicialmente.

**INICIATIVA:** 136.1.01 - Qualificação da prestação dos serviços nas unidades do sistema socioeducativo do Estado.

**ENTREGA PRIORITÁRIA: CAPACITAÇÃO REALIZADA**

**Definição:** Capacitação realizada consiste na realização de cursos destinados a socioeducadores das unidades socioeducativas através do PROARES.

**Unidade de medida:** Número Absoluto

**Execução Física Regionalizada**

Região	Programado do Ano (A)	Jan - Mar (B)	Jan - Jun (C)	Jan - Set (D)	Jan - Dez (E)	% Exec. Acumulado (E)/(A)
01 - CARIRI	4	0	0	0	0	0,00
03 - GRANDE FORTALEZA	16	4	4	4	4	25,00
11 - SERTÃO DE SOBRAL	5	0	0	0	0	0,00
<b>TOTAL</b>	<b>25</b>	<b>4</b>	<b>4</b>	<b>4</b>	<b>4</b>	<b>16,00</b>

**Execução orçamentária/financeira (por Órgão Executor)**

Órgão Executor	Lei+Créditos (A)	Empenhado (B)	Pago (C)	% Empenho (B/A)	% Pago (C/A)
SPS	510.000,00	232.572,75	232.572,75	45,60	45,60
<b>TOTAL</b>	<b>510.000,00</b>	<b>232.572,75</b>	<b>232.572,75</b>	<b>45,60</b>	<b>45,60</b>

**Execução orçamentária/financeira (por Fonte de Recursos)**

Fonte	Lei+Créditos (A)	Empenhado (B)	Pago (C)	% Empenho (B/A)	% Pago (C/A)
00 - RECURSOS ORDINÁRIOS	10.000,00	0,00	0,00	0,00	0,00
48 - OPERAÇÕES DE CRÉDITO EXTERNAS - TESOURO/BID	500.000,00	232.572,75	232.572,75	46,51	46,51
<b>TOTAL</b>	<b>510.000,00</b>	<b>232.572,75</b>	<b>232.572,75</b>	<b>45,60</b>	<b>45,60</b>

**O que foi concluído no Período (Entregas Efetivas)**

Órgão Responsável: SPS

04 capacitações realizadas em Fortaleza.

**Resumo para Consulta Pública**

Órgão Responsável: SPS

1. Oferta para a sociedade - CAPACITAÇÃO REALIZADA - consiste na realização de cursos destinados a socioeducadores das unidades socioeducativas através do PROARES.
2. No período de janeiro a setembro de 2020, foram realizadas 04 capacitações com 50 socioeducadores em Fortaleza.
3. Encontra-se em andamento, um termo aditivo para a realização de 03 capacitações em Juazeiro do Norte.

**Matriz de Problemas/Riscos**

Nenhum registro de Problemas/Riscos.

**ENTREGA PRIORITÁRIA: MODELO EDUCACIONAL IMPLANTADO**

**Definição:** Consiste na construção e implantação de metodologia de ensino e aprendizagem específica para adolescentes em medida socioeducativa.

**Unidade de medida:** Número Absoluto

**Execução Física Regionalizada**

Região	Programado do Ano (A)	Jan - Mar (B)	Jan - Jun (C)	Jan - Set (D)	Jan - Dez (E)	% Exec. Acumulado (E)/(A)
-						
<b>TOTAL</b>	-	-	-	-	-	

**Execução orçamentária/financeira** (por Órgão Executor)

Esta entrega não possui recursos financeiros programados e executados no período de referência.

**Execução orçamentária/financeira** (por Fonte de Recursos)

Esta entrega não possui recursos financeiros programados e executados no período de referência.

**O que foi concluído no Período (Entregas Efetivas)**

Órgão Responsável: SEAS

Nenhum registro de Entregas Efetivas.

**Resumo para Consulta Pública**

Órgão Responsável: SEAS

O Projeto PREVIO junto ao BID ainda não aprovado.

**Matriz de Problemas/Riscos**

Nenhum registro de Problemas/Riscos.

**ENTREGA PRIORITÁRIA: PROFISSIONAL CAPACITADO**

**Definição:** Capacitação de gestores, equipe técnica, socioeducadores e demais profissionais que atuam na SEAS nos eventos de formação promovidos pela SEAS e a rede de parceiros.

**Unidade de medida:** Número Absoluto

**Execução Física Regionalizada**

Região	Programado do Ano (A)	Jan - Mar (B)	Jan - Jun (C)	Jan - Set (D)	Jan - Dez (E)	% Exec. Acumulado (E)/(A)
01 - CARIRI	104	0	0	0	0	0,00
02 - CENTRO SUL	24	0	0	0	0	0,00
03 - GRANDE FORTALEZA	633	183	183	272	272	42,97
09 - SERTÃO CENTRAL	144	0	0	0	0	0,00
<b>TOTAL</b>	<b>905</b>	<b>183</b>	<b>183</b>	<b>272</b>	<b>272</b>	<b>30,06</b>

**Execução orçamentária/financeira (por Órgão Executor)**

Órgão Executor	Lei+Créditos (A)	Empenhado (B)	Pago (C)	% Empenho (B/A)	% Pago (C/A)
SEAS	149.000,00	0,00	0,00	0,00	0,00
<b>TOTAL</b>	<b>149.000,00</b>	<b>0,00</b>	<b>0,00</b>	<b>0,00</b>	<b>0,00</b>

**Execução orçamentária/financeira (por Fonte de Recursos)**

Fonte	Lei+Créditos (A)	Empenhado (B)	Pago (C)	% Empenho (B/A)	% Pago (C/A)
00 - RECURSOS ORDINÁRIOS	149.000,00	0,00	0,00	0,00	0,00
<b>TOTAL</b>	<b>149.000,00</b>	<b>0,00</b>	<b>0,00</b>	<b>0,00</b>	<b>0,00</b>

**O que foi concluído no Período (Entregas Efetivas)**

Órgão Responsável: SEAS

No acumulado de janeiro a setembro/2020, foram capacitados 272 profissionais que atuam na socioeducação. A pandemia do Covid-19 impactou negativamente a execução do programa de capacitação. As ações f

**Resumo para Consulta Pública**

Órgão Responsável: SEAS

No acumulado de janeiro a setembro/2020, foram capacitados 272 profissionais que atuam na socioeducação. A pandemia do Covid-19 impactou negativamente a execução do programa de capacitação. As ações foram retomadas gradualmente a partir de agosto, ainda com cursos em EAD. No 3. trimestre foram capacitados 89 profissionais.

**Matriz de Problemas/Riscos**

Nenhum registro de Problemas/Riscos.

**INICIATIVA:** 136.1.02 - Expansão da oferta de vagas no sistema de atendimento a adolescentes em cumprimento de medidas socioeducativas.

**ENTREGA PRIORITÁRIA: CENTRO SOCIOEDUCATIVO IMPLANTADO**

**Definição:** Centros socioeducativos a serem construídos, ampliando a oferta de vagas no sistema socioeducativo.

**Unidade de medida:** Número Absoluto

**Execução Física Regionalizada**

Região	Programado do Ano (A)	Jan - Mar (B)	Jan - Jun (C)	Jan - Set (D)	Jan - Dez (E)	% Exec. Acumulado (E)/(A)
-						
<b>TOTAL</b>	<b>-</b>	<b>-</b>	<b>-</b>	<b>-</b>	<b>-</b>	

**Execução orçamentária/financeira (por Órgão Executor)**

Órgão Executor	Lei+Créditos (A)	Empenhado (B)	Pago (C)	% Empenho (B/A)	% Pago (C/A)
SPS	1.375.000,00	0,00	0,00	0,00	0,00
SEAS	10.000,00	0,00	0,00	0,00	0,00
<b>TOTAL</b>	<b>1.385.000,00</b>	<b>0,00</b>	<b>0,00</b>	<b>0,00</b>	<b>0,00</b>

**Execução orçamentária/financeira (por Fonte de Recursos)**

Fonte	Lei+Créditos (A)	Empenhado (B)	Pago (C)	% Empenho (B/A)	% Pago (C/A)
00 - RECURSOS ORDINÁRIOS	25.000,00	0,00	0,00	0,00	0,00
48 - OPERAÇÕES DE CRÉDITO EXTERNAS - TESOURO/BID	1.360.000,00	0,00	0,00	0,00	0,00
<b>TOTAL</b>	<b>1.385.000,00</b>	<b>0,00</b>	<b>0,00</b>	<b>0,00</b>	<b>0,00</b>

**O que foi concluído no Período (Entregas Efetivas)**

Órgão Responsável: SEAS

Nenhum registro de Entregas Efetivas.

**Resumo para Consulta Pública**

Órgão Responsável: SEAS

Estava previsto a construção de 2 Centos Socioeducativos. No entanto, de acordo com o processo de No . 02282393/2019, datado de de 12/03/2019, a Superintendência do Sistema Estadual de Atendimento Socioeducativo - SEAS informou à coordenação do PROARES III que, por dificuldade na aquisição e regularização dos terrenos, não possibilitou da construção de novas unidades de medidas socioeducativas, e que a demanda foi remanejada para as unidades já existentes. Desta forma a demanda deixou de existir no escopo do PROARES III.

Ademais, essas informações foram repassadas para o financiador (BID), e atualmente está sendo elaborado aditivo alterando o quadro de usos e fontes para ampliar o atendimento das demais ações do programa.

**Matriz de Problemas/Riscos**

Nenhum registro de Problemas/Riscos.

**INICIATIVA:** 136.1.03 - Qualificação física e tecnológica das unidades de atendimento a adolescentes em cumprimento de medidas socioeducativas.

**ENTREGA PRIORITÁRIA:** CENTRO SOCIOEDUCATIVO ESTRUTURADO

**Definição:** Centros socioeducativos de privação de liberdade e semiliberdade adequado aos requisitos do SINASE.

**Unidade de medida:** Número Absoluto

**Execução Física Regionalizada**

Região	Programado do Ano (A)	Jan - Mar (B)	Jan - Jun (C)	Jan - Set (D)	Jan - Dez (E)	% Exec. Acumulado (E)/(A)
01 - CARIRI	1	0	0	0	0	0,00
02 - CENTRO SUL	1	0	0	0	0	0,00
03 - GRANDE FORTALEZA	3	2	3	3	3	100,00
11 - SERTÃO DE SOBRAL	0	2	2	2	2	0,00
12 - SERTÃO DOS CRATEÚS	0	1	1	1	1	0,00
<b>TOTAL</b>	<b>5</b>	<b>5</b>	<b>6</b>	<b>6</b>	<b>6</b>	<b>120,00</b>

**Execução orçamentária/financeira (por Órgão Executor)**

Órgão Executor	Lei+Créditos (A)	Empenhado (B)	Pago (C)	% Empenho (B/A)	% Pago (C/A)
SEAS	4.393.602,00	2.355.116,49	517.371,65	53,60	11,78
<b>TOTAL</b>	<b>4.393.602,00</b>	<b>2.355.116,49</b>	<b>517.371,65</b>	<b>53,60</b>	<b>11,78</b>

**Execução orçamentária/financeira (por Fonte de Recursos)**

Fonte	Lei+Créditos (A)	Empenhado (B)	Pago (C)	% Empenho (B/A)	% Pago (C/A)
00 - RECURSOS ORDINÁRIOS	4.393.602,00	2.355.116,49	517.371,65	53,60	11,77
<b>TOTAL</b>	<b>4.393.602,00</b>	<b>2.355.116,49</b>	<b>517.371,65</b>	<b>53,60</b>	<b>11,78</b>

**O que foi concluído no Período (Entregas Efetivas)**

Órgão Responsável: SEAS

Realizadas obras de Estruturação de 5 Centros Socioeducativos em Fortaleza (Dom Bosco, CSCAL, Aldaci Barbosa, Patativa do Assaré e Canindezinho).

**Resumo para Consulta Pública**

Órgão Responsável: SEAS

o período de Janeiro a Setembro de 2020 a Coordenadoria de infraestrutura realizou as seguintes obras para a Estruturação dos Centros Socioeducativos  
 MANUTENÇÃO PREVENTIVA E CORRETIVA DA CISTERNA DO DOM BOSCO; MANUTENÇÃO PREVENTIVA E CORRETIVA DO PÁTIO MULTIUSO, BARBEARIA E SALA DE ATENDIMENTO DOM BOSCO;  
 MANUTENÇÃO PREVENTIVA E CORRETIVA DO AMBULATÓRIO, SALAS DE ATENDIMENTO, LAVANDERIA E ELÉTRICA DO PATATIVA DO ASSARÉ; MANUTENÇÃO PREVENTIVA E CORRETIVA NOS REFORÇOS DAS LAJES DOS BLOCOS 4,5,6 DO CECAL; MANUTENÇÃO PREVENTIVA E CORRETIVA DA COBERTA DO BLOCO 6 CSCAL; MANUTENÇÃO PREVENTIVA E CORRETIVA DA COBERTA DO ALDADI BARBOSA MOTA; MANUTENÇÃO PREVENTIVA E CORRETIVA DA COBERTA 01 E 02 DA ALA ADMINISTRATIVA DO CANIDEZINHO; MANUTENÇÃO PREVENTIVA E CORRETIVA DA QUADRA DO PASSARÉ;  
 INSTALAÇÃO DE BODY SCANNERS NAS SEGUINTE UNIDADES: CENTRO SOCIOEDUCATIVO DOM ALOISIO LORCHEIDER, CENTRO SOCIOEDUCATIVO PASSARÉ, CENTRO SOCIOEDUCATIVO PATATIVA DO ASSARÉ e CENTRO SOCIOEDUCATIVO DO CANINDEZINHO.

**Matriz de Problemas/Riscos**

Nenhum registro de Problemas/Riscos.

**ENTREGA PRIORITÁRIA: SISTEMA DE GESTÃO IMPLANTADO**

**Definição:** Consiste na implantação de novos processos de gerenciamento e operacionalização da segurança dos Centros Socioeducativos com protocolo de segurança sistematizado, publicado e pessoal capacitado. O quantitativo registrado nesta entrega refere-se ao número de Centros Socioeducativos em que ocorrerá a implantação do novo sistema de gestão.

**Unidade de medida:** Número Absoluto

**Execução Física Regionalizada**

Região	Programado do Ano (A)	Jan - Mar (B)	Jan - Jun (C)	Jan - Set (D)	Jan - Dez (E)	% Exec. Acumulado (E)/(A)
-						
<b>TOTAL</b>	-	-	-	-	-	

**Execução orçamentária/financeira (por Órgão Executor)**

Esta entrega não possui recursos financeiros programados e executados no período de referência.

**Execução orçamentária/financeira (por Fonte de Recursos)**

Esta entrega não possui recursos financeiros programados e executados no período de referência.

**O que foi concluído no Período (Entregas Efetivas)**

Órgão Responsável: SEAS

Nenhum registro de Entregas Efetivas.

**Resumo para Consulta Pública**

Órgão Responsável: SEAS

Aguardando o projeto PREVIO ser aprovado junto ao BID.

**Matriz de Problemas/Riscos**

Nenhum registro de Problemas/Riscos.

**INICIATIVA:** 136.1.04 - Promoção da oferta de serviços de atendimento a adolescentes em cumprimento de medidas socioeducativas.

**ENTREGA PRIORITÁRIA: ATENDIMENTO REALIZADO**

**Definição:** Manutenção e funcionamento dos Centros Socioeducativos capital e interior com a execução dos programas estruturantes nas áreas de educação básica e profissional, arte e cultura, esporte e lazer, assistência social (convivência familiar e comunitária).

**Unidade de medida:** Número Absoluto



**Execução Física Regionalizada**

Região	Programado do Ano (A)	Jan - Mar (B)	Jan - Jun (C)	Jan - Set (D)	Jan - Dez (E)	% Exec. Acumulado (E)/(A)
01 - CARIRI	3	2	2	2	2	66,67
02 - CENTRO SUL	1	1	1	1	1	100,00
03 - GRANDE FORTALEZA	11	10	10	10	10	90,91
11 - SERTÃO DE SOBRAL	3	3	3	3	3	100,00
12 - SERTÃO DOS CRATEÚS	1	1	1	1	1	100,00
<b>TOTAL</b>	<b>19</b>	<b>17</b>	<b>17</b>	<b>17</b>	<b>17</b>	<b>89,47</b>

**Execução orçamentária/financeira (por Órgão Executor)**

Órgão Executor	Lei+Créditos (A)	Empenhado (B)	Pago (C)	% Empenho (B/A)	% Pago (C/A)
SPS	5.000,00	0,00	0,00	0,00	0,00
SEAS	88.027.604,68	64.708.620,04	63.839.048,97	73,51	72,52
<b>TOTAL</b>	<b>88.032.604,68</b>	<b>64.708.620,04</b>	<b>63.839.048,97</b>	<b>73,51</b>	<b>72,52</b>

**Execução orçamentária/financeira (por Fonte de Recursos)**

Fonte	Lei+Créditos (A)	Empenhado (B)	Pago (C)	% Empenho (B/A)	% Pago (C/A)
00 - RECURSOS ORDINÁRIOS	88.032.604,68	64.708.620,04	63.839.048,97	73,50	72,51
<b>TOTAL</b>	<b>88.032.604,68</b>	<b>64.708.620,04</b>	<b>63.839.048,97</b>	<b>73,51</b>	<b>72,52</b>

**O que foi concluído no Período (Entregas Efetivas)**

Órgão Responsável: SEAS

Nenhum registro de Entregas Efetivas.

**Resumo para Consulta Pública**

Órgão Responsável: SEAS

Os 16 centros socioeducativos e a Unidade de Recepção realizaram o atendimento aos adolescentes em cumprimento de medida, por meio das Organizações da Sociedade Civil, as quais a SEAS mantém parceria para a execução e gestão compartilhada das unidades. As atividades de cultura, esporte, educação básica e profissionalização dos adolescentes, que estavam suspensas em decorrência da pandemia, foram retomadas.

**Matriz de Problemas/Riscos**

Nenhum registro de Problemas/Riscos.

**INICIATIVA:** 136.1.05 - Qualificação profissional de adolescentes em cumprimento de medidas socioeducativas.

**ENTREGA PRIORITÁRIA: CAPACITAÇÃO REALIZADA**

**Definição:** Refere-se a cursos de capacitação profissional para o desenvolvimento de competências do público alvo, através do PROARES, consistindo em uma estratégia de superação de dificuldades para inserção de adolescentes no mercado de trabalho.

**Unidade de medida:** Número Absoluto

**Execução Física Regionalizada**

Região	Programado do Ano (A)	Jan - Mar (B)	Jan - Jun (C)	Jan - Set (D)	Jan - Dez (E)	% Exec. Acumulado (E)/(A)
03 - GRANDE FORTALEZA	10	0	0	0	0	0,00
<b>TOTAL</b>	<b>10</b>	<b>0</b>	<b>0</b>	<b>0</b>	<b>0</b>	<b>0,00</b>

**Execução orçamentária/financeira (por Órgão Executor)**

Órgão Executor	Lei+Créditos (A)	Empenhado (B)	Pago (C)	% Empenho (B/A)	% Pago (C/A)
SPS	610.000,00	0,00	0,00	0,00	0,00
<b>TOTAL</b>	<b>610.000,00</b>	<b>0,00</b>	<b>0,00</b>	<b>0,00</b>	<b>0,00</b>

**Execução orçamentária/financeira (por Fonte de Recursos)**

Fonte	Lei+Créditos (A)	Empenhado (B)	Pago (C)	% Empenho (B/A)	% Pago (C/A)
00 - RECURSOS ORDINÁRIOS	10.000,00	0,00	0,00	0,00	0,00
48 - OPERAÇÕES DE CRÉDITO EXTERNAS - TESOURO/BID	600.000,00	0,00	0,00	0,00	0,00
<b>TOTAL</b>	<b>610.000,00</b>	<b>0,00</b>	<b>0,00</b>	<b>0,00</b>	<b>0,00</b>

**O que foi concluído no Período (Entregas Efetivas)**

Órgão Responsável: SPS

Nenhum registro de Entregas Efetivas.

**Resumo para Consulta Pública**

Órgão Responsável: SPS

1. Oferta para a sociedade - CAPACITAÇÃO REALIZADA - refere-se a cursos de capacitação profissional para o desenvolvimento de competências do público alvo, através do PROARES, consistindo em uma estratégia de superação de dificuldades para inserção de adolescentes no mercado de trabalho.
2. No período, foi aberto o processo de licitação para contratação de entidades que irão realizar as capacitações para 200 adolescentes do sistema socioeducativo e comunidades, com a realização de atividades profissionalizantes de Arte, Cultura e Esporte. A entrega será realizada em 2021.

**Matriz de Problemas/Riscos**

Órgão Responsável	Momento	Âmbito	Problema/Risco	Probab.	Impacto	Farol
SPS	Atual	PROCESSOS	Atividades preparatórias (projeto básico, projeto executivo, TR etc.)	Alta	Médio	

**ENTREGA PRIORITÁRIA: ADOLESCENTE CAPACITADO**

**Definição:** Adolescentes que concluíram e foram certificados em cursos de capacitação profissional.

**Unidade de medida:** Número Absoluto

**Execução Física Regionalizada**

Região	Programado do Ano (A)	Jan - Mar (B)	Jan - Jun (C)	Jan - Set (D)	Jan - Dez (E)	% Exec. Acumulado (E)/(A)
01 - CARIRI	160	86	108	112	112	70,00
02 - CENTRO SUL	60	0	0	32	32	53,33
03 - GRANDE FORTALEZA	1.200	195	362	857	857	71,42
11 - SERTÃO DE SOBRAL	260	37	62	125	125	48,08
12 - SERTÃO DOS CRATEÚS	60	0	0	5	5	8,33
<b>TOTAL</b>	<b>1.740</b>	<b>318</b>	<b>532</b>	<b>1.131</b>	<b>1.131</b>	<b>65,00</b>

**Execução orçamentária/financeira (por Órgão Executor)**

Órgão Executor	Lei+Créditos (A)	Empenhado (B)	Pago (C)	% Empenho (B/A)	% Pago (C/A)
SEAS	180.000,00	112.656,78	112.656,78	62,59	62,59
<b>TOTAL</b>	<b>180.000,00</b>	<b>112.656,78</b>	<b>112.656,78</b>	<b>62,59</b>	<b>62,59</b>

**Execução orçamentária/financeira (por Fonte de Recursos)**

Fonte	Lei+Créditos (A)	Empenhado (B)	Pago (C)	% Empenho (B/A)	% Pago (C/A)
00 - RECURSOS ORDINÁRIOS	180.000,00	112.656,78	112.656,78	62,58	62,58
<b>TOTAL</b>	<b>180.000,00</b>	<b>112.656,78</b>	<b>112.656,78</b>	<b>62,59</b>	<b>62,59</b>

**O que foi concluído no Período (Entregas Efetivas)**

Órgão Responsável: SEAS

No período de janeiro a Setembro de 2020 foram certificados 1.131 jovens, sendo 857 em Fortaleza, 125 em Sobral, 112 no Juazeiro, 32 Iguatu, 05 Crateús.

**Resumo para Consulta Pública**

Órgão Responsável: SEAS

No período de janeiro a Setembro de 2020 foram certificados 1.131 jovens, sendo 857 em Fortaleza, 125 em Sobral, 112 no Juazeiro, 32 Iguatu, 05 Crateús. No período de Julho a setembro de 2020, as qualificações profissionais nas unidades socioeducativas continua com redução de cursos por conta da Pandemia, contudo já estamos normalizando o acesso dos jovens a profissionalização, obedecendo os protocolos das equipes de Saúde da SEAS. A Parceria com o SENAC continua paralisada, retornamos as parcerias com a SPS e a RELOADE, e continuamos com os Cursos de Qualificação realizada no plano de gestão das OSCS. No período de julho a Setembro de 2020 foram certificados 599 jovens. Nos Centros de Medidas socioeducativas de Internação e Semiliberdade obtivemos os seguintes resultados: Fortaleza 144 Jovens, Sobral 40 Jovens, Juazeiro 26 Jovens, Iguatu 10 Jovens, Crateús 05 Jovens. Já na medida socioeducativa de Internação Provisória os resultados foram, em Fortaleza 351 jovens e em Sobral 23 Jovens. Segue em anexo relatório detalhado.

**Matriz de Problemas/Riscos**

Nenhum registro de Problemas/Riscos.

**INICIATIVA:** 136.1.06 - Promoção do apoio à prestação no âmbito municipal do Serviço de Proteção Social a Adolescentes em Cumprimento de Medidas Socioeducativas.

**ENTREGA PRIORITÁRIA: CENTRO DE REFERÊNCIA APOIADO**

**Definição:** Centro de referência apoiado com cofinanciamento para a oferta do Serviço de Proteção Social a Adolescentes em Cumprimento de Medidas Socioeducativas de Liberdade Assistida (LA) e de Prestação de Serviços a Comunidade (PSC), conforme as determinações da PNAS, NOB/SUAS e a Lei Orgânica da Assistência Social - LOAS (Lei Nº 8.472/93), no que tange as obrigações do Estado e a lei Nº 12.594/2012 ç Sistema Nacional de Atendimento Socioeducativo (Sinase).

**Unidade de medida:** Número Absoluto

**Execução Física Regionalizada**

Região	Programado do Ano (A)	Jan - Mar (B)	Jan - Jun (C)	Jan - Set (D)	Jan - Dez (E)	% Exec. Acumulado (E)/(A)
01 - CARIRI	9	0	0	0	0	0,00
02 - CENTRO SUL	3	0	0	0	0	0,00
03 - GRANDE FORTALEZA	13	0	0	0	0	0,00
04 - LITORAL LESTE	2	0	0	0	0	0,00
05 - LITORAL NORTE	3	0	0	0	0	0,00
06 - LITORAL OESTE / VALE DO CURU	5	0	0	0	0	0,00
08 - SERRA DA IBIAPABA	4	0	0	0	0	0,00
09 - SERTÃO CENTRAL	4	0	0	0	0	0,00
10 - SERTÃO DE CANINDÉ	2	0	0	0	0	0,00
11 - SERTÃO DE SOBRAL	2	0	0	0	0	0,00
12 - SERTÃO DOS CRATEÚS	3	0	0	0	0	0,00
13 - SERTÃO DOS INHAMUNS	1	0	0	0	0	0,00
14 - VALE DO JAGUARIBE	4	0	0	0	0	0,00
<b>TOTAL</b>	<b>55</b>	<b>0</b>	<b>0</b>	<b>0</b>	<b>0</b>	<b>0,00</b>

**Execução orçamentária/financeira (por Órgão Executor)**

Órgão Executor	Lei+Créditos (A)	Empenhado (B)	Pago (C)	% Empenho (B/A)	% Pago (C/A)
FEAS	14.000,00	0,00	0,00	0,00	0,00
<b>TOTAL</b>	<b>14.000,00</b>	<b>0,00</b>	<b>0,00</b>	<b>0,00</b>	<b>0,00</b>

**Execução orçamentária/financeira (por Fonte de Recursos)**

Fonte	Lei+Créditos (A)	Empenhado (B)	Pago (C)	% Empenho (B/A)	% Pago (C/A)
82 - CONVÊNIOS COM ÓRGÃOS FEDERAIS - ADMINISTRAÇÃO INDIRETA	14.000,00	0,00	0,00	0,00	0,00
<b>TOTAL</b>	<b>14.000,00</b>	<b>0,00</b>	<b>0,00</b>	<b>0,00</b>	<b>0,00</b>

**O que foi concluído no Período (Entregas Efetivas)**

Órgão Responsável: SPS

Nenhum registro de Entregas Efetivas.

**Resumo para Consulta Pública**

Órgão Responsável: SPS

1. Oferta para a sociedade - CENTRO DE REFERÊNCIA APOIADO - refere-se ao apoio que o Estado dá aos municípios por meio do cofinanciamento para atendimento a adolescentes em cumprimento de medidas socioeducativas de Liberdade Assistida e Prestação de Serviços à Comunidade, realizado em Centros de Referência Especializados da Assistência Social (CREAS).

2. No período, foi ofertado apoio, por meio de assessoramento e monitoramento, pela Célula de Atenção à Média Complexidade às equipes dos CREAS que executam o serviço de Medidas Socioeducativas em Meio Aberto, de Liberdade Assistida (LA) e Prestação de Serviços à Comunidade (PSC). A Célula de Atenção à Média Complexidade - CAMC realizou acompanhamento aos 107 CREAS municipais e aos 02 CREAS Regionais por meio de assessoramento e monitoramento as equipes que executam os Serviços de Medidas Socioeducativas em Meio Aberto de Liberdade Assistida - LA e Prestação de Serviço à Comunidade - PSC de maneira presencial e remota (reuniões virtuais, contatos telefônicos e whatsApp).

Não há recurso aprovado para o cofinanciamento desse Serviço no Estado do Ceará, cabendo ao Poder Executivo Estadual garantir apoio por meio de assessoramento e monitoramento as equipes dos CREAS Regionais e Municipais responsáveis pela execução do Serviço de MSE em meio aberto (LA e PSC), além de promover ações para a qualificação dos profissionais, em consonância com a Lei Orgânica da Assistência Social - LOAS (lei nº 8.472/93).

**Matriz de Problemas/Riscos**

Órgão Responsável	Momento	Âmbito	Problema/Risco	Probab.	Impacto	Farol
SPS	Atual	EXECUÇÃO ORÇAMENTÁRIA / FINANCEIRA	Outro	Alta	Médio	

**INICIATIVA:** 136.1.07 - Implantação de serviço de atendimento especializado aos adolescentes egressos do Sistema Socioeducativo (Emenda Parlamentar).

**ENTREGA PRIORITÁRIA: ADOLESCENTE ATENDIDO**

**Definição:** Consiste nos adolescentes egressos do sistema socioeducativo de meio fechado atendidos pelo Programa de Apoio aos Egressos do Sistema Socioeducativo (PAES).

**Unidade de medida:** Número Absoluto

**Execução Física Regionalizada**

Região	Programado do Ano (A)	Jan - Mar (B)	Jan - Jun (C)	Jan - Set (D)	Jan - Dez (E)	% Exec. Acumulado (E)/(A)
-						
<b>TOTAL</b>	-	-	-	-	-	

**Execução orçamentária/financeira (por Órgão Executor)**

Esta entrega não possui recursos financeiros programados e executados no período de referência.

**Execução orçamentária/financeira (por Fonte de Recursos)**

Esta entrega não possui recursos financeiros programados e executados no período de referência.

**O que foi concluído no Período (Entregas Efetivas)**

Órgão Responsável: SEAS

Nenhum registro de Entregas Efetivas.

**Resumo para Consulta Pública**

Órgão Responsável: SEAS

No período de janeiro a Setembro de 2020 foram certificados 1.131 jovens, sendo 857 em Fortaleza, 125 em Sobral, 112 no Juazeiro, 32 Iguatu, 05 Crateús.

**Matriz de Problemas/Riscos**

Nenhum registro de Problemas/Riscos.

**ENTREGA PRIORITÁRIA: CENTRO DE REFERÊNCIA IMPLANTADO**

**Definição:** Refere-se a um centro especializado no atendimento socioeducacional a adolescentes egressos do Sistema Socioeducativo estadual.

**Unidade de medida:** Número Absoluto

**Execução Física Regionalizada**

Região	Programado do Ano (A)	Jan - Mar (B)	Jan - Jun (C)	Jan - Set (D)	Jan - Dez (E)	% Exec. Acumulado (E)/(A)
-						
<b>TOTAL</b>	-	-	-	-	-	

**Execução orçamentária/financeira (por Órgão Executor)**

Esta entrega não possui recursos financeiros programados e executados no período de referência.

**Execução orçamentária/financeira (por Fonte de Recursos)**

Esta entrega não possui recursos financeiros programados e executados no período de referência.

**O que foi concluído no Período (Entregas Efetivas)**

Órgão Responsável: SEAS

O Programa de Atendimento ao Egresso do Socioeducativo em andamento teve seu fluxo interno definido . Foram contratados 6 jovens no Programa Primeiro Passo alocados na SEAS

**Resumo para Consulta Pública**

Órgão Responsável: SEAS

O Programa de Atendimento ao Egresso do Socioeducativo em andamento teve seu fluxo interno definido . Foram contratados 6 jovens no Programa Primeiro Passo alocados na SEAS e encaminhados outros jovens para entrevistas de emprego junto ao SINE/IDT.

**Matriz de Problemas/Riscos**

Nenhum registro de Problemas/Riscos.

**INICIATIVA: 136.1.08 - Implantação do serviço de monitoramento e avaliação de risco de reincidência em delitos.**

**ENTREGA PRIORITÁRIA: OBSERVATÓRIO IMPLANTADO**

**Definição:** Observatório Socioeducativo que concentra pesquisas e informações da área da infância e juventude, analisando fatos e propondo ações e soluções metodológicas para o tema.

**Unidade de medida:** Número Absoluto

**Execução Física Regionalizada**

Região	Programado do Ano (A)	Jan - Mar (B)	Jan - Jun (C)	Jan - Set (D)	Jan - Dez (E)	% Exec. Acumulado (E)/(A)
-						
<b>TOTAL</b>	-	-	-	-	-	

**Execução orçamentária/financeira (por Órgão Executor)**

Esta entrega não possui recursos financeiros programados e executados no período de referência.

**Execução orçamentária/financeira (por Fonte de Recursos)**

Esta entrega não possui recursos financeiros programados e executados no período de referência.

**O que foi concluído no Período (Entregas Efetivas)**

Órgão Responsável: SEAS

Nenhum registro de Entregas Efetivas.

**Resumo para Consulta Pública**

Órgão Responsável: SEAS

Aguardando aprovação do Projeto PREVIO junto ao BID.

**Matriz de Problemas/Riscos**

Nenhum registro de Problemas/Riscos.

**ENTREGA PRIORITÁRIA: MODELO DE AVALIAÇÃO IMPLANTADO**

**Definição:** Consiste na implantação de metodologia de avaliação de riscos à reincidência a delitos.

**Unidade de medida:** Número Absoluto

**Execução Física Regionalizada**

Região	Programado do Ano (A)	Jan - Mar (B)	Jan - Jun (C)	Jan - Set (D)	Jan - Dez (E)	% Exec. Acumulado (E)/(A)
-						
<b>TOTAL</b>	-	-	-	-	-	

**Execução orçamentária/financeira (por Órgão Executor)**

Esta entrega não possui recursos financeiros programados e executados no período de referência.

**Execução orçamentária/financeira (por Fonte de Recursos)**

Esta entrega não possui recursos financeiros programados e executados no período de referência.

**O que foi concluído no Período (Entregas Efetivas)**

Órgão Responsável: SEAS

Nenhum registro de Entregas Efetivas.

**Resumo para Consulta Pública**

Órgão Responsável: SEAS

Aguardando aprovação do Projeto PREVIO junto ao BID.

**Matriz de Problemas/Riscos**

Nenhum registro de Problemas/Riscos.

**ENTREGA PRIORITÁRIA: SISTEMA IMPLANTADO**

**Definição:** Consiste na implantação do Sistema Integrado de Avaliação de Risco de Reincidência no Delito .

**Unidade de medida:** Número Absoluto

**Execução Física Regionalizada**

Região	Programado do Ano (A)	Jan - Mar (B)	Jan - Jun (C)	Jan - Set (D)	Jan - Dez (E)	% Exec. Acumulado (E)/(A)
-						
<b>TOTAL</b>	-	-	-	-	-	

**Execução orçamentária/financeira (por Órgão Executor)**

Esta entrega não possui recursos financeiros programados e executados no período de referência.

**Execução orçamentária/financeira (por Fonte de Recursos)**

Esta entrega não possui recursos financeiros programados e executados no período de referência.

**O que foi concluído no Período (Entregas Efetivas)**

Órgão Responsável: SEAS

Nenhum registro de Entregas Efetivas.

**Resumo para Consulta Pública**

Órgão Responsável: SEAS

O Projeto PREVIO aguardando aprovação junto ao BID.

**Matriz de Problemas/Riscos**

Nenhum registro de Problemas/Riscos.

**TEMA**

**1.4 - SEGURANÇA ALIMENTAR E NUTRICIONAL**

**PROGRAMA**

**141 - GESTÃO E PROMOÇÃO DA SEGURANÇA ALIMENTAR E NUTRICIONAL**

**ÓRGÃO GESTOR:** SPS

**OBJETIVO:** Ampliar o acesso a alimentos em quantidade e qualidade adequada, contribuindo com a redução da insegurança alimentar e nutricional.

**PÚBLICO ALVO:** População em situação de vulnerabilidade alimentar e nutricional

**INICIATIVA:** 141.1.01 - Promoção do apoio às equipes municipais e sociedade civil na Política de Segurança Alimentar e Nutricional (PSAN) e das ações intersetoriais.

**ENTREGA PRIORITÁRIA: ASSESSORIA REALIZADA**

**Definição:** A assessoria realizada consiste no número de municípios assessorados para o fortalecimento da PNSAN na perspectiva de prestar orientações direcionadas para adesão ao sistema e fortalecimento de seus componentes, elaboração dos Marcos Regulatórios de Segurança Alimentar e Nutricional e de planos municipais de SAN.

**Unidade de medida:** Número Absoluto



**Execução Física Regionalizada**

Região	Programado do Ano (A)	Jan - Mar (B)	Jan - Jun (C)	Jan - Set (D)	Jan - Dez (E)	% Exec. Acumulado (E)/(A)
01 - CARIRI	11	0	0	0	0	0,00
02 - CENTRO SUL	4	0	0	0	0	0,00
03 - GRANDE FORTALEZA	6	2	2	2	2	33,33
04 - LITORAL LESTE	3	0	0	0	0	0,00
05 - LITORAL NORTE	3	4	4	4	4	133,33
06 - LITORAL OESTE / VALE DO CURU	3	7	7	7	7	233,33
07 - MACIÇO DO BATURITÉ	3	0	0	0	0	0,00
09 - SERTÃO CENTRAL	3	1	1	1	1	33,33
11 - SERTÃO DE SOBRAL	4	6	6	6	6	150,00
12 - SERTÃO DOS CRATEÚS	3	0	0	0	0	0,00
14 - VALE DO JAGUARIBE	3	0	0	0	0	0,00
<b>TOTAL</b>	<b>46</b>	<b>20</b>	<b>20</b>	<b>20</b>	<b>20</b>	<b>43,48</b>

**Execução orçamentária/financeira (por Órgão Executor)**

Órgão Executor	Lei+Créditos (A)	Empenhado (B)	Pago (C)	% Empenho (B/A)	% Pago (C/A)
SPS	951.999,00	6.160,00	6.160,00	0,65	0,65
<b>TOTAL</b>	<b>951.999,00</b>	<b>6.160,00</b>	<b>6.160,00</b>	<b>0,65</b>	<b>0,65</b>

**Execução orçamentária/financeira (por Fonte de Recursos)**

Fonte	Lei+Créditos (A)	Empenhado (B)	Pago (C)	% Empenho (B/A)	% Pago (C/A)
00 - RECURSOS ORDINÁRIOS	1.000,00	0,00	0,00	0,00	0,00
82 - CONVÊNIOS COM ÓRGÃOS FEDERAIS - ADMINISTRAÇÃO DIRETA	950.999,00	6.160,00	6.160,00	0,64	0,64
<b>TOTAL</b>	<b>951.999,00</b>	<b>6.160,00</b>	<b>6.160,00</b>	<b>0,65</b>	<b>0,65</b>

**O que foi concluído no Período (Entregas Efetivas)**

Órgão Responsável: SPS

20 assessorias realizadas assessorias objetivando o fortalecimento da Política Nacional de Segurança Alimentar -PNSAN na perspectiva de prestar orientações direcionadas para a adesão ao SISAN e Planos Municipais de SAN.

**Resumo para Consulta Pública**

Órgão Responsável: SPS

A entrega assessoria realizada consiste no número de municípios assessorados para o fortalecimento da PNSAN na perspectiva de prestar orientações direcionadas para adesão ao sistema e fortalecimento de seus componentes, elaboração dos Marcos Regulatórios de Segurança Alimentar e Nutricional e de planos municipais de SAN . No período de janeiro a setembro, foram realizadas 20 (vinte) assessorias objetivando o fortalecimento da Política Nacional de Segurança Alimentar-PNSAN na perspectiva de prestar orientações direcionadas para a adesão ao SISAN e Planos Municipais de SAN. Ressaltamos que entre abril e setembro, em razão da pandemia do COVID 19, as ações desse programa foram voltadas para o fortalecimento de ações emergenciais como: Concessão de Vale gás, Doação de Kit de Higiene e doação de Máscaras e orientação aos gestores municipais para proteger as populações vulneráveis da insegurança alimentar.

**Matriz de Problemas/Riscos**

Nenhum registro de Problemas/Riscos.

**INICIATIVA:** 141.1.02 - Promoção da qualificação em Educação Alimentar e Nutricional.

**ENTREGA PRIORITÁRIA:** PESSOA CAPACITADA

**Definição:** A entrega refere-se ao número de pessoas capacitadas em Educação Alimentar e Nutricional e Direito Humano à Alimentação Adequada na perspectiva de promover conhecimentos e habilidades que contribuam para melhorar suas condições alimentares, no que se refere ao consumo de alimentos saudáveis e adequados fortalecendo assim a Segurança Alimentar e Nutricional.

**Unidade de medida:** Número Absoluto

**Execução Física Regionalizada**

Região	Programado do Ano (A)	Jan - Mar (B)	Jan - Jun (C)	Jan - Set (D)	Jan - Dez (E)	% Exec. Acumulado (E)/(A)
01 - CARIRI	234	0	0	0	0	0,00
02 - CENTRO SUL	106	0	0	0	0	0,00
03 - GRANDE FORTALEZA	154	201	303	303	303	196,75
04 - LITORAL LESTE	50	0	0	0	0	0,00
05 - LITORAL NORTE	106	0	0	0	0	0,00
06 - LITORAL OESTE / VALE DO CURU	98	0	0	0	0	0,00
07 - MACIÇO DO BATURITÉ	106	0	0	0	0	0,00
08 - SERRA DA IBIAPABA	74	0	0	0	0	0,00
09 - SERTÃO CENTRAL	106	0	0	0	0	0,00
10 - SERTÃO DE CANINDÉ	50	0	0	0	0	0,00
11 - SERTÃO DE SOBRAL	146	0	0	0	0	0,00
12 - SERTÃO DOS CRATEÚS	106	0	0	0	0	0,00
13 - SERTÃO DOS INHAMUNS	42	0	0	0	0	0,00
14 - VALE DO JAGUARIBE	122	0	0	0	0	0,00
<b>TOTAL</b>	<b>1.500</b>	<b>201</b>	<b>303</b>	<b>303</b>	<b>303</b>	<b>20,20</b>

**Execução orçamentária/financeira (por Órgão Executor)**

Órgão Executor	Lei+Créditos (A)	Empenhado (B)	Pago (C)	% Empenho (B/A)	% Pago (C/A)
SPS	57.240,00	0,00	0,00	0,00	0,00
<b>TOTAL</b>	<b>57.240,00</b>	<b>0,00</b>	<b>0,00</b>	<b>0,00</b>	<b>0,00</b>

**Execução orçamentária/financeira (por Fonte de Recursos)**

Fonte	Lei+Créditos (A)	Empenhado (B)	Pago (C)	% Empenho (B/A)	% Pago (C/A)
00 - RECURSOS ORDINÁRIOS	57.240,00	0,00	0,00	0,00	0,00
<b>TOTAL</b>	<b>57.240,00</b>	<b>0,00</b>	<b>0,00</b>	<b>0,00</b>	<b>0,00</b>

**O que foi concluído no Período (Entregas Efetivas)**

Órgão Responsável: SPS

303 pessoas do Programa Mais Nutrição foram capacitadas em Educação Alimentar e Nutricional e Direito Humano à Alimentação Adequada e em Higienização dos alimentos em tempo de pandemia.

**Resumo para Consulta Pública**

Órgão Responsável: SPS

A entrega refere-se ao número de pessoas capacitadas em Educação Alimentar e Nutricional e Direito Humano à Alimentação Adequada na perspectiva de promover conhecimentos e habilidades que contribuam para melhorar suas condições alimentares, no que se refere ao consumo de alimentos saudáveis e adequados fortalecendo assim a Segurança Alimentar e Nutricional. De janeiro a setembro, 303 pessoas do Programa Mais Nutrição foram capacitada em ações de Educação Alimentar e Nutricional e Direito Humano à Alimentação Adequada e em Higienização dos alimentos em tempo de pandemia. De junho a setembro, não foram realizadas capacitações devido a pandemia; porém o cronograma de capacitações está sendo elaborado para outubro e novembro de 2020.

**Matriz de Problemas/Riscos**

Nenhum registro de Problemas/Riscos.

**INICIATIVA:** 141.1.03 - Expansão da oferta e acesso a alimentos de qualidade.

**ENTREGA PRIORITÁRIA: PESSOA BENEFICIADA**

**Definição:** A entrega refere-se a pessoas beneficiadas com programas, projetos e ações de acesso a alimentação saudável, na Grande Fortaleza, contribuindo na redução da INSAN.

**Unidade de medida:** Número Absoluto

**Execução Física Regionalizada**

Região	Programado do Ano (A)	Jan - Mar (B)	Jan - Jun (C)	Jan - Set (D)	Jan - Dez (E)	% Exec. Acumulado (E)/(A)
01 - CARIRI	0	0	0	123	123	0,00
03 - GRANDE FORTALEZA	6.000	14.586	14.586	15.939	15.939	265,65
06 - LITORAL OESTE / VALE DO CURU	0	0	0	33	33	0,00
08 - SERRA DA IBIAPABA	0	0	0	33	33	0,00
09 - SERTÃO CENTRAL	0	0	0	33	33	0,00
11 - SERTÃO DE SOBRAL	0	0	0	33	33	0,00
12 - SERTÃO DOS CRATEÚS	0	0	0	33	33	0,00
13 - SERTÃO DOS INHAMUNS	0	0	0	33	33	0,00
<b>TOTAL</b>	<b>6.000</b>	<b>14.586</b>	<b>14.586</b>	<b>16.260</b>	<b>16.260</b>	<b>271,00</b>

**Execução orçamentária/financeira (por Órgão Executor)**

Órgão Executor	Lei+Créditos (A)	Empenhado (B)	Pago (C)	% Empenho (B/A)	% Pago (C/A)
SPS	90.445,00	0,00	0,00	0,00	0,00
<b>TOTAL</b>	<b>90.445,00</b>	<b>0,00</b>	<b>0,00</b>	<b>0,00</b>	<b>0,00</b>

**Execução orçamentária/financeira (por Fonte de Recursos)**

Fonte	Lei+Créditos (A)	Empenhado (B)	Pago (C)	% Empenho (B/A)	% Pago (C/A)
00 - RECURSOS ORDINÁRIOS	90.445,00	0,00	0,00	0,00	0,00
<b>TOTAL</b>	<b>90.445,00</b>	<b>0,00</b>	<b>0,00</b>	<b>0,00</b>	<b>0,00</b>

**O que foi concluído no Período (Entregas Efetivas)**

Órgão Responsável: SPS

15.939 pessoas foram beneficiadas com o Programa Mais Nutrição, nos municípios de Fortaleza, Caucaia e Maracanaú, através de 61 Organizações da Sociedade.

235 Artesãos cadastrados na Ceart e 86 crianças do Orfanato Jesus Maria e José de Juazeiro do Norte foram beneficiadas com doações do o Programa Mais Nutrição

**Resumo para Consulta Pública**

Órgão Responsável: SPS

A entrega refere-se ao número de pessoas beneficiadas com doações de alimentos através do Programa Mais Nutrição, que promove o acesso a alimentação saudável, contribuindo para a redução de a insegurança alimentar e nutricional de crianças e adolescentes.

No período, foram beneficiadas 16.260 pessoas com o Programa Mais Nutrição, por meio de 61 Organizações da Sociedade, atendendo 10.493 pessoas em Fortaleza, 3.949 em Caucaia e 1.497 em Maracanaú. Além dessas instituições, também foram beneficiados com doações do Programa Mais Nutrição, 235 Artesãos cadastrados na Ceart e 86 crianças do Orfanato Jesus Maria e José de Juazeiro do Norte, como forma de minimizar os efeitos econômicos/insegurança alimentar provocados pela pandemia. Para esse período, foram doados 139.285 quilos de alimentos.

**Matriz de Problemas/Riscos**

Nenhum registro de Problemas/Riscos.

**INICIATIVA:** 141.1.04 - Qualificação do controle de qualidade dos alimentos ofertados a pessoas em situação de insegurança alimentar e nutricional.

**ENTREGA PRIORITÁRIA: SERVIÇO LABORATORIAL PROMOVIDO**

**Definição:** Serviços de análises microbiológicas e físico-químicas de alimentos de acordo com a legislação vigente com foco na garantia de segurança alimentar e nutricional.

**Unidade de medida:** Número Absoluto

**Execução Física Regionalizada**

Região	Programado do Ano (A)	Jan - Mar (B)	Jan - Jun (C)	Jan - Set (D)	Jan - Dez (E)	% Exec. Acumulado (E)/(A)
03 - GRANDE FORTALEZA	2.500	1.036	1.286	2.026	2.026	81,04
<b>TOTAL</b>	<b>2.500</b>	<b>1.036</b>	<b>1.286</b>	<b>2.026</b>	<b>2.026</b>	<b>81,04</b>

**Execução orçamentária/financeira (por Órgão Executor)**

Esta entrega não possui recursos financeiros programados e executados no período de referência.

**Execução orçamentária/financeira (por Fonte de Recursos)**

Esta entrega não possui recursos financeiros programados e executados no período de referência.

**O que foi concluído no Período (Entregas Efetivas)**

Órgão Responsável: NUTEC

Total de 2026 análises microbiológicas e físico-químicas de alimentos realizadas no período na Região da Grande Fortaleza.

**Resumo para Consulta Pública**

Órgão Responsável: NUTEC

A entrega refere-se a serviços de análises microbiológicas e físico-químicas de alimentos de acordo com a legislação vigente com foco na garantia de segurança alimentar e nutricional.

Neste período foram entregues 2.026 análises na Grande Fortaleza. Encontram-se em andamento os mesmos serviços para licitantes de escolas públicas do município de Fortaleza.

Estão sendo promovidos serviços laboratoriais através de análises microbiológicas e físico-químicas para a promoção da segurança alimentar no estado do Ceará.

**Matriz de Problemas/Riscos**

Nenhum registro de Problemas/Riscos.

**INICIATIVA:** 141.1.05 - Promoção do acesso a alimentos oriundos da agricultura familiar para população em situação vulnerabilidade alimentar e nutricional.

**ENTREGA PRIORITÁRIA: ALIMENTO DISTRIBUÍDO**

**Definição:** Distribuição de alimentos diversos, adquiridos da agricultura familiar, contribuindo com a segurança alimentar de pessoas, às quais estão inseridas em Entidades socioassistenciais.

**Unidade de medida:** quilograma

**Execução Física Regionalizada**

Região	Programado do Ano (A)	Jan - Mar (B)	Jan - Jun (C)	Jan - Set (D)	Jan - Dez (E)	% Exec. Acumulado (E)/(A)
01 - CARIRI	362.255,00	0,00	115.826,21	125.267,97	125.267,97	34,58
02 - CENTRO SUL	65.153,00	0,00	18.536,32	22.926,32	22.926,32	35,19
03 - GRANDE FORTALEZA	36.087,00	0,00	25.268,32	25.498,38	25.498,38	70,66
04 - LITORAL LESTE	18.623,00	0,00	10.751,86	10.751,86	10.751,86	57,73
05 - LITORAL NORTE	52.701,00	0,00	10.336,98	10.336,98	10.336,98	19,61
06 - LITORAL OESTE / VALE DO CURU	100.614,00	0,00	31.367,11	34.377,15	34.377,15	34,17
07 - MACIÇO DO BATURITÉ	101.093,00	0,00	38.765,29	38.765,29	38.765,29	38,35
08 - SERRA DA IBIAPABA	35.810,00	0,00	7.803,07	7.803,07	7.803,07	21,79
09 - SERTÃO CENTRAL	99.176,00	0,00	40.988,96	40.988,96	40.988,96	41,33
10 - SERTÃO DE CANINDÉ	31.738,00	0,00	16.045,00	17.845,00	17.845,00	56,23
11 - SERTÃO DE SOBRAL	105.666,00	0,00	35.395,60	35.864,60	35.864,60	33,94
12 - SERTÃO DOS CRATEÚS	75.035,00	0,00	32.335,95	38.222,10	38.222,10	50,94
13 - SERTÃO DOS INHAMUNS	33.114,00	0,00	10.753,27	10.753,27	10.753,27	32,47
14 - VALE DO JAGUARIBE	24.596,00	0,00	16.360,46	16.360,46	16.360,46	66,52
<b>TOTAL</b>	<b>1.141.661,00</b>	<b>0,00</b>	<b>410.534,40</b>	<b>435.761,41</b>	<b>435.761,41</b>	<b>38,17</b>

**Execução orçamentária/financeira (por Órgão Executor)**

Órgão Executor	Lei+Créditos (A)	Empenhado (B)	Pago (C)	% Empenho (B/A)	% Pago (C/A)
SDA	9.761.388,05	1.399.000,00	1.000.000,00	23,67	16,92
<b>TOTAL</b>	<b>9.761.388,05</b>	<b>1.399.000,00</b>	<b>1.000.000,00</b>	<b>14,33</b>	<b>10,24</b>

**Execução orçamentária/financeira (por Fonte de Recursos)**

Fonte	Lei+Créditos (A)	Empenhado (B)	Pago (C)	% Empenho (B/A)	% Pago (C/A)
00 - RECURSOS ORDINÁRIOS	5.000,00	0,00	0,00	0,00	0,00
10 - RECURSOS PROVENIENTES DO FECOP	2.406.388,05	1.399.000,00	1.000.000,00	58,13	41,55
22 - GOVERNO FEDERAL - APLICAÇÃO DIRETA	3.850.000,00	0,00	0,00	0,00	0,00
82 - CONVÊNIOS COM ÓRGÃOS FEDERAIS - ADMINISTRAÇÃO DIRETA	3.500.000,00	0,00	0,00	0,00	0,00
<b>TOTAL</b>	<b>9.761.388,05</b>	<b>1.399.000,00</b>	<b>1.000.000,00</b>	<b>14,33</b>	<b>10,24</b>

**O que foi concluído no Período (Entregas Efetivas)**

Órgão Responsável: SDA

De janeiro a setembro foram distribuídos 435.761,41 quilos de alimentos.

**Resumo para Consulta Pública**

Órgão Responsável: SDA

A entrega consiste na distribuição de alimentos diversos, adquiridos da agricultura familiar, contribuindo com a segurança alimentar de pessoas, às quais estão inseridas em Entidades socioassistenciais. De janeiro a setembro foram distribuídos 435.761,41 quilos de alimentos, beneficiando 944 agricultores familiares e foram distribuídos para 495 entidades socioassistenciais de 77 Municípios, beneficiando 85.580 pessoas em vulnerabilidade social e nutricional. Como principal potencialidade temos a publicação da portaria com um novo aporte de 8.550.000,00 para o PAA Alimentos, em que este valor irá impulsionar os números dessa entrega. Em setembro foi iniciado o cadastramento de novos agricultores em 128 Municípios conforme Edital de manifestação de interesse em aderir ao PAA CDS. A principal dificuldade no período está relacionada a pandemia, pois dificulta a realização de capacitações e cadastros, sendo uma alternativa a utilização do chat de atendimento da SDA, sendo esta uma ferramenta criada no período da pandemia para tirar dúvidas dos agricultores. Devido ao isolamento social a equipe está realizando as capacitações via remota do programa.

**Matriz de Problemas/Riscos**

Órgão Responsável	Momento	Âmbito	Problema/Risco	Probab.	Impacto	Farol
SDA	Atual	EXECUÇÃO FÍSICA/ OPERACIONAL	Interlocução entre os atores envolvidos no processo desde a celebração à comprovação	Alta	Médio	
SDA	Atual	FATORES EXÓGENOS	Decretação de estado de emergência / calamidade pública	Alta	Médio	

**ENTREGA PRIORITÁRIA: LEITE DISTRIBUÍDO**

**Definição:** Distribuição de leite de bovino e caprino, adquiridos da agricultura familiar, contribuindo com a segurança alimentar de pessoas, às quais estão inseridas em Entidades socioassistenciais.

**Unidade de medida:** litro

**Execução Física Regionalizada**

Região	Programado do Ano (A)	Jan - Mar (B)	Jan - Jun (C)	Jan - Set (D)	Jan - Dez (E)	% Exec. Acumulado (E)/(A)
01 - CARIRI	556.221,00	112.382,00	268.798,00	386.061,00	386.061,00	69,41
02 - CENTRO SUL	436.376,00	67.134,00	168.261,00	234.261,00	234.261,00	53,68
03 - GRANDE FORTALEZA	2.154.530,00	335.100,00	779.811,00	1.219.861,00	1.219.861,00	56,62
04 - LITORAL LESTE	377.818,00	34.440,00	82.335,00	137.200,00	137.200,00	36,31
05 - LITORAL NORTE	764.751,00	112.440,00	285.144,00	443.530,00	443.530,00	58,00
06 - LITORAL OESTE / VALE DO CURU	1.494.407,00	223.785,00	551.315,00	854.570,00	854.570,00	57,18
07 - MACIÇO DO BATURITÉ	728.155,00	139.908,00	331.004,00	521.726,00	521.726,00	71,65
08 - SERRA DA IBIAPABA	397.050,00	28.500,00	77.975,00	138.425,00	138.425,00	34,86
09 - SERTÃO CENTRAL	1.020.754,00	79.302,00	282.325,00	322.331,00	322.331,00	31,58
10 - SERTÃO DE CANINDÉ	494.059,00	87.680,00	246.216,00	378.460,00	378.460,00	76,60
11 - SERTÃO DE SOBRAL	1.176.994,00	269.011,00	739.515,00	1.164.927,00	1.164.927,00	98,97
12 - SERTÃO DOS CRATEÚS	126.511,00	32.414,00	84.180,00	101.224,00	101.224,00	80,01
13 - SERTÃO DOS INHAMUNS	516.812,00	79.690,00	206.597,00	247.772,00	247.772,00	47,94
14 - VALE DO JAGUARIBE	154.050,00	20.667,00	57.159,00	100.137,00	100.137,00	65,00
<b>TOTAL</b>	<b>10.398.488,00</b>	<b>1.622.453,00</b>	<b>4.160.635,00</b>	<b>6.250.485,00</b>	<b>6.250.485,00</b>	<b>60,11</b>

**Execução orçamentária/financeira (por Órgão Executor)**

Órgão Executor	Lei+Créditos (A)	Empenhado (B)	Pago (C)	% Empenho (B/A)	% Pago (C/A)
SDA	24.000.000,00	17.541.609,80	11.132.956,19	73,09	46,39
<b>TOTAL</b>	<b>24.000.000,00</b>	<b>17.541.609,80</b>	<b>11.132.956,19</b>	<b>73,09</b>	<b>46,39</b>

**Execução orçamentária/financeira (por Fonte de Recursos)**

Fonte	Lei+Créditos (A)	Empenhado (B)	Pago (C)	% Empenho (B/A)	% Pago (C/A)
10 - RECURSOS PROVENIENTES DO FECOP	6.000.000,00	3.118.524,25	1.750.814,69	51,97	29,18
82 - CONVÊNIOS COM ÓRGÃOS FEDERAIS - ADMINISTRAÇÃO DIRETA	18.000.000,00	14.423.085,55	9.382.141,50	80,12	52,12
<b>TOTAL</b>	<b>24.000.000,00</b>	<b>17.541.609,80</b>	<b>11.132.956,19</b>	<b>73,09</b>	<b>46,39</b>

**O que foi concluído no Período (Entregas Efetivas)**

Órgão Responsável: SDA

Foram adquiridos e distribuído 6.250.485 litros de leite, oriundos da agricultura familiar e pelo PAA-Leite.



**Resumo para Consulta Pública**

Órgão Responsável: SDA

Distribuição de leite de bovino e caprino, adquiridos da agricultura familiar, contribuindo com a segurança alimentar de pessoas, às quais estão inseridas em Entidades socioassistenciais.

De janeiro a junho foram adquiridos e distribuído 6.250.485 litros de leite, oriundos da agricultura familiar e comercializado pelo PAA-Leite.

Devido a atual situação da necessidade de isolamento social, o acompanhamento das políticas de segurança alimentar se faz necessário ao tempo que o decreto vigente dificulta essas atividades.

**Matriz de Problemas/Riscos**

Órgão Responsável	Momento	Âmbito	Problema/Risco	Probab.	Impacto	Farol
SDA	Atual	FATORES EXÓGENOS	Decretação de estado de emergência / calamidade pública	Alta	Médio	

**EIXO**

**2 - CEARÁ DA GESTÃO DEMOCRÁTICA PARA RESULTADOS**

**TEMA**

**2.2 - GESTÃO E DESENVOLVIMENTO DE PESSOAS**

**PROGRAMA**

**221 - SAÚDE E PREVIDÊNCIA SOCIAL DO SERVIDOR PÚBLICO ESTADUAL**

**ÓRGÃO GESTOR:** SEPLAG

**OBJETIVO:** Ampliar a eficiência e a eficácia na oferta de serviços previdenciários, socioassistenciais, periciais e de valorização dos servidores públicos estaduais ativos e inativos.

**PÚBLICO ALVO:** Servidores públicos civis e militares, ativos e inativos, e seus dependentes.

**INICIATIVA:** 221.1.01 - Promoção da preparação de servidores públicos para a aposentadoria.

**ENTREGA PRIORITÁRIA:** ATENDIMENTO REALIZADO

**Definição:** Refere-se aos atendimentos realizados pelo PIPA, contabilizados de acordo com o número de participações em cada atividade realizada, tais como, eventos, palestras e oficinas. Contando com parcerias de instituições de ensino e entidades que possuem profissionais de áreas técnicas diversas e especialistas no envelhecimento ativo (gerontólogos, médicos, psicólogos, nutricionistas, advogados, economistas, entre outros). Além do servidor apto a aposentar-se as ações se estendem ao grupo familiar, especialmente o cônjuge. São temáticas pertinentes nas palestras e oficinas: aposentadoria; educação financeira, saúde física, mental e social; tempo livre; meio ambiente; Economia e Direito; e, enfoque positivo, ou seja, a aposentadoria como uma etapa positiva. Busca-se contribuir com a mudança da visão sobre o momento da aposentadoria; a integração do aposentado em novas atividades; oportunidades de capacitação; serviço voluntariado; planejamento de vida; incremento de renda e reintegração a vida laboral.

**Unidade de medida:** Número Absoluto

**Execução Física Regionalizada**

Região	Programado do Ano (A)	Jan - Mar (B)	Jan - Jun (C)	Jan - Set (D)	Jan - Dez (E)	% Exec. Acumulado (E)/(A)
03 - GRANDE FORTALEZA	700	0	0	0	0	0,00
<b>TOTAL</b>	<b>700</b>	<b>0</b>	<b>0</b>	<b>0</b>	<b>0</b>	<b>0,00</b>

**Execução orçamentária/financeira (por Órgão Executor)**

Órgão Executor	Lei+Créditos (A)	Empenhado (B)	Pago (C)	% Empenho (B/A)	% Pago (C/A)
SEPLAG	20.000,00	0,00	0,00	0,00	0,00
<b>TOTAL</b>	<b>20.000,00</b>	<b>0,00</b>	<b>0,00</b>	<b>0,00</b>	<b>0,00</b>



**Execução orçamentária/financeira (por Fonte de Recursos)**

Fonte	Lei+Créditos (A)	Empenhado (B)	Pago (C)	% Empenho (B/A)	% Pago (C/A)
00 - RECURSOS ORDINÁRIOS	20.000,00	0,00	0,00	0,00	0,00
<b>TOTAL</b>	<b>20.000,00</b>	<b>0,00</b>	<b>0,00</b>	<b>0,00</b>	<b>0,00</b>

**O que foi concluído no Período (Entregas Efetivas)**

Órgão Responsável: SEPLAG

Nenhum registro de Entregas Efetivas.

**Resumo para Consulta Pública**

Órgão Responsável: SEPLAG

A entrega Atendimento Realizado refere-se aos atendimentos realizados pelo PIPA, contabilizados de acordo com o número de participações em cada atividade realizada, tais como, eventos, palestras e oficinas. No período de janeiro a setembro não houve entregas. Os serviços de manutenção e reforma da sede, e a pandemia do Covid-19, inviabilizaram que as atividades planejadas ocorressem nesse período. Alternativamente, a Secretaria do Planejamento e Gestão (Seplag) retomou as ações do projeto de maneira remota, com o Projeto Você Vive com Qual Idade?, onde conteúdos relacionados ao tema Envelhecimento Ativo são enviados ao público de 5.329 servidores do estado que estão em fase de abono de permanência. As lives, eventos que substituirão as palestras presenciais, deverão ser iniciadas no último trimestre do ano.

**Matriz de Problemas/Riscos**

Órgão Responsável	Momento	Âmbito	Problema/Risco	Probab.	Impacto	Farol
SEPLAG	Atual	EXECUÇÃO FÍSICA/ OPERACIONAL	Interferências externas (telefonias, rede elétrica, Internet, água, esgoto, etc.)	Alta	Alto	
SEPLAG	Atual	EXECUÇÃO ORÇAMENTÁRIA/ FINANCEIRA	Liberação de limite financeiro pelo Cogerf	Alta	Alto	
SEPLAG	Atual	EXECUÇÃO ORÇAMENTÁRIA/ FINANCEIRA	Suplementação orçamentária	Alta	Alto	
SEPLAG	Atual	FATORES EXÓGENOS	Decretação de estado de emergência / calamidade pública	Alta	Alto	

**INICIATIVA:** 221.1.02 - Promoção da qualidade de vida no âmbito do Programa de Ação Integrada para o Aposentado - PAI.

**ENTREGA PRIORITÁRIA: ATENDIMENTO REALIZADO**

**Definição:** A entrega corresponderá ao número de atendimentos realizados pelo Programa de Ação Integrada para o Aposentado - PAI, os quais serão contabilizados de acordo com o número de participações em cada atividade e evento realizado.

**Unidade de medida:** Número Absoluto

**Execução Física Regionalizada**

Região	Programado do Ano (A)	Jan - Mar (B)	Jan - Jun (C)	Jan - Set (D)	Jan - Dez (E)	% Exec. Acumulado (E)/(A)
03 - GRANDE FORTALEZA	28.300	457	457	3.096	3.096	10,94
<b>TOTAL</b>	<b>28.300</b>	<b>457</b>	<b>457</b>	<b>3.096</b>	<b>3.096</b>	<b>10,94</b>

**Execução orçamentária/financeira (por Órgão Executor)**

Órgão Executor	Lei+Créditos (A)	Empenhado (B)	Pago (C)	% Empenho (B/A)	% Pago (C/A)
SEPLAG	180.000,00	33.320,00	0,00	18,51	0,00
<b>TOTAL</b>	<b>180.000,00</b>	<b>33.320,00</b>	<b>0,00</b>	<b>18,51</b>	<b>0,00</b>

**Execução orçamentária/financeira (por Fonte de Recursos)**

Fonte	Lei+Créditos (A)	Empenhado (B)	Pago (C)	% Empenho (B/A)	% Pago (C/A)
00 - RECURSOS ORDINÁRIOS	180.000,00	33.320,00	0,00	18,51	0,00
<b>TOTAL</b>	<b>180.000,00</b>	<b>33.320,00</b>	<b>0,00</b>	<b>18,51</b>	<b>0,00</b>

**O que foi concluído no Período (Entregas Efetivas)**

Órgão Responsável: SEPLAG

3.096 participações/atendimentos realizados em encontros/eventos do PAI

**Resumo para Consulta Pública**

Órgão Responsável: SEPLAG

A entrega Atendimento Realizado refere-se ao número de atendimentos realizados pelo Programa de Ação Integrada para o Aposentado e PAI, os quais serão contabilizados de acordo com o número de participações em cada atividade e evento realizado. No período de janeiro a setembro ocorreram 3.096 participações em eventos remotos do PAI, a exemplo de aulas remotas (café, filosofia e literatura; espanhol inicial, básico, intermediário e conversação; ginástica cerebral, inteligência emocional, memória ativa e oficina de teatro) e encontros de socialização (palestras online sobre temas variados referentes ao envelhecimento ativo). Para ampliar o alcance de suas ações, a Secretaria do Planejamento e Gestão e Seplag efetivou parceria com a APDMCE- Associação para o Desenvolvimento dos Municípios do Estado do Ceará, uma forma de incrementar o atendimento virtual, com a inserção de várias ações desenvolvidas pelo SESC; parceria com o Teatro José de Alencar, para oferecer uma live comemorativa do Dia do Idoso no You Tube, e investiu nas redes sociais do PAI. Para a realização de encontros/eventos presenciais, a área responsável na Secretaria do Planejamento e Gestão e Seplag pela execução do PAI está aguardando a aprovação da suplementação orçamentária e autorização de incremento de limite financeiro, bem como o término da pandemia (Covid-19), para retornar as atividades inicialmente planejadas.

**Matriz de Problemas/Riscos**

Órgão Responsável	Momento	Âmbito	Problema/Risco	Probab.	Impacto	Farol
SEPLAG	Atual	EXECUÇÃO FÍSICA/ OPERACIONAL	Execução de obra	Alta	Médio	
SEPLAG	Atual	EXECUÇÃO ORÇAMENTÁRIA / FINANCEIRA	Liberação de limite financeiro pelo Cogerf	Alta	Alto	
SEPLAG	Atual	EXECUÇÃO ORÇAMENTÁRIA / FINANCEIRA	Suplementação orçamentária	Alta	Alto	
SEPLAG	Atual	FATORES EXÓGENOS	Decretação de estado de emergência / calamidade pública	Alta	Alto	

**INICIATIVA:** 221.1.03 - Promoção da prestação dos serviços de Perícia Médica Itinerante.

**ENTREGA PRIORITÁRIA:** ATENDIMENTO REALIZADO

**Definição:** A entrega corresponderá ao número de atendimentos realizados pelo serviço de Perícia Médica Itinerante .

**Unidade de medida:** Número Absoluto

**Execução Física Regionalizada**

Região	Programado do Ano (A)	Jan - Mar (B)	Jan - Jun (C)	Jan - Set (D)	Jan - Dez (E)	% Exec. Acumulado (E)/(A)
15 - ESTADO DO CEARÁ	360	78	78	80	80	22,22
<b>TOTAL</b>	<b>360</b>	<b>78</b>	<b>78</b>	<b>80</b>	<b>80</b>	<b>22,22</b>

**Execução orçamentária/financeira (por Órgão Executor)**

Órgão Executor	Lei+Créditos (A)	Empenhado (B)	Pago (C)	% Empenho (B/A)	% Pago (C/A)
SEPLAG	50.000,00	1.098,66	1.098,66	2,20	2,20
<b>TOTAL</b>	<b>50.000,00</b>	<b>1.098,66</b>	<b>1.098,66</b>	<b>2,20</b>	<b>2,20</b>

**Execução orçamentária/financeira (por Fonte de Recursos)**

Fonte	Lei+Créditos (A)	Empenhado (B)	Pago (C)	% Empenho (B/A)	% Pago (C/A)
00 - RECURSOS ORDINÁRIOS	50.000,00	1.098,66	1.098,66	2,19	2,19
<b>TOTAL</b>	<b>50.000,00</b>	<b>1.098,66</b>	<b>1.098,66</b>	<b>2,20</b>	<b>2,20</b>

**O que foi concluído no Período (Entregas Efetivas)**

Órgão Responsável: SEPLAG

80 atendimentos realizados nos municípios de Juazeiro do Norte, Quixadá e Sobral, sendo 68 avaliações médicas, 6 avaliações sociais e 6 avaliações psicológicas

**Resumo para Consulta Pública**

Órgão Responsável: SEPLAG

A entrega (Atendimento Realizado) refere-se ao número de atendimentos realizados pelo serviço de Perícia Médica Itinerante. No período de janeiro a setembro foram realizados 80 atendimentos nos municípios de Juazeiro do Norte, Quixadá e Sobral, correspondendo a 22,22% da meta programada para o ano de 2020 (360 atendimentos). Os 80 atendimentos realizados foram avaliações médicas (68), avaliações sociais (6) e avaliações psicológicas (6). A dificuldade na execução da entrega, e conseqüentemente no alcance das metas para o ano de 2020, é decorrência das suspensões dos atendimentos periciais presenciais e das viagens intermunicipais, que não puderam ser realizados em virtude do isolamento social exigido pela pandemia da Covid-19.

**Matriz de Problemas/Riscos**

Órgão Responsável	Momento	Âmbito	Problema/Risco	Probab.	Impacto	Farol
SEPLAG	Atual	FATORES EXÓGENOS	Decretação de estado de emergência / calamidade pública	Alta	Alto	

**INICIATIVA:** 221.1.04 - Promoção da prestação dos serviços de Perícia Médica.

**ENTREGA PRIORITÁRIA: ATENDIMENTO REALIZADO**

**Definição:** A entrega representa o número de atendimentos realizados na unidade da Perícia Médica Oficial do Estado situada em Fortaleza.

**Unidade de medida:** Número Absoluto

**Execução Física Regionalizada**

Região	Programado do Ano (A)	Jan - Mar (B)	Jan - Jun (C)	Jan - Set (D)	Jan - Dez (E)	% Exec. Acumulado (E)/(A)
03 - GRANDE FORTALEZA	2.040	5.794	12.357	21.273	21.273	1.042,79
<b>TOTAL</b>	<b>2.040</b>	<b>5.794</b>	<b>12.357</b>	<b>21.273</b>	<b>21.273</b>	<b>1.042,79</b>

**Execução orçamentária/financeira (por Órgão Executor)**

Esta entrega não possui recursos financeiros programados e executados no período de referência.

**Execução orçamentária/financeira (por Fonte de Recursos)**

Esta entrega não possui recursos financeiros programados e executados no período de referência.

**O que foi concluído no Período (Entregas Efetivas)**

Órgão Responsável: SEPLAG

21.273 atendimentos realizados, entre concessão de licença para tratamento de saúde, licença para acompanhamento de familiar doente, aposentadorias e reformas por invalidez, dentre outros benefícios.

**Resumo para Consulta Pública**

Órgão Responsável: SEPLAG

A entrega Atendimento Realizado refere-se ao número de atendimentos realizados na unidade da Perícia Médica Oficial do Estado, situada em Fortaleza. No período de janeiro a setembro foram realizados 21.273 atendimentos destinados à concessão de licença para tratamento de saúde, licença para acompanhamento de familiar doente, aposentadorias e reformas por invalidez, readaptação de função, isenção de imposto de renda, remoção, promoção de militares, dentre outros benefícios. Os 21.273 atendimentos realizados no período de janeiro a setembro correspondem a 88,64% da meta corrigida para o ano de 2020 (24.000 atendimentos).

**Matriz de Problemas/Riscos**

Nenhum registro de Problemas/Riscos.

**INICIATIVA:** 221.1.05 - Qualificação da Gestão Previdenciária Estadual.

**ENTREGA PRIORITÁRIA: PLANO DE GESTÃO IMPLEMENTADO**

**Definição:** A entrega trata-se de um conjunto de medidas voltadas ao fortalecimento da gestão da previdência social dos servidores públicos civis e militares do Estado do Ceará.

**Unidade de medida:** Número Absoluto

**Execução Física Regionalizada**

Região	Programado do Ano (A)	Jan - Mar (B)	Jan - Jun (C)	Jan - Set (D)	Jan - Dez (E)	% Exec. Acumulado (E)/(A)
15 - ESTADO DO CEARÁ	2	1	1	1	1	50,00
<b>TOTAL</b>	<b>2</b>	<b>1</b>	<b>1</b>	<b>1</b>	<b>1</b>	<b>50,00</b>

**Execução orçamentária/financeira (por Órgão Executor)**

Órgão Executor	Lei+Créditos (A)	Empenhado (B)	Pago (C)	% Empenho (B/A)	% Pago (C/A)
SEPLAG	20.000,00	0,00	0,00	0,00	0,00
CEARAPREV	50.000,00	0,00	0,00	0,00	0,00
<b>TOTAL</b>	<b>70.000,00</b>	<b>0,00</b>	<b>0,00</b>	<b>0,00</b>	<b>0,00</b>

**Execução orçamentária/financeira (por Fonte de Recursos)**

Fonte	Lei+Créditos (A)	Empenhado (B)	Pago (C)	% Empenho (B/A)	% Pago (C/A)
00 - RECURSOS ORDINÁRIOS	20.000,00	0,00	0,00	0,00	0,00
70 - RECURSOS DIRETAMENTE ARRECADADOS	50.000,00	0,00	0,00	0,00	0,00
<b>TOTAL</b>	<b>70.000,00</b>	<b>0,00</b>	<b>0,00</b>	<b>0,00</b>	<b>0,00</b>

**O que foi concluído no Período (Entregas Efetivas)**

Órgão Responsável: SEPLAG

Nenhum registro de Entregas Efetivas.

**Resumo para Consulta Pública**

Órgão Responsável: SEPLAG

A entrega Plano de Gestão implementado trata-se de um conjunto de medidas voltadas ao fortalecimento da gestão da previdência social dos servidores públicos civis e militares do Estado do Ceará.

Em 2020 está programado para o órgão Secretaria do Planejamento e Gestão - Seplag 1(um) plano de gestão implementado.

Por oportuno, vale esclarecer que essa iniciativa e entrega também está programada no PPA 2020-2023 para a Fundação de Previdência Social do Estado do Ceará (Cearaprev), entidade instituída pela Lei Complementar Nº184, de 21 de novembro de 2018, cujo processo de estruturação aconteceu ao longo de todo o exercício de 2019, e vem se consolidando ao longo do exercício de 2020.

No período de janeiro a mar de 2020 foi elaborada no âmbito da Secretaria do Planejamento e Gestão (Seplag), pela Coordenadoria de Gestão Previdenciária (Cprev), a Portaria Nº096/2020, publicada no DOE Nº054, de 17/03/2020, por meio da qual passaram a ser executadas pela Fundação de Previdência Social do Estado do Ceará (Cearaprev) as seguintes atividades, a partir das datas:

1º de janeiro de 2020 - gestão orçamentária e financeira dos fundos instituídos pela Lei Complementar nº 123, de 16 de setembro de 2013 (FUNAPREV, PREVID e PREVMILITAR), compreendendo a arrecadação e cobrança das contribuições, e o pagamento dos benefícios de aposentadoria, pensão, reserva e reforma, em favor dos servidores públicos civis e militares estaduais, e respectivos dependentes legais, dos Poderes do Estado, Instituições, Órgãos e Entidades autônomos estaduais, com base em informações individualizadas e consolidadas das respectivas folhas de pagamento; e 1º de março de 2020 - as demais atividades descritas nos arts. 44 a 51 do Anexo Único a que se refere o art. 1º do Decreto Nº 33.267, de 13 de setembro de 2019, que aprovou o Regulamento da Secretaria do Planejamento e Gestão. Essas atividades se referem as atribuições da Coordenadoria de Gestão Previdenciária (Cprev), que a partir dessa data passaram a ser competência da Fundação de Previdência Social do Estado do Ceará (Cearaprev).

Nesse sentido, esta entrega é de responsabilidade da Cearaprev. Seu acompanhamento é realizado pela Cearaprev na entrega 1694 destinada a este órgão.

**Matriz de Problemas/Riscos**

Nenhum registro de Problemas/Riscos.

**INICIATIVA:** 221.1.06 - Promoção de serviços de assistência à saúde dos servidores públicos civis, militares, seus dependentes e pensionistas.

**ENTREGA PRIORITÁRIA: INSTITUTO DE SAÚDE MANTIDO**

**Definição:** A entrega refere-se as despesas administrativas de custeio finalístico do ISSEC, a exemplo da empresa de auditoria técnica de saúde, empresa de guarda de arquivos do ISSEC, INSS patronal, mão-de-obra terceirizada, empresa de venda de passagens aéreas.

**Unidade de medida:** Número Absoluto

**Execução Física Regionalizada**

Região	Programado do Ano (A)	Jan - Mar (B)	Jan - Jun (C)	Jan - Set (D)	Jan - Dez (E)	% Exec. Acumulado (E)/(A)
03 - GRANDE FORTALEZA	1	0	0	0	0	0,00
<b>TOTAL</b>	<b>1</b>	<b>0</b>	<b>0</b>	<b>0</b>	<b>0</b>	<b>0,00</b>

**Execução orçamentária/financeira (por Órgão Executor)**

Órgão Executor	Lei+Créditos (A)	Empenhado (B)	Pago (C)	% Empenho (B/A)	% Pago (C/A)
ISSEC	18.161.781,00	11.637.637,83	11.526.666,16	64,08	63,47
<b>TOTAL</b>	<b>18.161.781,00</b>	<b>11.637.637,83</b>	<b>11.526.666,16</b>	<b>64,08</b>	<b>63,47</b>

**Execução orçamentária/financeira (por Fonte de Recursos)**

Fonte	Lei+Créditos (A)	Empenhado (B)	Pago (C)	% Empenho (B/A)	% Pago (C/A)
00 - RECURSOS ORDINÁRIOS	9.204.781,00	6.583.192,92	6.473.622,66	71,51	70,32
70 - RECURSOS DIRETAMENTE ARRECADADOS	8.957.000,00	5.054.444,91	5.053.043,50	56,43	56,41
<b>TOTAL</b>	<b>18.161.781,00</b>	<b>11.637.637,83</b>	<b>11.526.666,16</b>	<b>64,08</b>	<b>63,47</b>

**O que foi concluído no Período (Entregas Efetivas)**

Órgão Responsável:

Nenhum registro de Entregas Efetivas.

**Resumo para Consulta Pública**

Órgão Responsável:

Informação não registrada pelo Órgão Responsável pela Entrega.

**Matriz de Problemas/Riscos**

Nenhum registro de Problemas/Riscos.

**ENTREGA PRIORITÁRIA: ATENDIMENTO REALIZADO**

**Definição:** Consiste no número total de procedimentos em assistência à saúde, realizados pela rede de atendimento credenciada ao NOVO ISSEC, compreendendo diversas modalidades( assistências hospitalar, médica, em exames, odontológica, em fisioterapia, em psicologia e em fonoaudiologia).

**Unidade de medida:** Número Absoluto

**Execução Física Regionalizada**

Região	Programado do Ano (A)	Jan - Mar (B)	Jan - Jun (C)	Jan - Set (D)	Jan - Dez (E)	% Exec. Acumulado (E)/(A)
01 - CARIRI	31.684	7.485	9.939	15.630	15.630	49,33
02 - CENTRO SUL	2.498	1.183	1.541	2.725	2.725	109,09
03 - GRANDE FORTALEZA	808.116	162.109	220.939	397.796	397.796	49,23
04 - LITORAL LESTE	12	6	17	101	101	841,67
05 - LITORAL NORTE	1.040	478	677	1.049	1.049	100,87
06 - LITORAL OESTE / VALE DO CURU	1.542	250	310	579	579	37,55
07 - MACIÇO DO BATURITÉ	1.598	719	990	1.872	1.872	117,15
08 - SERRA DA IBIAPABA	1.396	368	516	791	791	56,66
09 - SERTÃO CENTRAL	14.828	3.485	5.252	9.338	9.338	62,98
10 - SERTÃO DE CANINDÉ	34	6	7	21	21	61,76
11 - SERTÃO DE SOBRAL	344	136	150	294	294	85,47
12 - SERTÃO DOS CRATEÚS	1.296	637	793	1.329	1.329	102,55
13 - SERTÃO DOS INHAMUNS	4.818	2.089	2.951	4.514	4.514	93,69
14 - VALE DO JAGUARIBE	10.768	2.317	3.288	6.492	6.492	60,29
<b>TOTAL</b>	<b>879.974</b>	<b>181.268</b>	<b>247.370</b>	<b>442.531</b>	<b>442.531</b>	<b>50,29</b>

**Execução orçamentária/financeira (por Órgão Executor)**

Órgão Executor	Lei+Créditos (A)	Empenhado (B)	Pago (C)	% Empenho (B/A)	% Pago (C/A)
ISSEC	2.225.000,00	0,00	0,00	0,00	0,00
FASSEC	227.600.000,00	72.116.261,72	67.286.596,12	31,69	29,56
<b>TOTAL</b>	<b>229.825.000,00</b>	<b>72.116.261,72</b>	<b>67.286.596,12</b>	<b>31,38</b>	<b>29,28</b>

**Execução orçamentária/financeira (por Fonte de Recursos)**

Fonte	Lei+Créditos (A)	Empenhado (B)	Pago (C)	% Empenho (B/A)	% Pago (C/A)
00 - RECURSOS ORDINÁRIOS	113.990.000,00	51.831.062,23	47.189.705,04	45,46	41,39
70 - RECURSOS DIRETAMENTE ARRECADADOS	115.835.000,00	20.285.199,49	20.096.891,08	17,51	17,34
<b>TOTAL</b>	<b>229.825.000,00</b>	<b>72.116.261,72</b>	<b>67.286.596,12</b>	<b>31,38</b>	<b>29,28</b>



**O que foi concluído no Período (Entregas Efetivas)**

Órgão Responsável: ISSEC

No período de jan/ set. de 2020 foram realizados um total de 442.131 atendimentos em assistência à saúde que corresponde a um percentual de 50,28% da meta prog. para o exercício de 2020.

**Resumo para Consulta Pública**

Órgão Responsável: ISSEC

O atendimento ao usuário do ISSEC é realizado na capital e interior do Estado, por meio de rede credenciada pelo ISSEC, com qualidade e sustentabilidade em diversas especialidades médicas, em um novo modelo de assistência à saúde com a implantação do Fundo de Assistência à Saúde dos Servidores Públicos do Estado do Ceará - FASSEC. As adesões são realizadas pelo ISSEC, que planeja a execução física com acompanhamento de suas metas, com a execução orçamentária/ financeira com recursos do FASSEC, provenientes de contribuição pecuniária mensal de cada usuário, proporcional à remuneração e idade e de repasse financeiro do Governo do Estado do Ceará. O desempenho financeiro da AÇÃO 20357 -Manutenção das Ações Finalísticas do ISSEC refere-se ao custeio de manutenção finalística administrativa e não aos gastos diretamente relacionados com saúde. Os atendimentos realizados por meio da rede credenciada do ISSEC, representa um total de : 54.443 atendimentos em assistência hospitalar, 153.566 atendimentos com assistência em exames, 145.043 atendimentos em consulta médica, 24.812 atendimentos em assistência odontológica, 2.014 atendimentos em fonoaudiologia, 8.676atendimentos em psicologia e 53.577 atendimentos em assistência em fisioterapia. Totalizando 442.131 atendimentos em saúde no período de janeiro a setembro. Esclarecemos que no terceiro trimestre continua baixo o número de atendimentos em decorrência da pandemia. Registra-se a execução financeira/orçamentária dos atendimentos acima mencionados, conforme segue: Assistência Hospitalar: R\$ 42.871.203,30, Assistência em Exames: R\$ 18.402.014,73, Assistência em Consultas: R\$ 7.048.184,68, Assistência em Odontologia R\$: 2.383.280,44, Assistência em Fonoaudiologia: R\$ 68.020,00, Assistência em Psicologia R\$ 240.480,00, Assistência em Fisioterapia R\$ 605.048,23, representando um valor global empenhado de janeiro a setembro de 2020 de R\$ 71.628.231,38. A quantidade de atendimentos realizados pela rede credenciada pode ser acompanhado em tempo real no site do ISSEC.

**Matriz de Problemas/Riscos**

Nenhum registro de Problemas/Riscos.

**INICIATIVA:** 221.1.07 - Promoção da assistência especializada à saúde de pessoas com deficiência.

**ENTREGA PRIORITÁRIA: ATENDIMENTO REALIZADO**

**Definição:** A entrega representa o número total de atendimentos/procedimentos realizados em assistência à saúde de usuários e dependentes do Plano de Saúde NOVO ISSEC os quais possuem algum tipo de necessidade especial, com necessidade de avaliação prévia por equipe especializada do Issec. Os atendimentos são realizados através de escolas especializadas credenciadas ao Issec,.

**Unidade de medida:** Número Absoluto

**Execução Física Regionalizada**

Região	Programado do Ano (A)	Jan - Mar (B)	Jan - Jun (C)	Jan - Set (D)	Jan - Dez (E)	% Exec. Acumulado (E)/(A)
03 - GRANDE FORTALEZA	1.675	350	620	902	902	53,85
<b>TOTAL</b>	<b>1.675</b>	<b>350</b>	<b>620</b>	<b>902</b>	<b>902</b>	<b>53,85</b>

**Execução orçamentária/financeira (por Órgão Executor)**

Órgão Executor	Lei+Créditos (A)	Empenhado (B)	Pago (C)	% Empenho (B/A)	% Pago (C/A)
ISSEC	5.000,00	0,00	0,00	0,00	0,00
FASSEC	400.000,00	205.050,00	203.250,00	51,26	50,81
<b>TOTAL</b>	<b>405.000,00</b>	<b>205.050,00</b>	<b>203.250,00</b>	<b>50,63</b>	<b>50,19</b>



**Execução orçamentária/financeira (por Fonte de Recursos)**

Fonte	Lei+Créditos (A)	Empenhado (B)	Pago (C)	% Empenho (B/A)	% Pago (C/A)
00 - RECURSOS ORDINÁRIOS	250.000,00	108.600,00	106.800,00	43,44	42,72
70 - RECURSOS DIRETAMENTE ARRECADADOS	155.000,00	96.450,00	96.450,00	62,22	62,22
<b>TOTAL</b>	<b>405.000,00</b>	<b>205.050,00</b>	<b>203.250,00</b>	<b>50,63</b>	<b>50,19</b>

**O que foi concluído no Período (Entregas Efetivas)**

Órgão Responsável: ISSEC

902 atendimentos realizados as pessoas portadoras de necessidades especiais no período de janeiro a setembro de 2020 todos na capital.

**Resumo para Consulta Pública**

Órgão Responsável: ISSEC

O atendimento as pessoas portadoras de necessidades especiais, que são dependentes, dotados de algum tipo de deficiência de uma estrutura ou função psicológica ou anatômica que gera a incapacidade para desempenho de atividades, dentro do padrão considerado normal para o ser humano, gerando incapacidades, do portador realizar as atividades próprias do seu nível de desenvolvimento, podendo ser deficiências físicas ou mentais, além dos casos de atrasos de aprendizagem e retardo neuropsicomotor, esse atendimento é realizado após adesão voluntária ao novo ISSEC, com o cartão saúde, por meio de rede credenciada, através de recursos do FASSEC, provenientes de contribuição pecuniária mensal de cada usuário, proporcional à remuneração e idade e de repasse financeiro do Governo do Estado do Ceará. No período de janeiro à setembro de 2020 foram realizados 902 atendimentos todos na capital. O ISSEC acompanha a execução física, porém, o desempenho orçamentário/financeiro é realizado por meio do FASSEC. O valor de R\$: 5.000,00 constante no quadro de desempenho orçamentário/financeiro, foi lançado para pagamento de DEA do ISSEC uma vez que a execução do atual exercício está sendo realizada pelo FASSEC.

**Matriz de Problemas/Riscos**

Nenhum registro de Problemas/Riscos.

**PROGRAMA**

**222 - GESTÃO E DESENVOLVIMENTO ESTRATÉGICO DE PESSOAS**

**ÓRGÃO GESTOR:** SEPLAG

**OBJETIVO:** Promover o dimensionamento, alocação, reconhecimento e desenvolvimento das pessoas nos órgãos públicos estaduais para uma melhor oferta do serviço público.

**PÚBLICO ALVO:** Órgãos, Entidades e Servidores Públicos civis e militares do Estado do Ceará.

**INICIATIVA:** 222.1.01 - Promoção da qualificação profissional na área de gestão pública para servidores e empregados públicos.

**ENTREGA PRIORITÁRIA:** CURSO OFERTADO

**Definição:** A entrega representa a oferta de cursos e outras ações de capacitação aos servidores e colaboradores públicos, com carga horária mínima de 20 h/a.

**Unidade de medida:** Número Absoluto

**Execução Física Regionalizada**

Região	Programado do Ano (A)	Jan - Mar (B)	Jan - Jun (C)	Jan - Set (D)	Jan - Dez (E)	% Exec. Acumulado (E)/(A)
03 - GRANDE FORTALEZA	300	33	108	183	183	61,00
<b>TOTAL</b>	<b>300</b>	<b>33</b>	<b>108</b>	<b>183</b>	<b>183</b>	<b>61,00</b>

**Execução orçamentária/financeira (por Órgão Executor)**

Órgão Executor	Lei+Créditos (A)	Empenhado (B)	Pago (C)	% Empenho (B/A)	% Pago (C/A)
EGPCE	1.699.114,00	854.033,65	847.112,81	50,26	49,86
<b>TOTAL</b>	<b>1.699.114,00</b>	<b>854.033,65</b>	<b>847.112,81</b>	<b>50,26</b>	<b>49,86</b>

**Execução orçamentária/financeira (por Fonte de Recursos)**

Fonte	Lei+Créditos (A)	Empenhado (B)	Pago (C)	% Empenho (B/A)	% Pago (C/A)
00 - RECURSOS ORDINÁRIOS	1.699.114,00	854.033,65	847.112,81	50,26	49,85
<b>TOTAL</b>	<b>1.699.114,00</b>	<b>854.033,65</b>	<b>847.112,81</b>	<b>50,26</b>	<b>49,86</b>

**O que foi concluído no Período (Entregas Efetivas)**

Órgão Responsável: EGPCE

183 cursos foram ofertados para os servidores e empregados públicos da região Grande Fortaleza.

**Resumo para Consulta Pública**

Órgão Responsável: EGPCE

A entrega representa a oferta de cursos e outras ações de capacitação, com a carga horária mínima de 20 h/a, na área de Gestão Pública para servidores e colaboradores públicos da região Grande Fortaleza, realizada pela Escola de Gestão Pública do Estado do Ceará - EGPCE.

Deste modo, durante o período de janeiro a setembro de 2020, foi possível concluir 183 capacitações, sendo 33 na modalidade presencial (ou remota/online) e 150 na modalidade a distância. Vale ressaltar que os cursos na modalidade a distância, tanto aqueles já programados como os novos títulos, foram ofertados, uma vez que os colaboradores das instituições continuaram a executar as suas ações em home office, conforme recomendado.

Por fim, é notável que mediante a paralisação presencial, decretada pelo Governo do Estado do Ceará (Decreto nº 33.510, de 16 de março de 2020) em decorrência do novo coronavírus (COVID-19), ocorreram dificuldades para executar as atividades rotineiras da EGPCE, impossibilitando a conclusão de alguns projetos que estavam em construção.

**Matriz de Problemas/Riscos**

Órgão Responsável	Momento	Âmbito	Problema/Risco	Probab.	Impacto	Farol
EGPCE	Atual	FATORES EXÓGENOS	Decretação de estado de emergência / calamidade pública	Alta	Alto	

**ENTREGA PRIORITÁRIA: EVENTO REALIZADO**

**Definição:** A entrega corresponde à realização de eventos de capacitação e atualização como oficinas, seminários e palestras, com carga horária máxima de 19 h/a.

**Unidade de medida:** Número Absoluto

**Execução Física Regionalizada**

Região	Programado do Ano (A)	Jan - Mar (B)	Jan - Jun (C)	Jan - Set (D)	Jan - Dez (E)	% Exec. Acumulado (E)/(A)
03 - GRANDE FORTALEZA	50	19	31	54	54	108,00
<b>TOTAL</b>	<b>50</b>	<b>19</b>	<b>31</b>	<b>54</b>	<b>54</b>	<b>108,00</b>

**Execução orçamentária/financeira (por Órgão Executor)**

Órgão Executor	Lei+Créditos (A)	Empenhado (B)	Pago (C)	% Empenho (B/A)	% Pago (C/A)
AL	5.000,00	0,00	0,00	0,00	0,00
FUNECE	40.000,00	0,00	0,00	0,00	0,00
URCA	5.000,00	0,00	0,00	0,00	0,00
EGPCE	120.000,00	23.200,00	23.200,00	19,33	19,33
<b>TOTAL</b>	<b>170.000,00</b>	<b>23.200,00</b>	<b>23.200,00</b>	<b>13,65</b>	<b>13,65</b>

**Execução orçamentária/financeira (por Fonte de Recursos)**

Fonte	Lei+Créditos (A)	Empenhado (B)	Pago (C)	% Empenho (B/A)	% Pago (C/A)
00 - RECURSOS ORDINÁRIOS	130.000,00	23.200,00	23.200,00	17,84	17,84
01 - COTA-PARTE DO FUNDO DE PARTICIPAÇÃO DOS ESTADOS	40.000,00	0,00	0,00	0,00	0,00
<b>TOTAL</b>	<b>170.000,00</b>	<b>23.200,00</b>	<b>23.200,00</b>	<b>13,65</b>	<b>13,65</b>

**O que foi concluído no Período (Entregas Efetivas)**

Órgão Responsável: EGPCE

54 eventos, na modalidade presencial e na modalidade remota (online), foram realizados na região Grande Fortaleza.

**Resumo para Consulta Pública**

Órgão Responsável: EGPCE

A entrega corresponde à realização de eventos, na modalidade presencial e na modalidade remota (online), de capacitação e atualização como palestras, oficinas, seminários e congressos, com carga horária máxima de 19 h/a, na área de Gestão Pública para servidores e colaboradores públicos da região Grande Fortaleza, realizada pela Escola de Gestão Pública do Estado do Ceará - EGPCE.

Deste modo, durante o período de janeiro a setembro de 2020, foi possível concluir 54 eventos, sendo estes: 15 palestras, 32 oficinas, 6 seminários e 1 congresso.

É notável, portanto, que mediante a paralisação presencial, decretada pelo Governo do Estado do Ceará (Decreto nº 33.510, de 16 de março de 2020) em decorrência do novo coronavírus (COVID-19), ocorreram dificuldades para executar as atividades rotineiras da EGPCE, impossibilitando a conclusão de alguns projetos que estavam em construção.

**Matriz de Problemas/Riscos**

Órgão Responsável	Momento	Âmbito	Problema/Risco	Probab.	Impacto	Farol
EGPCE	Atual	FATORES EXÓGENOS	Decretação de estado de emergência / calamidade pública	Alta	Alto	

**INICIATIVA:** 222.1.02 - Promoção do bem estar no ambiente de trabalho no serviço público.

**ENTREGA PRIORITÁRIA: EVENTO REALIZADO**

**Definição:** A entrega refere-se aos eventos realizados nos quais serão desenvolvidas atividades físicas e culturais, palestras, campanhas mensais e outras afins e de incentivo à promoção do bem-estar e da sustentabilidade no ambiente de trabalho.

**Unidade de medida:** Número Absoluto

**Execução Física Regionalizada**

Região	Programado do Ano (A)	Jan - Mar (B)	Jan - Jun (C)	Jan - Set (D)	Jan - Dez (E)	% Exec. Acumulado (E)/(A)
03 - GRANDE FORTALEZA	1	0	0	5	5	500,00
15 - ESTADO DO CEARÁ	10	0	0	0	0	0,00
<b>TOTAL</b>	<b>11</b>	<b>0</b>	<b>0</b>	<b>5</b>	<b>5</b>	<b>45,45</b>

**Execução orçamentária/financeira (por Órgão Executor)**

Órgão Executor	Lei+Créditos (A)	Empenhado (B)	Pago (C)	% Empenho (B/A)	% Pago (C/A)
SEPLAG	60.000,00	0,00	0,00	0,00	0,00
SEMA	5.000,00	0,00	0,00	0,00	0,00
<b>TOTAL</b>	<b>65.000,00</b>	<b>0,00</b>	<b>0,00</b>	<b>0,00</b>	<b>0,00</b>

**Execução orçamentária/financeira (por Fonte de Recursos)**

Fonte	Lei+Créditos (A)	Empenhado (B)	Pago (C)	% Empenho (B/A)	% Pago (C/A)
00 - RECURSOS ORDINÁRIOS	65.000,00	0,00	0,00	0,00	0,00
<b>TOTAL</b>	<b>65.000,00</b>	<b>0,00</b>	<b>0,00</b>	<b>0,00</b>	<b>0,00</b>

**O que foi concluído no Período (Entregas Efetivas)**

Órgão Responsável: ISSEC

Nenhum registro de Entregas Efetivas.

Órgão Responsável: SEMA

Nenhum registro de Entregas Efetivas.

Órgão Responsável: SEPLAG

Nenhum registro de Entregas Efetivas.

## Resumo para Consulta Pública

Órgão Responsável: ISSEC

Em fevereiro de 2020 foi realizada a campanha ao combate a leucemia *FEVEREIRO LARANJA* com distribuição de broches e com um percentual de 81% dos colaboradores do ISSEC orientados. Em março foi realizada a campanha ao combate ao câncer de útero *MARÇO LILÁS* com distribuição de broches e com um percentual de 80,51% dos colaboradores do ISSEC orientados. Foi realizada ainda uma palestra sobre gênero e trabalho com o título *PORQUE AS MULHERES TRABALHAM DEMAIS*. No mês de junho foi realizada a campanha de VACINAÇÃO contra H1N1 com realização de 44 aplicações. No mês de setembro foi realizada a campanha de combate ao suicídio *SETEMBRO AMARELO*. Esclarecemos, que de janeiro a setembro do corrente exercício, foram realizadas 4 (quatro) campanhas preventivas e 1 (uma) palestra.

Órgão Responsável: SEMA

Essa ação caracteriza-se pela promoção de eventos do Programa de Qualidade de Vida no Ambiente de Trabalho, no serviço público. Para o período supracitado não ocorreu nenhuma entrega.

Órgão Responsável: SEPLAG

A entrega Evento realizado refere-se aos eventos realizados nos quais serão desenvolvidas atividades físicas e culturais, palestras, campanhas mensais e outras afins e de incentivo à promoção do bem-estar e da sustentabilidade no ambiente de trabalho. Está relacionada a iniciativa 222.1.02 - Promoção do bem estar no ambiente de trabalho no serviço público. A programação para 2020 é realizar 10 eventos.

No período de janeiro a setembro de 2020 não houve realização de eventos do Programa Qualidade de Vida no Ambiente de Trabalho no Serviço Público.

Em 31/01/2020 a Coordenadoria de Planejamento e Desenvolvimento de Pessoas - Codes reuniu os representantes da Rede de Gestão de Pessoas dos órgãos/entidades do Estado, para compartilhar conhecimentos, ideias, visões e experiências na construção de ações do Projeto Bem Estar 2020.

Nos meses de fevereiro e março foi elaborada a proposta do Projeto Bem-Estar.

Em 09/03/2020 a referida proposta foi apresentada a Secretaria Executiva de Planejamento, Orçamento e Gestão - SEEXEC-PLO, da Seplag.

O Secretário Executivo solicitou que a proposta do projeto fosse desmembrada em quatro projetos: Palestras; Atividades de Bem-Estar; Corrida do Servidor; e Olimpíadas do Servidor, no intuito de melhor delinear o escopo de cada projeto individualmente para submeter à apreciação do Cogerf.

Em 11/03/2020 a Organização Mundial de Saúde declarou a situação da Pandemia Coronavírus (COVID-2019).

Em 16/03/2020 o Governo do Estado do Ceará decretou situação de emergência em Saúde e dispôs sobre medidas para enfrentamento e contenção da infecção humana pelo Novo Coronavírus, conforme o Decreto Nº33.510/2020.

Em 1º de abril de 2020, o Cogerf instituiu o Plano de Contingenciamento de Gastos, no âmbito do Poder Executivo do Estado do Ceará, por meio da Resolução Nº007/2020, publicada no DOE Nº068, de 3 de abril de 2020, o qual, entre outras medidas, vedou a celebração, a partir de 3 de abril de 2020, de novos contratos onerosos para o Estado, excetuados aqueles relacionadas ao enfrentamento da emergência em saúde pública, decorrente do novo Coronavírus.

Com isso, as atividades de elaboração dos projetos foram suspensas, sem previsão de retomada.

Nos período de abril a junho de 2020 foram realizadas reuniões virtuais com a equipe interna da Codes, além da reunião no dia 19/06/2020 com a Assessoria de Comunicação da Seplag, visando elaborar proposta de ações à distância (virtuais) voltadas ao bem-estar do Servidor Estadual na semana do servidor, levando em consideração o atual contexto de saúde pública (pandemia).

No período de julho a setembro de 2020 as propostas sugeridas pela equipe, culminaram em um projeto de bem-estar específico para a Semana do Servidor Estadual, em elaboração junto a CODIP a ser apresentado ao Secretário Executivo da Seplag com a sugestão de 04 (quatro) ações.

Não houve execução orçamentária-financeira no período. Não há projeto mapp relacionado a essa entrega no período.

As dificuldades do período estão relacionadas ao reduzido número de colaboradores da Codes para executar várias ações a exemplo do gerenciamento de projetos, execução das atividades do projeto, análises e despachos nos processos pelos quais a Coordenadoria é demandada.

Além disso, há o desafio de articular a execução das atividades do projeto junto a áreas e órgãos envolvidos (Cotec, Ascom, Coafi e Codip da Seplag, TVC etc.), atuando no gerenciamento do projeto de modo informal e limitado, devido à falta de formalização desse papel no âmbito do Poder Executivo, o que poderia ser considerado quanto a oportunidade e conveniência de implementar essa boa prática de gestão.

## Matriz de Problemas/Riscos

Nenhum registro de Problemas/Riscos.

**INICIATIVA:** 222.1.03 - Expansão da força de trabalho para a implementação das políticas públicas no estado do Ceará.

**ENTREGA PRIORITÁRIA:** CONCURSO PÚBLICO REALIZADO

**Definição:** A entrega representa a realização de concursos e seleções públicas para servidores efetivos, temporários e empregados públicos no âmbito dos Órgãos e Entidades estaduais.

**Unidade de medida:** Número Absoluto

**Execução Física Regionalizada**

Região	Programado do Ano (A)	Jan - Mar (B)	Jan - Jun (C)	Jan - Set (D)	Jan - Dez (E)	% Exec. Acumulado (E)/(A)
03 - GRANDE FORTALEZA	7	0	0	0	0	0,00
11 - SERTÃO DE SOBRAL	1	0	0	0	0	0,00
15 - ESTADO DO CEARÁ	7	2	2	2	2	28,57
<b>TOTAL</b>	<b>15</b>	<b>2</b>	<b>2</b>	<b>2</b>	<b>2</b>	<b>13,33</b>

**Execução orçamentária/financeira (por Órgão Executor)**

Órgão Executor	Lei+Créditos (A)	Empenhado (B)	Pago (C)	% Empenho (B/A)	% Pago (C/A)
AL	100.000,00	0,00	0,00	0,00	0,00
AESP-CE	200.000,00	11.786,96	11.786,96	5,89	5,89
PGE	20.000,00	0,00	0,00	0,00	0,00
PGJ	1.547.890,00	514.417,83	514.417,83	33,23	33,23
SAP	5.000,00	0,00	0,00	0,00	0,00
SEFAZ	10.000,00	0,00	0,00	0,00	0,00
ESP	100.000,00	0,00	0,00	0,00	0,00
SRH	10.000,00	0,00	0,00	0,00	0,00
SOHIDRA	5.000,00	0,00	0,00	0,00	0,00
FUNCEME	49.727,00	0,00	0,00	0,00	0,00
SECITECE	5.000,00	0,00	0,00	0,00	0,00
FUNECE	50.000,00	0,00	0,00	0,00	0,00
UVA	10.000,00	0,00	0,00	0,00	0,00
NUTECE	5.000,00	0,00	0,00	0,00	0,00
SETUR	5.000,00	0,00	0,00	0,00	0,00
SEJUV	16.000,00	0,00	0,00	0,00	0,00
SEPLAG	10.000,00	0,00	0,00	0,00	0,00
IPECE	10.000,00	0,00	0,00	0,00	0,00
SEAS	20.000,00	0,00	0,00	0,00	0,00
SEMACE	500.000,00	0,00	0,00	0,00	0,00
<b>TOTAL</b>	<b>2.678.617,00</b>	<b>526.204,79</b>	<b>526.204,79</b>	<b>19,64</b>	<b>19,64</b>

**Execução orçamentária/financeira (por Fonte de Recursos)**

Fonte	Lei+Créditos (A)	Empenhado (B)	Pago (C)	% Empenho (B/A)	% Pago (C/A)
00 - RECURSOS ORDINÁRIOS	2.123.617,00	526.204,79	526.204,79	24,77	24,77
70 - RECURSOS DIRETAMENTE ARRECADADOS	555.000,00	0,00	0,00	0,00	0,00
<b>TOTAL</b>	<b>2.678.617,00</b>	<b>526.204,79</b>	<b>526.204,79</b>	<b>19,64</b>	<b>19,64</b>

**O que foi concluído no Período (Entregas Efetivas)**

Órgão Responsável: AESP-CE

Sem entregas para o período.

Órgão Responsável: AL

Foram abertas as inscrições no período de 01 a 30/04/2020, verificados os pedidos de isenção de taxa, e o prazo final de pagamento em 25/05/2020.

Houve a Contratação do Centro Brasileiro de Pesquisa em Avaliação e Seleção e de Promoção de Eventos (Cebraspe) para a execução do concurso, entrega do cronograma das etapas e a publicação do edital.

No dia 30/04/2020 foi publicado o Edital de suspensão do concurso em decorrência da pandemia da Covid-19.

Órgão Responsável: COGERH

Nenhum registro de Entregas Efetivas.

Órgão Responsável: ESP

Sem execução no período

Órgão Responsável: ETICE

Sem execução no trimestre

Órgão Responsável: FUNCEME

No 1º semestre do ano de 2020 não houve nenhuma entrega.

No período de Janeiro a Setembro do ano de 2020 não houve nenhuma entrega.

Órgão Responsável: FUNECE

Não há concurso previsto para 2020.

Órgão Responsável: IPECE

Nenhum registro de Entregas Efetivas.

Órgão Responsável: NUTEC

Nenhum registro de Entregas Efetivas.

Órgão Responsável: PGE

Sem realização de concurso público para este período.

Órgão Responsável: PGJ

1 Concurso para Promotor de justiça em andamento

1 Concurso para servidor em andamento

Órgão Responsável: SAP

Nenhum registro de Entregas Efetivas.

Órgão Responsável: SCIDADES

Nenhum registro de Entregas Efetivas.

Órgão Responsável: SEAS

Nenhum registro de Entregas Efetivas.

Órgão Responsável: SECITECE

Nenhum registro de Entregas Efetivas.

Órgão Responsável: SEFAZ

Nenhum registro de Entregas Efetivas.

Órgão Responsável: SEJUV

Nenhum registro de Entregas Efetivas.

Órgão Responsável: SEMACE

A realização do concurso público da SEMACE está prevista para 2021. Logo, não há entregas no período.

Órgão Responsável: SEPLAG

Nenhum registro de Entregas Efetivas.

Órgão Responsável: SETUR



Nenhum registro de Entregas Efetivas.

Órgão Responsável: SOHIDRA

Nenhum registro de Entregas Efetivas.

Órgão Responsável: SRH

Nenhum registro de Entregas Efetivas.

Órgão Responsável: URCA

Não houve entregas no período.

Órgão Responsável: UVA

Nenhum registro de Entregas Efetivas.

**Resumo para Consulta Pública**

Órgão Responsável: AESP-CE

Não houve entregas para o período, entretanto retornaram as atividades acadêmicas relativas ao 3º Semestre do Curso de Formação Profissional para a Carreira de Oficiais da Polícia Militar do Ceará, com 280 candidatos, cuja liberação está prevista no Decreto nº 33.737, publicado no DOE em 12/09/2020.

Órgão Responsável: AL

- 1 ¿ Concurso Público para provimento de 100 vagas, sendo 30 (trinta) vagas de nível médio e 70 (setenta) vagas de nível superior.
- 2 ¿ Publicado o Edital do concurso público em 16/03/2020, foram abertas as inscrições no período de 01 a 30/04/2020, verificados os pedidos de isenção de taxa, e o prazo final de pagamento em 25/05/2020.
- 3 ¿ No dia 30/04/2020 foi publicado o Edital de suspensão do concurso em decorrência da pandemia da Covid-19.
- 4 ¿ Decretação do isolamento social decorrente da pandemia da covid-19.

Órgão Responsável: COGERH

NÃO INICIADO

Órgão Responsável: ESP

Apresentada e aprovada a proposta da Lei de criação da ESP de forma a constituí-la ICT e de nova estrutura organizacional, cargos comissionados e efetivos pelo Secretário de Saúde. Foi iniciado o processo de negociação junto aos órgãos competentes para viabilizar a implantação.

Órgão Responsável: ETICE

Expansão da força de trabalho para a implementação das políticas públicas no estado do Ceará.  
Previsão de execução somente para 2021.

Órgão Responsável: FUNCEME

A entrega representa a realização de concursos e seleções públicas para servidores efetivos, temporários e empregados públicos no âmbito dos Órgãos e Entidades estaduais.  
No período de Janeiro a Setembro do ano de 2020 não houve nenhuma entrega.  
Encontra-se ainda na SEPLAG a minuta do edital nº 01/2020 para realização de concurso público visando preencher cinco cargos de pesquisador e cadastro de reserva, remanescentes do concurso público edital 01/2018, porém paralisada em decorrência da Resolução 07/2020 do COGERF, Lei complementar Nº 215, que institui o Plano de Contingenciamento de Gasto o qual suspende temporariamente a realização de Concurso Público.

Órgão Responsável: FUNECE

Não há concurso previsto para 2020.

Órgão Responsável: IPECE

Em dezembro de 2019, o IPECE iniciou os procedimentos para a realização de concurso público para reposição do seu quadro de servidores baseado no diagnóstico feito por consultoria contratada pela SEPLAG. O primeiro passo foi dado com o encaminhamento de minuta de projeto de lei que altera a Lei de criação do IPECE.  
O processo encontra-se em análise pela PGE, após a conclusão dessa fase, o projeto de lei deverá ser encaminhado à Assembleia Legislativa, que deverá aprovar também um outro projeto de Lei que cria nova carreira no âmbito do IPECE. O Estado de Calamidade Pública aprovado em 2020 pode impor algumas dificuldades na realização do concurso no prazo planejado.

Órgão Responsável: NUTEC

A entrega representa a realização de concursos e seleções públicas para servidores efetivos. Encontra-se andamento com previsão de conclusão para o ano de 2021.  
Foi encaminhado para Seplag, em 2015, o Projeto de Lei para realização do concurso público para o Nutec.

Órgão Responsável: PGE

A Procuradoria-Geral do Estado não realizou seu concurso público neste período.

Órgão Responsável: PGJ

Apesar da realização dos concursos: Promotor de Justiça e Servidores (Técnicos e Analistas Ministeriais), de que trata a entrega, ambos foram suspensos, dada a impossibilidade de realizar o restante das etapas, em função do decreto de isolamento social. Há a previsão de retomada das provas em Dezembro/2020

Órgão Responsável: SAP

Devido a pandemia do covid-19 e atendendo a deliberação do COGERF (Resolução nº 07/2020), a Secretaria suspendeu as atividades para realização do concurso público.

Órgão Responsável: SCIDADES

A entrega Concurso Público Realizado refere-se à realização de concursos e seleções públicas para servidores efetivos, temporários e empregados públicos no âmbito dos Órgãos e Entidades estaduais. Não há meta programada para o ano de 2020.

Órgão Responsável: SEAS

Realização do concurso público para socioeducadores encontra-se aguardando autorização do Governador.

Órgão Responsável: SECITECE

A entrega refere-se à realização de concursos e seleções públicas para servidores efetivos, temporários e empregados públicos no âmbito dos Órgãos e Entidades estaduais. A realização de concurso público, contemplando a Secitece, está programada para o próximo ano, 2021.

Órgão Responsável: SEFAZ

Propostas de três empresas recepcionadas e em fase de análise para apresentação à Secretária. Prazo: até 23/10/2020. Ofício encaminhado à SEPLAG para formação da Comissão Intersectorial. Fase concluída. Comissão Interna: aguardando indicação das Secretarias Executivas e validação da Secretária.

Órgão Responsável: SEJUV

Estudos realizados porem interrompidos pela pandemia do Corona Virus.

Órgão Responsável: SEMACE

Esse produto consiste na realização de concurso público para provimento de vagas na Superintendência Estadual do Meio Ambiente (SEMACE). A realização do concurso público da SEMACE está prevista para 2021. Logo, não há entregas no período de janeiro a setembro de 2020. Foi criado o projeto de lei de reestruturação da carreira de Gestão Ambiental, através do processo 07215341/2019, que inclui os cargos de Fiscal Ambiental e Gestor Ambiental, redominando-os Analista Ambiental, com a criação de mais 61 cargos novos de Analista Ambiental, ficando o quadro da Semace com 174 cargos efetivos. O processo encontra-se atualmente na Casa Civil aguardando análise por parte do Governador quanto ao envio à Assembleia Legislativa para votação.

Foi aberto o processo 09054655/2019, que solicita a autorização para realização de concurso público.

Foi criada a Comissão do Concurso Público, através da Portaria 156/2019 (DOE 08/08/2019).

O art. 2º, inciso VII da Resolução COGERF nº 07/2020, entretanto, define que fica vedada qualquer contratação de servidores públicos, terceirizados ou o aumento do quantitativo de estagiários, tomado o quantitativo existente em cada órgão à data de 16 de março de 2020, excetuada a Secretaria de Saúde, com efeitos vigentes enquanto perdurar o Estado de Emergência em Saúde.

Órgão Responsável: SEPLAG

A entrega Concurso público realizado representa a realização de concursos e seleções públicas para servidores efetivos, temporários e empregados públicos no âmbito dos Órgãos e Entidades estaduais.

Está relacionada a iniciativa 222.1.03 - Expansão da força de trabalho para a implementação das políticas públicas no estado do Ceará.

A programação do órgão Seplag é realizar 1 concurso público em 2020. Não há expectativa dessa entrega se efetivar em 2020, em razão das medidas de contingenciamento de gastos do Cogefr nº07/2020, com ações para reduzir o impacto da pandemia da Covid-19 nas finanças do Estado e da vedação para nomear servidores aprovados em concursos públicos enquanto perdurar a situação de emergência em saúde e de calamidade pública no Estado.

Não há expectativa de aprovação de projeto mapp destinado a esse fim. Não houve execução orçamentária-financeira para essa entrega, no período.

Órgão Responsável: SETUR

A referida entrega se base na realização de concursos para atender as necessidades da Secretaria do Turismo, não houve previsão do atingimento dessa entrega no ano de 2020. Na oportunidade informamos que se encontra em análise a atual demanda de cargos da setorial, para posterior encaminhamento aos órgãos responsáveis.

Órgão Responsável: SOHIDRA

META NÃO REALIZADA NO PERÍODO.

Órgão Responsável: SRH

NÃO HOUVE ENTREGA NO PERÍODO

Órgão Responsável: URCA

A entrega refere-se a realização de concursos e seleções públicas para servidores efetivos, temporários e empregados públicos no âmbito dos Órgãos e Entidades estaduais. Porém não há programação financeira para concurso público para 2020 na URCA, portanto não foi possível a entrega.

Órgão Responsável: UVA

NÃO HÁ PREVISÃO DE REALIZAÇÃO DE CONCURSO PÚBLICO PARA SERVIDOR TÉCNICO ADMINISTRATIVO E PARA PROFESSOR EFETIVO NO ANO DE 2020, DEVIDO AO IMPEDIMENTO DOS DECRETOS E AO ESTADO DE CALAMIDADE PÚBLICA. CONCURSOS URGENTEMENTE NECESSÁRIOS, UMA VEZ QUE A UNIVERSIDADE SOFRE COM REDUÇÃO DE PESSOAL EFETIVO EM ÁREAS TÉCNICAS E NA ÁREA DO ENSINO, DESENVOLVIMENTO DE PESQUISA E EXTENSÃO.

**Matriz de Problemas/Riscos**

Órgão Responsável	Momento	Âmbito	Problema/Risco	Probab.	Impacto	Farol
AL	Atual	FATORES EXÓGENOS	Decretação de estado de emergência / calamidade pública	Alta	Médio	
IPECE	Atual	FATORES EXÓGENOS	Decretação de estado de emergência / calamidade pública	Alta	Médio	
SCIDADES	Futuro	PROCESSOS	Aprovação de lei / decreto / instruções normativas	Alta	Alto	
SCIDADES	Futuro	PROCESSOS	Atividades preparatórias (projeto básico, projeto executivo, TR etc.)	Alta	Alto	
SECITECE	Futuro	FATORES EXÓGENOS	Decretação de estado de emergência / calamidade pública	Alta	Médio	
SEPLAG	Atual	EXECUÇÃO FÍSICA/ OPERACIONAL	Outro	Alta	Alto	
SEPLAG	Atual	FATORES EXÓGENOS	Decretação de estado de emergência / calamidade pública	Alta	Alto	

**INICIATIVA:** 222.1.04 - Promoção de ingresso de profissionais qualificados para ocupação em postos estratégicos.

**ENTREGA PRIORITÁRIA: SELEÇÃO DE PROFISSIONAIS REALIZADA**

**Definição:** A entrega consiste na realização de seleção de profissionais qualificados para ocupação de determinados cargos comissionados para atuação em nível estratégico e tático, em conformidade com a definição prévia do Governo.

**Unidade de medida:** Número Absoluto

**Execução Física Regionalizada**

Região	Programado do Ano (A)	Jan - Mar (B)	Jan - Jun (C)	Jan - Set (D)	Jan - Dez (E)	% Exec. Acumulado (E)/(A)
15 - ESTADO DO CEARÁ	1	0	0	0	0	0,00
<b>TOTAL</b>	<b>1</b>	<b>0</b>	<b>0</b>	<b>0</b>	<b>0</b>	<b>0,00</b>

**Execução orçamentária/financeira (por Órgão Executor)**

Órgão Executor	Lei+Créditos (A)	Empenhado (B)	Pago (C)	% Empenho (B/A)	% Pago (C/A)
SEPLAG	5.000,00	0,00	0,00	0,00	0,00
<b>TOTAL</b>	<b>5.000,00</b>	<b>0,00</b>	<b>0,00</b>	<b>0,00</b>	<b>0,00</b>

**Execução orçamentária/financeira (por Fonte de Recursos)**

Fonte	Lei+Créditos (A)	Empenhado (B)	Pago (C)	% Empenho (B/A)	% Pago (C/A)
00 - RECURSOS ORDINÁRIOS	5.000,00	0,00	0,00	0,00	0,00
<b>TOTAL</b>	<b>5.000,00</b>	<b>0,00</b>	<b>0,00</b>	<b>0,00</b>	<b>0,00</b>

**O que foi concluído no Período (Entregas Efetivas)**

Órgão Responsável: SEPLAG

Nenhum registro de Entregas Efetivas.

**Resumo para Consulta Pública**

Órgão Responsável: SEPLAG

A entrega Seleção de Profissionais realizada consiste na realização de seleção de profissionais qualificados para ocupação de determinados cargos comissionados para atuação em nível estratégico e tático, em conformidade com a definição prévia do Governo.

Está relacionada a iniciativa 222.1.04 - Promoção de ingresso de profissionais qualificados para ocupação em postos estratégicos.

A entrega é executada pela Coordenadoria de Planejamento e Desenvolvimento de Pessoas - Codes da Secretaria do Planejamento e Gestão - Seplag.

As seleções acontecem motivadas por análise prévia do governo e de estudos realizados pelos órgãos demandantes.

A programação para 2020 é realizar 1 seleção de profissionais.

No período de janeiro a setembro de 2020 não foi realizada seleção de profissionais para cargos comissionados.

A Lei Complementar nº 173, de 27 de maio de 2020, que estabeleceu o Programa Federativo de Enfrentamento ao Coronavírus SARS-CoV-2 (Covid-19), altera a Lei Complementar nº 101, de 4 de maio de 2000, e dá outras providências, no seu Art. 8º declara:

Na hipótese de que trata o art. 65 da Lei Complementar nº 101, de 4 de maio de 2000, a União, os Estados, o Distrito Federal e os Municípios afetados pela calamidade pública decorrente da pandemia da Covid-19 ficam proibidos, até 31 de dezembro de 2021, de:

I - conceder, a qualquer título, vantagem, aumento, reajuste ou adequação de remuneração a membros de Poder ou de órgão, servidores e empregados públicos e militares, exceto quando derivado de sentença judicial transitada em julgado ou de determinação legal anterior à calamidade pública;

II - criar cargo, emprego ou função que implique aumento de despesa;

III - alterar estrutura de carreira que implique aumento de despesa;

IV - admitir ou contratar pessoal, a qualquer título, ressalvadas as reposições de cargos de chefia, de direção e de assessoramento que não acarretem aumento de despesa, as reposições decorrentes de vacâncias de cargos efetivos ou vitalícios, as contratações temporárias de que trata o inciso IX do caput do art. 37 da Constituição Federal, as contratações de temporários para prestação de serviço militar e as contratações de alunos de órgãos de formação de militares;

V - realizar concurso público, exceto para as reposições de vacâncias previstas no inciso IV.

O valor programado lei+créditos para essa entrega na LOA 2020 por meio da ação orçamentária 10927 - Realização de Seleção Pública para Cargos de Lideranças é R\$5.000,00. Não houve execução orçamentária-financeira no período.

**Matriz de Problemas/Riscos**

Nenhum registro de Problemas/Riscos.

**INICIATIVA:** 222.1.05 - Expansão das estratégias de reconhecimento dos servidores públicos e de melhoria do desempenho no exercício de suas atividades laborais.

**ENTREGA PRIORITÁRIA: SERVIDOR PÚBLICO RECONHECIDO**

**Definição:** A entrega refere-se ao número de servidores contemplados por gratificações de incentivos remuneratórios, tais como gratificação de titulação e gratificação de desempenho.

**Unidade de medida:** Número Absoluto

**Execução Física Regionalizada**

Região	Programado do Ano (A)	Jan - Mar (B)	Jan - Jun (C)	Jan - Set (D)	Jan - Dez (E)	% Exec. Acumulado (E)/(A)
-						
<b>TOTAL</b>	-	-	-	-	-	

**Execução orçamentária/financeira (por Órgão Executor)**

Esta entrega não possui recursos financeiros programados e executados no período de referência.

**Execução orçamentária/financeira (por Fonte de Recursos)**

Esta entrega não possui recursos financeiros programados e executados no período de referência.

**O que foi concluído no Período (Entregas Efetivas)**

Órgão Responsável:

Nenhum registro de Entregas Efetivas.

**Resumo para Consulta Pública**

Órgão Responsável:

Informação não registrada pelo Órgão Responsável pela Entrega.

**Matriz de Problemas/Riscos**

Nenhum registro de Problemas/Riscos.

**ENTREGA PRIORITÁRIA: ESTUDO E PESQUISA REALIZADOS**

**Definição:** A entrega consiste na realização de estudos e pesquisas voltados ao planejamento e implementação das estratégias de promoção do reconhecimento e melhoria do desempenho dos servidores públicos.

**Unidade de medida:** Número Absoluto

**Execução Física Regionalizada**

Região	Programado do Ano (A)	Jan - Mar (B)	Jan - Jun (C)	Jan - Set (D)	Jan - Dez (E)	% Exec. Acumulado (E)/(A)
15 - ESTADO DO CEARÁ	1	0	0	0	0	0,00
<b>TOTAL</b>	<b>1</b>	<b>0</b>	<b>0</b>	<b>0</b>	<b>0</b>	<b>0,00</b>

**Execução orçamentária/financeira (por Órgão Executor)**

Esta entrega não possui recursos financeiros programados e executados no período de referência.

**Execução orçamentária/financeira (por Fonte de Recursos)**

Esta entrega não possui recursos financeiros programados e executados no período de referência.

**O que foi concluído no Período (Entregas Efetivas)**

Órgão Responsável: SEPLAG

Nenhum registro de Entregas Efetivas.

**Resumo para Consulta Pública**

Órgão Responsável: SEPLAG

A entrega Estudo e Pesquisa realizado consiste na realização de estudos e pesquisas voltados ao planejamento e implementação das estratégias de promoção do reconhecimento e melhoria do desempenho dos servidores públicos. Está relacionada a iniciativa Expansão das estratégias de reconhecimento dos servidores públicos e de melhoria do desempenho no exercício de suas atividades laborais.

Em 2020 está programado para a Seplag realizar 1 (um) estudo e pesquisa.

No período de janeiro a setembro de 2020 não houve entrega de estudo e pesquisa.

Não há recursos orçamentários-financeiros relacionados a essa entrega.

Foram realizados com a Secretaria de Educação do Estado do Ceará - Seduc workshops sobre a temática Desempenho e Desenvolvimento com foco para os ocupantes de cargos estratégicos dessa Secretaria, com o intuito de realizar acompanhamentos baseados em alcance de resultados e política de reconhecimento não financeiros.

O referido projeto tem por base apoiar Secretaria de Educação do Estado do Ceará - Seduc na elaboração do seu Modelo de Desempenho e Desenvolvimento.

A principal dificuldade do período está relacionada ao insuficiente número de colaboradores da Coordenadoria de Planejamento e Desenvolvimento de Pessoas - Codes para executar os projetos da área.

Esse problema tende a persistir em decorrência do contingenciamento de gastos, no âmbito do poder executivo do Estado do Ceará, por meio da Resolução do Cogerf N°007/2020, de 1º de abril de 2020, publicada no DOE N°068, de 3 de abril de 2020, em razão da situação da Pandemia Covid-19, declarada pela Organização Mundial de Saúde - OMS, em 11 de março de 2020.

O Art. 2º, inciso VII do referido Decreto veda qualquer contratação de servidores públicos, terceirizados, ou o aumento do quantitativo de estagiários, excetuando-se a Secretaria da Saúde.

**Matriz de Problemas/Riscos**

Órgão Responsável	Momento	Âmbito	Problema/Risco	Probab.	Impacto	Farol
SEPLAG	Atual	FATORES EXÓGENOS	Decretação de estado de emergência / calamidade pública	Alta	Alto	

**ENTREGA PRIORITÁRIA: PLANO ELABORADO**



**Definição:** A entrega corresponde à elaboração de um plano contendo diretrizes para a promoção de ações de reconhecimento dos servidores públicos.

**Unidade de medida:** Número Absoluto

**Execução Física Regionalizada**

Região	Programado do Ano (A)	Jan - Mar (B)	Jan - Jun (C)	Jan - Set (D)	Jan - Dez (E)	% Exec. Acumulado (E)/(A)
15 - ESTADO DO CEARÁ	1	0	0	0	0	0,00
<b>TOTAL</b>	<b>1</b>	<b>0</b>	<b>0</b>	<b>0</b>	<b>0</b>	<b>0,00</b>

**Execução orçamentária/financeira (por Órgão Executor)**

Esta entrega não possui recursos financeiros programados e executados no período de referência.

**Execução orçamentária/financeira (por Fonte de Recursos)**

Esta entrega não possui recursos financeiros programados e executados no período de referência.

**O que foi concluído no Período (Entregas Efetivas)**

Órgão Responsável: SEPLAG

Nenhum registro de Entregas Efetivas.

**Resumo para Consulta Pública**

Órgão Responsável: SEPLAG

A entrega Estudo e Pesquisa realizado consiste na realização de estudos e pesquisas voltados ao planejamento e implementação das estratégias de promoção do reconhecimento e melhoria do desempenho dos servidores públicos. Está relacionada a iniciativa 222.1.05 - Expansão das estratégias de reconhecimento dos servidores públicos e de melhoria do desempenho no exercício de suas atividades laborais.

É executada pela Coordenadoria de Planejamento e Desenvolvimento de Pessoas - Codes da Secretaria do Planejamento e Gestão - Seplag.

A programação para 2020 é elaborar 1 plano com diretrizes para promoção de ações de reconhecimento aos servidores públicos.

No período de janeiro a setembro de 2020 não houve entrega do referido plano.

Foram designados 4 (quatro) profissionais, sendo um servidor da Seplag, um servidor da Casa Civil e dois da Seduc para participar do Programa de Formação em Gestão de Pessoas: desenvolvendo competências para liderar transformações estratégicas e inovadoras nas políticas de RH do setor público. Trata-se de realização em parceria com a Fundação João Pinheiro, Fundação Brava, Fundação Lemann, Instituto Humanize e Instituto República.

A referida formação possui conteúdos formativos fundamentais para a estruturação das políticas de gestão de pessoas.

A principal dificuldade decorre do reduzido número de técnicos da Coordenadoria de Planejamento e Desenvolvimento de Pessoas e Codes.

Não há ação orçamentária relacionada a essa entrega. Não há projeto mapp relacionado a essa entrega.

**Matriz de Problemas/Riscos**

Órgão Responsável	Momento	Âmbito	Problema/Risco	Probab.	Impacto	Farol
SEPLAG	Atual	FATORES EXÓGENOS	Decretação de estado de emergência / calamidade pública	Alta	Alto	

**INICIATIVA:** 222.1.06 - Promoção do gerenciamento da Folha de Pagamento da Administração Pública Direta e Indireta, exceto às Sociedade de Economia Mista.

**ENTREGA PRIORITÁRIA: ASSESSORIA REALIZADA**

**Definição:** A entrega refere-se ao assessoramento realizado nas demandas de Órgãos e Entidades da Administração Direta, Autárquica e Fundacional, no tocante à gestão da Folha de Pagamento em consonância legislações vigentes.

**Unidade de medida:** Número Absoluto



**Execução Física Regionalizada**

Região	Programado do Ano (A)	Jan - Mar (B)	Jan - Jun (C)	Jan - Set (D)	Jan - Dez (E)	% Exec. Acumulado (E)/(A)
15 - ESTADO DO CEARÁ	51	57	57	57	57	111,76
<b>TOTAL</b>	<b>51</b>	<b>57</b>	<b>57</b>	<b>57</b>	<b>57</b>	<b>111,76</b>

**Execução orçamentária/financeira (por Órgão Executor)**

Esta entrega não possui recursos financeiros programados e executados no período de referência.

**Execução orçamentária/financeira (por Fonte de Recursos)**

Esta entrega não possui recursos financeiros programados e executados no período de referência.

**O que foi concluído no Período (Entregas Efetivas)**

Órgão Responsável: SEPLAG

Nenhum registro de Entregas Efetivas.

**Resumo para Consulta Pública**

Órgão Responsável: SEPLAG

A entrega Assessoria realizada refere-se a assessorias as demandas de órgãos e entidades da Administração Direta, Autárquica e Fundacional, no tocante à gestão da Folha de Pagamento em consonância legislações vigentes.

Está relacionada a iniciativa Promoção do gerenciamento da Folha de Pagamento da Administração Pública Direta e Indireta, exceto às Sociedade de Economia Mista.

É executada pela Secretaria do Planejamento e Gestão - Seplag, por meio da Coordenadoria de Gestão de Pessoas - Cogep.

A programação de meta física para 2020 é assessorar 51 órgãos/entidades.

No período de janeiro a junho foi realizado assessoramento a 57 órgãos e entidades cadastrados no Sistema de Gestão de Pessoas (SGP), o que corresponde a uma execução de 111,76%.

A entrega não está relacionada execução de recursos orçamentários -financeiros.

**Matriz de Problemas/Riscos**

Nenhum registro de Problemas/Riscos.

**ENTREGA PRIORITÁRIA: FOLHA DE PAGAMENTO AUTORIZADA**

**Definição:** A entrega refere-se à autorização mensal para pagamento da folha dos servidores públicos civis, militares e beneficiários do Poder Executivo, gerada e analisada a partir das informações inseridas no sistema pelas equipes setoriais e em conformidade com a legislação vigente.

**Unidade de medida:** Número Absoluto

**Execução Física Regionalizada**

Região	Programado do Ano (A)	Jan - Mar (B)	Jan - Jun (C)	Jan - Set (D)	Jan - Dez (E)	% Exec. Acumulado (E)/(A)
15 - ESTADO DO CEARÁ	14	3	6	6	6	42,86
<b>TOTAL</b>	<b>14</b>	<b>3</b>	<b>6</b>	<b>6</b>	<b>6</b>	<b>42,86</b>

**Execução orçamentária/financeira (por Órgão Executor)**

Órgão Executor	Lei+Créditos (A)	Empenhado (B)	Pago (C)	% Empenho (B/A)	% Pago (C/A)
PGJ	5.000,00	0,00	0,00	0,00	0,00
SEPLAG	5.000,00	0,00	0,00	0,00	0,00
<b>TOTAL</b>	<b>10.000,00</b>	<b>0,00</b>	<b>0,00</b>	<b>0,00</b>	<b>0,00</b>

**Execução orçamentária/financeira (por Fonte de Recursos)**

Fonte	Lei+Créditos (A)	Empenhado (B)	Pago (C)	% Empenho (B/A)	% Pago (C/A)
00 - RECURSOS ORDINÁRIOS	10.000,00	0,00	0,00	0,00	0,00
<b>TOTAL</b>	<b>10.000,00</b>	<b>0,00</b>	<b>0,00</b>	<b>0,00</b>	<b>0,00</b>

**O que foi concluído no Período (Entregas Efetivas)**

Órgão Responsável: SEPLAG

Nenhum registro de Entregas Efetivas.

**Resumo para Consulta Pública**

Órgão Responsável: SEPLAG

A entrega Folha de Pagamento autorizada refere-se à autorização mensal para pagamento da folha dos servidores públicos civis, militares e beneficiários do Poder Executivo, gerada e analisada a partir das informações inseridas no sistema pelas equipes setoriais e em conformidade com a legislação vigente.

Está relacionada a iniciativa Promoção do gerenciamento da Folha de Pagamento da Administração Pública Direta e Indireta, exceto às Sociedade de Economia Mista.

A programação de 2020 é autorizar 14 folhas de pagamento.

Não há ação orçamentária relacionada a essa entrega.

No período de janeiro a setembro de 2020 foram analisadas, autorizadas e efetivado o pagamento de 6 (seis) folhas, cada uma contendo o pagamento dos 57 órgãos/entidades, com execução de 42,85% da meta programada para o ano.

A principal dificuldade do período foi provocada pelas mudanças na forma de trabalho da equipe técnica da Secretaria do Planejamento e Gestão - Seplag / Coordenadoria de Gestão de Pessoas - Cogep, com a implantação do trabalho remoto, em decorrência da necessidade de isolamento social da população no como medida de enfrentamento a Pandemia do novo Coronavírus (COVID-19).

**Matriz de Problemas/Riscos**

Nenhum registro de Problemas/Riscos.

**INICIATIVA:** 222.1.07 - Promoção do assessoramento na área de gestão e desenvolvimento estratégico de pessoas aos Órgãos e Entidades da Administração Direta, Autárquica e Fundacional.

**ENTREGA PRIORITÁRIA: ASSESSORIA REALIZADA**

**Definição:** A entrega se refere ao assessoramento corporativo realizado aos Órgãos e Entidades da Administração Direta, Autárquica e Fundacional, no tocante à realização de regras para concursos e seleções públicas; na elaboração e atualização de planos de cargos e carreiras, planejamento da força de trabalho, entre outras demandas pertinentes à área de gestão e desenvolvimento estratégico de pessoas.

**Unidade de medida:** Número Absoluto

**Execução Física Regionalizada**

Região	Programado do Ano (A)	Jan - Mar (B)	Jan - Jun (C)	Jan - Set (D)	Jan - Dez (E)	% Exec. Acumulado (E)/(A)
15 - ESTADO DO CEARÁ	51	56	68	84	84	164,71
<b>TOTAL</b>	<b>51</b>	<b>56</b>	<b>68</b>	<b>84</b>	<b>84</b>	<b>164,71</b>

**Execução orçamentária/financeira (por Órgão Executor)**

Esta entrega não possui recursos financeiros programados e executados no período de referência.

**Execução orçamentária/financeira (por Fonte de Recursos)**

Esta entrega não possui recursos financeiros programados e executados no período de referência.

**O que foi concluído no Período (Entregas Efetivas)**

Órgão Responsável: SEPLAG

Nenhum registro de Entregas Efetivas.

**Resumo para Consulta Pública**

Órgão Responsável: SEPLAG

No período de janeiro a setembro foram realizadas 84 assessorias, superando em 64,70 % a meta programada para 2020.

- 01) 03 (três) Assessorias na elaboração de Decretos/Resoluções para a regulamentação da Avaliação de Desempenho para setoriais de Fortaleza.
  - 02) 03 (três) Assessorias na elaboração e/ou análise de Projetos de Leis de Ascensões Funcionais para setoriais de Fortaleza.
  - 03) 04 (quatro) Assessorias na análise de Projeto de Lei para criação de Gratificações para setoriais de Fortaleza.
  - 04) 03 (três) Assessorias no desenvolvimento de Instrumento de Avaliação de Desempenho para setoriais de Fortaleza.
  - 05) 01 (uma) Assessoria na elaboração de Pesquisa Salarial para o segmento de Segurança Pública no Nordeste para o Governo do Estado do Ceará.
  - 06) 06 (seis) Assessorias na elaboração do Plano de Cargos e Carreiras para setoriais de Fortaleza.
  - 07) 02 (dois) Assessorias na análise e mediação de Acordo Coletivo de Trabalho de setoriais de Fortaleza.
  - 08) 01 (uma) Assessoria na elaboração de Edital de Concurso público para setorial de Fortaleza.
  - 09) 01 (uma) Assessoria na análise de estudo do Piso Salarial para setorial com repercussão em todo Estado do Ceará.
  - 10) 01 (uma) Assessoria na análise de Projeto de Lei para criação e/ou reestruturação de setoriais de Fortaleza.
  - 11) 01 (uma) Assessoria na análise da proposta da Lei Orgânica para setorial com repercussão em todo o Estado do Ceará.
  - 12) 30 (trinta) Assessorias na orientação de aplicação e formulação de Leis/Decretos e outros instrumentos orientadores.
  - 13) 03 (três) Assessoria na orientação para aplicação da legislação(Lei/Decreto) relativa à Avaliação de Desempenho e Institucional e o impacto causado pela legislação(Lei/Decreto) que regulamenta o período da pandemia de Covid-19.
  - 14) 01 (uma) Assessoria na elaboração de Lei/Decreto para a regulamentação das gratificações GDI/ GIATE para SESA.
  - 15) 01 (uma) Assessoria no processo de elaboração de Cargos de Auditor para SESA.
  - 16) 01 (uma) Assessoria na análise de processo de alteração de cargo da PEFOCE.
  - 17) 03 (três) Assessorias no processo de nomeação e posse da SECULT, FUNCEME E SAP.
  - 18) 01 (uma) Assessoria na seleção pública temporária do METROFOR.
  - 19) 01 (uma) Assessoria aos Secretários da Secretaria do Planejamento e Gestão para elaboração dos instrumentos jurídicos relacionados à pandemia.
  - 20) 01 (uma) Assessoria para elaboração da portaria nº 121/2020 que Institui o regime especial de tele trabalho para os servidores da Seplag como medida de caráter temporário para mitigação dos riscos decorrentes da doença causada pelo novo Coronavírus - COVID-19.
  - 21) 09 (nove) Assessorias para análise e/ou elaboração de editais referentes a lançamento de Concurso Público.
  - 22) 02 (duas) Assessorias para elaboração do processo de nomeação.
  - 23) 05 (cinco) Assessorias na orientação para aplicação da legislação (Lei/Decreto) relativa à Avaliação de Desempenho e Institucional e o impacto causado pela legislação (Lei/Decreto) que regulamenta o período da pandemia Covid-19.
- As assessorias foram realizadas para 21 setoriais de Fortaleza com repercussão para todo o Estado do Ceará nos órgãos/entidades: EMATERCE, FUNCEME, FUNECE, SESA, SEDUC, METROFOR, JUNTA COMERCIAL, SECRETARIA DE SEGURANÇA PÚBLICA, PEFOCE, SEAS, IPECE, IDACE, SEMACE, CEASA, CGE, SECRETARIA DAS CIDADES, JUCEC, SOHIDRA, SDA, SRH e SEPLAG.

Não houve execução orçamentária financeira por tratar-se de ação não orçamentaria.

A principal dificuldade do período está relacionada ao reduzido quadro técnico da Coordenadoria de Planejamento e Desenvolvimento de Pessoas - Codes, para atender as demandas de todos os órgãos/entidades do Poder Executivo Estadual.

**Matriz de Problemas/Riscos**

Órgão Responsável	Momento	Âmbito	Problema/Risco	Probab.	Impacto	Farol
SEPLAG	Atual	EXECUÇÃO FÍSICA/ OPERACIONAL	Recursos humanos	Alta	Alto	

**ENTREGA PRIORITÁRIA: ESTUDO E PESQUISA REALIZADOS**

**Definição:** A entrega consiste na realização de estudos e pesquisas para subsidiar a definição de políticas de inovação na área de gestão e desenvolvimento de pessoas, a exemplo de novas formas de trabalho como o teletrabalho, do dimensionamento da força de trabalho, da melhoria do Estatuto do Servidor Público, da avaliação de desempenho, da estabilidade, da Saúde e Segurança no Trabalho, entre outros temas e documentos correlatos à área.

**Unidade de medida:** Número Absoluto

**Execução Física Regionalizada**

Região	Programado do Ano (A)	Jan - Mar (B)	Jan - Jun (C)	Jan - Set (D)	Jan - Dez (E)	% Exec. Acumulado (E)/(A)
15 - ESTADO DO CEARÁ	2	1	1	4	4	200,00
<b>TOTAL</b>	<b>2</b>	<b>1</b>	<b>1</b>	<b>4</b>	<b>4</b>	<b>200,00</b>

**Execução orçamentária/financeira (por Órgão Executor)**

Esta entrega não possui recursos financeiros programados e executados no período de referência.

**Execução orçamentária/financeira (por Fonte de Recursos)**

Esta entrega não possui recursos financeiros programados e executados no período de referência.

**O que foi concluído no Período (Entregas Efetivas)**

Órgão Responsável: SEPLAG

Nenhum registro de Entregas Efetivas.

**Resumo para Consulta Pública**

Órgão Responsável: SEPLAG

A entrega Estudo e Pesquisa realizado consiste na realização de estudos e pesquisas para subsidiar a definição de políticas de inovação na área de gestão e desenvolvimento de pessoas, a exemplo de novas formas de trabalho como o teletrabalho, do dimensionamento da força de trabalho, da melhoria do Estatuto do Servidor Público, da avaliação de desempenho, da estabilidade, da Saúde e Segurança no Trabalho, entre outros temas e documentos correlatos. Está relacionada a iniciativa 222.1.07 - Promoção do assessoramento na área de gestão e desenvolvimento estratégico de pessoas aos Órgãos e Entidades da Administração Direta, Autárquica e Fundacional. É executada pela Secretaria do Planejamento e Gestão - Seplag por meio da Coordenadoria de Planejamento e Desenvolvimento de Pessoas - Codes.

Não há ação orçamentária relacionada a esta entrega.

A programação para 2020 é realizar 2 estudos/pesquisas.

No período de janeiro a setembro foram realizados 4 estudos/pesquisas (1 pesquisa e 3 estudos), superando em 100% o programado para o ano.

No mês de janeiro foi realizada Pesquisa no Segmento de Segurança Pública em todos os estados do Nordeste para subsidiar o Governo do Estado na definição de salários, gratificações e outras rubricas constantes da remuneração dos servidores da Segurança Pública do Estado do Ceará. A pesquisa envolveu todas as Secretarias de Segurança Pública dos nove estados do Nordeste, com 100% de participação.

No período de abril a junho foi realizado Estudo para a fundamentação de plano de retomada dos serviços no Estado do Ceará.

No período de julho a setembro foi realizado Estudo sobre a modalidade de Teletrabalho, culminando com a Apresentação do Projeto de Teletrabalho, em 14/09/2020 para o Secretário Executivo da SEPLAG.

E no período de 01/09/2020 a 18/09/2020 foi realizado o Estudo da Legislação sobre a concessão da Gratificação por Encargos de Licitação com apresentação para a PGE em 21/09/2020.

A principal dificuldade do período está relacionada ao reduzido quadro técnico da Codes, para executar os processos finalísticos relacionados a área, gerenciar e executar os projetos para planejamento e desenvolvimento de pessoas de órgãos/entidades do Poder Executivo do Estado.

**Matriz de Problemas/Riscos**

Órgão Responsável	Momento	Âmbito	Problema/Risco	Probab.	Impacto	Farol
SEPLAG	Atual	EXECUÇÃO FÍSICA/ OPERACIONAL	Recursos humanos	Alta	Alto	

**TEMA**

**2.3 - GESTÃO FISCAL**

**PROGRAMA**

**231 - MELHORIA DA RELAÇÃO FISCO-CONTRIBUINTE-SOCIEDADE**

**ÓRGÃO GESTOR:** SEFAZ

**OBJETIVO:** Ampliar a aproximação entre a sociedade e o Fisco Estadual, no contexto da importância da gestão fiscal e a responsabilidade no controle social da aplicação dos recursos públicos.

**PÚBLICO ALVO:** Contribuintes

**INICIATIVA:** 231.1.01 - Promoção da melhoria do ambiente de negócios no contexto da tributação estadual.

**ENTREGA PRIORITÁRIA:** SERVIÇO FISCAL QUALIFICADO

**Definição:** Essa melhoria pretende fortalecer o diálogo com a sociedade e debater ideias para desburocratizar a cobrança de impostos, melhorando o ambiente de negócios no Ceará. Como exemplo, esta entrega poderá produzir os seguintes resultados: simplificação de regra tributária, mudança de processo ou procedimento adotado pelo Estado, melhoria de serviço informatizado disponibilizado pelo Estado.

**Unidade de medida:** Número Absoluto

**Execução Física Regionalizada**

Região	Programado do Ano (A)	Jan - Mar (B)	Jan - Jun (C)	Jan - Set (D)	Jan - Dez (E)	% Exec. Acumulado (E)/(A)
03 - GRANDE FORTALEZA	0	0	4	4	4	0,00
15 - ESTADO DO CEARÁ	6	0	0	0	0	0,00
<b>TOTAL</b>	<b>6</b>	<b>0</b>	<b>4</b>	<b>4</b>	<b>4</b>	<b>66,67</b>

**Execução orçamentária/financeira (por Órgão Executor)**

Órgão Executor	Lei+Créditos (A)	Empenhado (B)	Pago (C)	% Empenho (B/A)	% Pago (C/A)
SEFAZ	6.583.586,00	3.574.643,29	3.117.226,60	54,30	47,35
<b>TOTAL</b>	<b>6.583.586,00</b>	<b>3.574.643,29</b>	<b>3.117.226,60</b>	<b>54,30</b>	<b>47,35</b>

**Execução orçamentária/financeira (por Fonte de Recursos)**

Fonte	Lei+Créditos (A)	Empenhado (B)	Pago (C)	% Empenho (B/A)	% Pago (C/A)
00 - RECURSOS ORDINÁRIOS	6.583.586,00	3.574.643,29	3.117.226,60	54,29	47,34
<b>TOTAL</b>	<b>6.583.586,00</b>	<b>3.574.643,29</b>	<b>3.117.226,60</b>	<b>54,30</b>	<b>47,35</b>

**O que foi concluído no Período (Entregas Efetivas)**

Órgão Responsável: SEFAZ

- Aplicativo Mobile IPVA: Aplicativo "Meu IPVA" disponível no Play Store e App Store
- Sistema de Comércio Exterior Siscoex 2.0. A nova versão permite várias funcionalidades , não sendo mais necessário o deslocamento físico à unidades da Sefaz
- Sua Nota Tem Valor: Aplicativo "Sua Nota Tem Valor Ceara" disponível no Play Store e App Store
- Tramita - Nova solução de virtualização de processos em produção e no decorrer do ano substituirá o VIPRO

## Resumo para Consulta Pública

Órgão Responsável: SEFAZ

Em relação a Ação 10396 (Melhoria das ferramentas e métodos de gestão), as seguintes ferramentas e processos para o melhoria da relação com contribuinte foram implantadas:

1. Desenvolvimento do Aplicativo Mobile "Meu IPVA" disponível no Play Store e App Store;
2. Desenvolvimento do RedeSim
3. SITRAM - Abertura de Ação fiscal pelo contribuinte pela internet, melhorias de arquitetura melhorando a performance e disponibilidade da aplicação
4. Solução de Inteligência para Detecção e Investigação de Fraude Tributária em fase de implantação (Contratos 065/2019-IBM e 064/2019 - Orbit)
5. VIPRO (Virtualização de Processos) - criados assuntos processuais novos nas categorias
6. Tramita - Nova solução de virtualização de processos em produção e no decorrer do ano 2020 substituirá o VIPRO
7. Atendimento Virtual: Contratação em andamento de plataforma de atendimento integrado multicanal e de gerenciamento do relacionamento com o contribuinte
8. Lançamento do Sua Nota Tem Valor: Aplicativo "Sua Nota Tem Valor Ceara" disponível no Play Store e App Store
9. Sistema de Comércio Exterior Siscox 2.0 - A nova versão permite o envio virtual da Declaração de Importação (DI) para os postos fiscais, não sendo mais necessário o deslocamento físico à unidade fazendária, além de ser possível emitir DAES de ICMS e Fecop.
10. Sistema de Credenciamento de Regime Especial de Tributação
11. Migração de consultas e serviços em ASP para java, entre eles emissão e validação de Certidão Negativa e Certidão de Regularidade
12. Chatbot no site da SEFAZ
13. Lançamento do REFIS 2020 - ICMS e IPVA em 21/09
14. Novo sistema para consulta a legislação tributária - SEFAZ LEGIS
15. Agendamento para atendimento presencial

16- CEDIN: Implantamos a ferramenta Tramita em fevereiro/2020. Essa ferramenta disponibiliza diversos serviços ao cidadão, assim como a ferramenta VIPRO já disponibilizava, mas com a diferença de ser mais robusta, de alto desempenho e facilmente escalável. Já foram migrados do VIPRO para o Tramita 147 (cento e quarenta e sete) Ação 10396: Aquis. de ferramentas e modelos de gestão visando a otimização dos processos e serviços a serem disponibil. a sociedade.

Implantamos a ferramenta Tramita em fevereiro/2020. Essa ferramenta disponibiliza diversos serviços ao cidadão, assim como a ferramenta VIPRO já disponibilizava, mas com a diferença de ser mais robusta, de alto desempenho e facilmente escalável. Migrados do VIPRO para o Tramita 147 (cento e quarenta e sete) serviços que impactam o cidadão.

Em relação a Ação 10401 (Adequação do parque tecnológico) os projetos foram concluídos:

1. Contratação e Implantação de Servidores Hiperconvergentes (Contrato 52/2019);
2. Contratação e Implantação de licenças Microsoft Windows e Migração do Active Directory (Contrato 047/2019);
3. Implantação de Fibras nas Unidades da SEFAZ (Contrato 070/2018);
4. Aquisição de Computadores de alto desempenho (Contrato 001/2020);
5. Contratação e Implantação de Switches Sede II (Contrato 013/2020);
6. Contratação e Distribuição do Office 365 (Contrato 030/2020);
7. Contratação de serviços especializados em produtos das plataformas Red Hat Enterprise, JBOSS Enterprise Middleware e Red Hat Cloud Suite, e fornecimento de software (Contrato 034/2020);
8. Contratação de solução de backup (Contrato 044/2020);
9. Contratação de serviços de teste de invasão (Contrato 046/2020).
10. CEDIN- Aquis. de serviços de tecnologia da informação e comunicação, contratação de consultorias para a atualização dos processos, equipamentos, ferramentas e sistemas.

Feito mapeamento e virtualiz. dos processos da Assessoria Jurídica e da Coordenadoria de Gestão Financeira. 12 processos virtualizados das 2 áreas.

## **Matriz de Problemas/Riscos**

Nenhum registro de Problemas/Riscos.

## **ENTREGA PRIORITÁRIA: OBRIGAÇÃO TRIBUTÁRIA SIMPLIFICADA**

**Definição:** Consolidação e simplificação das normas e leis tributárias para reduzir a grande quantidade de diplomas normativos que dificultam o entendimento das regras tributárias pelos auditores e contribuintes.

**Unidade de medida:** Número Absoluto



**Execução Física Regionalizada**

Região	Programado do Ano (A)	Jan - Mar (B)	Jan - Jun (C)	Jan - Set (D)	Jan - Dez (E)	% Exec. Acumulado (E)/(A)
15 - ESTADO DO CEARÁ	2	0	0	0	0	0,00
<b>TOTAL</b>	<b>2</b>	<b>0</b>	<b>0</b>	<b>0</b>	<b>0</b>	<b>0,00</b>

**Execução orçamentária/financeira (por Órgão Executor)**

Órgão Executor	Lei+Créditos (A)	Empenhado (B)	Pago (C)	% Empenho (B/A)	% Pago (C/A)
SEFAZ	1.000,00	0,00	0,00	0,00	0,00
<b>TOTAL</b>	<b>1.000,00</b>	<b>0,00</b>	<b>0,00</b>	<b>0,00</b>	<b>0,00</b>

**Execução orçamentária/financeira (por Fonte de Recursos)**

Fonte	Lei+Créditos (A)	Empenhado (B)	Pago (C)	% Empenho (B/A)	% Pago (C/A)
00 - RECURSOS ORDINÁRIOS	1.000,00	0,00	0,00	0,00	0,00
<b>TOTAL</b>	<b>1.000,00</b>	<b>0,00</b>	<b>0,00</b>	<b>0,00</b>	<b>0,00</b>

**O que foi concluído no Período (Entregas Efetivas)**

Órgão Responsável: SEFAZ

Nenhum registro de Entregas Efetivas.

**Resumo para Consulta Pública**

Órgão Responsável: SEFAZ

Relativamente à consolidação das obrigações acessórias, trata-se da elaboração do Livro III do novo Regulamento do ICMS. Conforme informado para a Administração Superior, o próximo livro a ser elaborado será o IV (fiscalização, penalidades e consulta). Quanto ao livro III, em razão do quantitativo de pessoal todo o cronograma de elaboração do novo RICMS mudou. O referido livro somente será possível com brevidade caso haja a contratações que possam dar apoio exclusivo à elaboração dos textos. Fase de contratação do consultor.

**Matriz de Problemas/Riscos**

Nenhum registro de Problemas/Riscos.

**INICIATIVA:** 231.1.02 - Qualificação física e tecnológica da prestação dos serviços fazendários.

**ENTREGA PRIORITÁRIA: UNIDADE FAZENDÁRIA ESTRUTURADA**

**Definição:** Reforma das unidades fazendárias para melhorar as condições estruturais, incorporar condições de acessibilidade e dar maior conforto à sociedade que usa estas unidades.

**Unidade de medida:** Número Absoluto

**Execução Física Regionalizada**

Região	Programado do Ano (A)	Jan - Mar (B)	Jan - Jun (C)	Jan - Set (D)	Jan - Dez (E)	% Exec. Acumulado (E)/(A)
15 - ESTADO DO CEARÁ	2	0	0	0	0	0,00
<b>TOTAL</b>	<b>2</b>	<b>0</b>	<b>0</b>	<b>0</b>	<b>0</b>	<b>0,00</b>

**Execução orçamentária/financeira (por Órgão Executor)**

Órgão Executor	Lei+Créditos (A)	Empenhado (B)	Pago (C)	% Empenho (B/A)	% Pago (C/A)
SEFAZ	618.563,00	348.260,90	348.260,90	56,30	56,30
<b>TOTAL</b>	<b>618.563,00</b>	<b>348.260,90</b>	<b>348.260,90</b>	<b>56,30</b>	<b>56,30</b>



**Execução orçamentária/financeira (por Fonte de Recursos)**

Fonte	Lei+Créditos (A)	Empenhado (B)	Pago (C)	% Empenho (B/A)	% Pago (C/A)
00 - RECURSOS ORDINÁRIOS	618.563,00	348.260,90	348.260,90	56,30	56,30
<b>TOTAL</b>	<b>618.563,00</b>	<b>348.260,90</b>	<b>348.260,90</b>	<b>56,30</b>	<b>56,30</b>

**O que foi concluído no Período (Entregas Efetivas)**

Órgão Responsável: SEFAZ

Nenhum registro de Entregas Efetivas.

**Resumo para Consulta Pública**

Órgão Responsável: SEFAZ

No período de Janeiro a Setembro de 2020, foram executados os serviços referentes ao Contrato nº 019/2018, cujo objeto é REFORMA E AMPLIAÇÃO PARA A CONCLUSÃO DO EDIFÍCIO SEDE II SEFAZ. Os serviços foram finalizados em 18/09/2020 (Termo de Recebimento Provisório em anexo). Foi feito aditivo no valor de R\$ 12.977,52 (cópia em anexo) com valor total da reforma em R\$ 1.905.518,70

O Decreto nº 33.521, de 21 de março de 2020, em seu artigo 1º §1ª suspendeu temporariamente as obras públicas a partir de 21 de março de 2020.

Relacionado a ação 10408 Reequipamento dos postos fiscais e células de execução - não houve aquisição ou distribuição de material permanente devido à Resolução do COGERF nº 07/2020 que instituiu o Plano de Contingência de Gastos.

**Matriz de Problemas/Riscos**

Nenhum registro de Problemas/Riscos.

**INICIATIVA:** 231.1.03 - Expansão da formação para o exercício da cidadania em relação fisco estadual.

**ENTREGA PRIORITÁRIA: PESSOA CAPACITADA**

**Definição:** Capacitação para professores e servidores públicos com foco na ampliação da rede de disseminadores em educação fiscal e formação para o exercício da cidadania para o público participante.

**Unidade de medida:** Número Absoluto

**Execução Física Regionalizada**

Região	Programado do Ano (A)	Jan - Mar (B)	Jan - Jun (C)	Jan - Set (D)	Jan - Dez (E)	% Exec. Acumulado (E)/(A)
01 - CARIRI	500	0	0	0	0	0,00
03 - GRANDE FORTALEZA	2.000	78	78	78	78	3,90
05 - LITORAL NORTE	500	0	0	0	0	0,00
11 - SERTÃO DE SOBRAL	500	0	0	0	0	0,00
15 - ESTADO DO CEARÁ	0	0	1.580	2.141	2.141	0,00
<b>TOTAL</b>	<b>3.500</b>	<b>78</b>	<b>1.658</b>	<b>2.219</b>	<b>2.219</b>	<b>63,40</b>

**Execução orçamentária/financeira (por Órgão Executor)**

Órgão Executor	Lei+Créditos (A)	Empenhado (B)	Pago (C)	% Empenho (B/A)	% Pago (C/A)
SEFAZ	1.000,00	0,00	0,00	0,00	0,00
<b>TOTAL</b>	<b>1.000,00</b>	<b>0,00</b>	<b>0,00</b>	<b>0,00</b>	<b>0,00</b>

**Execução orçamentária/financeira (por Fonte de Recursos)**

Fonte	Lei+Créditos (A)	Empenhado (B)	Pago (C)	% Empenho (B/A)	% Pago (C/A)
00 - RECURSOS ORDINÁRIOS	1.000,00	0,00	0,00	0,00	0,00
<b>TOTAL</b>	<b>1.000,00</b>	<b>0,00</b>	<b>0,00</b>	<b>0,00</b>	<b>0,00</b>

**O que foi concluído no Período (Entregas Efetivas)**

Órgão Responsável: SEFAZ

- 2.219 pessoas capacitadas no terceiro trimestre
- 78 pessoas capacitadas no primeiro Trimestre
- 1658 pessoas capacitadas no segundo trimestre

**Resumo para Consulta Pública**

Órgão Responsável: SEFAZ

Realizados três ações de capacitação no período de julho a setembro: Curso Educação Fiscal e Cidadania (parceria com a Escola de Gestão Pública - EGP), modalidade a distância com 458 aprovados; Curso de Formação para o NAF - Módulo Sefaz, modalidade virtual, com 58 aprovados; Formação preparatória para oficinas de educação fiscal (CREDE 03) com 45 participantes, modalidade virtual. No total foram 561 participantes no período e 2.219 pessoas capacitadas no ano de 2020, perfazendo 63% da meta.

**Matriz de Problemas/Riscos**

Nenhum registro de Problemas/Riscos.

**INICIATIVA:** 231.1.04 - Promoção da cidadania fiscal dos participantes do programa quanto à importância da emissão de documentos fiscais.

**ENTREGA PRIORITÁRIA: EVENTO REALIZADO**

**Definição:** Realização de eventos para os participantes do programa de estímulo à emissão de documentos fiscais com o objetivo de sensibilizar quanto a importância participação e do controle social e do seu impacto para a gestão dos recursos públicos.

**Unidade de medida:** Número Absoluto

**Execução Física Regionalizada**

Região	Programado do Ano (A)	Jan - Mar (B)	Jan - Jun (C)	Jan - Set (D)	Jan - Dez (E)	% Exec. Acumulado (E)/(A)
01 - CARIRI	1	0	0	0	0	0,00
03 - GRANDE FORTALEZA	0	2	2	2	2	0,00
04 - LITORAL LESTE	1	0	0	0	0	0,00
08 - SERRA DA IBIAPABA	1	0	0	0	0	0,00
11 - SERTÃO DE SOBRAL	1	0	0	0	0	0,00
15 - ESTADO DO CEARÁ	0	0	1	4	4	0,00
<b>TOTAL</b>	<b>4</b>	<b>2</b>	<b>3</b>	<b>6</b>	<b>6</b>	<b>150,00</b>

**Execução orçamentária/financeira (por Órgão Executor)**

Órgão Executor	Lei+Créditos (A)	Empenhado (B)	Pago (C)	% Empenho (B/A)	% Pago (C/A)
SEFAZ	50.000,00	0,00	0,00	0,00	0,00
<b>TOTAL</b>	<b>50.000,00</b>	<b>0,00</b>	<b>0,00</b>	<b>0,00</b>	<b>0,00</b>

**Execução orçamentária/financeira (por Fonte de Recursos)**

Fonte	Lei+Créditos (A)	Empenhado (B)	Pago (C)	% Empenho (B/A)	% Pago (C/A)
00 - RECURSOS ORDINÁRIOS	50.000,00	0,00	0,00	0,00	0,00
<b>TOTAL</b>	<b>50.000,00</b>	<b>0,00</b>	<b>0,00</b>	<b>0,00</b>	<b>0,00</b>

**O que foi concluído no Período (Entregas Efetivas)**

Órgão Responsável: SEFAZ

- Realizada a Oficina de Inovação em Educação Fiscal em parceria com o Laboratório de Inovação e Dados
- Realizado o 3º Seminário de Educação Fiscal do Cariri, modalidade a distância, promovido em parceria com a Universidade Federal do Cariri e Receita Federal
- Realizados 2 eventos presenciais no primeiro trimestre
- Realizados 7 edições do Evento Virtual Engaja Cidadão para todo o Estado do Ceará sendo em Youtube e Instagram

**Resumo para Consulta Pública**

Órgão Responsável: SEFAZ

Os Programas de Educação Fiscal e Sua Nota Tem Valor continuam atuando na realização de eventos virtuais, em função da pandemia de Covid-19. No período de julho a setembro foi dada continuidade ao Circuito de Lives Engaja Cidadão que atingiu um engajamento das redes sociais de 7.926 visualizações no somatório de acessos no Youtube e Instagram, nas 7 edições realizadas. Também aconteceu o 3º Seminário de Educação Fiscal do Cariri, modalidade a distância, promovido em parceria com a Universidade Federal do Cariri e Receita Federal. E por último, foi realizada a Oficina de Inovação em Educação Fiscal em parceria com o Laboratório de Inovação e Dados - Iris, reunindo diversos representantes da área pública e privada. Assim, em 2020 já foram realizados 6 (seis) eventos de educação fiscal. Desta maneira, a meta de 4 eventos para o ano foi superada em 50%.

**Matriz de Problemas/Riscos**

Nenhum registro de Problemas/Riscos.

**ENTREGA PRIORITÁRIA: PRÊMIO CONCEDIDO**

**Definição:** Refere-se à concessão de prêmios por rateio e sorteios no âmbito do Programa Sua Nota Tem Valor com o propósito de conscientizar a população sobre a importância de pedir cupons e notas fiscais, estimular a participação de todos no controle e aplicação de recursos públicos e oferecer um espaço onde o cidadão pode acompanhar suas compras, consultar suas notas, ganhar prêmios e ainda ajudar quem mais precisa.

**Unidade de medida:** Número Absoluto

**Execução Física Regionalizada**

Região	Programado do Ano (A)	Jan - Mar (B)	Jan - Jun (C)	Jan - Set (D)	Jan - Dez (E)	% Exec. Acumulado (E)/(A)
-						
<b>TOTAL</b>	-	-	-	-	-	

**Execução orçamentária/financeira (por Órgão Executor)**

Esta entrega não possui recursos financeiros programados e executados no período de referência.

**Execução orçamentária/financeira (por Fonte de Recursos)**

Esta entrega não possui recursos financeiros programados e executados no período de referência.

**O que foi concluído no Período (Entregas Efetivas)**

Órgão Responsável: SEFAZ

Nenhum registro de Entregas Efetivas.

**Resumo para Consulta Pública**

Órgão Responsável: SEFAZ

Os Programas de Educação Fiscal e Sua Nota Tem Valor continuam atuando na realização de eventos virtuais, em função da pandemia de Covid-19. No período de julho a setembro foi dada continuidade ao Circuito de Lives Engaja Cidadão que atingiu um engajamento das redes sociais de 7.926 visualizações no somatório de acessos no Youtube e Instagram, nas 7 edições realizadas. Também aconteceu o 3º Seminário de Educação Fiscal do Cariri, modalidade a distância, promovido em parceria com a Universidade Federal do Cariri e Receita Federal. E por último, foi realizada a Oficina de Inovação em Educação Fiscal em parceria com o Laboratório de Inovação e Dados - Iris, reunindo diversos representantes da área pública e privada. Assim, em 2020 já foram realizados 6 (seis) eventos de educação fiscal. Desta maneira, a meta de 4 eventos para o ano foi superada em 50%.

**Matriz de Problemas/Riscos**

Nenhum registro de Problemas/Riscos.

**INICIATIVA:** 231.1.05 - Promoção da prestação dos processos e serviços fazendários.

**ENTREGA PRIORITÁRIA:** UNIDADE FAZENDÁRIA MANTIDA

**Definição:** Prover as unidades fazendárias de recursos humanos (servidores e terceirizados), manutenção e funcionamento das unidades fazendárias visando um atendimento de qualidade à sociedade.

**Unidade de medida:** Número Absoluto

**Execução Física Regionalizada**

Região	Programado do Ano (A)	Jan - Mar (B)	Jan - Jun (C)	Jan - Set (D)	Jan - Dez (E)	% Exec. Acumulado (E)/(A)
01 - CARIRI	8	0	0	0	0	0,00
02 - CENTRO SUL	2	0	0	0	0	0,00
03 - GRANDE FORTALEZA	12	0	0	0	0	0,00
04 - LITORAL LESTE	2	0	0	0	0	0,00
05 - LITORAL NORTE	2	0	0	0	0	0,00
06 - LITORAL OESTE / VALE DO CURU	1	0	0	0	0	0,00
08 - SERRA DA IBIAPABA	3	0	0	0	0	0,00
09 - SERTÃO CENTRAL	1	0	0	0	0	0,00
10 - SERTÃO DE CANINDÉ	1	0	0	0	0	0,00
11 - SERTÃO DE SOBRAL	1	0	0	0	0	0,00
12 - SERTÃO DOS CRATEÚS	1	0	0	0	0	0,00
13 - SERTÃO DOS INHAMUNS	2	0	0	0	0	0,00
14 - VALE DO JAGUARIBE	4	0	0	0	0	0,00
<b>TOTAL</b>	<b>40</b>	<b>0</b>	<b>0</b>	<b>0</b>	<b>0</b>	<b>0,00</b>

**Execução orçamentária/financeira (por Órgão Executor)**

Órgão Executor	Lei+Créditos (A)	Empenhado (B)	Pago (C)	% Empenho (B/A)	% Pago (C/A)
SEFAZ	607.130.130,90	447.658.770,09	438.276.997,44	73,73	72,19
<b>TOTAL</b>	<b>607.130.130,90</b>	<b>447.658.770,09</b>	<b>438.276.997,44</b>	<b>73,73</b>	<b>72,19</b>

**Execução orçamentária/financeira (por Fonte de Recursos)**

Fonte	Lei+Créditos (A)	Empenhado (B)	Pago (C)	% Empenho (B/A)	% Pago (C/A)
00 - RECURSOS ORDINÁRIOS	607.130.130,90	447.658.770,09	438.276.997,44	73,73	72,18
<b>TOTAL</b>	<b>607.130.130,90</b>	<b>447.658.770,09</b>	<b>438.276.997,44</b>	<b>73,73</b>	<b>72,19</b>

**O que foi concluído no Período (Entregas Efetivas)**

Órgão Responsável: SEFAZ

Nenhum registro de Entregas Efetivas.

**Resumo para Consulta Pública**

Órgão Responsável: SEFAZ

Aposentadorias : de janeiro a setembro de 2020 99 servidores aposentados.

A última mudança de estrutura foi em 27 de fevereiro de 2020, com o Decreto nº 33.488/2020 e permaneceu uma folha de pagamento referente a 1125 servidores ativos até setembro.

**Matriz de Problemas/Riscos**

Nenhum registro de Problemas/Riscos.

**PROGRAMA**

**232 - MODERNIZAÇÃO DA GESTÃO FISCAL**

**ÓRGÃO GESTOR:** SEFAZ

**OBJETIVO:** Aperfeiçoar e modernizar a gestão fiscal, contábil, financeira e patrimonial de modo a contribuir para a sustentabilidade fiscal e a integração dos fiscos.

**PÚBLICO ALVO:** Contribuinte

**INICIATIVA:** 232.1.01 - Expansão do processo de Governança Fazendária e Transparência Fiscal como instrumento para alcance efetivo dos resultados estratégicos.

**ENTREGA PRIORITÁRIA:** PROCESSO DE GOVERNANÇA QUALIFICADO

**Definição:** Melhoria, institucionalização e automação de processos de gestão dos riscos institucionais, gestão de projetos, sistema de ética, programa de responsabilidade socioambiental, contratação e gestão de conhecimento.

**Unidade de medida:** Número Absoluto

**Execução Física Regionalizada**

Região	Programado do Ano (A)	Jan - Mar (B)	Jan - Jun (C)	Jan - Set (D)	Jan - Dez (E)	% Exec. Acumulado (E)/(A)
03 - GRANDE FORTALEZA	0	0	8	8	8	0,00
15 - ESTADO DO CEARÁ	4	0	0	0	0	0,00
<b>TOTAL</b>	<b>4</b>	<b>0</b>	<b>8</b>	<b>8</b>	<b>8</b>	<b>200,00</b>

**Execução orçamentária/financeira (por Órgão Executor)**

Órgão Executor	Lei+Créditos (A)	Empenhado (B)	Pago (C)	% Empenho (B/A)	% Pago (C/A)
SEFAZ	4.160.555,00	1.253.461,26	1.130.215,92	30,13	27,17
<b>TOTAL</b>	<b>4.160.555,00</b>	<b>1.253.461,26</b>	<b>1.130.215,92</b>	<b>30,13</b>	<b>27,17</b>

**Execução orçamentária/financeira (por Fonte de Recursos)**

Fonte	Lei+Créditos (A)	Empenhado (B)	Pago (C)	% Empenho (B/A)	% Pago (C/A)
48 - OPERAÇÕES DE CRÉDITO EXTERNAS - TESOURO/BID	4.160.555,00	1.253.461,26	1.130.215,92	30,12	27,16
<b>TOTAL</b>	<b>4.160.555,00</b>	<b>1.253.461,26</b>	<b>1.130.215,92</b>	<b>30,13</b>	<b>27,17</b>

**O que foi concluído no Período (Entregas Efetivas)**

Órgão Responsável: SEFAZ

- 8 processos foram implantados no segundo trimestre

**Resumo para Consulta Pública**

Órgão Responsável: SEFAZ

-Em relação a ação 10516- Desenvolvimento da Gestão de Pessoas e do Conhecimento:GECON: Termo de Referência para contratação de empresa para cursos EAD em elaboração.

-Em relação a ação Aperfeiçoamento dos Instrumentos de Gestão fazendária :

1- Realizada a revisão de indicadores e metas para 2020 com o objetivo de acompanhar e servir de base para a execução da Estratégia da SEFAZ até o fim do ano ;

2- Realizada a Reunião de Avaliação da Estratégia com a presença de todos os Secretários e Coordenadores da SEFAZ, cujo objetivo foi alinhar o curso das ações para que tenhamos êxito no alcance da estratégia estabelecida;

3-Implantação do Gabinete Virtual, ferramenta de monitoramento que é um painel que tem o objetivo de resumir o acompanhamento da estratégia da SEFAZ desdobrada para todas as unidades .

**Matriz de Problemas/Riscos**

Nenhum registro de Problemas/Riscos.

**ENTREGA PRIORITÁRIA:** SOLUÇÃO TECNOLÓGICA IMPLANTADA

**Definição:** Adoção do modelo de nuvem, evolução da plataforma de aplicações legadas, desenvolvimento de aplicações de retaguarda e móvel, implantação de metodologia de desenvolvimento e qualidade de software e implantação de big data.

**Unidade de medida:** Número Absoluto

**Execução Física Regionalizada**

Região	Programado do Ano (A)	Jan - Mar (B)	Jan - Jun (C)	Jan - Set (D)	Jan - Dez (E)	% Exec. Acumulado (E)/(A)
03 - GRANDE FORTALEZA	0	0	3	4	4	0,00
15 - ESTADO DO CEARÁ	12	0	0	0	0	0,00
<b>TOTAL</b>	<b>12</b>	<b>0</b>	<b>3</b>	<b>4</b>	<b>4</b>	<b>33,33</b>

**Execução orçamentária/financeira (por Órgão Executor)**

Órgão Executor	Lei+Créditos (A)	Empenhado (B)	Pago (C)	% Empenho (B/A)	% Pago (C/A)
SEFAZ	23.499.739,00	12.988.799,37	12.704.491,37	55,27	54,06
<b>TOTAL</b>	<b>23.499.739,00</b>	<b>12.988.799,37</b>	<b>12.704.491,37</b>	<b>55,27</b>	<b>54,06</b>

**Execução orçamentária/financeira (por Fonte de Recursos)**

Fonte	Lei+Créditos (A)	Empenhado (B)	Pago (C)	% Empenho (B/A)	% Pago (C/A)
00 - RECURSOS ORDINÁRIOS	200.000,00	0,00	0,00	0,00	0,00
48 - OPERAÇÕES DE CRÉDITO EXTERNAS - TESOIRO/BID	23.299.739,00	12.988.799,37	12.704.491,37	55,74	54,52
<b>TOTAL</b>	<b>23.499.739,00</b>	<b>12.988.799,37</b>	<b>12.704.491,37</b>	<b>55,27</b>	<b>54,06</b>

**O que foi concluído no Período (Entregas Efetivas)**

Órgão Responsável: SEFAZ

- Aplicativo Mobile IPVA: Aplicativo "Meu IPVA" disponível no Play Store e App Store
- Desenvolvimento do Sistema de Gestão de Terceirizados - SGT
- Publicação do Aplicativo Mobile Sua Nota Tem Valor: Aplicativo "Sua Nota Tem Valor Ceara" disponível no Play Store e App Store
- Sistema de Controle de metas dos servidores

**Resumo para Consulta Pública**

Órgão Responsável: SEFAZ

Em relação a Ação 10540 (PROFISCO II- Atualização da plataforma tecnológica), as seguintes ferramentas e/ou processos para atualização tecnológica foram implantadas ou estão em andamento:

1. Publicação do Aplicativo Mobile IPVA: Aplicativo "Meu IPVA" disponível no Play Store e App Store;
2. Contratação em andamento da solução Big Data Sefaz: Elaboração da SDP - Solicitação de Proposta
3. Projeto de Governança de dados em andamento.
4. Publicação do Aplicativo Mobile Sua Nota Tem Valor: Aplicativo "Sua Nota Tem Valor Ceara" disponível no Play Store e App Store;
5. Desenvolvimento interno do Sistema de Gestão de Terceirizados - SGT;
6. Serviço do Chatbot no site da SEFAZ na nuvem;
7. Implantação do processo de controle de metas dos servidores.

**Matriz de Problemas/Riscos**

Nenhum registro de Problemas/Riscos.

**INICIATIVA:** 232.1.02 - Qualificação do processo de Administração Tributária e Contencioso Fiscal para o fortalecimento da Gestão Fiscal no que tange à Receita.

**ENTREGA PRIORITÁRIA: SOLUÇÃO TECNOLÓGICA IMPLANTADA**

**Definição:** Implantação de sistemas e ferramenta da legislação tributária, sistema de controle de benefícios fiscais, sistema de apuração de fraude fiscal, inteligência fiscal e de combate ao crime contra a ordem tributária (análise virtual de dados, solução integrada de indexação, resolução de identidades e investigação digital forense).



Unidade de medida: Número Absoluto

**Execução Física Regionalizada**

Região	Programado do Ano (A)	Jan - Mar (B)	Jan - Jun (C)	Jan - Set (D)	Jan - Dez (E)	% Exec. Acumulado (E)/(A)
15 - ESTADO DO CEARÁ	1	0	0	0	0	0,00
<b>TOTAL</b>	<b>1</b>	<b>0</b>	<b>0</b>	<b>0</b>	<b>0</b>	<b>0,00</b>

**Execução orçamentária/financeira (por Órgão Executor)**

Órgão Executor	Lei+Créditos (A)	Empenhado (B)	Pago (C)	% Empenho (B/A)	% Pago (C/A)
SEFAZ	12.087.250,00	6.281.662,93	6.281.657,43	51,97	51,97
<b>TOTAL</b>	<b>12.087.250,00</b>	<b>6.281.662,93</b>	<b>6.281.657,43</b>	<b>51,97</b>	<b>51,97</b>

**Execução orçamentária/financeira (por Fonte de Recursos)**

Fonte	Lei+Créditos (A)	Empenhado (B)	Pago (C)	% Empenho (B/A)	% Pago (C/A)
48 - OPERAÇÕES DE CRÉDITO EXTERNAS - TESOURO/BID	12.087.250,00	6.281.662,93	6.281.657,43	51,96	51,96
<b>TOTAL</b>	<b>12.087.250,00</b>	<b>6.281.662,93</b>	<b>6.281.657,43</b>	<b>51,97</b>	<b>51,97</b>

**O que foi concluído no Período (Entregas Efetivas)**

Órgão Responsável: SEFAZ

Nenhum registro de Entregas Efetivas.

**Resumo para Consulta Pública**

Órgão Responsável: SEFAZ

No que diz respeito à implantação do sistema simplificado de cadastro de contribuintes, essa iniciativa já foi concluída. Atualmente, as pessoas físicas ou jurídicas obrigadas à inscrição no CGF deverão requerer seu cadastro eletronicamente, pelo site da Rede Nacional para Simplificação do Registro e da Legalização de Empresas e Negócios (REDESIM), no sítio eletrônico [www.jucec.ce.gov.br](http://www.jucec.ce.gov.br).

Relativamente à consolidação das obrigações acessórias, que está contida na ação "Publicação de livros para atualização das normas tributárias...", trata-se da elaboração do Livro III do novo Regulamento do ICMS. Conforme informado para a Administração Superior, o próximo livro a ser elaborado será o IV (fiscalização, penalidades e consulta). A elaboração do livro está em andamento, porém, a sua conclusão dependerá da definição de regras específicas relacionadas ao CAF-e. Quanto ao livro III, em razão do desfalque da equipe da CECOM em virtude de aposentadorias, todo o cronograma de elaboração do novo RICMS mudou. O referido livro somente será possível com brevidade caso novas contratações para dar apoio exclusivo à elaboração do texto. Estamos na fase de contratação do consultor.

No que tange à implantação de um sistema de consulta e divulgação da legislação tributária, nesse período, realizamos estudos no sentido de verificar qual a melhor ferramenta. Ao final, o Coordenador da COTRI solicitou a elaboração de TR voltado à aquisição de ferramenta similar à utilizada pela Procuradoria-Geral do Rio Grande do Sul, disponível em <http://sid.pge.rs.gov.br/NXT/gateway.dll?f=templates&fn=default.htm&vid=W:OM>. Nesse meio tempo, surgiu a possibilidade de que fosse adotada solução interna para viabilizar a ação. Conseguimos iniciar uma POC (Prova de Conceito) com a ferramenta ORBIT, todavia, com a chegada da pandemia, tivemos que suspendê-la. A previsão de retomada é para o próximo trimestre. De modo a tornar mais eficiente a execução da ação, foi solicitado pelo Coordenador que os dois processos (TR aquisição de ferramenta externa / conclusão da POC) fossem encaminhados em paralelo. Atualmente, o Alfresco está sendo aprimorado, de modo a permitir uma consulta ágil e eficiente à legislação tanto pelo público interno quanto externo. A previsão de entrega da primeira versão, com aprimoramentos iniciais, é até o final do mês de julho.

Em relação a Modernização das tecnologias de fiscalização e inteligência fiscal forma emitidas todas as ordens de serviço para implantação da solução, com status atual de 70%, ambiente de software instalado em Desenvolvimento e Produção. No momento está sendo construída as principais cargas de dados (ETL) na solução Cadastro, Ipvá, Pidec, Sipaj, Nf-e, CF-e, CAF, DTE, RECEITA, SPED.

Sobre a iniciativa 231.1.02 (Contencioso Fiscal): Encontram-se tramitando no PATE, 76 processos. 15 processos estão na Secat para serem intimados, 32 para informação do crédito tributário; 21 processos na Célula de Julgamento de 1ª instância e 08 processos na 2ª instância (CEAPRO). Na fase atual estamos verificando o cumprimento dos parâmetros definidos no escopo do projeto e da legislação e fazendo as correções e ajustes necessários com a equipe técnica.



**Matriz de Problemas/Riscos**

Nenhum registro de Problemas/Riscos.

**ENTREGA PRIORITÁRIA: PROCESSO AUTOMATIZADO**

**Definição:** Automação e implantação dos processos de gestão dívida ativa e execução fiscal, atendimento, ressarcimento de ICMS, IPVA, ITCD e Taxas.

**Unidade de medida:** Número Absoluto

**Execução Física Regionalizada**

Região	Programado do Ano (A)	Jan - Mar (B)	Jan - Jun (C)	Jan - Set (D)	Jan - Dez (E)	% Exec. Acumulado (E)/(A)
-						
<b>TOTAL</b>	-	-	-	-	-	

**Execução orçamentária/financeira (por Órgão Executor)**

Órgão Executor	Lei+Créditos (A)	Empenhado (B)	Pago (C)	% Empenho (B/A)	% Pago (C/A)
SEFAZ	25.871.891,00	1.013.212,91	843.179,66	3,92	3,26
<b>TOTAL</b>	<b>25.871.891,00</b>	<b>1.013.212,91</b>	<b>843.179,66</b>	<b>3,92</b>	<b>3,26</b>

**Execução orçamentária/financeira (por Fonte de Recursos)**

Fonte	Lei+Créditos (A)	Empenhado (B)	Pago (C)	% Empenho (B/A)	% Pago (C/A)
00 - RECURSOS ORDINÁRIOS	200.000,00	0,00	0,00	0,00	0,00
48 - OPERAÇÕES DE CRÉDITO EXTERNAS - TESOIRO/BID	25.671.891,00	1.013.212,91	843.179,66	3,94	3,28
<b>TOTAL</b>	<b>25.871.891,00</b>	<b>1.013.212,91</b>	<b>843.179,66</b>	<b>3,92</b>	<b>3,26</b>

**O que foi concluído no Período (Entregas Efetivas)**

Órgão Responsável: SEFAZ

Nenhum registro de Entregas Efetivas.

**Resumo para Consulta Pública**

Órgão Responsável: SEFAZ

Em relação a ação de desenvolvimento de uma plataforma de atendimento automatizada para aquisição de plataforma de atendimento integrado multicanal, foi providenciado o processo pelo Sistema Tramita N°06645468/2020 para elaboração de edital para SBQC n°20200004, cujo objeto consiste na contratação de empresa especializada para consulta e serviço de otimização de atendimento.

Ação 10572: Implantação do modelo de atendimento com base na automação de processos e integração de sistemas.

O atendimento dos principais serviços da Sefaz, como ICMS, ITCD, IPVA, entre outros, foi automatizado através da disponibilização do chatbot ao cidadão.

**Matriz de Problemas/Riscos**

Nenhum registro de Problemas/Riscos.

**INICIATIVA: 232.1.03 - Qualificação do processo de Administração Financeira e Gasto Público.**

**ENTREGA PRIORITÁRIA: PROCESSO AUTOMATIZADO**

**Definição:** Revisão, melhoria e automação de processos da área de gestão financeira e gasto público para tornar a área mais eficiente, eliminando atividades operacionais e redundantes.

**Unidade de medida:** Número Absoluto

**Execução Física Regionalizada**

Região	Programado do Ano (A)	Jan - Mar (B)	Jan - Jun (C)	Jan - Set (D)	Jan - Dez (E)	% Exec. Acumulado (E)/(A)
-						
<b>TOTAL</b>	-	-	-	-	-	

**Execução orçamentária/financeira (por Órgão Executor)**

Órgão Executor	Lei+Créditos (A)	Empenhado (B)	Pago (C)	% Empenho (B/A)	% Pago (C/A)
SEFAZ	6.830.699,00	0,00	0,00	0,00	0,00
<b>TOTAL</b>	<b>6.830.699,00</b>	<b>0,00</b>	<b>0,00</b>	<b>0,00</b>	<b>0,00</b>

**Execução orçamentária/financeira (por Fonte de Recursos)**

Fonte	Lei+Créditos (A)	Empenhado (B)	Pago (C)	% Empenho (B/A)	% Pago (C/A)
00 - RECURSOS ORDINÁRIOS	200.000,00	0,00	0,00	0,00	0,00
48 - OPERAÇÕES DE CRÉDITO EXTERNAS - TESOURO/BID	6.630.699,00	0,00	0,00	0,00	0,00
<b>TOTAL</b>	<b>6.830.699,00</b>	<b>0,00</b>	<b>0,00</b>	<b>0,00</b>	<b>0,00</b>

**O que foi concluído no Período (Entregas Efetivas)**

Órgão Responsável: SEFAZ

Nenhum registro de Entregas Efetivas.

**Resumo para Consulta Pública**

Órgão Responsável: SEFAZ

01. Primeira fase do processo de seleção com apresentação de 02 (duas) propostas de Aviso de Manifestação de Interesse.
02. Início da 2a fase do processo com a Solicitação das Propostas - SDP.
03. Conclusão da 2a fase do processo com a Não Objeção do BID em relação a SDP. (Previsão de recebimento das Propostas até 10 de novembro de 2020).

**Matriz de Problemas/Riscos**

Nenhum registro de Problemas/Riscos.

**ENTREGA PRIORITÁRIA: SISTEMA DE GESTÃO IMPLANTADO**

**Definição:** Sistema contendo Automação do Fluxo de caixa e projeções econométricas; implantação de Sistema de gestão contábil e patrimonial do Estado; implantação do Sistema da Dívida Pública do Estado; implantação da Gestão de Custo.

**Unidade de medida:** Número Absoluto

**Execução Física Regionalizada**

Região	Programado do Ano (A)	Jan - Mar (B)	Jan - Jun (C)	Jan - Set (D)	Jan - Dez (E)	% Exec. Acumulado (E)/(A)
-						
<b>TOTAL</b>	-	-	-	-	-	

**Execução orçamentária/financeira (por Órgão Executor)**

Órgão Executor	Lei+Créditos (A)	Empenhado (B)	Pago (C)	% Empenho (B/A)	% Pago (C/A)
SEFAZ	1.371.030,00	150.634,00	150.634,00	10,99	10,99
<b>TOTAL</b>	<b>1.371.030,00</b>	<b>150.634,00</b>	<b>150.634,00</b>	<b>10,99</b>	<b>10,99</b>

**Execução orçamentária/financeira (por Fonte de Recursos)**

Fonte	Lei+Créditos (A)	Empenhado (B)	Pago (C)	% Empenho (B/A)	% Pago (C/A)
48 - OPERAÇÕES DE CRÉDITO EXTERNAS - TESOURO/BID	1.371.030,00	150.634,00	150.634,00	10,98	10,98
<b>TOTAL</b>	<b>1.371.030,00</b>	<b>150.634,00</b>	<b>150.634,00</b>	<b>10,99</b>	<b>10,99</b>

**O que foi concluído no Período (Entregas Efetivas)**

Órgão Responsável: SEFAZ

Nenhum registro de Entregas Efetivas.

**Resumo para Consulta Pública**

Órgão Responsável: SEFAZ

01. Primeira fase do processo de seleção com apresentação de 02 (duas) propostas de Aviso de Manifestação de Interesse.
02. Início da 2a fase do processo com a Solicitação das Propostas - SDP. (em elaboração)
03. Em relação à ação Acompanhamento, Monitoramento e Prestação de Contas do Profisco II (PROFISCO II- COMP. AVALIAÇÃO E MONIT. PROGRAMA), a SEFAZ possui ferramenta de extração de dados que permite a geração de relatórios de monitoramento e de prestação de contas.
04. Conclusão da 2a fase do processo de solicitação das propostas (SDP) com a Não Objeção do BID.

**Matriz de Problemas/Riscos**

Nenhum registro de Problemas/Riscos.

**TEMA**

**2.4 - PLANEJAMENTO E MODERNIZAÇÃO DA GESTÃO**

**PROGRAMA**

**241 - GOVERNANÇA INTERFEDERATIVA DAS REGIÕES**

**ÓRGÃO GESTOR:** SCIDADES

**OBJETIVO:** Ampliar a capacidade da gestão dos municípios do Estado do Ceará em termos de organização, planejamento e execução de funções públicas de interesse comum.

**PÚBLICO ALVO:** Gestões municipais, com ênfase em municípios das Regiões Metropolitanas de Fortaleza, Cariri e Sobral (RMF, RMC e RMS).

**INICIATIVA:** 241.1.01 - Promoção do planejamento urbano integrado das regiões metropolitanas.

**ENTREGA PRIORITÁRIA:** PLANO PUBLICADO

**Definição:** O plano publicado refere-se ao Plano de Desenvolvimento Urbano Integrado elaborado e entregue à Assembleia Legislativa para aprovação em lei.

**Unidade de medida:** Número Absoluto

**Execução Física Regionalizada**

Região	Programado do Ano (A)	Jan - Mar (B)	Jan - Jun (C)	Jan - Set (D)	Jan - Dez (E)	% Exec. Acumulado (E)/(A)
01 - CARIRI	1	0	0	0	0	0,00
<b>TOTAL</b>	<b>1</b>	<b>0</b>	<b>0</b>	<b>0</b>	<b>0</b>	<b>0,00</b>

**Execução orçamentária/financeira (por Órgão Executor)**

Esta entrega não possui recursos financeiros programados e executados no período de referência.

**Execução orçamentária/financeira (por Fonte de Recursos)**

Esta entrega não possui recursos financeiros programados e executados no período de referência.

**O que foi concluído no Período (Entregas Efetivas)**

Órgão Responsável: SCIDADES

Nenhum registro de Entregas Efetivas.

**Resumo para Consulta Pública**

Órgão Responsável: SCIDADES

A entrega Plano Publicado refere-se ao Plano de Desenvolvimento Urbano Integrado elaborado e entregue à Assembleia Legislativa para aprovação em lei. No período de janeiro a setembro/2020 não houve entrega. A Execução encontra-se Paralisada na Região do Cariri, com um percentual de 85%, que foi realizado anteriormente ao término do contrato. Na Região Metropolitana de Fortaleza, as atividades ficaram comprometidas, devido a paralisação e encerramento do contrato, com um percentual de 10% dos trabalhos realizados. As principais dificuldades se referem ao recente problema de disseminação do COVID-19, no Estado, bem como os decretos publicados pelo Governo do Ceará, que restringem a circulação de pessoas e aglomerações, bem como a celebração de novos Contratos, surge como um impedimento para que as atividades sejam realizadas ou retomadas. Após analisar a atual situação, foi verificada a impossibilidade de cumprir as entregas que foram programadas, devido vários decretos e prorrogação de sucessivos isolamento social causado pelo vírus SARS-Cov2, e o andamento da entrega para o ano de 2021.

**Matriz de Problemas/Riscos**

Nenhum registro de Problemas/Riscos.

**INICIATIVA:** 241.1.02 - Promoção do planejamento municipal.

**ENTREGA PRIORITÁRIA: PLANO PUBLICADO**

**Definição:** O plano publicado refere-se à elaboração e/ou revisão dos Planos Diretores Participativos (PDPs) nas regiões do Cariri e Grande Fortaleza e os demais planos urbanísticos ambientais.

**Unidade de medida:** Número Absoluto

**Execução Física Regionalizada**

Região	Programado do Ano (A)	Jan - Mar (B)	Jan - Jun (C)	Jan - Set (D)	Jan - Dez (E)	% Exec. Acumulado (E)/(A)
01 - CARIRI	1	0	0	0	0	0,00
<b>TOTAL</b>	<b>1</b>	<b>0</b>	<b>0</b>	<b>0</b>	<b>0</b>	<b>0,00</b>

**Execução orçamentária/financeira (por Órgão Executor)**

Órgão Executor	Lei+Créditos (A)	Empenhado (B)	Pago (C)	% Empenho (B/A)	% Pago (C/A)
SCIDADES	326.667,00	0,00	0,00	0,00	0,00
<b>TOTAL</b>	<b>326.667,00</b>	<b>0,00</b>	<b>0,00</b>	<b>0,00</b>	<b>0,00</b>

**Execução orçamentária/financeira (por Fonte de Recursos)**

Fonte	Lei+Créditos (A)	Empenhado (B)	Pago (C)	% Empenho (B/A)	% Pago (C/A)
00 - RECURSOS ORDINÁRIOS	326.667,00	0,00	0,00	0,00	0,00
<b>TOTAL</b>	<b>326.667,00</b>	<b>0,00</b>	<b>0,00</b>	<b>0,00</b>	<b>0,00</b>

**O que foi concluído no Período (Entregas Efetivas)**

Órgão Responsável: SCIDADES

Nenhum registro de Entregas Efetivas.

**Resumo para Consulta Pública**

Órgão Responsável: SCIDADES

A entrega Plano Publicado refere-se à elaboração e/ou revisão dos Planos Diretores Participativos (PDPs) nas regiões do Cariri e Grande Fortaleza e os demais planos urbanísticos ambientais. No período de janeiro a setembro/2020 não houve entrega. As principais dificuldades se referem à contratação de pessoal e ao recente problema de disseminação do COVID-19, no Estado, bem como os decretos publicados pelo Governo do Ceará, que restringem a circulação de pessoas e aglomerações, bem como a celebração de novos Contratos, surge como um impedimento para que as atividades sejam realizadas ou retomadas. Após analisar a atual situação, foi verificada a impossibilidade de cumprir as entregas que foram programadas, devido vários decretos e prorrogações de sucessivos isolamento social causado pelo vírus SARS-Cov2, e o adiamento da entrega para o ano de 2021.

**Matriz de Problemas/Riscos**

Nenhum registro de Problemas/Riscos.

**INICIATIVA:** 241.1.03 - Promoção da qualificação da gestão fiscal e tributária dos municípios.

**ENTREGA PRIORITÁRIA: CAPACITAÇÃO REALIZADA**

**Definição:** A capacitação refere-se ao treinamento de gestores e técnicos dos municípios em temas relacionados à gestão fiscal e tributária.

**Unidade de medida:** Número Absoluto

**Execução Física Regionalizada**

Região	Programado do Ano (A)	Jan - Mar (B)	Jan - Jun (C)	Jan - Set (D)	Jan - Dez (E)	% Exec. Acumulado (E)/(A)
-						
<b>TOTAL</b>	-	-	-	-	-	

**Execução orçamentária/financeira (por Órgão Executor)**

Órgão Executor	Lei+Créditos (A)	Empenhado (B)	Pago (C)	% Empenho (B/A)	% Pago (C/A)
SCIDADES	10.422,00	0,00	0,00	0,00	0,00
<b>TOTAL</b>	<b>10.422,00</b>	<b>0,00</b>	<b>0,00</b>	<b>0,00</b>	<b>0,00</b>

**Execução orçamentária/financeira (por Fonte de Recursos)**

Fonte	Lei+Créditos (A)	Empenhado (B)	Pago (C)	% Empenho (B/A)	% Pago (C/A)
00 - RECURSOS ORDINÁRIOS	10.422,00	0,00	0,00	0,00	0,00
<b>TOTAL</b>	<b>10.422,00</b>	<b>0,00</b>	<b>0,00</b>	<b>0,00</b>	<b>0,00</b>

**O que foi concluído no Período (Entregas Efetivas)**

Órgão Responsável: SCIDADES

Nenhum registro de Entregas Efetivas.

**Resumo para Consulta Pública**

Órgão Responsável: SCIDADES

A entrega Capacitação Realizada refere-se ao treinamento de gestores e técnicos dos municípios em temas relacionados à gestão fiscal e tributária. Não há meta prevista para 2020, apenas para 2021. É necessário fazer novo TR(Termo de Referência), para licitação e posterior contratação de consultoria. Devido ao recente problema de disseminação do COVID-19, no Estado; os decretos publicados pelo Governo do Ceará, que restringem a circulação de pessoas e aglomerações; bem como a celebração de novos Contratos, surge como um impedimento para que as atividades sejam realizadas. Após a analisar a atual situação, foi verificado a impossibilidade de cumprir essa entrega nesse ano, porém a possibilidade de cumpri-la no ano de 2021.

**Matriz de Problemas/Riscos**

Nenhum registro de Problemas/Riscos.

**INICIATIVA:** 241.1.04 - Promoção do controle social nas políticas públicas de desenvolvimento urbano nos municípios.

**ENTREGA PRIORITÁRIA: CONSELHO MANTIDO**

**Definição:** A entrega refere-se à manutenção do Conselho Estadual das Cidades do Ceará, a fim de possibilitar, em observância às diretrizes estabelecidas em seu Regimento Interno, a realização de reuniões ordinárias e reuniões extraordinárias do ConCidades, a realização de seminários regionais preparatórios para as conferências, a realização da Conferência estadual, dentre outras ações.

**Unidade de medida:** Número Absoluto

**Execução Física Regionalizada**

Região	Programado do Ano (A)	Jan - Mar (B)	Jan - Jun (C)	Jan - Set (D)	Jan - Dez (E)	% Exec. Acumulado (E)/(A)
03 - GRANDE FORTALEZA	1	0	0	0	0	0,00
<b>TOTAL</b>	<b>1</b>	<b>0</b>	<b>0</b>	<b>0</b>	<b>0</b>	<b>0,00</b>

**Execução orçamentária/financeira (por Órgão Executor)**

Órgão Executor	Lei+Créditos (A)	Empenhado (B)	Pago (C)	% Empenho (B/A)	% Pago (C/A)
SCIDADES	5.000,00	0,00	0,00	0,00	0,00
<b>TOTAL</b>	<b>5.000,00</b>	<b>0,00</b>	<b>0,00</b>	<b>0,00</b>	<b>0,00</b>

**Execução orçamentária/financeira (por Fonte de Recursos)**

Fonte	Lei+Créditos (A)	Empenhado (B)	Pago (C)	% Empenho (B/A)	% Pago (C/A)
00 - RECURSOS ORDINÁRIOS	5.000,00	0,00	0,00	0,00	0,00
<b>TOTAL</b>	<b>5.000,00</b>	<b>0,00</b>	<b>0,00</b>	<b>0,00</b>	<b>0,00</b>

**O que foi concluído no Período (Entregas Efetivas)**

Órgão Responsável: SCIDADES

Nenhum registro de Entregas Efetivas.

**Resumo para Consulta Pública**

Órgão Responsável: SCIDADES

A entrega Conselho Mantido refere-se à manutenção do Conselho Estadual das Cidades do Ceará, a fim de possibilitar, em observância às diretrizes estabelecidas em seu Regimento Interno, a realização de reuniões ordinárias e reuniões extraordinárias do ConCidades, a realização de seminários regionais preparatórios para as conferências, a realização da Conferência estadual, dentre outras ações. No período de janeiro a setembro/2020 não houve nenhuma atividade do conselho. As principais dificuldades se referem à não inclusão das ações de execução das iniciativas/entregas no contrato de gestão 2020/2021; falta de equipe técnica de recursos financeiros suficientes para ações planejadas; e ao surgimento da pandemia.

**Matriz de Problemas/Riscos**

Órgão Responsável	Momento	Âmbito	Problema/Risco	Probab.	Impacto	Farol
SCIDADES	Atual	EXECUÇÃO ORÇAMENTÁRIA / FINANCEIRA	Suplementação orçamentária	Alta	Alto	
SCIDADES	Atual	FATORES EXÓGENOS	Decretação de estado de emergência / calamidade pública	Alta	Alto	

**ENTREGA PRIORITÁRIA: ASSESSORIA REALIZADA**

**Definição:** Refere-se ao atendimento ao município por meio da realização de atividades voltadas para sensibilização das gestões municipais e da sociedade civil organizada, visando a criação dos conselhos municipais das cidades, prioritariamente nos municípios que compõem as regiões metropolitanas do Cariri, Fortaleza e Sobral e que ainda não tenham seus conselhos instituídos. As atividades consistem em seminários regionais para sensibilização, visitas às regiões e acompanhamentos à distância dos municípios com objetivo de orientar e tirar dúvidas.

**Unidade de medida:** Número Absoluto

**Execução Física Regionalizada**

Região	Programado do Ano (A)	Jan - Mar (B)	Jan - Jun (C)	Jan - Set (D)	Jan - Dez (E)	% Exec. Acumulado (E)/(A)
01 - CARIRI	2	0	0	0	0	0,00
11 - SERTÃO DE SOBRAL	3	0	0	0	0	0,00
<b>TOTAL</b>	<b>5</b>	<b>0</b>	<b>0</b>	<b>0</b>	<b>0</b>	<b>0,00</b>

**Execução orçamentária/financeira (por Órgão Executor)**

Órgão Executor	Lei+Créditos (A)	Empenhado (B)	Pago (C)	% Empenho (B/A)	% Pago (C/A)
SCIDADES	10.000,00	0,00	0,00	0,00	0,00
<b>TOTAL</b>	<b>10.000,00</b>	<b>0,00</b>	<b>0,00</b>	<b>0,00</b>	<b>0,00</b>

**Execução orçamentária/financeira (por Fonte de Recursos)**

Fonte	Lei+Créditos (A)	Empenhado (B)	Pago (C)	% Empenho (B/A)	% Pago (C/A)
00 - RECURSOS ORDINÁRIOS	10.000,00	0,00	0,00	0,00	0,00
<b>TOTAL</b>	<b>10.000,00</b>	<b>0,00</b>	<b>0,00</b>	<b>0,00</b>	<b>0,00</b>

**O que foi concluído no Período (Entregas Efetivas)**

Órgão Responsável: SCIDADES

Nenhum registro de Entregas Efetivas.

**Resumo para Consulta Pública**

Órgão Responsável: SCIDADES

A entrega Assessoria Realizada refere-se ao atendimento ao município por meio da realização de atividades voltadas para sensibilização das gestões municipais e da sociedade civil organizada, visando a criação dos conselhos municipais das cidades, prioritariamente nos municípios que compõem as regiões metropolitanas do Cariri, Fortaleza e Sobral e que ainda não tenham seus conselhos instituídos. As atividades consistem em seminários regionais para sensibilização, visitas às regiões e acompanhamentos à distância dos municípios com objetivo de orientar e tirar dúvidas. No período de janeiro a setembro/2020 não houve nenhuma atividade. As principais dificuldade se refere a não inclusão das ações de execução das iniciativas/entregas no contrato de gestão 2020/2021; falta de equipe técnica de recursos financeiros suficientes para ações planejadas; e ao surgimento da pandemia.

**Matriz de Problemas/Riscos**

Órgão Responsável	Momento	Âmbito	Problema/Risco	Probab.	Impacto	Farol
SCIDADES	Atual	EXECUÇÃO ORÇAMENTÁRIA / FINANCEIRA	Suplementação orçamentária	Alta	Alto	
SCIDADES	Atual	FATORES EXÓGENOS	Decretação de estado de emergência / calamidade pública	Alta	Alto	

**INICIATIVA:** 241.1.05 - Implantação da Governança interfederativa e gestão fiscal cooperada.

**ENTREGA PRIORITÁRIA: MODELO DE GESTÃO IMPLANTADO**

**Definição:** Modelo de Consórcio Público Intermunicipal de Governança Interfederativa sensibilizado e conscientizado junto aos municípios do Estado do Ceará, objetivando fortalecer a gestão econômica, fiscal, ambiental e financeira no âmbito da cooperação dos Municípios cearenses, a partir de indicadores, que venham fortalecer a cidadania fiscal no Estado do Ceará.

**Unidade de medida:** Número Absoluto



**Execução Física Regionalizada**

Região	Programado do Ano (A)	Jan - Mar (B)	Jan - Jun (C)	Jan - Set (D)	Jan - Dez (E)	% Exec. Acumulado (E)/(A)
01 - CARIRI	1	0	0	0	0	0,00
04 - LITORAL LESTE	1	0	0	0	0	0,00
05 - LITORAL NORTE	0	1	1	1	1	0,00
08 - SERRA DA IBIAPABA	1	0	0	0	0	0,00
11 - SERTÃO DE SOBRAL	1	0	0	0	0	0,00
15 - ESTADO DO CEARÁ	0	0	1	1	1	0,00
<b>TOTAL</b>	<b>4</b>	<b>1</b>	<b>2</b>	<b>2</b>	<b>2</b>	<b>50,00</b>

**Execução orçamentária/financeira (por Órgão Executor)**

Órgão Executor	Lei+Créditos (A)	Empenhado (B)	Pago (C)	% Empenho (B/A)	% Pago (C/A)
SEFAZ	1.050.000,00	0,00	0,00	0,00	0,00
<b>TOTAL</b>	<b>1.050.000,00</b>	<b>0,00</b>	<b>0,00</b>	<b>0,00</b>	<b>0,00</b>

**Execução orçamentária/financeira (por Fonte de Recursos)**

Fonte	Lei+Créditos (A)	Empenhado (B)	Pago (C)	% Empenho (B/A)	% Pago (C/A)
00 - RECURSOS ORDINÁRIOS	1.050.000,00	0,00	0,00	0,00	0,00
<b>TOTAL</b>	<b>1.050.000,00</b>	<b>0,00</b>	<b>0,00</b>	<b>0,00</b>	<b>0,00</b>

**O que foi concluído no Período (Entregas Efetivas)**

Órgão Responsável: SEFAZ

- Entrega de dois modelos de Gestão até o segundo trimestre

**Resumo para Consulta Pública**

Órgão Responsável: SEFAZ

Implantação do Modelo de indicadores de Performance Fiscal para avaliar a gestão fiscal dos Municípios cearenses. Os indicadores escolhidos tem como objetivo mensurar a situação fiscal dos municípios cearenses e foram agrupados em três grupos distintos, a saber: Receita; Despesa; e Situação Financeira. Pretende-se com os indicadores relacionados a receita identificar se o poder público local empreende esforços para elevar sua receita própria, mantendo sua diversificação entre as receitas tributárias disponíveis para a municipalidade. Nesse sentido foram selecionados três indicadores, que são os seguintes: Complexidade Tributária (CT); Independência Tributária (IT); e Crescimento de Receita (CR). Lançamento do Prêmio de melhor gestão fiscal, a partir da análise dos indicadores de performance.

**Matriz de Problemas/Riscos**

Nenhum registro de Problemas/Riscos.

**PROGRAMA**

**242 - SISTEMA DE PLANEJAMENTO ORIENTADO PARA RESULTADOS**

**ÓRGÃO GESTOR: SEPLAG**

**OBJETIVO:** Ampliar a eficiência e a eficácia do planejamento estadual no âmbito das políticas públicas, provendo o Estado de informações relevantes e gerenciais para a tomada de decisões e estabelecendo alianças e cooperações entre o público e o privado, de modo a contribuir com o desenvolvimento econômico do Estado do Ceará, a melhoria da gestão e da prestação dos serviços públicos disponibilizados à população cearense.

**PÚBLICO ALVO:** Órgãos e entidades públicos, instituições privadas e sociedade civil organizada.

**INICIATIVA:** 242.1.01 - Promoção da gestão do planejamento, monitoramento e avaliação de planos e políticas públicas.

**ENTREGA PRIORITÁRIA: ASSESSORIA REALIZADA**

**Definição:** Assessoria prestada pela equipe responsável pela coordenação da elaboração, monitoramento e avaliação dos instrumentos de planejamento e gestão a todos os órgãos e entidades da Administração Pública, direta e indireta, dos três Poderes, nos processos de elaboração desses instrumentos e na gestão orçamentária e financeira por ocasião da implementação dos recursos públicos.

**Unidade de medida:** Número Absoluto

**Execução Física Regionalizada**

Região	Programado do Ano (A)	Jan - Mar (B)	Jan - Jun (C)	Jan - Set (D)	Jan - Dez (E)	% Exec. Acumulado (E)/(A)
15 - ESTADO DO CEARÁ	640	258	325	392	392	61,25
<b>TOTAL</b>	<b>640</b>	<b>258</b>	<b>325</b>	<b>392</b>	<b>392</b>	<b>61,25</b>

**Execução orçamentária/financeira** (por Órgão Executor)

Esta entrega não possui recursos financeiros programados e executados no período de referência.

**Execução orçamentária/financeira** (por Fonte de Recursos)

Esta entrega não possui recursos financeiros programados e executados no período de referência.

**O que foi concluído no Período (Entregas Efetivas)**

Órgão Responsável: SEPLAG

62 assessorias a órgãos de Poderes do Estado relativo à Mensagem à Assembleia Legislativa 2020

62 assessorias a órgãos de Poderes do Estado relativo ao Plano Operativo Anual - POA 2020

67 assessorias a órgãos de Poderes do Estado relativo à Lei de Diretrizes Orçamentárias - LDO 2021

67 assessorias a órgãos de Poderes do Estado relativo à Relatório de Monitoramento do PPA 2016-2019 do período de janeiro a dezembro de 2019

67 assessorias a órgãos de Poderes do Estado relativo à Relatório de Monitoramento do PPA 2020-2023 do período de janeiro a junho de 2020

67 assessorias a órgãos de Poderes do Estado relativo à Relatório de Monitoramento do PPA 2020-2023 do período de janeiro a março de 2020

**Resumo para Consulta Pública**

Órgão Responsável: SEPLAG

A entrega Assessoria Realizada decorre dos assessoramentos realizados pela Seplag junto aos órgãos de governo durante a elaboração dos principais instrumentos de planejamento e gestão. No período de janeiro a setembro de 2020, a Seplag realizou 392 Assessorias em 67 órgãos do governo (62 órgãos do Poder Executivo e 05 órgãos dos demais poderes), o que corresponde a 61,25% da meta estabelecida no PPA 2020-2023 para o ano de 2020 (640 assessorias). As 392 assessorias realizadas destinaram-se a auxiliar à elaboração da Mensagem à Assembleia Legislativa 2020, Plano Operativo Anual - POA 2020, Lei de Diretrizes Orçamentárias - LDO 2021, Relatório de Monitoramento do PPA do período de janeiro a dezembro de 2019 e o Relatório de Monitoramento do PPA 2020-2023 dos períodos de janeiro a março e janeiro a junho de 2020.

**Matriz de Problemas/Riscos**

Nenhum registro de Problemas/Riscos.

**ENTREGA PRIORITÁRIA: AÇÃO EDUCATIVA REALIZADA**

**Definição:** Ação realizada com estudantes e profissionais da educação em universidades e escolas, bem como com profissionais de outros setores sociais, com o objetivo de demonstrar a importância do planejamento e do orçamento público para a sociedade e aproximar a sociedade da gestão pública, promovendo maior interesse e engajamento social nesses processos.

**Unidade de medida:** Número Absoluto

**Execução Física Regionalizada**

Região	Programado do Ano (A)	Jan - Mar (B)	Jan - Jun (C)	Jan - Set (D)	Jan - Dez (E)	% Exec. Acumulado (E)/(A)
03 - GRANDE FORTALEZA	6	0	0	0	0	0,00
<b>TOTAL</b>	<b>6</b>	<b>0</b>	<b>0</b>	<b>0</b>	<b>0</b>	<b>0,00</b>

**Execução orçamentária/financeira (por Órgão Executor)**

Órgão Executor	Lei+Créditos (A)	Empenhado (B)	Pago (C)	% Empenho (B/A)	% Pago (C/A)
SEPLAG	21.559,00	0,00	0,00	0,00	0,00
<b>TOTAL</b>	<b>21.559,00</b>	<b>0,00</b>	<b>0,00</b>	<b>0,00</b>	<b>0,00</b>

**Execução orçamentária/financeira (por Fonte de Recursos)**

Fonte	Lei+Créditos (A)	Empenhado (B)	Pago (C)	% Empenho (B/A)	% Pago (C/A)
00 - RECURSOS ORDINÁRIOS	21.559,00	0,00	0,00	0,00	0,00
<b>TOTAL</b>	<b>21.559,00</b>	<b>0,00</b>	<b>0,00</b>	<b>0,00</b>	<b>0,00</b>

**O que foi concluído no Período (Entregas Efetivas)**

Órgão Responsável: SEPLAG

Nenhum registro de Entregas Efetivas.

**Resumo para Consulta Pública**

Órgão Responsável: SEPLAG

A entrega Ação Educativa Realizada refere-se a ações educativas do Projeto IntegraGpR, que objetivam proporcionar aos alunos de escolas públicas e universidades, bem como aos conselheiros estaduais e sociedade civil organizada, visitas à Seplag para conhecerem o funcionamento da área de planejamento e orçamento, e participarem de uma atividade educativa (atividade lúdica, jogos educativos) sobre o planejamento e orçamento estadual. As atividades previstas não foram iniciadas no período de janeiro a setembro devido às medidas de isolamento e distanciamento social decorrentes da pandemia da Covid-19, que ainda continuam, e, posteriormente, a redução do quadro técnico responsável pela execução da entrega, que exigiu do órgão a reorganização das atividades e processos institucionais, e a sua consequente priorização. Esses fatores prejudicaram a realização das atividades que aconteceriam no âmbito do projeto IntegraGpR. Contudo, a Seplag prevê a realização de atividades (palestras e comunicações orais sobre temas de gestão) em eventos nacionais e internacionais, promovidos por instituições de classe e organizações não governamentais, que deverão ocorrer virtualmente a partir de outubro.

**Matriz de Problemas/Riscos**

Órgão Responsável	Momento	Âmbito	Problema/Risco	Probab.	Impacto	Farol
SEPLAG	Atual	EXECUÇÃO FÍSICA/ OPERACIONAL	Recursos humanos	Alta	Alto	

**ENTREGA PRIORITÁRIA: DOCUMENTO PUBLICADO**

**Definição:** A entrega refere-se ao documento com a história dos 60 anos de planejamento no estado do Ceará (1963 a 2022) publicado.

**Unidade de medida:** Número Absoluto

**Execução Física Regionalizada**

Região	Programado do Ano (A)	Jan - Mar (B)	Jan - Jun (C)	Jan - Set (D)	Jan - Dez (E)	% Exec. Acumulado (E)/(A)
-						
<b>TOTAL</b>	-	-	-	-	-	

**Execução orçamentária/financeira (por Órgão Executor)**

Esta entrega não possui recursos financeiros programados e executados no período de referência.

**Execução orçamentária/financeira (por Fonte de Recursos)**

Esta entrega não possui recursos financeiros programados e executados no período de referência.

**O que foi concluído no Período (Entregas Efetivas)**

Órgão Responsável: SEPLAG

Nenhum registro de Entregas Efetivas.

**Resumo para Consulta Pública**

Órgão Responsável: SEPLAG

A entrega Documento Publicado refere-se ao documento com a história dos 60 anos de planejamento no estado do Ceará (1963 a 2023). Este documento foi atualizado com as realizações do governo estadual no ano de 2019, mas ainda está sendo revisado e ajustado. Na nova proposta (a concepção inicial referia-se aos 55 anos da atividade de Planejamento do Governo do Estado), o documento também compreenderá as realizações do segundo mandato do Governo Camilo Santana, que findará em 2022. Em 2023, após a incorporação de todas as realizações, o documento será finalizado, diagramado e publicado.

**Matriz de Problemas/Riscos**

Nenhum registro de Problemas/Riscos.

**ENTREGA PRIORITÁRIA: INSTRUMENTO DE PLANEJAMENTO E GESTÃO PUBLICADO**

**Definição:** Refere-se a cada uma das peças em que se expressa o planejamento ou o modelo de gestão governamental adotado, que pode conter elementos em um nível de detalhamento diferenciado, conforme sua função e alcance, destacando-se como principais instrumentos de planejamento o Plano Plurianual - PPA e sua avaliação, a Lei de Diretrizes Orçamentárias - LDO, a Lei Orçamentária Anual - LOA e a Mensagem de Governo.

**Unidade de medida:** Número Absoluto

**Execução Física Regionalizada**

Região	Programado do Ano (A)	Jan - Mar (B)	Jan - Jun (C)	Jan - Set (D)	Jan - Dez (E)	% Exec. Acumulado (E)/(A)
15 - ESTADO DO CEARÁ	13	3	5	8	8	61,54
<b>TOTAL</b>	<b>13</b>	<b>3</b>	<b>5</b>	<b>8</b>	<b>8</b>	<b>61,54</b>

**Execução orçamentária/financeira (por Órgão Executor)**

Órgão Executor	Lei+Créditos (A)	Empenhado (B)	Pago (C)	% Empenho (B/A)	% Pago (C/A)
SEPLAG	240.000,00	0,00	0,00	0,00	0,00
<b>TOTAL</b>	<b>240.000,00</b>	<b>0,00</b>	<b>0,00</b>	<b>0,00</b>	<b>0,00</b>

**Execução orçamentária/financeira (por Fonte de Recursos)**

Fonte	Lei+Créditos (A)	Empenhado (B)	Pago (C)	% Empenho (B/A)	% Pago (C/A)
00 - RECURSOS ORDINÁRIOS	40.000,00	0,00	0,00	0,00	0,00
48 - OPERAÇÕES DE CRÉDITO EXTERNAS - IPF/BIRD	200.000,00	0,00	0,00	0,00	0,00
<b>TOTAL</b>	<b>240.000,00</b>	<b>0,00</b>	<b>0,00</b>	<b>0,00</b>	<b>0,00</b>

**O que foi concluído no Período (Entregas Efetivas)**

Órgão Responsável: SEPLAG

Publicada a Mensagem à Assembleia Legislativa 2020

Publicado o Projeto de Lei de Diretrizes Orçamentárias 2021

Publicado o Relatório de Monitoramento da LDO 2019 (período janeiro a dezembro de 2019)

Publicado o Relatório de Monitoramento da LDO 2020 (período janeiro a junho de 2020)

Publicado o Relatório de Monitoramento da LDO 2020 (período janeiro a março de 2020)

Publicado o Relatório de Monitoramento do PPA 2016-2019 (período janeiro a dezembro de 2019)

Publicado o Relatório de Monitoramento do PPA 2020-2023 (período janeiro a junho de 2020)

Publicado o Relatório de Monitoramento do PPA 2020-2023 (período janeiro a março de 2020)

**Resumo para Consulta Pública**

Órgão Responsável: SEPLAG

A entrega Instrumento de Planejamento e Gestão Publicado refere-se a cada uma das peças em que se expressa o planejamento ou o modelo de gestão governamental adotado, destacando-se como principais instrumentos de planejamento o Plano Plurianual - PPA e sua avaliação, a Lei de Diretrizes Orçamentárias - LDO, a Lei Orçamentária Anual - LOA e a Mensagem de Governo.

No período de janeiro a setembro foram publicados 8 instrumentos de planejamento e gestão: Mensagem à Assembleia Legislativa 2020, Relatório de Monitoramento do PPA 2016-2019 (período janeiro a dezembro de 2019), Relatórios de Monitoramento do PPA 2020-2023 (períodos janeiro a março e janeiro a junho de 2020), Relatório de Monitoramento da LDO 2019 (período janeiro a dezembro 2019), o Projeto de Lei de Diretrizes Orçamentárias 2021 e os Relatórios de Monitoramento da LDO 2020 (períodos janeiro a março e janeiro a junho de 2020), o que corresponde a 61,54% da meta prevista para o ano de 2020 (13 instrumentos de planejamento e gestão).

**Matriz de Problemas/Riscos**

Nenhum registro de Problemas/Riscos.

**ENTREGA PRIORITÁRIA: EVENTO REALIZADO**

**Definição:** Encontro que o governo realiza anualmente nas 14 regiões de planejamento, quer seja para promover discussões com o foco no processo de planejamento, quer seja para monitorar ou avaliar a implementação dos planos e políticas públicas, além do Seminário Internacional de Planejamento, realizado anualmente.

**Unidade de medida:** Número Absoluto

**Execução Física Regionalizada**

Região	Programado do Ano (A)	Jan - Mar (B)	Jan - Jun (C)	Jan - Set (D)	Jan - Dez (E)	% Exec. Acumulado (E)/(A)
01 - CARIRI	1	0	0	0	0	0,00
02 - CENTRO SUL	1	0	0	0	0	0,00
03 - GRANDE FORTALEZA	2	0	0	0	0	0,00
04 - LITORAL LESTE	1	0	0	0	0	0,00
05 - LITORAL NORTE	1	0	0	0	0	0,00
06 - LITORAL OESTE / VALE DO CURU	1	0	0	0	0	0,00
07 - MACIÇO DO BATURITÉ	1	0	0	0	0	0,00
08 - SERRA DA IBIAPABA	1	0	0	0	0	0,00
09 - SERTÃO CENTRAL	1	0	0	0	0	0,00
10 - SERTÃO DE CANINDÉ	1	0	0	0	0	0,00
11 - SERTÃO DE SOBRAL	1	0	0	0	0	0,00
12 - SERTÃO DOS CRATEÚS	1	0	0	0	0	0,00
13 - SERTÃO DOS INHAMUNS	1	0	0	0	0	0,00
14 - VALE DO JAGUARIBE	1	0	0	0	0	0,00
<b>TOTAL</b>	<b>15</b>	<b>0</b>	<b>0</b>	<b>0</b>	<b>0</b>	<b>0,00</b>

**Execução orçamentária/financeira (por Órgão Executor)**

Órgão Executor	Lei+Créditos (A)	Empenhado (B)	Pago (C)	% Empenho (B/A)	% Pago (C/A)
SEPLAG	296.000,00	0,00	0,00	0,00	0,00
<b>TOTAL</b>	<b>296.000,00</b>	<b>0,00</b>	<b>0,00</b>	<b>0,00</b>	<b>0,00</b>

**Execução orçamentária/financeira (por Fonte de Recursos)**

Fonte	Lei+Créditos (A)	Empenhado (B)	Pago (C)	% Empenho (B/A)	% Pago (C/A)
00 - RECURSOS ORDINÁRIOS	296.000,00	0,00	0,00	0,00	0,00
<b>TOTAL</b>	<b>296.000,00</b>	<b>0,00</b>	<b>0,00</b>	<b>0,00</b>	<b>0,00</b>

**O que foi concluído no Período (Entregas Efetivas)**

Órgão Responsável: SEPLAG

Nenhum registro de Entregas Efetivas.

**Resumo para Consulta Pública**

Órgão Responsável: SEPLAG

A entrega Evento Realizado refere-se a encontros que o governo realiza anualmente nas 14 regiões de planejamento, quer seja para promover discussões com o foco no processo de planejamento, quer seja para monitorar ou avaliar a implementação dos planos e políticas públicas. Relaciona-se também ao Seminário Internacional de Planejamento, que é realizado anualmente. Em decorrência da pandemia da Covid-19, ainda em curso, o Governo do Estado tomou medidas para o seu enfrentamento, entre os quais a exigência de isolamento e distanciamento social da população (Decreto Nº 33.510, de 16 de março de 2020 e posteriores). Por este motivo, não foi possível realizar nenhum dos eventos presenciais programados para 2020, como os encontros para Avaliação Participativa e Regionalizada do Plano Plurianual 2016-2019, por exemplo. Esta avaliação, inclusive, foi finalizada sem a participação popular, mas esta medida foi devidamente justificada aos órgãos de controle externo.

**Matriz de Problemas/Riscos**

Órgão Responsável	Momento	Âmbito	Problema/Risco	Probab.	Impacto	Farol
SEPLAG	Atual	FATORES EXÓGENOS	Decretação de estado de emergência / calamidade pública	Alta	Alto	

**INICIATIVA:** 242.1.02 - Expansão da adoção do Modelo de Gestão para Resultados do Estado do Ceará.

**ENTREGA PRIORITÁRIA: CURSO OFERTADO**

**Definição:** Curso de Especialização em Gestão para Resultados com carga horária de 460 h/a, com o objetivo de contribuir com o fortalecimento do Modelo de Gestão para Resultados do Governo do Estado do Ceará, por meio da formação de especialistas que atuam na Rede Estadual de Planejamento e na implementação de outras políticas públicas estaduais e municipais.

**Unidade de medida:** Número Absoluto

**Execução Física Regionalizada**

Região	Programado do Ano (A)	Jan - Mar (B)	Jan - Jun (C)	Jan - Set (D)	Jan - Dez (E)	% Exec. Acumulado (E)/(A)
15 - ESTADO DO CEARÁ	1	0	0	0	0	0,00
<b>TOTAL</b>	<b>1</b>	<b>0</b>	<b>0</b>	<b>0</b>	<b>0</b>	<b>0,00</b>

**Execução orçamentária/financeira (por Órgão Executor)**

Órgão Executor	Lei+Créditos (A)	Empenhado (B)	Pago (C)	% Empenho (B/A)	% Pago (C/A)
SEPLAG	15.000,00	0,00	0,00	0,00	0,00
<b>TOTAL</b>	<b>15.000,00</b>	<b>0,00</b>	<b>0,00</b>	<b>0,00</b>	<b>0,00</b>

**Execução orçamentária/financeira (por Fonte de Recursos)**

Fonte	Lei+Créditos (A)	Empenhado (B)	Pago (C)	% Empenho (B/A)	% Pago (C/A)
00 - RECURSOS ORDINÁRIOS	15.000,00	0,00	0,00	0,00	0,00
<b>TOTAL</b>	<b>15.000,00</b>	<b>0,00</b>	<b>0,00</b>	<b>0,00</b>	<b>0,00</b>

**O que foi concluído no Período (Entregas Efetivas)**

Órgão Responsável: SEPLAG

Nenhum registro de Entregas Efetivas.

**Resumo para Consulta Pública**

Órgão Responsável: SEPLAG

A entrega Curso Ofertado refere-se ao Curso de Especialização em Gestão para Resultados com carga horária de 460 h/a. No período de janeiro a setembro de 2020 não foi possível formalizar parceria com instituição de ensino superior pública para início do curso, conforme programado. Contudo, a Seplag avançou nas negociações com a Universidade Estadual do Ceará e a UECE e o projeto pedagógico da referida especialização está sendo elaborado. Adicionalmente, também está em negociação o financiamento do curso (pagamento dos professores) pela Escola de Gestão Pública do Ceará e EGPCE. Espera-se que nos próximos meses os acordos com essas instituições sejam firmados.

**Matriz de Problemas/Riscos**

Órgão Responsável	Momento	Âmbito	Problema/Risco	Probab.	Impacto	Farol
SEPLAG	Atual	EXECUÇÃO FÍSICA/ OPERACIONAL	Interlocução entre os atores envolvidos no processo desde a celebração à comprovação	Alta	Alto	

**ENTREGA PRIORITÁRIA: ADESÃO REALIZADA**

**Definição:** A entrega refere-se à promoção da adesão de instituições dos outros poderes do Estado do Ceará e de governos municipais ao Modelo de Gestão para Resultados, como mecanismo de promoção da melhoria na gestão pública no Ceará. Para proporcionar a realização dessa adesão se desenvolverá ações de articulação, divulgação e sensibilização de modo a proporcionar a adoção do Modelo por outros atores além do Poder Executivo.

**Unidade de medida:** Número Absoluto

**Execução Física Regionalizada**

Região	Programado do Ano (A)	Jan - Mar (B)	Jan - Jun (C)	Jan - Set (D)	Jan - Dez (E)	% Exec. Acumulado (E)/(A)
15 - ESTADO DO CEARÁ	3	0	0	0	0	0,00
<b>TOTAL</b>	<b>3</b>	<b>0</b>	<b>0</b>	<b>0</b>	<b>0</b>	<b>0,00</b>

**Execução orçamentária/financeira (por Órgão Executor)**

Órgão Executor	Lei+Créditos (A)	Empenhado (B)	Pago (C)	% Empenho (B/A)	% Pago (C/A)
SEPLAG	10.000,00	0,00	0,00	0,00	0,00
<b>TOTAL</b>	<b>10.000,00</b>	<b>0,00</b>	<b>0,00</b>	<b>0,00</b>	<b>0,00</b>

**Execução orçamentária/financeira (por Fonte de Recursos)**

Fonte	Lei+Créditos (A)	Empenhado (B)	Pago (C)	% Empenho (B/A)	% Pago (C/A)
00 - RECURSOS ORDINÁRIOS	10.000,00	0,00	0,00	0,00	0,00
<b>TOTAL</b>	<b>10.000,00</b>	<b>0,00</b>	<b>0,00</b>	<b>0,00</b>	<b>0,00</b>

**O que foi concluído no Período (Entregas Efetivas)**

Órgão Responsável: SEPLAG

Nenhum registro de Entregas Efetivas.



**Resumo para Consulta Pública**

Órgão Responsável: SEPLAG

A entrega Adesão Realizada refere-se à promoção da adesão de instituições dos outros poderes do Estado do Ceará e de governos municipais ao Modelo de Gestão para Resultados, como mecanismo de promoção da melhoria na gestão pública no Ceará. O advento da pandemia do Covid-19 em 2020, que obrigou a adoção de medidas de contenção da doença, entre os quais o distanciamento social, que ocasionou a suspensão de atividades presenciais em órgãos e instituições, dificultou a realização das atividades necessárias à adesão de órgãos ao Modelo de Gestão para Resultados. Aliado a esse fator, a redução no quadro de colaboradores da área responsável por esta entrega na Secretaria de Planejamento e Gestão - Seplag, o aumento da demanda de outras atividades nesta mesma área e o período eleitoral, que inviabilizou a articulação com as prefeituras, impactaram a efetivação da entrega. Por conseguinte, as 03 adesões previstas para o ano de 2020 não serão realizadas.

**Matriz de Problemas/Riscos**

Órgão Responsável	Momento	Âmbito	Problema/Risco	Probab.	Impacto	Farol
SEPLAG	Atual	EXECUÇÃO FÍSICA/ OPERACIONAL	Recursos humanos	Alta	Alto	
SEPLAG	Atual	FATORES EXÓGENOS	Decretação de estado de emergência / calamidade pública	Alta	Alto	

**ENTREGA PRIORITÁRIA: ACORDO PUBLICADO**

**Definição:** Refere-se ao instrumento de gestão adotado para formalizar compromissos para o alcance de resultados, sendo assinado entre o Governador do Estado e os secretários, com a interveniência da Secretaria do Planejamento e Gestão (Seplag) e a Secretaria da Fazenda. A pactuação de compromissos engloba a melhoria de indicadores econômicos e sociais, concretização de entregas e utilização racional dos recursos públicos. Considera-se o acordo uma pactuação de primeiro nível, com metas governamentais, podendo se desdobrar em segundo nível, com metas institucionais; e terceiro nível, com metas individuais.

**Unidade de medida:** Número Absoluto

**Execução Física Regionalizada**

Região	Programado do Ano (A)	Jan - Mar (B)	Jan - Jun (C)	Jan - Set (D)	Jan - Dez (E)	% Exec. Acumulado (E)/(A)
15 - ESTADO DO CEARÁ	18	0	0	16	16	88,89
<b>TOTAL</b>	<b>18</b>	<b>0</b>	<b>0</b>	<b>16</b>	<b>16</b>	<b>88,89</b>

**Execução orçamentária/financeira (por Órgão Executor)**

Órgão Executor	Lei+Créditos (A)	Empenhado (B)	Pago (C)	% Empenho (B/A)	% Pago (C/A)
SEPLAG	16.644,00	0,00	0,00	0,00	0,00
<b>TOTAL</b>	<b>16.644,00</b>	<b>0,00</b>	<b>0,00</b>	<b>0,00</b>	<b>0,00</b>

**Execução orçamentária/financeira (por Fonte de Recursos)**

Fonte	Lei+Créditos (A)	Empenhado (B)	Pago (C)	% Empenho (B/A)	% Pago (C/A)
00 - RECURSOS ORDINÁRIOS	16.644,00	0,00	0,00	0,00	0,00
<b>TOTAL</b>	<b>16.644,00</b>	<b>0,00</b>	<b>0,00</b>	<b>0,00</b>	<b>0,00</b>

**O que foi concluído no Período (Entregas Efetivas)**

Órgão Responsável: SEPLAG

16 acordos de resultados publicados no site da Seplag

**Resumo para Consulta Pública**

Órgão Responsável: SEPLAG

A entrega Acordo Publicado refere-se ao instrumento de gestão adotado para formalizar compromissos para o alcance de resultados, sendo assinado entre o Governador do Estado e os secretários, com a interveniência da Secretaria do Planejamento e Gestão (Seplag) e a Secretaria da Fazenda. No ciclo de janeiro a setembro foram finalizados e publicados 16 Acordos de Resultados (SSPDS e vinculadas; Seduc; SAP; CGD; Sedet e vinculadas; SPS e vinculada; Setur; Scidades e vinculadas; SDA e vinculadas; Seinfra e vinculadas; Secitece e vinculadas; Sejuv; Secult; Sema e vinculada; SRH e vinculadas; e Sesa e vinculada) com as assinaturas dos secretários, dirigentes das vinculadas e intervenientes (Secretário da Sefaz e da Seplag). Com a publicação dos 16 acordos, a meta programada para 2020 foi atingida em 89%, dado que dois acordos previstos não foram formalizados neste ano.

**Matriz de Problemas/Riscos**

Órgão Responsável	Momento	Âmbito	Problema/Risco	Probab.	Impacto	Farol
SEPLAG	Atual	EXECUÇÃO FÍSICA/ OPERACIONAL	Recursos humanos	Alta	Alto	

**INICIATIVA:** 242.1.03 - Promoção da implementação da Plataforma de Desenvolvimento de Longo Prazo - Ceará 2050.

**ENTREGA PRIORITÁRIA: ASSESSORIA REALIZADA**

**Definição:** A entrega traduz a assessoria que a Secretaria do Planejamento e Gestão, por meio de sua Coordenadoria de Planejamento, Orçamento e Gestão, fará no sentido de promover a plena implementação dos programas estratégicos e alcance dos objetivos estabelecidos no âmbito da Plataforma Ceará 2050.

**Unidade de medida:** Número Absoluto

**Execução Física Regionalizada**

Região	Programado do Ano (A)	Jan - Mar (B)	Jan - Jun (C)	Jan - Set (D)	Jan - Dez (E)	% Exec. Acumulado (E)/(A)
15 - ESTADO DO CEARÁ	1	0	0	0	0	0,00
<b>TOTAL</b>	<b>1</b>	<b>0</b>	<b>0</b>	<b>0</b>	<b>0</b>	<b>0,00</b>

**Execução orçamentária/financeira (por Órgão Executor)**

Esta entrega não possui recursos financeiros programados e executados no período de referência.

**Execução orçamentária/financeira (por Fonte de Recursos)**

Esta entrega não possui recursos financeiros programados e executados no período de referência.

**O que foi concluído no Período (Entregas Efetivas)**

Órgão Responsável: SEPLAG

Nenhum registro de Entregas Efetivas.

**Resumo para Consulta Pública**

Órgão Responsável: SEPLAG

A entrega Assessoria Realizada refere-se à assessoria que a Secretaria do Planejamento e Gestão, por meio de sua Coordenadoria de Planejamento, Orçamento e Gestão, fará no sentido de promover a plena implementação dos programas estratégicos e alcance dos objetivos estabelecidos no âmbito da Plataforma Ceará 2050. No período de janeiro a setembro não houve entregas, dado que a Plataforma Ceará 2050 ainda não foi lançada para a sociedade em evento com o Governador do Estado. O advento da pandemia do Covid-19 este ano impactou a execução de atividades públicas e, consequentemente, a suspensão dos eventos do governo, dentre eles o lançamento da Plataforma. Em âmbito técnico, a etapa de formulação do projeto foi encerrada. Aguarda-se a decisão em nível estratégico (direção superior da Secretaria do Planejamento e Gestão - Seplag e a Casa Civil, juntamente com o Governador) sobre a continuidade do Projeto (lançamento e implementação da Plataforma Ceará 2050) e a aprovação da proposta de estrutura de governança.

**Matriz de Problemas/Riscos**

Órgão Responsável	Momento	Âmbito	Problema/Risco	Probab.	Impacto	Farol
SEPLAG	Atual	EXECUÇÃO FÍSICA/ OPERACIONAL	Outro	Alta	Alto	

**ENTREGA PRIORITÁRIA: RELATÓRIO GERENCIAL PUBLICADO**

**Definição:** A entrega diz respeito aos relatórios anuais de monitoramento da implementação da Plataforma Ceará 2050 publicado no site da Secretaria do Planejamento e Gestão.

**Unidade de medida:** Número Absoluto

**Execução Física Regionalizada**

Região	Programado do Ano (A)	Jan - Mar (B)	Jan - Jun (C)	Jan - Set (D)	Jan - Dez (E)	% Exec. Acumulado (E)/(A)
-						
<b>TOTAL</b>	-	-	-	-	-	

**Execução orçamentária/financeira (por Órgão Executor)**

Esta entrega não possui recursos financeiros programados e executados no período de referência.

**Execução orçamentária/financeira (por Fonte de Recursos)**

Esta entrega não possui recursos financeiros programados e executados no período de referência.

**O que foi concluído no Período (Entregas Efetivas)**

Órgão Responsável: SEPLAG

Nenhum registro de Entregas Efetivas.

**Resumo para Consulta Pública**

Órgão Responsável: SEPLAG

A entrega Relatório Gerencial Publicado refere-se à publicação de relatórios anuais de monitoramento da implementação da Plataforma Ceará 2050 no site da Secretaria do Planejamento e Gestão - Seplag. Considerando que a Plataforma Ceará 2050 ainda não foi lançada e, conseqüentemente, as ações de implementação não foram iniciadas, não é possível emitir relatórios de monitoramento relacionados. Além disso, esta entrega somente está prevista para iniciar em 2021. Isto posto, não houve entregas no período janeiro-setembro.

**Matriz de Problemas/Riscos**

Nenhum registro de Problemas/Riscos.

**ENTREGA PRIORITÁRIA: ESTRUTURA DE GOVERNANÇA IMPLEMENTADA**

**Definição:** Refere-se a uma rede de gestão multi-institucional para a efetiva execução, monitoramento e avaliação dos programas e projetos estratégicos da Plataforma Ceará 2050, bem como dos indicadores dos objetivos estratégicos, com o intuito de alcançar a Visão de Futuro. A proposta de governança contempla, dentre outros elementos, uma estrutura organizacional com diversas alçadas de monitoramento, avaliação e pactuação, numa perspectiva setorial, temática e territorial, como um Comitê Estratégico.

**Unidade de medida:** Número Absoluto

**Execução Física Regionalizada**

Região	Programado do Ano (A)	Jan - Mar (B)	Jan - Jun (C)	Jan - Set (D)	Jan - Dez (E)	% Exec. Acumulado (E)/(A)
15 - ESTADO DO CEARÁ	1	0	0	0	0	0,00
<b>TOTAL</b>	<b>1</b>	<b>0</b>	<b>0</b>	<b>0</b>	<b>0</b>	<b>0,00</b>

**Execução orçamentária/financeira (por Órgão Executor)**

Órgão Executor	Lei+Créditos (A)	Empenhado (B)	Pago (C)	% Empenho (B/A)	% Pago (C/A)
SEPLAG	5.000,00	0,00	0,00	0,00	0,00
<b>TOTAL</b>	<b>5.000,00</b>	<b>0,00</b>	<b>0,00</b>	<b>0,00</b>	<b>0,00</b>

**Execução orçamentária/financeira (por Fonte de Recursos)**

Fonte	Lei+Créditos (A)	Empenhado (B)	Pago (C)	% Empenho (B/A)	% Pago (C/A)
00 - RECURSOS ORDINÁRIOS	5.000,00	0,00	0,00	0,00	0,00
<b>TOTAL</b>	<b>5.000,00</b>	<b>0,00</b>	<b>0,00</b>	<b>0,00</b>	<b>0,00</b>

**O que foi concluído no Período (Entregas Efetivas)**

Órgão Responsável: SEPLAG

Nenhum registro de Entregas Efetivas.

**Resumo para Consulta Pública**

Órgão Responsável: SEPLAG

A entrega Estrutura de Governança Implementada refere-se a uma rede de gestão multi-institucional para a efetiva execução, monitoramento e avaliação dos programas e projetos estratégicos da Plataforma Ceará 2050, e dos indicadores dos objetivos estratégicos, com o intuito de alcançar a Visão de Futuro. No período de janeiro a setembro de 2020 não houve entregas, dado que a proposta da estrutura de governança, fruto das discussões do projeto da Plataforma, realizado com a Fundação Astef, que é vinculada à Universidade Federal do Ceará, ainda não foi aprovada. Além disso, a Plataforma Ceará 2050 ainda não foi lançada para a sociedade em evento com o Governador do Estado. O advento da pandemia do Covid-19 este ano impactou a execução de atividades públicas e, conseqüentemente, a suspensão dos eventos do governo, dentre eles o lançamento da Plataforma. Destarte, aguarda-se a decisão em nível estratégico (direção superior da Secretaria do Planejamento e Gestão - Seplag e a Casa Civil, juntamente com o Governador) sobre a continuidade do Projeto (lançamento e implementação da Plataforma Ceará 2050) e a aprovação da proposta de estrutura de governança.

**Matriz de Problemas/Riscos**

Órgão Responsável	Momento	Âmbito	Problema/Risco	Probab.	Impacto	Farol
SEPLAG	Atual	EXECUÇÃO FÍSICA/ OPERACIONAL	Interlocução entre os atores envolvidos no processo desde a celebração à comprovação	Alta	Alto	

**ENTREGA PRIORITÁRIA: EVENTO REALIZADO**

**Definição:** A entrega contempla a realização de eventos no âmbito da Plataforma Ceará 2020, com a participação de representantes de todos os setores da sociedade cearense, governamentais e não governamentais.

**Unidade de medida:** Número Absoluto

**Execução Física Regionalizada**

Região	Programado do Ano (A)	Jan - Mar (B)	Jan - Jun (C)	Jan - Set (D)	Jan - Dez (E)	% Exec. Acumulado (E)/(A)
03 - GRANDE FORTALEZA	1	0	0	0	0	0,00
<b>TOTAL</b>	<b>1</b>	<b>0</b>	<b>0</b>	<b>0</b>	<b>0</b>	<b>0,00</b>

**Execução orçamentária/financeira (por Órgão Executor)**

Órgão Executor	Lei+Créditos (A)	Empenhado (B)	Pago (C)	% Empenho (B/A)	% Pago (C/A)
SEPLAG	80.000,00	0,00	0,00	0,00	0,00
<b>TOTAL</b>	<b>80.000,00</b>	<b>0,00</b>	<b>0,00</b>	<b>0,00</b>	<b>0,00</b>

**Execução orçamentária/financeira (por Fonte de Recursos)**

Fonte	Lei+Créditos (A)	Empenhado (B)	Pago (C)	% Empenho (B/A)	% Pago (C/A)
00 - RECURSOS ORDINÁRIOS	80.000,00	0,00	0,00	0,00	0,00
<b>TOTAL</b>	<b>80.000,00</b>	<b>0,00</b>	<b>0,00</b>	<b>0,00</b>	<b>0,00</b>

**O que foi concluído no Período (Entregas Efetivas)**

Órgão Responsável: SEPLAG

Nenhum registro de Entregas Efetivas.

**Resumo para Consulta Pública**

Órgão Responsável: SEPLAG

A entrega Evento Realizado refere-se à realização de eventos no âmbito da Plataforma Ceará 2050, com a participação de representantes de todos os setores da sociedade cearense, governamentais e não governamentais. No período de janeiro a setembro deste ano não houve entregas, dado que a Plataforma Ceará 2050 ainda não foi lançada para a sociedade em evento com o Governador do Estado. O advento da pandemia do Covid-19 em março e as medidas que se estendem até o momento impactaram a execução de atividades públicas e suspenderam os eventos do governo, dentre eles o lançamento da Plataforma. É possível, dado a necessidade de distanciamento social, que esta entrega não seja efetivada.

**Matriz de Problemas/Riscos**

Órgão Responsável	Momento	Âmbito	Problema/Risco	Probab.	Impacto	Farol
SEPLAG	Atual	EXECUÇÃO FÍSICA/ OPERACIONAL	Interlocução entre os atores envolvidos no processo desde a celebração à comprovação	Alta	Alto	

**INICIATIVA:** 242.1.04 - Promoção do conhecimento técnico-científico relativo à Gestão Pública orientada para Resultados.

**ENTREGA PRIORITÁRIA: PLATAFORMA DIGITAL DISPONIBILIZADA**

**Definição:** A entrega refere-se ao desenvolvimento, atualização e gestão de sistemas de informações geossocioeconômicas compartilhadas para melhoria das políticas públicas.

**Unidade de medida:** Número Absoluto

**Execução Física Regionalizada**

Região	Programado do Ano (A)	Jan - Mar (B)	Jan - Jun (C)	Jan - Set (D)	Jan - Dez (E)	% Exec. Acumulado (E)/(A)
-						
<b>TOTAL</b>	-	-	-	-	-	

**Execução orçamentária/financeira (por Órgão Executor)**

Órgão Executor	Lei+Créditos (A)	Empenhado (B)	Pago (C)	% Empenho (B/A)	% Pago (C/A)
IPECE	30.000,00	0,00	0,00	0,00	0,00
<b>TOTAL</b>	<b>30.000,00</b>	<b>0,00</b>	<b>0,00</b>	<b>0,00</b>	<b>0,00</b>

**Execução orçamentária/financeira (por Fonte de Recursos)**

Fonte	Lei+Créditos (A)	Empenhado (B)	Pago (C)	% Empenho (B/A)	% Pago (C/A)
48 - OPERAÇÕES DE CRÉDITO EXTERNAS - IPF/BIRD	30.000,00	0,00	0,00	0,00	0,00
<b>TOTAL</b>	<b>30.000,00</b>	<b>0,00</b>	<b>0,00</b>	<b>0,00</b>	<b>0,00</b>

**O que foi concluído no Período (Entregas Efetivas)**

Órgão Responsável: IPECE

Nenhum registro de Entregas Efetivas.

**Resumo para Consulta Pública**

Órgão Responsável: IPECE

No período de referência (janeiro a setembro), a execução do projeto de implantação de um sistema estratégico para o assessoramento à irrigação do Programa de Eficiência do Uso da Água no Setor Agropecuário foi iniciada com a elaboração do Termo de Referência pela SEDET em parceria com o IPECE. O Termo de Referência foi finalizado. O próximo passo é enviar o TDR para a SEPLAG, para análise e emissão de Parecer (por tratar-se de serviços de TI). Após emissão de Parecer pela SEPLAG o documento será enviado para análise e emissão de Não Objeção Técnica pelo BM, visando dar segmento ao processo de contratação desta consultoria por meio de licitação.

**Matriz de Problemas/Riscos**

Órgão Responsável	Momento	Âmbito	Problema/Risco	Probab.	Impacto	Farol
IPECE	Futuro	PROCESSOS	Licitação	Baixa	Baixo	

**ENTREGA PRIORITÁRIA: ESTUDO E PESQUISA PUBLICADOS**

**Definição:** A entrega refere-se a realização de pesquisas de coleta de dados por amostra de domicílios, bem como a elaboração e disponibilização de estudos em diversos temas das políticas públicas de relevante interesse para o governo e a sociedade.

**Unidade de medida:** Número Absoluto

**Execução Física Regionalizada**

Região	Programado do Ano (A)	Jan - Mar (B)	Jan - Jun (C)	Jan - Set (D)	Jan - Dez (E)	% Exec. Acumulado (E)/(A)
15 - ESTADO DO CEARÁ	90	23	43	59	59	65,56
<b>TOTAL</b>	<b>90</b>	<b>23</b>	<b>43</b>	<b>59</b>	<b>59</b>	<b>65,56</b>

**Execução orçamentária/financeira (por Órgão Executor)**

Órgão Executor	Lei+Créditos (A)	Empenhado (B)	Pago (C)	% Empenho (B/A)	% Pago (C/A)
IPECE	6.491.823,00	4.422.694,63	4.363.695,16	68,13	67,22
<b>TOTAL</b>	<b>6.491.823,00</b>	<b>4.422.694,63</b>	<b>4.363.695,16</b>	<b>68,13</b>	<b>67,22</b>

**Execução orçamentária/financeira (por Fonte de Recursos)**

Fonte	Lei+Créditos (A)	Empenhado (B)	Pago (C)	% Empenho (B/A)	% Pago (C/A)
00 - RECURSOS ORDINÁRIOS	5.957.123,00	4.422.694,63	4.363.695,16	74,24	73,25
10 - RECURSOS PROVENIENTES DO FECOP	504.700,00	0,00	0,00	0,00	0,00
48 - OPERAÇÕES DE CRÉDITO EXTERNAS - IPF/BIRD	30.000,00	0,00	0,00	0,00	0,00
<b>TOTAL</b>	<b>6.491.823,00</b>	<b>4.422.694,63</b>	<b>4.363.695,16</b>	<b>68,13</b>	<b>67,22</b>



**O que foi concluído no Período (Entregas Efetivas)**

Órgão Responsável: IPECE

Boletim de Gestão Pública - Nº 17/2020

Boletim de Gestão Pública - Nº 18/2020

Boletim de Gestão Pública - Nº 19/2020

Boletim Trimestral da Juventude Nº 1/2020

Boletim Trimestral da Juventude Nº 4/2019

Enfoque Econômico - Nº 213 - Expectativas para o Crescimento da Economia Cearense em 2020

Enfoque Econômico - Nº 214 - Violência contra a mulher no Ceará: Taxa de mortalidade por agressões para os anos de 2012 a 2018

Enfoque Econômico - Nº 215 - Mulheres e criminalidade: Uma análise sobre a população feminina encarcerada no Ceará

Enfoque Econômico - Nº 216 - Queda de Arrecadação de ICMS e Auxílio Emergencial

Enfoque Econômico - Nº 217 - Desempenho do Comércio Exterior do Ceará - Janeiro a Abril de 2020 - Período Pandemia

Enfoque Econômico - Nº 218 - Análise da desigualdade dos rendimentos no estado do Ceará entre 2012 e 2019

Enfoque Econômico - Nº 219 - Principal fonte de abastecimento de água dos domicílios: Análise do Ceará de 2016 a 2019

Enfoque Econômico - Nº 220 - Análise do Índice de Concentração de Investimentos Públicos em 2019

Enfoque Econômico - Nº 221 - O tipo de esgotamento sanitário dos domicílios cearenses em 2019

Enfoque Econômico - Nº 222 - Análise dos resultados do Ceará no Índice de desenvolvimento da educação básica - IDEB 2019

Farol da Economia Cearense - Nº 01 (2020)

Farol da Economia Cearense - Nº 02 (2020)

Farol da Economia Cearense - Nº 03 (2020)

Índice Municipal de Alerta (IMA) / 2020

IPECE Conjuntura - Nº 01 (1º Trimestre / 2020)

IPECE Conjuntura - Nº 02 (2º Trimestre / 2020)

IPECE Conjuntura - Nº 04 (4º Trimestre / 2019)

IPECE Informe - Nº 165 - Fatores Explicativos para o Desempenho Fiscal dos Municípios

IPECE Informe - Nº 166 - Desempenho do Comércio Exterior do Ceará em 2019

IPECE Informe - Nº 167 - Fatores Determinantes do Movimento de Desconcentração e da Retomada da Concentração na Pauta de Exportações Cearenses por Destinos no Período de 1997 a 2019

IPECE Informe - Nº 168 - Principais mudanças ocorridas no comércio exterior cearense dentro do contexto nacional e regional entre os anos de 1997 a 2019

IPECE Informe - Nº 169 - Principais Mudanças Ocorridas no Comércio Exterior Cearense em Relação aos Blocos Econômicos entre os Anos de 1997 a 2019

IPECE Informe - Nº 170 - Principais mudanças ocorridas no comércio exterior cearense em relação aos principais parceiros comerciais entre os anos de 1997 a 2019

IPECE Informe - Nº 172 - Principais Mudanças Ocorridas no Comércio Exterior Cearense por Atividades Econômicas entre os Anos de 1997 a 2019

IPECE Informe - Nº 173 - Principais Mudanças Ocorridas no Comércio Exterior Cearense por Grandes Categorias Econômicas entre os Anos de 1997 a 2019

IPECE Informe - Nº 174 - Principais Mudanças Ocorridas no Comércio Exterior Cearense por Capítulos (SH2) entre os Anos de 1997 a 2019

IPECE Informe - Nº 175 - Principais Mudanças Ocorridas no Comércio Exterior Cearense por Produtos (NCM) entre os Anos de 1997 a 2019

IPECE Informe - Nº 176 - As despesas com alimentação das famílias no Ceará: uma análise da POF 2017-2018 do IBGE

IPECE Informe - Nº 177 - Os números da pobreza no Ceará de 2012 a 2018 com base na linha proposta pelo Banco Mundial

IPECE Informe - Nº 178 - Características gerais das mulheres privadas de liberdade no Ceará - 2014 e 2019

IPECE Informe - Nº 179 - Situação de Segurança e de Insegurança Alimentar e Nutricional nos domicílios do Ceará, Nordeste e Brasil

LIVRO Indicadores Sociais do Ceará 2018

Nota Técnica - Nº 69 - Modelos de Previsão do PIB para o Ceará



Nota Técnica - Nº 70 - Identificação das Famílias Elegíveis para o Programa de Distribuição Social de Gás  
 PECE Informe - Nº 171 - Principais Mudanças Ocorridas no Comércio Exterior Cearense por Fator Agregado entre os Anos de 1997 a 2019  
 Previsão para o PIB Cearense 2020 DEZ 2019  
 Previsão para o PIB Cearense 2020 JUN 2020  
 Previsão para o PIB Cearense 2020 SET 2020  
 Produto Interno Bruto Estadual (PIB) 2019  
 Produto Interno Bruto Trimestral (PIB) 1º Trimestre 2020  
 Produto Interno Bruto Trimestral (PIB) - 2º Trimestre / 2020  
 Produto Interno Bruto Trimestral (PIB) - 4º Trimestre / 2019  
 Termômetro da Inflação - Vol. 3 - Edição Nº 01/2020  
 Termômetro da Inflação - Vol. 3 - Edição Nº 02/2020  
 Termômetro da Inflação - Vol. 3 - Edição Nº 03/2020  
 Termômetro da Inflação - Vol. 3 - Edição Nº 04/2020  
 Termômetro da Inflação - Vol. 3 - Edição Nº 05/2020  
 Termômetro da Inflação - Vol. 3 - Edição Nº 06/2020  
 Termômetro da Inflação - Vol. 3 - Edição Nº 07/2020  
 Termômetro da Inflação - Vol. 3 - Edição Nº 08/2020  
 Termômetro da Inflação - Vol. 3 - Edição Nº 09/2020  
 Termômetro do Mercado de Trabalho - 1º Trimestre 2020 - Edição Nº 11  
 Termômetro do Mercado de Trabalho - 4º Trimestre 2019 - Edição Nº 10  
 Texto para Discussão - Nº 130 - REFIS: Avaliação dos Impactos na Arrecadação Tributária do Ceará

### Resumo para Consulta Pública

Órgão Responsável: IPECE

O Ipece entregou aproximadamente 67% do total previsto no ano de 2020. No período de referência foram publicados 59 (cinquenta e nove) estudos que trataram de diversos temas como inflação, mercado de trabalho, comércio exterior, Produto Interno Bruto, educação, juventude, habitação, indicadores sociais e econômicos estaduais e municipais, dentre outros. Em andamento para entrega no quarto trimestre estão notas técnicas que tratam de temas como cálculo de indicadores de resultados intermediários (linha de base) para o Projeto de Apoio à Melhoria da Segurança Hídrica e Fortalecimento da Inteligência na Gestão Pública do Estado (IPF/CE), utilizando microdados da PRAD/CE, e estudo do PIB do Agronegócio na Matriz Insumo Produto Aplicada aos Recursos Hídricos; mais um Boletim da Juventude e de Gestão Pública, o Farol da Economia Cearense, a elaboração do Boletim Energético do Ceará, e a construção do Painel de Emissões de CO2 do Estado do Ceará.

### Matriz de Problemas/Riscos

Nenhum registro de Problemas/Riscos.

**INICIATIVA:** 242.1.05 - Expansão da divulgação democrática e transparente do conhecimento sobre temas relevantes para o Estado e a sociedade.

### ENTREGA PRIORITÁRIA: EVENTO REALIZADO

**Definição:** A entrega refere-se ao evento executado com o propósito de ampliar o conhecimento para a sociedade acerca das políticas públicas, compreendendo: vídeos veiculados, seminários, congressos, fóruns, palestras, cursos etc.

**Unidade de medida:** Número Absoluto

### Execução Física Regionalizada

Região	Programado do Ano (A)	Jan - Mar (B)	Jan - Jun (C)	Jan - Set (D)	Jan - Dez (E)	% Exec. Acumulado (E)/(A)
03 - GRANDE FORTALEZA	5	0	0	0	0	0,00
15 - ESTADO DO CEARÁ	35	0	7	8	8	22,86
<b>TOTAL</b>	<b>40</b>	<b>0</b>	<b>7</b>	<b>8</b>	<b>8</b>	<b>20,00</b>

**Execução orçamentária/financeira (por Órgão Executor)**

Órgão Executor	Lei+Créditos (A)	Empenhado (B)	Pago (C)	% Empenho (B/A)	% Pago (C/A)
IPECE	48.379,00	0,00	0,00	0,00	0,00
<b>TOTAL</b>	<b>48.379,00</b>	<b>0,00</b>	<b>0,00</b>	<b>0,00</b>	<b>0,00</b>

**Execução orçamentária/financeira (por Fonte de Recursos)**

Fonte	Lei+Créditos (A)	Empenhado (B)	Pago (C)	% Empenho (B/A)	% Pago (C/A)
00 - RECURSOS ORDINÁRIOS	33.379,00	0,00	0,00	0,00	0,00
70 - RECURSOS DIRETAMENTE ARRECADADOS	15.000,00	0,00	0,00	0,00	0,00
<b>TOTAL</b>	<b>48.379,00</b>	<b>0,00</b>	<b>0,00</b>	<b>0,00</b>	<b>0,00</b>

**O que foi concluído no Período (Entregas Efetivas)**

Órgão Responsável: IPECE

14º FÓRUM CEARÁ EM DEBATE IPECE-SEPLAG ¿ ¿ Inclusão Social Digital: Experiências Internacionais

Mesa redonda: "Integração entre Institutos de Pesquisas e Fundações de Amparo ao Desenvolvimento Científico e Tecnológico para a disseminação da Avaliação de Políticas no Setor Público", com duração d

Mini curso "Avaliação de políticas públicas usando Machine Learning", com duração total de 8 horas

Minicurso ¿ Avaliações de Políticas Públicas com base em Modelos Computacionais Macroeconômicos", com duração total de 6h

Palestra "Experiências de avaliações de políticas públicas do IPECE", com duração total de 1h e 30 minutos

Palestra "Monitoramento e Avaliação de Estratégias de Combate à Pobreza no Ceará: experiências recentes da interação LEP e CAPP/IPECE", com duração total de 2h

Palestra ¿ Indicadores de Pobreza e Desigualdade no âmbito dos Sistemas de Monitoramento e Avaliação de Políticas Públicas", com duração total de 3h

Palestra ¿ Políticas públicas educacionais no Ceará: o modelo de escolas de tempo integral", com duração total de 2h

**Resumo para Consulta Pública**

Órgão Responsável: IPECE

O IPECE oferece à sociedade alguns canais de divulgação de seus estudos. Planeja-se nessa entrega a veiculação de vídeos, e realização de seminários e fóruns. No referido período, já adaptado às novas formas de comunicação após a pandemia, o IPECE organizou, durante a Semana de Avaliação gLOCAL, 7(sete) eventos em formato de vídeo publicados na internet que promoveram a cultura de Monitoramento e Avaliação de Políticas Públicas e Programas Sociais e 1 (um) FORUM CEARÁ EM DEBATE ¿ IPECE SEPLAG. O total já entregue representa 20% do total do planejado para 2020 para a Região Estado do Ceará(15).

**Matriz de Problemas/Riscos**

Órgão Responsável	Momento	Âmbito	Problema/Risco	Probab.	Impacto	Farol
IPECE	Atual	FATORES EXÓGENOS	Decretação de estado de emergência / calamidade pública	Alta	Médio	

**INICIATIVA:** 242.1.06 - Promoção do assessoramento corporativo na formulação, melhoria e avaliação de políticas públicas.

**ENTREGA PRIORITÁRIA: SERVIDOR CAPACITADO**

**Definição:** A entrega diz respeito à promoção da qualificação profissional do quadro de pessoal do Ipece para melhorar sua atuação finalística no que diz respeito ao assessoramento aos órgãos e entidades estaduais na formulação, melhoria e avaliação de políticas públicas e também para os servidores dos órgãos envolvidos no projeto de Apoio à Melhoria da Segurança Hídrica e Fortalecimento da Inteligência na Gestão Pública do Estado do Ceará - IPF Ceará.

**Unidade de medida:** Número Absoluto

**Execução Física Regionalizada**

Região	Programado do Ano (A)	Jan - Mar (B)	Jan - Jun (C)	Jan - Set (D)	Jan - Dez (E)	% Exec. Acumulado (E)/(A)
15 - ESTADO DO CEARÁ	40	0	0	0	0	0,00
<b>TOTAL</b>	<b>40</b>	<b>0</b>	<b>0</b>	<b>0</b>	<b>0</b>	<b>0,00</b>

**Execução orçamentária/financeira (por Órgão Executor)**

Órgão Executor	Lei+Créditos (A)	Empenhado (B)	Pago (C)	% Empenho (B/A)	% Pago (C/A)
IPECE	86.403,00	0,00	0,00	0,00	0,00
<b>TOTAL</b>	<b>86.403,00</b>	<b>0,00</b>	<b>0,00</b>	<b>0,00</b>	<b>0,00</b>

**Execução orçamentária/financeira (por Fonte de Recursos)**

Fonte	Lei+Créditos (A)	Empenhado (B)	Pago (C)	% Empenho (B/A)	% Pago (C/A)
00 - RECURSOS ORDINÁRIOS	46.403,00	0,00	0,00	0,00	0,00
48 - OPERAÇÕES DE CRÉDITO EXTERNAS - IPF/BIRD	40.000,00	0,00	0,00	0,00	0,00
<b>TOTAL</b>	<b>86.403,00</b>	<b>0,00</b>	<b>0,00</b>	<b>0,00</b>	<b>0,00</b>

**O que foi concluído no Período (Entregas Efetivas)**

Órgão Responsável: IPECE

Nenhum registro de Entregas Efetivas.

**Resumo para Consulta Pública**

Órgão Responsável: IPECE

A capacitação de servidores estaduais para o uso do novo Sistema de Acompanhamento de Beneficiários (SABE) do FECOP está planejado para ocorrer em 2020, logo que se encerre a recomendação de distanciamento social e seja admitida a realização de forma presencial, tendo em vista que requer o uso do sistema em ambiente de homologação, e só é possível presencialmente.

Para as entregas nos anos seguintes o IPECE iniciou a execução no âmbito do Projeto de Apoio à Melhoria da Segurança Hídrica e Fortalecimento da Inteligência na Gestão Pública do Estado do Ceará e IPF Ceará do projeto de treinamentos com foco no fortalecimento institucional dos órgãos do Governo do Estado do Ceará. Já foi elaborado o Termo de Referência para contratação de consultoria de empresa especializada em realização de treinamentos com foco em análise de dados, ferramentas de business intelligence (BI) e avaliação de políticas públicas. Em andamento estão os procedimentos administrativos para a realização do processo licitatório.

**Matriz de Problemas/Riscos**

Órgão Responsável	Momento	Âmbito	Problema/Risco	Probab.	Impacto	Farol
IPECE	Atual	FATORES EXÓGENOS	Decretação de estado de emergência / calamidade pública	Alta	Alto	
IPECE	Futuro	PROCESSOS	Licitação	Média	Alto	

**ENTREGA PRIORITÁRIA: ASSESSORIA REALIZADA**

**Definição:** A entrega refere-se ao ato de prestar em determinado tema aconselhamento e assistência sobre a sua área de experiência.

**Unidade de medida:** Número Absoluto

**Execução Física Regionalizada**

Região	Programado do Ano (A)	Jan - Mar (B)	Jan - Jun (C)	Jan - Set (D)	Jan - Dez (E)	% Exec. Acumulado (E)/(A)
15 - ESTADO DO CEARÁ	35	7	8	18	18	51,43
<b>TOTAL</b>	<b>35</b>	<b>7</b>	<b>8</b>	<b>18</b>	<b>18</b>	<b>51,43</b>

**Execução orçamentária/financeira (por Órgão Executor)**

Órgão Executor	Lei+Créditos (A)	Empenhado (B)	Pago (C)	% Empenho (B/A)	% Pago (C/A)
IPECE	9.518.113,00	603.508,87	372.423,71	6,34	3,91
<b>TOTAL</b>	<b>9.518.113,00</b>	<b>603.508,87</b>	<b>372.423,71</b>	<b>6,34</b>	<b>3,91</b>

**Execução orçamentária/financeira (por Fonte de Recursos)**

Fonte	Lei+Créditos (A)	Empenhado (B)	Pago (C)	% Empenho (B/A)	% Pago (C/A)
00 - RECURSOS ORDINÁRIOS	10.000,00	0,00	0,00	0,00	0,00
10 - RECURSOS PROVENIENTES DO FECOP	8.570.621,00	0,00	0,00	0,00	0,00
48 - OPERAÇÕES DE CRÉDITO EXTERNAS - IPF/BIRD	937.492,00	603.508,87	372.423,71	64,37	39,72
<b>TOTAL</b>	<b>9.518.113,00</b>	<b>603.508,87</b>	<b>372.423,71</b>	<b>6,34</b>	<b>3,91</b>

**O que foi concluído no Período (Entregas Efetivas)**

Órgão Responsável: IPECE

- À CAGECE - Assessoria em geoprocessamento referente ao projeto para utilização de compostagem de lodo gerado nas estações de tratamento de esgoto e ETES
- À Câmara Setorial do Turismo - Levantamento dos CNAE's pertencentes ao turismo
- À CASA CIVIL - Estudo prospectivo para cursos de nível superior a serem implementados no novo campus da Universidade Estadual do Ceará (UECE) em Maracanaú
- À CASA CIVIL - Plano de liberação das atividades econômicas; cálculo dos impactos da pandemia do Covid-19 sobre a economia cearense; e elaboração de Carta Consulta para empréstimo emergencial junto ao
- À CGE - Análise e avaliação do monitoramento do Indicador e Taxa de Crescimento dos Seguidores do Governo;
- À FUNCAP - Assessoria Projeto Ciência e Inovação na Infraestrutura Viária do Ceará
- À SCidades - Na elaboração da Lei de Saneamento Básico para o Estado do Ceará
- À SEDET - Análise e cálculo da participação das atividades econômicas liberadas no período de emergência COVID-19;
- À SEDET - Elaboração do Plano de Retomada Responsável das Atividades Econômicas e Comportamentais no Ceará.
- À SEDET - Plano de Recuperação Econômica do Estado do Ceará.
- À SEPLAG - Elaboração do Manual de Avaliação de Resultados - Acordo de Resultados 2020;
- À SEPLAG - Elaboração do texto sobre o desempenho da economia do Ceará em 2019 e as perspectivas econômicas para o ano de 2020 para a Mensagem do Governador à Assembleia
- À SEPLAG - PPP de Resíduos Sólidos - Consórcio Comares/FEP-CEF e Análise preliminar dos cenários de investimentos
- À SEPLAG - Previsões do Indicadores Econômicos para a LDO do Ceará 2021-2023
- À SEPLAG - Relatório de Avaliação PPA e 2016-2019
- À SPS - Elaboração de critérios de identificação dos beneficiários do Vale GÁS
- À SPS - Relatório técnico com o georreferenciamento de brinquedopraças e estimativa da população beneficiada com a instalação destes equipamentos do Programa Mais Infância Ceará
- Ao CEARÁ 2050 - Acompanhamento da etapa de Elaboração dos Projetos

**Resumo para Consulta Pública**

Órgão Responsável: IPECE

O Ipece entregou aproximadamente 52% do total previsto no ano de 2020. Até o terceiro trimestre, foram realizadas 18(dezoito) assessorias à diversos órgãos da administração estadual. Receberam o apoio técnico do IPECE a Casa Civil, a Secretaria do Planejamento e Gestão, a Secretaria de Desenvolvimento Econômico e Trabalho, a Companhia de Água e Esgoto do Ceará e CAGECE, a SCidades, a comissão de enfrentamento à COVID19 e a SPS, dentre outros. Algumas assessorias já iniciadas sofreram impacto no seu planejamento em decorrência da priorização das ações que contribuem com o enfrentamento à COVID19. Em andamento estão a preparação de uma base de dados sobre Saúde Fiscal para entrega ao Ministério Público Estadual; a elaboração do índice para a premiação do Ceará Um Só; apoio à elaboração da Lei Estadual de Saneamento Básico, compatibilização entre os Indicadores do PPA 2020-2023 e o indicadores das metas do ODS para a SEPLAG, dentre outras assessorias que são consideradas contínuas.

**Matriz de Problemas/Riscos**

Órgão Responsável	Momento	Âmbito	Problema/Risco	Probab.	Impacto	Farol
IPECE	Atual	FATORES EXÓGENOS	Decretação de estado de emergência / calamidade pública	Alta	Médio	

**INICIATIVA:** 242.1.07 - Promoção de assessoramento ao Governo na gestão da captação de recursos e alianças entre os setores público e privado.

**ENTREGA PRIORITÁRIA: ASSESSORIA REALIZADA**

**Definição:** Assessoramento aos Órgãos e Entidades nas áreas de captação de recursos e alianças entre os setores público e privado, incluindo os contratos de gestão, especialmente na celebração dos acordos e no acompanhamento e/ou no monitoramento de sua execução.

**Unidade de medida:** Número Absoluto

**Execução Física Regionalizada**

Região	Programado do Ano (A)	Jan - Mar (B)	Jan - Jun (C)	Jan - Set (D)	Jan - Dez (E)	% Exec. Acumulado (E)/(A)
15 - ESTADO DO CEARÁ	80	62	80	99	99	123,75
<b>TOTAL</b>	<b>80</b>	<b>62</b>	<b>80</b>	<b>99</b>	<b>99</b>	<b>123,75</b>

**Execução orçamentária/financeira (por Órgão Executor)**

Esta entrega não possui recursos financeiros programados e executados no período de referência.

**Execução orçamentária/financeira (por Fonte de Recursos)**

Esta entrega não possui recursos financeiros programados e executados no período de referência.

**O que foi concluído no Período (Entregas Efetivas)**

Órgão Responsável: SEPLAG

36 assessorias a projetos da temática Operações de Crédito

56 assessorias a projetos da temática Contratos de Gestão

7 assessorias a projetos da temática Alianças Público-Privadas

**Resumo para Consulta Pública**

Órgão Responsável: SEPLAG

A entrega Assessoria Realizada refere-se ao Assessoramento aos Órgãos e Entidades nas áreas de captação de recursos e alianças entre os setores público e privado, incluindo os contratos de gestão, especialmente na celebração dos acordos e no acompanhamento e/ou no monitoramento de sua execução. No período de janeiro a setembro de 2020 foram realizadas 99 assessorias nos temas Alianças Público-Privadas, Contratos de Gestão e Operações de Crédito, o que corresponde a 124% da meta prevista para o ano (80 assessorias). Entre as dificuldades observadas, atualmente e para o futuro, que podem impactar a execução desta entrega, destacam-se: 1. A falta de priorização dos projetos no âmbito setorial; 2. Contingenciamento de recursos; e 3. Restrições técnico-jurídico-financeiras.

**Matriz de Problemas/Riscos**

Órgão Responsável	Momento	Âmbito	Problema/Risco	Probab.	Impacto	Farol
SEPLAG	Atual	FATORES EXÓGENOS	Decretação de estado de emergência / calamidade pública	Alta	Médio	
SEPLAG	Futuro	PROCESSOS	Atividades preparatórias (projeto básico, projeto executivo, TR etc.)	Média	Alto	

**INICIATIVA:** 242.1.08 - Promoção do assessoramento na formulação de políticas e de diretrizes gerais no âmbito do Fundo Estadual de Combate à Pobreza.

**ENTREGA PRIORITÁRIA: ASSESSORIA REALIZADA**

**Definição:** Prestação de informações, consubstanciadas em dados decorrentes de consultas, estudos e pesquisas, que subsidiem a decisão do Conselho Consultivo de Políticas de Inclusão Social (CCPIS), para fins de aprovação de projetos estruturantes, a serem executados com recursos do Fundo Estadual de Combate à Pobreza (Fecop).

**Unidade de medida:** Número Absoluto

**Execução Física Regionalizada**

Região	Programado do Ano (A)	Jan - Mar (B)	Jan - Jun (C)	Jan - Set (D)	Jan - Dez (E)	% Exec. Acumulado (E)/(A)
03 - GRANDE FORTALEZA	1	1	1	1	1	100,00
<b>TOTAL</b>	<b>1</b>	<b>1</b>	<b>1</b>	<b>1</b>	<b>1</b>	<b>100,00</b>

**Execução orçamentária/financeira** (por Órgão Executor)

Esta entrega não possui recursos financeiros programados e executados no período de referência.

**Execução orçamentária/financeira** (por Fonte de Recursos)

Esta entrega não possui recursos financeiros programados e executados no período de referência.

**O que foi concluído no Período (Entregas Efetivas)**

Órgão Responsável: SEPLAG

01 assessoria realizada ao Conselho Consultivo de Políticas de Inclusão Social - CCPIS

**Resumo para Consulta Pública**

Órgão Responsável: SEPLAG

A entrega Assessoria Realizada refere-se à prestação de informações, consubstanciadas em dados decorrentes de consultas, estudos e pesquisas, que subsidiem a decisão do Conselho Consultivo de Políticas de Inclusão Social (CCPIS), para fins de aprovação de projetos estruturantes, a serem executados com recursos do Fundo Estadual de Combate à Pobreza (Fecop). Esta entrega foi realizada no período de janeiro a setembro (100%). Durante a Assessoria, foram analisados pela Secretaria do Planejamento e Gestão, Seplag e aprovados pelo Conselho Consultivo de Políticas de Inclusão Social - CCPIS um total de 62 projetos, classificados em assistenciais (18 projetos) e estruturantes (44 projetos).

**Matriz de Problemas/Riscos**

Nenhum registro de Problemas/Riscos.

**ENTREGA PRIORITÁRIA: INSTRUMENTO DE PLANEJAMENTO E GESTÃO PUBLICADO**

**Definição:** A entrega refere-se ao relatório publicado semestralmente com os resultados da implementação dos projetos executados com recursos do Fecop.

**Unidade de medida:** Número Absoluto

**Execução Física Regionalizada**

Região	Programado do Ano (A)	Jan - Mar (B)	Jan - Jun (C)	Jan - Set (D)	Jan - Dez (E)	% Exec. Acumulado (E)/(A)
15 - ESTADO DO CEARÁ	2	1	1	2	2	100,00
<b>TOTAL</b>	<b>2</b>	<b>1</b>	<b>1</b>	<b>2</b>	<b>2</b>	<b>100,00</b>

**Execução orçamentária/financeira** (por Órgão Executor)

Esta entrega não possui recursos financeiros programados e executados no período de referência.

**Execução orçamentária/financeira** (por Fonte de Recursos)

Esta entrega não possui recursos financeiros programados e executados no período de referência.

**O que foi concluído no Período (Entregas Efetivas)**

Órgão Responsável: SEPLAG

02 Relatórios de Desempenho Físico-Financeiro do Fundo Estadual de Combate à Pobreza, relativos ao segundo semestre de 2019 e ao primeiro semestre de 2020.



**Resumo para Consulta Pública**

Órgão Responsável: SEPLAG

A entrega Instrumento de Planejamento e Gestão Publicado refere-se ao relatório publicado semestralmente com os resultados da implementação dos projetos executados com recursos do Fundo Estadual de Combate à Pobreza e Fecop, o Relatório de Desempenho Físico Financeiro. Este relatório é apresentado no prazo de 60 (sessenta) dias após o encerramento do semestre aos órgãos de Controle Externo (Assembleia Legislativa do Estado do Ceará / ALCE e Tribunal de Contas do Estado / TCE) e Interno (Controladoria e Ouvidoria Geral do Estado - CGE), conforme recomendado no art. 6º, inciso V, da Lei Complementar nº 37, de 26/11/2003 (DOE de 27/11/2003) e o art. 13, inciso VII, do Decreto Estadual nº 29.910, de 29/09/2009 (DOE de 30/09/2009). No período de janeiro a setembro, a meta de 2020 para esta entrega foi alcançada com a apresentação de dois Relatórios Físico-Financeiros, um em fevereiro de 2020, relativo ao segundo semestre de 2019, e outro em agosto de 2020, concernente ao primeiro semestre de 2020.

**Matriz de Problemas/Riscos**

Nenhum registro de Problemas/Riscos.

**PROGRAMA**

**243 - MODERNIZAÇÃO DA GESTÃO CORPORATIVA**

**ÓRGÃO GESTOR:** SEPLAG

**OBJETIVO:** Ampliar a modernização nos processos e serviços compartilhados no tocante a aquisições corporativas, contratações de serviços, gestão patrimonial e logística.

**PÚBLICO ALVO:** Órgãos e entidades da Administração Pública Estadual

**INICIATIVA:** 243.1.01 - Qualificação da gestão de patrimônio mobiliário e imobiliário do Poder Executivo do Estado do Ceará.

**ENTREGA PRIORITÁRIA:** SISTEMA DE GESTÃO IMPLANTADO

**Definição:** Refere-se ao modelo de gestão patrimonial corporativo do Estado, implantado por meio das seguintes atividades: definição de uma nova metodologia de gerenciamento e operacionalização dos processos de negócio patrimoniais; redesenho de processos; capacitação das equipes técnicas das áreas de patrimônio de órgãos e entidades; e aquisição, melhoria e implantação de ferramentas tecnológicas, em consonância com as diretrizes estratégicas do Estado. O quantitativo registrado nessa entrega representa o número de órgãos e entidades da Administração pública estadual, no âmbito do poder executivo, a serem beneficiados com o modelo de gestão patrimonial corporativo.

**Unidade de medida:** Número Absoluto

**Execução Física Regionalizada**

Região	Programado do Ano (A)	Jan - Mar (B)	Jan - Jun (C)	Jan - Set (D)	Jan - Dez (E)	% Exec. Acumulado (E)/(A)
15 - ESTADO DO CEARÁ	10	2	2	3	3	30,00
<b>TOTAL</b>	<b>10</b>	<b>2</b>	<b>2</b>	<b>3</b>	<b>3</b>	<b>30,00</b>

**Execução orçamentária/financeira (por Órgão Executor)**

Órgão Executor	Lei+Créditos (A)	Empenhado (B)	Pago (C)	% Empenho (B/A)	% Pago (C/A)
SEPLAG	20.000,00	0,00	0,00	0,00	0,00
<b>TOTAL</b>	<b>20.000,00</b>	<b>0,00</b>	<b>0,00</b>	<b>0,00</b>	<b>0,00</b>

**Execução orçamentária/financeira (por Fonte de Recursos)**

Fonte	Lei+Créditos (A)	Empenhado (B)	Pago (C)	% Empenho (B/A)	% Pago (C/A)
00 - RECURSOS ORDINÁRIOS	20.000,00	0,00	0,00	0,00	0,00
<b>TOTAL</b>	<b>20.000,00</b>	<b>0,00</b>	<b>0,00</b>	<b>0,00</b>	<b>0,00</b>



**O que foi concluído no Período (Entregas Efetivas)**

Órgão Responsável: SEPLAG

Aperfeiçoamento do Sistema de Gestão de Bens Imóveis, com inclusão de relatórios da evidenciação da rotina de depreciação dos imóveis cadastrados no SGBI.

Conclusão de três cursos de capacitação para o sistema informatizado de gestão de almoxarifado e bens móveis.

Foi concluída a funcionalidade de manutenção no Sistema de Gestão de Bens Imóveis - SGBI.

**Resumo para Consulta Pública**

Órgão Responsável: SEPLAG

Foram concluídos:

No Sistema de Gestão de Bens Imóveis-SGBI, uma nova funcionalidade na aba de manutenção, a qual permite: correção de eventuais erros de depreciação de imóveis; migração de imóveis cuja responsabilidade seja de órgão que, porventura, venha a ser extinto e a inativação de bens imóveis, mediante sua comprovação, que não pertençam mais ao patrimônio público estadual, além da correção dos erros no Sistema;

Cursos de capacitação (três turmas) sobre o sistema informatizado de gestão de almoxarifado e bens móveis.

Aperfeiçoamento do Sistema de Gestão de Bens Imóveis, com inclusão de relatórios da evidenciação da rotina de depreciação dos imóveis cadastrados no SGBI.

Em andamento:

Leilão público para o patrimônio mobiliário, a entrega da referida ação enfoca inicialmente a atualização do Decreto nº 32.845/2015, em tramitação na PGE, de forma a regulamentar a realização de mais de um leilão a partir do contrato do leiloeiro, assim como permitir o acréscimo de novos bens a serem alienados por venda além do limite de 25% sobre o total previsto para leilão, além de estabelecer novos parâmetros de valoração e revenda de bens arrematados e não pagos na ocasião da prestação de contas do leilão.

Minuta de Decreto estabelecendo nova classificação de veículos da Frota Oficial, objetivando categorizar de forma mais específica a atividade executada pelos veículos e o estabelecimento de políticas diferenciadas por categoria no que se referem a aquisição, uso, abastecimento de combustível, manutenção e alienação.

**Matriz de Problemas/Riscos**

Nenhum registro de Problemas/Riscos.

**INICIATIVA:** 243.1.02 - Qualificação da Gestão da Logística Corporativa do Estado do Ceará.

**ENTREGA PRIORITÁRIA: SISTEMA DE GESTÃO IMPLANTADO**

**Definição:** A entrega representa a implantação de um sistema de transportes de funcionários em serviço e a aquisição e implantação de um sistema informatizado para gestão da frota de veículos adquirido e implantado para subsidiar o desenvolvimento da Gestão da Logística.

**Unidade de medida:** Número Absoluto

**Execução Física Regionalizada**

Região	Programado do Ano (A)	Jan - Mar (B)	Jan - Jun (C)	Jan - Set (D)	Jan - Dez (E)	% Exec. Acumulado (E)/(A)
-						
<b>TOTAL</b>	-	-	-	-	-	

**Execução orçamentária/financeira (por Órgão Executor)**

Órgão Executor	Lei+Créditos (A)	Empenhado (B)	Pago (C)	% Empenho (B/A)	% Pago (C/A)
SEPLAG	20.000,00	0,00	0,00	0,00	0,00
<b>TOTAL</b>	<b>20.000,00</b>	<b>0,00</b>	<b>0,00</b>	<b>0,00</b>	<b>0,00</b>

**Execução orçamentária/financeira (por Fonte de Recursos)**

Fonte	Lei+Créditos (A)	Empenhado (B)	Pago (C)	% Empenho (B/A)	% Pago (C/A)
00 - RECURSOS ORDINÁRIOS	20.000,00	0,00	0,00	0,00	0,00
<b>TOTAL</b>	<b>20.000,00</b>	<b>0,00</b>	<b>0,00</b>	<b>0,00</b>	<b>0,00</b>

**O que foi concluído no Período (Entregas Efetivas)**

Órgão Responsável: SEPLAG

Não houve entregas concluídas de janeiro a setembro de 2020.

**Resumo para Consulta Pública**

Órgão Responsável: SEPLAG

1) Implantação de um sistema de transportes de funcionários em serviço.

- Houve o processo licitatório de Pregão Eletrônico: Nº 20190041, Nº ViProc: 10387646/2019, UASG: 943001, Nº Comprasnet: 16582019, composto de 04 lotes.

Os lotes 01, 02 e 03 estão em fase de homologação, quando inspecionadas as instalações das empresas, vistoriados os veículos disponibilizados para o serviço e analisada a situação de registro no Departamento Estadual de Trânsito - DETRAN, concluiu-se pelo deferimento do lote 02 e indeferimento dos lotes 01 e 03. Quanto ao lote 04, teve seu status fracassado, e deverá ser novamente licitado até novembro de 2020.

2) Aquisição e implantação de um sistema informatizado para gestão da frota de veículos adquirido e implantado para subsidiar o desenvolvimento da Gestão da Logística.

- Continuam as reuniões semanais com a Coordenadoria de Tecnologia da Informação e Comunicação COTEC para definição do escopo do sistema de gestão de frota a ser desenvolvido internamente em substituição ao SIGEF2. Está em fase de reunir documentos para abertura do Processo, junto ao ViProc, para realização de pregão eletrônico por registro de preço para a contratação de serviço corporativo de transporte de funcionários a serviço através do táxi ativo (Taxigov). Estima-se a entrega dos itens 01 e 02 em 85%.

**Matriz de Problemas/Riscos**

Nenhum registro de Problemas/Riscos.

**INICIATIVA:** 243.1.03 - Promoção do assessoramento corporativo no âmbito da Gestão Patrimonial e Logística.

**ENTREGA PRIORITÁRIA: ASSESSORIA REALIZADA**

**Definição:** Refere-se à prestação de assessoria técnica nos processos de gestão do patrimônio mobiliário e imobiliário e de gestão da logística corporativa aos Órgãos e Entidades do Poder Executivo, em consonância com as diretrizes estratégicas do Estado.

**Unidade de medida:** Número Absoluto

**Execução Física Regionalizada**

Região	Programado do Ano (A)	Jan - Mar (B)	Jan - Jun (C)	Jan - Set (D)	Jan - Dez (E)	% Exec. Acumulado (E)/(A)
15 - ESTADO DO CEARÁ	51	24	24	49	49	96,08
<b>TOTAL</b>	<b>51</b>	<b>24</b>	<b>24</b>	<b>49</b>	<b>49</b>	<b>96,08</b>

**Execução orçamentária/financeira (por Órgão Executor)**

Esta entrega não possui recursos financeiros programados e executados no período de referência.

**Execução orçamentária/financeira (por Fonte de Recursos)**

Esta entrega não possui recursos financeiros programados e executados no período de referência.

**O que foi concluído no Período (Entregas Efetivas)**

Órgão Responsável: SEPLAG

e 39 por meio da ferramenta RedMine, referentes aos sistemas corporativos, aos seguintes órgãos e entidades: PM, Scidades, Funece, ISSEC, Cohab, Seapa,

Foram realizadas 49 assessorias sendo: 10 por meio de reuniões presenciais com os órgãos/entidades Seduc, Secult, Ematerce, Funece, SSPDS, Sop, Sap, Detran, PGE e ALCE;

Nutec, Casa Civil, Sefaz, AESP, Funcap, Setur, CEE, Pefoce, Urca, Ematerce, SRH, Sedet, SEAS. Semace, SSPDS, Etice, SESA, Seplag, Seduc, CBMCE, Vicegov, CGD, SAP,

Secult, Sesport, Sema, SPS, Ipece, SOP, Sohida, Detran, Cearaprev, Cegás.

**Resumo para Consulta Pública**

Órgão Responsável: SEPLAG

A Entrega refere-se a Assessoria Realizada.

Foram realizadas, no período de janeiro a setembro, 49 assessorias, sendo 10 presenciais e 39 utilizando a ferramenta RedMine.

**Matriz de Problemas/Riscos**

Nenhum registro de Problemas/Riscos.

**INICIATIVA:** 243.1.04 - Promoção do assessoramento corporativo na avaliação e adequação das estruturas organizacionais.

**ENTREGA PRIORITÁRIA: ASSESSORIA REALIZADA**

**Definição:** A entrega refere-se à prestação de assessoria técnica no tocante aos processos de avaliação e adequação de estruturas organizacionais referente ao total de demandas originárias dos Órgãos e Entidades do Poder Executivo, em consonância com as diretrizes estratégicas do Estado.

**Unidade de medida:** Número Absoluto

**Execução Física Regionalizada**

Região	Programado do Ano (A)	Jan - Mar (B)	Jan - Jun (C)	Jan - Set (D)	Jan - Dez (E)	% Exec. Acumulado (E)/(A)
15 - ESTADO DO CEARÁ	13	9	14	22	22	169,23
<b>TOTAL</b>	<b>13</b>	<b>9</b>	<b>14</b>	<b>22</b>	<b>22</b>	<b>169,23</b>

**Execução orçamentária/financeira (por Órgão Executor)**

Esta entrega não possui recursos financeiros programados e executados no período de referência.

**Execução orçamentária/financeira (por Fonte de Recursos)**

Esta entrega não possui recursos financeiros programados e executados no período de referência.

**O que foi concluído no Período (Entregas Efetivas)**

Órgão Responsável: SEPLAG

17.186/2020 - Funsauúde; 17.168/2020 - PCCE; 17.165/2020 - Sesa. Lei Complementar 218/2020 - Cearaprev.

Aesp (Dec. 33.438/2020); CGD (Dec. 33.447/2020); EGP (Dec. 33.436/2020); Sop (Dec. 33.450/2020); Seduc (Dec. 33.453/2020); Sefaz (Dec.33.488/2020);

Metrofor (Dec. 33.636/2020); Sefaz (Dec. 33.719/2020); Funsauúde (Dec. 33.691/2020); Ceprevcom (Dec. 33.564/2020); PCCE (Dec. 33.412/2020). Leis: 17.184/2020 -Sesa;

No período de janeiro a setembro foram realizados 22 processos de assessoramento à órgãos e entidades do Poder Executivo:

Seinfra (Dec. 33.471/2020); Sohidra (Dec. 33.442/2020); Sejuv (Dec. 33.567/2020); Sesa (Dec. 33.603/2020); Sedet (Dec.33.603/2020);SPS (Dec.33.612/2020);

**Resumo para Consulta Pública**

Órgão Responsável: SEPLAG

No período de janeiro a setembro de 2020, foram realizados 22 processos de assessoramento à órgãos e entidades, consubstanciado a edição de 17 decretos, 1 Lei complementar e 4 Leis ordinárias sobre estruturas organizacionais.

**Matriz de Problemas/Riscos**

Nenhum registro de Problemas/Riscos.

**INICIATIVA:** 243.1.05 - Promoção do assessoramento corporativo para o uso de ferramentas de gestão nos órgãos e entidades do Poder Executivo.

**ENTREGA PRIORITÁRIA: ASSESSORIA REALIZADA**

**Definição:** A entrega refere-se à prestação de assessoria técnica no tocante ao uso de ferramentas de gestão nos órgãos e entidades do Poder Executivo.

**Unidade de medida:** Número Absoluto

**Execução Física Regionalizada**

Região	Programado do Ano (A)	Jan - Mar (B)	Jan - Jun (C)	Jan - Set (D)	Jan - Dez (E)	% Exec. Acumulado (E)/(A)
15 - ESTADO DO CEARÁ	10	9	11	12	12	120,00
<b>TOTAL</b>	<b>10</b>	<b>9</b>	<b>11</b>	<b>12</b>	<b>12</b>	<b>120,00</b>

**Execução orçamentária/financeira (por Órgão Executor)**

Órgão Executor	Lei+Créditos (A)	Empenhado (B)	Pago (C)	% Empenho (B/A)	% Pago (C/A)
SEPLAG	20.000,00	0,00	0,00	0,00	0,00
<b>TOTAL</b>	<b>20.000,00</b>	<b>0,00</b>	<b>0,00</b>	<b>0,00</b>	<b>0,00</b>

**Execução orçamentária/financeira (por Fonte de Recursos)**

Fonte	Lei+Créditos (A)	Empenhado (B)	Pago (C)	% Empenho (B/A)	% Pago (C/A)
00 - RECURSOS ORDINÁRIOS	20.000,00	0,00	0,00	0,00	0,00
<b>TOTAL</b>	<b>20.000,00</b>	<b>0,00</b>	<b>0,00</b>	<b>0,00</b>	<b>0,00</b>

**O que foi concluído no Período (Entregas Efetivas)**

Órgão Responsável: SEPLAG

- 12 assessorias foram realizadas: em planejamento estratégico 02( ISSEC e IPECE);
- em capacitação de Gestão de Rotina 01 - Seplag;
- em reuniões técnicas de trabalho 09 - SCidades,CGE, Seduc, Adagri, SRH, Funceme, Secult , Ipece e Seplag.

**Resumo para Consulta Pública**

Órgão Responsável: SEPLAG

No período de janeiro a setembro de 2020, foram realizadas as seguintes assessorias aos órgãos/entidades:

1. Em planejamento estratégico: 2 (Issec e Ipece);
2. Em capacitação de Gestão da Rotina: 1 (Seplag);
3. Em reuniões técnicas de trabalho: 9 (SCidades, CGE, Seduc, Adagri, SRH, Funceme, Secult, Ipece e Seplag).

Estão em andamento as seguintes assessorias aos órgãos/entidades:

1. Em planejamento estratégico: 2 (Polícia Civil e CGE);
2. Em redesenho de processos: 3 (Semace: Processo de aquisição; e Seplag - Processo de gestão corporativa da captação de recursos não onerosos por meio de transferências voluntárias da União e Parceria Público Privada)

**Matriz de Problemas/Riscos**

Nenhum registro de Problemas/Riscos.

**INICIATIVA:** 243.1.06 - Qualificação da gestão de serviços terceirizados.

**ENTREGA PRIORITÁRIA: PROCESSO GERENCIAL APERFEIÇOADO**

**Definição:** A entrega corresponde ao processo de gestão de serviços terceirizados que passou por uma estratégia de aperfeiçoamento, envolvendo o monitoramento do controle financeiro dos contratos de serviços de natureza continuada no âmbito da Administração Pública Direta, Autárquica e Fundacional do Estado do Ceará.

**Unidade de medida:** Número Absoluto

**Execução Física Regionalizada**

Região	Programado do Ano (A)	Jan - Mar (B)	Jan - Jun (C)	Jan - Set (D)	Jan - Dez (E)	% Exec. Acumulado (E)/(A)
15 - ESTADO DO CEARÁ	1	0	0	0	0	0,00
<b>TOTAL</b>	<b>1</b>	<b>0</b>	<b>0</b>	<b>0</b>	<b>0</b>	<b>0,00</b>

**Execução orçamentária/financeira (por Órgão Executor)**

Órgão Executor	Lei+Créditos (A)	Empenhado (B)	Pago (C)	% Empenho (B/A)	% Pago (C/A)
SEPLAG	20.000,00	0,00	0,00	0,00	0,00
<b>TOTAL</b>	<b>20.000,00</b>	<b>0,00</b>	<b>0,00</b>	<b>0,00</b>	<b>0,00</b>

**Execução orçamentária/financeira (por Fonte de Recursos)**

Fonte	Lei+Créditos (A)	Empenhado (B)	Pago (C)	% Empenho (B/A)	% Pago (C/A)
00 - RECURSOS ORDINÁRIOS	20.000,00	0,00	0,00	0,00	0,00
<b>TOTAL</b>	<b>20.000,00</b>	<b>0,00</b>	<b>0,00</b>	<b>0,00</b>	<b>0,00</b>

**O que foi concluído no Período (Entregas Efetivas)**

Órgão Responsável: SEPLAG

Não houve entregas no período

**Resumo para Consulta Pública**

Órgão Responsável: SEPLAG

Foram adquiridos seis novos computadores para a modernização da terceirização.

Quanto a virtualização de processos, teve uma parada na nova versão do Viproc para verificar se será necessário um outro sistema de virtualização, fora o Viproc. Em relação ao Pré contrato, encontra-se em fase final de teste para implantação. foi adiada em virtude da nova funcionalidade, a adequação para implementação da Conta Vincula Bloqueada para movimentação, o que permitirá a garantia dos direitos aos terceirizados contratados no serviço público. O percentual da execução dessa ferramenta é de 93%

**Matriz de Problemas/Riscos**

Nenhum registro de Problemas/Riscos.

**INICIATIVA:** 243.1.07 - Promoção do assessoramento corporativo na gestão de serviços terceirizados.

**ENTREGA PRIORITÁRIA: ASSESSORIA REALIZADA**

**Definição:** A entrega refere-se à prestação de assessoria técnica no tocante à gestão dos serviços terceirizados nos órgãos e entidades do Poder Executivo.

**Unidade de medida:** Número Absoluto

**Execução Física Regionalizada**

Região	Programado do Ano (A)	Jan - Mar (B)	Jan - Jun (C)	Jan - Set (D)	Jan - Dez (E)	% Exec. Acumulado (E)/(A)
15 - ESTADO DO CEARÁ	51	51	51	53	53	103,92
<b>TOTAL</b>	<b>51</b>	<b>51</b>	<b>51</b>	<b>53</b>	<b>53</b>	<b>103,92</b>

**Execução orçamentária/financeira (por Órgão Executor)**

Esta entrega não possui recursos financeiros programados e executados no período de referência.

**Execução orçamentária/financeira (por Fonte de Recursos)**

Esta entrega não possui recursos financeiros programados e executados no período de referência.

**O que foi concluído no Período (Entregas Efetivas)**

Órgão Responsável: SEPLAG

ADAGRI, AESP, ARCE, CASA CIVIL, CBMCE, CEE, CGD, COHAB, DETRAN, EGP, EMATERCE, ESP, ETICE, FSPDS-CPM, FUNCAP, FUNCEME, SOP,

Foram assessorados os seguintes 53 órgãos e entidades públicas estaduais, através de 1460 processos recebidos, analisados e liberados:

FUNDES, IPECE, FUNECE, FUNTELC, IDACE, IPECE, ISSEC, JUCEC, NUTEC, PC, PEFOCE, PGE, SAP, SCIDADES, SDA, SEAS, SECITECE, UVA,

SECULT, SEDET, SEDUC, SEFAZ, SEINFRA, SEJUV, SEMA, SEMACE, SEPLAG, SETUR, SOHIDRA, SPS, SRH, SSPDS, URCA, VICEGOV. Cagece e Ceasa.

**Resumo para Consulta Pública**

Órgão Responsável: SEPLAG

Foram assessorados os seguintes 53 órgãos e entidades públicas estaduais, através de 1460 processos recebidos, analisados e liberados: ADAGRI, AESP, ARCE, CASA CIVIL, CBMCE, CEE, CGD, COHAB, DETRAN, EGP, EMATERCE, ESP, ETICE, FSPDS-CPM, FUNCAP, FUNCEME, SOP, FUNDES, IPECE, FUNECE, FUNTELC, IDACE, IPECE, ISSEC, JUCEC, NUTEC, PC, PEFOCE, PGE, SAP, SCIDADES, SDA, SEAS, SECITECE, UVA, SECULT, SEDET, SEDUC, SEFAZ, SEINFRA, SEJUV, SEMA, SEMACE, SEPLAG, SETUR, SOHIDRA, SPS, SRH, SSPDS, URCA, VICEGOV. Cagece e Ceasa.

**Matriz de Problemas/Riscos**

Nenhum registro de Problemas/Riscos.

**INICIATIVA:** 243.1.08 - Promoção do assessoramento corporativo na gestão das compras governamentais.

**ENTREGA PRIORITÁRIA: ASSESSORIA REALIZADA**

**Definição:** A entrega se refere à prestação de assessoria técnica específica da gestão corporativa das aquisições, decorrente de demandas das 814 unidades compradoras, envolvendo serviços e orientações acerca da utilização dos sistemas, das informações disponíveis para consultas no Portal de Compras, das regras de negócio, bem como da aplicação da legislação e normativos pertinentes à área.

**Unidade de medida:** Número Absoluto

**Execução Física Regionalizada**

Região	Programado do Ano (A)	Jan - Mar (B)	Jan - Jun (C)	Jan - Set (D)	Jan - Dez (E)	% Exec. Acumulado (E)/(A)
15 - ESTADO DO CEARÁ	814	392	776	1.152	1.152	141,52
<b>TOTAL</b>	<b>814</b>	<b>392</b>	<b>776</b>	<b>1.152</b>	<b>1.152</b>	<b>141,52</b>

**Execução orçamentária/financeira (por Órgão Executor)**

Esta entrega não possui recursos financeiros programados e executados no período de referência.

**Execução orçamentária/financeira (por Fonte de Recursos)**

Esta entrega não possui recursos financeiros programados e executados no período de referência.

**O que foi concluído no Período (Entregas Efetivas)**

Órgão Responsável: SEPLAG

Forma realizadas 1152 assessorias às Unidades Contratantes, no que concernem as regras de negócio e melhorias nos sistemas corpora-

tivos de compras, prestadas prioritariamente por meio do endereço eletrônico portalcompras@seplag.ce.go.br e pelo sistema RedMine.

**Resumo para Consulta Pública**

Órgão Responsável: SEPLAG

Forma realizadas 1152 assessorias às Unidades Contratantes, no que concernem as regras de negócio e melhorias nos sistemas corporativos de compras, prestadas prioritariamente por meio do endereço eletrônico portalcompras@seplag.ce.go.br e pelo sistema RedMine.-



**Matriz de Problemas/Riscos**

Nenhum registro de Problemas/Riscos.

**INICIATIVA:** 243.1.09 - Promoção da gestão da política de compras corporativas do Estado do Ceará.

**ENTREGA PRIORITÁRIA: PLATAFORMA DIGITAL DISPONIBILIZADA**

**Definição:** Trata-se do Painel - Aquisições por Registro de Preços, desenvolvido em plataforma de Business Intelligence (BI), composto por indicadores de performance, na forma de gráficos e/ou tabelas elaborados com base nas aquisições por registro de preços, a partir do sistema de gestão de compras - Licitaweb. O Painel Aquisições por Registro de Preços, tem como finalidade subsidiar a gestão estratégica das compras corporativas no Estado. estratégica das compras corporativas no Estado.

**Unidade de medida:** Número Absoluto

**Execução Física Regionalizada**

Região	Programado do Ano (A)	Jan - Mar (B)	Jan - Jun (C)	Jan - Set (D)	Jan - Dez (E)	% Exec. Acumulado (E)/(A)
15 - ESTADO DO CEARÁ	1	0	0	0	0	0,00
<b>TOTAL</b>	<b>1</b>	<b>0</b>	<b>0</b>	<b>0</b>	<b>0</b>	<b>0,00</b>

**Execução orçamentária/financeira (por Órgão Executor)**

Esta entrega não possui recursos financeiros programados e executados no período de referência.

**Execução orçamentária/financeira (por Fonte de Recursos)**

Esta entrega não possui recursos financeiros programados e executados no período de referência.

**O que foi concluído no Período (Entregas Efetivas)**

Órgão Responsável: SEPLAG

Não houve entrega no período.

**Resumo para Consulta Pública**

Órgão Responsável: SEPLAG

Os dados necessários para a construção do Painel Aquisições por Registro de Preços foram definidos, assim como os indicadores (gráficos e tabelas). Foram realizadas conversas de alinhamento com a equipe de TI para definição das informações a serem geradas. A equipe da COTEC está na fase final de desenvolvimento da planilha com os dados das aquisições por registro de preços. Essas ações representam em torno de 50% da execução do produto a ser entregue.

**Matriz de Problemas/Riscos**

Nenhum registro de Problemas/Riscos.

**ENTREGA PRIORITÁRIA: PLANO ELABORADO**

**Definição:** Trata-se do Plano Anual de Compras elaborado a partir do Planejamento das Aquisições do Estado, que visa identificar as estimativas de aquisição de bens, materiais e serviços pelos órgãos e entidades, com vista a definir e coordenar estratégias que assegurem maior eficiência na gestão dos gastos da Administração Pública, em especial, por meio das compras corporativas.

**Unidade de medida:** Número Absoluto

**Execução Física Regionalizada**

Região	Programado do Ano (A)	Jan - Mar (B)	Jan - Jun (C)	Jan - Set (D)	Jan - Dez (E)	% Exec. Acumulado (E)/(A)
15 - ESTADO DO CEARÁ	1	0	0	0	0	0,00
<b>TOTAL</b>	<b>1</b>	<b>0</b>	<b>0</b>	<b>0</b>	<b>0</b>	<b>0,00</b>

**Execução orçamentária/financeira (por Órgão Executor)**

Esta entrega não possui recursos financeiros programados e executados no período de referência.

**Execução orçamentária/financeira (por Fonte de Recursos)**

Esta entrega não possui recursos financeiros programados e executados no período de referência.



**O que foi concluído no Período (Entregas Efetivas)**

Órgão Responsável: SEPLAG

Não houve entrega no período.

**Resumo para Consulta Pública**

Órgão Responsável: SEPLAG

No processo de preparação do planejamento anual identificamos os itens e órgãos/entidades participantes e realizamos ajustes no sistema LICITAWEB, quanto ao carregamento do histórico de aquisições e alerta de valores limites a serem planejados. Os ajustes finais na preparação do planejamento foram realizados, representando em torno de 35% da execução do produto a ser entregue. Porém, tendo em vista o não retorno às atividades presenciais de forma normal das escolas estaduais até a presente data, consideramos fortemente a possibilidade de não realização das demais etapas do plano.

**Matriz de Problemas/Riscos**

Nenhum registro de Problemas/Riscos.

**PROGRAMA**

**244 - GOVERNO DIGITAL DO CEARÁ**

**ÓRGÃO GESTOR:** SEPLAG

**OBJETIVO:** Realizar a transformação digital da gestão pública estadual, por meio de tecnologias inovadoras e disruptivas, para melhorar o acesso aos serviços públicos, ampliar a disponibilidade e compartilhamento de dados governamentais e fomentar a participação e controle social.

**PÚBLICO ALVO:** Cidadãos, Órgãos/Entidades do Governo, Instituições Privadas.

**INICIATIVA:** 244.1.01 - Expansão da oferta de serviços públicos digitais ao cidadão.

**ENTREGA PRIORITÁRIA: SERVIÇO DIGITAL DISPONIBILIZADO**

**Definição:** Serviços públicos transformados em serviços digitais, por meio de utilização de tecnologias inovadoras e/ou integração de soluções e/ou bases de dados.

**Unidade de medida:** Número Absoluto

**Execução Física Regionalizada**

Região	Programado do Ano (A)	Jan - Mar (B)	Jan - Jun (C)	Jan - Set (D)	Jan - Dez (E)	% Exec. Acumulado (E)/(A)
-						
<b>TOTAL</b>	-	-	-	-	-	

**Execução orçamentária/financeira (por Órgão Executor)**

Órgão Executor	Lei+Créditos (A)	Empenhado (B)	Pago (C)	% Empenho (B/A)	% Pago (C/A)
SEPLAG	70.000,00	0,00	0,00	0,00	0,00
<b>TOTAL</b>	<b>70.000,00</b>	<b>0,00</b>	<b>0,00</b>	<b>0,00</b>	<b>0,00</b>

**Execução orçamentária/financeira (por Fonte de Recursos)**

Fonte	Lei+Créditos (A)	Empenhado (B)	Pago (C)	% Empenho (B/A)	% Pago (C/A)
00 - RECURSOS ORDINÁRIOS	70.000,00	0,00	0,00	0,00	0,00
<b>TOTAL</b>	<b>70.000,00</b>	<b>0,00</b>	<b>0,00</b>	<b>0,00</b>	<b>0,00</b>

**O que foi concluído no Período (Entregas Efetivas)**

Órgão Responsável: SEPLAG

Nenhum registro de Entregas Efetivas.

**Resumo para Consulta Pública**

Órgão Responsável: SEPLAG

A entrega 1735 - Serviço Digital disponibilizado se refere a serviços públicos transformados em serviços digitais, por meio de utilização de tecnologias inovadoras e/ou integração de soluções e/ou bases de dados.

Está relacionada a iniciativa 244.1.01. Expansão da oferta de serviços públicos digitais ao cidadão.

É executada por meio da Secretaria do Planejamento e Gestão - Seplag / Coordenadoria de Gestão Estratégica de Tecnologia da Informação e Comunicação - Coget, Casa Civil, Etice e CGE.

Não há programação de meta física dessa entrega para 2020.

No período de janeiro a setembro, a estratégia de digitalização de serviços foi realizada por meio da elaboração do Termo de Referência, relativo às soluções de digitalização de serviços (plataforma BPMS) e atendimento integrado ao cidadão, o qual foi entregue ao Hub de TIC/Etice em setembro de 2020.

A previsão da realização da chamada de oportunidade no Hub de TIC é em outubro de 2020.

Uma vez que essas soluções estejam disponíveis no marketplace do Hub de TIC/Etice, os órgãos/entidades poderão contratá-las com a finalidade de automatizar/digitalizar seus serviços.

A digitalização dos serviços será realizada pelos órgãos/entidades com governança de um Comitê que está sendo criado para esse fim.

O valor programado em lei+créditos para essa entrega na LOA 2020 por meio da ação orçamentária 10955 - Transformação de Serviços Públicos Estaduais em Serviços Digitais é R\$70.000,00, na fonte 00 - Recursos ordinários, do tesouro estadual.

Não houve execução orçamentária-financeira no período. Não há projeto mapp relacionado a essa entrega no período.

A principal dificuldade do período esteve relacionada a demora na aprovação de projeto mapp para possibilitar a liberação de recursos orçamentários e financeiros objetivando a contratação dos serviços.

**Matriz de Problemas/Riscos**

Órgão Responsável	Momento	Âmbito	Problema/Risco	Probab.	Impacto	Farol
SEPLAG	Futuro	PROCESSOS	Outro	Alta	Alto	

**INICIATIVA:** 244.1.02 - Expansão da interação tecnológica do governo com o cidadão.

**ENTREGA PRIORITÁRIA: PLATAFORMA DIGITAL DISPONIBILIZADA**

**Definição:** A entrega refere-se à disponibilização de uma plataforma tecnológica que se trata de um portal único do Governo do Estado (Portal de Serviços) contendo serviços públicos disponíveis para acesso do cidadão.

**Unidade de medida:** Número Absoluto

**Execução Física Regionalizada**

Região	Programado do Ano (A)	Jan - Mar (B)	Jan - Jun (C)	Jan - Set (D)	Jan - Dez (E)	% Exec. Acumulado (E)/(A)
-						
<b>TOTAL</b>	-	-	-	-	-	

**Execução orçamentária/financeira (por Órgão Executor)**

Órgão Executor	Lei+Créditos (A)	Empenhado (B)	Pago (C)	% Empenho (B/A)	% Pago (C/A)
SEPLAG	60.000,00	0,00	0,00	0,00	0,00
<b>TOTAL</b>	<b>60.000,00</b>	<b>0,00</b>	<b>0,00</b>	<b>0,00</b>	<b>0,00</b>

**Execução orçamentária/financeira (por Fonte de Recursos)**

Fonte	Lei+Créditos (A)	Empenhado (B)	Pago (C)	% Empenho (B/A)	% Pago (C/A)
00 - RECURSOS ORDINÁRIOS	60.000,00	0,00	0,00	0,00	0,00
<b>TOTAL</b>	<b>60.000,00</b>	<b>0,00</b>	<b>0,00</b>	<b>0,00</b>	<b>0,00</b>

**O que foi concluído no Período (Entregas Efetivas)**

Órgão Responsável: SEPLAG

Nenhum registro de Entregas Efetivas.

**Resumo para Consulta Pública**

Órgão Responsável: SEPLAG

A entrega 1555 - Plataforma Digital disponibilizada refere-se à disponibilização de uma plataforma tecnológica que se trata de um portal único do Governo do Estado (Portal de Serviços) contendo serviços públicos disponíveis para acesso do cidadão.

Está relacionada a iniciativa 244.1.02 - Expansão da interação tecnológica do governo com o cidadão.

É executada por meio da Secretaria do Planejamento e Gestão - Seplag / Coordenadoria de Gestão Estratégica de Tecnologia da Informação e Comunicação - Coget, Casa Civil, Etice e CGE.

Não há programação de meta física nessa entrega para 2020.

O Portal Único de Serviços encontra-se em fase de conclusão de sua primeira etapa. O lançamento está previsto para o segundo semestre de 2020.

As ações de atualização da Carta de Serviços prosseguem e estão sendo realizadas conforme priorização de serviços. Os serviços atualizados serão, gradativamente, publicados no Portal.

O valor programado em lei+créditos para essa entrega na LOA 2020 por meio da ação 10958 - Implantação da Plataforma Tecnológica do Governo Digital do Ceará para Acesso ao Cidadão é R\$60.000,00.

Não houve execução orçamentária-financeira no período. Não há projeto mapp relacionado a essa entrega no período.

A principal dificuldade esteve relacionada a demora na aprovação de projeto mapp para possibilitar a liberação de recursos orçamentários e financeiros objetivando a contratação dos serviços.

**Matriz de Problemas/Riscos**

Órgão Responsável	Momento	Âmbito	Problema/Risco	Probab.	Impacto	Farol
SEPLAG	Futuro	PROCESSOS	Outro	Alta	Alto	

**INICIATIVA:** 244.1.03 - Implantação de processos de negócio digitais no âmbito do governo estadual.

**ENTREGA PRIORITÁRIA: SOLUÇÃO DIGITAL DISPONIBILIZADA**

**Definição:** Refere-se a soluções digitais que automatizam processos de negócio gerenciais e de suporte no governo do estado do Ceará.

**Unidade de medida:** Número Absoluto

**Execução Física Regionalizada**

Região	Programado do Ano (A)	Jan - Mar (B)	Jan - Jun (C)	Jan - Set (D)	Jan - Dez (E)	% Exec. Acumulado (E)/(A)
-						
<b>TOTAL</b>	-	-	-	-	-	

**Execução orçamentária/financeira (por Órgão Executor)**

Órgão Executor	Lei+Créditos (A)	Empenhado (B)	Pago (C)	% Empenho (B/A)	% Pago (C/A)
SEPLAG	40.000,00	0,00	0,00	0,00	0,00
<b>TOTAL</b>	<b>40.000,00</b>	<b>0,00</b>	<b>0,00</b>	<b>0,00</b>	<b>0,00</b>

**Execução orçamentária/financeira (por Fonte de Recursos)**

Fonte	Lei+Créditos (A)	Empenhado (B)	Pago (C)	% Empenho (B/A)	% Pago (C/A)
00 - RECURSOS ORDINÁRIOS	40.000,00	0,00	0,00	0,00	0,00
<b>TOTAL</b>	<b>40.000,00</b>	<b>0,00</b>	<b>0,00</b>	<b>0,00</b>	<b>0,00</b>

**O que foi concluído no Período (Entregas Efetivas)**

Órgão Responsável: SEPLAG

Nenhum registro de Entregas Efetivas.

**Resumo para Consulta Pública**

Órgão Responsável: SEPLAG

A entrega 1764 - Solução Digital disponibilizada refere-se a soluções digitais que automatizam processos de negócio gerenciais e de suporte no governo do estado do Ceará.

Está relacionada a iniciativa 244.1.03 - Implantação de processos de negócio digitais no âmbito do governo estadual. Não há programação de meta física dessa entrega para 2020.

O projeto papel zero iniciou-se em maio de 2020, tem sua primeira fase prevista para ser implantada em janeiro de 2021 e está sendo executado pela Coordenadoria de Gestão Estratégica de TIC - Coget (área técnica) e Coordenadoria de Modernização da Gestão - Comge (área de negócio), sob a gestão da Secretaria Executiva de Planejamento e Gestão Interna Sexec-PGI da Seplag.

O valor programado em lei+créditos para essa entrega na LOA 2020, por meio da ação orçamentária 10959 - Transformação de Processos de Negócio do Governo Estadual em Processos Digitais é R \$40.000,00, na fonte 00 - Recursos ordinários do tesouro estadual.

Não houve execução orçamentária-financeira no período. Não há projeto mapp relacionado a essa entrega no período.

A principal dificuldade do período esteve relacionada a demora na aprovação de projeto mapp para possibilitar a liberação de recursos orçamentários e financeiros objetivando a contratação dos serviços.

**Matriz de Problemas/Riscos**

Órgão Responsável	Momento	Âmbito	Problema/Risco	Probab.	Impacto	Farol
SEPLAG	Futuro	PROCESSOS	Outro	Alta	Alto	

**INICIATIVA:** 244.1.04 - Expansão da disponibilização e compartilhamento de dados governamentais.

**ENTREGA PRIORITÁRIA: SOLUÇÃO DIGITAL DISPONIBILIZADA**

**Definição:** A entrega consiste em soluções digitais voltadas à gestão e compartilhamento de dados governamentais para uso dos cidadãos e instituições públicas e privadas.

**Unidade de medida:** Número Absoluto

**Execução Física Regionalizada**

Região	Programado do Ano (A)	Jan - Mar (B)	Jan - Jun (C)	Jan - Set (D)	Jan - Dez (E)	% Exec. Acumulado (E)/(A)
15 - ESTADO DO CEARÁ	2	0	0	0	0	0,00
<b>TOTAL</b>	<b>2</b>	<b>0</b>	<b>0</b>	<b>0</b>	<b>0</b>	<b>0,00</b>

**Execução orçamentária/financeira (por Órgão Executor)**

Órgão Executor	Lei+Créditos (A)	Empenhado (B)	Pago (C)	% Empenho (B/A)	% Pago (C/A)
SEPLAG	80.000,00	0,00	0,00	0,00	0,00
<b>TOTAL</b>	<b>80.000,00</b>	<b>0,00</b>	<b>0,00</b>	<b>0,00</b>	<b>0,00</b>

**Execução orçamentária/financeira (por Fonte de Recursos)**

Fonte	Lei+Créditos (A)	Empenhado (B)	Pago (C)	% Empenho (B/A)	% Pago (C/A)
00 - RECURSOS ORDINÁRIOS	80.000,00	0,00	0,00	0,00	0,00
<b>TOTAL</b>	<b>80.000,00</b>	<b>0,00</b>	<b>0,00</b>	<b>0,00</b>	<b>0,00</b>

**O que foi concluído no Período (Entregas Efetivas)**

Órgão Responsável: SEPLAG

Nenhum registro de Entregas Efetivas.

**Resumo para Consulta Pública**

Órgão Responsável: SEPLAG

A entrega 1764 - SOLUÇÃO DIGITAL DISPONIBILIZADA refere-se a soluções digitais voltadas à gestão e compartilhamento de dados governamentais para uso dos cidadãos e instituições públicas e privadas.

É executada por meio da Secretaria do Planejamento e Gestão - Seplag / Coordenadoria de Gestão Estratégica da Tecnologia da Informação e Comunicação - Coget; Empresa de Tecnologia da Informação do Ceará - Etice; e Casa Civil, por meio do Laboratório Iris.

Está relacionada a iniciativa 244.1.04 - Expansão da disponibilização e compartilhamento de dados governamentais.

Há programação de meta física dessa entrega para disponibilizar 2 (duas) soluções digitais em 2020.

Estão sendo realizadas reuniões técnicas preparatórias entre Casa Civil / Laboratório Iris, Seplag e Etice.

O valor programado em lei+créditos para essa iniciativa-entrega na LOA 2020 é R\$80.000,00 nas ações orçamentárias 10632 - Desenvolvimento de Soluções para a Gestão e Compartilhamento de Dados Governamentais (R\$ 40.000,00) e 10627 - Desenvolvimento do Big Data Ceará (R\$40.000,00), na fonte 00 Recursos ordinários, do Tesouro Estadual.

Não houve execução orçamentária-financeira no período.

Não há projeto mapp aprovado relacionado a essa entrega.

Existe risco de não serem realizadas as entregas previstas para o período.

A principal dificuldade enfrentada no período é o desconhecimento da Equipe Técnica do Laboratório IRIS sobre o Programa 244 - Governo Digital do Ceará.

**Matriz de Problemas/Riscos**

Órgão Responsável	Momento	Âmbito	Problema/Risco	Probab.	Impacto	Farol
SEPLAG	Futuro	EXECUÇÃO FÍSICA/ OPERACIONAL	Execução de serviços diversos	Média	Médio	

**PROGRAMA**

**245 - GOVERNANÇA DO PACTO POR UM CEARÁ PACÍFICO**

**ÓRGÃO GESTOR:** VICEGOV

**OBJETIVO:** Construir uma rede de Cultura de Paz no Estado do Ceará, com atuação articulada, integrada e compartilhada dos órgãos entidades públicas e sociedade civil.

**PÚBLICO ALVO:** Atores governamentais dos três poderes e órgãos autônomos, das esferas federal, estadual e municipal, sociedade civil organizada e grupos informais.

**INICIATIVA:** 245.1.01 - Promoção da prevenção à violência, da mediação de conflitos e justiça restaurativa, nos territórios do Pacto por um Ceará Pacífico.

**ENTREGA PRIORITÁRIA: CAPACITAÇÃO REALIZADA**

**Definição:** Capacitação de parceiros de instituições governamentais e não-governamentais para o desenvolvimento e implementação de políticas públicas de incentivo à cultura de paz, através das técnicas de resolução de conflitos, como a mediação e a justiça restaurativa.

**Unidade de medida:** Número Absoluto

**Execução Física Regionalizada**

Região	Programado do Ano (A)	Jan - Mar (B)	Jan - Jun (C)	Jan - Set (D)	Jan - Dez (E)	% Exec. Acumulado (E)/(A)
15 - ESTADO DO CEARÁ	14	5	5	8	8	57,14
<b>TOTAL</b>	<b>14</b>	<b>5</b>	<b>5</b>	<b>8</b>	<b>8</b>	<b>57,14</b>

**Execução orçamentária/financeira (por Órgão Executor)**

Esta entrega não possui recursos financeiros programados e executados no período de referência.

**Execução orçamentária/financeira (por Fonte de Recursos)**

Esta entrega não possui recursos financeiros programados e executados no período de referência.

**O que foi concluído no Período (Entregas Efetivas)**

Órgão Responsável: VICEGOV

No período de Jan-Setembro foram realizadas 08 Capacitações

**Resumo para Consulta Pública**

Órgão Responsável: VICEGOV

Durante o primeiro trimestre, a Coordenação de Mediação de Conflitos, Justiça Restaurativa e Cultura de Paz do GabVice realizou diversas capacitações, quais sejam Sensibilizações sobre Mediação de Conflitos e Círculos de Construção de Paz com o Povo Cigano, em Pindoretama-CE, bem como Cursos de Formação em Mediação Comunitária, no Centro Comunitário Dona Luíza Távora (Farol) e Centro Comunitário Vicente Pinzón e Santa Terezinha. Além disso, concluiu o trimestre com um Curso de Formação de instrutores em Mediação de Conflitos oferecido às instituições parceiras da Vice Governadoria, no âmbito do Pacto por um Ceará Pacífico. Já no segundo trimestre, em decorrência dos impactos ocasionados pela pandemia Covid-19, foi necessário adiar alguns eventos e pensar em formas alternativas de aplicação das metodologias utilizadas, para adequação ao contexto atual. Por isso, foi dispendido tempo para planejamento e reuniões remotas com essa finalidade. Ademais, no terceiro trimestre, foram implantadas formas alternativas de aplicação das metodologias utilizadas, com realização de planejamento e reuniões remotas, em virtude dos impactos decorrentes da pandemia Covid-19.

**Matriz de Problemas/Riscos**

Nenhum registro de Problemas/Riscos.

**ENTREGA PRIORITÁRIA: UNIDADE GERENCIAL MANTIDA**

**Definição:** A entrega refere-se aos serviços de assessoria ao Gerenciamento da Unidade de Gestão do Programa (UGP) gerido pela Assessoria Especial da Vice-Governadoria, no âmbito do Programa Integrado de Prevenção e Redução da Violência - PreVio.

**Unidade de medida:** Número Absoluto

**Execução Física Regionalizada**

Região	Programado do Ano (A)	Jan - Mar (B)	Jan - Jun (C)	Jan - Set (D)	Jan - Dez (E)	% Exec. Acumulado (E)/(A)
-						
<b>TOTAL</b>	-	-	-	-	-	

**Execução orçamentária/financeira (por Órgão Executor)**

Esta entrega não possui recursos financeiros programados e executados no período de referência.

**Execução orçamentária/financeira (por Fonte de Recursos)**

Esta entrega não possui recursos financeiros programados e executados no período de referência.

**O que foi concluído no Período (Entregas Efetivas)**

Órgão Responsável:

Nenhum registro de Entregas Efetivas.

**Resumo para Consulta Pública**

Órgão Responsável:

Informação não registrada pelo Órgão Responsável pela Entrega.

**Matriz de Problemas/Riscos**

Nenhum registro de Problemas/Riscos.

**ENTREGA PRIORITÁRIA: PROJETO SOCIAL ATRAÍDO**

**Definição:** Articulação com secretarias estaduais e municipais para o desenvolvimento de ações de prevenção social, tais como qualificação profissional, projetos de fortalecimento de vínculos e de protagonismo juvenil.

**Unidade de medida:** Número Absoluto



**Execução Física Regionalizada**

Região	Programado do Ano (A)	Jan - Mar (B)	Jan - Jun (C)	Jan - Set (D)	Jan - Dez (E)	% Exec. Acumulado (E)/(A)
03 - GRANDE FORTALEZA	184	21	27	27	27	14,67
<b>TOTAL</b>	<b>184</b>	<b>21</b>	<b>27</b>	<b>27</b>	<b>27</b>	<b>14,67</b>

**Execução orçamentária/financeira (por Órgão Executor)**

Esta entrega não possui recursos financeiros programados e executados no período de referência.

**Execução orçamentária/financeira (por Fonte de Recursos)**

Esta entrega não possui recursos financeiros programados e executados no período de referência.

**O que foi concluído no Período (Entregas Efetivas)**

Órgão Responsável: VICEGOV

No período de Janeiro à Setembro, foram realizadas 27 ações de articulação interinstitucional

**Resumo para Consulta Pública**

Órgão Responsável: VICEGOV

Durante o primeiro trimestre, foram realizadas articulações junto a secretarias estaduais e municipais, para atuação junto à rede de prevenção social, com qualificação profissional, projetos para fortalecimento de vínculos e de protagonismo, consistiu em ações previstas pela Vice Governadoria do Estado, com articulação executada pela Coordenação do Pacto por um Ceará Pacífico / Territórios Fortaleza.

Os dados quantitativos contemplam os quatro territórios de vulnerabilidade em que o Pacto atua, são: Vicente Pinzón, Bom Jardim, Genibaú e São Miguel. Janeiro e Fevereiro consistiram em uma dinâmica sistêmica dentro do previsto, porém em Março, em virtude do início da quarentena, com intuito de prevenir a população dos territórios e a equipe de campo, os trabalhos foram adiados. Na oportunidade, foram alcançados os seguintes resultados, gerando um total de 1.877 pessoas atendidas. Quantitativos de Projeto Social Atraídos por território, em quantidade de articulações firmadas, no primeiro trimestre: Vicente Pinzón: 07 ; Bom Jardim: 03 ; Genibaú: 03; São Miguel: 08.

Já no segundo trimestre, houve um forte impacto nas ações realizadas nos territórios, essencialmente moldadas para uma atuação presencial. Com a orientação de suspensão de atividades presenciais, por questões sanitárias decorrentes da Pandemia Covid-19, foi necessário reformular os métodos de trabalho. A partir disso é que ocorreu a implantação da Plataforma EduLivre, ferramenta utilizada no Projeto Superação/Virando o Jogo, e realizou-se o acompanhamento, por todas as equipes que atuam nos territórios, de jovens moradores de 3 territórios priorizados, contemplados pelo Projeto Superação, que está em andamento e contínua expansão. Além disso, houve uma articulação com a SPS, também no contexto do Projeto Superação/Virando o Jogo, para distribuição de Vale Gás em 3 dos territórios. As ações realizadas com articulação da Vice-Governadoria podem ser consultadas no sítio institucional da setorial, <https://www.vicegov.ce.gov.br/>

Ademais, no terceiro trimestre, dando continuidade aos trabalhos de forma remota, houve o acompanhamento online nos quatro territórios de vulnerabilidade em que o Pacto atua: Vicente Pinzón, Bom Jardim, Genibaú e São Miguel.

**Matriz de Problemas/Riscos**

Nenhum registro de Problemas/Riscos.

**ENTREGA PRIORITÁRIA: EVENTO APOIADO**

**Definição:** Apoio a Secretarias e Instituições Comunitárias, governamentais e não-governamentais, na realização de eventos de cunho social, cultural, esportivo e outros, bem como eventos relacionados à mediação e justiça restaurativa.

**Unidade de medida:** Número Absoluto

**Execução Física Regionalizada**

Região	Programado do Ano (A)	Jan - Mar (B)	Jan - Jun (C)	Jan - Set (D)	Jan - Dez (E)	% Exec. Acumulado (E)/(A)
03 - GRANDE FORTALEZA	74	27	27	27	27	36,49
<b>TOTAL</b>	<b>74</b>	<b>27</b>	<b>27</b>	<b>27</b>	<b>27</b>	<b>36,49</b>

**Execução orçamentária/financeira (por Órgão Executor)**

Esta entrega não possui recursos financeiros programados e executados no período de referência.



**Execução orçamentária/financeira (por Fonte de Recursos)**

Esta entrega não possui recursos financeiros programados e executados no período de referência.

**O que foi concluído no Período (Entregas Efetivas)**

Órgão Responsável: VICEGOV

No período de Janeiro à Setembro, 27 eventos foram apoiados pela setorial.

**Resumo para Consulta Pública**

Órgão Responsável: VICEGOV

Durante o trimestre, efetivou-se o apoio à realização de eventos de cunho social, cultural, esportivo e outros, bem como eventos relacionados à mediação e justiça restaurativa, com destaque ao Fórum mensal de Mediação, Justiça Restaurativa e Cultura de Paz, no qual houve participação de 11 representantes de parceiros vinculados ao Pacto por um Ceará Pacífico. Somado ao Fórum, ressaltou-se os eventos apoiados no âmbito dos territórios do Pacto, num total de 26, com efetiva participação de 640 pessoas, sendo: 08 no Vicente Pinzón (275 participantes); 03 no Bom Jardim (83 participantes); 01 no Genibaú (226 participantes); 14 no São Miguel (56 participantes). Sendo assim, foram contabilizados 27 eventos apoiados, os quais alcançaram 651 pessoas participantes.

Já no segundo trimestre, houve um impacto nas atividades executadas pela setorial em decorrência da corrente Pandemia Covid-19. Tendo sido investidos recursos para pensar em novas estratégias para execução das ações relacionadas à iniciativa. As equipes participaram de reuniões remotas com essa finalidade.

As ações realizadas e apoiadas pela Vice-Governadoria podem ser consultadas no sítio eletrônico da setorial:

<https://www.vicegov.ce.gov.br/>

Ademais, no terceiro trimestre, continuam os impactos nas atividades executadas pela setorial, em virtude da Pandemia Covid-19. As equipes participaram de reuniões remotas, a fim de pensar em novas estratégias para execução das ações relacionadas à iniciativa.

As ações realizadas e apoiadas pela Vice-Governadoria podem ser consultadas no sítio eletrônico da setorial:

<https://www.vicegov.ce.gov.br/>

**Matriz de Problemas/Riscos**

Nenhum registro de Problemas/Riscos.

**ENTREGA PRIORITÁRIA: EVENTO REALIZADO**

**Definição:** Realização de eventos para o fortalecimento dos vínculos com os atores locais, na perspectiva da prevenção social: feiras de empreendedores, festivais de juventudes, ações de arte, cultura e lazer.

**Unidade de medida:** Número Absoluto

**Execução Física Regionalizada**

Região	Programado do Ano (A)	Jan - Mar (B)	Jan - Jun (C)	Jan - Set (D)	Jan - Dez (E)	% Exec. Acumulado (E)/(A)
03 - GRANDE FORTALEZA	28	0	2	3	3	10,71
<b>TOTAL</b>	<b>28</b>	<b>0</b>	<b>2</b>	<b>3</b>	<b>3</b>	<b>10,71</b>

**Execução orçamentária/financeira (por Órgão Executor)**

Órgão Executor	Lei+Créditos (A)	Empenhado (B)	Pago (C)	% Empenho (B/A)	% Pago (C/A)
VICEGOV	20.000,00	0,00	0,00	0,00	0,00
<b>TOTAL</b>	<b>20.000,00</b>	<b>0,00</b>	<b>0,00</b>	<b>0,00</b>	<b>0,00</b>

**Execução orçamentária/financeira (por Fonte de Recursos)**

Fonte	Lei+Créditos (A)	Empenhado (B)	Pago (C)	% Empenho (B/A)	% Pago (C/A)
00 - RECURSOS ORDINÁRIOS	20.000,00	0,00	0,00	0,00	0,00
<b>TOTAL</b>	<b>20.000,00</b>	<b>0,00</b>	<b>0,00</b>	<b>0,00</b>	<b>0,00</b>

**O que foi concluído no Período (Entregas Efetivas)**

Órgão Responsável: VICEGOV

No período de Jan-Setembro foram realizadas 03 Eventos

**Resumo para Consulta Pública**

Órgão Responsável: VICEGOV

Durante o primeiro trimestre, houve um impacto ocasionado por Fatores Exógenos no que tange à realização de eventos para o fortalecimento dos vínculos com os atores locais, na perspectiva da prevenção social: feiras de empreendedores, festivais de juventude, ações de arte, cultura e lazer. Houve o cancelamento da Feira Napaz do território do Vicente Pinzón, em virtude da forte chuva. Logo em seguida, todas as ações foram paralisadas conforme orientações para isolamento social. Por esses motivos, não houve viabilidade para execução de entregas.

No segundo trimestre, permaneceu a orientação da determinação do isolamento social e, conseqüentemente, a impossibilidade de execução das atividades presenciais planejadas.

No entanto, como forma de adaptação ao momento atual, foram realizados dois eventos de forma remota: 01) Oficina sobre enfrentamento Violência Sexual contra crianças e adolescentes em tempos de pandemia com Rede Aquarela, Conselho Tutelar e MPCE 02) Diálogo Virtual sobre os princípios teóricos da mediação comunitária na implementação da mediação para a comunidade participativa, incluindo os processos circulares.

Já no terceiro trimestre, manteve-se a impossibilidade de execução das atividades presenciais planejadas, em virtude da pandemia COVID-19.

Entretanto, foi realizado um evento de forma remota: Encontro Estadual de Justiça Restaurativa e Mediação Escolar, Educação para a Paz: Saberes, práticas e conexões.

**Matriz de Problemas/Riscos**

Nenhum registro de Problemas/Riscos.

**ENTREGA PRIORITÁRIA: UNIDADE DE ATENDIMENTO MANTIDA**

**Definição:** Manutenção de estrutura de base local para apoiar as atividades de articulação dos territórios do Pacto por um Ceará Pacífico, em Fortaleza.

**Unidade de medida:** Número Absoluto

**Execução Física Regionalizada**

Região	Programado do Ano (A)	Jan - Mar (B)	Jan - Jun (C)	Jan - Set (D)	Jan - Dez (E)	% Exec. Acumulado (E)/(A)
03 - GRANDE FORTALEZA	2	2	2	2	2	100,00
<b>TOTAL</b>	<b>2</b>	<b>2</b>	<b>2</b>	<b>2</b>	<b>2</b>	<b>100,00</b>

**Execução orçamentária/financeira (por Órgão Executor)**

Órgão Executor	Lei+Créditos (A)	Empenhado (B)	Pago (C)	% Empenho (B/A)	% Pago (C/A)
VICEGOV	3.416.162,85	2.534.684,35	2.283.875,67	74,20	66,85
<b>TOTAL</b>	<b>3.416.162,85</b>	<b>2.534.684,35</b>	<b>2.283.875,67</b>	<b>74,20</b>	<b>66,85</b>

**Execução orçamentária/financeira (por Fonte de Recursos)**

Fonte	Lei+Créditos (A)	Empenhado (B)	Pago (C)	% Empenho (B/A)	% Pago (C/A)
00 - RECURSOS ORDINÁRIOS	3.416.162,85	2.534.684,35	2.283.875,67	74,19	66,85
<b>TOTAL</b>	<b>3.416.162,85</b>	<b>2.534.684,35</b>	<b>2.283.875,67</b>	<b>74,20</b>	<b>66,85</b>

**O que foi concluído no Período (Entregas Efetivas)**

Órgão Responsável: VICEGOV

Manutenção de 02 núcleos de Ação Pela Paz - NAPAZ, nos territórios do Vicente Pinzón e São Miguel/Curió

**Resumo para Consulta Pública**

Órgão Responsável: VICEGOV

De janeiro a junho, efetivou-se a manutenção de 02 (dois) Núcleos de Ação pela Paz - NAPAZ, que são unidades do Pacto por um Ceará Pacífico, Programa do Governo do Estado do Ceará, mantidas em territórios de vulnerabilidade do município de Fortaleza, Vicente Pinzón e São Miguel/Curió. O objetivo dos NAPAZ é articular ações e programações que atendem aos objetivos do Pacto no território. Nesse sentido, são um instrumento para envolver técnicos e profissionais das políticas públicas locais, jovens, coletivos e outros grupos locais com atuação na comunidade. Atualmente, são ofertadas algumas atividades, como aulas de violão, de flauta doce, de percussão (do grupo Kebra mola no NAPAZ), Terapia Comunitária, Massoterapia e aplicação de Reiki, Curso de Pinturas em Parede para egressos do Sistema Prisional e familiares do grande Vicente Pinzón, Grupo de Famílias do Programa Famílias fortes. Além disso, sedia encontros dos Comitês do Ceará Pacífico (Prevenção Social e oportunidades para juventude, desenvolvimento urbano e qualidade de vida; segurança cidadã e justiça).

No terceiro trimestre, as ações ocorridas nos Núcleos de Ação pela PAZ - NAPAZ fazem parte do Programa Superação/Virando o Jogo e são referentes as entregas dos kits aos jovens do programa.

Tendo em vista as medidas adotadas para o enfrentamento da pandemia relacionada ao COVID-19, as atividades ainda estão suspensas.

**Matriz de Problemas/Riscos**

Nenhum registro de Problemas/Riscos.

**INICIATIVA:** 245.1.02 - Promoção da estruturação do modelo de governança do Pacto por um Ceará Pacífico no interior do estado.

**ENTREGA PRIORITÁRIA: CAPACITAÇÃO REALIZADA**

**Definição:** Formação de profissionais das forças de segurança e rede de proteção social que atuam em Sobral e Juazeiro do Norte.

**Unidade de medida:** Número Absoluto

**Execução Física Regionalizada**

Região	Programado do Ano (A)	Jan - Mar (B)	Jan - Jun (C)	Jan - Set (D)	Jan - Dez (E)	% Exec. Acumulado (E)/(A)
01 - CARIRI	1	0	0	0	0	0,00
11 - SERTÃO DE SOBRAL	2	2	2	4	4	200,00
<b>TOTAL</b>	<b>3</b>	<b>2</b>	<b>2</b>	<b>4</b>	<b>4</b>	<b>133,33</b>

**Execução orçamentária/financeira (por Órgão Executor)**

Esta entrega não possui recursos financeiros programados e executados no período de referência.

**Execução orçamentária/financeira (por Fonte de Recursos)**

Esta entrega não possui recursos financeiros programados e executados no período de referência.

**O que foi concluído no Período (Entregas Efetivas)**

Órgão Responsável: VICEGOV

Capacitação em Justiça Restaurativa - Prevenção à violência no contexto escolar, para Policiais Militares do Grupo de Segurança Escolar (UNISEG), em Sobral

Formação em Círculo de Construção de Paz para articuladores de juventude, facilitadores comunitários e coordenadores da Unidade de Gerenciamento de Projetos de Prevenção à Violência, em Sobral

**Resumo para Consulta Pública**

Órgão Responsável: VICEGOV

Durante o primeiro trimestre, foram realizadas duas capacitações no Município de Sobral: 1) Capacitação em Justiça Restaurativa - Prevenção à violência no contexto escolar, para Policiais Militares do Grupo de Segurança Escolar (UNISEG); 2) Formação em Círculo de Construção de Paz para articuladores de juventude, facilitadores comunitários e coordenadores da Unidade de Gerenciamento de Projetos de Prevenção à Violência.

Já no segundo trimestre do corrente ano, houve a necessidade de adaptação ao novo contexto resultante da pandemia da Covid-19. Resultante dessa adequação ao formato remoto, foi iniciada nova capacitação com o tema "Cérebro, Emoção e Linguagem", tendo como público os diretores e equipe de superintendência da Secretaria Municipal de Educação de Sobral. Além disso, foi realizado acompanhamento e intervenção com o grupo que concluiu a Formação em Círculo de Construção de Paz no primeiro trimestre. Apesar da continuidade das atividades, destaque-se as limitações impostas pela suspensão de atividades presenciais, em observância ao isolamento social imposto, o que gerou impacto e necessidade de se pensar em novas metodologias e formatos de implementação das ações a serem entregues nessa iniciativa.

No terceiro trimestre, continuaram os trabalhos de forma remota, com a realização dos seguintes cursos: 1) Introdução à Justiça Restaurativa; 2) Introdução de Pré-Mediação.

**Matriz de Problemas/Riscos**

Nenhum registro de Problemas/Riscos.

**ENTREGA PRIORITÁRIA: CONSELHO MANTIDO**

**Definição:** Apoio, acompanhamento e monitoramento dos Comitês Deliberativos do Pacto por um Ceará Pacífico e dos Comitês Territoriais em Sobral e Juazeiro do Norte, do Comitê Gestor do Pacto por um Ceará Pacífico em Sobral, do GT de Práticas Restaurativas e Consensuais de Gestão de Conflitos em Sobral, GT de Prevenção à Perturbação do Sossego Alheio em Sobral e do GT de Fluxo de Armas Apreendidas em Sobral.

**Unidade de medida:** Número Absoluto

**Execução Física Regionalizada**

Região	Programado do Ano (A)	Jan - Mar (B)	Jan - Jun (C)	Jan - Set (D)	Jan - Dez (E)	% Exec. Acumulado (E)/(A)
01 - CARIRI	4	4	7	7	7	175,00
11 - SERTÃO DE SOBRAL	8	8	8	8	8	100,00
<b>TOTAL</b>	<b>12</b>	<b>12</b>	<b>15</b>	<b>15</b>	<b>15</b>	<b>125,00</b>

**Execução orçamentária/financeira (por Órgão Executor)**

Esta entrega não possui recursos financeiros programados e executados no período de referência.

**Execução orçamentária/financeira (por Fonte de Recursos)**

Esta entrega não possui recursos financeiros programados e executados no período de referência.

**O que foi concluído no Período (Entregas Efetivas)**

Órgão Responsável: VICEGOV

No período de janeiro a setembro, foram mantidos 15 Comitês de Governança/ Grupos de Trabalho, em Sobral e Juazeiro do Norte

**Resumo para Consulta Pública**

Órgão Responsável: VICEGOV

Durante o semestre, houve a manutenção, com o conseqüente acompanhamento e monitoramento, das seguintes instâncias de Governança, em Sobral: Coordenação Executiva, Comitê Deliberativo, Comitê Gestor de Sobral, 02 Comitês Territoriais, Grupo de Trabalho de Mediação de Conflitos de Sobral, Grupo de Trabalho de Construção do Fluxo das Armas apreendidas de Sobral, Grupo de Trabalho de Perturbação ao Sossego Alheio de Sobral. Já em Juazeiro: Comitê deliberativo, Comitê territorial Bairro Frei Damião, Coordenação Executiva, Grupo de Trabalho Violência no Trânsito, Grupo de Trabalho Criança e Adolescente.

No primeiro trimestre de 2020, foram criadas as seguintes estruturas em Juazeiro do Norte, que, conseqüentemente, passaram a ser acompanhadas: Comitê de Segurança e Justiça e Grupo de Trabalho de Práticas Consensuais e Mediação e Resolução de Conflitos. Mesmo com os impactos relativos à corrente pandemia Covid-19, há previsão da implementação de mais conselhos.

Até o momento, manteve-se a a mesma estrutura, a Pandemia tem impactado as ações Covid-19.

**Matriz de Problemas/Riscos**

Nenhum registro de Problemas/Riscos.

**ENTREGA PRIORITÁRIA: INSTITUIÇÃO APOIADA**

**Definição:** Apoio à Secretaria Municipal de Urbanismo e Meio Ambiente na elaboração de projetos urbanísticos para a requalificação urbana dos territórios do Pacto por um Ceará Pacífico, em Sobral.

**Unidade de medida:** Número Absoluto

**Execução Física Regionalizada**

Região	Programado do Ano (A)	Jan - Mar (B)	Jan - Jun (C)	Jan - Set (D)	Jan - Dez (E)	% Exec. Acumulado (E)/(A)
11 - SERTÃO DE SOBRAL	6	0	0	0	0	0,00
<b>TOTAL</b>	<b>6</b>	<b>0</b>	<b>0</b>	<b>0</b>	<b>0</b>	<b>0,00</b>

**Execução orçamentária/financeira (por Órgão Executor)**

Esta entrega não possui recursos financeiros programados e executados no período de referência.

**Execução orçamentária/financeira (por Fonte de Recursos)**

Esta entrega não possui recursos financeiros programados e executados no período de referência.

**O que foi concluído no Período (Entregas Efetivas)**

Órgão Responsável: VICEGOV

De janeiro a setembro, foram realizadas reuniões visando o processo de elaboração do Programa de Expansão do Pacto por um Ceará Pacífico.

**Resumo para Consulta Pública**

Órgão Responsável: VICEGOV

Durante o semestre, foram realizadas reuniões com órgãos municipais e estaduais (Unidade de Gerenciamento de Projeto da Secretaria de Direitos Humanos, Habitação e Assistência Social, Polícia Civil e Polícia Militar, além das reuniões mensais junto ao Comitê Deliberativo de Sobral) para diálogos iniciais relacionados à criação de fluxos para apoiar a requalificação urbana do território do Pacto por um Ceará Pacífico em Sobral, no contexto de apoio ao enfrentamento à violência em áreas vulnerabilizadas. Já é possível constatar impacto na execução da iniciativa devido à pandemia COVID-19, gerando um desaceleramento do processo, pela necessidade de concentração de recursos de pessoal e orçamentário dos municípios direcionados ao enfrentamento da pandemia. Além disso, a impossibilidade de atividades presenciais inviabilizou a execução de ações relacionadas à entrega.

No terceiro trimestre, iniciou-se o processo de elaboração do Programa de Expansão do Pacto por um Ceará Pacífico que terá entre outras ações, o desenvolvimento de intervenções de urbanismo social, com o intuito de impactar as comunidades e territórios prioritários do Pacto por um Ceará Pacífico. Espera-se, como resultado, a participação democrática da comunidade e geração de sentimento de pertencimento no território, consequentemente contribuindo com a prevenção da violência.

**Matriz de Problemas/Riscos**

Nenhum registro de Problemas/Riscos.

**ENTREGA PRIORITÁRIA: UNIDADE DE ATENDIMENTO MANTIDA**

**Definição:** Funcionamento de equipe de apoio às iniciativas e ações do Pacto por um Ceará Pacífico em Sobral e Juazeiro do Norte.

**Unidade de medida:** Número Absoluto

**Execução Física Regionalizada**

Região	Programado do Ano (A)	Jan - Mar (B)	Jan - Jun (C)	Jan - Set (D)	Jan - Dez (E)	% Exec. Acumulado (E)/(A)
01 - CARIRI	1	1	1	1	1	100,00
11 - SERTÃO DE SOBRAL	1	1	1	1	1	100,00
<b>TOTAL</b>	<b>2</b>	<b>2</b>	<b>2</b>	<b>2</b>	<b>2</b>	<b>100,00</b>

**Execução orçamentária/financeira (por Órgão Executor)**

Órgão Executor	Lei+Créditos (A)	Empenhado (B)	Pago (C)	% Empenho (B/A)	% Pago (C/A)
VICEGOV	1.125.573,00	486.461,91	433.741,44	43,22	38,54
<b>TOTAL</b>	<b>1.125.573,00</b>	<b>486.461,91</b>	<b>433.741,44</b>	<b>43,22</b>	<b>38,54</b>

**Execução orçamentária/financeira (por Fonte de Recursos)**

Fonte	Lei+Créditos (A)	Empenhado (B)	Pago (C)	% Empenho (B/A)	% Pago (C/A)
00 - RECURSOS ORDINÁRIOS	1.125.573,00	486.461,91	433.741,44	43,21	38,53
<b>TOTAL</b>	<b>1.125.573,00</b>	<b>486.461,91</b>	<b>433.741,44</b>	<b>43,22</b>	<b>38,54</b>

**O que foi concluído no Período (Entregas Efetivas)**

Órgão Responsável: VICEGOV

Manutenção de equipes de apoio nos territórios de Juazeiro do Norte e Sobral

**Resumo para Consulta Pública**

Órgão Responsável: VICEGOV

Destina-se à manutenção de equipes territoriais com objetivo de realizar o acompanhamento das ações referentes à estruturação do modelo de governança do Pacto Por um Ceará Pacífico em Juazeiro do Norte e Sobral para cumprimento das seguintes ações: Suporte aos comitês e outros projetos, Fortalecimento das articulações interinstitucionais, Acompanhamento dos indicadores de violência do território.

Durante o segundo trimestre, os municípios de Sobral e Juazeiro do Norte permaneceram sob medidas de isolamento social mais restritivo, tendo impactado nas atividades a serem implementadas presencialmente. Para adequação, outras formas de metodologia foram adotadas, em caráter remoto.

Já no terceiro trimestre, realizou-se o acompanhamento de equipes territoriais com o intuito de observar as ações referentes à estruturação do modelo de governança do Pacto Por um Ceará Pacífico em Juazeiro do Norte e Sobral para cumprimento das seguintes ações: suporte aos comitês e outros projetos; fortalecimento das articulações interinstitucionais e intersetoriais; e acompanhamento dos indicadores de violência do território.

**Matriz de Problemas/Riscos**

Nenhum registro de Problemas/Riscos.

**ENTREGA PRIORITÁRIA: CONSELHO IMPLANTADO**

**Definição:** Implantação de instâncias da Estrutura de Governança do Pacto por um Ceará Pacífico, em Sobral e Juazeiro do Norte.

**Unidade de medida:** Número Absoluto

**Execução Física Regionalizada**

Região	Programado do Ano (A)	Jan - Mar (B)	Jan - Jun (C)	Jan - Set (D)	Jan - Dez (E)	% Exec. Acumulado (E)/(A)
01 - CARIRI	1	2	2	2	2	200,00
11 - SERTÃO DE SOBRAL	2	0	0	0	0	0,00
<b>TOTAL</b>	<b>3</b>	<b>2</b>	<b>2</b>	<b>2</b>	<b>2</b>	<b>66,67</b>

**Execução orçamentária/financeira (por Órgão Executor)**

Esta entrega não possui recursos financeiros programados e executados no período de referência.

**Execução orçamentária/financeira (por Fonte de Recursos)**

Esta entrega não possui recursos financeiros programados e executados no período de referência.

**O que foi concluído no Período (Entregas Efetivas)**

Órgão Responsável: VICEGOV

Criação do Grupo de Trabalho Mediação e Práticas Consensuais de Resolução de Conflitos em Juazeiro do Norte  
Implantação do Comitê Segurança Pública e Justiça em Juazeiro do Norte



**Resumo para Consulta Pública**

Órgão Responsável: VICEGOV

Dentro de uma perspectiva de fortalecimento para um modelo de governança, foram implantadas as seguintes instâncias, durante o semestre em questão: Comitê de Segurança Pública e Justiça em Juazeiro do Norte e Grupo de Trabalho, Mediação e Práticas Consensuais de Resolução de Conflitos em Juazeiro do Norte. Ressalte-se o impacto ocasionado às atividades resultantes da corrente pandemia Covid-19.

No terceiro trimestre, continuam os impactos decorrentes da pandemia Covid-19.

**Matriz de Problemas/Riscos**

Nenhum registro de Problemas/Riscos.

**INICIATIVA:** 245.1.03 - Expansão da inovação no âmbito de atuação do Pacto por um Ceará Pacífico.

**ENTREGA PRIORITÁRIA:** INTERFACE DIGITAL DISPONIBILIZADA

**Definição:** Desenvolver e manter soluções de sistemas de informação.

**Unidade de medida:** Número Absoluto

**Execução Física Regionalizada**

Região	Programado do Ano (A)	Jan - Mar (B)	Jan - Jun (C)	Jan - Set (D)	Jan - Dez (E)	% Exec. Acumulado (E)/(A)
15 - ESTADO DO CEARÁ	30	27	28	28	28	93,33
<b>TOTAL</b>	<b>30</b>	<b>27</b>	<b>28</b>	<b>28</b>	<b>28</b>	<b>93,33</b>

**Execução orçamentária/financeira (por Órgão Executor)**

Órgão Executor	Lei+Créditos (A)	Empenhado (B)	Pago (C)	% Empenho (B/A)	% Pago (C/A)
VICEGOV	1.210.815,00	774.644,84	774.644,84	63,98	63,98
<b>TOTAL</b>	<b>1.210.815,00</b>	<b>774.644,84</b>	<b>774.644,84</b>	<b>63,98</b>	<b>63,98</b>

**Execução orçamentária/financeira (por Fonte de Recursos)**

Fonte	Lei+Créditos (A)	Empenhado (B)	Pago (C)	% Empenho (B/A)	% Pago (C/A)
00 - RECURSOS ORDINÁRIOS	1.210.815,00	774.644,84	774.644,84	63,97	63,97
<b>TOTAL</b>	<b>1.210.815,00</b>	<b>774.644,84</b>	<b>774.644,84</b>	<b>63,98</b>	<b>63,98</b>

**O que foi concluído no Período (Entregas Efetivas)**

Órgão Responsável: VICEGOV

Desenvolvimento da Aplicação Móvel "Smart Mobile"

Desenvolvimento da Aplicação Móvel "Superação Mobile"

Manutenção e Modernização de Sistemas já existentes

**Resumo para Consulta Pública**

Órgão Responsável: VICEGOV

Durante o semestre, o Setor de Tecnologia da Informação implementou ações de Modernização de Sistemas já existentes, dentre eles, alguns para uso interno (E-simples, Smart). Além disso, envidaram-se esforços para apoiar ações relativas a Sistemas Externos, tais quais da Casa da Mulher Brasileira e GESCON - Casa Civil. Houve, ainda, a conclusão do desenvolvimento de aplicações móveis, "Superação Mobile" e "Smart Mobile". E, por fim, destaque-se o avanço de etapas relacionadas à preparação do Sistema Athena, para implantação futura nos municípios de Juazeiro do Norte e Sobral e o início de desenvolvimento de Sistema interno para Gestão de Ações e Monitoramento Estratégico. Até o momento, a corrente pandemia não trouxe atrasos às ações planejadas para essa iniciativa.

Durante o terceiro trimestre, houve o acompanhamento e monitoramento das ações e dos sistemas já implantados.

**Matriz de Problemas/Riscos**

Nenhum registro de Problemas/Riscos.



**2.5 - TRANSPARÊNCIA, ÉTICA E CONTROLE**

**PROGRAMA**

**251 - CONTROLE INTERNO GOVERNAMENTAL**

**ÓRGÃO GESTOR:** CGE

**OBJETIVO:** Contribuir para uma gestão administrativa profissional, visando à eficiência na arrecadação e aplicação dos recursos públicos, bem como a regularidade e o aprimoramento da gestão, de forma a propiciar a melhoria contínua dos serviços públicos ofertados.

**PÚBLICO ALVO:** Órgãos e entidades do Poder Executivo Estadual.

**INICIATIVA:** 251.1.01 - Implantação do controle de registro de bens dos agentes públicos por meio de um modelo de gestão estruturado.

**ENTREGA PRIORITÁRIA: MODELO DE GESTÃO ELABORADO**

**Definição:** Modelo de gestão elaborado e estruturado com o estabelecimento de etapas necessárias para implantação do sistema de registro de bens dos servidores públicos estaduais.

**Unidade de medida:** Número Absoluto

**Execução Física Regionalizada**

Região	Programado do Ano (A)	Jan - Mar (B)	Jan - Jun (C)	Jan - Set (D)	Jan - Dez (E)	% Exec. Acumulado (E)/(A)
15 - ESTADO DO CEARÁ	1	0	0	0	0	0,00
<b>TOTAL</b>	<b>1</b>	<b>0</b>	<b>0</b>	<b>0</b>	<b>0</b>	<b>0,00</b>

**Execução orçamentária/financeira (por Órgão Executor)**

Órgão Executor	Lei+Créditos (A)	Empenhado (B)	Pago (C)	% Empenho (B/A)	% Pago (C/A)
CGE	5.000,00	0,00	0,00	0,00	0,00
<b>TOTAL</b>	<b>5.000,00</b>	<b>0,00</b>	<b>0,00</b>	<b>0,00</b>	<b>0,00</b>

**Execução orçamentária/financeira (por Fonte de Recursos)**

Fonte	Lei+Créditos (A)	Empenhado (B)	Pago (C)	% Empenho (B/A)	% Pago (C/A)
00 - RECURSOS ORDINÁRIOS	5.000,00	0,00	0,00	0,00	0,00
<b>TOTAL</b>	<b>5.000,00</b>	<b>0,00</b>	<b>0,00</b>	<b>0,00</b>	<b>0,00</b>

**O que foi concluído no Período (Entregas Efetivas)**

Órgão Responsável: CGE

Nenhum registro de Entregas Efetivas.

**Resumo para Consulta Pública**

Órgão Responsável: CGE

Está sendo ofertado:

Um sistema de correição formalmente constituída e em funcionamento.

Executado:

O sistema de correição esta sendo construído e 15% da atividades já foram executadas.

Em andamento:

Aguardando a nomeação dos novos auditores pelo Governador e aquisição de sistema de controle de bens.

Eventuais dificuldades:

A maior dificuldade está na demora da nomeação dos novos concursados e na aquisição do sistema que processará as informações.

**Matriz de Problemas/Riscos**

Órgão Responsável	Momento	Âmbito	Problema/Risco	Probab.	Impacto	Farol
CGE	Futuro	EXECUÇÃO FÍSICA/ OPERACIONAL	Recursos humanos	Média	Alto	

**ENTREGA PRIORITÁRIA: RELATÓRIO GERENCIAL PUBLICADO**

**Definição:** Relatório de acompanhamento realizado para verificar eventuais situações de incompatibilidade do patrimônio do servidor com a sua renda.

**Unidade de medida:** Número Absoluto

**Execução Física Regionalizada**

Região	Programado do Ano (A)	Jan - Mar (B)	Jan - Jun (C)	Jan - Set (D)	Jan - Dez (E)	% Exec. Acumulado (E)/(A)
-						
<b>TOTAL</b>	-	-	-	-	-	

**Execução orçamentária/financeira (por Órgão Executor)**

Esta entrega não possui recursos financeiros programados e executados no período de referência.

**Execução orçamentária/financeira (por Fonte de Recursos)**

Esta entrega não possui recursos financeiros programados e executados no período de referência.

**O que foi concluído no Período (Entregas Efetivas)**

Órgão Responsável: CGE

Nenhum registro de Entregas Efetivas.

**Resumo para Consulta Pública**

Órgão Responsável: CGE

O que será ofertado:

Um relatório de acompanhamento para verificar a evolução patrimonial dos servidores.

Executado:

As tratativas para a assinatura de um Termo de Cessão do Sistema Informatizado utilizado pelo município de São Paulo .

Em andamento:

A validação dos instrumentos normativos necessários tais como a minuta de regulamentação da Lei Anticorrupção , a minuta de Portaria de regulamentação da Sindicância Patrimonial. Além dos instrumentos normativos ainda está em andamento as tratativas para a aquisição do Sistema de controle do município de São Paulo.

Eventuais dificuldades:

A maior dificuldade está na situação de emergência devido à COVID-19. Essa situação tem dificultado a aproximação com a atual gestão do município de São Paulo.

**Matriz de Problemas/Riscos**

Órgão Responsável	Momento	Âmbito	Problema/Risco	Probab.	Impacto	Farol
CGE	Futuro	CONTRATOS / CONVÊNIOS / CONGÊNERES	Outro	Baixa	Médio	

**INICIATIVA:** 251.1.02 - Qualificação da auditoria e controladoria governamental.

**ENTREGA PRIORITÁRIA: SERVIDOR CAPACITADO**

**Definição:** Capacitação dos servidores dos órgãos e entidades estaduais atuando em métodos de auditoria e de controladoria governamental, visando à melhoria do desempenho de suas funções.

**Unidade de medida:** Número Absoluto

**Execução Física Regionalizada**

Região	Programado do Ano (A)	Jan - Mar (B)	Jan - Jun (C)	Jan - Set (D)	Jan - Dez (E)	% Exec. Acumulado (E)/(A)
15 - ESTADO DO CEARÁ	120	0	0	0	0	0,00
<b>TOTAL</b>	<b>120</b>	<b>0</b>	<b>0</b>	<b>0</b>	<b>0</b>	<b>0,00</b>

**Execução orçamentária/financeira (por Órgão Executor)**

Órgão Executor	Lei+Créditos (A)	Empenhado (B)	Pago (C)	% Empenho (B/A)	% Pago (C/A)
CGE	5.000,00	0,00	0,00	0,00	0,00
<b>TOTAL</b>	<b>5.000,00</b>	<b>0,00</b>	<b>0,00</b>	<b>0,00</b>	<b>0,00</b>

**Execução orçamentária/financeira (por Fonte de Recursos)**

Fonte	Lei+Créditos (A)	Empenhado (B)	Pago (C)	% Empenho (B/A)	% Pago (C/A)
00 - RECURSOS ORDINÁRIOS	5.000,00	0,00	0,00	0,00	0,00
<b>TOTAL</b>	<b>5.000,00</b>	<b>0,00</b>	<b>0,00</b>	<b>0,00</b>	<b>0,00</b>

**O que foi concluído no Período (Entregas Efetivas)**

Órgão Responsável: CGE

Nenhum registro de Entregas Efetivas.

**Resumo para Consulta Pública**

Órgão Responsável: CGE

O que será ofertado:

Capacitações para os servidores dos órgãos e entidades estaduais atuando em métodos de auditoria e controladoria.

O que foi concluído:

As capacitações relacionadas à Coordenadoria de Auditoria Interna foram inseridas nas metas da coordenadoria para o exercício de 2020. Foi realizada em 07/05/2020, por vídeo conferência, capacitação direcionada aos profissionais da Secretaria da Saúde (SESA), atuantes na Assessoria de Controle Interno dessa Secretaria, assim como nas áreas de execução orçamentária e financeira, logística, assessoria jurídica e áreas finalísticas responsáveis pelas especificações de produtos adquiridos pela instituição, tendo por base o Guia de Compras e Contratações Emergenciais no Enfrentamento à Covid-19, elaborado por esta COAUD. Os profissionais foram orientados quanto às alterações realizadas nas legislações estaduais durante o período de enfrentamento à pandemia, à identificação e mitigação dos principais riscos do processo de compras e, ainda, à documentação necessária para a instrução processual na contratação pública excepcional.

Em andamento:

No último trimestre de 2020 será realizada por esta COAUD, capacitação para as Assessorias de Controle Interno dos Órgãos e entidades do Poder Executivo Estadual, tendo por base um dos temas abordados nos Programas de Controle elaborados por esta COAUD, e capacitação direcionada aos técnicos e fiscais dos órgãos e entidades do Poder Executivo Estadual que executam obras públicas e serviços de engenharia.

**Matriz de Problemas/Riscos**

Nenhum registro de Problemas/Riscos.

**INICIATIVA:** 251.1.03 - Promoção da verificação da regularidade e desempenho da gestão dos órgãos, entidades e fundos do Poder Executivo Estadual.

**ENTREGA PRIORITÁRIA: AUDITORIA REALIZADA**

**Definição:** Auditoria realizada: atividades de auditoria realizadas em contratos, convênios, programas de governo, processos e em outras parcerias.

**Unidade de medida:** Número Absoluto

**Execução Física Regionalizada**

Região	Programado do Ano (A)	Jan - Mar (B)	Jan - Jun (C)	Jan - Set (D)	Jan - Dez (E)	% Exec. Acumulado (E)/(A)
15 - ESTADO DO CEARÁ	9	0	0	0	0	0,00
<b>TOTAL</b>	<b>9</b>	<b>0</b>	<b>0</b>	<b>0</b>	<b>0</b>	<b>0,00</b>

**Execução orçamentária/financeira (por Órgão Executor)**

Esta entrega não possui recursos financeiros programados e executados no período de referência.

**Execução orçamentária/financeira (por Fonte de Recursos)**

Esta entrega não possui recursos financeiros programados e executados no período de referência.

**O que foi concluído no Período (Entregas Efetivas)**

Órgão Responsável: CGE

Nenhum registro de Entregas Efetivas.

**Resumo para Consulta Pública**

Órgão Responsável: CGE

O que será ofertado:

Auditorias para a verificação da regularidade e do desempenho da gestão dos órgãos, entidades e fundos do Poder Executivo Estadual.

Em andamento:

1. Auditoria Especializada em Obras Públicas e Serviços de Engenharia, tendo como órgão auditado a Secretaria da Saúde (SESA);
2. Auditoria de Desempenho, tendo como entidade auditada a Companhia de Água e Esgoto do Ceará (CAGECE);
3. Auditoria de Regularidade cujo objetivo é a verificação da disponibilização do benefício social vale gás de cozinha para a população em situação de vulnerabilidade;
4. Programa de Auditoria onde está sendo realizada a verificação da conformidade documental de 02 (dois) processos de Dispensa de Licitação, por meio dos quais foram realizadas aquisições e contratações pela Secretaria da Saúde (SESA) no período de emergência em saúde;
5. Auditoria de Regularidade sobre a aquisição e distribuição dos ventiladores pulmonares adquiridos pela Secretaria da Saúde (SESA) para o enfrentamento à COVID-19.

Concluída:

1. Elaboração do Guia de Compras e Contratações Emergências à COVID 19
2. Programa de Auditoria onde foi realizada a verificação da conformidade documental de 06 (seis) processos de Dispensas de Licitação, por meio dos quais foram realizadas aquisições pela Secretaria da Saúde (SESA) no período de emergência em saúde.
3. Relatório de Avaliação Técnica sobre o preço dos ventiladores pulmonares mecânicos adquiridos pelo Estado para o enfrentamento da pandemia da COVID-19.

Eventuais dificuldades:

Reorganização e redirecionamento das atividades da Coordenadoria de Auditoria Interna, inclusive quanto a forma de atuação com os órgãos e entidades do Estado, frente ao desafiador cenário atual provocado pela pandemia.

Intempestividade, ausência ou disponibilização incompleta de informações e documentos por parte das Unidades Auditadas.

**Matriz de Problemas/Riscos**

Órgão Responsável	Momento	Âmbito	Problema/Risco	Probab.	Impacto	Farol
CGE	Atual	FATORES EXÓGENOS	Decretação de estado de emergência / calamidade pública	Alta	Alto	
CGE	Atual	PROCESSOS	Outro	Alta	Alto	

**INICIATIVA:** 251.1.04 - Implantação da gestão de riscos no âmbito do Poder Executivo Estadual.

**ENTREGA PRIORITÁRIA: SERVIDOR CAPACITADO**

**Definição:** Servidor capacitado: responsáveis pelo controle interno dos órgãos e entidades estaduais que receberem a capacitação.

**Unidade de medida:** Número Absoluto

**Execução Física Regionalizada**

Região	Programado do Ano (A)	Jan - Mar (B)	Jan - Jun (C)	Jan - Set (D)	Jan - Dez (E)	% Exec. Acumulado (E)/(A)
15 - ESTADO DO CEARÁ	60	0	0	0	0	0,00
<b>TOTAL</b>	<b>60</b>	<b>0</b>	<b>0</b>	<b>0</b>	<b>0</b>	<b>0,00</b>

**Execução orçamentária/financeira (por Órgão Executor)**

Órgão Executor	Lei+Créditos (A)	Empenhado (B)	Pago (C)	% Empenho (B/A)	% Pago (C/A)
CGE	5.000,00	0,00	0,00	0,00	0,00
<b>TOTAL</b>	<b>5.000,00</b>	<b>0,00</b>	<b>0,00</b>	<b>0,00</b>	<b>0,00</b>

**Execução orçamentária/financeira (por Fonte de Recursos)**

Fonte	Lei+Créditos (A)	Empenhado (B)	Pago (C)	% Empenho (B/A)	% Pago (C/A)
00 - RECURSOS ORDINÁRIOS	5.000,00	0,00	0,00	0,00	0,00
<b>TOTAL</b>	<b>5.000,00</b>	<b>0,00</b>	<b>0,00</b>	<b>0,00</b>	<b>0,00</b>

**O que foi concluído no Período (Entregas Efetivas)**

Órgão Responsável: CGE

Nenhum registro de Entregas Efetivas.

**Resumo para Consulta Pública**

Órgão Responsável: CGE

O que será ofertado:

Servidores responsáveis pelo controle interno dos órgãos e entidades estaduais que receberem a capacitação serão capacitados com base na metodologia de Gestão de Riscos do Poder Executivo Estadual e no Decreto que Institui a Política de Gestão de Riscos do Poder Executivo do Estado do Ceará.

Executado:

A execução dessa iniciativa depende da entrega 1654 - INSTRUMENTO NORMATIVO PUBLICADO, que trata da elaboração da metodologia de Gestão de Riscos do Poder Executivo Estadual e do Decreto que Institui a Política de Gestão de Riscos do Poder Executivo do Estado do Ceará. Portanto, não há execução na entrega 1046 para a iniciativa 251.1.04, devido a não conclusão da entrega 1654.

Em andamento:

A execução dessa iniciativa depende da entrega 1654 - INSTRUMENTO NORMATIVO PUBLICADO, que trata da elaboração da metodologia de Gestão de Riscos do Poder Executivo Estadual e do Decreto que Institui a Política de Gestão de Riscos do Poder Executivo do Estado do Ceará. Portanto, não há execução na entrega 1046 para a iniciativa 251.1.04, devido a não conclusão da entrega 1654.

Eventuais dificuldades:

A execução desta entrega tem como principal dificuldade a dependência de uma outra entrega nesta mesma iniciativa.

**Matriz de Problemas/Riscos**

Órgão Responsável	Momento	Âmbito	Problema/Risco	Probab.	Impacto	Farol
CGE	Atual	PROCESSOS	Aprovação de lei / decreto / instruções normativas	Alta	Alto	

**ENTREGA PRIORITÁRIA: RELATÓRIO GERENCIAL PUBLICADO**

**Definição:** Relatório de acompanhamento realizado para verificar a aderência dos órgãos e entidades à política de gestão de riscos, publicado a cada seis meses.

**Unidade de medida:** Número Absoluto

**Execução Física Regionalizada**

Região	Programado do Ano (A)	Jan - Mar (B)	Jan - Jun (C)	Jan - Set (D)	Jan - Dez (E)	% Exec. Acumulado (E)/(A)
15 - ESTADO DO CEARÁ	2	0	0	0	0	0,00
<b>TOTAL</b>	<b>2</b>	<b>0</b>	<b>0</b>	<b>0</b>	<b>0</b>	<b>0,00</b>

**Execução orçamentária/financeira (por Órgão Executor)**

Esta entrega não possui recursos financeiros programados e executados no período de referência.

**Execução orçamentária/financeira (por Fonte de Recursos)**

Esta entrega não possui recursos financeiros programados e executados no período de referência.

**O que foi concluído no Período (Entregas Efetivas)**

Órgão Responsável: CGE

Nenhum registro de Entregas Efetivas.

**Resumo para Consulta Pública**

Órgão Responsável: CGE

O que será ofertado:

Relatório de acompanhamento realizado para verificar a aderência dos órgãos e entidades à política de gestão de riscos. Executado:

A execução dessa iniciativa depende da entrega 1654 - INSTRUMENTO NORMATIVO PUBLICADO que trata da elaboração da metodologia de Gestão de Riscos do Poder Executivo Estadual e do Decreto que Institui a Política de Gestão de Riscos do Poder Executivo do Estado do Ceará. Portanto, não há execução na entrega 1653 para a iniciativa 251.1.04, devido a não conclusão da entrega 1654.

Em andamento:

A execução dessa iniciativa depende da entrega 1654 - INSTRUMENTO NORMATIVO PUBLICADO que trata da elaboração da metodologia de Gestão de Riscos do Poder Executivo Estadual e do Decreto que Institui a Política de Gestão de Riscos do Poder Executivo do Estado do Ceará. Portanto, não há execução na entrega 1046 para a iniciativa 251.1.04, devido a não conclusão da entrega 1654.

Eventuais dificuldades:

A execução desta entrega tem como principal dificuldade a dependência de uma outra entrega nesta mesma iniciativa.

**Matriz de Problemas/Riscos**

Órgão Responsável	Momento	Âmbito	Problema/Risco	Probab.	Impacto	Farol
CGE	Atual	PROCESSOS	Aprovação de lei / decreto / instruções normativas	Alta	Alto	

**ENTREGA PRIORITÁRIA: INSTRUMENTO NORMATIVO PUBLICADO**

**Definição:** O referido instrumento normativo irá definir as diretrizes da política de risco estabelecida que deverá ser disseminada junto aos órgãos e entidades estaduais.

**Unidade de medida:** Número Absoluto

**Execução Física Regionalizada**

Região	Programado do Ano (A)	Jan - Mar (B)	Jan - Jun (C)	Jan - Set (D)	Jan - Dez (E)	% Exec. Acumulado (E)/(A)
15 - ESTADO DO CEARÁ	1	0	0	0	0	0,00
<b>TOTAL</b>	<b>1</b>	<b>0</b>	<b>0</b>	<b>0</b>	<b>0</b>	<b>0,00</b>

**Execução orçamentária/financeira (por Órgão Executor)**

Esta entrega não possui recursos financeiros programados e executados no período de referência.

**Execução orçamentária/financeira (por Fonte de Recursos)**

Esta entrega não possui recursos financeiros programados e executados no período de referência.

**O que foi concluído no Período (Entregas Efetivas)**

Órgão Responsável: CGE

Nenhum registro de Entregas Efetivas.

**Resumo para Consulta Pública**

Órgão Responsável: CGE

Decreto que Institui a Política de Gestão de Riscos do Poder Executivo do Estado do Ceará.

A Minuta foi aprovada pela gestão superior da CGE e encaminhada para publicação.

Esta em análise da PGE e CASA CIVIL para publicação.

Por tratar-se da elaboração de algo novo e com impacto considerável em todos os órgãos e entidades do poder executivo estadual, durante a construção da Minuta de Decreto ocorre algumas mudanças nos entendimentos gerando necessidade de ajustes constantes.

**Matriz de Problemas/Riscos**

Órgão Responsável	Momento	Âmbito	Problema/Risco	Probab.	Impacto	Farol
CGE	Atual	PROCESSOS	Aprovação de lei / decreto / instruções normativas	Alta	Alto	

**INICIATIVA:** 251.1.05 - Implantação do Sistema de Correição do Poder Executivo Estadual.

**ENTREGA PRIORITÁRIA: REDE DE GESTÃO IMPLANTADA**

**Definição:** Rede de atuação: rede do sistema de correição formalmente constituída e em funcionamento nos órgãos e entidades.

**Unidade de medida:** Número Absoluto

**Execução Física Regionalizada**

Região	Programado do Ano (A)	Jan - Mar (B)	Jan - Jun (C)	Jan - Set (D)	Jan - Dez (E)	% Exec. Acumulado (E)/(A)
-						
<b>TOTAL</b>	-	-	-	-	-	

**Execução orçamentária/financeira (por Órgão Executor)**

Esta entrega não possui recursos financeiros programados e executados no período de referência.

**Execução orçamentária/financeira (por Fonte de Recursos)**

Esta entrega não possui recursos financeiros programados e executados no período de referência.

**O que foi concluído no Período (Entregas Efetivas)**

Órgão Responsável: CGE

Nenhum registro de Entregas Efetivas.

**Resumo para Consulta Pública**

Órgão Responsável: CGE

O que será ofertado:

Uma rede do sistema de correição formalmente constituída e em funcionamento.

Executado:

A Coordenadoria de Correição está em processo de estruturação e aguardando a nomeação dos auditores do último concurso para auditores internos. No que concerne ao andamento dos trabalhos, entendemos que ainda nos encontramos no início das atividades, algo em torno de 10% do que precisamos executar.

Já foram realizadas cerca de 10% das atividades para a constituição da rede do sistema de correição.

Em andamento:

Aguardando a nomeação dos novos auditores pelo Governador.

Eventuais dificuldades:

A maior dificuldade está na demora da nomeação dos novos concursados.



**Matriz de Problemas/Riscos**

Órgão Responsável	Momento	Âmbito	Problema/Risco	Probab.	Impacto	Farol
CGE	Futuro	EXECUÇÃO FÍSICA/ OPERACIONAL	Recursos humanos	Média	Alto	

**INICIATIVA:** 251.1.06 - Promoção do controle nas contas de gestão estadual.

**ENTREGA PRIORITÁRIA: RELATÓRIO GERENCIAL PUBLICADO**

**Definição:** Relatório do Controle Interno sobre as contas anuais de gestão (RCI-Gestão), inserido no Sistema Ágora para envio ao TCE-CE.

**Unidade de medida:** Número Absoluto

**Execução Física Regionalizada**

Região	Programado do Ano (A)	Jan - Mar (B)	Jan - Jun (C)	Jan - Set (D)	Jan - Dez (E)	% Exec. Acumulado (E)/(A)
15 - ESTADO DO CEARÁ	95	0	95	95	95	100,00
<b>TOTAL</b>	<b>95</b>	<b>0</b>	<b>95</b>	<b>95</b>	<b>95</b>	<b>100,00</b>

**Execução orçamentária/financeira** (por Órgão Executor)

Esta entrega não possui recursos financeiros programados e executados no período de referência.

**Execução orçamentária/financeira** (por Fonte de Recursos)

Esta entrega não possui recursos financeiros programados e executados no período de referência.

**O que foi concluído no Período (Entregas Efetivas)**

Órgão Responsável: CGE

Nenhum registro de Entregas Efetivas.

**Resumo para Consulta Pública**

Órgão Responsável: CGE

Todos os relatórios referentes as contas de Gestão já foram gerados, inseridos no sistema ÁGORA e assinado pelos atores responsáveis no âmbito da CGE.

Relatório do Controle Interno sobre as contas anuais de gestão (RCI-Gestão), inserido no Sistema Ágora para envio ao TCE-CE.

Meta concluída. Todos os relatórios já foram gerados e inseridos no sistema ÁGORA.

A dificuldade enfrentada foi devido a Disponibilização das informações pelos órgãos e Membros dos Órgãos Estatutários da Companhia e Assertivas/lei federal nº 13.303/2016 e decretos estaduais nº 32.112/2016 e nº 32.243/2017 e pela Defensoria Pública Geral do Estado.

**Matriz de Problemas/Riscos**

Nenhum registro de Problemas/Riscos.

**INICIATIVA:** 251.1.07 - Promoção do monitoramento e controle integrado no âmbito da gestão fiscal e de resultados.

**ENTREGA PRIORITÁRIA: RELATÓRIO GERENCIAL PUBLICADO**

**Definição:** Relatório publicado: relatório do Controle Interno sobre as contas anuais do governo (RCI-Governo), disponibilizado no site da CGE, com periodicidade quadrimestral.

**Unidade de medida:** Número Absoluto

**Execução Física Regionalizada**

Região	Programado do Ano (A)	Jan - Mar (B)	Jan - Jun (C)	Jan - Set (D)	Jan - Dez (E)	% Exec. Acumulado (E)/(A)
15 - ESTADO DO CEARÁ	4	0	2	2	2	50,00
<b>TOTAL</b>	<b>4</b>	<b>0</b>	<b>2</b>	<b>2</b>	<b>2</b>	<b>50,00</b>

**Execução orçamentária/financeira (por Órgão Executor)**

Esta entrega não possui recursos financeiros programados e executados no período de referência.

**Execução orçamentária/financeira (por Fonte de Recursos)**

Esta entrega não possui recursos financeiros programados e executados no período de referência.

**O que foi concluído no Período (Entregas Efetivas)**

Órgão Responsável: CGE

Nenhum registro de Entregas Efetivas.

**Resumo para Consulta Pública**

Órgão Responsável: CGE

Relatório de Controle Interno sobre as Contas Anuais de Governo (RCI-GOVERNO)

Dois Relatório de Controle Interno sobre as Contas Anuais de Governo (RCI-GOVERNO) entregues.

Esta em andamento a elaboração do terceiro relatório.

A dificuldade encontrada diz respeito a disponibilização das informações pelas empresas para a geração dos dados analisados pelo RCI-GOVERNO.

**Matriz de Problemas/Riscos**

Nenhum registro de Problemas/Riscos.

**INICIATIVA:** 251.1.08 - Promoção do monitoramento dos processos de contratos e parcerias.

**ENTREGA PRIORITÁRIA: RELATÓRIO GERENCIAL PUBLICADO**

**Definição:** Relatório referente à situação da execução dos contratos e dos instrumentos de parceria, com periodicidade mensal.

**Unidade de medida:** Número Absoluto

**Execução Física Regionalizada**

Região	Programado do Ano (A)	Jan - Mar (B)	Jan - Jun (C)	Jan - Set (D)	Jan - Dez (E)	% Exec. Acumulado (E)/(A)
15 - ESTADO DO CEARÁ	12	0	5	5	5	41,67
<b>TOTAL</b>	<b>12</b>	<b>0</b>	<b>5</b>	<b>5</b>	<b>5</b>	<b>41,67</b>

**Execução orçamentária/financeira (por Órgão Executor)**

Esta entrega não possui recursos financeiros programados e executados no período de referência.

**Execução orçamentária/financeira (por Fonte de Recursos)**

Esta entrega não possui recursos financeiros programados e executados no período de referência.

**O que foi concluído no Período (Entregas Efetivas)**

Órgão Responsável: CGE

Nenhum registro de Entregas Efetivas.

**Resumo para Consulta Pública**

Órgão Responsável: CGE

Já foram entregues quatro relatórios de contratos e um de convênio e os mesmos encontram-se em revisão pela Orientadora da Célula de Contratos e Parcerias. Após a validação dos relatórios pela Orientadora os responsáveis pela sua elaboração seguirão o modelo aprovado.

Relatório referente à situação da execução dos contratos e dos instrumentos de parceria.

Já foram entregues quatro relatórios de contratos e um de convênio.

Os relatórios entregues estão em revisão pela Orientadora da Célula de Contratos e Parcerias para que estes sirvam de modelo para os demais relatórios.

Tivemos que elaborar um novo modelo para a geração dos relatórios de monitoramento referente à execução de contratos e parcerias. Por tratar-se de uma nova sistemática, o tempo para a elaboração dos referidos relatórios poderá ser impactado.

**Matriz de Problemas/Riscos**

Órgão Responsável	Momento	Âmbito	Problema/Risco	Probab.	Impacto	Farol
CGE	Atual	FATORES EXÓGENOS	Decretação de estado de emergência / calamidade pública	Alta	Médio	

**ENTREGA PRIORITÁRIA: SISTEMA DE INFORMAÇÃO IMPLANTADO**

**Definição:** Consultoria para o Desenvolvimento e Implementação do Sistema de Controle de Instrumentos Contratuais do Poder Executivo do Estado do Ceará.

**Unidade de medida:** Número Absoluto

**Execução Física Regionalizada**

Região	Programado do Ano (A)	Jan - Mar (B)	Jan - Jun (C)	Jan - Set (D)	Jan - Dez (E)	% Exec. Acumulado (E)/(A)
15 - ESTADO DO CEARÁ	1	0	0	0	0	0,00
<b>TOTAL</b>	<b>1</b>	<b>0</b>	<b>0</b>	<b>0</b>	<b>0</b>	<b>0,00</b>

**Execução orçamentária/financeira (por Órgão Executor)**

Órgão Executor	Lei+Créditos (A)	Empenhado (B)	Pago (C)	% Empenho (B/A)	% Pago (C/A)
CGE	877.500,00	0,00	0,00	0,00	0,00
<b>TOTAL</b>	<b>877.500,00</b>	<b>0,00</b>	<b>0,00</b>	<b>0,00</b>	<b>0,00</b>

**Execução orçamentária/financeira (por Fonte de Recursos)**

Fonte	Lei+Créditos (A)	Empenhado (B)	Pago (C)	% Empenho (B/A)	% Pago (C/A)
48 - OPERAÇÕES DE CRÉDITO EXTERNAS - IPF/BIRD	877.500,00	0,00	0,00	0,00	0,00
<b>TOTAL</b>	<b>877.500,00</b>	<b>0,00</b>	<b>0,00</b>	<b>0,00</b>	<b>0,00</b>

**O que foi concluído no Período (Entregas Efetivas)**

Órgão Responsável: CGE

Nenhum registro de Entregas Efetivas.

**Resumo para Consulta Pública**

Órgão Responsável: CGE

Sistema de Controle de Instrumentos Contratuais do Poder Executivo do Estado do Ceará implantado.

Consultoria para o Desenvolvimento e Implementação do Sistema de Controle de Instrumentos Contratuais do Poder Executivo do Estado do Ceará.

Elaboração e revisão do Termo de Referência para a contratação da Consultoria para o Desenvolvimento e Implementação do Sistema de Controle de Instrumentos Contratuais do Poder Executivo do Estado do Ceará, aprovação do Termo de Referência pela Gestão Superior da CGE e envio para o Banco Mundial para apreciação.

Atualmente o Termo de Referência esta fase de análise pelo Banco Mundial .

O sistema de contratos para todo o Poder Executivo do Estado do Ceará é muito complexo o que exige uma atenção muito grande na elaboração do Termo de Referência e no momento da seleção para garantir que a empresa contratada de fato possui nohall para a construção do novo sistema.

**Matriz de Problemas/Riscos**

Órgão Responsável	Momento	Âmbito	Problema/Risco	Probab.	Impacto	Farol
CGE	Atual	CONTRATOS / CONVÊNIOS / CONGÊNERES	Celebração (documentação, assinatura, publicação, garantia etc.)	Alta	Alto	
CGE	Atual	FATORES EXÓGENOS	Decretação de estado de emergência / calamidade pública	Alta	Alto	
CGE	Futuro	CONTRATOS / CONVÊNIOS / CONGÊNERES	Celebração (documentação, assinatura, publicação, garantia etc.)	Média	Alto	
CGE	Futuro	EXECUÇÃO FÍSICA/ OPERACIONAL	Operacionalização de sistemas corporativos de origem e destino de recursos integrados	Média	Médio	
CGE	Futuro	EXECUÇÃO ORÇAMENTÁRIA / FINANCEIRA	Repasse de recursos pelo agente financiador	Baixa	Alto	

**PROGRAMA**

**252 - REGULAÇÃO DOS SERVIÇOS PÚBLICOS DELEGADOS**

**ÓRGÃO GESTOR:** ARCE

**OBJETIVO:** Promover e zelar pela eficiência econômica e técnica dos serviços públicos delegados propiciando condições de regularidade, continuidade, segurança, atualidade, universalidade e modicidade das tarifas, observando a satisfação das necessidades dos usuários.

**PÚBLICO ALVO:** Poder concedente (União, Estado do Ceará e Municípios), concessionárias e delegatárias, usuários dos serviços públicos delegados e sociedade. Órgãos de controle. Investidores. Financiadores.

**INICIATIVA:** 252.1.01 - Promoção da regulação técnica dos serviços públicos delegados de transporte intermunicipal de passageiros.

**ENTREGA PRIORITÁRIA: FISCALIZAÇÃO REALIZADA**

**Definição:** A Fiscalização é um instrumento que a Arce dispõe para garantir o cumprimento das obrigações legais e contratuais pelas empresas do setor regulado, tendo como finalidade a preservação do interesse público e garantia da qualidade dos serviços prestados. A fiscalização pode ser do tipo direta e indireta, planejada ou contingencial, resultando num Relatório de Fiscalização que dele poderá resultar em processos específicos para acompanhamento das não conformidades e/ou aplicação de penalidades. Convém destacar que a fiscalização direta abrange as atividades de verificação in loco do cumprimento dos aspectos técnico operacionais, comerciais e de infraestrutura da concessão previstos nas normas ou nos contratos. Enquanto a fiscalização indireta abrange as atividades de coleta e análise de dados para avaliação do desempenho do setor/serviços por meio de indicadores. As fiscalizações foram planejadas conforme capacidade operacional da equipe e deverão abranger temas conforme a priorização da coordenadoria, estatísticas de ouvidoria ou demandas contingenciais.

**Unidade de medida:** Número Absoluto

**Execução Física Regionalizada**

Região	Programado do Ano (A)	Jan - Mar (B)	Jan - Jun (C)	Jan - Set (D)	Jan - Dez (E)	% Exec. Acumulado (E)/(A)
15 - ESTADO DO CEARÁ	2	0	1	2	2	100,00
<b>TOTAL</b>	<b>2</b>	<b>0</b>	<b>1</b>	<b>2</b>	<b>2</b>	<b>100,00</b>

**Execução orçamentária/financeira (por Órgão Executor)**

Órgão Executor	Lei+Créditos (A)	Empenhado (B)	Pago (C)	% Empenho (B/A)	% Pago (C/A)
ARCE	2.000,00	0,00	0,00	0,00	0,00
<b>TOTAL</b>	<b>2.000,00</b>	<b>0,00</b>	<b>0,00</b>	<b>0,00</b>	<b>0,00</b>

**Execução orçamentária/financeira (por Fonte de Recursos)**

Fonte	Lei+Créditos (A)	Empenhado (B)	Pago (C)	% Empenho (B/A)	% Pago (C/A)
70 - RECURSOS DIRETAMENTE ARRECADADOS	2.000,00	0,00	0,00	0,00	0,00
<b>TOTAL</b>	<b>2.000,00</b>	<b>0,00</b>	<b>0,00</b>	<b>0,00</b>	<b>0,00</b>

**O que foi concluído no Período (Entregas Efetivas)**

Órgão Responsável: ARCE

Duas fiscalizações concluídas.

**Resumo para Consulta Pública**

Órgão Responsável: ARCE

Relatório de Fiscalização RF/CEE/0003/2020 (TN/CEE/0003/2020) e Relatório de Fiscalização RF/CEE/0010/2020 (TN/CEE/0005/2020), que tem como objetivo verificar as condições de prestação dos serviços públicos de distribuição de gás canalizado realizados pela concessionária Cegás no Estado do Ceará.

**Matriz de Problemas/Riscos**

Órgão Responsável	Momento	Âmbito	Problema/Risco	Probab.	Impacto	Farol
ARCE	Atual	FATORES EXÓGENOS	Decretação de estado de emergência / calamidade pública	Baixa	Baixo	

**ENTREGA PRIORITÁRIA: AVALIAÇÃO REALIZADA**

**Definição:** A avaliação dos serviços de transporte rodoviário intermunicipal de passageiros levará em consideração aspectos relacionados a qualidade e ao nível de serviço prestado por meio de dados coletados através de pesquisas, dados fornecidos pelas empresas e/ou coletados por meio de equipamentos embarcados. A coleta de dados também identificará os níveis de satisfação dos usuários com relação a vários aspectos dos serviços regulares e as características socioeconômicas dos usuários e das viagens realizadas pelos mesmos. A estimativa do Índice de Desempenho Operacional será realizada por área de operação no caso do serviço interurbano e por transportadora no caso do serviço metropolitano, sendo inviável o desmembramento da entrega por município. Estima-se a avaliação dos serviços a cada dois anos.

**Unidade de medida:** Número Absoluto

**Execução Física Regionalizada**

Região	Programado do Ano (A)	Jan - Mar (B)	Jan - Jun (C)	Jan - Set (D)	Jan - Dez (E)	% Exec. Acumulado (E)/(A)
15 - ESTADO DO CEARÁ	1	0	0	0	0	0,00
<b>TOTAL</b>	<b>1</b>	<b>0</b>	<b>0</b>	<b>0</b>	<b>0</b>	<b>0,00</b>

**Execução orçamentária/financeira (por Órgão Executor)**

Órgão Executor	Lei+Créditos (A)	Empenhado (B)	Pago (C)	% Empenho (B/A)	% Pago (C/A)
ARCE	187.600,00	0,00	0,00	0,00	0,00
<b>TOTAL</b>	<b>187.600,00</b>	<b>0,00</b>	<b>0,00</b>	<b>0,00</b>	<b>0,00</b>

**Execução orçamentária/financeira (por Fonte de Recursos)**

Fonte	Lei+Créditos (A)	Empenhado (B)	Pago (C)	% Empenho (B/A)	% Pago (C/A)
70 - RECURSOS DIRETAMENTE ARRECADADOS	187.600,00	0,00	0,00	0,00	0,00
<b>TOTAL</b>	<b>187.600,00</b>	<b>0,00</b>	<b>0,00</b>	<b>0,00</b>	<b>0,00</b>

**O que foi concluído no Período (Entregas Efetivas)**

Órgão Responsável: ARCE

Nenhum registro de Entregas Efetivas.

**Resumo para Consulta Pública**

Órgão Responsável: ARCE

O método elaborado para avaliação do desempenho dos operadores necessita da contratação de empresa especializada em coleta de dados e entrevistas de campo com os usuários do sistema de transportes intermunicipais. Os editais para contratação foram elaborados, entretanto as medidas de contingenciamento impedem contratações inviabilizando a iniciativa. Não houve entregas no período. Não iniciado em virtude das medidas de contenção de despesas trazidas pela Resolução Cogerf nº 07/2020. Projeto será reprogramado quanto da possibilidade de prosseguimento da contratação.

**Matriz de Problemas/Riscos**

Órgão Responsável	Momento	Âmbito	Problema/Risco	Probab.	Impacto	Farol
ARCE	Atual	EXECUÇÃO ORÇAMENTÁRIA / FINANCEIRA	Liberação de limite financeiro pelo Cogerf	Alta	Baixo	

**INICIATIVA:** 252.1.02 - Promoção da regulação técnica dos serviços públicos delegados de saneamento básico.

**ENTREGA PRIORITÁRIA: ESTUDO ELABORADO**

**Definição:** Estudo elaborado na perspectiva da promoção da assistência técnica e estudos regulatórios do serviço de saneamento básico. Especificamente, esta entrega será financiada com recursos do Banco Mundial no âmbito da Operação IFP, negociada pelo Governo do Estado do Ceará e abordará a melhoria do processo de controle, fiscalização e certificação das informações do saneamento básico.

**Unidade de medida:** Número Absoluto

**Execução Física Regionalizada**

Região	Programado do Ano (A)	Jan - Mar (B)	Jan - Jun (C)	Jan - Set (D)	Jan - Dez (E)	% Exec. Acumulado (E)/(A)
-						
<b>TOTAL</b>	-	-	-	-	-	

**Execução orçamentária/financeira (por Órgão Executor)**

Órgão Executor	Lei+Créditos (A)	Empenhado (B)	Pago (C)	% Empenho (B/A)	% Pago (C/A)
ARCE	540.000,00	0,00	0,00	0,00	0,00
<b>TOTAL</b>	<b>540.000,00</b>	<b>0,00</b>	<b>0,00</b>	<b>0,00</b>	<b>0,00</b>

**Execução orçamentária/financeira (por Fonte de Recursos)**

Fonte	Lei+Créditos (A)	Empenhado (B)	Pago (C)	% Empenho (B/A)	% Pago (C/A)
48 - OPERAÇÕES DE CRÉDITO EXTERNAS - IPF/BIRD	540.000,00	0,00	0,00	0,00	0,00
<b>TOTAL</b>	<b>540.000,00</b>	<b>0,00</b>	<b>0,00</b>	<b>0,00</b>	<b>0,00</b>

**O que foi concluído no Período (Entregas Efetivas)**

Órgão Responsável: ARCE

Nenhum registro de Entregas Efetivas.

**Resumo para Consulta Pública**

Órgão Responsável: ARCE

Participação em reuniões com Ipece e Banco Mundial, nos dias 17/06, 11/08, 21/08 e 27/08 (esta, de forma virtual). Apoio ao ajuste do Termo de Referência Elaborado pela Coordenadoria Econômico Tarifária (CET). Sem Execução, ainda em fase de contratação da empresa que irá fazer o estudo.

**Matriz de Problemas/Riscos**

Nenhum registro de Problemas/Riscos.

**ENTREGA PRIORITÁRIA: FISCALIZAÇÃO REALIZADA**

**Definição:** A fiscalização é um instrumento que a Arce dispõe para garantir o cumprimento das obrigações legais e contratuais pelas empresas do setor regulado, tendo como finalidade a preservação do interesse público e garantia da qualidade dos serviços prestados. A fiscalização pode ser do tipo direta e indireta, planejada ou contingencial, resultando num Relatório de Fiscalização que dele poderá resultar em processos específicos para acompanhamento das não conformidades e/ou aplicação de penalidades. Convém destacar que a fiscalização direta abrange as atividades de verificação in loco do cumprimento dos aspectos técnico operacionais, comerciais e de infraestrutura da concessão previstos nas normas ou nos contratos. Enquanto a fiscalização indireta abrange as atividades de coleta e análise de dados para avaliação do desempenho do setor/serviços por meio de indicadores.

**Unidade de medida:** Número Absoluto

**Execução Física Regionalizada**

Região	Programado do Ano (A)	Jan - Mar (B)	Jan - Jun (C)	Jan - Set (D)	Jan - Dez (E)	% Exec. Acumulado (E)/(A)
01 - CARIRI	31	0	0	0	0	0,00
02 - CENTRO SUL	12	0	1	1	1	8,33
03 - GRANDE FORTALEZA	25	0	1	12	12	48,00
04 - LITORAL LESTE	6	0	2	2	2	33,33
05 - LITORAL NORTE	14	1	1	1	1	7,14
06 - LITORAL OESTE / VALE DO CURU	12	0	0	0	0	0,00
07 - MACIÇO DO BATURITÉ	17	0	2	2	2	11,76
08 - SERRA DA IBIAPABA	10	0	0	0	0	0,00
09 - SERTÃO CENTRAL	9	0	0	0	0	0,00
10 - SERTÃO DE CANINDÉ	3	0	0	0	0	0,00
11 - SERTÃO DE SOBRAL	22	1	1	1	1	4,55
12 - SERTÃO DOS CRATEÚS	13	0	0	0	0	0,00
13 - SERTÃO DOS INHAMUNS	5	0	2	2	2	40,00
14 - VALE DO JAGUARIBE	13	0	0	0	0	0,00
15 - ESTADO DO CEARÁ	2	1	1	1	1	50,00
<b>TOTAL</b>	<b>194</b>	<b>3</b>	<b>11</b>	<b>22</b>	<b>22</b>	<b>11,34</b>

**Execução orçamentária/financeira (por Órgão Executor)**

Órgão Executor	Lei+Créditos (A)	Empenhado (B)	Pago (C)	% Empenho (B/A)	% Pago (C/A)
ARCE	156.805,00	36.541,78	36.541,78	23,30	23,30
<b>TOTAL</b>	<b>156.805,00</b>	<b>36.541,78</b>	<b>36.541,78</b>	<b>23,30</b>	<b>23,30</b>

**Execução orçamentária/financeira (por Fonte de Recursos)**

Fonte	Lei+Créditos (A)	Empenhado (B)	Pago (C)	% Empenho (B/A)	% Pago (C/A)
70 - RECURSOS DIRETAMENTE ARRECADADOS	156.805,00	36.541,78	36.541,78	23,30	23,30
<b>TOTAL</b>	<b>156.805,00</b>	<b>36.541,78</b>	<b>36.541,78</b>	<b>23,30</b>	<b>23,30</b>



**O que foi concluído no Período (Entregas Efetivas)**

Órgão Responsável: ARCE

Concluídos os relatórios de Arneiroz, Cruz, Parambu, Acaraú, Aratuba, Baturité e da regional UN-BME (Unidade de Negócio Bacia Metropolitana) e da UN-BSA (Unidade de Negócio Bacia do Salgado)

Foram concluídos os relatórios de fiscalização dos municípios de Meruoca, Bela Cruz e o da Regional UN- BPA (Unidade de Negócio da Bacia do Parnaíba).

**Resumo para Consulta Pública**

Órgão Responsável: ARCE

Foram concluídos 22 relatórios de fiscalização dos serviços de saneamento básico, dentre essas ações nos municípios de Meruoca, Bela Cruz, Arneiroz, Cruz, Parambu, Acaraú, Aratuba, Baturité e das regionais UN-BPA (Unidade de Negócio da Bacia do Parnaíba), o UN-BME (Unidade de Negócio Bacia Metropolitana) e UN-BSA (Unidade de Negócio Bacia do Salgado). Os produtos apresentados representam uma execução parcial de 55,5% da meta acordada para o ano de 2020. A Coordenadoria de Saneamento Básico da ARCE, unidade responsável pela execução das entregas, suspendeu as fiscalizações de campo no segundo trimestre de 2020 devido as medidas de isolamento social para combate à COVID-19. Todavia, para afastar o risco de não cumprimento das entregas acordadas no PPA, o Conselho Diretor da Arce solicitou a área técnica a mudança da metodologia de fiscalização, passando para análises de qualidade da água e dos efluentes de esgoto da Cagece com base em indicadores de desempenho e resultados de exames laboratoriais. Assim, após adaptação dos procedimentos adotados, a ARCE acredita que a execução dos produtos acordados poderá ser alcançada com segurança.

**Matriz de Problemas/Riscos**

Nenhum registro de Problemas/Riscos.

**INICIATIVA:** 252.1.03 - Promoção da regulação técnica dos serviços públicos delegados de distribuição de gás canalizado.

**ENTREGA PRIORITÁRIA: FISCALIZAÇÃO REALIZADA**

**Definição:** A Fiscalização é um instrumento que a Arce dispõe para garantir o cumprimento das obrigações legais e contratuais pelas empresas do setor regulado, tendo como finalidade a preservação do interesse público e garantia da qualidade dos serviços prestados. A fiscalização pode ser do tipo direta e indireta, planejada ou contingencial, resultando num Relatório de Fiscalização que dele poderá resultar em processos específicos para acompanhamento das não conformidades e/ou aplicação de penalidades. Convém destacar que a fiscalização direta abrange as atividades de verificação in loco do cumprimento dos aspectos técnico operacionais, comerciais e de infraestrutura da concessão previstos nas normas ou nos contratos. Enquanto a fiscalização indireta abrange as atividades de coleta e análise de dados para avaliação do desempenho do setor/serviços por meio de indicadores.

**Unidade de medida:** Número Absoluto

**Execução Física Regionalizada**

Região	Programado do Ano (A)	Jan - Mar (B)	Jan - Jun (C)	Jan - Set (D)	Jan - Dez (E)	% Exec. Acumulado (E)/(A)
15 - ESTADO DO CEARÁ	2	0	1	2	2	100,00
<b>TOTAL</b>	<b>2</b>	<b>0</b>	<b>1</b>	<b>2</b>	<b>2</b>	<b>100,00</b>

**Execução orçamentária/financeira (por Órgão Executor)**

Órgão Executor	Lei+Créditos (A)	Empenhado (B)	Pago (C)	% Empenho (B/A)	% Pago (C/A)
ARCE	1.000,00	0,00	0,00	0,00	0,00
<b>TOTAL</b>	<b>1.000,00</b>	<b>0,00</b>	<b>0,00</b>	<b>0,00</b>	<b>0,00</b>

**Execução orçamentária/financeira (por Fonte de Recursos)**

Fonte	Lei+Créditos (A)	Empenhado (B)	Pago (C)	% Empenho (B/A)	% Pago (C/A)
70 - RECURSOS DIRETAMENTE ARRECADADOS	1.000,00	0,00	0,00	0,00	0,00
<b>TOTAL</b>	<b>1.000,00</b>	<b>0,00</b>	<b>0,00</b>	<b>0,00</b>	<b>0,00</b>

**O que foi concluído no Período (Entregas Efetivas)**

Órgão Responsável: ARCE

Fiscalização referente ao primeiro semestre foi concluída, entrega do Relatório de Fiscalização (RF/CEE/0003/2020) e do Termo de Notificação (TN/CEE/0003/2020).

Relatório de Fiscalização RF/CEE/0010/2020 e TN/CEE/0005/2020, em 28/07/2020 / 15 - ESTADO DO CEARÁ

**Resumo para Consulta Pública**

Órgão Responsável: ARCE

A meta acordada de fiscalização referente ao ano de 2020 já foi atingida. Emissão pela área técnica do Relatório de Fiscalização (RF/CEE/0003/2020) e do Termo de Notificação (TN/CEE/0003/2020), em 24 de abril de 2020, que tratou dos achados de fiscalização dos serviços de distribuição de gás canalizado prestado pela Cegás no segundo semestre do ano de 2019, e processo PVIR/CEE/0002/2020, primeira ação de fiscalização de 2020, que tem como objetivo verificar as condições de prestação dos serviços públicos de distribuição de gás canalizado realizados pela concessionária Cegás no Estado do Ceará no primeiro semestre.

**Matriz de Problemas/Riscos**

Nenhum registro de Problemas/Riscos.

**INICIATIVA:** 252.1.04 - Promoção da regulação técnica dos serviços públicos delegados de distribuição e geração de energia elétrica.

**ENTREGA PRIORITÁRIA: FISCALIZAÇÃO REALIZADA**

**Definição:** Considera-se Fiscalização Técnica Realizada os produtos pactuados no convênio de cooperação com Aneel conforme a programação das metas daquela Agência Reguladora Nacional. Deverão ser contabilizados como entregas os produtos da Aneel conforme metodologia vigente. Tais como: Relatórios de Fiscalização; Pareceres técnicos em processo de fiscalização; Exposição de Motivos e/ou Auto de Infração; Análise de Pedidos de Reconsideração; Relatórios Analíticos; Notas Técnicas sobre cumprimento de Planos de Melhorias; Relatórios de Acompanhamento de Planos de Melhorias e Relatórios Conclusivos.

Para estimativa das metas anuais do setor de distribuição de energia, foram replicadas os mesmos quantitativos programados para o ano de 2019 (17 entregas por ano) e, para o setor de geração de energia, foram replicados os quantitativos programados para 2018 (12 usinas fiscalizadas por ano).

**Unidade de medida:** Número Absoluto

**Execução Física Regionalizada**

Região	Programado do Ano (A)	Jan - Mar (B)	Jan - Jun (C)	Jan - Set (D)	Jan - Dez (E)	% Exec. Acumulado (E)/(A)
02 - CENTRO SUL	0	0	1	1	1	0,00
03 - GRANDE FORTALEZA	0	0	5	5	5	0,00
04 - LITORAL LESTE	4	0	2	2	2	50,00
05 - LITORAL NORTE	4	0	1	1	1	25,00
06 - LITORAL OESTE / VALE DO CURU	4	0	0	0	0	0,00
14 - VALE DO JAGUARIBE	0	0	1	1	1	0,00
15 - ESTADO DO CEARÁ	17	1	16	32	32	188,24
<b>TOTAL</b>	<b>29</b>	<b>1</b>	<b>26</b>	<b>42</b>	<b>42</b>	<b>144,83</b>

**Execução orçamentária/financeira (por Órgão Executor)**

Órgão Executor	Lei+Créditos (A)	Empenhado (B)	Pago (C)	% Empenho (B/A)	% Pago (C/A)
ARCE	51.556,00	0,00	0,00	0,00	0,00
<b>TOTAL</b>	<b>51.556,00</b>	<b>0,00</b>	<b>0,00</b>	<b>0,00</b>	<b>0,00</b>

**Execução orçamentária/financeira (por Fonte de Recursos)**

Fonte	Lei+Créditos (A)	Empenhado (B)	Pago (C)	% Empenho (B/A)	% Pago (C/A)
70 - RECURSOS DIRETAMENTE ARRECADADOS	51.556,00	0,00	0,00	0,00	0,00
<b>TOTAL</b>	<b>51.556,00</b>	<b>0,00</b>	<b>0,00</b>	<b>0,00</b>	<b>0,00</b>

**O que foi concluído no Período (Entregas Efetivas)**

Órgão Responsável: ARCE

Execução total estimada em 144,8% (42 de 29 produtos projetados). Detalhes de todos os produtos de 2020 (JAN-SET) em arquivo anexo.

**Resumo para Consulta Pública**

Órgão Responsável: ARCE

Até o terceiro trimestre de 2020, a Coordenadoria de Energia da ARCE concluiu 42 produtos de fiscalização dos serviços de distribuição e geração de energia elétrica no Estado do Ceará, seguindo os normativos e padrões da Agência Nacional de Energia Elétrica. O número de produtos apresentados no período representa 144,8% da meta anual esperada. As ações de fiscalização foram retomadas de forma indireta, por conta das medidas de isolamento social para enfrentamento da epidemia de COVID-19, e apesar dos riscos associados para as entregas contratadas, não sofreram atrasos ou inexecuções.

**Matriz de Problemas/Riscos**

Nenhum registro de Problemas/Riscos.

**INICIATIVA:** 252.1.05 - Promoção da regulação econômica dos serviços públicos delegados.

**ENTREGA PRIORITÁRIA: ESTUDO ELABORADO**

**Definição:** Estudos elaborados na perspectiva da promoção da assistência técnica e estudos regulatórios voltados para a atividade de regulação econômica dos serviços públicos delegados. Especificamente, esta entrega será financiada com recursos do Banco Mundial no âmbito da Operação IFP, negociada pelo Governo do Estado do Ceará e abordará a melhoria do processo de controle patrimonial dos concessionários de gás canalizado e saneamento básico. O desenvolvimento do Manual de Controle Patrimonial (MCP) tem como objetivo possibilitar a demonstração da composição dos ativos regulatórios já em uso pelas concessionárias, bem como das movimentações, que consistem nas adições e baixas realizadas, no montante das depreciações incorridas, dos percentuais de aproveitamento e elegibilidade, devendo ainda ser capaz de identificar e registrar outras variáveis que afetem os custos e as despesas patrimoniais destes bens em uso nas atividades reguladas.

**Unidade de medida:** Número Absoluto

**Execução Física Regionalizada**

Região	Programado do Ano (A)	Jan - Mar (B)	Jan - Jun (C)	Jan - Set (D)	Jan - Dez (E)	% Exec. Acumulado (E)/(A)
-						
<b>TOTAL</b>	-	-	-	-	-	

**Execução orçamentária/financeira (por Órgão Executor)**

Órgão Executor	Lei+Créditos (A)	Empenhado (B)	Pago (C)	% Empenho (B/A)	% Pago (C/A)
ARCE	1.412.000,00	0,00	0,00	0,00	0,00
<b>TOTAL</b>	<b>1.412.000,00</b>	<b>0,00</b>	<b>0,00</b>	<b>0,00</b>	<b>0,00</b>

**Execução orçamentária/financeira (por Fonte de Recursos)**

Fonte	Lei+Créditos (A)	Empenhado (B)	Pago (C)	% Empenho (B/A)	% Pago (C/A)
48 - OPERAÇÕES DE CRÉDITO EXTERNAS - IPF/BIRD	1.412.000,00	0,00	0,00	0,00	0,00
<b>TOTAL</b>	<b>1.412.000,00</b>	<b>0,00</b>	<b>0,00</b>	<b>0,00</b>	<b>0,00</b>

**O que foi concluído no Período (Entregas Efetivas)**

Órgão Responsável: ARCE

Nenhum registro de Entregas Efetivas.

**Resumo para Consulta Pública**

Órgão Responsável: ARCE

Não houve execução da iniciativa durante o primeiro semestre. Aguardando orientações do Ipece para realização das atividades.

**Matriz de Problemas/Riscos**

Nenhum registro de Problemas/Riscos.

**INICIATIVA:** 252.1.06 - Promoção da normatização regulatória.

**ENTREGA PRIORITÁRIA: RESOLUÇÃO EXPEDIDA**

**Definição:** Esta entrega representa as expedições ou revisões de resoluções da Arce acerca de matéria finalística, tendo sido estimado pelo menos uma resolução por setor regulado (Gás canalizado, transporte e saneamento básico).

**Unidade de medida:** Número Absoluto

**Execução Física Regionalizada**

Região	Programado do Ano (A)	Jan - Mar (B)	Jan - Jun (C)	Jan - Set (D)	Jan - Dez (E)	% Exec. Acumulado (E)/(A)
15 - ESTADO DO CEARÁ	3	5	9	20	20	666,67
<b>TOTAL</b>	<b>3</b>	<b>5</b>	<b>9</b>	<b>20</b>	<b>20</b>	<b>666,67</b>

**Execução orçamentária/financeira (por Órgão Executor)**

Esta entrega não possui recursos financeiros programados e executados no período de referência.

**Execução orçamentária/financeira (por Fonte de Recursos)**

Esta entrega não possui recursos financeiros programados e executados no período de referência.

**O que foi concluído no Período (Entregas Efetivas)**

Órgão Responsável: ARCE

Nenhum registro de Entregas Efetivas.

**Resumo para Consulta Pública**

Órgão Responsável: ARCE

No período de julho a setembro, houve a expedição de 11 Resoluções da Arce, sendo 07 (sete) relativas ao sistema de transporte rodoviário intermunicipal de passageiros do Estado do Ceará, 02 (duas) relativas ao serviço de distribuições de gás e 02 (duas) sobre revisões e reajustes tarifários. Todas as normas estão publicadas na íntegra no site da Arce (<https://www.arce.ce.gov.br/download/resolucoes-arce/>), totalizando 20 Resoluções desta Agência.

**Matriz de Problemas/Riscos**

Nenhum registro de Problemas/Riscos.

**INICIATIVA:** 252.1.07 - Promoção do atendimento de ouvidoria ao usuário do serviço público delegado e relacionamento com a sociedade.

**ENTREGA PRIORITÁRIA: MATERIAL INFORMATIVO PUBLICADO**

**Definição:** O material a ser elaborado diz respeito aos produtos de comunicação visando a divulgação das atividades da Arce, conforme demandas setoriais, além da comunicação sobre direitos e deveres dos consumidores e usuários dos serviços públicos regulados. O principal produto desta iniciativa está diretamente relacionado ao Relatório Anual da Arce que tem como finalidade apresentar à sociedade, ao poder concedente e ao públicos interessados as principais atividades e resultados alcançados pela Agência a cada ano nos setores de atuação. Trata-se de uma obrigação legal da Arce e de um forte instrumento para a transparência de suas atividades.

**Unidade de medida:** Número Absoluto

**Execução Física Regionalizada**

Região	Programado do Ano (A)	Jan - Mar (B)	Jan - Jun (C)	Jan - Set (D)	Jan - Dez (E)	% Exec. Acumulado (E)/(A)
15 - ESTADO DO CEARÁ	1	830	830	830	830	83.000,00
<b>TOTAL</b>	<b>1</b>	<b>830</b>	<b>830</b>	<b>830</b>	<b>830</b>	<b>83.000,00</b>

**Execução orçamentária/financeira (por Órgão Executor)**

Órgão Executor	Lei+Créditos (A)	Empenhado (B)	Pago (C)	% Empenho (B/A)	% Pago (C/A)
ARCE	50.000,00	0,00	0,00	0,00	0,00
<b>TOTAL</b>	<b>50.000,00</b>	<b>0,00</b>	<b>0,00</b>	<b>0,00</b>	<b>0,00</b>

**Execução orçamentária/financeira (por Fonte de Recursos)**

Fonte	Lei+Créditos (A)	Empenhado (B)	Pago (C)	% Empenho (B/A)	% Pago (C/A)
70 - RECURSOS DIRETAMENTE ARRECADADOS	50.000,00	0,00	0,00	0,00	0,00
<b>TOTAL</b>	<b>50.000,00</b>	<b>0,00</b>	<b>0,00</b>	<b>0,00</b>	<b>0,00</b>

**O que foi concluído no Período (Entregas Efetivas)**

Órgão Responsável: ARCE

Nenhum registro de Entregas Efetivas.

**Resumo para Consulta Pública**

Órgão Responsável: ARCE

Iniciado, entrega do relatório anual prevista para o último trimestre do ano.

**Matriz de Problemas/Riscos**

Nenhum registro de Problemas/Riscos.

**ENTREGA PRIORITÁRIA: ATENDIMENTO REALIZADO**

**Definição:** Considera-se Atendimento realizado o quantitativo de usuários com atendimento encerrado em cada período. O quantitativo estimado para a meta do período de 2020 à 2023 foi estabelecido com base na média de atendimentos encerrados no período de julho de 2018 à junho de 2019, tomando com base os atendimentos recebidos e tratados pela própria Arce, e com taxa de crescimento aplicada a cada 2 anos do PPA. Saliente-se que o atendimento de ouvidoria sofre bastante variância em sua demanda em função de diversas variáveis, tais como sazonalidade e eventos contingenciais.

**Unidade de medida:** Número Absoluto

**Execução Física Regionalizada**

Região	Programado do Ano (A)	Jan - Mar (B)	Jan - Jun (C)	Jan - Set (D)	Jan - Dez (E)	% Exec. Acumulado (E)/(A)
01 - CARIRI	345	0	0	0	0	0,00
02 - CENTRO SUL	35	0	0	0	0	0,00
03 - GRANDE FORTALEZA	3.110	0	0	0	0	0,00
04 - LITORAL LESTE	97	0	0	0	0	0,00
05 - LITORAL NORTE	60	0	0	0	0	0,00
06 - LITORAL OESTE / VALE DO CURU	123	0	0	0	0	0,00
07 - MACIÇO DO BATURITÉ	150	0	0	0	0	0,00
08 - SERRA DA IBIAPABA	42	0	0	0	0	0,00
09 - SERTÃO CENTRAL	37	0	0	0	0	0,00
10 - SERTÃO DE CANINDÉ	12	0	0	0	0	0,00
11 - SERTÃO DE SOBRAL	57	0	0	0	0	0,00
12 - SERTÃO DOS CRATEÚS	56	0	0	0	0	0,00
13 - SERTÃO DOS INHAMUNS	25	0	0	0	0	0,00
14 - VALE DO JAGUARIBE	67	0	0	0	0	0,00
15 - ESTADO DO CEARÁ	0	830	3.251	5.066	5.066	0,00
<b>TOTAL</b>	<b>4.216</b>	<b>830</b>	<b>3.251</b>	<b>5.066</b>	<b>5.066</b>	<b>120,16</b>

**Execução orçamentária/financeira (por Órgão Executor)**

Órgão Executor	Lei+Créditos (A)	Empenhado (B)	Pago (C)	% Empenho (B/A)	% Pago (C/A)
ARCE	10.000,00	0,00	0,00	0,00	0,00
<b>TOTAL</b>	<b>10.000,00</b>	<b>0,00</b>	<b>0,00</b>	<b>0,00</b>	<b>0,00</b>

**Execução orçamentária/financeira (por Fonte de Recursos)**

Fonte	Lei+Créditos (A)	Empenhado (B)	Pago (C)	% Empenho (B/A)	% Pago (C/A)
70 - RECURSOS DIRETAMENTE ARRECADADOS	10.000,00	0,00	0,00	0,00	0,00
<b>TOTAL</b>	<b>10.000,00</b>	<b>0,00</b>	<b>0,00</b>	<b>0,00</b>	<b>0,00</b>

**O que foi concluído no Período (Entregas Efetivas)**

Órgão Responsável: ARCE

Foram registrados 5.066 atendimentos até setembro/2020 pelos mais diversos canais de ouvidoria (atendimento presencial, vapt vupt, posto rodoviária, 0800, whatsapp, aplicativo e e-mail)

**Resumo para Consulta Pública**

Órgão Responsável: ARCE

Foram registrados 5.066 atendimentos até setembro/2020 pelos mais diversos canais de ouvidoria (atendimento presencial, vapt vupt, posto rodoviária, 0800, whatsapp, aplicativo e e-mail). Execução que já ultrapassou a meta estabelecida para o ano. Registre-se que houve uma elevação atípica para o 2º trimestre de 2020, provavelmente em função do Decreto Estadual nº 33.519, de 19/03/2020 e prorrogações, editados para tratar sobre as medidas necessárias ao enfrentamento da PANDEMIA da COVID-19.

**Matriz de Problemas/Riscos**

Nenhum registro de Problemas/Riscos.

**INICIATIVA:** 252.1.08 - Qualificação da gestão e da atividade regulatória.

**ENTREGA PRIORITÁRIA:** ESTUDO ELABORADO

**Definição:** O estudo visa proporcionar à Arce ações de modernização e fortalecimento organizacional, observando as demandas de seus públicos internos e externos, por meio da atualização da estrutura organizacional e gerenciamento por processos e da revisão da estratégia organizacional e planejamento da atividade regulatória.

**Unidade de medida:** Número Absoluto

**Execução Física Regionalizada**

Região	Programado do Ano (A)	Jan - Mar (B)	Jan - Jun (C)	Jan - Set (D)	Jan - Dez (E)	% Exec. Acumulado (E)/(A)
-						
<b>TOTAL</b>	-	-	-	-	-	

**Execução orçamentária/financeira (por Órgão Executor)**

Órgão Executor	Lei+Créditos (A)	Empenhado (B)	Pago (C)	% Empenho (B/A)	% Pago (C/A)
ARCE	1.600.000,00	0,00	0,00	0,00	0,00
<b>TOTAL</b>	<b>1.600.000,00</b>	<b>0,00</b>	<b>0,00</b>	<b>0,00</b>	<b>0,00</b>

**Execução orçamentária/financeira (por Fonte de Recursos)**

Fonte	Lei+Créditos (A)	Empenhado (B)	Pago (C)	% Empenho (B/A)	% Pago (C/A)
48 - OPERAÇÕES DE CRÉDITO EXTERNAS - IPF/BIRD	1.600.000,00	0,00	0,00	0,00	0,00
<b>TOTAL</b>	<b>1.600.000,00</b>	<b>0,00</b>	<b>0,00</b>	<b>0,00</b>	<b>0,00</b>

**O que foi concluído no Período (Entregas Efetivas)**

Órgão Responsável: ARCE

Nenhum registro de Entregas Efetivas.

**Resumo para Consulta Pública**

Órgão Responsável: ARCE

No segundo trimestre de 2020, foram realizadas reuniões com a UGP do Ipece para melhoria em alguns pontos do Termo de Referência, culminando com realização de missão Banco Mundial em maio. Na referida missão, houve sinalização positiva para o prosseguimento das contratações do projeto e para o qual deve-se aguardar as orientações do Ipece. Em outubro de 2020, a UGP do Ipece formalizou a não objeção do projeto. A expectativa é de que no próximo trimestre, seja efetivamente aberto o processo de contratação conforme os ritos e regras do Banco Mundial, inclusive com composição de comissão para acompanhamento dos trâmites licitatórios.

**Matriz de Problemas/Riscos**

Nenhum registro de Problemas/Riscos.

**PROGRAMA**

**253 - FOMENTO À ÉTICA E À INTEGRIDADE**

**ÓRGÃO GESTOR:** CGE

**OBJETIVO:** Fomentar a cultura da integridade nos órgãos e entidades da Administração Pública Estadual e nos seus parceiros institucionais, zelando pela observância do Código de Ética e Conduta da Administração Pública Estadual e de outros normativos que dispõem sobre a conduta do servidor público estadual.

**PÚBLICO ALVO:** Órgãos e Entidades do Poder Executivo e Atores com quem se relacionam, fornecedores e parceiros dos órgãos e entidades do Poder Executivo Estadual.

**INICIATIVA:** 253.1.01 - Implantação da cultura de integridade nos órgãos e entidades do Poder Executivo Estadual.

**ENTREGA PRIORITÁRIA: COMITÊ IMPLANTADO**

**Definição:** Os órgão e entidades constituirão seus comitês de integridade antes da realização de autoavaliação proposto pelo Programa de Integridade.

**Unidade de medida:** Número Absoluto



**Execução Física Regionalizada**

Região	Programado do Ano (A)	Jan - Mar (B)	Jan - Jun (C)	Jan - Set (D)	Jan - Dez (E)	% Exec. Acumulado (E)/(A)
15 - ESTADO DO CEARÁ	30	0	0	0	0	0,00
<b>TOTAL</b>	<b>30</b>	<b>0</b>	<b>0</b>	<b>0</b>	<b>0</b>	<b>0,00</b>

**Execução orçamentária/financeira (por Órgão Executor)**

Esta entrega não possui recursos financeiros programados e executados no período de referência.

**Execução orçamentária/financeira (por Fonte de Recursos)**

Esta entrega não possui recursos financeiros programados e executados no período de referência.

**O que foi concluído no Período (Entregas Efetivas)**

Órgão Responsável: CGE

Nenhum registro de Entregas Efetivas.

**Resumo para Consulta Pública**

Órgão Responsável: CGE

Comitê de Integridade Implementado nos órgãos e entidades.

Módulo de aplicação de aplicação do diagnóstico de integridade concluído e apto ao cadastro dos Comitês de Integridade.

Já temos a implementação de Comitê de Integridade em um órgão.

Outros nove órgãos já foram selecionados para que a CGE realize a aplicação do diagnóstico de integridade e a implementação dos respectivos Comitês.

A maior dificuldade está na situação de emergência devido à COVID-19. Esse cenário poderá dificultar a realização das reuniões de abertura com a Gestão Superior dos órgãos e entidades.

**Matriz de Problemas/Riscos**

Órgão Responsável	Momento	Âmbito	Problema/Risco	Probab.	Impacto	Farol
CGE	Atual	FATORES EXÓGENOS	Decretação de estado de emergência / calamidade pública	Alta	Médio	

**ENTREGA PRIORITÁRIA: RELATÓRIO GERENCIAL PUBLICADO**

**Definição:** Assessoria de Controle Interno e Ouvidoria de cada órgão ou entidade ou, na falta dessa, a instância responsável pelo controle interno monitorará a realização do referido plano, elaborando relatório com suas conclusões.

**Unidade de medida:** Número Absoluto

**Execução Física Regionalizada**

Região	Programado do Ano (A)	Jan - Mar (B)	Jan - Jun (C)	Jan - Set (D)	Jan - Dez (E)	% Exec. Acumulado (E)/(A)
15 - ESTADO DO CEARÁ	8	0	0	0	0	0,00
<b>TOTAL</b>	<b>8</b>	<b>0</b>	<b>0</b>	<b>0</b>	<b>0</b>	<b>0,00</b>

**Execução orçamentária/financeira (por Órgão Executor)**

Esta entrega não possui recursos financeiros programados e executados no período de referência.

**Execução orçamentária/financeira (por Fonte de Recursos)**

Esta entrega não possui recursos financeiros programados e executados no período de referência.

**O que foi concluído no Período (Entregas Efetivas)**

Órgão Responsável: CGE

Nenhum registro de Entregas Efetivas.

**Resumo para Consulta Pública**

Órgão Responsável: CGE

Relatório Gerencial Publicado com o monitoramento das ações propostas nos planos de integridade.

Iniciamos a aplicação do Diagnóstico de Integridade no primeiro órgão.

Nove órgãos já foram escolhidos para aplicação do Diagnóstico de Integridade em 2020.

A maior dificuldade está na situação de emergência devido à COVID-19. Esse cenário poderá dificultar a realização das reuniões de abertura com a Gestão Superior dos órgãos e entidades.

**Matriz de Problemas/Riscos**

Órgão Responsável	Momento	Âmbito	Problema/Risco	Probab.	Impacto	Farol
CGE	Atual	FATORES EXÓGENOS	Decretação de estado de emergência / calamidade pública	Baixa	Médio	

**ENTREGA PRIORITÁRIA: INSTRUMENTO NORMATIVO PUBLICADO**

**Definição:** Decreto, regulamentando a Lei nº 16.717, de 26 de dezembro de 2018 e Portaria com instruções sobre aplicação da citada lei e de seu decreto regulamentador.

**Unidade de medida:** Número Absoluto

**Execução Física Regionalizada**

Região	Programado do Ano (A)	Jan - Mar (B)	Jan - Jun (C)	Jan - Set (D)	Jan - Dez (E)	% Exec. Acumulado (E)/(A)
15 - ESTADO DO CEARÁ	2	0	1	1	1	50,00
<b>TOTAL</b>	<b>2</b>	<b>0</b>	<b>1</b>	<b>1</b>	<b>1</b>	<b>50,00</b>

**Execução orçamentária/financeira (por Órgão Executor)**

Esta entrega não possui recursos financeiros programados e executados no período de referência.

**Execução orçamentária/financeira (por Fonte de Recursos)**

Esta entrega não possui recursos financeiros programados e executados no período de referência.

**O que foi concluído no Período (Entregas Efetivas)**

Órgão Responsável: CGE

Nenhum registro de Entregas Efetivas.

**Resumo para Consulta Pública**

Órgão Responsável: CGE

Decreto regulamentando a Lei nº 16.717, de 26 de dezembro de 2018 e Portaria que trata da parte operacional do Programa de Integridade.

Realizada a Publicação da Portaria que trata da parte operacional do Programa de Integridade.

Está em andamento a Publicação do Decreto que regulamenta a Lei nº 16.717, de 26 de dezembro de 2018.

Por tratar-se da elaboração de algo novo e com impacto considerável em todos os órgãos e entidades do poder executivo estadual, durante a construção da Minuta de Decreto ocorre algumas mudanças nos entendimentos gerando necessidade de ajustes constantes.

**Matriz de Problemas/Riscos**

Órgão Responsável	Momento	Âmbito	Problema/Risco	Probab.	Impacto	Farol
CGE	Atual	PROCESSOS	Aprovação de lei / decreto / instruções normativas	Baixa	Alto	

**ENTREGA PRIORITÁRIA: PLANO ELABORADO**

**Definição:** Plano de ação realizado pelo órgão ou entidade para sanar as fragilidades identificadas no Diagnóstico de Integridade ou implantação de oportunidades de melhoria identificadas.

**Unidade de medida:** Número Absoluto

**Execução Física Regionalizada**

Região	Programado do Ano (A)	Jan - Mar (B)	Jan - Jun (C)	Jan - Set (D)	Jan - Dez (E)	% Exec. Acumulado (E)/(A)
15 - ESTADO DO CEARÁ	26	0	0	0	0	0,00
<b>TOTAL</b>	<b>26</b>	<b>0</b>	<b>0</b>	<b>0</b>	<b>0</b>	<b>0,00</b>

**Execução orçamentária/financeira (por Órgão Executor)**

Esta entrega não possui recursos financeiros programados e executados no período de referência.

**Execução orçamentária/financeira (por Fonte de Recursos)**

Esta entrega não possui recursos financeiros programados e executados no período de referência.

**O que foi concluído no Período (Entregas Efetivas)**

Órgão Responsável: CGE

Nenhum registro de Entregas Efetivas.

**Resumo para Consulta Pública**

Órgão Responsável: CGE

Planos de ação elaborados.

Iniciamos a aplicação do diagnóstico de integridade em um órgão, fase esta que precede a elaboração do plano de integridade que iniciará no quarto trimestre.

Já foram selecionados nove outros órgãos para aplicação do diagnóstico de integridade para posteriormente haver a elaboração do plano.

A maior dificuldade está na situação de emergência devido à COVID-19, pois diversas etapas do trabalho devem acontecer in loco nos órgãos e entidades do Poder Executivo Estadual. Como por exemplo a realização das reuniões de abertura com a Gestão Superior.

**Matriz de Problemas/Riscos**

Órgão Responsável	Momento	Âmbito	Problema/Risco	Probab.	Impacto	Farol
CGE	Atual	EXECUÇÃO FÍSICA/ OPERACIONAL	Recursos humanos	Alta	Alto	

**INICIATIVA:** 253.1.02 - Qualificação do Fomento à Ética e à Integridade.

**ENTREGA PRIORITÁRIA: SERVIDOR CAPACITADO**

**Definição:** Membros dos Comitê de Integridade do órgão ou entidade do Poder Executivo Estadual.

**Unidade de medida:** Número Absoluto

**Execução Física Regionalizada**

Região	Programado do Ano (A)	Jan - Mar (B)	Jan - Jun (C)	Jan - Set (D)	Jan - Dez (E)	% Exec. Acumulado (E)/(A)
15 - ESTADO DO CEARÁ	300	0	10	10	10	3,33
<b>TOTAL</b>	<b>300</b>	<b>0</b>	<b>10</b>	<b>10</b>	<b>10</b>	<b>3,33</b>

**Execução orçamentária/financeira (por Órgão Executor)**

Órgão Executor	Lei+Créditos (A)	Empenhado (B)	Pago (C)	% Empenho (B/A)	% Pago (C/A)
CGE	5.000,00	0,00	0,00	0,00	0,00
<b>TOTAL</b>	<b>5.000,00</b>	<b>0,00</b>	<b>0,00</b>	<b>0,00</b>	<b>0,00</b>

**Execução orçamentária/financeira (por Fonte de Recursos)**

Fonte	Lei+Créditos (A)	Empenhado (B)	Pago (C)	% Empenho (B/A)	% Pago (C/A)
00 - RECURSOS ORDINÁRIOS	5.000,00	0,00	0,00	0,00	0,00
<b>TOTAL</b>	<b>5.000,00</b>	<b>0,00</b>	<b>0,00</b>	<b>0,00</b>	<b>0,00</b>

**O que foi concluído no Período (Entregas Efetivas)**

Órgão Responsável: CGE

Nenhum registro de Entregas Efetivas.

**Resumo para Consulta Pública**

Órgão Responsável: CGE

Capacitação para os membros do Comitê de Integridade dos Órgãos e Entidades.

Foram capacitados de 10 servidores.

Está em andamento a capacitação de mais 90 servidores quando da aplicação do Diagnóstico de Integridade nos nove órgãos solucionados.

Por tratar-se da elaboração de algo novo e com impacto considerável em todos os órgãos e entidades do poder executivo estadual, durante a construção da Minuta de Decreto ocorre algumas mudanças nos entendimentos gerando necessidade de ajustes constantes.

**Matriz de Problemas/Riscos**

Órgão Responsável	Momento	Âmbito	Problema/Risco	Probab.	Impacto	Farol
CGE	Atual	PROCESSOS	Aprovação de lei / decreto / instruções normativas	Baixa	Alto	

**INICIATIVA:** 253.1.03 - Promoção da sensibilização dos fornecedores dos órgãos e entidades do Poder Executivo Estadual.

**ENTREGA PRIORITÁRIA: EVENTO REALIZADO**

**Definição:** Órgão ou entidade apresentará diretrizes de integridade do Poder Executivo Estadual aos seus fornecedores/parceiros.

**Unidade de medida:** Número Absoluto

**Execução Física Regionalizada**

Região	Programado do Ano (A)	Jan - Mar (B)	Jan - Jun (C)	Jan - Set (D)	Jan - Dez (E)	% Exec. Acumulado (E)/(A)
-						
<b>TOTAL</b>	-	-	-	-	-	

**Execução orçamentária/financeira (por Órgão Executor)**

Esta entrega não possui recursos financeiros programados e executados no período de referência.

**Execução orçamentária/financeira (por Fonte de Recursos)**

Esta entrega não possui recursos financeiros programados e executados no período de referência.

**O que foi concluído no Período (Entregas Efetivas)**

Órgão Responsável: CGE

Nenhum registro de Entregas Efetivas.

**Resumo para Consulta Pública**

Órgão Responsável: CGE

Evento realizado para apresentar as diretrizes de integridade do Poder Executivo Estadual aos fornecedores/parceiros dos órgãos e entidades.

O prazo previsto para essa entrega é 2022 e atualmente não há nenhuma execução sobre a mesma. A Portaria que trata dos critérios operacionais para a implementação do Programa de Integridade já foi publicada. A seleção dos órgãos que terão a aplicação do diagnóstico de integridade este ano já foi feita e a aplicação do diagnóstico de integridade já se iniciou.

O Decreto que regulamenta a lei do programa de integridade foi enviado para publicação.

A maior dificuldade está na situação de emergência devido à COVID-19. Esse cenário poderá dificultar a realização das reuniões de abertura com a Gestão Superior dos órgãos e entidades.

**Matriz de Problemas/Riscos**

Órgão Responsável	Momento	Âmbito	Problema/Risco	Probab.	Impacto	Farol
CGE	Atual	PROCESSOS	Aprovação de lei / decreto / instruções normativas	Alta	Alto	

**INICIATIVA:** 253.1.04 - Promoção do fomento à Ética Pública.

**ENTREGA PRIORITÁRIA: SERVIDOR CAPACITADO**

**Definição:** Divulgação do Código de Ética do Poder Executivo Estadual.

**Unidade de medida:** Número Absoluto

**Execução Física Regionalizada**

Região	Programado do Ano (A)	Jan - Mar (B)	Jan - Jun (C)	Jan - Set (D)	Jan - Dez (E)	% Exec. Acumulado (E)/(A)
15 - ESTADO DO CEARÁ	60	0	0	0	0	0,00
<b>TOTAL</b>	<b>60</b>	<b>0</b>	<b>0</b>	<b>0</b>	<b>0</b>	<b>0,00</b>

**Execução orçamentária/financeira (por Órgão Executor)**

Órgão Executor	Lei+Créditos (A)	Empenhado (B)	Pago (C)	% Empenho (B/A)	% Pago (C/A)
CGE	2.395,00	0,00	0,00	0,00	0,00
<b>TOTAL</b>	<b>2.395,00</b>	<b>0,00</b>	<b>0,00</b>	<b>0,00</b>	<b>0,00</b>

**Execução orçamentária/financeira (por Fonte de Recursos)**

Fonte	Lei+Créditos (A)	Empenhado (B)	Pago (C)	% Empenho (B/A)	% Pago (C/A)
00 - RECURSOS ORDINÁRIOS	2.395,00	0,00	0,00	0,00	0,00
<b>TOTAL</b>	<b>2.395,00</b>	<b>0,00</b>	<b>0,00</b>	<b>0,00</b>	<b>0,00</b>

**O que foi concluído no Período (Entregas Efetivas)**

Órgão Responsável: CGE

Nenhum registro de Entregas Efetivas.

**Resumo para Consulta Pública**

Órgão Responsável: CGE

Os servidores serão capacitados após a reestruturação da Célula de Gestão e Ética Pública, formação das Comissões Setoriais de Ética nos órgãos e evento de integração virtual.

No dia 16 de julho de 2020, houve o 1º encontro com alguma das Comissões Setoriais de Ética Pública do Poder Executivo estadual.

Em julho ainda, foi enviado o ofício circular nº07 para que os órgãos que não estivessem com a Comissão Setorial de Ética constituída ou que estivessem com a portaria de nomeação dos integrantes da comissão desatualizada regularizassem as respectivas comissões.

Em 31 de agosto de 2020, houve a 13ª reunião de integração do controle interno, momento em que foi feita a apresentação de Gestão da Ética e o Controle Interno nos órgãos para os assessores de controle interno dos órgãos.

**Matriz de Problemas/Riscos**

Órgão Responsável	Momento	Âmbito	Problema/Risco	Probab.	Impacto	Farol
CGE	Atual	EXECUÇÃO FÍSICA/ OPERACIONAL	Recursos humanos	Alta	Alto	
CGE	Futuro	PROCESSOS	Aprovação de lei / decreto / instruções normativas	Alta	Alto	

**ENTREGA PRIORITÁRIA: EVENTO REALIZADO**

**Definição:** Eventos que visem ao fomento do Código de Ética.

**Unidade de medida:** Número Absoluto

**Execução Física Regionalizada**

Região	Programado do Ano (A)	Jan - Mar (B)	Jan - Jun (C)	Jan - Set (D)	Jan - Dez (E)	% Exec. Acumulado (E)/(A)
03 - GRANDE FORTALEZA	2	0	0	0	0	0,00
15 - ESTADO DO CEARÁ	0	0	0	2	2	0,00
<b>TOTAL</b>	<b>2</b>	<b>0</b>	<b>0</b>	<b>2</b>	<b>2</b>	<b>100,00</b>

**Execução orçamentária/financeira (por Órgão Executor)**

Órgão Executor	Lei+Créditos (A)	Empenhado (B)	Pago (C)	% Empenho (B/A)	% Pago (C/A)
CGE	5.000,00	0,00	0,00	0,00	0,00
<b>TOTAL</b>	<b>5.000,00</b>	<b>0,00</b>	<b>0,00</b>	<b>0,00</b>	<b>0,00</b>

**Execução orçamentária/financeira (por Fonte de Recursos)**

Fonte	Lei+Créditos (A)	Empenhado (B)	Pago (C)	% Empenho (B/A)	% Pago (C/A)
00 - RECURSOS ORDINÁRIOS	5.000,00	0,00	0,00	0,00	0,00
<b>TOTAL</b>	<b>5.000,00</b>	<b>0,00</b>	<b>0,00</b>	<b>0,00</b>	<b>0,00</b>

**O que foi concluído no Período (Entregas Efetivas)**

Órgão Responsável: CGE

Nenhum registro de Entregas Efetivas.

**Resumo para Consulta Pública**

Órgão Responsável: CGE

Foram realizados 2(dois) eventos: com as Comissões Setoriais de Ética Pública e com os assessores de Controle Interno na 13ª reunião de integração do controle interno.

**Matriz de Problemas/Riscos**

Órgão Responsável	Momento	Âmbito	Problema/Risco	Probab.	Impacto	Farol
CGE	Atual	EXECUÇÃO FÍSICA/ OPERACIONAL	Outro	Alta	Alto	
CGE	Atual	FATORES EXÓGENOS	Decretação de estado de emergência / calamidade pública	Alta	Alto	

**PROGRAMA**

**254 - TRANSPARÊNCIA, PARTICIPAÇÃO E CONTROLE SOCIAL**

**ÓRGÃO GESTOR:** CGE

**OBJETIVO:** Ampliar a participação e o controle social na formulação, implementação e acompanhamento de políticas públicas, com efetiva transparência e acessibilidade das informações disponibilizadas.

**PÚBLICO ALVO:** Sociedade cearense e Órgãos públicos.

**INICIATIVA:** 254.1.01 - Promoção da conscientização da sociedade para o exercício do controle social.

**ENTREGA PRIORITÁRIA: MATERIAL DE DIVULGAÇÃO DISTRIBUÍDO**

**Definição:** Elaboração e distribuição de cartilhas, vídeos e materiais lúdicos sobre o controle social e ética.

**Unidade de medida:** Número Absoluto

**Execução Física Regionalizada**

Região	Programado do Ano (A)	Jan - Mar (B)	Jan - Jun (C)	Jan - Set (D)	Jan - Dez (E)	% Exec. Acumulado (E)/(A)
15 - ESTADO DO CEARÁ	500	87	87	87	87	17,40
<b>TOTAL</b>	<b>500</b>	<b>87</b>	<b>87</b>	<b>87</b>	<b>87</b>	<b>17,40</b>

**Execução orçamentária/financeira (por Órgão Executor)**

Órgão Executor	Lei+Créditos (A)	Empenhado (B)	Pago (C)	% Empenho (B/A)	% Pago (C/A)
CGE	5.000,00	0,00	0,00	0,00	0,00
<b>TOTAL</b>	<b>5.000,00</b>	<b>0,00</b>	<b>0,00</b>	<b>0,00</b>	<b>0,00</b>

**Execução orçamentária/financeira (por Fonte de Recursos)**

Fonte	Lei+Créditos (A)	Empenhado (B)	Pago (C)	% Empenho (B/A)	% Pago (C/A)
00 - RECURSOS ORDINÁRIOS	5.000,00	0,00	0,00	0,00	0,00
<b>TOTAL</b>	<b>5.000,00</b>	<b>0,00</b>	<b>0,00</b>	<b>0,00</b>	<b>0,00</b>

**O que foi concluído no Período (Entregas Efetivas)**

Órgão Responsável: CGE

Foram realizadas duas palestras de Educação Social com a entrega de 87 cartilhas Caminhos da Cidadania.

**Resumo para Consulta Pública**

Órgão Responsável: CGE

A quantidade de cartilhas depende do evento realizado. Normalmente um evento numa escola de ensino fundamental e médio, para 1 turma, são entregues de 30 a 40 cartilhas sobre cidadania, fomento ao controle social, entre outros. Porém em eventos maiores como a bienal do livro são entregues centenas de cartilhas. As dificuldades consistem primariamente em marcar as palestras, a entrega em si é de fácil realização.

Foram realizadas duas palestras de Educação Social com a entrega de 87 cartilhas Caminhos da Cidadania.



**Matriz de Problemas/Riscos**

Órgão Responsável	Momento	Âmbito	Problema/Risco	Probab.	Impacto	Farol
CGE	Atual	FATORES EXÓGENOS	Decretação de estado de emergência / calamidade pública	Alta	Alto	
CGE	Futuro	EXECUÇÃO ORÇAMENTÁRIA / FINANCEIRA	Liberação de limite financeiro pelo Cogerf	Alta	Alto	

**ENTREGA PRIORITÁRIA: EVENTO REALIZADO**

**Definição:** Palestras de conscientização da sociedade para o exercício do controle social realizadas em eventos e escolas.

**Unidade de medida:** Número Absoluto

**Execução Física Regionalizada**

Região	Programado do Ano (A)	Jan - Mar (B)	Jan - Jun (C)	Jan - Set (D)	Jan - Dez (E)	% Exec. Acumulado (E)/(A)
03 - GRANDE FORTALEZA	25	2	2	2	2	8,00
<b>TOTAL</b>	<b>25</b>	<b>2</b>	<b>2</b>	<b>2</b>	<b>2</b>	<b>8,00</b>

**Execução orçamentária/financeira (por Órgão Executor)**

Esta entrega não possui recursos financeiros programados e executados no período de referência.

**Execução orçamentária/financeira (por Fonte de Recursos)**

Esta entrega não possui recursos financeiros programados e executados no período de referência.

**O que foi concluído no Período (Entregas Efetivas)**

Órgão Responsável: CGE

Nenhum registro de Entregas Efetivas.

**Resumo para Consulta Pública**

Órgão Responsável: CGE

02 Eventos (Palestras Caminhos da Cidadania) realizados no Município de Caucaia ( Escola José Sarney) no mês de fevereiro, o que corresponde a 10% da meta anual

**Matriz de Problemas/Riscos**

Órgão Responsável	Momento	Âmbito	Problema/Risco	Probab.	Impacto	Farol
CGE	Atual	EXECUÇÃO FÍSICA/ OPERACIONAL	Recursos humanos	Alta	Alto	
CGE	Atual	FATORES EXÓGENOS	Decretação de estado de emergência / calamidade pública	Alta	Alto	

**INICIATIVA:** 254.1.02 - Promoção da prestação de serviços de ouvidoria, acesso à informação e transparência.

**ENTREGA PRIORITÁRIA: CARTA DE SERVIÇO MODERNIZADA**

**Definição:** A realização da melhoria e modernização das informações contidas na Carta de Serviços , envolvendo etapas de inventariado, definição de critérios, desenvolvimento tecnológico, treinamento e disponibilização da ferramenta.

**Unidade de medida:** Número Absoluto

**Execução Física Regionalizada**

Região	Programado do Ano (A)	Jan - Mar (B)	Jan - Jun (C)	Jan - Set (D)	Jan - Dez (E)	% Exec. Acumulado (E)/(A)
-						
<b>TOTAL</b>	-	-	-	-	-	

**Execução orçamentária/financeira (por Órgão Executor)**

Esta entrega não possui recursos financeiros programados e executados no período de referência.

**Execução orçamentária/financeira (por Fonte de Recursos)**

Esta entrega não possui recursos financeiros programados e executados no período de referência.

**O que foi concluído no Período (Entregas Efetivas)**

Órgão Responsável: CGE

Nenhum registro de Entregas Efetivas.

**Resumo para Consulta Pública**

Órgão Responsável: CGE

Melhoria na apresentação das informações do site da Carta de Serviços <cartadeservicos.ce.gov.br> e atualização de

1.171 serviços contidos na Carta de Serviços;

2) Iniciativa com entregas em andamento;

3) Treinamento dos órgãos e entidades para o correto preenchimento dos dados na Carta de Serviços, a adequação dos textos à linguagem simples e atualização das informações publicadas;

4) Atividade que envolve muitos atores o que provoca certa morosidade na sua execução; o sistema Carta de Serviços tem apresentado inconsistências o que motivou suspendermos as atividades de atualização da carta com para serviços.

**Matriz de Problemas/Riscos**

Nenhum registro de Problemas/Riscos.

**ENTREGA PRIORITÁRIA: ATENDIMENTO REALIZADO**

**Definição:** Manifestações de ouvidoria e solicitações de informação registradas no Ceará Transparente e número de acessos às páginas de transparência da plataforma Ceará Transparente.

**Unidade de medida:** Número Absoluto

**Execução Física Regionalizada**

Região	Programado do Ano (A)	Jan - Mar (B)	Jan - Jun (C)	Jan - Set (D)	Jan - Dez (E)	% Exec. Acumulado (E)/(A)
15 - ESTADO DO CEARÁ	1.533.610	426.282	880.526	1.345.105	1.345.105	87,71
<b>TOTAL</b>	<b>1.533.610</b>	<b>426.282</b>	<b>880.526</b>	<b>1.345.105</b>	<b>1.345.105</b>	<b>87,71</b>

**Execução orçamentária/financeira (por Órgão Executor)**

Órgão Executor	Lei+Créditos (A)	Empenhado (B)	Pago (C)	% Empenho (B/A)	% Pago (C/A)
CGE	1.048.273,00	795.292,65	794.651,15	75,87	75,81
<b>TOTAL</b>	<b>1.048.273,00</b>	<b>795.292,65</b>	<b>794.651,15</b>	<b>75,87</b>	<b>75,81</b>

**Execução orçamentária/financeira (por Fonte de Recursos)**

Fonte	Lei+Créditos (A)	Empenhado (B)	Pago (C)	% Empenho (B/A)	% Pago (C/A)
00 - RECURSOS ORDINÁRIOS	1.048.273,00	795.292,65	794.651,15	75,86	75,80
<b>TOTAL</b>	<b>1.048.273,00</b>	<b>795.292,65</b>	<b>794.651,15</b>	<b>75,87</b>	<b>75,81</b>

**O que foi concluído no Período (Entregas Efetivas)**

Órgão Responsável: CGE

No período de janeiro a setembro de 2020, foram registradas: - 6793 solicitações de acesso à informação, contando com a central 155 e Plataforma Ceará Transparente. - 45.179 manifestações de Ouvidoria

**Resumo para Consulta Pública**

Órgão Responsável: CGE

- 1) Foram registradas, no período de janeiro a setembro de 2020, 45.179 manifestações de ouvidoria;
- 3) Pode-se perceber uma maior procura nas solicitações de informação no que se refere à pandemia de COVID-19
- 4) Não estão sendo realizados eventos presenciais para o atendimento à população para registros de manifestações de ouvidoria em decorrência da pandemia, dessa forma os números de registros podem apresentar uma leve queda;
- 4) O principal meio de entrada de manifestações de ouvidoria é a Central de Atendimento 155 que teve uma grande procura por informações dos programas sociais lançados pelo governo como medidas de reduzir os impactos sociais causados pela pandemia. Dessa forma, registramos queda nos números de registros de manifestações de ouvidoria, no entanto, um aumento no número de registro de solicitações de informações. A Central de Atendimento chegou a receber em um único dia mais de 180.000 ligações.

No período de janeiro a setembro de 2020, foram registradas:

- 6793 solicitações de acesso à informação, contando com a central 155 e Plataforma Ceará Transparente.
- 45.179 manifestações de Ouvidoria registradas na plataforma Ceará Transparente, havendo registros em pelo menos 183 municípios cearenses;
- 1.293.133 acessos ao Ceará Transparente.
- Total: 1.345.105 atendimentos

**Matriz de Problemas/Riscos**

Órgão Responsável	Momento	Âmbito	Problema/Risco	Probab.	Impacto	Farol
CGE	Atual	EXECUÇÃO FÍSICA/ OPERACIONAL	Outro	Alta	Alto	
CGE	Atual	EXECUÇÃO FÍSICA/ OPERACIONAL	Outro	Alta	Médio	
CGE	Atual	EXECUÇÃO ORÇAMENTÁRIA/ FINANCEIRA	Outro	Alta	Alto	

**INICIATIVA:** 254.1.03 - Promoção da melhoria da transparência nos órgãos públicos estaduais.

**ENTREGA PRIORITÁRIA: RANKING DISPONIBILIZADO**

**Definição:** Instituir no âmbito do poder executivo Estadual o ranking de transparência no intuito de verificar a disponibilização das informações de interesse coletivo nos sites dos órgãos e entidades e medir o desempenho dos comitês setoriais de acesso à informação.

**Unidade de medida:** Número Absoluto

**Execução Física Regionalizada**

Região	Programado do Ano (A)	Jan - Mar (B)	Jan - Jun (C)	Jan - Set (D)	Jan - Dez (E)	% Exec. Acumulado (E)/(A)
15 - ESTADO DO CEARÁ	1	0	0	0	0	0,00
<b>TOTAL</b>	<b>1</b>	<b>0</b>	<b>0</b>	<b>0</b>	<b>0</b>	<b>0,00</b>

**Execução orçamentária/financeira (por Órgão Executor)**

Esta entrega não possui recursos financeiros programados e executados no período de referência.

**Execução orçamentária/financeira (por Fonte de Recursos)**

Esta entrega não possui recursos financeiros programados e executados no período de referência.

**O que foi concluído no Período (Entregas Efetivas)**

Órgão Responsável: CGE

Nenhum registro de Entregas Efetivas.

**Resumo para Consulta Pública**

Órgão Responsável: CGE

- 1) O Ranking foi regulamentado;
- 2) O manual para auxiliar os órgãos foi disponibilizado no mês de julho;
- 3) A avaliação está sendo realizada no mês de outubro.

**Matriz de Problemas/Riscos**

Nenhum registro de Problemas/Riscos.

**INICIATIVA:** 254.1.04 - Qualificação do fomento ao controle social.

**ENTREGA PRIORITÁRIA: CAPACITAÇÃO REALIZADA**

**Definição:** Capacitação para a formação e atualização dos comitês setoriais de acesso à informação, de ouvidores integrantes da Rede Estadual de Ouvidoria, das sub-redes estaduais, bem como dos membros da Rede Ouvir.

**Unidade de medida:** Número Absoluto

**Execução Física Regionalizada**

Região	Programado do Ano (A)	Jan - Mar (B)	Jan - Jun (C)	Jan - Set (D)	Jan - Dez (E)	% Exec. Acumulado (E)/(A)
03 - GRANDE FORTALEZA	3	0	6	12	12	400,00
<b>TOTAL</b>	<b>3</b>	<b>0</b>	<b>6</b>	<b>12</b>	<b>12</b>	<b>400,00</b>

**Execução orçamentária/financeira (por Órgão Executor)**

Esta entrega não possui recursos financeiros programados e executados no período de referência.

**Execução orçamentária/financeira (por Fonte de Recursos)**

Esta entrega não possui recursos financeiros programados e executados no período de referência.

**O que foi concluído no Período (Entregas Efetivas)**

Órgão Responsável: CGE

Nenhum registro de Entregas Efetivas.

**Resumo para Consulta Pública**

Órgão Responsável: CGE

No período de janeiro a setembro de 2020, foram realizadas 8 videoconferências acerca da Portaria n.º 52/2020 da CGE sobre o tratamento de denúncia no âmbito das Ouvidorias, em parceria com a EGPC, destinadas à Rede de Ouvidorias do Poder Executivo Estadual, totalizando 170 servidores qualificados.

No âmbito da Central de Atendimento Telefônico 155 foram ofertados 2 Cursos Básicos de Atendimento de Ouvidoria, na modalidade virtual, totalizando 18 atendentes qualificados.

No mês de setembro, foi iniciado o Ciclo de 6 Palestras para servidores da Polícia Civil, com a conclusão de 2 turmas, totalizando 67 servidores qualificados.

No período de janeiro a setembro de 2020, foram realizadas 9 encontros com os Comitês Setoriais de Acesso à informação. Os encontros tem como foco orientar as atividades de acesso à informação durante o período de enfrentamento à Covid-19.

**Matriz de Problemas/Riscos**

Nenhum registro de Problemas/Riscos.

**ENTREGA PRIORITÁRIA: PLATAFORMA DIGITAL APRIMORADA**

**Definição:** A inclusão de novos serviços eletrônicos; novas funcionalidades de ouvidoria, acesso à informação e participação no PPA; novas consultas de transparência e novas bases de dados disponibilizadas, com a intenção de tornar a plataforma mais atrativa ao cidadão, aumentando assim a participação e o controle social.

**Unidade de medida:** Número Absoluto

**Execução Física Regionalizada**

Região	Programado do Ano (A)	Jan - Mar (B)	Jan - Jun (C)	Jan - Set (D)	Jan - Dez (E)	% Exec. Acumulado (E)/(A)
15 - ESTADO DO CEARÁ	1	0	0	0	0	0,00
<b>TOTAL</b>	<b>1</b>	<b>0</b>	<b>0</b>	<b>0</b>	<b>0</b>	<b>0,00</b>

**Execução orçamentária/financeira (por Órgão Executor)**

Órgão Executor	Lei+Créditos (A)	Empenhado (B)	Pago (C)	% Empenho (B/A)	% Pago (C/A)
CGE	5.000,00	0,00	0,00	0,00	0,00
<b>TOTAL</b>	<b>5.000,00</b>	<b>0,00</b>	<b>0,00</b>	<b>0,00</b>	<b>0,00</b>

**Execução orçamentária/financeira (por Fonte de Recursos)**

Fonte	Lei+Créditos (A)	Empenhado (B)	Pago (C)	% Empenho (B/A)	% Pago (C/A)
00 - RECURSOS ORDINÁRIOS	5.000,00	0,00	0,00	0,00	0,00
<b>TOTAL</b>	<b>5.000,00</b>	<b>0,00</b>	<b>0,00</b>	<b>0,00</b>	<b>0,00</b>

**O que foi concluído no Período (Entregas Efetivas)**

Órgão Responsável: CGE

Nenhum registro de Entregas Efetivas.

**Resumo para Consulta Pública**

Órgão Responsável: CGE

PLATAFORMA DIGITAL APRIMORADA

No período de janeiro a setembro de 2020, foi disponibilizado na plataforma Ceará Transparente a consulta específica aos recursos aplicados ao Coronavírus, que reuni diversas ações relacionadas ao combate da pandemia. Houve atualizações no Sistema de Acesso à Informação, permitindo agora o anonimato. Iniciado a consulta da fase avaliando do PPA. Melhoria na consulta de contratos e convênios. E diversas correções de erros encontrados na ferramenta.

No período de janeiro a setembro de 2020, na área de ouvidoria, foram implementadas aproximadamente 35 funcionalidades de melhoria no módulo de ouvidoria, relacionadas a relatórios, formatos de respostas, encaminhamento de manifestações, novos perfis e funcionalidades para o cidadão; adequação ao Decreto Estadual nº 33.485/2020; adequação à Lei Geral de Proteção de Dados; etc. Vale destacar que nesse período também foram realizadas inúmeras correções em decorrência de erros de funcionalidades que foram apresentadas na ferramenta.

- Consulta específica para o atual momento que contempla informações de despesas e legislações relacionadas à doença e link de direcionamento para o site do painel epidemiológico criado pela SESA, com diversos indicadores relacionados à doença.

- Na área de ouvidoria está em andamento adaptações para atender ao novo decreto do sistema estadual de ouvidoria, especialmente proteção de dados dos denunciante, foi disponibilizado painel estatístico das manifestações de ouvidoria acerca da temática do coronavírus;

- Principal dificuldade atualmente está relacionada à equipe de TI com carga horária reduzida em decorrência da determinação de economia de despesas.

**Matriz de Problemas/Riscos**

Órgão Responsável	Momento	Âmbito	Problema/Risco	Probab.	Impacto	Farol
CGE	Atual	FATORES EXÓGENOS	Decretação de estado de emergência / calamidade pública	Alta	Baixo	

**INICIATIVA:** 254.1.05 - Qualificação física e tecnológica para a prestação de serviços de ouvidoria, acesso à informação e transparência.

**ENTREGA PRIORITÁRIA:** UNIDADE DE ATENDIMENTO ESTRUTURADA

**Definição:** Unidade de atendimento que passa por uma estruturação, quer seja física, reforma ou ampliação, quer seja tecnológica, como a melhoria do parque tecnológico, contemplando ainda a aquisição de material permanente, como mobiliário, veículos ou outros equipamentos que ampliam o patrimônio material da instituição.

**Unidade de medida:** Número Absoluto

**Execução Física Regionalizada**

Região	Programado do Ano (A)	Jan - Mar (B)	Jan - Jun (C)	Jan - Set (D)	Jan - Dez (E)	% Exec. Acumulado (E)/(A)
-						
<b>TOTAL</b>	-	-	-	-	-	

**Execução orçamentária/financeira (por Órgão Executor)**

Esta entrega não possui recursos financeiros programados e executados no período de referência.

**Execução orçamentária/financeira (por Fonte de Recursos)**

Esta entrega não possui recursos financeiros programados e executados no período de referência.

**O que foi concluído no Período (Entregas Efetivas)**

Órgão Responsável: CGE

Nenhum registro de Entregas Efetivas.

**Resumo para Consulta Pública**

Órgão Responsável: CGE

Esta iniciativa começará a ser executada somente a partir de 2021.

**Matriz de Problemas/Riscos**

Nenhum registro de Problemas/Riscos.

**PROGRAMA**

**255 - CONTROLE EXTERNO DA ADMINISTRAÇÃO PÚBLICA ESTADUAL E MUNICIPAL**

**ÓRGÃO GESTOR:** TCE

**OBJETIVO:** Ampliar a eficiência, a eficácia e a efetividade na prestação do Controle Externo, visando promover a melhoria na gestão dos recursos públicos estaduais e municipais

**PÚBLICO ALVO:** Órgãos e Entidades da Administração Pública Estadual, Municipal e Sociedade Civil.

**INICIATIVA:** 255.1.01 - Promoção do Controle Externo no âmbito da Administração Pública Estadual.

**ENTREGA PRIORITÁRIA: INSTRUÇÃO PROCESSUAL REALIZADA**

**Definição:** A instrução processual é executada pelo corpo de servidores efetivos lotados na Secretaria de Controle Externo e consiste na análise das peças processuais e emissão de relatórios técnicos para fins de apreciação e julgamento pelo Colegiado, Câmaras e Plenário do Tribunal.

**Unidade de medida:** Número Absoluto

**Execução Física Regionalizada**

Região	Programado do Ano (A)	Jan - Mar (B)	Jan - Jun (C)	Jan - Set (D)	Jan - Dez (E)	% Exec. Acumulado (E)/(A)
15 - ESTADO DO CEARÁ	8.500	1.047	2.549	3.756	3.756	44,19
<b>TOTAL</b>	<b>8.500</b>	<b>1.047</b>	<b>2.549</b>	<b>3.756</b>	<b>3.756</b>	<b>44,19</b>

**Execução orçamentária/financeira (por Órgão Executor)**

Órgão Executor	Lei+Créditos (A)	Empenhado (B)	Pago (C)	% Empenho (B/A)	% Pago (C/A)
TCE	3.193.395,00	15.700,00	8.093,62	0,49	0,25
<b>TOTAL</b>	<b>3.193.395,00</b>	<b>15.700,00</b>	<b>8.093,62</b>	<b>0,49</b>	<b>0,25</b>

**Execução orçamentária/financeira (por Fonte de Recursos)**

Fonte	Lei+Créditos (A)	Empenhado (B)	Pago (C)	% Empenho (B/A)	% Pago (C/A)
00 - RECURSOS ORDINÁRIOS	87.000,00	15.700,00	8.093,62	18,04	9,30
48 - OPERAÇÕES DE CRÉDITO EXTERNAS - TESOIRO/BIRD	3.106.395,00	0,00	0,00	0,00	0,00
<b>TOTAL</b>	<b>3.193.395,00</b>	<b>15.700,00</b>	<b>8.093,62</b>	<b>0,49</b>	<b>0,25</b>

**O que foi concluído no Período (Entregas Efetivas)**

Órgão Responsável: TCE

De janeiro a março de 2020, foram realizadas pelos órgãos técnicos do TCE-CE: 1.047 instruções processuais de processos finalísticos relativos aos órgãos e entidades do Estado do Ceará.

De julho a setembro de 2020, foram realizadas pelos órgãos técnicos do TCE-CE: 1.207 instruções processuais de processos finalísticos relativos aos órgãos e entidades do Estado do Ceará.

De maio a junho de 2020, foram realizadas pelos órgãos técnicos do TCE-CE: 1.502 instruções processuais de processos finalísticos relativos aos órgãos e entidades do Estado do Ceará.

**Resumo para Consulta Pública**

Órgão Responsável: TCE

As unidades técnicas de Controle Externo do Tribunal de Contas do Estado do Ceará realizaram, de janeiro a setembro de 2020, um total de 3.756 instruções processuais no âmbito dos processos na seara da Administração Pública Estadual, alcançando 44,18% da meta anual, sendo:

- 1.047 instruções no primeiro trimestre de 2020;
- 1.502 instruções no segundo trimestre de 2020;
- 1.207 instruções no terceiro trimestre de 2020.

**Matriz de Problemas/Riscos**

Nenhum registro de Problemas/Riscos.

**INICIATIVA:** 255.1.02 - Promoção do Controle Externo no âmbito da Administração Pública Municipal.

**ENTREGA PRIORITÁRIA: INSTRUÇÃO PROCESSUAL REALIZADA**

**Definição:** A instrução processual é executada pelo corpo de servidores efetivos lotados na Secretaria de Controle Externo e consiste na análise das peças processuais e emissão de relatórios técnicos para fins de apreciação e julgamento pelo Colegiado, Câmaras e Plenário do Tribunal.

**Unidade de medida:** Número Absoluto

**Execução Física Regionalizada**

Região	Programado do Ano (A)	Jan - Mar (B)	Jan - Jun (C)	Jan - Set (D)	Jan - Dez (E)	% Exec. Acumulado (E)/(A)
15 - ESTADO DO CEARÁ	8.500	1.527	3.924	5.940	5.940	69,88
<b>TOTAL</b>	<b>8.500</b>	<b>1.527</b>	<b>3.924</b>	<b>5.940</b>	<b>5.940</b>	<b>69,88</b>

**Execução orçamentária/financeira (por Órgão Executor)**

Órgão Executor	Lei+Créditos (A)	Empenhado (B)	Pago (C)	% Empenho (B/A)	% Pago (C/A)
TCE	175.000,00	12.640,00	6.240,00	7,22	3,57
<b>TOTAL</b>	<b>175.000,00</b>	<b>12.640,00</b>	<b>6.240,00</b>	<b>7,22</b>	<b>3,57</b>

**Execução orçamentária/financeira (por Fonte de Recursos)**

Fonte	Lei+Créditos (A)	Empenhado (B)	Pago (C)	% Empenho (B/A)	% Pago (C/A)
00 - RECURSOS ORDINÁRIOS	175.000,00	12.640,00	6.240,00	7,22	3,56
<b>TOTAL</b>	<b>175.000,00</b>	<b>12.640,00</b>	<b>6.240,00</b>	<b>7,22</b>	<b>3,57</b>



**O que foi concluído no Período (Entregas Efetivas)**

Órgão Responsável: TCE

No primeiro Trimestre de 2020, foram realizadas 1.527 instruções processuais no âmbito dos processos na seara da Administração Pública dos Municípios cearenses.

No segundo Trimestre de 2020, foram realizadas 2.397 instruções processuais no âmbito dos processos na seara da Administração Pública dos Municípios cearenses.

No terceiro Trimestre de 2020, foram realizadas 2.016 instruções processuais no âmbito dos processos na seara da Administração Pública dos Municípios cearenses.

**Resumo para Consulta Pública**

Órgão Responsável: TCE

As unidades técnicas de Controle Externo do Tribunal de Contas do Estado do Ceará realizaram, de janeiro a setembro, 5.940 instruções processuais no âmbito dos processos na seara da Administração Pública dos municípios cearenses, alcançando 69,88% da meta anual, sendo:

- 1.527 instruções no primeiro trimestre de 2020;
- 2.397 instruções no segundo trimestre de 2020;
- 2.016 instruções no segundo trimestre de 2020.

**Matriz de Problemas/Riscos**

Nenhum registro de Problemas/Riscos.

**INICIATIVA:** 255.1.03 - Promoção do desenvolvimento e da qualificação de servidores, jurisdicionados e sociedade.

**ENTREGA PRIORITÁRIA: PESSOA CAPACITADA**

**Definição:** Corresponde à quantidade de pessoas capacitadas pela Escola de Contas Instituto Plácido Castelo, de forma presencial ou à distância, no âmbito do Estado e dos Municípios.

**Unidade de medida:** Número Absoluto

**Execução Física Regionalizada**

Região	Programado do Ano (A)	Jan - Mar (B)	Jan - Jun (C)	Jan - Set (D)	Jan - Dez (E)	% Exec. Acumulado (E)/(A)
15 - ESTADO DO CEARÁ	15.000	1.275	7.757	12.772	12.772	85,15
<b>TOTAL</b>	<b>15.000</b>	<b>1.275</b>	<b>7.757</b>	<b>12.772</b>	<b>12.772</b>	<b>85,15</b>

**Execução orçamentária/financeira (por Órgão Executor)**

Órgão Executor	Lei+Créditos (A)	Empenhado (B)	Pago (C)	% Empenho (B/A)	% Pago (C/A)
TCE	1.322.973,00	189.610,43	134.211,56	14,33	10,14
<b>TOTAL</b>	<b>1.322.973,00</b>	<b>189.610,43</b>	<b>134.211,56</b>	<b>14,33</b>	<b>10,14</b>

**Execução orçamentária/financeira (por Fonte de Recursos)**

Fonte	Lei+Créditos (A)	Empenhado (B)	Pago (C)	% Empenho (B/A)	% Pago (C/A)
00 - RECURSOS ORDINÁRIOS	1.322.973,00	189.610,43	134.211,56	14,33	10,14
<b>TOTAL</b>	<b>1.322.973,00</b>	<b>189.610,43</b>	<b>134.211,56</b>	<b>14,33</b>	<b>10,14</b>

**O que foi concluído no Período (Entregas Efetivas)**

Órgão Responsável: TCE

De abril a junho de 2020, foram realizadas, pela Escola de Contas do TCE-CE: 6.482 capacitações, abrangendo servidores, jurisdicionados e sociedade, nas modalidades presencial e EAD.

De janeiro a março de 2020, foram realizadas, pela Escola de Contas do TCE-CE: 1.275 capacitações, abrangendo servidores, jurisdicionados e sociedade, nas modalidades presencial e EAD.

De julho a setembro de 2020, foram realizadas, pela Escola de Contas do TCE-CE: 5.015 capacitações, abrangendo servidores, jurisdicionados e sociedade, nas modalidades presencial e EAD.

**Resumo para Consulta Pública**

Órgão Responsável: TCE

De janeiro a setembro de 2020, a Escola de Contas do TCE Ceará disponibilizou um total de 12.772 oportunidades, nas modalidades de ensino presencial e à distância, para servidores, membros da Corte, servidores da Administração Pública e à Sociedade em geral, alcançando 85,14% da meta anual, sendo:

- 1.275 oportunidades no primeiro trimestre;
- 6.482 oportunidades no segundo trimestre;
- 5.015 oportunidades no terceiro trimestre.

**Matriz de Problemas/Riscos**

Nenhum registro de Problemas/Riscos.

**PROGRAMA**

**256 - COMUNICAÇÃO INSTITUCIONAL**

**ÓRGÃO GESTOR:** CASA CIVIL

**OBJETIVO:** Ampliar a aproximação Governo e Sociedade contemplando a comunicação institucional e a publicização das ações do Governo céleres e eficazes.

**PÚBLICO ALVO:** Cidadão, instituições governamentais, organizações não governamentais, sociedade civil e órgãos de imprensa

**INICIATIVA:** 256.1.01 - Promoção da publicização de atos oficiais e legais.

**ENTREGA PRIORITÁRIA:** PUBLICAÇÃO DISPONIBILIZADA

**Definição:** Publicação disponibilizada envolve a divulgação de atos oficiais e legais no Diário Oficial do Estado.

**Unidade de medida:** Número Absoluto

**Execução Física Regionalizada**

Região	Programado do Ano (A)	Jan - Mar (B)	Jan - Jun (C)	Jan - Set (D)	Jan - Dez (E)	% Exec. Acumulado (E)/(A)
15 - ESTADO DO CEARÁ	240	65	137	217	217	90,42
<b>TOTAL</b>	<b>240</b>	<b>65</b>	<b>137</b>	<b>217</b>	<b>217</b>	<b>90,42</b>

**Execução orçamentária/financeira (por Órgão Executor)**

Órgão Executor	Lei+Créditos (A)	Empenhado (B)	Pago (C)	% Empenho (B/A)	% Pago (C/A)
CASA CIVIL	2.700.000,00	2.007.949,16	1.889.434,68	74,37	69,98
<b>TOTAL</b>	<b>2.700.000,00</b>	<b>2.007.949,16</b>	<b>1.889.434,68</b>	<b>74,37</b>	<b>69,98</b>

**Execução orçamentária/financeira (por Fonte de Recursos)**

Fonte	Lei+Créditos (A)	Empenhado (B)	Pago (C)	% Empenho (B/A)	% Pago (C/A)
00 - RECURSOS ORDINÁRIOS	2.700.000,00	2.007.949,16	1.889.434,68	74,36	69,97
<b>TOTAL</b>	<b>2.700.000,00</b>	<b>2.007.949,16</b>	<b>1.889.434,68</b>	<b>74,37</b>	<b>69,98</b>

**O que foi concluído no Período (Entregas Efetivas)**

Órgão Responsável: CASA CIVIL

Durante o primeiro trimestre foram efetivamente disponibilizadas 65 edições do Diário Oficial do Estado.

Durante o segundo trimestre foram efetivamente disponibilizadas 72 edições do Diário Oficial do Estado.

Durante o terceiro trimestre foram efetivamente disponibilizadas 80 edições do Diário Oficial do Estado.

**Resumo para Consulta Pública**

Órgão Responsável: CASA CIVIL

O Diário Oficial do Estado requer uma produção e conclusão por dia. Trata-se de um contrato contínuo já que a publicação de atos oficiais é uma exigência legal. Continuamente está sendo entregue o que foi acordado. No período de janeiro a setembro de 2020 foram disponibilizadas 217 edições de Diário Oficial do Estado. Outrossim, não houve nenhuma dificuldade para a execução dos contratos no tocante a Publicação.

**Matriz de Problemas/Riscos**

Nenhum registro de Problemas/Riscos.

**INICIATIVA:** 256.1.02 - Promoção da publicidade institucional.

**ENTREGA PRIORITÁRIA: SERVIÇO PUBLICITÁRIO PROMOVIDO**

**Definição:** Serviço publicitário promovido consiste na divulgação de campanhas e informativos, como instrumento educativo, de informação e de orientação social, em mídias diversas, sobre atos, programas, obras e serviços disponibilizados à população.

**Unidade de medida:** Número Absoluto

**Execução Física Regionalizada**

Região	Programado do Ano (A)	Jan - Mar (B)	Jan - Jun (C)	Jan - Set (D)	Jan - Dez (E)	% Exec. Acumulado (E)/(A)
15 - ESTADO DO CEARÁ	29	7	19	24	24	82,76
<b>TOTAL</b>	<b>29</b>	<b>7</b>	<b>19</b>	<b>24</b>	<b>24</b>	<b>82,76</b>

**Execução orçamentária/financeira (por Órgão Executor)**

Órgão Executor	Lei+Créditos (A)	Empenhado (B)	Pago (C)	% Empenho (B/A)	% Pago (C/A)
CASA CIVIL	65.855.000,00	64.236.928,64	56.244.853,31	97,54	85,41
SETUR	5.000,00	0,00	0,00	0,00	0,00
<b>TOTAL</b>	<b>65.860.000,00</b>	<b>64.236.928,64</b>	<b>56.244.853,31</b>	<b>97,54</b>	<b>85,40</b>

**Execução orçamentária/financeira (por Fonte de Recursos)**

Fonte	Lei+Créditos (A)	Empenhado (B)	Pago (C)	% Empenho (B/A)	% Pago (C/A)
00 - RECURSOS ORDINÁRIOS	65.175.000,00	63.559.886,87	55.570.821,96	97,52	85,26
01 - COTA-PARTE DO FUNDO DE PARTICIPAÇÃO DOS ESTADOS	685.000,00	677.041,77	674.031,35	98,83	98,39
<b>TOTAL</b>	<b>65.860.000,00</b>	<b>64.236.928,64</b>	<b>56.244.853,31</b>	<b>97,54</b>	<b>85,40</b>

**O que foi concluído no Período (Entregas Efetivas)**

Órgão Responsável: CASA CIVIL

Boot Sefaz Virtual.

Campanha 10 Minutos contra o Mosquito.

Campanha Ampliação do Plantão Corona Vírus.

Campanha Benchmark Pandemia.

Campanha Ceará APP.

Campanha de Combate ao Mosquito nos municípios com maior número de doenças causadas pelo Aedes , com abrangência em Fortaleza, Brejo Santo, Icó, Pacoti, Milagres, Ibicuitinga e Crato.

Campanha de Prevenção ao Corona Vírus.

Campanha de Prevenção Contra o Corona Vírus.

Campanha Distribuição Vale Gás do Governo.

Campanha Fique Dendicasa com Suricate.

Campanha Fique em Casa - Importância do Isolamento Social.

Campanha Fique em Casa.

Campanha Isolamento Social Rígido em Juazeiro do Norte, Crato, Barbalha, Brejo Santo e Iguatu, com segmentação de público por região, de acordo com o seu objetivo.

Campanha Lançamento Ceará App.

Campanha Mais Infância - ações de combate ao Corona Vírus.

Campanha Plantão Corona Vírus.

Campanha Retomada da Economia.

Campanha Vacilão (Posts com Frases Sobre as Coisas para não se fazer na Pandemia).

Fórum Estratégico da Saúde em Fortaleza.

Implantação da Rota Cariri.

Implantação dos voos regionais.

Lançamento Projeto São José IV.

No período de abril a junho foram realizadas 12 campanhas que tiveram alcance nos 184 municípios do Estado do Ceará.

No período de janeiro a março foram realizados 07 serviços publicitários, sendo um em Fortaleza e seis impactando os 184 municípios do Estado do Ceará.

No período de julho a setembro, foram realizadas 05 campanhas, sendo 04 com alcance nos 184 municípios do Estado do Ceará.

Plantão Corona Vírus.

## Resumo para Consulta Pública

Órgão Responsável: CASA CIVIL

A entrega desta iniciativa consiste em realização de campanhas, informativos e divulgação em mídias diversas.

No período de janeiro a setembro foram realizados 24 serviços publicitários, sendo:

- 07 no trimestre de janeiro a março, sendo 01 com abrangência em Fortaleza: Fórum Estratégico da Saúde; e 06 impactando os 184 municípios do Estado do Ceará: Campanha 10 Minutos contra o Mosquito; Campanha de Prevenção ao Corona Vírus; Campanha Fique em Casa; Plantão Corona Vírus; Implantação da Rota Cariri e, Implantação dos voos regionais para a Secretaria do Turismo.

- 12 no período de abril a junho, sendo a Campanha de Combate ao Mosquito nos municípios com maior número de doenças causadas pelo Aedes, com abrangência em Fortaleza, Brejo Santo, Icó, Pacoti, Milagres, Ibicuitinga e Crato; e os demais impactando os 184 municípios do Estado do Ceará: Campanha de Prevenção Contra o Corona Vírus; Campanha Fique em Casa - Importância do Isolamento Social; Campanha Plantão Corona Vírus; Campanha Ampliação do Plantão Corona Vírus; Campanha Lançamento Ceará App; Campanha Benchmark Pandemia; Campanha Fique Dedicada com Suricate; Campanha Retomada da Economia; Campanha Vacilão (Posts com Frases Sobre as Coisas para não se fazer na Pandemia); Campanha Distribuição Vale Gás do Governo; Campanha Mais Infância - ações de combate ao Corona Vírus.

- 05 no período de julho a setembro, sendo 04 com alcance nos 184 municípios do Estado: Campanha Ceará APP; Lançamento Projeto São José IV; Boot Sefaz Virtual; e Plantão Corona Vírus; e 01 com segmentação de público por região, de acordo com o objetivo da mesma: Campanha Isolamento Social Rígido em Juazeiro do Norte, Crato, Barbalha, Brejo Santo e Iguatu.

Ainda estão em andamento, as 04 campanhas a seguir que tiveram início no trimestre de junho a agosto: Campanha Uso Correto de Máscaras; Campanha Sua Nota tem Valor; Campanha Novos Hábitos; e Campanha Sempre Juntos.

### **Matriz de Problemas/Riscos**

Nenhum registro de Problemas/Riscos.

**INICIATIVA:** 256.1.03 - Promoção de eventos oficiais e de interesse público.

### **ENTREGA PRIORITÁRIA:** EVENTO REALIZADO

**Definição:** Evento realizado compreende a execução das ações necessárias para a realização de eventos oficiais do governo e de interesse público, dentre eles, solenidades de órgãos e entidades estaduais, inaugurações, eventos culturais e participativos, lançamentos de programas, de campanhas da área da saúde, dentre outros, envolvendo o fornecimento de estrutura para lona, palco, iluminação, som e no caso de eventos oficiais, bandas.

**Unidade de medida:** Número Absoluto

**Execução Física Regionalizada**

Região	Programado do Ano (A)	Jan - Mar (B)	Jan - Jun (C)	Jan - Set (D)	Jan - Dez (E)	% Exec. Acumulado (E)/(A)
01 - CARIRI	147	23	24	29	29	19,73
02 - CENTRO SUL	19	12	12	13	13	68,42
03 - GRANDE FORTALEZA	709	129	181	260	260	36,67
04 - LITORAL LESTE	18	5	5	6	6	33,33
05 - LITORAL NORTE	22	3	3	5	5	22,73
06 - LITORAL OESTE / VALE DO CURU	33	11	11	11	11	33,33
07 - MACIÇO DO BATURITÉ	49	9	9	10	10	20,41
08 - SERRA DA IBIAPABA	15	2	2	2	2	13,33
09 - SERTÃO CENTRAL	39	6	7	12	12	30,77
10 - SERTÃO DE CANINDÉ	23	3	3	3	3	13,04
11 - SERTÃO DE SOBRAL	31	4	5	9	9	29,03
12 - SERTÃO DOS CRATEÚS	38	7	7	7	7	18,42
13 - SERTÃO DOS INHAMUNS	9	3	3	4	4	44,44
14 - VALE DO JAGUARIBE	36	7	7	8	8	22,22
15 - ESTADO DO CEARÁ	1	0	0	0	0	0,00
<b>TOTAL</b>	<b>1.189</b>	<b>224</b>	<b>279</b>	<b>379</b>	<b>379</b>	<b>31,88</b>

**Execução orçamentária/financeira (por Órgão Executor)**

Órgão Executor	Lei+Créditos (A)	Empenhado (B)	Pago (C)	% Empenho (B/A)	% Pago (C/A)
CASA CIVIL	11.773.263,00	9.605.948,46	9.565.225,01	81,59	81,25
<b>TOTAL</b>	<b>11.773.263,00</b>	<b>9.605.948,46</b>	<b>9.565.225,01</b>	<b>81,59</b>	<b>81,25</b>

**Execução orçamentária/financeira (por Fonte de Recursos)**

Fonte	Lei+Créditos (A)	Empenhado (B)	Pago (C)	% Empenho (B/A)	% Pago (C/A)
00 - RECURSOS ORDINÁRIOS	11.638.263,00	9.605.948,46	9.565.225,01	82,53	82,18
01 - COTA-PARTE DO FUNDO DE PARTICIPAÇÃO DOS ESTADOS	135.000,00	0,00	0,00	0,00	0,00
<b>TOTAL</b>	<b>11.773.263,00</b>	<b>9.605.948,46</b>	<b>9.565.225,01</b>	<b>81,59</b>	<b>81,25</b>

**O que foi concluído no Período (Entregas Efetivas)**

Órgão Responsável: CASA CIVIL

Anúncios de Investimentos para a Cagece em Fortaleza

Anúncios sobre os dados referente a disseminação da Covid-19.

Apoio a Biblioteca Pública de Fortaleza; Lançamento do Programa sua nota tem valor no Palácio da Abolição; e Reuniões do Cogerf.

Apoio à Secretaria de Saúde no combate à Covid-19 no Centro de Convenções em Fortaleza

Apoio à Secretaria de Saúde no combate à Covid-19 no Hospital do Coração em Messejana

Apoio à Secretaria de Saúde no combate à Covid-19 no Hospital Regional do Cariri em Juazeiro do Norte

Apoio à Secretaria de Saúde no combate à Covid-19 no Hospital Regional do Sertão Central em Quixeramobim

Apoio à Secretaria de Saúde no combate à Covid-19 no Hospital Regional Norte em Sobral

Apoio à Secretaria de Saúde no combate à Covid-19 nos Hospitais Leonardo da Vinci, HGF, São José, César Cals e Albert Sabin, em Fortaleza

Apoio à Secretaria de Saúde no combate a disseminação da Covid-19 nos Hospitais de Campanha em Fortaleza

Apoio a Secretária de Segurança Pública, através das Bases Móveis (Vicente Pizón, Urucutuba, Granja Lisboa)

Apoio à SSPDS na Granja Lisboa, Granja Portugal, Vicente Pizón, Autran Nunes e Urucutuba

Apoio ao Evento Ceará digital, Lives Vulacabrás e Fundação Saúde em Fortaleza

Apoio ao Evento Prêmio Escola Nota 10; Evento de comemoração dos cinco anos do Programa Mais Infância em Fortaleza

Apoio ao Isolamento Social Rígido em Fortaleza, Caucaia e Maracanaú

Entrega da Obra de Ampliação do Sistema de Abastecimento de Água na localidade de Capuan no município de Caucaia

Entrega de ambulância para equipar o posto do Samu no município do Crato

Entregas de Equipamentos de salvamento aquático para os Bombeiros em Fortaleza

Evento do Garantia Safra no município de Fortaleza. Inauguração do Centro de Educação Infantil nos municípios de Eusébio, Mauriti e Morrinhos.

Hospital Regional do Cariri em Juazeiro do Norte; Hospital Regional Norte em Sobral; Hospital de Messejana; Hospital César Cals

Inauguração da Areninha Estélio Gomes Araújo no município de Chaval

Inauguração da Base do Samu nos municípios de Amontada, Irauçuba, Lavras da Mangabeira, Icó, Aiuaba, Jaguaribara, Milagres, Mauriti, Hidrolândia, Itatira, Quixelô e Jardim

Inauguração da Brinquedo Praça no município de Itapiúna

Inauguração da estrada de Santarém no município de Orós e da estrada do Crato/ Santa-fé no município do Crato

Inaugurações de Areninhas nos municípios de Barroquinha, Icapuí, Milagres, Graça, Ocara, Martinópole, Farias Brito e Senador Pompeu

Lançamento das Escolas de Tempo Integral no município de Fortaleza

No trimestre de abril a junho, foram realizados 55 eventos, destacando-se entre eles: Apresentação dos Dados da Covid-19 em Fortaleza

No trimestre de janeiro a março, foram realizados 224 eventos destacando-se entre eles os seguintes:

No trimestre de julho a setembro, foram realizados 100 eventos, destacando-se entre eles: Apoio a Secretária de Saúde, através dos hospitais:

Ordens de Serviços e Inaugurações de Sistemas de Esgotamento Sanitário em Fortaleza, Maracanaú e Tauá

Ordens de Serviços para a Construção de Cisternas de placas em Fortaleza e Inauguração de Estradas em Crateús

São José; Hospital Geral de Fortaleza; Hospital Regional do Sertão Central em Quixeramobim; Hospital Leonardo da Vinci



## Resumo para Consulta Pública

Órgão Responsável: CASA CIVIL

Essa Entrega consiste no atendimento às demandas de estruturação de eventos de interesse do Governo do Estado do Ceará, onde são executadas várias iniciativas para o bem-estar social da população. Continua sendo ofertado apoio a serviços de proteção e saúde em hospitais. Não houve dificuldade na sua execução.

No período de janeiro a setembro foram realizados 379 eventos, sendo:

No trimestre de janeiro a março, 224 eventos, dentre eles: Inauguração da Base do Samu nos municípios de Amontada, Irauçuba, Lavras da Mangabeira, Icó, Aiuaba, Jaguaribara, Milagres, Mauriti, Hidrolândia, Itatira, Quixelô e Jardim; Inauguração da estrada de Santarém no município de Orós e da estrada do Crato/ Santa-fé no município do Crato; Inauguração da Brinquedo Praça no município de Itapiúna; Inauguração da Areninha Estélio Gomes Araújo no município de Chaval; Entrega de ambulância para equipar o posto do Samu no município do Crato; Entrega da Obra de Ampliação do Sistema de Abastecimento de Água na localidade de Capuan no município de Caucaia; Lançamento das Escolas de Tempo Integral no município de Fortaleza; Evento do Garantia Safra no município de Fortaleza; Inauguração do Centro de Educação Infantil nos municípios de Eusébio, Mauriti e Morrinhos.

No trimestre de abril a junho, 55 eventos, destacando-se entre eles: Apresentação dos Dados da Covid-19 em Fortaleza; Apoio ao Isolamento Social Rígido em Fortaleza, Caucaia e Maracanaú; Apoio à SSPDS na Granja Lisboa, Granja Portugal, Vicente Pizón, Autran Nunes e Urucutuba; Apoio à Secretaria de Saúde no combate à Covid-19, em Fortaleza: no Centro de Convenções; nos Hospitais de Campanha; nos Hospitais Leonardo da Vinci, HGF, São José, César Cals e Albert Sabin; no Hospital do Coração de Messejana; no Hospital Regional do Sertão Central em Quixeramobim; no Hospital Regional do Cariri em Juazeiro do Norte; e, no Hospital Regional Norte em Sobral.

No trimestre de julho a setembro, 100 eventos, destacando-se entre eles:

Apoio a Secretária de Saúde, através dos hospitais: São José; Hospital Geral de Fortaleza; Hospital Regional do Sertão Central em Quixeramobim; Hospital Leonardo da Vinca, Hospital Regional do Cariri em Juazeiro do Norte; Hospital Regional Norte em Sobral; Hospital de Messejana; e Hospital César Cals.

Apoio a Secretária de Segurança Pública, através das Bases Móveis (Vicente Pizón, Urucutuba, Granja Lisboa).

Apoio a Biblioteca Pública de Fortaleza; Lançamento do Programa sua nota tem valor no Palácio da Abolição; Reuniões do Cogerf e Apoio ao Evento Ceará digital, Lives Vulcabrás e Fundação Saúde em Fortaleza.

Apoio ao Evento Prêmio Escola Nota 10; Evento de comemoração dos cinco anos do Programa Mais Infância em Fortaleza.

Ordens de Serviços e Inaugurações de Sistemas de Esgotamento Sanitário em Fortaleza, Maracanaú e Tauá.

Ordens de Serviços para a Construção de Cisternas de placas em Fortaleza e Inauguração de Estradas em Crateús.

Inaugurações de Areninhas nos municípios de Barroquinha, Icapuí, Milagres, Graça, Ocara, Martinópole, Farias Brito e Senador Pompeu.

Entregas de Equipamentos de salvamento aquático para os Bombeiros em Fortaleza.

Anúncios de Investimentos para a Cagece em Fortaleza.

Além de anúncios sobre os dados referente a disseminação da Covid-19.

### **Matriz de Problemas/Riscos**

Nenhum registro de Problemas/Riscos.

**INICIATIVA:** 256.1.04 - Promoção da comunicação institucional.

### **ENTREGA PRIORITÁRIA: SERVIÇO DE COMUNICAÇÃO REALIZADO**

**Definição:** Serviço de comunicação realizado contempla a divulgação de conteúdos nos sites e redes sociais do Governo do Estado, na imprensa em geral e em mídias diversas, visando dar transparência às ações governamentais e incentivar a participação e controle social. Dentre eles, destaca-se a divulgação de editais de chamamento, termos de referência, atos convocatórios, termos de justificativa, atos declaratórios.

**Unidade de medida:** Número Absoluto

**Execução Física Regionalizada**

Região	Programado do Ano (A)	Jan - Mar (B)	Jan - Jun (C)	Jan - Set (D)	Jan - Dez (E)	% Exec. Acumulado (E)/(A)
01 - CARIRI	143	45	72	114	114	79,72
02 - CENTRO SUL	50	23	33	45	45	90,00
03 - GRANDE FORTALEZA	972	294	593	897	897	92,28
04 - LITORAL LESTE	22	12	25	35	35	159,09
05 - LITORAL NORTE	80	14	26	44	44	55,00
06 - LITORAL OESTE / VALE DO CURU	28	14	24	34	34	121,43
07 - MACIÇO DO BATURITÉ	40	13	19	29	29	72,50
08 - SERRA DA IBIAPABA	23	13	23	28	28	121,74
09 - SERTÃO CENTRAL	51	17	34	57	57	111,76
10 - SERTÃO DE CANINDÉ	22	6	13	17	17	77,27
11 - SERTÃO DE SOBRAL	60	26	50	93	93	155,00
12 - SERTÃO DOS CRATEÚS	28	13	23	28	28	100,00
13 - SERTÃO DOS INHAMUNS	20	11	19	22	22	110,00
14 - VALE DO JAGUARIBE	40	17	25	42	42	105,00
15 - ESTADO DO CEARÁ	1.621	501	1.061	1.711	1.711	105,55
<b>TOTAL</b>	<b>3.200</b>	<b>1.019</b>	<b>2.040</b>	<b>3.196</b>	<b>3.196</b>	<b>99,88</b>

**Execução orçamentária/financeira (por Órgão Executor)**

Órgão Executor	Lei+Créditos (A)	Empenhado (B)	Pago (C)	% Empenho (B/A)	% Pago (C/A)
CASA CIVIL	1.600.000,00	778.349,34	680.182,74	48,65	42,51
<b>TOTAL</b>	<b>1.600.000,00</b>	<b>778.349,34</b>	<b>680.182,74</b>	<b>48,65</b>	<b>42,51</b>

**Execução orçamentária/financeira (por Fonte de Recursos)**

Fonte	Lei+Créditos (A)	Empenhado (B)	Pago (C)	% Empenho (B/A)	% Pago (C/A)
00 - RECURSOS ORDINÁRIOS	1.495.000,00	778.349,34	680.182,74	52,06	45,49
01 - COTA-PARTE DO FUNDO DE PARTICIPAÇÃO DOS ESTADOS	105.000,00	0,00	0,00	0,00	0,00
<b>TOTAL</b>	<b>1.600.000,00</b>	<b>778.349,34</b>	<b>680.182,74</b>	<b>48,65</b>	<b>42,51</b>

**O que foi concluído no Período (Entregas Efetivas)**

Órgão Responsável: CASA CIVIL

Realização e publicação de 1019 matérias no portal do Governo do Ceará, Casa Civil e Hotsite Todos Pela Água, reunindo a produção de todas as secretárias e entidades vinculadas, de janeiro a março

Realização e publicação de 1021 matérias no portal do Governo do Ceará, Casa Civil e Hotsite Todos Pela Água, reunindo a produção de todas as secretárias e entidades vinculadas de abril a junho

Realização e publicação de 1156 matérias no portal do Governo do Ceará, Casa Civil e Hotsite Todos Pela Água, reunindo a produção de todas as secretárias e entidades vinculadas de julho a setembro.

**Resumo para Consulta Pública**

Órgão Responsável: CASA CIVIL

No período de janeiro a setembro de 2020, foram realizadas e publicadas 3.196 matérias no portal do Governo do Ceará, Casa Civil e Hotsite Todos Pela Água, reunindo a produção de todas as secretárias e órgãos vinculados da estrutura estadual, sendo que 1019 foram realizadas e publicadas no trimestre de janeiro a março, 1021 no trimestre de abril a junho e 1.156 no trimestre de julho a setembro.

O trabalho é contínuo e se guia, em grande parte, salvo materiais especiais, pela agenda do Governo. Em virtude da pandemia, a prioridade tem sido o desenvolvimento de ações de saúde e, por último, de retomada da economia. O que acarreta um maior volume para regiões que passam por situação epidemiológica delicada.

A pandemia do Covid-19 dificulta as ações previstas do Governo e da Comunicação, bem como a divisão por microrregiões, pois algumas recebem mais atenção devido ao estado crítico da saúde ou por serem polos.

**Matriz de Problemas/Riscos**

Nenhum registro de Problemas/Riscos.

**INICIATIVA:** 256.1.05 - Promoção do apoio a projetos de interesse público.

**ENTREGA PRIORITÁRIA: PROJETO APOIADO**

**Definição:** Projeto Apoiado envolve a realização de parcerias em regime de mútua cooperação, para execução de projetos de interesse público, através de entes públicos ou privados, sem fins lucrativos, voltados ao incentivo da cultura, do crescimento da economia e da geração de emprego e renda.

**Unidade de medida:** Número Absoluto

**Execução Física Regionalizada**

Região	Programado do Ano (A)	Jan - Mar (B)	Jan - Jun (C)	Jan - Set (D)	Jan - Dez (E)	% Exec. Acumulado (E)/(A)
01 - CARIRI	25	0	0	0	0	0,00
02 - CENTRO SUL	6	0	0	0	0	0,00
03 - GRANDE FORTALEZA	58	0	0	0	0	0,00
04 - LITORAL LESTE	4	0	0	0	0	0,00
05 - LITORAL NORTE	2	0	0	0	0	0,00
06 - LITORAL OESTE / VALE DO CURU	4	0	0	0	0	0,00
07 - MACIÇO DO BATURITÉ	1	0	0	0	0	0,00
08 - SERRA DA IBIAPABA	1	0	0	0	0	0,00
09 - SERTÃO CENTRAL	5	0	0	0	0	0,00
10 - SERTÃO DE CANINDÉ	2	0	0	0	0	0,00
11 - SERTÃO DE SOBRAL	8	0	0	0	0	0,00
12 - SERTÃO DOS CRATEÚS	1	0	0	0	0	0,00
13 - SERTÃO DOS INHAMUNS	1	0	0	0	0	0,00
14 - VALE DO JAGUARIBE	6	0	0	0	0	0,00
15 - ESTADO DO CEARÁ	1	0	0	0	0	0,00
<b>TOTAL</b>	<b>125</b>	<b>0</b>	<b>0</b>	<b>0</b>	<b>0</b>	<b>0,00</b>

**Execução orçamentária/financeira (por Órgão Executor)**

Órgão Executor	Lei+Créditos (A)	Empenhado (B)	Pago (C)	% Empenho (B/A)	% Pago (C/A)
CASA CIVIL	3.210.402,72	678.344,35	579.344,35	21,13	18,05
<b>TOTAL</b>	<b>3.210.402,72</b>	<b>678.344,35</b>	<b>579.344,35</b>	<b>21,13</b>	<b>18,05</b>

**Execução orçamentária/financeira (por Fonte de Recursos)**

Fonte	Lei+Créditos (A)	Empenhado (B)	Pago (C)	% Empenho (B/A)	% Pago (C/A)
00 - RECURSOS ORDINÁRIOS	3.200.402,72	678.344,35	579.344,35	21,19	18,10
01 - COTA-PARTE DO FUNDO DE PARTICIPAÇÃO DOS ESTADOS	10.000,00	0,00	0,00	0,00	0,00
<b>TOTAL</b>	<b>3.210.402,72</b>	<b>678.344,35</b>	<b>579.344,35</b>	<b>21,13</b>	<b>18,05</b>

**O que foi concluído no Período (Entregas Efetivas)**

Órgão Responsável: CASA CIVIL

Nenhum registro de Entregas Efetivas.

**Resumo para Consulta Pública**

Órgão Responsável: CASA CIVIL

Essa iniciativa consiste no apoio a instituições e organizações da Sociedade Civil para implementação de políticas públicas em todas as 14 macrorregiões de Planejamento.

No período de janeiro a setembro, ainda não houve formalização de parcerias em razão do Decreto 31.511, de 16 de março de 2020, que recomenda o isolamento social, devido a pandemia do Covid-19, ficando assim todos os convênios com as Prefeituras suspensos, bem como em razão do Ato ao Edital de Chamamento Público 001/2020, publicado no D.O.E. em 03/04/20, ter determinado a suspensão deste Edital, não sendo possível também firmar termos de fomento com organizações da Sociedade Civil.

**Matriz de Problemas/Riscos**

Nenhum registro de Problemas/Riscos.

**PROGRAMA**

**257 - DEFESA DOS INTERESSES DO ESTADO**

**ÓRGÃO GESTOR:** PGE

**OBJETIVO:** Aprimorar a representação administrativa e jurídica dos interesses do Estado.

**PÚBLICO ALVO:** Órgãos e entidades da Administração Pública Estadual, servidores e gestores públicos estaduais.

**INICIATIVA:** 257.1.01 - Promoção da defesa dos interesses do estado sobre questões de patrimônio e do meio ambiente.

**ENTREGA PRIORITÁRIA:** LAUDO EXPEDIDO

**Definição:** Refere-se a elaboração de laudos de avaliação de imóveis de interesse do Estado do Ceará.

**Unidade de medida:** Número Absoluto

**Execução Física Regionalizada**

Região	Programado do Ano (A)	Jan - Mar (B)	Jan - Jun (C)	Jan - Set (D)	Jan - Dez (E)	% Exec. Acumulado (E)/(A)
03 - GRANDE FORTALEZA	0	427	427	427	427	0,00
15 - ESTADO DO CEARÁ	400	0	0	0	0	0,00
<b>TOTAL</b>	<b>400</b>	<b>427</b>	<b>427</b>	<b>427</b>	<b>427</b>	<b>106,75</b>

**Execução orçamentária/financeira (por Órgão Executor)**

Órgão Executor	Lei+Créditos (A)	Empenhado (B)	Pago (C)	% Empenho (B/A)	% Pago (C/A)
PGE	2.125.490,86	1.585.842,89	1.585.842,89	74,61	74,61
<b>TOTAL</b>	<b>2.125.490,86</b>	<b>1.585.842,89</b>	<b>1.585.842,89</b>	<b>74,61</b>	<b>74,61</b>

**Execução orçamentária/financeira (por Fonte de Recursos)**

Fonte	Lei+Créditos (A)	Empenhado (B)	Pago (C)	% Empenho (B/A)	% Pago (C/A)
00 - RECURSOS ORDINÁRIOS	2.125.490,86	1.585.842,89	1.585.842,89	74,61	74,61
<b>TOTAL</b>	<b>2.125.490,86</b>	<b>1.585.842,89</b>	<b>1.585.842,89</b>	<b>74,61</b>	<b>74,61</b>

**O que foi concluído no Período (Entregas Efetivas)**

Órgão Responsável: PGE

Foram entregues 953 laudos no período de janeiro a setembro de 2020.

**Resumo para Consulta Pública**

Órgão Responsável: PGE

NO PERÍODO DE JANEIRO A SETEMBRO DE 2020, FORAM ELABORADOS 953 LAUDOS DE AVALIAÇÃO DE IMÓVEIS, PARA FINS DE DESAPROPRIAÇÃO, ALIENAÇÃO, REGULARIZAÇÃO, OU DEMAIS OPERAÇÕES IMOBILIÁRIAS DE INTERESSE DO ESTADO, REPRESENTANDO UM PERCENTUAL DE 238,25 % DE EXECUÇÃO.

**Matriz de Problemas/Riscos**

Nenhum registro de Problemas/Riscos.

**ENTREGA PRIORITÁRIA: PARECER JURÍDICO EXPEDIDO**

**Definição:** A entrega refere-se aos pareceres sobre questões de patrimônio e meio ambiente expedidos.

**Unidade de medida:** Número Absoluto

**Execução Física Regionalizada**

Região	Programado do Ano (A)	Jan - Mar (B)	Jan - Jun (C)	Jan - Set (D)	Jan - Dez (E)	% Exec. Acumulado (E)/(A)
03 - GRANDE FORTALEZA	0	30	76	104	104	0,00
15 - ESTADO DO CEARÁ	145	0	0	0	0	0,00
<b>TOTAL</b>	<b>145</b>	<b>30</b>	<b>76</b>	<b>104</b>	<b>104</b>	<b>71,72</b>

**Execução orçamentária/financeira (por Órgão Executor)**

Esta entrega não possui recursos financeiros programados e executados no período de referência.

**Execução orçamentária/financeira (por Fonte de Recursos)**

Esta entrega não possui recursos financeiros programados e executados no período de referência.

**O que foi concluído no Período (Entregas Efetivas)**

Órgão Responsável: PGE

Foram expedidos e entregues 104 pareceres jurídicos sobre questões de patrimônio e meio ambiente no período de janeiro a setembro de 2020.

**Resumo para Consulta Pública**

Órgão Responsável: PGE

A PROCURADORIA-GERAL DO ESTADO ATRAVÉS DA PROCURADORIA DO PATRIMÔNIO E DO MEIO AMBIENTE - PROPAMA, EXPEDIU 104 PARECERES JURÍDICOS SOBRE QUESTÕES DE PATRIMÔNIO E MEIO AMBIENTE, NO PERÍODO DE JANEIRO A SETEMBRO DE 2020, REPRESENTANDO 71,72 % DA META ESTABELECIDADA.

**Matriz de Problemas/Riscos**

Nenhum registro de Problemas/Riscos.

**ENTREGA PRIORITÁRIA: REPRESENTAÇÃO JURÍDICA REALIZADA**

**Definição:** Refere-se a representação jurídica em processos administrativos e judiciais relacionados a desapropriação, patrimônio imobiliário e meio ambiente.

**Unidade de medida:** Número Absoluto

**Execução Física Regionalizada**

Região	Programado do Ano (A)	Jan - Mar (B)	Jan - Jun (C)	Jan - Set (D)	Jan - Dez (E)	% Exec. Acumulado (E)/(A)
03 - GRANDE FORTALEZA	0	816	1.299	1.929	1.929	0,00
15 - ESTADO DO CEARÁ	1.100	0	0	0	0	0,00
<b>TOTAL</b>	<b>1.100</b>	<b>816</b>	<b>1.299</b>	<b>1.929</b>	<b>1.929</b>	<b>175,36</b>

**Execução orçamentária/financeira (por Órgão Executor)**

Órgão Executor	Lei+Créditos (A)	Empenhado (B)	Pago (C)	% Empenho (B/A)	% Pago (C/A)
PGE	10.000,00	0,00	0,00	0,00	0,00
<b>TOTAL</b>	<b>10.000,00</b>	<b>0,00</b>	<b>0,00</b>	<b>0,00</b>	<b>0,00</b>

**Execução orçamentária/financeira (por Fonte de Recursos)**

Fonte	Lei+Créditos (A)	Empenhado (B)	Pago (C)	% Empenho (B/A)	% Pago (C/A)
00 - RECURSOS ORDINÁRIOS	10.000,00	0,00	0,00	0,00	0,00
<b>TOTAL</b>	<b>10.000,00</b>	<b>0,00</b>	<b>0,00</b>	<b>0,00</b>	<b>0,00</b>

**O que foi concluído no Período (Entregas Efetivas)**

Órgão Responsável: PGE

Foram realizadas 1929 representações judiciais em processos administrativos e judiciais relacionados a desapropriação, patrimônio imobiliário e meio ambiente no período de janeiro a setembro de 2020.

**Resumo para Consulta Pública**

Órgão Responsável: PGE

NO PERÍODO DE JANEIRO A SETEMBRO DE 2020, FORAM REALIZADOS 1929 PROCESSOS DE REPRESENTAÇÃO JURÍDICA EM PROCESSOS ADMINISTRATIVOS E JUDICIAIS RELACIONADOS A DESAPROPRIAÇÃO, PATRIMÔNIO IMOBILIÁRIO E MEIO AMBIENTE REPRESENTANDO 175,36 % DA META ESTABELECIDADA.

**Matriz de Problemas/Riscos**

Nenhum registro de Problemas/Riscos.

**INICIATIVA:** 257.1.02 - Promoção da defesa dos interesses do Estado sobre questões relativas às entidades da Administração Indireta e às políticas públicas.

**ENTREGA PRIORITÁRIA: REPRESENTAÇÃO JUDICIAL REALIZADA**

**Definição:** Exercer a representação judicial em processos relacionados a administração pública direta e indireta e políticas públicas.

**Unidade de medida:** Número Absoluto

**Execução Física Regionalizada**

Região	Programado do Ano (A)	Jan - Mar (B)	Jan - Jun (C)	Jan - Set (D)	Jan - Dez (E)	% Exec. Acumulado (E)/(A)
03 - GRANDE FORTALEZA	0	8.734	11.947	17.215	17.215	0,00
15 - ESTADO DO CEARÁ	29.000	0	0	0	0	0,00
<b>TOTAL</b>	<b>29.000</b>	<b>8.734</b>	<b>11.947</b>	<b>17.215</b>	<b>17.215</b>	<b>59,36</b>

**Execução orçamentária/financeira (por Órgão Executor)**

Esta entrega não possui recursos financeiros programados e executados no período de referência.

**Execução orçamentária/financeira (por Fonte de Recursos)**

Esta entrega não possui recursos financeiros programados e executados no período de referência.

**O que foi concluído no Período (Entregas Efetivas)**

Órgão Responsável: PGE

Foram movimentados 17.215 processos no período de janeiro a setembro de 2020



**Resumo para Consulta Pública**

Órgão Responsável: PGE

Observou-se que houve um equívoco na informação desta entrega, pelo executor, no período de janeiro a setembro, uma vez que foram contabilizados a soma dos processos tramitados e os movimentados em cada trimestre, onde deveria ser a soma apenas dos processos movimentados em cada trimestre. Dessa forma, a informação correta será:

No período de janeiro a setembro de 2020 a Procuradoria-Geral do Estado através da Procuradoria da Administração Indireta e de Políticas Públicas - PROCADIN, movimentou o total de 17.215 processos, sendo:

- 8.734 no 1º trimestre;
- 3.213 no 2º trimestre; e
- 5.268 no 3º trimestre, representado o percentual de 59,37%.

**Matriz de Problemas/Riscos**

Nenhum registro de Problemas/Riscos.

**INICIATIVA:** 257.1.03 - Promoção da apuração de responsabilidade de servidor por infração praticada no exercício de suas atribuições.

**ENTREGA PRIORITÁRIA: PARECER JURÍDICO EXPEDIDO**

**Definição:** Refere-se a apuração dos processos administrativos disciplinares em que se atribua a prática de ilícitos administrativos a servidores públicos civis da Administração direta, autárquica e fundacional.

**Unidade de medida:** Número Absoluto

**Execução Física Regionalizada**

Região	Programado do Ano (A)	Jan - Mar (B)	Jan - Jun (C)	Jan - Set (D)	Jan - Dez (E)	% Exec. Acumulado (E)/(A)
15 - ESTADO DO CEARÁ	500	40	40	40	40	8,00
<b>TOTAL</b>	<b>500</b>	<b>40</b>	<b>40</b>	<b>40</b>	<b>40</b>	<b>8,00</b>

**Execução orçamentária/financeira (por Órgão Executor)**

Esta entrega não possui recursos financeiros programados e executados no período de referência.

**Execução orçamentária/financeira (por Fonte de Recursos)**

Esta entrega não possui recursos financeiros programados e executados no período de referência.

**O que foi concluído no Período (Entregas Efetivas)**

Órgão Responsável: PGE

Foram expedidos 82 Pareceres referente a condução dos processos administrativo-disciplinares em que se atribua a prática de ilícitos administrativos a servidores .

**Resumo para Consulta Pública**

Órgão Responsável: PGE

OS PARECERES JURÍDICOS EXPEDIDOS NO PERÍODO DE JANEIRO A SETEMBRO DE 2020, REFERENTE CONDUÇÃO DOS PROCESSOS ADMINISTRATIVO-DISCIPLINARES EM QUE SE ATRIBUA A PRÁTICA DE ILÍCITOS ADMINISTRATIVOS A SERVIDORES TOTALIZARAM 82 PARECERES, REPRESENTANDO 16,4 % DA META ESTABELECIDADA

**Matriz de Problemas/Riscos**

Nenhum registro de Problemas/Riscos.

**INICIATIVA:** 257.1.04 - Promoção do patrocínio judicial e extrajudicial dos interesses gerais do Estado.

**ENTREGA PRIORITÁRIA: REPRESENTAÇÃO JUDICIAL REALIZADA**

**Definição:** Conferir a devida resposta ou encaminhamento a citações e intimações oriundas do Poder Judiciário e, ainda, às diligências e dúvidas suscitadas pelas Secretarias de Estado quanto aos processos judiciais, promovendo a defesa do Estado.

**Unidade de medida:** Número Absoluto



**Execução Física Regionalizada**

Região	Programado do Ano (A)	Jan - Mar (B)	Jan - Jun (C)	Jan - Set (D)	Jan - Dez (E)	% Exec. Acumulado (E)/(A)
03 - GRANDE FORTALEZA	0	12.582	12.582	12.582	12.582	0,00
15 - ESTADO DO CEARÁ	55.000	0	0	0	0	0,00
<b>TOTAL</b>	<b>55.000</b>	<b>12.582</b>	<b>12.582</b>	<b>12.582</b>	<b>12.582</b>	<b>22,88</b>

**Execução orçamentária/financeira** (por Órgão Executor)

Esta entrega não possui recursos financeiros programados e executados no período de referência.

**Execução orçamentária/financeira** (por Fonte de Recursos)

Esta entrega não possui recursos financeiros programados e executados no período de referência.

**O que foi concluído no Período (Entregas Efetivas)**

Órgão Responsável: PGE

A Procuradoria Judicial realizou 43.219 processos de representações judiciais no período de janeiro a setembro de 2020

**Resumo para Consulta Pública**

Órgão Responsável: PGE

Foram realizadas no período de janeiro a setembro de 2020 pela Procuradoria Judicial 43.219 processos de representações judiciais em andamento, representando 78,58% da meta estabelecida.

**Matriz de Problemas/Riscos**

Nenhum registro de Problemas/Riscos.

**INICIATIVA:** 257.1.05 - Promoção da gestão centralizada de certames licitatórios.

**ENTREGA PRIORITÁRIA: LICITAÇÃO REALIZADA**

**Definição:** A entrega refere-se ao processamento da fase externa dos processos licitatórios para aquisição de bens, obras e serviços para a Administração Pública Direta e Indireta do Estado do Ceará.

**Unidade de medida:** Número Absoluto

**Execução Física Regionalizada**

Região	Programado do Ano (A)	Jan - Mar (B)	Jan - Jun (C)	Jan - Set (D)	Jan - Dez (E)	% Exec. Acumulado (E)/(A)
15 - ESTADO DO CEARÁ	1.650	457	914	1.447	1.447	87,70
<b>TOTAL</b>	<b>1.650</b>	<b>457</b>	<b>914</b>	<b>1.447</b>	<b>1.447</b>	<b>87,70</b>

**Execução orçamentária/financeira** (por Órgão Executor)

Esta entrega não possui recursos financeiros programados e executados no período de referência.

**Execução orçamentária/financeira** (por Fonte de Recursos)

Esta entrega não possui recursos financeiros programados e executados no período de referência.

**O que foi concluído no Período (Entregas Efetivas)**

Órgão Responsável: PGE

Foram concluídos 1.447 processos de janeiro a setembro referente ao processamento da fase externa dos processos licitatórios para aquisição de bens, obras e serviços para a Administração Pública

**Resumo para Consulta Pública**

Órgão Responsável: PGE

O número de processos referente ao processamento da fase externa dos processos licitatórios para aquisição de bens, obras e serviços para a Administração Pública Direta e Indireta do Estado do Ceará, no período de janeiro a setembro de 2020, foi de 1.447 representando 87,70 % da meta estabelecida.

**Matriz de Problemas/Riscos**

Nenhum registro de Problemas/Riscos.

**INICIATIVA:** 257.1.06 - Promoção da gestão da dívida ativa do estado.

**ENTREGA PRIORITÁRIA: REPRESENTAÇÃO JURÍDICA REALIZADA**

**Definição:** Refere-se a inscrição, controle e recuperação da dívida ativa, de origem tributária proveniente de obrigação legal relativa a tributos e respectivos adicionais e multas, e não Tributária que são os demais créditos da Fazenda Pública.

**Unidade de medida:** Número Absoluto

**Execução Física Regionalizada**

Região	Programado do Ano (A)	Jan - Mar (B)	Jan - Jun (C)	Jan - Set (D)	Jan - Dez (E)	% Exec. Acumulado (E)/(A)
03 - GRANDE FORTALEZA	0	12.726	12.733	22.189	22.189	0,00
15 - ESTADO DO CEARÁ	910.000	0	0	0	0	0,00
<b>TOTAL</b>	<b>910.000</b>	<b>12.726</b>	<b>12.733</b>	<b>22.189</b>	<b>22.189</b>	<b>2,44</b>

**Execução orçamentária/financeira (por Órgão Executor)**

Esta entrega não possui recursos financeiros programados e executados no período de referência.

**Execução orçamentária/financeira (por Fonte de Recursos)**

Esta entrega não possui recursos financeiros programados e executados no período de referência.

**O que foi concluído no Período (Entregas Efetivas)**

Órgão Responsável: PGE

As representações jurídicas realizadas referente a inscrição, controle e recuperação da dívida ativa, executadas pela PGE, no período de janeiro a setembro foram de 22.189

**Resumo para Consulta Pública**

Órgão Responsável: PGE

As representações jurídicas realizadas referente a inscrição, controle e recuperação da dívida ativa, de ORIGEM TRIBUTÁRIA E NÃO TRIBUTÁRIA, executadas pela PGE, no período de janeiro a setembro foram de 22.189 representando 2,44% da meta.

**Matriz de Problemas/Riscos**

Nenhum registro de Problemas/Riscos.

**INICIATIVA:** 257.1.07 - Promoção dos serviços de procuradoria.

**ENTREGA PRIORITÁRIA: PROCURADORIA MANTIDA**

**Definição:** A entrega refere-se à manutenção das atividades e serviços essenciais relativos à atividade fim das procuradorias.

**Unidade de medida:** Número Absoluto

**Execução Física Regionalizada**

Região	Programado do Ano (A)	Jan - Mar (B)	Jan - Jun (C)	Jan - Set (D)	Jan - Dez (E)	% Exec. Acumulado (E)/(A)
03 - GRANDE FORTALEZA	1	3	3	3	3	300,00
<b>TOTAL</b>	<b>1</b>	<b>3</b>	<b>3</b>	<b>3</b>	<b>3</b>	<b>300,00</b>

**Execução orçamentária/financeira (por Órgão Executor)**

Órgão Executor	Lei+Créditos (A)	Empenhado (B)	Pago (C)	% Empenho (B/A)	% Pago (C/A)
PGE	57.214.927,00	41.268.358,93	40.240.481,12	72,13	70,33
<b>TOTAL</b>	<b>57.214.927,00</b>	<b>41.268.358,93</b>	<b>40.240.481,12</b>	<b>72,13</b>	<b>70,33</b>

**Execução orçamentária/financeira (por Fonte de Recursos)**

Fonte	Lei+Créditos (A)	Empenhado (B)	Pago (C)	% Empenho (B/A)	% Pago (C/A)
00 - RECURSOS ORDINÁRIOS	57.214.927,00	41.268.358,93	40.240.481,12	72,12	70,33
<b>TOTAL</b>	<b>57.214.927,00</b>	<b>41.268.358,93</b>	<b>40.240.481,12</b>	<b>72,13</b>	<b>70,33</b>

**O que foi concluído no Período (Entregas Efetivas)**

Órgão Responsável: PGE

Nenhum registro de Entregas Efetivas.

**Resumo para Consulta Pública**

Órgão Responsável: PGE

Os valores executados no período de janeiro a setembro de 2020 com despesas da folha de pagamento de pessoal da Procuradoria Geral do Estado foram: na AÇÃO 20521 - FOLHA NORMAL, o valor de R\$ 41.225.871,00 e na AÇÃO 20522- FOLHA COMPLEMENTAR o valor de R\$ 42.487,93

**Matriz de Problemas/Riscos**

Nenhum registro de Problemas/Riscos.

**INICIATIVA:** 257.1.08 - Qualificação profissional voltada à melhoria dos serviços de procuradoria.

**ENTREGA PRIORITÁRIA: SERVIDOR CAPACITADO**

**Definição:** Servidor da Procuradoria Geral do Estado que passa por um processo de qualificação voltada à melhoria do desempenho de suas funções públicas.

**Unidade de medida:** Número Absoluto

**Execução Física Regionalizada**

Região	Programado do Ano (A)	Jan - Mar (B)	Jan - Jun (C)	Jan - Set (D)	Jan - Dez (E)	% Exec. Acumulado (E)/(A)
03 - GRANDE FORTALEZA	83	5	5	5	5	6,02
<b>TOTAL</b>	<b>83</b>	<b>5</b>	<b>5</b>	<b>5</b>	<b>5</b>	<b>6,02</b>

**Execução orçamentária/financeira (por Órgão Executor)**

Órgão Executor	Lei+Créditos (A)	Empenhado (B)	Pago (C)	% Empenho (B/A)	% Pago (C/A)
FUNPECE PG	300.000,00	67.129,20	57.642,40	22,38	19,21
<b>TOTAL</b>	<b>300.000,00</b>	<b>67.129,20</b>	<b>57.642,40</b>	<b>22,38</b>	<b>19,21</b>

**Execução orçamentária/financeira (por Fonte de Recursos)**

Fonte	Lei+Créditos (A)	Empenhado (B)	Pago (C)	% Empenho (B/A)	% Pago (C/A)
70 - RECURSOS DIRETAMENTE ARRECADADOS	300.000,00	67.129,20	57.642,40	22,37	19,21
<b>TOTAL</b>	<b>300.000,00</b>	<b>67.129,20</b>	<b>57.642,40</b>	<b>22,38</b>	<b>19,21</b>

**O que foi concluído no Período (Entregas Efetivas)**

Órgão Responsável: FUNPECE PG

No período de Janeiro a setembro/2020 foram capacitados 05 (cinco) procuradores através de cursos de incentivo de pós-graduação .

**Resumo para Consulta Pública**

Órgão Responsável: FUNPECE PG

A Procuradoria Geral do Estado do Ceará - PGE visando melhoria nos serviços por ela executados , capacitou 05 (cinco) procuradores através de cursos de incentivo de pós-graduação no período de janeiro a setembro de 2020.

**Matriz de Problemas/Riscos**

Nenhum registro de Problemas/Riscos.

**PROGRAMA**

**258 - DESENVOLVIMENTO DO PROCESSO LEGISLATIVO**

**ÓRGÃO GESTOR:** AL

**OBJETIVO:** Ampliar a eficácia da produção legislativa

**PÚBLICO ALVO:** Cidadãos Cearenses

**INICIATIVA:** 258.1.01 - Promoção de consultoria parlamentar da Assembleia Legislativa.

**ENTREGA PRIORITÁRIA:** CONSULTORIA REALIZADA

**Definição:** Atendimento às demandas de parlamentares, departamentos e órgãos da Alece por meio de consultoria visando à melhoria contínua da qualidade da produção legislativa.

**Unidade de medida:** Número Absoluto

**Execução Física Regionalizada**

Região	Programado do Ano (A)	Jan - Mar (B)	Jan - Jun (C)	Jan - Set (D)	Jan - Dez (E)	% Exec. Acumulado (E)/(A)
15 - ESTADO DO CEARÁ	248	102	162	215	215	86,69
<b>TOTAL</b>	<b>248</b>	<b>102</b>	<b>162</b>	<b>215</b>	<b>215</b>	<b>86,69</b>

**Execução orçamentária/financeira** (por Órgão Executor)

Esta entrega não possui recursos financeiros programados e executados no período de referência.

**Execução orçamentária/financeira** (por Fonte de Recursos)

Esta entrega não possui recursos financeiros programados e executados no período de referência.

**O que foi concluído no Período (Entregas Efetivas)**

Órgão Responsável: AL

Consultorias realizadas: 215

**Resumo para Consulta Pública**

Órgão Responsável: AL

A meta de consultorias realizadas programada para o ano de 2020 na Consultoria Técnica Legislativa (anteriormente Consultoria Parlamentar) da Assembleia Legislativa do Ceará é de 248, sendo que até setembro de 2020 foram realizadas 215 consultorias.

As atividades presenciais na Assembleia Legislativa do Ceará encontram-se suspensas desde o dia 23/03/2020 conforme portaria nº15/2020 do Primeiro Secretário da Casa e desde então as consultorias estão sendo realizadas por meio de trabalho remoto. Contudo, as especificidades da natureza do trabalho remoto vêm impactando negativamente a entrega dos serviços.

**Matriz de Problemas/Riscos**

Órgão Responsável	Momento	Âmbito	Problema/Risco	Probab.	Impacto	Farol
AL	Atual	FATORES EXÓGENOS	Decretação de estado de emergência / calamidade pública	Alta	Alto	

**INICIATIVA:** 258.1.02 - Promoção dos serviços inerentes a matéria legislativa nas comissões técnicas permanentes.

**ENTREGA PRIORITÁRIA:** AUDIÊNCIA PÚBLICA REALIZADA

**Definição:** Audiências realizadas para discussão e debate de temas afetos às áreas das Comissões com a participação do Poder Público e a sociedade.

**Unidade de medida:** Número Absoluto

**Execução Física Regionalizada**

Região	Programado do Ano (A)	Jan - Mar (B)	Jan - Jun (C)	Jan - Set (D)	Jan - Dez (E)	% Exec. Acumulado (E)/(A)
15 - ESTADO DO CEARÁ	69	4	5	5	5	7,25
<b>TOTAL</b>	<b>69</b>	<b>4</b>	<b>5</b>	<b>5</b>	<b>5</b>	<b>7,25</b>

**Execução orçamentária/financeira** (por Órgão Executor)

Esta entrega não possui recursos financeiros programados e executados no período de referência.

**Execução orçamentária/financeira** (por Fonte de Recursos)

Esta entrega não possui recursos financeiros programados e executados no período de referência.

**O que foi concluído no Período (Entregas Efetivas)**

Órgão Responsável: AL

Foram realizadas no período de fevereiro a junho 05 audiências públicas. O mês de janeiro não foi contabilizado por não haver atividade parlamentar nas Comissões Técnicas Permanentes

Foram realizadas no período de fevereiro a setembro 05 audiências públicas. O mês de janeiro não foi contabilizado devido não haver no mês em questão atividade parlamentar nas Comissões Técnicas Perma

**Resumo para Consulta Pública**

Órgão Responsável: AL

A meta de audiências públicas programada para o ano de 2020 nas Comissões Técnicas Permanentes da Assembleia Legislativa do Ceará é de sessenta e nove (69), tendo sido realizadas cinco (05) audiência públicas.

No momento a realização de audiências públicas presenciais encontra-se suspensa em virtude da pandemia de Coronavírus.

**Matriz de Problemas/Riscos**

Órgão Responsável	Momento	Âmbito	Problema/Risco	Probab.	Impacto	Farol
AL	Atual	FATORES EXÓGENOS	Decretação de estado de emergência / calamidade pública	Alta	Alto	

**ENTREGA PRIORITÁRIA: PARECER EMITIDO**

**Definição:** Parecer é o instrumento que expressa o pronunciamento de Comissão Técnica sobre matéria sujeita ao seu estudo, emitido com observância às normas prescritas em regimento, sendo condição necessária para votação de proposições em plenária.

**Unidade de medida:** Número Absoluto

**Execução Física Regionalizada**

Região	Programado do Ano (A)	Jan - Mar (B)	Jan - Jun (C)	Jan - Set (D)	Jan - Dez (E)	% Exec. Acumulado (E)/(A)
15 - ESTADO DO CEARÁ	4.145	292	904	1.500	1.500	36,19
<b>TOTAL</b>	<b>4.145</b>	<b>292</b>	<b>904</b>	<b>1.500</b>	<b>1.500</b>	<b>36,19</b>

**Execução orçamentária/financeira** (por Órgão Executor)

Esta entrega não possui recursos financeiros programados e executados no período de referência.

**Execução orçamentária/financeira** (por Fonte de Recursos)

Esta entrega não possui recursos financeiros programados e executados no período de referência.

**O que foi concluído no Período (Entregas Efetivas)**

Órgão Responsável: AL

Foram emitidos no período de fevereiro a setembro 1.500 pareceres.

**Resumo para Consulta Pública**

Órgão Responsável: AL

A meta de pareceres emitidos programada para o ano de 2020 nas Comissões Técnicas Permanentes da Assembleia Legislativa do Ceará é de 4.145, sendo que até setembro de 2020 foram emitidos 1.500 pareceres.

No momento a emissão de pareceres está ocorrendo preferencialmente para matérias relacionadas ao enfrentamento da pandemia de Coronavírus.

**Matriz de Problemas/Riscos**

Órgão Responsável	Momento	Âmbito	Problema/Risco	Probab.	Impacto	Farol
AL	Atual	FATORES EXÓGENOS	Decretação de estado de emergência / calamidade pública	Alta	Alto	

**INICIATIVA:** 258.1.03 - Promoção dos serviços legislativos à sociedade cearense.

**ENTREGA PRIORITÁRIA: MANDATO PARLAMENTAR EXERCIDO**

**Definição:** Refere-se ao exercício do mandato parlamentar pelos deputados estaduais eleitos, compreendendo ações internas relativas ao processo legislativo e ações externas relativas à atuação do parlamentar junto aos municípios por eles representados.

**Unidade de medida:** Número Absoluto

**Execução Física Regionalizada**

Região	Programado do Ano (A)	Jan - Mar (B)	Jan - Jun (C)	Jan - Set (D)	Jan - Dez (E)	% Exec. Acumulado (E)/(A)
15 - ESTADO DO CEARÁ	46	47	47	47	47	102,17
<b>TOTAL</b>	<b>46</b>	<b>47</b>	<b>47</b>	<b>47</b>	<b>47</b>	<b>102,17</b>

**Execução orçamentária/financeira (por Órgão Executor)**

Órgão Executor	Lei+Créditos (A)	Empenhado (B)	Pago (C)	% Empenho (B/A)	% Pago (C/A)
AL	37.797.542,00	22.757.655,72	21.674.407,08	60,21	57,34
<b>TOTAL</b>	<b>37.797.542,00</b>	<b>22.757.655,72</b>	<b>21.674.407,08</b>	<b>60,21</b>	<b>57,34</b>

**Execução orçamentária/financeira (por Fonte de Recursos)**

Fonte	Lei+Créditos (A)	Empenhado (B)	Pago (C)	% Empenho (B/A)	% Pago (C/A)
00 - RECURSOS ORDINÁRIOS	37.797.542,00	22.757.655,72	21.674.407,08	60,20	57,34
<b>TOTAL</b>	<b>37.797.542,00</b>	<b>22.757.655,72</b>	<b>21.674.407,08</b>	<b>60,21</b>	<b>57,34</b>

**O que foi concluído no Período (Entregas Efetivas)**

Órgão Responsável: AL

As sessões plenárias passaram a ser realizadas de forma híbrida (presencial e virtual), assim como as reuniões da Mesa Diretora, Colégio de Líderes e das Comissões Técnicas Permanentes. No dia de sess

De janeiro a março/2020 tivemos 47 (quarenta e sete) mandatos parlamentares exercidos em função de 01 (um) parlamentar está licenciado para o exercício de cargo de Secretário de Estado.

Foram realizados testes em todos os parlamentares, assessores e servidores da Assembleia Legislativa com trabalho presencial nas suas dependências.

**Resumo para Consulta Pública**

Órgão Responsável: AL

1 - Mandato Parlamentar Exercido

2 ı 47 Mandatos Parlamentares exercidos com sessões plenárias realizadas de forma híbrida (presencial e virtual), assim como as reuniões da Mesa Diretora, Colégio de Líderes e das Comissões Técnicas Permanentes. Adoção de todos os protocolos sanitários nas sessões presenciais e foram realizados testes em todos os parlamentares, assessores e servidores da Assembleia Legislativa com trabalho presencial nas suas dependências.

3 ı Aprimoramento das ferramentas tecnológicas utilizadas na realização das sessões plenárias virtuais.

**Matriz de Problemas/Riscos**

Nenhum registro de Problemas/Riscos.

**PROGRAMA**

**259 - PROMOÇÃO DA INTERAÇÃO LEGISLATIVO E SOCIEDADE**

**ÓRGÃO GESTOR:** AL

**OBJETIVO:** Ampliar a aproximação da Casa Legislativa com o povo cearense.

**PÚBLICO ALVO:** Cidadãos cearenses

**INICIATIVA:** 259.1.01 - Promoção da defesa dos direitos do consumidor.

**ENTREGA PRIORITÁRIA:** CONSUMIDOR ATENDIDO

**Definição:** A entrega refere-se aos cidadãos beneficiados com os seguintes atendimentos reclamações de consumidores, audiências de conciliação, atendimento via call center e atendimentos de cálculos revisionais (de veículo, motocicleta, cartões de crédito e empréstimos consignados), audiências públicas sobre os temas que mais afetam a vida dos consumidores, como tarifas de energia elétrica, aumento de mensalidades de universidades particulares e dos serviços de TVs por assinatura e mantém um programa permanente de educação para o consumo.

**Unidade de medida:** Número Absoluto

**Execução Física Regionalizada**

Região	Programado do Ano (A)	Jan - Mar (B)	Jan - Jun (C)	Jan - Set (D)	Jan - Dez (E)	% Exec. Acumulado (E)/(A)
03 - GRANDE FORTALEZA	16.328	1.504	1.504	1.504	1.504	9,21
<b>TOTAL</b>	<b>16.328</b>	<b>1.504</b>	<b>1.504</b>	<b>1.504</b>	<b>1.504</b>	<b>9,21</b>

**Execução orçamentária/financeira (por Órgão Executor)**

Órgão Executor	Lei+Créditos (A)	Empenhado (B)	Pago (C)	% Empenho (B/A)	% Pago (C/A)
AL	60.000,00	9.810,00	7.607,76	16,35	12,68
<b>TOTAL</b>	<b>60.000,00</b>	<b>9.810,00</b>	<b>7.607,76</b>	<b>16,35</b>	<b>12,68</b>

**Execução orçamentária/financeira (por Fonte de Recursos)**

Fonte	Lei+Créditos (A)	Empenhado (B)	Pago (C)	% Empenho (B/A)	% Pago (C/A)
00 - RECURSOS ORDINÁRIOS	60.000,00	9.810,00	7.607,76	16,35	12,67
<b>TOTAL</b>	<b>60.000,00</b>	<b>9.810,00</b>	<b>7.607,76</b>	<b>16,35</b>	<b>12,68</b>

**O que foi concluído no Período (Entregas Efetivas)**

Órgão Responsável: AL

Foram atendidos no Procon Assembleia 1.504 consumidores no período de janeiro a setembro/2020.

Foram atendidos no Procon Assembleia 1504 consumidores nos meses de janeiro a junho

**Resumo para Consulta Pública**

Órgão Responsável: AL

No período de janeiro a setembro de 2020, o Procon Assembleia atendeu 1.504 consumidores, alcançando 9,21% de atingimento da meta prevista para 2020, de atendimento a 16.328 consumidores.

**Matriz de Problemas/Riscos**

Órgão Responsável	Momento	Âmbito	Problema/Risco	Probab.	Impacto	Farol
AL	Atual	FATORES EXÓGENOS	Decretação de estado de emergência / calamidade pública	Alta	Alto	

**INICIATIVA:** 259.1.02 - Promoção da cidadania no âmbito da Casa Legislativa.

**ENTREGA PRIORITÁRIA:** FAMÍLIA BENEFICIADA



**Definição:** Refere-se às famílias vítimas de violação dos direitos humanos que recebem atendimento jurídico por meio do Escritório de Direitos Humanos e Assessoria Jurídica Popular Frei Tito de Alencar (EFTA), que atua na assessoria às comunidades e movimentos sociais, por meio da práxis da Assessoria Jurídica Popular.

**Unidade de medida:** Número Absoluto

**Execução Física Regionalizada**

Região	Programado do Ano (A)	Jan - Mar (B)	Jan - Jun (C)	Jan - Set (D)	Jan - Dez (E)	% Exec. Acumulado (E)/(A)
15 - ESTADO DO CEARÁ	15.763	3.400	5.730	8.060	8.060	51,13
<b>TOTAL</b>	<b>15.763</b>	<b>3.400</b>	<b>5.730</b>	<b>8.060</b>	<b>8.060</b>	<b>51,13</b>

**Execução orçamentária/financeira (por Órgão Executor)**

Órgão Executor	Lei+Créditos (A)	Empenhado (B)	Pago (C)	% Empenho (B/A)	% Pago (C/A)
AL	50.000,00	395,94	395,94	0,79	0,79
<b>TOTAL</b>	<b>50.000,00</b>	<b>395,94</b>	<b>395,94</b>	<b>0,79</b>	<b>0,79</b>

**Execução orçamentária/financeira (por Fonte de Recursos)**

Fonte	Lei+Créditos (A)	Empenhado (B)	Pago (C)	% Empenho (B/A)	% Pago (C/A)
00 - RECURSOS ORDINÁRIOS	50.000,00	395,94	395,94	0,79	0,79
<b>TOTAL</b>	<b>50.000,00</b>	<b>395,94</b>	<b>395,94</b>	<b>0,79</b>	<b>0,79</b>

**O que foi concluído no Período (Entregas Efetivas)**

Órgão Responsável: AL

110 atendimentos realizados

15 reuniões comunitárias realizadas com o objetivo de: a) esclarecer as comunidades sobre os processos acompanhados e as ações a serem desenvolvidas e b) realizar ações de educação em direitos humanos

30 encontros virtuais com as comunidades dos casos acompanhados: a) esclarecer as comunidades sobre os processos acompanhados e as ações a serem desenvolvidas neste período de pandemia; b) informar so

92 casos acompanhados sistematicamente pelo Escritório Frei Tito (com peticionamento nos processos judiciais acompanhados, realização de audiências judiciais, participação em audiências públicas)

participação em 1 reuniões interinstitucionais, convocadas pelos Conselhos de Direitos e outros poderes instituídos com vistas a contribuir na formulação de políticas e ações que mitigue os impactos d

**Resumo para Consulta Pública**

Órgão Responsável: AL

Família beneficiada com atendimento pelo Escritório de Direitos Humanos e Assessoria Jurídica Popular Frei Tito de Alencar e EFTA tendo 110 atendimentos realizados, 92 casos acompanhados, 15 reuniões comunitárias, 30 encontros virtuais e participação em 18 reuniões interinstitucionais. Com um total de 8.060 famílias beneficiadas.

**Matriz de Problemas/Riscos**

Órgão Responsável	Momento	Âmbito	Problema/Risco	Probab.	Impacto	Farol
AL	Atual	FATORES EXÓGENOS	Decretação de estado de emergência / calamidade pública	Alta	Médio	
AL	Futuro	EXECUÇÃO FÍSICA/ OPERACIONAL	Recursos humanos	Média	Médio	

**ENTREGA PRIORITÁRIA: PESSOA ATENDIDA**

**Definição:** Refere-se às pessoas beneficiadas por meio dos seguintes serviços: Médico, Odontológico, Análise Clínicas, Assistência Social, Fisioterapia, Terapia Ocupacional, Enfermagem, Psicologia, Fonoaudiologia, Nutrição e Acupuntura, todos ofertados por meio do Departamento de Saúde e Assistência Social da Assembleia Legislativa.

**Unidade de medida:** Número Absoluto

**Execução Física Regionalizada**

Região	Programado do Ano (A)	Jan - Mar (B)	Jan - Jun (C)	Jan - Set (D)	Jan - Dez (E)	% Exec. Acumulado (E)/(A)
03 - GRANDE FORTALEZA	144.884	28.611	29.401	30.765	30.765	21,23
<b>TOTAL</b>	<b>144.884</b>	<b>28.611</b>	<b>29.401</b>	<b>30.765</b>	<b>30.765</b>	<b>21,23</b>

**Execução orçamentária/financeira (por Órgão Executor)**

Órgão Executor	Lei+Créditos (A)	Empenhado (B)	Pago (C)	% Empenho (B/A)	% Pago (C/A)
AL	1.300.000,00	576.660,26	212.146,67	44,36	16,32
<b>TOTAL</b>	<b>1.300.000,00</b>	<b>576.660,26</b>	<b>212.146,67</b>	<b>44,36</b>	<b>16,32</b>

**Execução orçamentária/financeira (por Fonte de Recursos)**

Fonte	Lei+Créditos (A)	Empenhado (B)	Pago (C)	% Empenho (B/A)	% Pago (C/A)
00 - RECURSOS ORDINÁRIOS	1.300.000,00	576.660,26	212.146,67	44,35	16,31
<b>TOTAL</b>	<b>1.300.000,00</b>	<b>576.660,26</b>	<b>212.146,67</b>	<b>44,36</b>	<b>16,32</b>

**O que foi concluído no Período (Entregas Efetivas)**

Órgão Responsável: AL

O DSAS realizou 30.765 atendimentos (consultas - primeira vez e retornos, reavaliações e altas) e procedimentos (exames, terapias, encaminhamentos internos e/ou externos e central de esterilização) em

**Resumo para Consulta Pública**

Órgão Responsável: AL

- 1 ζ Atendimento nas áreas de saúde e assistência social para Parlamentares, Servidores e a Comunidade em geral.
- 2 ζ 30.765 atendimentos, sendo: Célula de Clínica Médica - 1.096 / Célula de Odontologia ζ 1.495 / Célula de Assistência Social ζ 1.018 / Célula de Fisioterapia ζ 6.526 / Célula de Terapia Ocupacional ζ 466 / Célula de Enfermagem ζ 12.473 / Célula de Análises Clínicas ζ 3.311 / Célula de Fonoaudiologia ζ 674 / Célula de Psicologia ζ 2.780 / Célula de Nutrição ζ 150 / Célula de Acupuntura ζ 776
- 3 ζ Inserções nos veículos de comunicação interna da ALECE, no total de 45, com os profissionais do DSAS, dando orientações e dicas de saúde
- 4 ζ Em virtude do cenário de enfrentamento à pandemia do novo coronavírus (Sars-Cov-2), foi suspenso o funcionamento dos Serviços, impactando na queda dos atendimentos no mês período.

**Matriz de Problemas/Riscos**

Órgão Responsável	Momento	Âmbito	Problema/Risco	Probab.	Impacto	Farol
AL	Atual	FATORES EXÓGENOS	Decretação de estado de emergência / calamidade pública	Alta	Alto	
AL	Atual	PROCESSOS	Licitação	Alta	Médio	
AL	Futuro	EXECUÇÃO FÍSICA/ OPERACIONAL	Outro	Alta	Alto	

**INICIATIVA:** 259.1.03 - Promoção da comunicação para a sociedade sobre as atividades e serviços prestados no âmbito parlamentar.

**ENTREGA PRIORITÁRIA: VEÍCULO DE COMUNICAÇÃO DISPONIBILIZADO**

**Definição:** Refere-se aos tipos de veículos de comunicação disponibilizados pela AL para transmissão das sessões plenárias, audiências públicas, reuniões das comissões técnicas e demais atividades do parlamento estadual, bem como programação cultural, com destaque para a produção literária e musical.

**Unidade de medida:** Número Absoluto

**Execução Física Regionalizada**

Região	Programado do Ano (A)	Jan - Mar (B)	Jan - Jun (C)	Jan - Set (D)	Jan - Dez (E)	% Exec. Acumulado (E)/(A)
15 - ESTADO DO CEARÁ	9	9	5	6	6	66,67
<b>TOTAL</b>	<b>9</b>	<b>9</b>	<b>5</b>	<b>6</b>	<b>6</b>	<b>66,67</b>

**Execução orçamentária/financeira (por Órgão Executor)**

Órgão Executor	Lei+Créditos (A)	Empenhado (B)	Pago (C)	% Empenho (B/A)	% Pago (C/A)
AL	6.855.000,00	4.720.392,47	4.216.634,39	68,86	61,51
<b>TOTAL</b>	<b>6.855.000,00</b>	<b>4.720.392,47</b>	<b>4.216.634,39</b>	<b>68,86</b>	<b>61,51</b>

**Execução orçamentária/financeira (por Fonte de Recursos)**

Fonte	Lei+Créditos (A)	Empenhado (B)	Pago (C)	% Empenho (B/A)	% Pago (C/A)
00 - RECURSOS ORDINÁRIOS	6.855.000,00	4.720.392,47	4.216.634,39	68,86	61,51
<b>TOTAL</b>	<b>6.855.000,00</b>	<b>4.720.392,47</b>	<b>4.216.634,39</b>	<b>68,86</b>	<b>61,51</b>

**O que foi concluído no Período (Entregas Efetivas)**

Órgão Responsável: AL

12 edições do programete Dica de Hoje

21 edições do Minuto Assembleia

35 edições de programas, sendo 29 do Questão de Ordem e 06 do Mulheres no Parlamento

680 matérias publicadas em relação à Agência de Notícias

Boletins informativos diários sobre pandemia do coronavírus

Comunicação Interna: 291 matérias publicadas 29 campanhas internas

Mídias sociais: Facebook (Feed) 281 publicações; Facebook (Stories) 856 publicações; Instagram (Feed) 240 publicações; Instagram (Stories) 856 publicações; e Twitter (Feed) 505 publicações

Programação cultural na FM Assembleia: 06 programas culturais semanais Gonzagando Brasilidade Qual é o Tom do Ceará? Sinatra e Amigos Sons dos Festivais Autores e Ideias

Programação cultural na TV Assembleia: 33 edições de programas culturais, sendo 07 do Identidade Cultural, 09 do Cabeceira, 07 do Em Cena e 10 do Siga-me

Radiojornalismo na FM Assembleia: 470 notícias veiculadas pelo Notícias do Ceará, Programa Narcélio Limaverde e Boletins informativos diários sobre pandemia do coronavírus

Telejornalismo na TV Assembleia: 82 edições de jornal, sendo 51 do Jornal Assembleia e 31 do Jornal Primeiro Expediente

**Resumo para Consulta Pública**

Órgão Responsável: AL

Veículos de Comunicação Disponibilizado

TV ASSEMBLEIA

FM ASSEMBLEIA

AGÊNCIA DE NOTÍCIAS

COMUNICAÇÃO INTERNA

MÍDIAS SOCIAIS

MÍDIAS IMPRESSAS

**Matriz de Problemas/Riscos**

Órgão Responsável	Momento	Âmbito	Problema/Risco	Probab.	Impacto	Farol
AL	Atual	FATORES EXÓGENOS	Decretação de estado de emergência / calamidade pública	Alta	Médio	

**ENTREGA PRIORITÁRIA: PUBLICIDADE INSTITUCIONAL REALIZADA**

**Definição:** Refere-se à publicidade institucional da Assembleia Legislativa do Estado do Ceará, por meio de agências de publicidade e contratos de patrocínio, para divulgação das ações do parlamento cearense.

**Unidade de medida:** Número Absoluto

**Execução Física Regionalizada**

Região	Programado do Ano (A)	Jan - Mar (B)	Jan - Jun (C)	Jan - Set (D)	Jan - Dez (E)	% Exec. Acumulado (E)/(A)
15 - ESTADO DO CEARÁ	686	11	13	13	13	1,90
<b>TOTAL</b>	<b>686</b>	<b>11</b>	<b>13</b>	<b>13</b>	<b>13</b>	<b>1,90</b>

**Execução orçamentária/financeira (por Órgão Executor)**

Órgão Executor	Lei+Créditos (A)	Empenhado (B)	Pago (C)	% Empenho (B/A)	% Pago (C/A)
AL	15.782.750,00	10.908.386,67	10.430.631,67	69,12	66,09
<b>TOTAL</b>	<b>15.782.750,00</b>	<b>10.908.386,67</b>	<b>10.430.631,67</b>	<b>69,12</b>	<b>66,09</b>

**Execução orçamentária/financeira (por Fonte de Recursos)**

Fonte	Lei+Créditos (A)	Empenhado (B)	Pago (C)	% Empenho (B/A)	% Pago (C/A)
00 - RECURSOS ORDINÁRIOS	15.782.750,00	10.908.386,67	10.430.631,67	69,11	66,08
<b>TOTAL</b>	<b>15.782.750,00</b>	<b>10.908.386,67</b>	<b>10.430.631,67</b>	<b>69,12</b>	<b>66,09</b>

**O que foi concluído no Período (Entregas Efetivas)**

Órgão Responsável: AL

- 2º Festival de Música da Assembleia Legislativa do Estado do Ceará
- Campanha Contra a Covid-19, o melhor remédio é a prevenção
- Campanha de Conscientização Carnaval Social
- Campanha de Conscientização Laço Branco (Executada pela Procuradoria da Mulher)
- Campanha de Conscientização pela prevenção ao novo coronavírus
- Campanha Gotas ̂ Dia de São José
- Campanha Institucional ̂Mãoŝ de valorização da imagem da Assembleia Legislativa do Estado do Ceará
- Campanha Institucional das emissoras de Rádio e TV da Assembleia Legislativa do Estado do Ceará
- Campanha Máscara eu uso
- Criação e veiculação de anúncio alusivo à data em meios impresso e online do Dia Internacional da Mulher
- Primeiro Encontro Estadual das Mulheres na Política (Evento proposto pela Procuradoria da Mulher)
- Projeto Mundo Azul de tratamento de crianças autistas
- Projeto Pacto pelo Saneamento Básico (Executado pelo Conselho de Altos Estudos)

**Resumo para Consulta Pública**

Órgão Responsável: AL

- 1 ̂ Publicidade Institucional Realizada
- 2 ̂ De janeiro a setembro de 2020 a Coordenadoria de Comunicação Social da Assembleia Legislativa do Estado do Ceará criou, produziu e veiculou 13 (treze) campanhas institucionais e de conscientização em meios de comunicação impressos (jornais e revistas), radiofônicos, online (sites, blogs e redes sociais), televisivo e digital out-of-home.

**Matriz de Problemas/Riscos**

Órgão Responsável	Momento	Âmbito	Problema/Risco	Probab.	Impacto	Farol
AL	Atual	FATORES EXÓGENOS	Decretação de estado de emergência / calamidade pública	Alta	Médio	

**INICIATIVA:** 259.1.04 - Promoção do conhecimento técnico-científico no âmbito legislativo.

**ENTREGA PRIORITÁRIA:** ESTUDO E PESQUISA PUBLICADOS

**Definição:** Refere-se aos estudos e pesquisas produzidos pelo Conselho de Altos Estudos e Assuntos Estratégicos e pelo Instituto de Estudos e Pesquisas sobre o Desenvolvimento do Estado do Ceará (Inesp) sobre temas estratégicos para o Estado do Ceará, visando à eficácia da atuação do Poder Legislativo.

**Unidade de medida:** Número Absoluto

**Execução Física Regionalizada**

Região	Programado do Ano (A)	Jan - Mar (B)	Jan - Jun (C)	Jan - Set (D)	Jan - Dez (E)	% Exec. Acumulado (E)/(A)
15 - ESTADO DO CEARÁ	2	1	3	3	3	150,00
<b>TOTAL</b>	<b>2</b>	<b>1</b>	<b>3</b>	<b>3</b>	<b>3</b>	<b>150,00</b>

**Execução orçamentária/financeira (por Órgão Executor)**

Órgão Executor	Lei+Créditos (A)	Empenhado (B)	Pago (C)	% Empenho (B/A)	% Pago (C/A)
AL	150.000,00	53.989,00	22.989,00	35,99	15,33
<b>TOTAL</b>	<b>150.000,00</b>	<b>53.989,00</b>	<b>22.989,00</b>	<b>35,99</b>	<b>15,33</b>

**Execução orçamentária/financeira (por Fonte de Recursos)**

Fonte	Lei+Créditos (A)	Empenhado (B)	Pago (C)	% Empenho (B/A)	% Pago (C/A)
00 - RECURSOS ORDINÁRIOS	150.000,00	53.989,00	22.989,00	35,99	15,32
<b>TOTAL</b>	<b>150.000,00</b>	<b>53.989,00</b>	<b>22.989,00</b>	<b>35,99</b>	<b>15,33</b>

**O que foi concluído no Período (Entregas Efetivas)**

Órgão Responsável: AL

Boletim INESP

INESP Informa

Primeira etapa do Pacto pelo Saneamento Básico, lançado oficialmente em dezembro de 2019.

**Resumo para Consulta Pública**

Órgão Responsável: AL

**PELO INESP**

¿ INESP INFORMA: pensado como mais uma ferramenta de assessoramento parlamentar, para comunicações breves, curtas e importantes para parlamentares e assessorias parlamentares. É elaborado em dois formatos: o geral e o específico - direcionado pela área de interesse setorial do parlamentar e pelo território regional e municipal de atuação política do deputado. Ambos os formatos são produzidos para serem enviados via rede social Whatsapp.

INESP INFORMA (FORMATO GERAL) / PRODUÇÃO NO PERÍODO DE JANEIRO A JUNHO DE 2020

Inesp Informa: Calendário Eleitoral 2020 - 16 de janeiro de 2020

Inesp Informa: Principais Parceiros Comerciais do Ceará 2019 - 22 de janeiro de 2020

Inesp Informa: Evolução de Empregos Formais na Capital e no Interior do Ceará (2014 a 2018) - 23 de janeiro de 2020

Inesp Informa: Ceará 2019 - Principais Produtos Importados - 24 de janeiro de 2020

Inesp Informa: Taxa de Mortalidade Infantil (TMI) 2019 - 27 de janeiro de 2020

Inesp Informa: Olimpíada Brasileira de Matemática das Escolas Públicas 2019 (Obmep - 2019) - 28 de janeiro de 2020

Inesp Informa: Olimpíada Brasileira de Física das Escolas Públicas 2019 (Obfep - 2019) - 29 de janeiro de 2020

Inesp Informa: Notas Enem Medicina UFC Fortaleza 2020 - 30 de janeiro de 2020

Inesp Informa: 15 Municípios Cearenses sem Mortes Violentas em 2019 - 31 de janeiro de 2020

Inesp Informa: Sistema Metroviário do Ceará 2019 - 03 de fevereiro de 2020

Inesp Informa: Balança Comercial Ceará e China 2019 - 04 de fevereiro de 2020

Inesp Informa: Estimativa da Produção de Frutas no Ceará 2019 - 05 de fevereiro de 2020

Inesp Informa: Exportações e Importações Cearenses por Via - 2019 - 06 de fevereiro de 2020

Inesp Informa: Municípios Exportadores do Ceará 2019 - 07 de fevereiro de 2020

Inesp Informa: Municípios Importadores do Ceará - 11 de fevereiro de 2020

Inesp Informa: 10 Melhores Índices de Desenvolvimento da Educação Básica (IDEB) 2017 - 13 de fevereiro de 2020

Inesp Informa: Taxa de Emprego no Nordeste (4º trimestre 2019) - 18 de fevereiro de 2020

Inesp Informa: 10 Melhores Índices de Desenvolvimento da Educação Básica do Brasil (IDEB) 2017 - 20 de fevereiro de 2020

Inesp Informa: Instituto Tecnológico de Aeronáutica (ITA) - 25 de fevereiro de 2020

Inesp Informa: Exportações do Ceará (2015 - 2019) - 27 de fevereiro de 2020

Inesp Informa: Programa Nacional Olimpíadas de Química (Olimpíada Brasileira de Química 2019 e XII Olimpíada Brasileira de Química Júnior 2019) - 03 de março de 2020

Inesp Informa: Olimpíada Nacional de Ciências (ONC) 2019 - 05 de março de 2020

Inesp Informa: 60ª International Mathematical Olympiad 2019 (IMO 2019 - Reino Unido) - 10 de março de 2020

Inesp Informa: Eleitos por Gênero no Ceará - 12 de março de 2020

Inesp Informa: Variação da Produção Industrial 2019 - 17 de março de 2020

Total INESP INFORMA (Formato Geral) produzido: 25 unidades

Total INESP INFORMA (Formato Específico) produzido: 0 unidades

¿ BOLETIM INESP: elaborado mensalmente no formato painel, consolida dados e informações técnicas e científicas das áreas social, infraestrutura e econômica, relacionando o desempenho da União, do Estado e dos 184 municípios cearenses. O Boletim Inesp é produzido em duas versões: impressa e digital.

Boletim Inesp nº 9 / Janeiro de 2020 - Dezembro Vermelho 2019 ¿ HIV ¿ 100 exemplares

Boletim Inesp nº 10 / Fevereiro de 2020 - Índice de Transparência Municipal (ITM 2018) TCE/CE ¿ 100 exemplares

Boletim Inesp nº 11 / Agosto de 2020 - Índice Municipal de Alerta - IMA - 2020 - Ipece ¿ 100 exemplares

Boletim Inesp nº 12 / Setembro de 2020 - Exame Nacional do Ensino Médio - Enem - 2019 ¿ Inep ¿ 100 exemplares

Total BOLETIM INESP produzido: 400 exemplares

INESP CIÊNCIA: projeto elaborado com o objetivo de divulgar experiências exitosas no campo das Olimpíadas Científicas por parte de estudantes medalhistas das escolas da rede pública e privada do Estado do Ceará. Também possui o intuito de homenagear esses mesmos estudantes, além das respectivas esco

PELO C

**Matriz de Problemas/Riscos**

Órgão Responsável	Momento	Âmbito	Problema/Risco	Probab.	Impacto	Farol
AL	Atual	EXECUÇÃO FÍSICA/ OPERACIONAL	Execução de serviços diversos	Alta	Alto	
AL	Atual	EXECUÇÃO FÍSICA/ OPERACIONAL	Recursos humanos	Alta	Médio	
AL	Atual	FATORES EXÓGENOS	Decretação de estado de emergência / calamidade pública	Alta	Alto	

**ENTREGA PRIORITÁRIA: PUBLICAÇÃO EDITADA**

**Definição:** A entrega consiste na publicação dos resultados das pesquisas realizadas pelo Instituto de Estudos e Pesquisas sobre o Desenvolvimento do Estado do Ceará (Inesp), bem como do material dos eventos de mobilização social, além de livros autorais, livros técnicos e publicações diversas.

**Unidade de medida:** Número Absoluto

**Execução Física Regionalizada**

Região	Programado do Ano (A)	Jan - Mar (B)	Jan - Jun (C)	Jan - Set (D)	Jan - Dez (E)	% Exec. Acumulado (E)/(A)
15 - ESTADO DO CEARÁ	78	18	40	34	34	43,59
<b>TOTAL</b>	<b>78</b>	<b>18</b>	<b>40</b>	<b>34</b>	<b>34</b>	<b>43,59</b>

**Execução orçamentária/financeira (por Órgão Executor)**

Órgão Executor	Lei+Créditos (A)	Empenhado (B)	Pago (C)	% Empenho (B/A)	% Pago (C/A)
AL	1.130.000,00	668.749,81	579.583,16	59,18	51,29
<b>TOTAL</b>	<b>1.130.000,00</b>	<b>668.749,81</b>	<b>579.583,16</b>	<b>59,18</b>	<b>51,29</b>

**Execução orçamentária/financeira (por Fonte de Recursos)**

Fonte	Lei+Créditos (A)	Empenhado (B)	Pago (C)	% Empenho (B/A)	% Pago (C/A)
00 - RECURSOS ORDINÁRIOS	1.130.000,00	668.749,81	579.583,16	59,18	51,29
<b>TOTAL</b>	<b>1.130.000,00</b>	<b>668.749,81</b>	<b>579.583,16</b>	<b>59,18</b>	<b>51,29</b>



**O que foi concluído no Período (Entregas Efetivas)**

Órgão Responsável: AL

1. AGENDA PARLAMENTAR 2020
10. LIVRO CINE NAZARÉ: UM CINEMA VIVO
11. LITERATURA NO CEARÁ
12. LIVRO RESISTÊNCIA ROTA DE FUGA - O CARIRI CEARENSE NA DITADURA MILITAR
13. LIVRO O SUS E OS CONSÓRCIOS PÚBLICOS EM SAÚDE
14. PACTO PELO SANEAMENTO NINGUÉM FICA PARA TRÁS
15. REGIMENTO INTERNO ALECE
16. REVISTA CIENTÍFICA SEGURANÇA EM FOCO N° 02-2019 SSPDS
17. JANGADAS UBÍQUAS: DO SERTÃO AO MUNDO
18. MODELAGEM DE TRANSPARÊNCIA DIGITAL SEPLAG TCE
19. PARTICIPAÇÃO DA MULHER NA Política - Procuradoria Especial da Mulher - Alece
2. CARTILHA PROCURADORIA ESPECIAL DA MULHER
20. RELATÓRIO DE VISITAS TÉCNICAS - Procuradoria Especial da Mulher - Alece
21. MENSAGENS DE FÉ E ESPERANÇA EM TEMPOS DE COVID-19 - Pe. Eugênio Pacelli
22. PARA ALÉM DAS ARMAS: MILITANTES DA ESQUERDA ARMADA NO CEARÁ DURANTE A DITADURA CIVIL-MILITAR (1968-72) - Airton de Farias
23. PACTO PELO SANEAMENTO CADERNO DA SUB-BACIA HIDROGRÁFICA DO RIO SALGADO
24. PACTO PELO SANEAMENTO CADERNO DAS BACIAS HIDROGRÁFICAS METROPOLITANAS
25. PACTO PELO SANEAMENTO CADERNO DA SUB-BACIA HIDROGRÁFICA DO RIO BANABUIÚ
26. PACTO PELO SANEAMENTO CADERNO DA BACIA HIDROGRÁFICA DO RIO ACARAÚ
27. PACTO PELO SANEAMENTO CADERNO DA SUB-BACIA HIDROGRÁFICA DA SERRA DA IBIAPABA
28. PACTO PELO SANEAMENTO CADERNO DA BACIA HIDROGRÁFICA DOS SERTÕES DE CRATEÚS
29. PACTO PELO SANEAMENTO CADERNO DA BACIA HIDROGRÁFICA DO RIO COREAÚ
3. COLEÇÃO CIDADANIA ESTATUTO DA CRIANÇA E DO ADOLESCENTE
30. PACTO PELO SANEAMENTO CADERNO DA BACIA HIDROGRÁFICA DO RIO CURU
31. PACTO PELO SANEAMENTO CADERNO DA BACIA HIDROGRÁFICA DO LITORAL
32. PACTO PELO SANEAMENTO CADERNO DA SUB-BACIA HIDROGRÁFICA DO BAIXO JAGUARIBE
33. PACTO PELO SANEAMENTO CADERNO DAS BACIAS HIDROGRÁFICAS DO MÉDIO JAGUARIBE
34. PACTO PELO SANEAMENTO CADERNO DA SUB-BACIA HIDROGRÁFICA DO ALTO JAGUARIBE
4. COLEÇÃO CIDADANIA LEI BRASILEIRA DE INCLUSÃO DAS PESSOA COM DEFICIÊNCIA
5. COLETÂNEA PARLAMENTAR: ESTADO, SOCIEDADE E CIDADANIA N°1
6. CORDEL LEI MARIA DA PENHA
7. CORDEL LAÇO BRANCO
8. LIVRO DEPUTADOS ESTADUAIS 20ª LEGISLATURA
9. LIVRO DEPUTADOS ESTADUAIS 29ª LEGISLATURA

**Resumo para Consulta Pública**

Órgão Responsável: AL

- 1 - Publicação editada
- 2 - No período de janeiro a setembro de 2020, o Instituto de Estudos e Pesquisas sobre o Desenvolvimento do Estado do Ceará e INESP editou 34 publicações.

**Matriz de Problemas/Riscos**

Órgão Responsável	Momento	Âmbito	Problema/Risco	Probab.	Impacto	Farol
AL	Atual	EXECUÇÃO FÍSICA/ OPERACIONAL	Aquisição de bens móveis, materiais diversos (fornecimento, entrega, distribuição, etc.)	Alta	Médio	
AL	Atual	EXECUÇÃO FÍSICA/ OPERACIONAL	Logística de suprimentos / abastecimento	Alta	Alto	
AL	Atual	EXECUÇÃO FÍSICA/ OPERACIONAL	Outro	Alta	Alto	
AL	Atual	EXECUÇÃO FÍSICA/ OPERACIONAL	Recursos humanos	Alta	Alto	
AL	Atual	FATORES EXÓGENOS	Decretação de estado de emergência / calamidade pública	Alta	Médio	

**ENTREGA PRIORITÁRIA: ALUNO ATENDIDO**

**Definição:** Alunos atendidos com cursos ofertados pela Escola Superior do Parlamento: Cursos de Pós-Graduação Lato Sensu e Extensão, com recursos próprios e em parceria com outras instituições públicas e privadas; Cursos de Idiomas (Espanhol, Francês, Inglês); Projeto Alcance (curso preparatório para o ENEM e Vestibulares, destinado prioritariamente a estudantes e egressos da rede pública); Projeto Superação (Curso de EJA destinado a servidores da Assembleia e comunidades do entorno, em parceria com a Secretaria da Educação do Ceará).

**Unidade de medida:** Número Absoluto

**Execução Física Regionalizada**

Região	Programado do Ano (A)	Jan - Mar (B)	Jan - Jun (C)	Jan - Set (D)	Jan - Dez (E)	% Exec. Acumulado (E)/(A)
15 - ESTADO DO CEARÁ	4.939	720	822	822	822	16,64
<b>TOTAL</b>	<b>4.939</b>	<b>720</b>	<b>822</b>	<b>822</b>	<b>822</b>	<b>16,64</b>

**Execução orçamentária/financeira (por Órgão Executor)**

Órgão Executor	Lei+Créditos (A)	Empenhado (B)	Pago (C)	% Empenho (B/A)	% Pago (C/A)
AL	160.000,00	97.440,00	96.432,00	60,90	60,27
<b>TOTAL</b>	<b>160.000,00</b>	<b>97.440,00</b>	<b>96.432,00</b>	<b>60,90</b>	<b>60,27</b>

**Execução orçamentária/financeira (por Fonte de Recursos)**

Fonte	Lei+Créditos (A)	Empenhado (B)	Pago (C)	% Empenho (B/A)	% Pago (C/A)
00 - RECURSOS ORDINÁRIOS	160.000,00	97.440,00	96.432,00	60,90	60,27
<b>TOTAL</b>	<b>160.000,00</b>	<b>97.440,00</b>	<b>96.432,00</b>	<b>60,90</b>	<b>60,27</b>

**O que foi concluído no Período (Entregas Efetivas)**

Órgão Responsável: AL

Curso de idioma: Janeiro: FÉRIAS / Fevereiro a setembro 370 alunos Continuação das aulas pela internet sendo disponibilizadas pela plataforma Zoom.

Curso Superação: Janeiro: FÉRIAS / Fevereiro a junho 83 alunos. Desde o mês de abril as aulas estão sendo realizadas pela plataforma online do Google.

Curso Unipace Virtual: Janeiro: FÉRIAS / Fevereiro a setembro 369 alunos

**Resumo para Consulta Pública**

Órgão Responsável: AL

1 ¿ Aluno atendido.

2 ¿ Curso de idioma com 370 alunos inscritos; Curso superação com 83 alunos matriculados e Curso Unipace Virtual atualmente com 369 alunos..

**Matriz de Problemas/Riscos**

Órgão Responsável	Momento	Âmbito	Problema/Risco	Probab.	Impacto	Farol
AL	Atual	FATORES EXÓGENOS	Decretação de estado de emergência / calamidade pública	Alta	Médio	
AL	Atual	PROCESSOS	Licitação	Alta	Médio	

**EIXO**

**3 - CEARÁ DE OPORTUNIDADES**

**TEMA**

**3.1 - AGRICULTURA FAMILIAR E AGRONEGÓCIO**

**PROGRAMA**

**311 - DESENVOLVIMENTO TERRITORIAL RURAL SUSTENTÁVEL DA AGROPECUÁRIA FAMILIAR**

**ÓRGÃO GESTOR:** SDA

**OBJETIVO:** Melhorar as condições para a ampliação da produção, beneficiamento e comercialização dos produtos da agropecuária familiar, de modo a aumentar sua participação econômica e contribuir com o desenvolvimento territorial sustentável e a redução das desigualdades regionais.

**PÚBLICO ALVO:** Agricultores (as) Familiares e Povos originários e Comunidades Tradicionais; suas organizações econômicas e representações sociais.

**INICIATIVA:** 311.1.01 - Promoção do estímulo à produção agrícola sustentável.

**ENTREGA PRIORITÁRIA: PRODUTO DE ORIGEM VEGETAL CLASSIFICADO**

**Definição:** A entrega consiste em determinar as características intrínsecas e extrínsecas de um produto vegetal, seus subprodutos e resíduos de valor econômico, com base em padrões oficiais, físicos e descritivos, sujeito a Organização Normativa, a Supervisão Técnica, ao Controle e Fiscalização do Ministério da Agricultura, Pecuária e Abastecimento - MAPA.

**Unidade de medida:** tonelada

**Execução Física Regionalizada**

Região	Programado do Ano (A)	Jan - Mar (B)	Jan - Jun (C)	Jan - Set (D)	Jan - Dez (E)	% Exec. Acumulado (E)/(A)
03 - GRANDE FORTALEZA	1.277.694,00	210.000,00	210.000,00	314.837,00	314.837,00	24,64
<b>TOTAL</b>	<b>1.277.694,00</b>	<b>210.000,00</b>	<b>210.000,00</b>	<b>314.837,00</b>	<b>314.837,00</b>	<b>24,64</b>

**Execução orçamentária/financeira (por Órgão Executor)**

Órgão Executor	Lei+Créditos (A)	Empenhado (B)	Pago (C)	% Empenho (B/A)	% Pago (C/A)
SDA	2.609.957,17	1.493.015,89	1.193.692,91	57,20	45,74
EMATERCE	25.000,00	0,00	0,00	0,00	0,00
<b>TOTAL</b>	<b>2.634.957,17</b>	<b>1.493.015,89</b>	<b>1.193.692,91</b>	<b>56,66</b>	<b>45,30</b>

**Execução orçamentária/financeira (por Fonte de Recursos)**

Fonte	Lei+Créditos (A)	Empenhado (B)	Pago (C)	% Empenho (B/A)	% Pago (C/A)
00 - RECURSOS ORDINÁRIOS	2.624.957,17	1.493.015,89	1.193.692,91	56,87	45,47
70 - RECURSOS DIRETAMENTE ARRECADADOS	10.000,00	0,00	0,00	0,00	0,00
<b>TOTAL</b>	<b>2.634.957,17</b>	<b>1.493.015,89</b>	<b>1.193.692,91</b>	<b>56,66</b>	<b>45,30</b>

**O que foi concluído no Período (Entregas Efetivas)**

Órgão Responsável: SDA

314.837 toneladas de produtos vegetais classificados em Fortaleza

**Resumo para Consulta Pública**

Órgão Responsável: SDA

A entrega consiste em determinar as características intrínsecas e extrínsecas de um produto vegetal, seus subprodutos e resíduos de valor econômico, com base em padrões oficiais, físicos e descritivos, sujeito a Organização Normativa, a Supervisão Técnica, ao Controle e Fiscalização do Ministério da Agricultura, Pecuária e Abastecimento - MAPA.

De janeiro a setembro foram classificados 314.837 toneladas de produtos vegetais para o mercado interno e importação e emissão de 246 certificados de classificação de produtos vegetais padronizados.

Como dificuldade está a renovação do contrato que completou cinco anos e o MAPA não pode renovar, no entanto será repensada uma nova maneira para a realização do serviço.

**Matriz de Problemas/Riscos**

Órgão Responsável	Momento	Âmbito	Problema/Risco	Probab.	Impacto	Farol
SDA	Atual	CONTRATOS / CONVÊNIOS / CONGÊNERES	Aditivo de valor	Alta	Alto	

**ENTREGA PRIORITÁRIA: SUBSTITUIÇÃO DE COPA DE CAJUEIRO REALIZADA**

**Definição:** A entrega consiste na substituição de copa em cajueiros improdutivos tornando-os precoces e produtivos para agricultores que exploram área com a cultura do cajueiro comum e tenham interesse de recuperar as plantas de cajueiro improdutivas, através do uso da tecnologia de substituição de copa.

**Unidade de medida:** hectare

**Execução Física Regionalizada**

Região	Programado do Ano (A)	Jan - Mar (B)	Jan - Jun (C)	Jan - Set (D)	Jan - Dez (E)	% Exec. Acumulado (E)/(A)
03 - GRANDE FORTALEZA	5,00	0,00	0,00	0,00	0,00	0,00
05 - LITORAL NORTE	32,00	0,00	0,00	0,00	0,00	0,00
06 - LITORAL OESTE / VALE DO CURU	44,00	0,00	0,00	0,00	0,00	0,00
07 - MACIÇO DO BATURITÉ	415,00	0,00	0,00	0,00	0,00	0,00
08 - SERRA DA IBIAPABA	10,00	0,00	0,00	0,00	0,00	0,00
09 - SERTÃO CENTRAL	2,00	0,00	0,00	0,00	0,00	0,00
10 - SERTÃO DE CANINDÉ	2,00	0,00	0,00	0,00	0,00	0,00
11 - SERTÃO DE SOBRAL	5,00	0,00	0,00	0,00	0,00	0,00
12 - SERTÃO DOS CRATEÚS	2,00	0,00	0,00	0,00	0,00	0,00
13 - SERTÃO DOS INHAMUNS	5,00	0,00	0,00	0,00	0,00	0,00
<b>TOTAL</b>	<b>522,00</b>	<b>0,00</b>	<b>0,00</b>	<b>0,00</b>	<b>0,00</b>	<b>0,00</b>

**Execução orçamentária/financeira (por Órgão Executor)**

Esta entrega não possui recursos financeiros programados e executados no período de referência.

**Execução orçamentária/financeira (por Fonte de Recursos)**

Esta entrega não possui recursos financeiros programados e executados no período de referência.

**O que foi concluído no Período (Entregas Efetivas)**

Órgão Responsável: SDA

Não houve entrega para o período

**Resumo para Consulta Pública**

Órgão Responsável: SDA

A entrega consiste na substituição de copa em cajueiros improdutivos tornando-os precoces e produtivos para agricultores que exploram área com a cultura do cajueiro comum e tenham interesse de recuperar as plantas de cajueiro improdutivas, através do uso da tecnologia de substituição de copa.

De janeiro a setembro não houve substituição de copa de cajueiro.

O maior dificuldade do projeto está na captação de recurso para execução.

**Matriz de Problemas/Riscos**

Órgão Responsável	Momento	Âmbito	Problema/Risco	Probab.	Impacto	Farol
SDA	Atual	EXECUÇÃO ORÇAMENTÁRIA / FINANCEIRA	Liberação de limite financeiro pelo Cogerf	Alta	Alto	

**ENTREGA PRIORITÁRIA: SEMENTE OFERTADA**

**Definição:** Consiste na distribuição de sementes das principais culturas cultivadas sementes das principais culturas cultivadas pelos agricultores familiares, tais como: milho híbrido, milho variedade, feijão caupi, feijão Phaseolus, sorgo forrageiro e mamona, sementes essas de elevado poder genético que contribuem para a produtividade agrícola dessas culturas. O Governo subsidia a metade da aquisição da semente, sendo a outra metade paga pelo agricultor com a produção da semente após a colheita, sendo as oleaginosas totalmente subsidiadas.

**Unidade de medida:** tonelada

**Execução Física Regionalizada**

Região	Programado do Ano (A)	Jan - Mar (B)	Jan - Jun (C)	Jan - Set (D)	Jan - Dez (E)	% Exec. Acumulado (E)/(A)
01 - CARIRI	903,00	933,87	936,52	936,52	936,52	103,71
02 - CENTRO SUL	392,00	395,98	395,98	395,98	395,98	101,01
03 - GRANDE FORTALEZA	69,00	56,43	56,43	56,60	56,60	82,02
04 - LITORAL LESTE	40,00	34,40	36,41	36,41	36,41	91,03
05 - LITORAL NORTE	27,00	22,64	27,17	27,25	27,25	100,93
06 - LITORAL OESTE / VALE DO CURU	51,00	44,08	44,25	44,25	44,25	86,75
07 - MACIÇO DO BATURITÉ	132,00	95,71	123,10	123,35	123,35	93,44
08 - SERRA DA IBIAPABA	71,00	68,49	68,62	68,78	68,78	96,87
09 - SERTÃO CENTRAL	464,00	427,77	431,65	433,33	433,33	93,39
10 - SERTÃO DE CANINDÉ	107,00	92,19	92,74	92,92	92,92	86,84
11 - SERTÃO DE SOBRAL	66,00	70,34	70,34	70,34	70,34	106,58
12 - SERTÃO DOS CRATEÚS	420,00	355,97	398,95	398,95	398,95	94,99
13 - SERTÃO DOS INHAMUNS	221,00	220,59	220,59	220,59	220,59	99,81
14 - VALE DO JAGUARIBE	178,00	166,93	166,93	166,93	166,93	93,78
<b>TOTAL</b>	<b>3.141,00</b>	<b>2.985,36</b>	<b>3.069,65</b>	<b>3.072,17</b>	<b>3.072,17</b>	<b>97,81</b>

**Execução orçamentária/financeira (por Órgão Executor)**

Órgão Executor	Lei+Créditos (A)	Empenhado (B)	Pago (C)	% Empenho (B/A)	% Pago (C/A)
SDA	15.078.954,00	8.140.125,72	6.853.007,44	53,98	45,45
<b>TOTAL</b>	<b>15.078.954,00</b>	<b>8.140.125,72</b>	<b>6.853.007,44</b>	<b>53,98</b>	<b>45,45</b>

**Execução orçamentária/financeira (por Fonte de Recursos)**

Fonte	Lei+Créditos (A)	Empenhado (B)	Pago (C)	% Empenho (B/A)	% Pago (C/A)
00 - RECURSOS ORDINÁRIOS	180.000,00	180.000,00	180.000,00	100,00	100,00
10 - RECURSOS PROVENIENTES DO FECOP	14.898.954,00	7.960.125,72	6.673.007,44	53,42	44,78
<b>TOTAL</b>	<b>15.078.954,00</b>	<b>8.140.125,72</b>	<b>6.853.007,44</b>	<b>53,98</b>	<b>45,45</b>

**O que foi concluído no Período (Entregas Efetivas)**

Órgão Responsável: SDA

Foram distribuídas 3.072,1335 toneladas de sementes, sendo 2.366,092 toneladas de milho híbrido, 396,085 toneladas de sementes de milho variedade, 273,767 toneladas de sementes de sorgo forrageiro

**Resumo para Consulta Pública**

Órgão Responsável: SDA

Consiste na distribuição de sementes das principais culturas cultivadas sementes das principais culturas cultivadas pelos agricultores familiares, tais como: milho híbrido, milho variedade, feijão caupi, feijão Phaseolus, sorgo forrageiro e mamona, sementes essas de elevado poder genético que contribuem para a produtividade agrícola dessas culturas. O Governo subsidia a metade da aquisição da semente, sendo a outra metade paga pelo agricultor com a produção da semente após a colheita, sendo as oleaginosas totalmente subsidiadas.

De janeiro a setembro foram distribuídas 3.072,1335 toneladas de sementes, sendo 2.366,092 toneladas de milho híbrido, 396,085 toneladas de sementes de milho variedade, 273,767 toneladas de sementes de sorgo forrageiro e 35,289 toneladas de feijão caupi, nas quatorze regiões de planejamento. Como dificuldade está o estado de pandemia, que dificulta a realização de algumas atividades.

**Matriz de Problemas/Riscos**

Nenhum registro de Problemas/Riscos.

**ENTREGA PRIORITÁRIA: MUDA OFERTADA**

**Definição:** São mudas das principais culturas cultivadas pelos agricultores familiares, tais como: cajueiro anão precoce e outras frutíferas, manivas de mandioca, raquetes de palma forrageira e mudas de essências florestais nativas e exóticas. O Governo subsidia a metade da aquisição das mudas, sendo a outra metade paga pelo agricultor com a produção da muda após a colheita, devolvendo o valor em sua totalidade no que se refere à cana-de-açúcar, mandioca, e palma no segundo ano e mudas de caju e outras frutíferas no quarto ano.

**Unidade de medida:** Número Absoluto

**Execução Física Regionalizada**

Região	Programado do Ano (A)	Jan - Mar (B)	Jan - Jun (C)	Jan - Set (D)	Jan - Dez (E)	% Exec. Acumulado (E)/(A)
01 - CARIRI	1.070.000	600.298	963.544	963.544	963.544	90,05
02 - CENTRO SUL	354.240	475.000	1.706.478	1.706.478	1.706.478	481,73
03 - GRANDE FORTALEZA	835.895	416.127	491.274	491.274	491.274	58,77
04 - LITORAL LESTE	468.372	135.106	240.398	240.398	240.398	51,33
05 - LITORAL NORTE	17.035	429.940	644.546	644.546	644.546	3.783,66
06 - LITORAL OESTE / VALE DO CURU	114.475	167.820	311.160	311.160	311.160	271,81
07 - MACIÇO DO BATURITÉ	376.550	193.635	320.940	320.940	320.940	85,23
08 - SERRA DA IBIAPABA	661.935	891.369	971.857	971.857	971.857	146,82
09 - SERTÃO CENTRAL	1.192.595	1.983.293	3.369.250	3.369.250	3.369.250	282,51
10 - SERTÃO DE CANINDÉ	269.275	4.081	549.331	549.331	549.331	204,00
11 - SERTÃO DE SOBRAL	140.205	135.194	283.368	283.368	283.368	202,11
12 - SERTÃO DOS CRATEÚS	348.535	9.620	560.054	560.054	560.054	160,69
13 - SERTÃO DOS INHAMUNS	128.772	0	163.444	163.444	163.444	126,93
14 - VALE DO JAGUARIBE	1.582.365	1.342.021	2.421.152	2.421.152	2.421.152	153,01
<b>TOTAL</b>	<b>7.560.249</b>	<b>6.783.504</b>	<b>12.996.796</b>	<b>12.996.796</b>	<b>12.996.796</b>	<b>171,91</b>



**Execução orçamentária/financeira (por Órgão Executor)**

Órgão Executor	Lei+Créditos (A)	Empenhado (B)	Pago (C)	% Empenho (B/A)	% Pago (C/A)
SDA	3.109.046,00	0,00	0,00	0,00	0,00
<b>TOTAL</b>	<b>3.109.046,00</b>	<b>0,00</b>	<b>0,00</b>	<b>0,00</b>	<b>0,00</b>

**Execução orçamentária/financeira (por Fonte de Recursos)**

Fonte	Lei+Créditos (A)	Empenhado (B)	Pago (C)	% Empenho (B/A)	% Pago (C/A)
10 - RECURSOS PROVENIENTES DO FECOP	3.109.046,00	0,00	0,00	0,00	0,00
<b>TOTAL</b>	<b>3.109.046,00</b>	<b>0,00</b>	<b>0,00</b>	<b>0,00</b>	<b>0,00</b>

**O que foi concluído no Período (Entregas Efetivas)**

Órgão Responsável: SDA

Foram distribuídas 12.996.796 mudas de Frutíferas (caju, manga, goiaba, acerola, cajá e umbu caja), Essências florestais (sabiá e aroeira), palma forrageira e manivas sementes de mandioca

**Resumo para Consulta Pública**

Órgão Responsável: SDA

A entrega refere-se a mudas das principais culturas cultivadas pelos agricultores familiares, tais como: cajueiro anão precoce e outras frutíferas, manivas de mandioca, raquetes de palma forrageira e mudas de essências florestais nativas e exóticas. De janeiro a setembro foram distribuídas 12.996.796 mudas de Frutíferas (caju, manga, goiaba, acerola, cajá e umbu caja), Essências florestais (sabiá e aroeira), palma forrageira e manivas sementes de mandioca. Está sendo efetuado pagamento dos contratos referentes ao Projeto Hora de Plantar 2019/2020. Dificuldades na obtenção da demanda dos quantitativos de mudas por parte dos agricultores nos escritórios locais e postos avançados da EMATERCE que nos fornecem informações para elaboração dos editais para o ano safra 2020/2021 devido a pandemia.

**Matriz de Problemas/Riscos**

Nenhum registro de Problemas/Riscos.

**INICIATIVA:** 311.1.02 - Promoção da ambiência adequada ao beneficiamento e comercialização dos produtos oriundos da produção agropecuária familiar.

**ENTREGA PRIORITÁRIA: EQUIPAMENTO IMPLANTADO**

**Definição:** A entrega consiste na implantação de infraestrutura física de apoio à produção, comercialização e beneficiamento dos produtos oriundos da produção agropecuária.

**Unidade de medida:** Número Absoluto

**Execução Física Regionalizada**

Região	Programado do Ano (A)	Jan - Mar (B)	Jan - Jun (C)	Jan - Set (D)	Jan - Dez (E)	% Exec. Acumulado (E)/(A)
12 - SERTÃO DOS CRATEÚS	2	0	0	0	0	0,00
<b>TOTAL</b>	<b>2</b>	<b>0</b>	<b>0</b>	<b>0</b>	<b>0</b>	<b>0,00</b>

**Execução orçamentária/financeira (por Órgão Executor)**

Órgão Executor	Lei+Créditos (A)	Empenhado (B)	Pago (C)	% Empenho (B/A)	% Pago (C/A)
SDA	2.870.786,04	1.097.840,04	883.786,04	39,13	31,50
<b>TOTAL</b>	<b>2.870.786,04</b>	<b>1.097.840,04</b>	<b>883.786,04</b>	<b>38,24</b>	<b>30,79</b>



**Execução orçamentária/financeira (por Fonte de Recursos)**

Fonte	Lei+Créditos (A)	Empenhado (B)	Pago (C)	% Empenho (B/A)	% Pago (C/A)
00 - RECURSOS ORDINÁRIOS	1.483.786,04	1.097.840,04	883.786,04	73,98	59,56
21 - GOVERNO MUNICIPAL - APLICAÇÃO DIRETA	65.000,00	0,00	0,00	0,00	0,00
82 - CONVÊNIOS COM ÓRGÃOS FEDERAIS - ADMINISTRAÇÃO DIRETA	1.322.000,00	0,00	0,00	0,00	0,00
<b>TOTAL</b>	<b>2.870.786,04</b>	<b>1.097.840,04</b>	<b>883.786,04</b>	<b>38,24</b>	<b>30,79</b>

**O que foi concluído no Período (Entregas Efetivas)**

Órgão Responsável: SDA

Não foram entregues equipamentos nesse período

**Resumo para Consulta Pública**

Órgão Responsável: SDA

A entrega consiste na implantação de infraestrutura física de apoio à produção, comercialização e beneficiamento dos produtos oriundos da produção agropecuária.

No período de janeiro a setembro não foram implantados equipamentos.

Devido ao período de pandemia não foi possível a realização de algumas atividades como obras, o que provocou o atraso das obras, entretanto com a flexibilização do decreto de isolamento social e retorno das atividades não essenciais, estão sendo retomadas as atividades para a implantação dos mesmos.

**Matriz de Problemas/Riscos**

Nenhum registro de Problemas/Riscos.

**INICIATIVA:** 311.1.03 - Promoção de garantia em caso de perda da produção em razão de estiagem ou excesso hídrico.

**ENTREGA PRIORITÁRIA: ADESÃO REALIZADA**

**Definição:** A adesão realizada é o processo ao qual passa o agricultor familiar até de fato ser beneficiado com o seguro da sua adesão, que se inicia com a Inscrição ao Garantia Safra - IGS. Na continuação vem à seleção, feita pelo Sistema Garantia Safra e, em seguida, vem à homologação da competência do CMDS (Conselho Municipal de Desenvolvimento Sustentável), responsável pelo controle social do Programa, sendo efetivada a adesão do agricultor quando o mesmo realiza o pagamento do boleto bancário referente à sua contribuição.

**Unidade de medida:** Número Absoluto

**Execução Física Regionalizada**

Região	Programado do Ano (A)	Jan - Mar (B)	Jan - Jun (C)	Jan - Set (D)	Jan - Dez (E)	% Exec. Acumulado (E)/(A)
01 - CARIRI	39.424	20.862	20.862	20.862	20.862	52,92
02 - CENTRO SUL	27.363	14.384	14.384	14.384	14.384	52,57
03 - GRANDE FORTALEZA	8.842	2.948	2.948	2.948	2.948	33,34
04 - LITORAL LESTE	8.858	2.915	2.915	2.915	2.915	32,91
05 - LITORAL NORTE	9.356	2.265	2.265	2.265	2.265	24,21
06 - LITORAL OESTE / VALE DO CURU	21.607	5.584	5.584	5.584	5.584	25,84
07 - MACIÇO DO BATURITÉ	13.578	6.462	6.462	6.462	6.462	47,59
08 - SERRA DA IBIAPABA	15.642	8.481	8.481	8.481	8.481	54,22
09 - SERTÃO CENTRAL	29.482	15.345	15.345	15.345	15.345	52,05
10 - SERTÃO DE CANINDÉ	17.360	8.418	8.418	8.418	8.418	48,49
11 - SERTÃO DE SOBRAL	18.169	8.643	8.643	8.643	8.643	47,57
12 - SERTÃO DOS CRATEÚS	24.382	12.387	12.387	12.387	12.387	50,80
13 - SERTÃO DOS INHAMUNS	11.856	5.622	5.622	5.622	5.622	47,42
14 - VALE DO JAGUARIBE	20.281	11.617	11.617	11.617	11.617	57,28
<b>TOTAL</b>	<b>266.200</b>	<b>125.933</b>	<b>125.933</b>	<b>125.933</b>	<b>125.933</b>	<b>47,31</b>

**Execução orçamentária/financeira (por Órgão Executor)**

Órgão Executor	Lei+Créditos (A)	Empenhado (B)	Pago (C)	% Empenho (B/A)	% Pago (C/A)
SDA	109.082.965,00	2.569.033,20	2.569.033,20	13,30	13,30
<b>TOTAL</b>	<b>109.082.965,00</b>	<b>2.569.033,20</b>	<b>2.569.033,20</b>	<b>2,36</b>	<b>2,36</b>

**Execução orçamentária/financeira (por Fonte de Recursos)**

Fonte	Lei+Créditos (A)	Empenhado (B)	Pago (C)	% Empenho (B/A)	% Pago (C/A)
10 - RECURSOS PROVENIENTES DO FECOP	19.322.965,00	2.569.033,20	2.569.033,20	13,29	13,29
21 - GOVERNO MUNICIPAL - APLICAÇÃO DIRETA	11.220.000,00	0,00	0,00	0,00	0,00
22 - GOVERNO FEDERAL - APLICAÇÃO DIRETA	74.800.000,00	0,00	0,00	0,00	0,00
23 - ÓRGÃOS PRIVADOS - APLICAÇÃO DIRETA	3.740.000,00	0,00	0,00	0,00	0,00
<b>TOTAL</b>	<b>109.082.965,00</b>	<b>2.569.033,20</b>	<b>2.569.033,20</b>	<b>2,36</b>	<b>2,36</b>

**O que foi concluído no Período (Entregas Efetivas)**

Órgão Responsável: SDA

125.933 adesões foram efetivadas nas quatorze regiões de planejamento.

**Resumo para Consulta Pública**

Órgão Responsável: SDA

A adesão realizada é o processo ao qual passa o agricultor familiar até de fato ser beneficiado com o seguro da sua adesão, que se inicia com a Inscrição ao Garantia Safra - IGS. Na continuação vem à seleção, feita pelo Sistema Garantia Safra e, em seguida, vem à homologação da competência do CMDS (Conselho Municipal de Desenvolvimento Sustentável), responsável pelo controle social do Programa, sendo efetivada a adesão do agricultor quando o mesmo realiza o pagamento do boleto bancário referente à sua contribuição. De Janeiro a Setembro 125.933 adesões foram efetivadas nas quatorze regiões de planejamento. Com o encerramento das adesões por parte dos agricultores em Janeiro/2020, no final de Fevereiro foi dado início ao pagamento dos aportes municipais. Anualmente são feitos treinamentos em todas as Regiões Administrativas visando capacitar todos os atores municipais (Sec. De Agricultura dos municípios, EMATERCE, Sindicatos dos Trabalhadores, Associações e etc..) envolvidos na implantação do Programa, essas capacitações tem a finalidade de informar as mudanças ocorridas no programa como também capacitar atores novos que estão entrando no programa. Possíveis dificuldades que possam aparecer como: Uma das partes integrantes, Prefeitura, Estado ou União, não realizar os aportes financeiros, outro risco frequente é a rotatividade de representantes das Secretarias Municipais de Agricultura e dos CMDS causando descontinuidade de procedimentos. No período de 02/03 a 15/05 Região I e 02/04 a 30/05 Região II foi dado início a etapa de Solicitação de vistoria e indicação do técnico vistoriador. Com o término do período de solicitação de vistoria e indicação do Técnico Vistoriador para as Regiões I e II tivemos os seguintes resultados : Região I cento e três municípios fizeram solicitação de vistoria e indicação do Técnico Vistoriador para a safra 2019/20. Região II cinquenta e dois municípios fizeram solicitação de vistoria e indicação do Técnico Vistoriador para a safra 2019/20.

Excepcionalmente para a safra 2019/2020 conforme Portaria Nº 11, de 06 de Abril de 2020, devido o isolamento social por conta do Covid 19, a etapa de aplicação de laudos no campo não vai acontecer. No mês de Março/2020 02(dois) municípios no Estado começaram a receber o benefício do GS referente a safra 2018/19, Jucás e Icapuí, já no mês de Junho/2020 05 municípios entraram em folha, Acarau, Dep. Irapuan Pinheiro, Ibicuitinga, Itapipoca e Paracuru, já no mês de Julho 01 município entrou em folha, Limoeiro do Norte beneficiando um total de 5.541 agricultores familiares.

Excepcionalmente para essa safra (2020/2021), devido ao isolamento social por conta do Covid 19, os agricultores inscritos nas safras 2018/19 e 2019/20 que estavam com DAP válida até 04.09.2020 migraram automaticamente como inscritos para a safra 2020/21, ficando as inscrições propriamente ditas para os agricultores com DAP vencida e também aqueles que nunca participaram do Programa. Foi iniciado o pagamento dos aportes municipais referentes a safra 2019/20, atingindo até o momento 70,95% na Região I e 68,13% na região II, considerando o total esperado para cada região.

**Matriz de Problemas/Riscos**

Nenhum registro de Problemas/Riscos.

**INICIATIVA:** 311.1.04 - Expansão da produção da agropecuária familiar com adoção de técnicas inovadoras e sustentáveis.

**ENTREGA PRIORITÁRIA: PROJETO DE DESENVOLVIMENTO DE NEGÓCIOS IMPLANTADO**

**Definição:** A entrega trata-se de projetos de desenvolvimento de negócios realizado por meio de uma entidade representativa dos beneficiários (associações de produtores e ou cooperativas) onde a mesma implantou todos os itens de seu plano de negócio: Obra civil concluída; máquinas e equipamentos.

**Unidade de medida:** Número Absoluto

**Execução Física Regionalizada**

Região	Programado do Ano (A)	Jan - Mar (B)	Jan - Jun (C)	Jan - Set (D)	Jan - Dez (E)	% Exec. Acumulado (E)/(A)
01 - CARIRI	5	1	1	1	1	20,00
02 - CENTRO SUL	3	2	2	2	2	66,67
03 - GRANDE FORTALEZA	8	3	5	5	5	62,50
04 - LITORAL LESTE	2	2	4	4	4	200,00
05 - LITORAL NORTE	5	0	1	1	1	20,00
06 - LITORAL OESTE / VALE DO CURU	4	2	2	2	2	50,00
07 - MACIÇO DO BATURITÉ	3	1	3	3	3	100,00
08 - SERRA DA IBIAPABA	3	1	1	1	1	33,33
09 - SERTÃO CENTRAL	7	2	15	15	15	214,29
10 - SERTÃO DE CANINDÉ	3	0	0	0	0	0,00
11 - SERTÃO DE SOBRAL	4	1	1	1	1	25,00
12 - SERTÃO DOS CRATEÚS	5	1	5	5	5	100,00
13 - SERTÃO DOS INHAMUNS	4	2	2	2	2	50,00
14 - VALE DO JAGUARIBE	4	2	2	2	2	50,00
<b>TOTAL</b>	<b>60</b>	<b>20</b>	<b>44</b>	<b>44</b>	<b>44</b>	<b>73,33</b>

**Execução orçamentária/financeira (por Órgão Executor)**

Órgão Executor	Lei+Créditos (A)	Empenhado (B)	Pago (C)	% Empenho (B/A)	% Pago (C/A)
SDA	10.641.821,00	1.166.667,00	1.166.667,00	12,05	12,05
<b>TOTAL</b>	<b>10.641.821,00</b>	<b>1.166.667,00</b>	<b>1.166.667,00</b>	<b>10,96</b>	<b>10,96</b>

**Execução orçamentária/financeira (por Fonte de Recursos)**

Fonte	Lei+Créditos (A)	Empenhado (B)	Pago (C)	% Empenho (B/A)	% Pago (C/A)
00 - RECURSOS ORDINÁRIOS	14.000,00	0,00	0,00	0,00	0,00
10 - RECURSOS PROVENIENTES DO FECOP	5.916.816,00	0,00	0,00	0,00	0,00
23 - ÓRGÃOS PRIVADOS - APLICAÇÃO DIRETA	961.000,00	0,00	0,00	0,00	0,00
48 - OPERAÇÕES DE CRÉDITO EXTERNAS - TESOURO/BIRD	3.750.005,00	1.166.667,00	1.166.667,00	31,11	31,11
<b>TOTAL</b>	<b>10.641.821,00</b>	<b>1.166.667,00</b>	<b>1.166.667,00</b>	<b>10,96</b>	<b>10,96</b>

**O que foi concluído no Período (Entregas Efetivas)**

Órgão Responsável: SDA

Foram implantados 44 Projetos de Desenvolvimento de Negócios em diversas cadeias produtivas (apicultura, cajucultura, bovinocultura, cocoicultura e mandiocultura ).

**Resumo para Consulta Pública**

Órgão Responsável: SDA

A entrega trata-se de projetos de desenvolvimento de negócios realizado por meio de uma entidade representativa dos beneficiários (associações de produtores e ou cooperativas) onde a mesma implantou todos os itens de seu plano de negócio: Obra civil concluída; máquinas e equipamentos. De Janeiro a Setembro foram entregues 44 dos 60 projetos das seguintes cadeias: ovinocaprinocultura, apicultura, cajucultura, bovinocultura, cocoicultura e madiocultura que estavam previstos, nos seguintes municípios: General Sampaio, Trairi, Marco, Ipueiras, Tauá, Caucaia e Nova Russas, ficando comprometido a entrega de demais Agroindústrias as comunidades, haja visto as medidas restritivas do decreto do Governo do Estado com relação a Pandemia da COVID-19.

**Matriz de Problemas/Riscos**

Órgão Responsável	Momento	Âmbito	Problema/Risco	Probab.	Impacto	Farol
SDA	Atual	PROCESSOS	Prestação de contas	Alta	Alto	

**ENTREGA PRIORITÁRIA: PROJETO DE PRODUÇÃO IMPLANTADO**

**Definição:** A entrega consiste na implantação de projetos produtivos de suporte a produção nas diversas atividades do segmento da agricultura, pecuária e não agrícolas de acordo com a viabilidade socioeconômica e ambiental dos beneficiários em função das suas respectivas demandas através da distribuição de infraestrutura, equipamentos, máquinas, utensílios e sementes.

**Unidade de medida:** Número Absoluto

**Execução Física Regionalizada**

Região	Programado do Ano (A)	Jan - Mar (B)	Jan - Jun (C)	Jan - Set (D)	Jan - Dez (E)	% Exec. Acumulado (E)/(A)
01 - CARIRI	32	3	4	6	6	18,75
02 - CENTRO SUL	21	0	2	34	34	161,90
03 - GRANDE FORTALEZA	21	7	12	35	35	166,67
04 - LITORAL LESTE	10	10	14	14	14	140,00
05 - LITORAL NORTE	14	0	2	2	2	14,29
06 - LITORAL OESTE / VALE DO CURU	15	0	1	10	10	66,67
07 - MACIÇO DO BATURITÉ	14	0	3	3	3	21,43
08 - SERRA DA IBIAPABA	11	0	1	6	6	54,55
09 - SERTÃO CENTRAL	26	25	51	57	57	219,23
10 - SERTÃO DE CANINDÉ	13	8	8	19	19	146,15
11 - SERTÃO DE SOBRAL	21	0	1	6	6	28,57
12 - SERTÃO DOS CRATEÚS	25	0	5	22	22	88,00
13 - SERTÃO DOS INHAMUNS	16	0	1	15	15	93,75
14 - VALE DO JAGUARIBE	37	21	26	26	26	70,27
<b>TOTAL</b>	<b>276</b>	<b>74</b>	<b>131</b>	<b>255</b>	<b>255</b>	<b>92,39</b>

**Execução orçamentária/financeira (por Órgão Executor)**

Órgão Executor	Lei+Créditos (A)	Empenhado (B)	Pago (C)	% Empenho (B/A)	% Pago (C/A)
SDA	31.097.127,00	4.097.986,01	2.379.504,48	13,18	7,65
FEDAF	2.800.000,00	0,00	0,00	0,00	0,00
<b>TOTAL</b>	<b>33.897.127,00</b>	<b>4.097.986,01</b>	<b>2.379.504,48</b>	<b>12,09</b>	<b>7,02</b>

**Execução orçamentária/financeira (por Fonte de Recursos)**

Fonte	Lei+Créditos (A)	Empenhado (B)	Pago (C)	% Empenho (B/A)	% Pago (C/A)
00 - RECURSOS ORDINÁRIOS	6.485.625,00	2.709.504,48	2.019.504,48	41,77	31,13
10 - RECURSOS PROVENIENTES DO FECOP	2.876.000,00	1.298.711,60	360.000,00	45,15	12,51
70 - RECURSOS DIRETAMENTE ARRECADADOS	2.800.000,00	0,00	0,00	0,00	0,00
82 - CONVÊNIOS COM ÓRGÃOS FEDERAIS - ADMINISTRAÇÃO DIRETA	21.735.502,00	89.769,93	0,00	0,41	0,00
<b>TOTAL</b>	<b>33.897.127,00</b>	<b>4.097.986,01</b>	<b>2.379.504,48</b>	<b>12,09</b>	<b>7,02</b>

**O que foi concluído no Período (Entregas Efetivas)**

Órgão Responsável: SDA

No período de janeiro a setembro foram implantados 255 projetos de produção nas cadeias de ovinocaprinocultura, apicultura, cajucultura, bovinocultura, cocoicultura e mandiocultura.

**Resumo para Consulta Pública**

Órgão Responsável: SDA

A entrega consiste na implantação de projetos produtivos de suporte a produção nas diversas atividades do segmento da agricultura, pecuária e não agrícolas de acordo com a viabilidade socioeconômica e ambiental dos beneficiários em função das suas respectivas demandas através da distribuição de infraestrutura, equipamentos, máquinas, utensílios e semoventes. Uma das eventuais dificuldades é a empresa não ter material suficiente para entregar no período determinado por conta da logística no período de pandemia. No período de janeiro a setembro foram implantados 255 projetos de produção; sendo: 121 através da CODEP, 70 através da CODAF, 20 através do PPF e 44 através do PSJ, nas cadeias de ovinocaprinocultura, apicultura, cajucultura, bovinocultura, cocoicultura e mandiocultura.

**Matriz de Problemas/Riscos**

Órgão Responsável	Momento	Âmbito	Problema/Risco	Probab.	Impacto	Farol
SDA	Atual	CONTRATOS / CONVÊNIOS / CONGÊNERES	Aditivo de prazo	Alta	Alto	
SDA	Atual	EXECUÇÃO FÍSICA/ OPERACIONAL	Aquisição de bens móveis, materiais diversos (fornecimento, entrega, distribuição, etc.)	Alta	Alto	
SDA	Atual	FATORES EXÓGENOS	Decretação de estado de emergência / calamidade pública	Alta	Alto	

**ENTREGA PRIORITÁRIA: PROJETO DE DESENVOLVIMENTO COMUNITÁRIO IMPLANTADO**

**Definição:** A entrega consiste na implantação de projetos de fortalecimento das capacidades dos beneficiários, reforçando as suas organizações para melhorar a gestão dos sistemas de produção e dos recursos naturais, gerindo de forma efetiva os empreendimentos associativos e os processos de desenvolvimento comunitário, acessando as políticas e programas públicos e participação no processo de desenvolvimento no âmbito territorial local.

**Unidade de medida:** Número Absoluto

**Execução Física Regionalizada**

Região	Programado do Ano (A)	Jan - Mar (B)	Jan - Jun (C)	Jan - Set (D)	Jan - Dez (E)	% Exec. Acumulado (E)/(A)
01 - CARIRI	84	40	40	40	40	47,62
02 - CENTRO SUL	4	0	0	0	0	0,00
03 - GRANDE FORTALEZA	8	0	0	0	0	0,00
04 - LITORAL LESTE	5	0	0	0	0	0,00
05 - LITORAL NORTE	3	0	0	0	0	0,00
06 - LITORAL OESTE / VALE DO CURU	18	0	0	0	0	0,00
07 - MACIÇO DO BATURITÉ	1	0	0	0	0	0,00
08 - SERRA DA IBIAPABA	18	43	43	43	43	238,89
09 - SERTÃO CENTRAL	2	0	0	0	0	0,00
10 - SERTÃO DE CANINDÉ	1	0	0	0	0	0,00
11 - SERTÃO DE SOBRAL	97	132	132	132	132	136,08
12 - SERTÃO DOS CRATEÚS	59	0	0	0	0	0,00
13 - SERTÃO DOS INHAMUNS	111	50	50	50	50	45,05
14 - VALE DO JAGUARIBE	2	0	0	0	0	0,00
<b>TOTAL</b>	<b>413</b>	<b>265</b>	<b>265</b>	<b>265</b>	<b>265</b>	<b>64,16</b>

**Execução orçamentária/financeira (por Órgão Executor)**

Órgão Executor	Lei+Créditos (A)	Empenhado (B)	Pago (C)	% Empenho (B/A)	% Pago (C/A)
SDA	28.780.000,00	13.572.975,90	12.923.132,11	47,52	45,25
<b>TOTAL</b>	<b>28.780.000,00</b>	<b>13.572.975,90</b>	<b>12.923.132,11</b>	<b>47,16</b>	<b>44,90</b>

**Execução orçamentária/financeira (por Fonte de Recursos)**

Fonte	Lei+Créditos (A)	Empenhado (B)	Pago (C)	% Empenho (B/A)	% Pago (C/A)
10 - RECURSOS PROVENIENTES DO FECOP	27.060.000,00	13.572.975,90	12.923.132,11	50,15	47,75
23 - ÓRGÃOS PRIVADOS - APLICAÇÃO DIRETA	220.000,00	0,00	0,00	0,00	0,00
48 - OPERAÇÕES DE CRÉDITO EXTERNAS - TESOURO/BIRD	1.500.000,00	0,00	0,00	0,00	0,00
<b>TOTAL</b>	<b>28.780.000,00</b>	<b>13.572.975,90</b>	<b>12.923.132,11</b>	<b>47,16</b>	<b>44,90</b>

**O que foi concluído no Período (Entregas Efetivas)**

Órgão Responsável: SDA

De janeiro a setembro foram entregues 265 projetos de desenvolvimento comunitários

**Resumo para Consulta Pública**

Órgão Responsável: SDA

A entrega consiste na implantação de projetos de fortalecimento das capacidades dos beneficiários, reforçando as suas organizações para melhorar a gestão dos sistemas de produção e dos recursos naturais, gerindo de forma efetiva os empreendimentos associativos e os processos de desenvolvimento comunitário, acessando as políticas e programas públicos e participação no processo de desenvolvimento no âmbito territorial local. No primeiro trimestre foram entregues 265 projetos de desenvolvimento comunitários Implantados em sua totalidade no período, porém houveram entregas de insumos e conclusão de algumas obras nas três regiões de atuação do Projeto: Sertões de Sobral, Sertões dos Inhamuns e Cariri Oeste. Como dificuldade temos o período decretado de pandemia, onde muitas obras não podem ser realizadas tendo em vista não pode haver aglomerações.



**Matriz de Problemas/Riscos**

Órgão Responsável	Momento	Âmbito	Problema/Risco	Probab.	Impacto	Farol
SDA	Atual	EXECUÇÃO FÍSICA/ OPERACIONAL	Execução de serviços diversos	Alta	Médio	
SDA	Atual	FATORES EXÓGENOS	Decretação de estado de emergência / calamidade pública	Alta	Médio	

**INICIATIVA:** 311.1.05 - Promoção do desenvolvimento da economia solidária nas atividades agrícolas e não agrícolas de base familiar no meio rural.

**ENTREGA PRIORITÁRIA:** PROJETO DE ECONOMIA SOLIDÁRIA IMPLANTADO

**Definição:** A entrega consiste na implantação de projetos de economia popular solidária com a disponibilização de recursos disponíveis para fomento rotativo a empreendimentos econômicos solidários e iniciativas de economia solidária integradas às dinâmicas territoriais de articulação e incidência nas políticas públicas.

**Unidade de medida:** Número Absoluto

**Execução Física Regionalizada**

Região	Programado do Ano (A)	Jan - Mar (B)	Jan - Jun (C)	Jan - Set (D)	Jan - Dez (E)	% Exec. Acumulado (E)/(A)
-						
<b>TOTAL</b>	-	-	-	-	-	

**Execução orçamentária/financeira (por Órgão Executor)**

Esta entrega não possui recursos financeiros programados e executados no período de referência.

**Execução orçamentária/financeira (por Fonte de Recursos)**

Esta entrega não possui recursos financeiros programados e executados no período de referência.

**O que foi concluído no Período (Entregas Efetivas)**

Órgão Responsável: SDA

No período não houve projeto de economia solidária implantado.

**Resumo para Consulta Pública**

Órgão Responsável: SDA

A entrega consiste na implantação de projetos de economia popular solidária com a disponibilização de recursos disponíveis para fomento rotativo a empreendimentos econômicos solidários e iniciativas de economia solidária integradas às dinâmicas territoriais de articulação e incidência nas políticas públicas. No período não houve projeto de economia solidária implantado. Aguardando repasse no MAPP para execução do mesmo. Entretanto neste mês de setembro iniciamos uma parceria com a Companhia de Desenvolvimento do Ceará (CODECE), vinculada à Secretaria de Desenvolvimento Econômico e Trabalho (SEDET) que propôs a SDA/CODECE a elaboração e implantação de um espaço para comercialização de produtos agroecológicos da AF no município de Baturité.

**Matriz de Problemas/Riscos**

Órgão Responsável	Momento	Âmbito	Problema/Risco	Probab.	Impacto	Farol
SDA	Atual	EXECUÇÃO ORÇAMENTÁRIA / FINANCEIRA	Aprovação de projeto pelo Governador	Alta	Médio	

**INICIATIVA:** 311.1.06 - Promoção do apoio à comercialização de produtos agropecuários.

**ENTREGA PRIORITÁRIA:** EQUIPAMENTO AGROPECUÁRIO MANTIDO

**Definição:** A entrega refere-se à manutenção do espaço utilizado para realização de atividades como feiras, exposições, dia de campo, seminários, palestras, oficinas e cursos para os produtores rurais.

**Unidade de medida:** Número Absoluto



**Execução Física Regionalizada**

Região	Programado do Ano (A)	Jan - Mar (B)	Jan - Jun (C)	Jan - Set (D)	Jan - Dez (E)	% Exec. Acumulado (E)/(A)
11 - SERTÃO DE SOBRAL	1	1	1	1	1	100,00
<b>TOTAL</b>	<b>1</b>	<b>1</b>	<b>1</b>	<b>1</b>	<b>1</b>	<b>100,00</b>

**Execução orçamentária/financeira (por Órgão Executor)**

Órgão Executor	Lei+Créditos (A)	Empenhado (B)	Pago (C)	% Empenho (B/A)	% Pago (C/A)
SDA	180.000,00	86.852,18	86.852,18	48,25	48,25
<b>TOTAL</b>	<b>180.000,00</b>	<b>86.852,18</b>	<b>86.852,18</b>	<b>48,25</b>	<b>48,25</b>

**Execução orçamentária/financeira (por Fonte de Recursos)**

Fonte	Lei+Créditos (A)	Empenhado (B)	Pago (C)	% Empenho (B/A)	% Pago (C/A)
00 - RECURSOS ORDINÁRIOS	180.000,00	86.852,18	86.852,18	48,25	48,25
<b>TOTAL</b>	<b>180.000,00</b>	<b>86.852,18</b>	<b>86.852,18</b>	<b>48,25</b>	<b>48,25</b>

**O que foi concluído no Período (Entregas Efetivas)**

Órgão Responsável: SDA

Um equipamento agropecuário será mantido durante o ano de 2020.

**Resumo para Consulta Pública**

Órgão Responsável: SDA

A entrega refere-se à manutenção do espaço utilizado para realização de atividades como feiras, exposições, dia de campo, seminários, palestras, oficinas e cursos para os produtores rurais. A principal dificuldade consiste na execução financeira para manutenção do Parque de Exposições. Um equipamento agropecuário é mantido ao longo do ano. Com o advento da Pandemia essas atividades foram suspensas e a manutenção se limitou a limpeza e segurança do Parque, não havendo investimentos nesse período. Para um melhor atendimento ao público alvo será necessário uma modernização no equipamento com reformas tais como: retelhamento, troca de fiação elétrica e verificação da parte hidráulica.

**Matriz de Problemas/Riscos**

Nenhum registro de Problemas/Riscos.

**ENTREGA PRIORITÁRIA: EVENTO REALIZADO**

**Definição:** A entrega consiste em acontecimentos temporais promovidos ou apoiados pelo Governo do Estado com o objetivo de fomentar o ambiente de negócios, divulgando os diferenciais competitivos dos produtores da agricultura familiar, além de proporcionar a aproximação entre produtores, atacadistas, varejistas e consumidores finais a nível local, regional e estadual.

**Unidade de medida:** Número Absoluto

**Execução Física Regionalizada**

Região	Programado do Ano (A)	Jan - Mar (B)	Jan - Jun (C)	Jan - Set (D)	Jan - Dez (E)	% Exec. Acumulado (E)/(A)
01 - CARIRI	4	1	1	1	1	25,00
02 - CENTRO SUL	2	0	0	0	0	0,00
03 - GRANDE FORTALEZA	2	0	0	0	0	0,00
04 - LITORAL LESTE	1	0	0	0	0	0,00
05 - LITORAL NORTE	2	1	1	1	1	50,00
06 - LITORAL OESTE / VALE DO CURU	2	0	0	0	0	0,00
07 - MACIÇO DO BATURITÉ	1	1	1	1	1	100,00
08 - SERRA DA IBIAPABA	2	0	0	0	0	0,00
09 - SERTÃO CENTRAL	2	1	1	1	1	50,00
10 - SERTÃO DE CANINDÉ	2	0	0	0	0	0,00
11 - SERTÃO DE SOBRAL	4	0	0	0	0	0,00
12 - SERTÃO DOS CRATEÚS	3	0	0	0	0	0,00
13 - SERTÃO DOS INHAMUNS	2	1	1	1	1	50,00
14 - VALE DO JAGUARIBE	3	0	0	0	0	0,00
<b>TOTAL</b>	<b>32</b>	<b>5</b>	<b>5</b>	<b>5</b>	<b>5</b>	<b>15,63</b>

**Execução orçamentária/financeira (por Órgão Executor)**

Órgão Executor	Lei+Créditos (A)	Empenhado (B)	Pago (C)	% Empenho (B/A)	% Pago (C/A)
SDA	985.000,00	642.500,00	342.500,00	65,23	34,77
<b>TOTAL</b>	<b>985.000,00</b>	<b>642.500,00</b>	<b>342.500,00</b>	<b>65,23</b>	<b>34,77</b>

**Execução orçamentária/financeira (por Fonte de Recursos)**

Fonte	Lei+Créditos (A)	Empenhado (B)	Pago (C)	% Empenho (B/A)	% Pago (C/A)
00 - RECURSOS ORDINÁRIOS	685.000,00	342.500,00	342.500,00	50,00	50,00
10 - RECURSOS PROVENIENTES DO FECOP	300.000,00	300.000,00	0,00	100,00	0,00
<b>TOTAL</b>	<b>985.000,00</b>	<b>642.500,00</b>	<b>342.500,00</b>	<b>65,23</b>	<b>34,77</b>

**O que foi concluído no Período (Entregas Efetivas)**

Órgão Responsável: SDA

Foram realizadas 03 feiras junto aos agricultores familiares nos municípios de Tamboril, Baturité e Acaraú

Foram realizados 02 eventos de apoio a comercialização nos municípios de Quixelô e Quixeramobim

**Resumo para Consulta Pública**

Órgão Responsável: SDA

A entrega consiste em acontecimentos temporais promovidos ou apoiados pelo Governo do Estado com o objetivo de fomentar o ambiente de negócios, divulgando os diferenciais competitivos dos produtores da agricultura familiar, além de proporcionar a aproximação entre produtores, atacadistas, varejistas e consumidores finais a nível local, regional e estadual. Foram realizados 05 eventos de apoio à comercialização nos municípios de Quixelô, Quixeramobim, Tamboril, Baturité e Acaraú. Com a flexibilização do decreto de isolamento social existe a possibilidade de realização de eventos nos próximos meses.

**Matriz de Problemas/Riscos**

Nenhum registro de Problemas/Riscos.

**INICIATIVA:** 311.1.07 - Promoção da certificação da produção da agropecuária familiar.

**ENTREGA PRIORITÁRIA:** UNIDADE DE PRODUÇÃO ORGÂNICA CERTIFICADA

**Definição:** A certificação será da unidade familiar de produção agrária (UFPA) por meio de um processo de análise e visitas agendadas a unidade será certificada que segue as práticas estipuladas por cada selo.

**Unidade de medida:** Número Absoluto

**Execução Física Regionalizada**

Região	Programado do Ano (A)	Jan - Mar (B)	Jan - Jun (C)	Jan - Set (D)	Jan - Dez (E)	% Exec. Acumulado (E)/(A)
01 - CARIRI	1	0	0	0	0	0,00
02 - CENTRO SUL	1	0	0	0	0	0,00
03 - GRANDE FORTALEZA	1	0	0	0	0	0,00
04 - LITORAL LESTE	1	0	0	0	0	0,00
05 - LITORAL NORTE	1	0	0	0	0	0,00
06 - LITORAL OESTE / VALE DO CURU	1	0	0	0	0	0,00
07 - MACIÇO DO BATURITÉ	1	0	0	0	0	0,00
08 - SERRA DA IBIAPABA	1	0	0	0	0	0,00
09 - SERTÃO CENTRAL	1	0	0	0	0	0,00
10 - SERTÃO DE CANINDÉ	1	0	0	0	0	0,00
11 - SERTÃO DE SOBRAL	1	0	0	0	0	0,00
12 - SERTÃO DOS CRATEÚS	1	0	0	0	0	0,00
13 - SERTÃO DOS INHAMUNS	1	0	0	0	0	0,00
14 - VALE DO JAGUARIBE	1	0	0	0	0	0,00
<b>TOTAL</b>	<b>14</b>	<b>0</b>	<b>0</b>	<b>0</b>	<b>0</b>	<b>0,00</b>

**Execução orçamentária/financeira (por Órgão Executor)**

Esta entrega não possui recursos financeiros programados e executados no período de referência.

**Execução orçamentária/financeira (por Fonte de Recursos)**

Esta entrega não possui recursos financeiros programados e executados no período de referência.

**O que foi concluído no Período (Entregas Efetivas)**

Órgão Responsável: SDA

Não houve entrega efetivada no período

**Resumo para Consulta Pública**

Órgão Responsável: SDA

A entrega consiste na promoção da certificação da produção agropecuária familiar responde a uma crescente demanda por produtos orgânicos/agroecológicos, cuja legislação já está definida e contempla diversos tipos de certificação. A certificação reduz os riscos ambientais e sociais das propriedades certificadas, melhorando o acesso ao crédito para custeio e investimento sendo uma indutora da melhoria da gestão e da produção otimizando os resultados operacionais das propriedades e permitindo a venda de um produto diferenciado que atende a nichos de mercado que primam pela qualidade. No período não houve unidades certificadas. Aguardando repasse no MAPP para execução do mesmo.

**Matriz de Problemas/Riscos**

Órgão Responsável	Momento	Âmbito	Problema/Risco	Probab.	Impacto	Farol
SDA	Atual	EXECUÇÃO ORÇAMENTÁRIA / FINANCEIRA	Repasse de recursos pelo agente financiador	Alta	Médio	

**INICIATIVA:** 311.1.08 - Expansão da capacidade de obtenção de água para produção de alimentos.

**ENTREGA PRIORITÁRIA: TECNOLOGIA SOCIAL DE ACESSO A ÁGUA IMPLANTADA**

**Definição:** A entrega consiste na implantação de sistemas (solução) de captação e armazenamento de água para produção de alimentos.

**Unidade de medida:** Número Absoluto

**Execução Física Regionalizada**

Região	Programado do Ano (A)	Jan - Mar (B)	Jan - Jun (C)	Jan - Set (D)	Jan - Dez (E)	% Exec. Acumulado (E)/(A)
01 - CARIRI	120	7	8	37	37	30,83
02 - CENTRO SUL	34	0	0	0	0	0,00
03 - GRANDE FORTALEZA	5	0	0	0	0	0,00
04 - LITORAL LESTE	13	0	0	0	0	0,00
05 - LITORAL NORTE	17	0	0	0	0	0,00
06 - LITORAL OESTE / VALE DO CURU	30	0	0	0	0	0,00
07 - MACIÇO DO BATURITÉ	7	0	0	0	0	0,00
08 - SERRA DA IBIAPABA	34	0	0	0	0	0,00
09 - SERTÃO CENTRAL	45	0	0	0	0	0,00
10 - SERTÃO DE CANINDÉ	31	0	0	0	0	0,00
11 - SERTÃO DE SOBRAL	248	73	73	78	78	31,45
12 - SERTÃO DOS CRATEÚS	91	0	0	0	0	0,00
13 - SERTÃO DOS INHAMUNS	144	54	54	54	54	37,50
14 - VALE DO JAGUARIBE	9	0	0	0	0	0,00
<b>TOTAL</b>	<b>828</b>	<b>134</b>	<b>135</b>	<b>169</b>	<b>169</b>	<b>20,41</b>

**Execução orçamentária/financeira (por Órgão Executor)**

Órgão Executor	Lei+Créditos (A)	Empenhado (B)	Pago (C)	% Empenho (B/A)	% Pago (C/A)
SDA	12.326.502,00	5.386.168,29	4.593.415,80	43,70	37,26
<b>TOTAL</b>	<b>12.326.502,00</b>	<b>5.386.168,29</b>	<b>4.593.415,80</b>	<b>43,70</b>	<b>37,26</b>

**Execução orçamentária/financeira (por Fonte de Recursos)**

Fonte	Lei+Créditos (A)	Empenhado (B)	Pago (C)	% Empenho (B/A)	% Pago (C/A)
00 - RECURSOS ORDINÁRIOS	27.728,00	0,00	0,00	0,00	0,00
10 - RECURSOS PROVENIENTES DO FECOP	2.639.184,00	1.615.000,00	998.869,16	61,19	37,84
82 - CONVÊNIOS COM ÓRGÃOS FEDERAIS - ADMINISTRAÇÃO DIRETA	9.659.590,00	3.771.168,29	3.594.546,64	39,04	37,21
<b>TOTAL</b>	<b>12.326.502,00</b>	<b>5.386.168,29</b>	<b>4.593.415,80</b>	<b>43,70</b>	<b>37,26</b>

**O que foi concluído no Período (Entregas Efetivas)**

Órgão Responsável: SDA

Foram entregues 169 tecnologias sociais de acesso a água para produção.

**Resumo para Consulta Pública**

Órgão Responsável: SDA

A entrega consiste na implantação de sistemas (solução) de captação e armazenamento de água para produção de alimentos sendo implementadas cisternas de enxurrada com capacidade de 52 mil litros com objetivo de armazenar água para produção às famílias de baixa renda da zona rural e sistemas de reuso das águas cinzas. No período foram implementadas 164 cisternas de enxurradas e 5 sistemas de reuso sendo 169 tecnologias sociais implantadas. Existem entregas em andamento no total de 659 tecnologias para os próximos períodos. O alcance da meta desta iniciativa poderá ser prejudicado com o descumprimento do cronograma de aplicação e com o avanço da pandemia no interior do Estado do Ceará.

**Matriz de Problemas/Riscos**

Órgão Responsável	Momento	Âmbito	Problema/Risco	Probab.	Impacto	Farol
SDA	Atual	FATORES EXÓGENOS	Decretação de estado de emergência / calamidade pública	Alta	Médio	

**INICIATIVA:** 311.1.09 - Promoção da qualificação do agricultor(a) familiar e suas organizações econômicas e representações sociais.

**ENTREGA PRIORITÁRIA: CAPACITAÇÃO REALIZADA**

**Definição:** Oficinas, seminários, cursos, intercâmbios e capacitações com o objetivo de contribuir para o fortalecimento organizacional de agricultores(as) familiares, suas organizações econômicas e representações sociais.

**Unidade de medida:** Número Absoluto

**Execução Física Regionalizada**

Região	Programado do Ano (A)	Jan - Mar (B)	Jan - Jun (C)	Jan - Set (D)	Jan - Dez (E)	% Exec. Acumulado (E)/(A)
01 - CARIRI	64	4	11	37	37	57,81
02 - CENTRO SUL	15	2	2	2	2	13,33
03 - GRANDE FORTALEZA	221	10	12	39	39	17,65
04 - LITORAL LESTE	12	4	4	4	4	33,33
05 - LITORAL NORTE	37	7	7	7	7	18,92
06 - LITORAL OESTE / VALE DO CURU	34	10	10	10	10	29,41
07 - MACIÇO DO BATURITÉ	13	6	6	8	8	61,54
08 - SERRA DA IBIAPABA	26	3	24	59	59	226,92
09 - SERTÃO CENTRAL	16	20	20	23	23	143,75
10 - SERTÃO DE CANINDÉ	13	0	0	0	0	0,00
11 - SERTÃO DE SOBRAL	56	6	50	111	111	198,21
12 - SERTÃO DOS CRATEÚS	33	7	7	7	7	21,21
13 - SERTÃO DOS INHAMUNS	30	8	85	182	182	606,67
14 - VALE DO JAGUARIBE	89	6	6	7	7	7,87
<b>TOTAL</b>	<b>659</b>	<b>93</b>	<b>244</b>	<b>496</b>	<b>496</b>	<b>75,27</b>

**Execução orçamentária/financeira (por Órgão Executor)**

Órgão Executor	Lei+Créditos (A)	Empenhado (B)	Pago (C)	% Empenho (B/A)	% Pago (C/A)
SDA	7.470.126,00	783.333,00	783.333,00	10,49	10,49
<b>TOTAL</b>	<b>7.470.126,00</b>	<b>783.333,00</b>	<b>783.333,00</b>	<b>10,49</b>	<b>10,49</b>

**Execução orçamentária/financeira (por Fonte de Recursos)**

Fonte	Lei+Créditos (A)	Empenhado (B)	Pago (C)	% Empenho (B/A)	% Pago (C/A)
00 - RECURSOS ORDINÁRIOS	500.000,00	200.000,00	200.000,00	40,00	40,00
10 - RECURSOS PROVENIENTES DO FECOP	4.270.126,00	0,00	0,00	0,00	0,00
48 - OPERAÇÕES DE CRÉDITO EXTERNAS - TESOURO/BIRD	2.700.000,00	583.333,00	583.333,00	21,60	21,60
<b>TOTAL</b>	<b>7.470.126,00</b>	<b>783.333,00</b>	<b>783.333,00</b>	<b>10,49</b>	<b>10,49</b>

**O que foi concluído no Período (Entregas Efetivas)**

Órgão Responsável: EMATERCE

No período de Jan-Mar não foi ocorreu nenhuma entrega.

Órgão Responsável: SDA

19 capacitações junto a produtores e técnicos a respeito do SECAF e Portal de Produtos da Agricultura Familiar em 7 regiões de planejamento

370 capacitações realizadas para beneficiários no âmbito do Projeto Paulo Freire

85 capacitações realizadas para beneficiários e técnicos no âmbito do Projeto São José

**Resumo para Consulta Pública**

Órgão Responsável: EMATERCE

No período de Janeiro -Setembro foram realizados 14 eventos ( seminários, cursos e palestras ) com a participação de 198 produtores rurais utilizando-se das ferramentas digitais hoje trabalhadas pela Ematerce.

Órgão Responsável: SDA

A entrega consiste na realização de oficinas , seminários, cursos, intercâmbios e capacitações com o objetivo de contribuir para o fortalecimento organizacional de agricultores familiares, suas organizações econômicas e representações sociais. No período de janeiro a setembro foram realizadas 479 capacitações em 13 regiões de planejamento para beneficiários e técnicos no âmbito dos Projetos Produtivos, Paulo Freire e Projeto São José. Com o advento da pandemia e o isolamento social as capacitações passaram a serem realizadas de forma remota por meio de redes sociais e ferramentas de videoconferência, em que os desafios a serem enfrentados é a dificuldade de acesso à internet nas comunidades acompanhadas, melhoria na didática da pessoa que realiza a capacitação visto a escolaridade baixa dos agricultores.

**Matriz de Problemas/Riscos**

Nenhum registro de Problemas/Riscos.

**INICIATIVA:** 311.1.10 - Promoção da Assistência Técnica e Extensão Rural.

**ENTREGA PRIORITÁRIA: PRODUTOR ASSISTIDO**

**Definição:** Produtor assistido é aquele que recebe Assistência Técnico e Extensão Rural (Ater), contínua e sistemática através de visitas In Loco as comunidades/imóveis rurais, utilizando-se de metodologias tais como: visitas, reuniões, demonstrações práticas, excursões, intercâmbios técnicos dentre outras objetivando resultados na execução de todas as atividades desenvolvidas pelo produtor rural, durante o ano em curso com vistas a melhoria do desempenho da unidade produtiva.

**Unidade de medida:** Número Absoluto

**Execução Física Regionalizada**

Região	Programado do Ano (A)	Jan - Mar (B)	Jan - Jun (C)	Jan - Set (D)	Jan - Dez (E)	% Exec. Acumulado (E)/(A)
01 - CARIRI	14.576	11.924	13.692	15.803	15.803	108,42
02 - CENTRO SUL	6.369	1.428	2.422	2.826	2.826	44,37
03 - GRANDE FORTALEZA	4.986	1.662	1.766	2.141	2.141	42,94
04 - LITORAL LESTE	2.550	516	667	1.063	1.063	41,69
05 - LITORAL NORTE	1.869	478	680	911	911	48,74
06 - LITORAL OESTE / VALE DO CURU	4.384	859	1.421	2.034	2.034	46,40
07 - MACIÇO DO BATURITÉ	1.806	430	443	1.167	1.167	64,62
08 - SERRA DA IBIAPABA	4.004	475	525	1.292	1.292	32,27
09 - SERTÃO CENTRAL	3.593	546	1.064	2.316	2.316	64,46
10 - SERTÃO DE CANINDÉ	1.588	263	635	1.069	1.069	67,32
11 - SERTÃO DE SOBRAL	10.934	10.361	10.557	11.265	11.265	103,03
12 - SERTÃO DOS CRATEÚS	6.867	554	715	1.938	1.938	28,22
13 - SERTÃO DOS INHAMUNS	7.484	9.226	9.664	10.201	10.201	136,30
14 - VALE DO JAGUARIBE	11.686	815	1.927	4.303	4.303	36,82
<b>TOTAL</b>	<b>82.696</b>	<b>39.537</b>	<b>46.178</b>	<b>58.329</b>	<b>58.329</b>	<b>70,53</b>

**Execução orçamentária/financeira (por Órgão Executor)**

Órgão Executor	Lei+Créditos (A)	Empenhado (B)	Pago (C)	% Empenho (B/A)	% Pago (C/A)
SDA	27.601.889,35	18.191.710,93	15.855.851,76	65,91	57,44
EMATERCE	35.318.104,00	6.458.241,52	6.177.924,48	32,77	31,35
<b>TOTAL</b>	<b>62.919.993,35</b>	<b>24.649.952,45</b>	<b>22.033.776,24</b>	<b>39,18</b>	<b>35,02</b>



**Execução orçamentária/financeira (por Fonte de Recursos)**

Fonte	Lei+Créditos (A)	Empenhado (B)	Pago (C)	% Empenho (B/A)	% Pago (C/A)
00 - RECURSOS ORDINÁRIOS	4.050.002,00	955.843,13	650.297,02	23,60	16,05
10 - RECURSOS PROVENIENTES DO FECOP	32.495.964,35	22.243.538,99	20.008.965,65	68,45	61,57
22 - GOVERNO FEDERAL - APLICAÇÃO DIRETA	15.609.040,00	0,00	0,00	0,00	0,00
48 - OPERAÇÕES DE CRÉDITO EXTERNAS - TESOUREIRO/FIDA	3.705.925,00	634.103,94	560.608,11	17,11	15,12
70 - RECURSOS DIRETAMENTE ARRECADADOS	432.000,00	69.317,77	69.317,77	16,04	16,04
82 - CONVÊNIOS COM ÓRGÃOS FEDERAIS - ADMINISTRAÇÃO INDIRETA	100.000,00	3.139,08	578,25	3,13	0,57
88 - CONVÊNIOS COM ÓRGÃOS PRIVADOS - ADMINISTRAÇÃO INDIRETA	6.527.062,00	744.009,54	744.009,44	11,39	11,39
<b>TOTAL</b>	<b>62.919.993,35</b>	<b>24.649.952,45</b>	<b>22.033.776,24</b>	<b>39,18</b>	<b>35,02</b>

**O que foi concluído no Período (Entregas Efetivas)**

Órgão Responsável: EMATERCE

No período de Janeiro a Setembro foram assistidos em todo o estado 26.914 produtores rurais.

Órgão Responsável: SDA

1.149 produtores assistidos através do Projeto São José.

176 produtores assistidos através da Coordenadoria de Desenvolvimento da Agricultura Familiar

2.782 produtores assistido através da Coordenadoria do Desenvolvimento dos Assentamentos e Reassentamento.

26.610 produtores assistidos nas três regiões assistidas pelo Projeto Paulo Freire .

698 produtores assistidos através da Coordenadoria do Desenvolvimento das Cadeias Produtivas da Pecuária

**Resumo para Consulta Pública**

Órgão Responsável: EMATERCE

No período de janeiro a setembro foram assistidos 26.914 produtores rurais representando 50,29% do total previsto.

Foram distribuídas sementes à 139.762 produtores rurais, sendo 47.240 orientados sobre o sistema de plantio (preparo do solo, densidade de plantio e tratamentos culturais).

O grande desafio até o final do ano fica para o cadastramento dos produtores rurais cuja finalidade é de acelerar a implantação de inovações para políticas públicas destinadas aos agricultores assistidos pela Ematerce.

A pandemia, a perda de Agentes Rurais e a redução dos recursos financeiros continuam sendo as dificuldades para a execução do trabalho previsto.

Órgão Responsável: SDA

A entrega consiste no produtor que recebe Assistência Técnica e Extensão Rural (Ater), contínua e sistemática através de visitas In Loco as comunidades/imóveis rurais, utilizando-se de metodologias tais como: visitas, reuniões, demonstrações práticas, excursões, intercâmbios técnicos dentre outras objetivando resultados na execução de todas as atividades desenvolvidas pelo produtor rural, durante o ano em curso com vistas a melhoria do desempenho da unidade produtiva. No período foram assistidos 1.149 produtores através do Projeto São José, 26.610 produtores nas três regiões assistidas pelo Projeto Paulo Freire, 176 pela CODAF, 2.782 através da CODEA e 698 da CODEP totalizando 31.415 assistidos. Com o advento da pandemia e o isolamento social a ATER passou a ser realizadas de forma remota por meio de redes sociais junto ao agricultor, sendo um desafio enfrentado a dificuldade de acesso à internet nas comunidades acompanhadas.

**Matriz de Problemas/Riscos**

Nenhum registro de Problemas/Riscos.

**INICIATIVA:** 311.1.11 - Promoção do planejamento de desenvolvimento territorial rural sustentável.

**ENTREGA PRIORITÁRIA:** ENTIDADE BENEFICIADA

**Definição:** Entende-se por entidade beneficiada as entidades que recebem apoio para manutenção de suas atividades.

**Unidade de medida:** Número Absoluto



**Execução Física Regionalizada**

Região	Programado do Ano (A)	Jan - Mar (B)	Jan - Jun (C)	Jan - Set (D)	Jan - Dez (E)	% Exec. Acumulado (E)/(A)
01 - CARIRI	1	0	0	0	0	0,00
02 - CENTRO SUL	1	0	0	0	0	0,00
03 - GRANDE FORTALEZA	1	0	0	0	0	0,00
06 - LITORAL OESTE / VALE DO CURU	1	0	0	0	0	0,00
09 - SERTÃO CENTRAL	1	0	0	0	0	0,00
11 - SERTÃO DE SOBRAL	1	0	0	0	0	0,00
12 - SERTÃO DOS CRATEÚS	1	0	0	0	0	0,00
14 - VALE DO JAGUARIBE	1	0	0	0	0	0,00
<b>TOTAL</b>	<b>8</b>	<b>0</b>	<b>0</b>	<b>0</b>	<b>0</b>	<b>0,00</b>

**Execução orçamentária/financeira (por Órgão Executor)**

Órgão Executor	Lei+Créditos (A)	Empenhado (B)	Pago (C)	% Empenho (B/A)	% Pago (C/A)
SDA	7.350.000,00	1.489.921,73	1.298.452,97	20,27	17,67
<b>TOTAL</b>	<b>7.350.000,00</b>	<b>1.489.921,73</b>	<b>1.298.452,97</b>	<b>20,27</b>	<b>17,67</b>

**Execução orçamentária/financeira (por Fonte de Recursos)**

Fonte	Lei+Créditos (A)	Empenhado (B)	Pago (C)	% Empenho (B/A)	% Pago (C/A)
10 - RECURSOS PROVENIENTES DO FECOP	2.000.000,00	0,00	0,00	0,00	0,00
48 - OPERAÇÕES DE CRÉDITO EXTERNAS - TESOURO/BIRD	5.350.000,00	1.489.921,73	1.298.452,97	27,84	24,27
<b>TOTAL</b>	<b>7.350.000,00</b>	<b>1.489.921,73</b>	<b>1.298.452,97</b>	<b>20,27</b>	<b>17,67</b>

**O que foi concluído no Período (Entregas Efetivas)**

Órgão Responsável: SDA

Não houve entidade beneficiada no período.

**Resumo para Consulta Pública**

Órgão Responsável: SDA

A entrega consiste em entidades que recebem apoio para manutenção de suas atividades. Não houve entidade beneficiada no período. O instrumento foi firmado junto as entidades beneficiadas, porém a execução em relação ao Projeto São José ainda não foram implementadas.

**Matriz de Problemas/Riscos**

Nenhum registro de Problemas/Riscos.

**ENTREGA PRIORITÁRIA: ESTUDO E PESQUISA REALIZADOS**

**Definição:** Diagnósticos e formatação de base de dados para o planejamento para o desenvolvimento dos territórios e avaliação das atividades desenvolvidas.

**Unidade de medida:** Número Absoluto

**Execução Física Regionalizada**

Região	Programado do Ano (A)	Jan - Mar (B)	Jan - Jun (C)	Jan - Set (D)	Jan - Dez (E)	% Exec. Acumulado (E)/(A)
15 - ESTADO DO CEARÁ	1	0	0	0	0	0,00
<b>TOTAL</b>	<b>1</b>	<b>0</b>	<b>0</b>	<b>0</b>	<b>0</b>	<b>0,00</b>

**Execução orçamentária/financeira (por Órgão Executor)**

Órgão Executor	Lei+Créditos (A)	Empenhado (B)	Pago (C)	% Empenho (B/A)	% Pago (C/A)
SDA	3.383.035,00	299.500,00	199.800,00	8,85	5,91
<b>TOTAL</b>	<b>3.383.035,00</b>	<b>299.500,00</b>	<b>199.800,00</b>	<b>8,85</b>	<b>5,91</b>

**Execução orçamentária/financeira (por Fonte de Recursos)**

Fonte	Lei+Créditos (A)	Empenhado (B)	Pago (C)	% Empenho (B/A)	% Pago (C/A)
00 - RECURSOS ORDINÁRIOS	300.000,00	299.500,00	199.800,00	99,83	66,60
10 - RECURSOS PROVENIENTES DO FECOP	2.983.035,00	0,00	0,00	0,00	0,00
48 - OPERAÇÕES DE CRÉDITO EXTERNAS - TESOURO/BIRD	100.000,00	0,00	0,00	0,00	0,00
<b>TOTAL</b>	<b>3.383.035,00</b>	<b>299.500,00</b>	<b>199.800,00</b>	<b>8,85</b>	<b>5,91</b>

**O que foi concluído no Período (Entregas Efetivas)**

Órgão Responsável: SDA

No período não houve estudos e pesquisas realizados.

**Resumo para Consulta Pública**

Órgão Responsável: SDA

A entrega consiste em diagnósticos e formatação de base de dados para o planejamento para o desenvolvimento dos territórios e avaliação das atividades desenvolvidas. No período não houve estudos e pesquisas realizados. Aguardando recursos para início do projeto.

**Matriz de Problemas/Riscos**

Nenhum registro de Problemas/Riscos.

**PROGRAMA**

**312 - ABASTECIMENTO, COMERCIALIZAÇÃO E DEFESA NO SETOR AGROPECUÁRIO**

**ÓRGÃO GESTOR:** SEDET

**OBJETIVO:** Ampliar a comercialização e a defesa dos produtos agropecuários, bem como o abastecimento em quantidade e qualidade adequadas para a população do Estado do Ceará.

**PÚBLICO ALVO:** Produtores rurais, estabelecimentos de produtos de origem animal e vegetal, comerciantes e sociedade consumidora.

**INICIATIVA:** 312.1.01 - Promoção do combate ao uso indevido e inadequado de agrotóxicos em propriedades rurais.

**ENTREGA PRIORITÁRIA:** FISCALIZAÇÃO REALIZADA

**Definição:** Realização de fiscalizações quanto ao uso correto e adequado de agrotóxicos no campo.

**Unidade de medida:** Número Absoluto

**Execução Física Regionalizada**

Região	Programado do Ano (A)	Jan - Mar (B)	Jan - Jun (C)	Jan - Set (D)	Jan - Dez (E)	% Exec. Acumulado (E)/(A)
01 - CARIRI	100	6	8	10	10	10,00
02 - CENTRO SUL	30	0	0	0	0	0,00
03 - GRANDE FORTALEZA	100	40	49	85	85	85,00
04 - LITORAL LESTE	100	15	28	36	36	36,00
06 - LITORAL OESTE / VALE DO CURU	50	5	9	9	9	18,00
07 - MACIÇO DO BATURITÉ	100	12	18	22	22	22,00
08 - SERRA DA IBIAPABA	100	14	19	21	21	21,00
13 - SERTÃO DOS INHAMUNS	20	0	0	0	0	0,00
14 - VALE DO JAGUARIBE	100	31	56	72	72	72,00
<b>TOTAL</b>	<b>700</b>	<b>123</b>	<b>187</b>	<b>255</b>	<b>255</b>	<b>36,43</b>

**Execução orçamentária/financeira (por Órgão Executor)**

Órgão Executor	Lei+Créditos (A)	Empenhado (B)	Pago (C)	% Empenho (B/A)	% Pago (C/A)
ADAGRI	5.000,00	0,00	0,00	0,00	0,00
<b>TOTAL</b>	<b>5.000,00</b>	<b>0,00</b>	<b>0,00</b>	<b>0,00</b>	<b>0,00</b>

**Execução orçamentária/financeira (por Fonte de Recursos)**

Fonte	Lei+Créditos (A)	Empenhado (B)	Pago (C)	% Empenho (B/A)	% Pago (C/A)
00 - RECURSOS ORDINÁRIOS	5.000,00	0,00	0,00	0,00	0,00
<b>TOTAL</b>	<b>5.000,00</b>	<b>0,00</b>	<b>0,00</b>	<b>0,00</b>	<b>0,00</b>

**O que foi concluído no Período (Entregas Efetivas)**

Órgão Responsável: ADAGRI

No período de janeiro a setembro de 2020 foram realizados 255 fiscalizações no combate do uso indevido de agrotóxico no Estado do Ceará.

**Resumo para Consulta Pública**

Órgão Responsável: ADAGRI

Com relação a entrega no combate ao uso indevido e inadequado de agrotóxicos a Adagri realizou ações focada no resultado com isso conseguimos realizar o controle nos locais de maior insegurança para o Estado, apesar de não ter alcançado a meta para o período, que de 525 ações, foi realizado apenas 255 de janeiro a setembro, sendo que 68 ações foram realizadas no terceiro trimestre, isso não afetou o controle, pois como a pandemia também afetou os produtores onde houve uma grande redução dessas atividades produtoras e estamos fazendo o controle de forma a evitar a contaminação dos alimentos do nosso estado bem como a saúde dos produtores.

**Matriz de Problemas/Riscos**

Órgão Responsável	Momento	Âmbito	Problema/Risco	Probab.	Impacto	Farol
ADAGRI	Atual	FATORES EXÓGENOS	Decretação de estado de emergência / calamidade pública	Alta	Alto	

**INICIATIVA:** 312.1.02 - Promoção de prevenção, controle e erradicação das doenças e pragas dos vegetais.

**ENTREGA PRIORITÁRIA: FISCALIZAÇÃO REALIZADA**

**Definição:** Realização de fiscalizações fitossanitárias e coleta de moscas das frutas.

**Unidade de medida:** Número Absoluto

**Execução Física Regionalizada**

Região	Programado do Ano (A)	Jan - Mar (B)	Jan - Jun (C)	Jan - Set (D)	Jan - Dez (E)	% Exec. Acumulado (E)/(A)
01 - CARIRI	400	38	61	130	130	32,50
02 - CENTRO SUL	100	0	0	0	0	0,00
03 - GRANDE FORTALEZA	500	180	304	496	496	99,20
04 - LITORAL LESTE	400	74	120	208	208	52,00
06 - LITORAL OESTE / VALE DO CURU	100	21	38	46	46	46,00
07 - MACIÇO DO BATURITÉ	400	43	75	141	141	35,25
08 - SERRA DA IBIAPABA	300	92	169	318	318	106,00
13 - SERTÃO DOS INHAMUNS	100	0	0	0	0	0,00
14 - VALE DO JAGUARIBE	500	240	394	658	658	131,60
<b>TOTAL</b>	<b>2.800</b>	<b>688</b>	<b>1.161</b>	<b>1.997</b>	<b>1.997</b>	<b>71,32</b>

**Execução orçamentária/financeira (por Órgão Executor)**

Órgão Executor	Lei+Créditos (A)	Empenhado (B)	Pago (C)	% Empenho (B/A)	% Pago (C/A)
ADAGRI	223.000,00	99.631,37	87.487,09	44,68	39,23
<b>TOTAL</b>	<b>223.000,00</b>	<b>99.631,37</b>	<b>87.487,09</b>	<b>44,68</b>	<b>39,23</b>

**Execução orçamentária/financeira (por Fonte de Recursos)**

Fonte	Lei+Créditos (A)	Empenhado (B)	Pago (C)	% Empenho (B/A)	% Pago (C/A)
00 - RECURSOS ORDINÁRIOS	5.000,00	0,00	0,00	0,00	0,00
70 - RECURSOS DIRETAMENTE ARRECADADOS	218.000,00	99.631,37	87.487,09	45,70	40,13
<b>TOTAL</b>	<b>223.000,00</b>	<b>99.631,37</b>	<b>87.487,09</b>	<b>44,68</b>	<b>39,23</b>

**O que foi concluído no Período (Entregas Efetivas)**

Órgão Responsável: ADAGRI

No período de janeiro a setembro de 2020 foram realizados 1.997 fiscalizações de monitoramento no Estado do Ceará.

**Resumo para Consulta Pública**

Órgão Responsável: ADAGRI

A Adagri manteve o controle de pragas de quarentenárias de importância econômica para o Estado, com isso está mantido o Status de livre de pragas. No período de janeiro a setembro foram realizadas de 1.997 ações de fiscalização correspondendo a 71,32% das ações previstas, no terceiro trimestre foram realizadas 836 ações de fiscalizações bem acima do segundo trimestre com isso a meta para o ano poderá ser alcançada mesmo com a pandemia do Covid-19 onde tivemos que manter o distanciamento social, como a produção também foi reduzida devido a pandemia, foi possível fazer o controle adequado, mantendo o Status de área livre de pragas.

**Matriz de Problemas/Riscos**

Órgão Responsável	Momento	Âmbito	Problema/Risco	Probab.	Impacto	Farol
ADAGRI	Atual	FATORES EXÓGENOS	Decretação de estado de emergência / calamidade pública	Alta	Alto	

**INICIATIVA:** 312.1.03 - Promoção da prevenção, controle e erradicação de doenças dos animais.

**ENTREGA PRIORITÁRIA: FISCALIZAÇÃO REALIZADA**

**Definição:** Realizar a fiscalização das propriedades/áreas consideradas de maior risco zoonosológico.

**Unidade de medida:** Número Absoluto

**Execução Física Regionalizada**

Região	Programado do Ano (A)	Jan - Mar (B)	Jan - Jun (C)	Jan - Set (D)	Jan - Dez (E)	% Exec. Acumulado (E)/(A)
01 - CARIRI	135	16	82	132	132	97,78
02 - CENTRO SUL	108	21	30	52	52	48,15
03 - GRANDE FORTALEZA	81	7	44	78	78	96,30
04 - LITORAL LESTE	54	11	15	25	25	46,30
05 - LITORAL NORTE	54	11	18	32	32	59,26
06 - LITORAL OESTE / VALE DO CURU	54	12	36	62	62	114,81
07 - MACIÇO DO BATURITÉ	27	31	33	57	57	211,11
08 - SERRA DA IBIAPABA	81	13	22	38	38	46,91
09 - SERTÃO CENTRAL	108	10	39	68	68	62,96
10 - SERTÃO DE CANINDÉ	54	6	10	17	17	31,48
11 - SERTÃO DE SOBRAL	54	12	18	31	31	57,41
12 - SERTÃO DOS CRATEÚS	108	9	26	45	45	41,67
13 - SERTÃO DOS INHAMUNS	27	0	4	17	17	62,96
14 - VALE DO JAGUARIBE	135	21	51	88	88	65,19
<b>TOTAL</b>	<b>1.080</b>	<b>180</b>	<b>428</b>	<b>742</b>	<b>742</b>	<b>68,70</b>

**Execução orçamentária/financeira (por Órgão Executor)**

Órgão Executor	Lei+Créditos (A)	Empenhado (B)	Pago (C)	% Empenho (B/A)	% Pago (C/A)
ADAGRI	310.000,00	186.059,97	162.908,69	60,02	52,55
<b>TOTAL</b>	<b>310.000,00</b>	<b>186.059,97</b>	<b>162.908,69</b>	<b>60,02</b>	<b>52,55</b>

**Execução orçamentária/financeira (por Fonte de Recursos)**

Fonte	Lei+Créditos (A)	Empenhado (B)	Pago (C)	% Empenho (B/A)	% Pago (C/A)
00 - RECURSOS ORDINÁRIOS	310.000,00	186.059,97	162.908,69	60,01	52,55
<b>TOTAL</b>	<b>310.000,00</b>	<b>186.059,97</b>	<b>162.908,69</b>	<b>60,02</b>	<b>52,55</b>

**O que foi concluído no Período (Entregas Efetivas)**

Órgão Responsável: ADAGRI

No período de janeiro a setembro foram realizadas 742 fiscalizações para promoção da prevenção, controle e erradicação de doenças dos animais no Estado do Ceará.

**Resumo para Consulta Pública**

Órgão Responsável: ADAGRI

No período de janeiro a setembro a Adagri realizou 742 fiscalizações para promoção da prevenção, controle e erradicação de doenças dos animais, mesmo com a pandemia da Covid-19 atingimos 91,60 da meta estimada para o período, que representa 68,70% da meta para o ano, nossas ações foram focadas na campanha contra febre aftosa, e o resultado até o momento é muito bom atingimos 89,79% com as ações de pós-campanha vamos atingir a meta de 90% mesmo com todas atribuições ocorrida no período.

**Matriz de Problemas/Riscos**

Órgão Responsável	Momento	Âmbito	Problema/Risco	Probab.	Impacto	Farol
ADAGRI	Atual	FATORES EXÓGENOS	Decretação de estado de emergência / calamidade pública	Média	Alto	

**ENTREGA PRIORITÁRIA: CAMPANHA DE VACINAÇÃO REALIZADA**

**Definição:** Cobertura vacinal de bovinos e bubalinos contra febre aftosa relacionada a obrigatoriedade de vacinação de 90% do rebanho existente, não sendo possível definir número de animais a serem vacinados, considerando que o número de animais cresce e diminui por fatores externos às ações da Adagri.

**Unidade de medida:** Número Absoluto

**Execução Física Regionalizada**

Região	Programado do Ano (A)	Jan - Mar (B)	Jan - Jun (C)	Jan - Set (D)	Jan - Dez (E)	% Exec. Acumulado (E)/(A)
15 - ESTADO DO CEARÁ	2	0	0	1	1	50,00
<b>TOTAL</b>	<b>2</b>	<b>0</b>	<b>0</b>	<b>1</b>	<b>1</b>	<b>50,00</b>

**Execução orçamentária/financeira (por Órgão Executor)**

Órgão Executor	Lei+Créditos (A)	Empenhado (B)	Pago (C)	% Empenho (B/A)	% Pago (C/A)
ADAGRI	200.000,00	71.026,08	71.026,08	35,51	35,51
<b>TOTAL</b>	<b>200.000,00</b>	<b>71.026,08</b>	<b>71.026,08</b>	<b>35,51</b>	<b>35,51</b>

**Execução orçamentária/financeira (por Fonte de Recursos)**

Fonte	Lei+Créditos (A)	Empenhado (B)	Pago (C)	% Empenho (B/A)	% Pago (C/A)
70 - RECURSOS DIRETAMENTE ARRECADADOS	200.000,00	71.026,08	71.026,08	35,51	35,51
<b>TOTAL</b>	<b>200.000,00</b>	<b>71.026,08</b>	<b>71.026,08</b>	<b>35,51</b>	<b>35,51</b>

**O que foi concluído no Período (Entregas Efetivas)**

Órgão Responsável: ADAGRI

No período de janeiro a setembro foi realizada primeira etapa da vacinação contra febre aftosa com índice vacinal de 89,79% muito próximo de 90% .

**Resumo para Consulta Pública**

Órgão Responsável: ADAGRI

A campanha de vacinação 2020.1 foi realizada no mês de julho e as declarações foram recebidas até 31 de agosto de 2020, devido a pandemia do Covid-19, mesmo com o distanciamento social a Adagri procurou dar condições para os produtores fazerem sua declarações online, via portal do produtor, com isso o índice de vacinação está em 89,79%, isso demonstra que o Estado está coberto pela vacinação contra febre aftosa e o Estado continua com Status de livre de febre aftosa com vacinação, vamos continuar com as ações para poder atingir a meta de 90% e buscar os inadimplentes para conscientizar da importância de vacinar e preparar para a segunda etapa que acontecerá em novembro de 2020, das 14 regiões do Estado 7 já atingiram o índice de vacinação.

**Matriz de Problemas/Riscos**

Órgão Responsável	Momento	Âmbito	Problema/Risco	Probab.	Impacto	Farol
ADAGRI	Atual	FATORES EXÓGENOS	Decretação de estado de emergência / calamidade pública	Média	Alto	

**INICIATIVA:** 312.1.04 - Promoção da certificação de estabelecimentos que produzem produtos de origem animal.

**ENTREGA PRIORITÁRIA: FISCALIZAÇÃO REALIZADA**

**Definição:** Fiscalização realizada com base nos manuais de autocontrole dos estabelecimentos com SIE visando a certificação dos estabelecimentos que sejam verificados em padrão de qualidade estipulado.

**Unidade de medida:** Número Absoluto

**Execução Física Regionalizada**

Região	Programado do Ano (A)	Jan - Mar (B)	Jan - Jun (C)	Jan - Set (D)	Jan - Dez (E)	% Exec. Acumulado (E)/(A)
01 - CARIRI	27	1	9	16	16	59,26
02 - CENTRO SUL	9	1	1	2	2	22,22
03 - GRANDE FORTALEZA	68	14	16	27	27	39,71
04 - LITORAL LESTE	6	0	0	5	5	83,33
05 - LITORAL NORTE	0	0	1	1	1	0,00
06 - LITORAL OESTE / VALE DO CURU	21	0	4	15	15	71,43
08 - SERRA DA IBIAPABA	6	0	0	0	0	0,00
09 - SERTÃO CENTRAL	36	1	2	4	4	11,11
10 - SERTÃO DE CANINDÉ	3	0	0	2	2	66,67
11 - SERTÃO DE SOBRAL	0	0	1	1	1	0,00
12 - SERTÃO DOS CRATEÚS	6	0	0	0	0	0,00
13 - SERTÃO DOS INHAMUNS	3	0	0	1	1	33,33
14 - VALE DO JAGUARIBE	42	0	3	9	9	21,43
<b>TOTAL</b>	<b>227</b>	<b>17</b>	<b>37</b>	<b>83</b>	<b>83</b>	<b>36,56</b>

**Execução orçamentária/financeira (por Órgão Executor)**

Órgão Executor	Lei+Créditos (A)	Empenhado (B)	Pago (C)	% Empenho (B/A)	% Pago (C/A)
ADAGRI	25.000,00	0,00	0,00	0,00	0,00
<b>TOTAL</b>	<b>25.000,00</b>	<b>0,00</b>	<b>0,00</b>	<b>0,00</b>	<b>0,00</b>

**Execução orçamentária/financeira (por Fonte de Recursos)**

Fonte	Lei+Créditos (A)	Empenhado (B)	Pago (C)	% Empenho (B/A)	% Pago (C/A)
00 - RECURSOS ORDINÁRIOS	25.000,00	0,00	0,00	0,00	0,00
<b>TOTAL</b>	<b>25.000,00</b>	<b>0,00</b>	<b>0,00</b>	<b>0,00</b>	<b>0,00</b>

**O que foi concluído no Período (Entregas Efetivas)**

Órgão Responsável: ADAGRI

No período de janeiro a setembro de 2020 foram realizados 83 certificações dos estabelecimentos de origem animal.

**Resumo para Consulta Pública**

Órgão Responsável: ADAGRI

Esse serviço da Adagri acontece de acordo com a demanda, com o advento da pandemia da Covid-19 houve uma redução na solicitação dessa certificação que foram realizados 83 certificações e 35 que estão em análise isso representa quase 50,0% do total previsto, isso se necessidade do distanciamento social devido a pandemia do Covid-19 as empresas de alimento de origem animal no Estado começaram nesse terceiro trimestre a procurar a Adagri para solicitar as certificações.

**Matriz de Problemas/Riscos**

Órgão Responsável	Momento	Âmbito	Problema/Risco	Probab.	Impacto	Farol
ADAGRI	Atual	FATORES EXÓGENOS	Decretação de estado de emergência / calamidade pública	Média	Médio	

**INICIATIVA:** 312.1.05 - Promoção do combate a irregularidades no trânsito de animais e vegetais, seus produtos e subprodutos nas rotas/vias de maior risco sanitário.

**ENTREGA PRIORITÁRIA: BLITZ REALIZADA**

**Definição:** Fiscalização realizada no trânsito de animais e vegetais, produtos e subprodutos.

**Unidade de medida:** Número Absoluto



**Execução Física Regionalizada**

Região	Programado do Ano (A)	Jan - Mar (B)	Jan - Jun (C)	Jan - Set (D)	Jan - Dez (E)	% Exec. Acumulado (E)/(A)
01 - CARIRI	45	9	56	70	70	155,56
02 - CENTRO SUL	36	5	43	67	67	186,11
03 - GRANDE FORTALEZA	27	22	53	60	60	222,22
04 - LITORAL LESTE	18	9	82	134	134	744,44
05 - LITORAL NORTE	18	3	16	16	16	88,89
06 - LITORAL OESTE / VALE DO CURU	18	7	9	46	46	255,56
07 - MACIÇO DO BATURITÉ	9	15	25	99	99	1.100,00
08 - SERRA DA IBIAPABA	27	8	61	78	78	288,89
09 - SERTÃO CENTRAL	36	6	13	23	23	63,89
10 - SERTÃO DE CANINDÉ	18	3	7	7	7	38,89
11 - SERTÃO DE SOBRAL	18	4	13	15	15	83,33
12 - SERTÃO DOS CRATEÚS	36	2	5	5	5	13,89
13 - SERTÃO DOS INHAMUNS	9	2	4	4	4	44,44
14 - VALE DO JAGUARIBE	45	21	64	136	136	302,22
<b>TOTAL</b>	<b>360</b>	<b>116</b>	<b>451</b>	<b>760</b>	<b>760</b>	<b>211,11</b>

**Execução orçamentária/financeira (por Órgão Executor)**

Órgão Executor	Lei+Créditos (A)	Empenhado (B)	Pago (C)	% Empenho (B/A)	% Pago (C/A)
ADAGRI	162.399,00	0,00	0,00	0,00	0,00
<b>TOTAL</b>	<b>162.399,00</b>	<b>0,00</b>	<b>0,00</b>	<b>0,00</b>	<b>0,00</b>

**Execução orçamentária/financeira (por Fonte de Recursos)**

Fonte	Lei+Créditos (A)	Empenhado (B)	Pago (C)	% Empenho (B/A)	% Pago (C/A)
00 - RECURSOS ORDINÁRIOS	62.399,00	0,00	0,00	0,00	0,00
70 - RECURSOS DIRETAMENTE ARRECADADOS	100.000,00	0,00	0,00	0,00	0,00
<b>TOTAL</b>	<b>162.399,00</b>	<b>0,00</b>	<b>0,00</b>	<b>0,00</b>	<b>0,00</b>

**O que foi concluído no Período (Entregas Efetivas)**

Órgão Responsável: ADAGRI

No período de janeiro a setembro de 2020 foram realizados 760 blitz, com o objetivo de promover a sanidade dos animais e vegetais e seus derivados.

**Resumo para Consulta Pública**

Órgão Responsável: ADAGRI

Nesse período de janeiro a setembro a Adagri realizou 760 blitz acima do previsto para o ano que era de 360 blitz, sendo que no segundo trimestre foi realizado 335 e no terceiro trimestre 309, isso devido a pandemia do Covid-19, que com o distanciamento social esse tipo de fiscalização foi mais utilizado no Estado para poder inibir a entrada de produtos de origem animal e vegetal sem a devida fiscalização dos mesmos, isso manteve o Estado protegido e foi mantido a sanidade dos alimentos aqui consumidos.

**Matriz de Problemas/Riscos**

Órgão Responsável	Momento	Âmbito	Problema/Risco	Probab.	Impacto	Farol
ADAGRI	Atual	FATORES EXÓGENOS	Decretação de estado de emergência / calamidade pública	Alta	Alto	

**INICIATIVA:** 312.1.06 - Qualificação física e tecnológica para a prestação da defesa zootossanitária no estado do Ceará.

**ENTREGA PRIORITÁRIA:** NÚCLEO DE ATENDIMENTO ESTRUTURADO

**Definição:** A entrega refere-se ao núcleo local da Adagri que é estruturado, física e tecnologicamente, para a melhoria na prestação de seus serviços públicos.

**Unidade de medida:** Número Absoluto

**Execução Física Regionalizada**

Região	Programado do Ano (A)	Jan - Mar (B)	Jan - Jun (C)	Jan - Set (D)	Jan - Dez (E)	% Exec. Acumulado (E)/(A)
01 - CARIRI	2	0	0	0	0	0,00
02 - CENTRO SUL	1	0	0	0	0	0,00
03 - GRANDE FORTALEZA	2	0	0	0	0	0,00
08 - SERRA DA IBIAPABA	1	0	0	0	0	0,00
09 - SERTÃO CENTRAL	1	0	0	0	0	0,00
11 - SERTÃO DE SOBRAL	1	0	0	0	0	0,00
12 - SERTÃO DOS CRATEÚS	1	0	0	0	0	0,00
14 - VALE DO JAGUARIBE	1	0	0	0	0	0,00
<b>TOTAL</b>	<b>10</b>	<b>0</b>	<b>0</b>	<b>0</b>	<b>0</b>	<b>0,00</b>

**Execução orçamentária/financeira (por Órgão Executor)**

Órgão Executor	Lei+Créditos (A)	Empenhado (B)	Pago (C)	% Empenho (B/A)	% Pago (C/A)
ADAGRI	200.000,00	0,00	0,00	0,00	0,00
<b>TOTAL</b>	<b>200.000,00</b>	<b>0,00</b>	<b>0,00</b>	<b>0,00</b>	<b>0,00</b>

**Execução orçamentária/financeira (por Fonte de Recursos)**

Fonte	Lei+Créditos (A)	Empenhado (B)	Pago (C)	% Empenho (B/A)	% Pago (C/A)
00 - RECURSOS ORDINÁRIOS	200.000,00	0,00	0,00	0,00	0,00
<b>TOTAL</b>	<b>200.000,00</b>	<b>0,00</b>	<b>0,00</b>	<b>0,00</b>	<b>0,00</b>

**O que foi concluído no Período (Entregas Efetivas)**

Órgão Responsável: ADAGRI

Nenhum registro de Entregas Efetivas.

**Resumo para Consulta Pública**

Órgão Responsável: ADAGRI

Estamos aguardando o controle da pandemia do Covid-19 para dar andamento aos procedimentos de reestruturação dos núcleos locais.

**Matriz de Problemas/Riscos**

Nenhum registro de Problemas/Riscos.

**INICIATIVA:** 312.1.07 - Promoção da defesa zootossanitária no estado do Ceará.

**ENTREGA PRIORITÁRIA: NÚCLEO DE ATENDIMENTO MANTIDO**

**Definição:** A entrega refere-se à manutenção dos núcleos locais da Adagri para o pleno funcionamento de suas atividades .

**Unidade de medida:** Número Absoluto

**Execução Física Regionalizada**

Região	Programado do Ano (A)	Jan - Mar (B)	Jan - Jun (C)	Jan - Set (D)	Jan - Dez (E)	% Exec. Acumulado (E)/(A)
01 - CARIRI	5	0	0	0	0	0,00
02 - CENTRO SUL	4	0	0	0	0	0,00
03 - GRANDE FORTALEZA	4	0	0	0	0	0,00
04 - LITORAL LESTE	1	0	0	0	0	0,00
05 - LITORAL NORTE	2	0	0	0	0	0,00
06 - LITORAL OESTE / VALE DO CURU	2	0	0	0	0	0,00
07 - MACIÇO DO BATURITÉ	1	0	0	0	0	0,00
08 - SERRA DA IBIAPABA	3	0	0	0	0	0,00
09 - SERTÃO CENTRAL	4	0	0	0	0	0,00
10 - SERTÃO DE CANINDÉ	2	0	0	0	0	0,00
11 - SERTÃO DE SOBRAL	2	0	0	0	0	0,00
12 - SERTÃO DOS CRATEÚS	4	0	0	0	0	0,00
13 - SERTÃO DOS INHAMUNS	1	0	0	0	0	0,00
14 - VALE DO JAGUARIBE	5	0	0	0	0	0,00
<b>TOTAL</b>	<b>40</b>	<b>0</b>	<b>0</b>	<b>0</b>	<b>0</b>	<b>0,00</b>

**Execução orçamentária/financeira (por Órgão Executor)**

Órgão Executor	Lei+Créditos (A)	Empenhado (B)	Pago (C)	% Empenho (B/A)	% Pago (C/A)
ADAGRI	13.435.501,00	9.891.909,32	9.891.909,32	73,63	73,63
<b>TOTAL</b>	<b>13.435.501,00</b>	<b>9.891.909,32</b>	<b>9.891.909,32</b>	<b>73,63</b>	<b>73,63</b>

**Execução orçamentária/financeira (por Fonte de Recursos)**

Fonte	Lei+Créditos (A)	Empenhado (B)	Pago (C)	% Empenho (B/A)	% Pago (C/A)
00 - RECURSOS ORDINÁRIOS	13.085.501,00	9.889.886,46	9.889.886,46	75,57	75,57
82 - CONVÊNIOS COM ÓRGÃOS FEDERAIS - ADMINISTRAÇÃO INDIRETA	350.000,00	2.022,86	2.022,86	0,57	0,57
<b>TOTAL</b>	<b>13.435.501,00</b>	<b>9.891.909,32</b>	<b>9.891.909,32</b>	<b>73,63</b>	<b>73,63</b>

**O que foi concluído no Período (Entregas Efetivas)**

Órgão Responsável: ADAGRI

Nenhum registro de Entregas Efetivas.

**Resumo para Consulta Pública**

Órgão Responsável: ADAGRI

Os Núcleos Locais estão funcionando mesmo sem a manutenção necessária, estamos aguardando um maior controle da pandemia da Covid-19 para dar continuidades nessas atividades

**Matriz de Problemas/Riscos**

Nenhum registro de Problemas/Riscos.

**INICIATIVA:** 312.1.09 - Promoção do acesso a comercialização de produtos com qualidade.

**ENTREGA PRIORITÁRIA:** CENTRAL DE ABASTECIMENTO MANTIDA

**Definição:** Áreas que recebem recursos de manutenção que garantam a realização de atividades tais como: abastecimento, comercialização, feiras, exposições, entre outros, com o objetivo de promover o abastecimento e a comercialização em suas unidades operacionais.

**Unidade de medida:** Número Absoluto

**Execução Física Regionalizada**

Região	Programado do Ano (A)	Jan - Mar (B)	Jan - Jun (C)	Jan - Set (D)	Jan - Dez (E)	% Exec. Acumulado (E)/(A)
01 - CARIRI	1	1	1	1	1	100,00
03 - GRANDE FORTALEZA	1	1	1	1	1	100,00
08 - SERRA DA IBIAPABA	1	1	1	1	1	100,00
<b>TOTAL</b>	<b>3</b>	<b>3</b>	<b>3</b>	<b>3</b>	<b>3</b>	<b>100,00</b>

**Execução orçamentária/financeira (por Órgão Executor)**

Esta entrega não possui recursos financeiros programados e executados no período de referência.

**Execução orçamentária/financeira (por Fonte de Recursos)**

Esta entrega não possui recursos financeiros programados e executados no período de referência.

**O que foi concluído no Período (Entregas Efetivas)**

Órgão Responsável: CEASA

No período de Janeiro a Junho as três Centrais de Abastecimento foram mantidas

No período de Janeiro a Março as três Centrais de Abastecimento foram mantidas

No período de Janeiro a Setembro as três Centrais ( Maracanaú, Tianguá e barbalha) de abastecimento foram mantidas.

**Resumo para Consulta Pública**

Órgão Responsável: CEASA

Refere-se realização de atividades tais como: abastecimento, comercialização, feiras, exposições, entre outros, com o objetivo de promover o abastecimento e a comercialização em suas unidades operacionais.

No período de Janeiro a Setembro as três Centrais de abastecimento ( Maracanaú, Tianguá e barbalha) de abastecimento foram mantidas.

**Matriz de Problemas/Riscos**

Nenhum registro de Problemas/Riscos.

**INICIATIVA:** 312.1.10 - Expansão da oferta de serviços de abastecimento e comercialização.

**ENTREGA PRIORITÁRIA:** CENTRAL DE ABASTECIMENTO AMPLIADA

**Definição:** A entrega refere-se à ampliação de central de abastecimento com a construções de galpões.

**Unidade de medida:** Número Absoluto

**Execução Física Regionalizada**

Região	Programado do Ano (A)	Jan - Mar (B)	Jan - Jun (C)	Jan - Set (D)	Jan - Dez (E)	% Exec. Acumulado (E)/(A)
03 - GRANDE FORTALEZA	2	0	0	0	0	0,00
<b>TOTAL</b>	<b>2</b>	<b>0</b>	<b>0</b>	<b>0</b>	<b>0</b>	<b>0,00</b>

**Execução orçamentária/financeira (por Órgão Executor)**

Órgão Executor	Lei+Créditos (A)	Empenhado (B)	Pago (C)	% Empenho (B/A)	% Pago (C/A)
CEASA	8.852.469,00	0,00	0,00	0,00	0,00
<b>TOTAL</b>	<b>8.852.469,00</b>	<b>0,00</b>	<b>0,00</b>	<b>0,00</b>	<b>0,00</b>

**Execução orçamentária/financeira (por Fonte de Recursos)**

Fonte	Lei+Créditos (A)	Empenhado (B)	Pago (C)	% Empenho (B/A)	% Pago (C/A)
46 - OPERAÇÕES DE CRÉDITO INTERNAS - OUTRAS FONTES	7.854.469,00	0,00	0,00	0,00	0,00
70 - RECURSOS DIRETAMENTE ARRECADADOS	998.000,00	0,00	0,00	0,00	0,00
<b>TOTAL</b>	<b>8.852.469,00</b>	<b>0,00</b>	<b>0,00</b>	<b>0,00</b>	<b>0,00</b>

**O que foi concluído no Período (Entregas Efetivas)**

Órgão Responsável: CEASA

No período de janeiro a junho não foram ampliadas centrais de abastecimento

No período de janeiro a março não foram ampliadas centrais de abastecimento

No período de janeiro a setembro não foram ampliadas centrais de abastecimento.

**Resumo para Consulta Pública**

Órgão Responsável: CEASA

A entrega refere-se à ampliação de central de abastecimento com a construção de galpões.

Diagnósticos e formatação de base de dados para o planejamento para o desenvolvimento dos territórios e avaliação das atividades desenvolvidas.

Portanto no período de janeiro a setembro não foram ampliadas as centrais de abastecimento.

**Matriz de Problemas/Riscos**

Nenhum registro de Problemas/Riscos.

**INICIATIVA:** 312.1.11 - Qualificação física e tecnológica da estrutura para a melhoria da oferta dos serviços de abastecimento e comercialização.

**ENTREGA PRIORITÁRIA: CENTRAL DE ABASTECIMENTO ESTRUTURADA**

**Definição:** A entrega refere-se à estruturação física e tecnológica das centrais de abastecimento, contemplando, dentre outras ações, a construção de novas portarias de entrada e saída e a pavimentação de vias.

**Unidade de medida:** Número Absoluto

**Execução Física Regionalizada**

Região	Programado do Ano (A)	Jan - Mar (B)	Jan - Jun (C)	Jan - Set (D)	Jan - Dez (E)	% Exec. Acumulado (E)/(A)
-						
<b>TOTAL</b>	-	-	-	-	-	

**Execução orçamentária/financeira (por Órgão Executor)**

Órgão Executor	Lei+Créditos (A)	Empenhado (B)	Pago (C)	% Empenho (B/A)	% Pago (C/A)
CEASA	4.500.000,00	0,00	0,00	0,00	0,00
<b>TOTAL</b>	<b>4.500.000,00</b>	<b>0,00</b>	<b>0,00</b>	<b>0,00</b>	<b>0,00</b>

**Execução orçamentária/financeira (por Fonte de Recursos)**

Fonte	Lei+Créditos (A)	Empenhado (B)	Pago (C)	% Empenho (B/A)	% Pago (C/A)
46 - OPERAÇÕES DE CRÉDITO INTERNAS - OUTRAS FONTES	3.500.000,00	0,00	0,00	0,00	0,00
70 - RECURSOS DIRETAMENTE ARRECADADOS	1.000.000,00	0,00	0,00	0,00	0,00
<b>TOTAL</b>	<b>4.500.000,00</b>	<b>0,00</b>	<b>0,00</b>	<b>0,00</b>	<b>0,00</b>

**O que foi concluído no Período (Entregas Efetivas)**

Órgão Responsável: CEASA

Não está prevista para este ano central de abastecimento estruturada.

**Resumo para Consulta Pública**

Órgão Responsável: CEASA

A entrega refere-se à estruturação física e tecnológica das centrais de abastecimento, contemplando, dentre outros ações, a construção de novas portarias de entrada e saída e a pavimentação de vias.

Não está previsto a conclusão da entrega para esse ano

**Matriz de Problemas/Riscos**

Nenhum registro de Problemas/Riscos.

**PROGRAMA**

**313 - DESENVOLVIMENTO SUSTENTÁVEL DO AGRONEGÓCIO**

**ÓRGÃO GESTOR:** SEDET

**OBJETIVO:** Ampliar a produtividade e a competitividade do agronegócio do Ceará de forma sustentável explorando as vantagens estratégicas de todo o seu território.

**PÚBLICO ALVO:** Agricultores e pecuaristas com foco empresarial e profissionais da área, cooperativas e associações de produtores, indústria e demais setores da cadeia produtiva.

**INICIATIVA:** 313.1.01 - Implantação de Serviços de Assistência Técnica.

**ENTREGA PRIORITÁRIA: SERVIÇO TÉCNICO PROMOVIDO**

**Definição:** Realização de ações para o desenvolvimento das atividades agropecuárias com o acompanhamento destas junto aos produtores repassando informações técnicas e estratégicas sobre o produto e a cadeia produtiva.

**Unidade de medida:** Número Absoluto

**Execução Física Regionalizada**

Região	Programado do Ano (A)	Jan - Mar (B)	Jan - Jun (C)	Jan - Set (D)	Jan - Dez (E)	% Exec. Acumulado (E)/(A)
01 - CARIRI	10	11	14	14	14	140,00
02 - CENTRO SUL	6	0	0	0	0	0,00
03 - GRANDE FORTALEZA	6	0	0	1	1	16,67
04 - LITORAL LESTE	4	0	0	0	0	0,00
05 - LITORAL NORTE	8	0	0	1	1	12,50
06 - LITORAL OESTE / VALE DO CURU	4	0	0	1	1	25,00
07 - MACIÇO DO BATURITÉ	3	0	0	0	0	0,00
08 - SERRA DA IBIAPABA	8	0	0	0	0	0,00
09 - SERTÃO CENTRAL	6	2	2	4	4	66,67
10 - SERTÃO DE CANINDÉ	2	0	0	1	1	50,00
11 - SERTÃO DE SOBRAL	4	0	0	0	0	0,00
12 - SERTÃO DOS CRATEÚS	2	0	0	0	0	0,00
13 - SERTÃO DOS INHAMUNS	6	0	0	0	0	0,00
14 - VALE DO JAGUARIBE	16	14	16	18	18	112,50
<b>TOTAL</b>	<b>85</b>	<b>27</b>	<b>32</b>	<b>40</b>	<b>40</b>	<b>47,06</b>

**Execução orçamentária/financeira (por Órgão Executor)**

Órgão Executor	Lei+Créditos (A)	Empenhado (B)	Pago (C)	% Empenho (B/A)	% Pago (C/A)
SEDET	30.352,00	0,00	0,00	0,00	0,00
<b>TOTAL</b>	<b>30.352,00</b>	<b>0,00</b>	<b>0,00</b>	<b>0,00</b>	<b>0,00</b>

**Execução orçamentária/financeira (por Fonte de Recursos)**

Fonte	Lei+Créditos (A)	Empenhado (B)	Pago (C)	% Empenho (B/A)	% Pago (C/A)
00 - RECURSOS ORDINÁRIOS	30.352,00	0,00	0,00	0,00	0,00
<b>TOTAL</b>	<b>30.352,00</b>	<b>0,00</b>	<b>0,00</b>	<b>0,00</b>	<b>0,00</b>

**O que foi concluído no Período (Entregas Efetivas)**

Órgão Responsável: SEDET

- 02 serviço junto aos produtores de algodão para o associativismo , foram criados um grupo produtores no Cariri e outro no V. Jaguaribe para compras e comercialização coletiva.
- 03 Serviço técnico com orientação para a legalização de produtores das regiões do Sertão Central, Cariri e Jaguaribe junto a ADAGRI.
- 06 serviços técnico referente ao acompanhamento e orientações sobre a colheita e logística de comercialização do algodão nas regiões do (3) Cariri e do (3) Jaguaribe.
- 06 treinamentos de cultivo, manejo e uso da palma na alimentação animal para produtores em São Luís do Curu, Itapajé, Paramoti, Itarema, Senador Pompeu, Quixadá, Quixeramobim, Pedra Branca.
- 21 serviço para produtores realizarem a declaração de inscrição de áreas para produção de sementes de algodão no Sistema de Gestão Fundiária (SIGEF) do MAPA referente a safra 2020.
- Realização de 02 capacitação sobre novas práticas de produção algodão para 78 produtores das regiões do Cariri e Sertão Central.

**Resumo para Consulta Pública**

Órgão Responsável: SEDET

No período de janeiro a setembro de 2020 foram realizadas as seguintes atividades referentes à entrega em questão: No projeto "Modernização da Cultura do Algodão no Estado do Ceará," realizado através de um Contrato de Gestão com o CENTEC, tivemos as seguintes ações: 1 - Mobilização e capacitação sobre novas práticas de produção no município de Quixeramobim (S. Central) com 19 participantes; 2 - Capacitação na região do Cariri com 54 participantes sobre novas tecnologias de produção sustentável do algodão; e, 3 - Foram realizados 02 serviços junto aos produtores para estimular o associativismo como uma forma de apoio ao crescimento sustentável do setor produtivo de algodão um na região do Jaguaribe e outro no Cariri, foi criado um grupo via Whatsapp, formado por 134 (cento e trinta e quatro) produtores para trocar tecnologias, compras conjuntas e comercialização. 5- Serviços técnicos promovido para a legalização de produtores das regiões (Jaguaribe, Sertão Central e Cariri) junto a ADAGRI (03 serviços); e 21 Serviço técnico promovido junto ao produtor na realização da declaração de inscrição das áreas para produção de sementes de algodão para uso próprio, referentes à safra de 2020, neste 21 produtores do Estado do Ceará realizaram suas declarações em março de 2020, através do Sistema de Gestão Fundiária (SIGEF) do Ministério da Agricultura, Pecuária e Abastecimento (MAPA); 6 - Foram realizados 06 serviços técnico referente ao acompanhamento e orientações sobre a colheita e logística de comercialização do algodão nas regiões do (3) Cariri e do (3) Jaguaribe. Já no âmbito do projeto "Reserva Estratégica Alimentar com Palma Forrageira", também realizado através de um Contrato de Gestão com o CENTEC, tivemos no período de (jan - set), após visitas de campo para cadastro e orientações técnicas em 29 propriedades produtoras de palma nos Municípios de São Luiz do Curú, Itapajé, Quixeramobim, Senador Pompeu, Itarema, Boa viagem e Pedra Branca, de agosto e setembro, foram realizados 06 treinamentos, através de dias de campo em áreas de plantio, sobre o cultivo, manejo, controle fitossanitário, colheita e uso da palma na alimentação animal beneficiando 37 produtores das regiões do Sertão Central (21)/ R. Grande Fortaleza (06) / Litoral Oeste - V. Curu (06) / Litoral Norte (04) com o serviço técnico promovido. Portanto, no período em análise foram realizadas 40 entregas no total sendo: 04 no Sertão Central / 14 no Cariri e 18 na Região do Jaguaribe / 01 R. Grande Fortaleza / 01 Litoral Oeste e V. do Curu / 01 Litoral Norte e 01 no Sertão de Canindé. Foram aprovados neste ano recursos dos MAPPS 76, 77, 78 e 79 (ADECE) para viabilizar a realização de novos projetos que contemplem ações que atendem a esta entrega.

**Matriz de Problemas/Riscos**

Órgão Responsável	Momento	Âmbito	Problema/Risco	Probab.	Impacto	Farol
SEDET	Atual	FATORES EXÓGENOS	Decretação de estado de emergência / calamidade pública	Alta	Alto	

**ENTREGA PRIORITÁRIA: PRODUTOR BENEFICIADO**

**Definição:** Número de produtores beneficiados com os serviços de assistência técnica.

**Unidade de medida:** Número Absoluto



**Execução Física Regionalizada**

Região	Programado do Ano (A)	Jan - Mar (B)	Jan - Jun (C)	Jan - Set (D)	Jan - Dez (E)	% Exec. Acumulado (E)/(A)
01 - CARIRI	50	9	12	12	12	24,00
02 - CENTRO SUL	30	0	0	0	0	0,00
03 - GRANDE FORTALEZA	30	6	6	12	12	40,00
04 - LITORAL LESTE	20	0	0	0	0	0,00
05 - LITORAL NORTE	40	4	4	8	8	20,00
06 - LITORAL OESTE / VALE DO CURU	20	4	4	10	10	50,00
07 - MACIÇO DO BATURITÉ	15	0	0	0	0	0,00
08 - SERRA DA IBIAPABA	40	0	0	0	0	0,00
09 - SERTÃO CENTRAL	30	10	10	34	34	113,33
10 - SERTÃO DE CANINDÉ	10	2	2	2	2	20,00
11 - SERTÃO DE SOBRAL	20	0	0	0	0	0,00
12 - SERTÃO DOS CRATEÚS	10	0	0	0	0	0,00
13 - SERTÃO DOS INHAMUNS	30	0	0	0	0	0,00
14 - VALE DO JAGUARIBE	80	21	23	23	23	28,75
<b>TOTAL</b>	<b>425</b>	<b>56</b>	<b>61</b>	<b>101</b>	<b>101</b>	<b>23,76</b>

**Execução orçamentária/financeira (por Órgão Executor)**

Esta entrega não possui recursos financeiros programados e executados no período de referência.

**Execução orçamentária/financeira (por Fonte de Recursos)**

Esta entrega não possui recursos financeiros programados e executados no período de referência.

**O que foi concluído no Período (Entregas Efetivas)**

Órgão Responsável: SEDET

Dias de campo sobre cultivo, manejo, controle fitossanitário, colheita e uso da palma na alimentação animal p 37 produtores sendo: 12 S. L do Curu, 4 Itarema, 10 P. Branca e 11 S. Pompeu.

Foram realizadas visitas técnicas e dia de campo com entrega de sementes certificadas de algodão aos produtores da região do Cariri beneficiando 09 produtores.

Orientação técnica e acompanhamento da colheita para 05 produtores sendo 03 do Cariri e 02 da região do Jaguaribe.

Realizadas visitas técnicas e cadastro de 29 produtores de palma forrageira nos Municípios de São Luiz do Curú, Itapajé, Quixeramobim, Senador Pompeu, Itarema, Boa viagem e Pedra Branca.

Relizadas visitas técnicas com entrega de sementes certificadas no município de Limoeiro do Norte beneficiando 21 produtores da Chapada do Apodi.

**Resumo para Consulta Pública**

Órgão Responsável: SEDET

No período de janeiro a setembro de 2020 foram realizadas dentro do projeto Modernização da Cultura do Algodão no Estado do Ceará as seguintes ações referentes a entrega: 01) Visitas técnicas e dia de campo com entrega de sementes certificadas aos produtores da região do Cariri para o plantio beneficiando 09 produtores; 02) Visitas técnicas com entrega de sementes certificadas na região da Chapada do Apodi beneficiando 21 produtores com a ação; 03) Orientação técnica e acompanhamento da colheita para 05 produtores sendo 03 do Cariri e 02 da região do Jaguaribe. Um total de 35 produtores beneficiados.

No âmbito do projeto "Reserva Estratégica Alimentar com Palma Forrageira", no período em análise foram realizadas visitas de campo com cadastramento de 29 produtores de palma que receberam orientações sobre o plantio e o manejo da palma adensada nos Municípios de São Luiz do Curú, Itapajé, Quixeramobim, Senador Pompeu, Itarema, Boa viagem e Pedra Branca, e nos meses de agosto e setembro outros 37 produtores das regiões do Sertão Central (21)/ R. Grande Fortaleza (06) / Litoral Oeste - V. Curu (06) / Litoral Norte (04) foram beneficiados com a realizados de dias de campo sobre o cultivo, manejo, controle fitossanitário, colheita e uso da palma na alimentação animal.

Foram aprovados neste ano recursos dos MAPPS 76, 77, 78 e 79 (ADECE) para viabilizar a realização de novos projetos que contemplam ações que atendem a iniciativa/entrega.

No período foram realizadas 101 entregas no total, sendo: 12 na Região do Cariri / 23 na Região do Jaguaribe / 34 no Sertão Central / 12 na Grande Fortaleza / 10 no Litoral Oeste - V. do Curu / 02 no Sertão de Canindé e 08 no Litoral Norte.

**Matriz de Problemas/Riscos**

Órgão Responsável	Momento	Âmbito	Problema/Risco	Probab.	Impacto	Farol
SEDET	Atual	FATORES EXÓGENOS	Decretação de estado de emergência / calamidade pública	Alta	Alto	

**INICIATIVA:** 313.1.02 - Qualificação da estrutura de comercialização da produção agropecuária.

**ENTREGA PRIORITÁRIA: MERCADO ESTRUTURADO**

**Definição:** Mercado estruturado de acordo com as indicações nos diagnósticos de situação dos equipamentos e implantação de melhorias estruturais e operacionais necessárias.

**Unidade de medida:** Número Absoluto

**Execução Física Regionalizada**

Região	Programado do Ano (A)	Jan - Mar (B)	Jan - Jun (C)	Jan - Set (D)	Jan - Dez (E)	% Exec. Acumulado (E)/(A)
-						
<b>TOTAL</b>	-	-	-	-	-	

**Execução orçamentária/financeira (por Órgão Executor)**

Esta entrega não possui recursos financeiros programados e executados no período de referência.

**Execução orçamentária/financeira (por Fonte de Recursos)**

Esta entrega não possui recursos financeiros programados e executados no período de referência.

**O que foi concluído no Período (Entregas Efetivas)**

Órgão Responsável: SEDET

Nenhum registro de Entregas Efetivas.

**Resumo para Consulta Pública**

Órgão Responsável: SEDET

Em 2020 estamos realizando os diagnósticos da situação dos equipamentos para indicar as futuras melhorias estruturais e operacionais necessárias nos mercados públicos atacadistas e varejistas.

**Matriz de Problemas/Riscos**

Nenhum registro de Problemas/Riscos.

**INICIATIVA:** 313.1.03 - Expansão do controle de qualidade de produtos na área de agricultura familiar e agronegócio.

**ENTREGA PRIORITÁRIA: PRODUTO CERTIFICADO**

**Definição:** Essa entrega refere-se à certificação de produtos relacionados à agroecologia.

**Unidade de medida:** Número Absoluto

**Execução Física Regionalizada**

Região	Programado do Ano (A)	Jan - Mar (B)	Jan - Jun (C)	Jan - Set (D)	Jan - Dez (E)	% Exec. Acumulado (E)/(A)
03 - GRANDE FORTALEZA	3	0	0	0	0	0,00
08 - SERRA DA IBIAPABA	2	0	0	0	0	0,00
09 - SERTÃO CENTRAL	1	0	0	0	0	0,00
14 - VALE DO JAGUARIBE	1	0	0	0	0	0,00
<b>TOTAL</b>	<b>7</b>	<b>0</b>	<b>0</b>	<b>0</b>	<b>0</b>	<b>0,00</b>

**Execução orçamentária/financeira (por Órgão Executor)**

Esta entrega não possui recursos financeiros programados e executados no período de referência.

**Execução orçamentária/financeira (por Fonte de Recursos)**

Esta entrega não possui recursos financeiros programados e executados no período de referência.

**O que foi concluído no Período (Entregas Efetivas)**

Órgão Responsável: NUTEC

Nenhum registro de Entregas Efetivas.

**Resumo para Consulta Pública**

Órgão Responsável: NUTEC

A entrega ofertada refere-se à certificação de produtos relacionados à agroecologia no Programa Mais Educação do Governo do Estado. Neste período não foi realizada certificação destes produtos. Foi gerado relatório técnico contendo as orientações para adequação à Resolução de Diretoria Colegiada - RDC nº 275 e após a implementação das recomendações se iniciará a certificação dos produtos.

**Matriz de Problemas/Riscos**

Nenhum registro de Problemas/Riscos.

**ENTREGA PRIORITÁRIA: PRODUTOR BENEFICIADO**

**Definição:** Prestação de serviços técnicos e tecnológicos para produtores do agronegócio e agricultura familiar que necessitam de controle de qualidade de seus produtos para comercializar dentro e fora do Estado.

**Unidade de medida:** Número Absoluto

**Execução Física Regionalizada**

Região	Programado do Ano (A)	Jan - Mar (B)	Jan - Jun (C)	Jan - Set (D)	Jan - Dez (E)	% Exec. Acumulado (E)/(A)
03 - GRANDE FORTALEZA	200	368	377	401	401	200,50
04 - LITORAL LESTE	10	0	1	1	1	10,00
06 - LITORAL OESTE / VALE DO CURU	12	46	47	47	47	391,67
07 - MACIÇO DO BATURITÉ	15	1	1	1	1	6,67
08 - SERRA DA IBIAPABA	70	0	0	8	8	11,43
09 - SERTÃO CENTRAL	75	2	2	2	2	2,67
11 - SERTÃO DE SOBRAL	10	0	0	0	0	0,00
14 - VALE DO JAGUARIBE	20	4	4	4	4	20,00
<b>TOTAL</b>	<b>412</b>	<b>421</b>	<b>432</b>	<b>464</b>	<b>464</b>	<b>112,62</b>

**Execução orçamentária/financeira (por Órgão Executor)**

Órgão Executor	Lei+Créditos (A)	Empenhado (B)	Pago (C)	% Empenho (B/A)	% Pago (C/A)
NUTEC	40.000,00	22.058,80	22.058,80	55,15	55,15
<b>TOTAL</b>	<b>40.000,00</b>	<b>22.058,80</b>	<b>22.058,80</b>	<b>55,15</b>	<b>55,15</b>

**Execução orçamentária/financeira (por Fonte de Recursos)**

Fonte	Lei+Créditos (A)	Empenhado (B)	Pago (C)	% Empenho (B/A)	% Pago (C/A)
76 - RECURSOS PROVENIENTES DO FIT	40.000,00	22.058,80	22.058,80	55,14	55,14
<b>TOTAL</b>	<b>40.000,00</b>	<b>22.058,80</b>	<b>22.058,80</b>	<b>55,15</b>	<b>55,15</b>

**O que foi concluído no Período (Entregas Efetivas)**

Órgão Responsável: NUTEC

Estado do Rio Grande do Norte (1) ; Município de Parnamirim.

Grande Fortaleza (401) nos Municípios de Aquiraz, Aracati, Caucaia, Chorozinho, Eusébio, Fortaleza, Horizonte, Itaitinga, Maracanaú, Maraguape, Pacajus.

Litoral Leste: 1

Maciço de Baturité (1); Vale do Jaguaribe (4); Litoral Oeste (47) ; Sertão Central (2) ; Serra da Ibiapaba (8);

**Resumo para Consulta Pública**

Órgão Responsável: NUTEC

A entrega refere-se a prestação de serviços técnicos e tecnológicos para produtores do agronegócio e agricultura familiar que necessitam de controle de qualidade de seus produtos para comercializar dentro e fora do Estado. Estão sendo ofertados serviços técnicos e tecnológicos em alimentos in natura e processados visando a segurança alimentar e ambiental.

Foram beneficiados 465 produtores do agronegócio e agricultura familiar com serviços técnicos e tecnológicos em alimentos, nas regiões: Grande Fortaleza (401); Maciço de Baturité (1); Litoral Leste Jaguaribe (1); Litoral Oeste (47); Vale do Jaguaribe (4); Sertão Central (2); Serra da Ibiapaba (08), inclusive 1 produtor no município de Parnamirim no estado do Rio Grande do Norte.

Não houve registro de dificuldades na execução.

**Matriz de Problemas/Riscos**

Nenhum registro de Problemas/Riscos.

**INICIATIVA:** 313.1.04 - Promoção da criação de oportunidades de negócios para a cadeia produtiva do agronegócio.

**ENTREGA PRIORITÁRIA:** EVENTO APOIADO

**Definição:** Participação em Eventos sobre temas relevantes para o setor do agronegócio como apoiador.

**Unidade de medida:** Número Absoluto

**Execução Física Regionalizada**

Região	Programado do Ano (A)	Jan - Mar (B)	Jan - Jun (C)	Jan - Set (D)	Jan - Dez (E)	% Exec. Acumulado (E)/(A)
02 - CENTRO SUL	2	0	0	0	0	0,00
03 - GRANDE FORTALEZA	6	1	1	2	2	33,33
04 - LITORAL LESTE	1	0	0	0	0	0,00
05 - LITORAL NORTE	1	0	0	0	0	0,00
06 - LITORAL OESTE / VALE DO CURU	1	0	0	0	0	0,00
07 - MACIÇO DO BATURITÉ	1	0	0	0	0	0,00
12 - SERTÃO DOS CRATEÚS	1	0	0	0	0	0,00
13 - SERTÃO DOS INHAMUNS	1	0	0	0	0	0,00
14 - VALE DO JAGUARIBE	1	0	0	0	0	0,00
15 - ESTADO DO CEARÁ	5	1	6	12	12	240,00
<b>TOTAL</b>	<b>20</b>	<b>2</b>	<b>7</b>	<b>14</b>	<b>14</b>	<b>70,00</b>

**Execução orçamentária/financeira (por Órgão Executor)**

Órgão Executor	Lei+Créditos (A)	Empenhado (B)	Pago (C)	% Empenho (B/A)	% Pago (C/A)
SEDET	13.174,00	0,00	0,00	0,00	0,00
ADECE	40.000,00	0,00	0,00	0,00	0,00
<b>TOTAL</b>	<b>53.174,00</b>	<b>0,00</b>	<b>0,00</b>	<b>0,00</b>	<b>0,00</b>

**Execução orçamentária/financeira (por Fonte de Recursos)**

Fonte	Lei+Créditos (A)	Empenhado (B)	Pago (C)	% Empenho (B/A)	% Pago (C/A)
00 - RECURSOS ORDINÁRIOS	13.174,00	0,00	0,00	0,00	0,00
23 - ÓRGÃOS PRIVADOS - APLICAÇÃO DIRETA	40.000,00	0,00	0,00	0,00	0,00
<b>TOTAL</b>	<b>53.174,00</b>	<b>0,00</b>	<b>0,00</b>	<b>0,00</b>	<b>0,00</b>

**O que foi concluído no Período (Entregas Efetivas)**

Órgão Responsável: ADECE

Não houve eventos no período.

Órgão Responsável: SEDET

Nenhum registro de Entregas Efetivas.

**Resumo para Consulta Pública**

Órgão Responsável: ADECE

Seminário on-line Logística e Agronegócio

Órgão Responsável: SEDET

No período de janeiro a setembro de 2020, ocorreu a participação da SEDET/SECRETARIA EXECUTIVA DO AGRONEGÓCIO nos seguintes eventos: Feira Internacional Fruti Logística que ocorreu na em Berlim na Alemanha no período de 05 a 07 de fevereiro de 2020; Em fevereiro de 2020 ocorreu a participação no evento do CREA "JORNADA CEARENSE DE TECNOLOGIA E INOVAÇÃO", com a palestra "ESTRATÉGIAS PARA O DESENVOLVIMENTO DO SETOR AGROPECUÁRIO EM SITUAÇÃO DE ESCASSEZ HÍDRICA", do Secretário Executivo do Agronegócio da SEDET; Em abril de 2020, o Secretário Silvio Carlos participou da live "A agricultura irrigada, a produção de alimentos e a perspectiva pós COVID-19", realizada pelo INOVAGRI; Em junho ocorreu a participação em evento webinar "Perspectiva da Secretaria do Desenvolvimento Econômico e Trabalho do Estado do Ceará para o setor Agropecuário em 2020", Palestrante: Silvio Carlos Ribeiro Vieira Lima; a Participação do Secretário Silvio Carlos na live "Ceará Agro"; a participação do secretário executivo do agronegócio na Live "História da Agricultura Irrigada no Brasil: Parte 1"; e, no 2º ciclo de lives webinar da CODEVASF, tema: A agricultura irrigada como promotora do desenvolvimento econômico no semiárido nordestino com a palestra do Secretário Silvio Carlos. E ainda, participação do Secretário Silvio Carlos na Live "A Agricultura Irrigada como Promotora do Desenvolvimento Econômico no Semiárido Nordeste", no dia 16/07/2020; participação do Secretário Silvio Carlos como palestrante do "Seminário Logística e Agronegócio", no dia 12/08/2020; participação do Secretário Silvio Carlos Ribeiro Vieira Lima no Evento Ceará Global, no dia 26/08/2020; participação do Secretário Silvio Carlos Ribeiro Vieira Lima no Evento Fórum AGROSETORES Capítulo 1, no dia 16/09/2020, e, participação do Secretário Silvio Carlos Ribeiro Vieira Lima palestra INOVAGRI, no dia 24/09/2020. Total 12 eventos apoiados no período em análise.

**Matriz de Problemas/Riscos**

Nenhum registro de Problemas/Riscos.

**ENTREGA PRIORITÁRIA: EVENTO REALIZADO**

**Definição:** Eventos realizados pela Sedet e/ou suas vinculadas de eventos sobre temas relevantes para o setor do agronegócio como realizador.

**Unidade de medida:** Número Absoluto

**Execução Física Regionalizada**

Região	Programado do Ano (A)	Jan - Mar (B)	Jan - Jun (C)	Jan - Set (D)	Jan - Dez (E)	% Exec. Acumulado (E)/(A)
01 - CARIRI	1	0	0	0	0	0,00
03 - GRANDE FORTALEZA	1	0	0	0	0	0,00
05 - LITORAL NORTE	1	0	0	0	0	0,00
08 - SERRA DA IBIAPABA	1	0	0	0	0	0,00
09 - SERTÃO CENTRAL	1	0	0	0	0	0,00
14 - VALE DO JAGUARIBE	1	0	0	0	0	0,00
15 - ESTADO DO CEARÁ	0	0	22	31	31	0,00
<b>TOTAL</b>	<b>6</b>	<b>0</b>	<b>22</b>	<b>31</b>	<b>31</b>	<b>516,67</b>

**Execução orçamentária/financeira (por Órgão Executor)**

Órgão Executor	Lei+Créditos (A)	Empenhado (B)	Pago (C)	% Empenho (B/A)	% Pago (C/A)
SEDET	23.179,00	0,00	0,00	0,00	0,00
<b>TOTAL</b>	<b>23.179,00</b>	<b>0,00</b>	<b>0,00</b>	<b>0,00</b>	<b>0,00</b>

**Execução orçamentária/financeira (por Fonte de Recursos)**

Fonte	Lei+Créditos (A)	Empenhado (B)	Pago (C)	% Empenho (B/A)	% Pago (C/A)
00 - RECURSOS ORDINÁRIOS	23.179,00	0,00	0,00	0,00	0,00
<b>TOTAL</b>	<b>23.179,00</b>	<b>0,00</b>	<b>0,00</b>	<b>0,00</b>	<b>0,00</b>

**O que foi concluído no Período (Entregas Efetivas)**

Órgão Responsável: SEDET

Nenhum registro de Entregas Efetivas.

**Resumo para Consulta Pública**

Órgão Responsável: SEDET

No período de janeiro a setembro de 2020, não foram realizados eventos presenciais pela SEDET / Secretaria Executiva do Agronegócio. Com o estado de emergência decretado devido a COVID 19 e a proibição de atividades que provoquem aglomerações a Secretaria Executiva do Agronegócio da SEDET buscou alternativas e está realizando eventos via webinar dando início a uma série de lives, abordando temas pertinentes ao agronegócio do Estado, tendo sido realizado no período 22 lives (janeiro a junho), cito: ORIENTAÇÕES TÉCNICAS SOBRE O CULTIVO DO ALGODÃO; ALGODÃO COLHEITA E COMERCIALIZAÇÃO; GASTRONOMIA E TECNOLOGIA PÓS COVID-19, QUAIS AS REALIDADES E QUAL A EXPECTATIVA; ALGODÃO: COLHEITA E FINANCIAMENTO; PESCA E AQUICULTURA MARINHA NO CEARÁ: MOMENTO ATUAL E PERSPECTIVAS; AQUICULTURA CEARENSE: HISTÓRICO E BASES GERAIS PARA UMA DINÂMICA POSITIVA DO CULTIVO DE TILÁPIAS FRENTE S ADVERSIDADES ATUAIS; PESCA SUSTENTÁVEL DO ATUM; UMA REFLEXÃO SOBRE AS TRANSFORMAÇÕES DA CARCINICULTURA BRASILEIRA; PALMA FORRAGEIRA NA ALIMENTAÇÃO ANIMAL - UMA ÓTIMA ESTRATÉGIA ALIMENTAR; HORTIFRUTI - ABASTECIMENTO E VALORES; REALIDADE E EXPECTATIVA; NOVAS OPÇÕES DE CULTIVO DE FRUTEIRAS PARA ÁREAS IRRIGADAS DO NORDESTE; MANEJO DE IRRIGAÇÃO E AS ESTRATÉGIAS PARA SUSTENTABILIDADE HÍDRICA DO SEMIÁRIDO; ESTRATÉGIAS PARA O DESENVOLVIMENTO DA CULTURA DO ALGODÃO NO ESTADO DO CEARÁ INSTITUIÇÕES DE APOIO E DIFUSÃO TECNOLÓGICA; PRODUÇÃO DE PEIXES ORNAMENTAIS: ATUALIDADES E PERSPECTIVAS; SITUAÇÃO DO ALGODÃO: PROVIDÊNCIAS PARA COLHEITA; A HISTÓRIA DA ÁGUA NO SEMIÁRIDO DO NORDESTE; TURISMO RURAL: NOVAS OPORTUNIDADES DE NEGÓCIOS PARA AS PROPRIEDADES RURAIS; A CULTURA DA MANDIOCA: SUAS VERSATILIDADES E IMPORTÂNCIA ECONÔMICA, AGREGANDO NOVAS TECNOLOGIAS; INÍCIO DA COLHEITA MECÂNICA E A POLÍTICA DE CRÉDITO DO BANCO DO BRASIL PARA A CULTURA DO ALGODÃO; PRODUÇÃO DE MIRTILO NO NORDESTE: A FRUTA AZUL PREFERIDA DOS AMERICANOS E EUROPEUS; PERSPECTIVAS E TENDÊNCIAS PARA OS ESTUDANTES/PROFISSIONAIS DA AQUICULTURA; BATATA-DOCE E MANDIOCA PARA FABRICAÇÃO DE ETANOL: ENERGIA LIMPA; MANEJO DE IRRIGAÇÃO E AS ESTRATÉGIAS PARA SUSTENTABILIDADE HÍDRICA DO SEMIÁRIDO. E, de julho a setembro mais 9 eventos webinar: realização da live " Produção de mel: Práticas de manejo para a transição safra/entressafra" no dia 02/07/2020; realização da live " Floricultura e Plantas Ornamentais: Panorama e Perspectivas pós-pandemia" no dia 08/07/2020; realização da live " Mogno Africano - Uma Floresta de Oportunidades " no dia 09/07/2020; realização da live " AVOCADO HASS: Serras do Nordeste podem Produzir e Exportar este "Ouro Verde" no dia 15/07/2020; realização da live "Ciência e Tecnologia no Campo" no dia 05/08/2020; realização da live " Produção e Processamento de Cacau no Nordeste Brasileiro" no dia 06/08/2020; realização da live " Resgate e Reconhecimento da Cafeicultura no Maciço do Baturité como Patrimônio Histórico, Social, Cultural, Científico e Econômico" no dia 13/08/2020; realização da live " Produção de Café no Maciço de Baturité: Potencial Produtivo e Econômico, Desafios e Perspectivas " no dia 27/08/2020; realização da live " Produção de Pitaya no Nordeste Brasileiro: Uma Oportunidade para o Fruticultor" no dia 02/09/2020. TOTAL 31 eventos realizados no período.

**Matriz de Problemas/Riscos**

Órgão Responsável	Momento	Âmbito	Problema/Risco	Probab.	Impacto	Farol
SEDET	Atual	FATORES EXÓGENOS	Decretação de estado de emergência / calamidade pública	Alta	Baixo	

**INICIATIVA:** 313.1.05 - Promoção da melhoria da eficiência do uso da água na agricultura irrigada.

**ENTREGA PRIORITÁRIA:** PRODUTOR BENEFICIADO

**Definição:** Irrigantes recebendo informações integradas de manejo de irrigação e modernização de sistemas de irrigação.

**Unidade de medida:** Número Absoluto



**Execução Física Regionalizada**

Região	Programado do Ano (A)	Jan - Mar (B)	Jan - Jun (C)	Jan - Set (D)	Jan - Dez (E)	% Exec. Acumulado (E)/(A)
01 - CARIRI	20	0	0	0	0	0,00
02 - CENTRO SUL	10	0	0	0	0	0,00
05 - LITORAL NORTE	20	0	0	0	0	0,00
06 - LITORAL OESTE / VALE DO CURU	20	0	0	0	0	0,00
08 - SERRA DA IBIAPABA	20	0	0	0	0	0,00
11 - SERTÃO DE SOBRAL	10	0	0	0	0	0,00
14 - VALE DO JAGUARIBE	30	0	0	0	0	0,00
<b>TOTAL</b>	<b>130</b>	<b>0</b>	<b>0</b>	<b>0</b>	<b>0</b>	<b>0,00</b>

**Execução orçamentária/financeira (por Órgão Executor)**

Órgão Executor	Lei+Créditos (A)	Empenhado (B)	Pago (C)	% Empenho (B/A)	% Pago (C/A)
NUTEC	5.000,00	0,00	0,00	0,00	0,00
SEDET	33.068,00	0,00	0,00	0,00	0,00
<b>TOTAL</b>	<b>38.068,00</b>	<b>0,00</b>	<b>0,00</b>	<b>0,00</b>	<b>0,00</b>

**Execução orçamentária/financeira (por Fonte de Recursos)**

Fonte	Lei+Créditos (A)	Empenhado (B)	Pago (C)	% Empenho (B/A)	% Pago (C/A)
00 - RECURSOS ORDINÁRIOS	38.068,00	0,00	0,00	0,00	0,00
<b>TOTAL</b>	<b>38.068,00</b>	<b>0,00</b>	<b>0,00</b>	<b>0,00</b>	<b>0,00</b>

**O que foi concluído no Período (Entregas Efetivas)**

Órgão Responsável: SEDET

Nenhum registro de Entregas Efetivas.

**Resumo para Consulta Pública**

Órgão Responsável: SEDET

No período de janeiro a setembro de 2020 não foram realizadas entregas. Neste período foram realizadas ações de replanejamento e articulações com parceiros visando viabilizar e adequar a operacionalização do Projeto de Apoio à Melhoria da Segurança Hídrica e Fortalecimento da Inteligência na Gestão Pública do Estado do Ceará, denominado, Projeto de Segurança Hídrica e Governança (P165055), com suporte do Banco Mundial, a realidade imposta pela pandemia. Com as dificuldades criadas e restrições necessárias no combate a COVID 19, e ainda, considerando o fato que o andamento destas ações burocrática envolvem outras instituições está sendo necessário um período maior para o replanejamento das ações e como consequência comprometeu a meta prevista para a entrega neste ano. Além do planejamento também está sendo elaborada a documentação necessárias para as contratações dos serviços e aquisição de equipamentos previstos no projeto.

**Matriz de Problemas/Riscos**

Órgão Responsável	Momento	Âmbito	Problema/Risco	Probab.	Impacto	Farol
SEDET	Atual	FATORES EXÓGENOS	Decretação de estado de emergência / calamidade pública	Alta	Médio	

**INICIATIVA:** 313.1.06 - Promoção do conhecimento técnico-científico sobre a cadeia produtiva do agronegócio.

**ENTREGA PRIORITÁRIA:** ESTUDO PUBLICADO

**Definição:** Publicação de estudos e informações estratégicas dos produtos e processos do agronegócio cearense, através de boletins e informes eletrônicos e versões impressas, quando for o caso, subsidiando a tomada de decisão dos diversos atores do agronegócio.

**Unidade de medida:** Número Absoluto



**Execução Física Regionalizada**

Região	Programado do Ano (A)	Jan - Mar (B)	Jan - Jun (C)	Jan - Set (D)	Jan - Dez (E)	% Exec. Acumulado (E)/(A)
15 - ESTADO DO CEARÁ	12	3	6	9	9	75,00
<b>TOTAL</b>	<b>12</b>	<b>3</b>	<b>6</b>	<b>9</b>	<b>9</b>	<b>75,00</b>

**Execução orçamentária/financeira (por Órgão Executor)**

Órgão Executor	Lei+Créditos (A)	Empenhado (B)	Pago (C)	% Empenho (B/A)	% Pago (C/A)
SEDET	16.590,00	0,00	0,00	0,00	0,00
<b>TOTAL</b>	<b>16.590,00</b>	<b>0,00</b>	<b>0,00</b>	<b>0,00</b>	<b>0,00</b>

**Execução orçamentária/financeira (por Fonte de Recursos)**

Fonte	Lei+Créditos (A)	Empenhado (B)	Pago (C)	% Empenho (B/A)	% Pago (C/A)
00 - RECURSOS ORDINÁRIOS	16.590,00	0,00	0,00	0,00	0,00
<b>TOTAL</b>	<b>16.590,00</b>	<b>0,00</b>	<b>0,00</b>	<b>0,00</b>	<b>0,00</b>

**O que foi concluído no Período (Entregas Efetivas)**

Órgão Responsável: SEDET

2º caderno publicado sobre as Exportações cearense com foco no agronegócio período de janeiro a junho de 2020.

Apresentação dos principais agronegócio do Ceará e publicado no site INVESTE CEARÁ da ADECE.

Elaboração de planilhas sobre a área produzida, produção e valor da produção com dados de 2010 a setembro de 2020, do algodão do Ceará.

Elaboração e publicação de planilhas com as Exportações do Agronegócio Cearenses com os dados do período de 2015 a Setembro de 2020.

Elaboração e publicação de planilhas sobre o comportamento dos indicadores da agropecuária cearense até setembro de 2020, com dados do IBGE, MAPA e MDIC.

Panorama da agricultura irrigada no Ceará em 2019 e Agricultura irrigada x Agricultura de sequeiro para a Agência Nacional das Águas e ANA.

Publicação do trabalho: Exportações Cearenses com Foco no Agronegócio (2010 e 2019), com dados de fechamento das exportações do Ceará em 2019.

Publicações variadas sobre o desempenho de vários produtos do agronegócio cearense prioritários para o Estado, com área, produção e Valor da Produção, tabelas e gráficos indicativos de 2010 A 2019.

**Resumo para Consulta Pública**

Órgão Responsável: SEDET

1. Publicação do trabalho: Exportações Cearenses com Foco no Agronegócio (2010 - 2019), com os dados de fechamento das exportações do Ceará em 2019, composto de Capa com várias planilhas: Planilha 1 - Exportações Totais do Brasil, Nordeste, comparando com o Ceará (US\$ FOB), com as exportações totais dos Estados do Nordeste, Ceará e Brasil; Planilha 2 - Principais Setores das Exportações Cearenses (US\$ FOB), com o fechamento das exportações dos principais produtos/setores do Estado (22 setores), incluindo agronegócios; Planilha 3 - Exportações dos Principais Agronegócios Cearenses (US\$ FOB); Planilha 4 - EXPORTAÇÕES DE PESCADO TOTAL (VALOR US\$) - (2010-2019); Planilha 5 - FRUTAS DO BRASIL - Principais Estados Produtores Valor FOB (US\$) (2010 - 2019). Baseados em dados do MDIC/ComexStat.
  2. Publicações sobre o desempenho de vários produtos do agronegócio cearense prioritários para o Estado, com área, produção e Valor da Produção, tabelas e gráficos indicativos de 2010 A 2019 com base nos dados do IBGE, para basear estudos e projetos realizados com os produtos de projetos Secretaria Executiva do Agronegócio / SEDET: ALGODÃO, CASTANHA DE CAJU, COCO, PALMA FORRAGEIRA, PESCADOS, MANDIOCA, FRUTAS TOTAL e MELÃO, cujos dados são acompanhados mensalmente em reuniões do GECEA - Grupo de Acompanhamento Estatístico do IBGE CEARÁ.
  3. Elaboração e publicação de planilhas sobre o comportamento dos indicadores da agropecuária cearense, com dados do IBGE, MAPA e MDIC.
  4. 2º caderno publicado sobre as Exportações cearense com foco no agronegócio no período de janeiro a junho de 2020.
  5. Apresentação dos principais agronegócio do Ceará e publicado no site INVESTE CEARÁ da ADECE.
  6. Panorama da agricultura irrigada no Ceará em 2019 e Agricultura irrigada x Agricultura de sequeiro para a Agência Nacional das Águas e ANA.
  7. Elaboração e publicação de planilhas sobre o comportamento dos indicadores da agropecuária cearense até setembro de 2020, com dados do IBGE, MAPA e MDIC.
  8. Elaboração e publicação de planilhas com as Exportações do Agronegócio Cearenses com os dados do período de 2015 a Setembro de 2020.
  9. Elaboração de planilhas sobre a área produzida, produção e valor da produção com dados de 2010 a setembro de 2020, do algodão do Ceará.
- No período em questão foram realizadas 09 entregas que abrangem todas as Regiões do Estado do Ceará representando 75,0% do previstas para 2020.

**Matriz de Problemas/Riscos**

Órgão Responsável	Momento	Âmbito	Problema/Risco	Probab.	Impacto	Farol
SEDET	Atual	FATORES EXÓGENOS	Decretação de estado de emergência / calamidade pública	Baixa	Baixo	

**INICIATIVA:** 313.1.07 - Promoção da inovação na cadeia produtiva do agronegócio.

**ENTREGA PRIORITÁRIA:** INOVAÇÃO TECNOLÓGICA IMPLEMENTADA

**Definição:** Realização e inserção de inovação tecnológica para a modernização dos diferentes setores das cadeias produtivas. Podendo ser: novas culturas com valor agregado, novos processos produtivos para culturas tradicionais ou modernizações em T.I.

**Unidade de medida:** Número Absoluto

**Execução Física Regionalizada**

Região	Programado do Ano (A)	Jan - Mar (B)	Jan - Jun (C)	Jan - Set (D)	Jan - Dez (E)	% Exec. Acumulado (E)/(A)
14 - VALE DO JAGUARIBE	0	0	0	3	3	0,00
15 - ESTADO DO CEARÁ	6	0	1	1	1	16,67
<b>TOTAL</b>	<b>6</b>	<b>0</b>	<b>1</b>	<b>4</b>	<b>4</b>	<b>66,67</b>

**Execução orçamentária/financeira (por Órgão Executor)**

Órgão Executor	Lei+Créditos (A)	Empenhado (B)	Pago (C)	% Empenho (B/A)	% Pago (C/A)
NUTEC	5.000,00	0,00	0,00	0,00	0,00
<b>TOTAL</b>	<b>5.000,00</b>	<b>0,00</b>	<b>0,00</b>	<b>0,00</b>	<b>0,00</b>

**Execução orçamentária/financeira (por Fonte de Recursos)**

Fonte	Lei+Créditos (A)	Empenhado (B)	Pago (C)	% Empenho (B/A)	% Pago (C/A)
00 - RECURSOS ORDINÁRIOS	5.000,00	0,00	0,00	0,00	0,00
<b>TOTAL</b>	<b>5.000,00</b>	<b>0,00</b>	<b>0,00</b>	<b>0,00</b>	<b>0,00</b>

**O que foi concluído no Período (Entregas Efetivas)**

Órgão Responsável: SEDET

01 entrega de INOVAÇÃO TECNOLÓGICA IMPLEMENTADA com o plantio em escala maior das variedades de trigo com melhor desempenho nos testes em Quixeré.

01 experimento com algodão na Fazenda Macacos (Agrícola Famosa) em Quixeré testando cultivares e métodos de manejo para a cultura colhida em setembro com uma produtividade de 268 arrobas/Ha.

Realizadas e validados testes com caju de mesa de alta produtividade na região do Vale do Jaguaribe.

**Resumo para Consulta Pública**

Órgão Responsável: SEDET

No período de janeiro a setembro de 2020, demos continuidade ao trabalho que visa a introdução da cultura do trigo no estado do Ceará, solicitado por um grupo econômico da iniciativa privada cearense da área de panificação, em 2019 conseguimos realizar alguns testes com TRIGO em duas (2) pequenas áreas do Estado, sob a coordenação da SEDET/Secretaria Executiva do Agronegócio, na IBIAPABA (Tianguá) e no JAGUARIBE (Limoeiro do Norte). As experiências foram possíveis com ajuda da EMBRAPA (Embrapa Agroindústria de Fortaleza/CE e Embrapa Trigo de Passo Fundo/RS) e do IFCE (Tianguá e Limoeiro do Norte). Os resultados, embora não conclusivos, foram alvissareiros e ensejaram da mesma empresa o interesse em realizar novas experiências em áreas maiores que possam dar respostas mais definitivas, principalmente sobre as operações de plantio e colheita, bem como sobre a produtividade obtidas por diferentes cultivares, quando se espera obter informações mais técnicas, que assegurem a inserção de uma nova cultura de alto valor agregado, que possa ser uma boa alternativa para o agronegócio cearense. No mês de junho foi implantada uma nova área experimental de 5 Hectares de trigo na Fazenda Macacos (Agrícola Famosa) na região do Jaguaribe com 3 cultivares selecionados nos testes realizados em menor escala. Esta área foi colhida no mês de setembro e os primeiros resultados são promissores principalmente em relação ao ciclo da cultura e sua produtividade. Neste mesmo período também foi realizado 01 experimento em outra área de 5 Ha com algodão na Fazenda Macacos (Agrícola Famosa) testando cultivares e métodos de manejo para a cultura esta área também foi colhida em setembro com uma produtividade de 268 arrobas/Ha, também foram realizadas e validados testes com caju de mesa de alta produtividade na região do Vale do Jaguaribe. Estão ainda em andamento no âmbito do projetos Modernização da Cultura do Algodão, através de Contrato de Gestão com o Instituto CENTEC, trabalho visando o uso de águas residuárias e salobras na irrigação suplementar do algodão no semiárido cearense, e mais 01 trabalho de campo com a cultura do Cacau na chapada do Apodi. Portanto no período em análise foram realizadas 03 entregas na região do Vale do Jaguaribe.

**Matriz de Problemas/Riscos**

Órgão Responsável	Momento	Âmbito	Problema/Risco	Probab.	Impacto	Farol
SEDET	Atual	FATORES EXÓGENOS	Decretação de estado de emergência / calamidade pública	Alta	Médio	

**INICIATIVA:** 313.1.08 - Promoção da ampliação da produção sustentável no agronegócio.

**ENTREGA PRIORITÁRIA:** PROJETO PRODUTIVO IMPLANTADO

**Definição:** Projetos produtivos sustentáveis implantados após elaboração de estudos/plano de viabilidade/necessidade.

**Unidade de medida:** Número Absoluto

**Execução Física Regionalizada**

Região	Programado do Ano (A)	Jan - Mar (B)	Jan - Jun (C)	Jan - Set (D)	Jan - Dez (E)	% Exec. Acumulado (E)/(A)
01 - CARIRI	2	1	1	4	4	200,00
02 - CENTRO SUL	2	0	0	0	0	0,00
03 - GRANDE FORTALEZA	1	1	1	1	1	100,00
04 - LITORAL LESTE	2	0	0	0	0	0,00
05 - LITORAL NORTE	2	1	1	1	1	50,00
06 - LITORAL OESTE / VALE DO CURU	0	1	1	1	1	0,00
08 - SERRA DA IBIAPABA	3	0	0	0	0	0,00
09 - SERTÃO CENTRAL	2	1	1	3	3	150,00
10 - SERTÃO DE CANINDÉ	0	1	1	1	1	0,00
11 - SERTÃO DE SOBRAL	2	0	0	0	0	0,00
13 - SERTÃO DOS INHAMUNS	1	0	0	0	0	0,00
14 - VALE DO JAGUARIBE	3	1	1	1	1	33,33
<b>TOTAL</b>	<b>20</b>	<b>7</b>	<b>7</b>	<b>12</b>	<b>12</b>	<b>60,00</b>

**Execução orçamentária/financeira (por Órgão Executor)**

Órgão Executor	Lei+Créditos (A)	Empenhado (B)	Pago (C)	% Empenho (B/A)	% Pago (C/A)
SEDET	1.748.711,00	976.488,74	976.488,74	55,84	55,84
<b>TOTAL</b>	<b>1.748.711,00</b>	<b>976.488,74</b>	<b>976.488,74</b>	<b>55,84</b>	<b>55,84</b>

**Execução orçamentária/financeira (por Fonte de Recursos)**

Fonte	Lei+Créditos (A)	Empenhado (B)	Pago (C)	% Empenho (B/A)	% Pago (C/A)
00 - RECURSOS ORDINÁRIOS	1.748.711,00	976.488,74	976.488,74	55,84	55,84
<b>TOTAL</b>	<b>1.748.711,00</b>	<b>976.488,74</b>	<b>976.488,74</b>	<b>55,84</b>	<b>55,84</b>

**O que foi concluído no Período (Entregas Efetivas)**

Órgão Responsável: SEDET

04 Projeto produtivo para modernização da cultura do algodão na região do Cariri (01Crato/01Penaforte/01Porteiras e 01Brejo Santo).

Implantação 07 projetos produtivos para reserva alimentar animal com palma sendo: 01 S. L do Curu, 01 Itapajé, 01 Itarema, 01 Quixeramobim, 01 S.Pompeu, 01 P. Branca e 01 B. Viegem.

Projeto produtivo para modernização da cultura do algodão na região do Vale do Jaguaribe em Limoeiro do Norte.

**Resumo para Consulta Pública**

Órgão Responsável: SEDET

No período de janeiro a setembro de 2020 foram realizadas as atividades de planejamento e estudos para implantação dos projetos produtivo além da articulação de parcerias. Também estão em execução os projetos Modernização da Cultura do Algodão e Reserva Estratégica Alimentar com Palma Forrageira através de Contrato de Gestão com o Instituto CENTEC, cujo as ações visam a promoção e a ampliação da produção sustentável através da introdução de melhoria nos processos de produção na cadeia produtiva do algodão e na pecuária cearense. Neste período foram aprovados os MAPPS 76,77,78 e 79 recursos estes que reforçarão a implantação de novos projetos produtivos. No período em questão foram implantados 12 projetos produtivos sendo: 04 no Cariri e 01 na região do Jaguaribe visando à melhoria do processo de produção do algodão no Estado; e ainda, 01 na Grande Fortaleza / 01 no Litoral Oeste - Vale do Curu / 01 no Litoral Norte / 03 no Sertão Central e 01 no Sertão de Canindé para o aperfeiçoamento do plantio de Palma Forrageira adensada como uma alternativa sustentável para alimentação animal principalmente nos períodos de seca.

**Matriz de Problemas/Riscos**

Órgão Responsável	Momento	Âmbito	Problema/Risco	Probab.	Impacto	Farol
SEDET	Atual	FATORES EXÓGENOS	Decretação de estado de emergência / calamidade pública	Alta	Alto	

**TEMA**

**3.2 - COMÉRCIO E SERVIÇOS**

**PROGRAMA**

**321 - FORTALECIMENTO DO SETOR DE COMÉRCIO E SERVIÇOS**

**ÓRGÃO GESTOR:** SEDET

**OBJETIVO:** Aumentar o valor agregado do setor de serviços e contribuir para a melhor distribuição regional de renda.

**PÚBLICO ALVO:** Empresários, investidores e setor produtivo

**INICIATIVA:** 321.1.01 - Expansão das políticas de incentivo do setor de comércio e serviços.

**ENTREGA PRIORITÁRIA:** ESTUDO PUBLICADO

**Definição:** Através de análise de diagnóstico realiza proposta de políticas estaduais de incentivo para empresas do setor de comércio e serviço, em especial as cearenses ou investidores e empresários com interesse em se instalar no Ceará.

**Unidade de medida:** Número Absoluto

**Execução Física Regionalizada**

Região	Programado do Ano (A)	Jan - Mar (B)	Jan - Jun (C)	Jan - Set (D)	Jan - Dez (E)	% Exec. Acumulado (E)/(A)
15 - ESTADO DO CEARÁ	1	0	0	0	0	0,00
<b>TOTAL</b>	<b>1</b>	<b>0</b>	<b>0</b>	<b>0</b>	<b>0</b>	<b>0,00</b>

**Execução orçamentária/financeira (por Órgão Executor)**

Órgão Executor	Lei+Créditos (A)	Empenhado (B)	Pago (C)	% Empenho (B/A)	% Pago (C/A)
ADECE	40.000,00	0,00	0,00	0,00	0,00
<b>TOTAL</b>	<b>40.000,00</b>	<b>0,00</b>	<b>0,00</b>	<b>0,00</b>	<b>0,00</b>

**Execução orçamentária/financeira (por Fonte de Recursos)**

Fonte	Lei+Créditos (A)	Empenhado (B)	Pago (C)	% Empenho (B/A)	% Pago (C/A)
23 - ÓRGÃOS PRIVADOS - APLICAÇÃO DIRETA	40.000,00	0,00	0,00	0,00	0,00
<b>TOTAL</b>	<b>40.000,00</b>	<b>0,00</b>	<b>0,00</b>	<b>0,00</b>	<b>0,00</b>

**O que foi concluído no Período (Entregas Efetivas)**

Órgão Responsável: SEDET

Publicação do decreto nº 33.749 em 25 de setembro de 2020

**Resumo para Consulta Pública**

Órgão Responsável: SEDET

Após a Sedet enviar as propostas de alterações para a Sefaz e da realização de reuniões com empresas dos setores contemplados para alinhamento das demandas, o decreto nº 33.749 foi publicado em 25 de setembro de 2020, sobre e-commerce, marketplace e telemarketing para aumentar a competitividade do Ceará nesse segmento. Serão feitos alguns ajustes no decreto.

**Matriz de Problemas/Riscos**

Nenhum registro de Problemas/Riscos.

**INICIATIVA:** 321.1.02 - Promoção da qualidade dos serviços ofertados para investidores dos setores prioritários de cada região.

**ENTREGA PRIORITÁRIA:** EMPREENDIMENTO ATRAÍDO

**Definição:** Empresas que decidiram vir investir no Ceará.

**Unidade de medida:** Número Absoluto

**Execução Física Regionalizada**

Região	Programado do Ano (A)	Jan - Mar (B)	Jan - Jun (C)	Jan - Set (D)	Jan - Dez (E)	% Exec. Acumulado (E)/(A)
01 - CARIRI	1	0	0	0	0	0,00
03 - GRANDE FORTALEZA	5	1	1	3	3	60,00
09 - SERTÃO CENTRAL	1	0	0	0	0	0,00
11 - SERTÃO DE SOBRAL	2	0	0	0	0	0,00
14 - VALE DO JAGUARIBE	1	0	0	0	0	0,00
<b>TOTAL</b>	<b>10</b>	<b>1</b>	<b>1</b>	<b>3</b>	<b>3</b>	<b>30,00</b>

**Execução orçamentária/financeira (por Órgão Executor)**

Órgão Executor	Lei+Créditos (A)	Empenhado (B)	Pago (C)	% Empenho (B/A)	% Pago (C/A)
SEDET	42.400,00	0,00	0,00	0,00	0,00
<b>TOTAL</b>	<b>42.400,00</b>	<b>0,00</b>	<b>0,00</b>	<b>0,00</b>	<b>0,00</b>

**Execução orçamentária/financeira (por Fonte de Recursos)**

Fonte	Lei+Créditos (A)	Empenhado (B)	Pago (C)	% Empenho (B/A)	% Pago (C/A)
00 - RECURSOS ORDINÁRIOS	42.400,00	0,00	0,00	0,00	0,00
<b>TOTAL</b>	<b>42.400,00</b>	<b>0,00</b>	<b>0,00</b>	<b>0,00</b>	<b>0,00</b>

**O que foi concluído no Período (Entregas Efetivas)**

Órgão Responsável: SEDET

Empresa ARPLAST RECICLÁVEIS PLÁSTICOS E PAPÉIS foi atraída com investimento de R\$ 300.000,00 com geração de 100 empregos diretos

No segmento de TIC, o datacenter da ELEA S/A foi atraído para o estado.

Segmento Comércio Atacadista - HOPE Distribuidora - R\$ 36 milhões de investimento com geração de 1.000 empregos

**Resumo para Consulta Pública**

Órgão Responsável: SEDET

Foram realizadas reuniões com empresários, nacionais e internacionais, interessados em investir no estado. As empresas são em grande maioria vinculadas aos setores de Tecnologia da Informação e Comunicação, Cadeia da Saúde e Logística e estão em processo de atração. Até o momento foram atraídas 03 empresas. O contexto da pandemia altera um pouco as prioridades das empresas, que devem retrair novos investimentos, além do contato com empresários precisar ser em modo virtual, o que tem reduzido a frequência de interações.

**Matriz de Problemas/Riscos**

Nenhum registro de Problemas/Riscos.

**INICIATIVA:** 321.1.03 - Qualificação da sinergia entre pólos existentes e novos mercados.

**ENTREGA PRIORITÁRIA: SERVIÇO DE MEDIAÇÃO PROMOVIDO**

**Definição:** Articulação da melhoria os pólos comerciais para as empresas de comércio e serviço serem agregadas aos pólos em cada região de planejamento.

**Unidade de medida:** Número Absoluto

**Execução Física Regionalizada**

Região	Programado do Ano (A)	Jan - Mar (B)	Jan - Jun (C)	Jan - Set (D)	Jan - Dez (E)	% Exec. Acumulado (E)/(A)
01 - CARIRI	1	0	0	0	0	0,00
03 - GRANDE FORTALEZA	2	0	0	0	0	0,00
11 - SERTÃO DE SOBRAL	1	0	0	0	0	0,00
14 - VALE DO JAGUARIBE	1	0	0	0	0	0,00
<b>TOTAL</b>	<b>5</b>	<b>0</b>	<b>0</b>	<b>0</b>	<b>0</b>	<b>0,00</b>

**Execução orçamentária/financeira (por Órgão Executor)**

Esta entrega não possui recursos financeiros programados e executados no período de referência.

**Execução orçamentária/financeira (por Fonte de Recursos)**

Esta entrega não possui recursos financeiros programados e executados no período de referência.

**O que foi concluído no Período (Entregas Efetivas)**

Órgão Responsável: SEDET

Nenhum registro de Entregas Efetivas.

**Resumo para Consulta Pública**

Órgão Responsável: SEDET

Para articular a melhoria dos pólos, foram elaborados critérios para priorização dos pólos regionais para atuação em um primeiro momento. Esses critérios estão sendo validados e as empresas estão sendo mapeadas para direcionamento de investimentos nesses locais.

**Matriz de Problemas/Riscos**

Nenhum registro de Problemas/Riscos.

**INICIATIVA:** 321.1.04 - Promoção da criação de oportunidades de negócios para o setor de Serviços.

**ENTREGA PRIORITÁRIA: ASSESSORIA REALIZADA**

**Definição:** Consiste na elaboração de estudos sobre a promoção de negócios em outras regiões e de um plano de marketing para o setor de comércio e serviços, implementação das recomendações feitas por esses documentos e apoio a inserção internacional de empresas do setor de serviços.

**Unidade de medida:** Número Absoluto



**Execução Física Regionalizada**

Região	Programado do Ano (A)	Jan - Mar (B)	Jan - Jun (C)	Jan - Set (D)	Jan - Dez (E)	% Exec. Acumulado (E)/(A)
01 - CARIRI	10	0	0	0	0	0,00
02 - CENTRO SUL	3	0	0	0	0	0,00
03 - GRANDE FORTALEZA	30	0	0	0	0	0,00
04 - LITORAL LESTE	3	0	0	0	0	0,00
05 - LITORAL NORTE	3	0	0	0	0	0,00
06 - LITORAL OESTE / VALE DO CURU	3	0	0	0	0	0,00
07 - MACIÇO DO BATURITÉ	3	0	0	0	0	0,00
08 - SERRA DA IBIAPABA	3	0	0	0	0	0,00
09 - SERTÃO CENTRAL	3	0	0	0	0	0,00
10 - SERTÃO DE CANINDÉ	3	0	0	0	0	0,00
11 - SERTÃO DE SOBRAL	10	0	0	0	0	0,00
12 - SERTÃO DOS CRATEÚS	3	0	0	0	0	0,00
13 - SERTÃO DOS INHAMUNS	3	0	0	0	0	0,00
14 - VALE DO JAGUARIBE	3	0	0	0	0	0,00
15 - ESTADO DO CEARÁ	1	0	0	0	0	0,00
<b>TOTAL</b>	<b>84</b>	<b>0</b>	<b>0</b>	<b>0</b>	<b>0</b>	<b>0,00</b>

**Execução orçamentária/financeira (por Órgão Executor)**

Órgão Executor	Lei+Créditos (A)	Empenhado (B)	Pago (C)	% Empenho (B/A)	% Pago (C/A)
SEDET	100.000,00	0,00	0,00	0,00	0,00
<b>TOTAL</b>	<b>100.000,00</b>	<b>0,00</b>	<b>0,00</b>	<b>0,00</b>	<b>0,00</b>

**Execução orçamentária/financeira (por Fonte de Recursos)**

Fonte	Lei+Créditos (A)	Empenhado (B)	Pago (C)	% Empenho (B/A)	% Pago (C/A)
00 - RECURSOS ORDINÁRIOS	100.000,00	0,00	0,00	0,00	0,00
<b>TOTAL</b>	<b>100.000,00</b>	<b>0,00</b>	<b>0,00</b>	<b>0,00</b>	<b>0,00</b>

**O que foi concluído no Período (Entregas Efetivas)**

Órgão Responsável: SEDET

Nenhum registro de Entregas Efetivas.

**Resumo para Consulta Pública**

Órgão Responsável: SEDET

Foi concluída a pesquisa sobre potenciais parceiros e agora estamos avaliando a formalização dessas parcerias para cursos sobre internacionalização para o setor de serviços. O intuito é iniciar os contatos ainda em 2020 para garantir a realização dos cursos a partir de 2021.

**Matriz de Problemas/Riscos**

Nenhum registro de Problemas/Riscos.

**ENTREGA PRIORITÁRIA: EVENTO REALIZADO**

**Definição:** O produto refere-se ao acontecimento temporal promovido ou apoiado pelo Governo do Estado com o objetivo de fomentar o ambiente de negócios, divulgando os diferenciais competitivos do Ceará.

**Unidade de medida:** Número Absoluto

**Execução Física Regionalizada**

Região	Programado do Ano (A)	Jan - Mar (B)	Jan - Jun (C)	Jan - Set (D)	Jan - Dez (E)	% Exec. Acumulado (E)/(A)
01 - CARIRI	1	0	0	0	0	0,00
03 - GRANDE FORTALEZA	4	2	3	5	5	125,00
11 - SERTÃO DE SOBRAL	1	0	0	0	0	0,00
15 - ESTADO DO CEARÁ	2	0	0	0	0	0,00
<b>TOTAL</b>	<b>8</b>	<b>2</b>	<b>3</b>	<b>5</b>	<b>5</b>	<b>62,50</b>

**Execução orçamentária/financeira (por Órgão Executor)**

Órgão Executor	Lei+Créditos (A)	Empenhado (B)	Pago (C)	% Empenho (B/A)	% Pago (C/A)
SEDET	35.500,00	0,00	0,00	0,00	0,00
ADECE	50.000,00	0,00	0,00	0,00	0,00
<b>TOTAL</b>	<b>85.500,00</b>	<b>0,00</b>	<b>0,00</b>	<b>0,00</b>	<b>0,00</b>

**Execução orçamentária/financeira (por Fonte de Recursos)**

Fonte	Lei+Créditos (A)	Empenhado (B)	Pago (C)	% Empenho (B/A)	% Pago (C/A)
00 - RECURSOS ORDINÁRIOS	15.500,00	0,00	0,00	0,00	0,00
01 - COTA-PARTE DO FUNDO DE PARTICIPAÇÃO DOS ESTADOS	20.000,00	0,00	0,00	0,00	0,00
23 - ÓRGÃOS PRIVADOS - APLICAÇÃO DIRETA	50.000,00	0,00	0,00	0,00	0,00
<b>TOTAL</b>	<b>85.500,00</b>	<b>0,00</b>	<b>0,00</b>	<b>0,00</b>	<b>0,00</b>

**O que foi concluído no Período (Entregas Efetivas)**

Órgão Responsável: ADECE

A Adece realizou uma rodada de negócios denominada "Encontro de Negócios em TIC", no dia 13 de fevereiro de 2020, na FIEC, em parceria com a SEDET, com o objetivo de contribuir para a realização de n Seminário Conexões do Turismo Uma nova era. cujo tema foi: A importância dos protocolos na retomada do turismo.

Órgão Responsável: SEDET

Nenhum registro de Entregas Efetivas.

**Resumo para Consulta Pública**

Órgão Responsável: ADECE

Ceará Global, o Futuro em 360 - o Evento aconteceu de forma on-line  
Fórum dos Presidentes de Câmaras 2020 - o Evento aconteceu de forma on-line

Órgão Responsável: SEDET

Com a pandemia, a execução dos demais eventos presenciais estão condicionadas a situação sanitária e autorizações da Sesa. Dada a imprevisibilidade da retomada dos eventos, iniciou-se a preparação para a realização das rodadas de negócio de forma online no segundo semestre de 2020. Assim, está previsto um evento de abertura das rodadas em setembro, seguido por 3 rodadas entre outubro e dezembro. A rodada de responsabilidade dessa secretaria executiva será a de logística, que acontecerá junto à Expolog nos dias 9 e 10 de dezembro de 2020. Ainda esse ano, iniciou-se a organização de um Roadshow Virtual para o Setor de TIC, que deve acontecer também em dezembro de 2020, com espaço para promoção dos diferenciais do setor no estado e para apresentação de oportunidades de parcerias e negócios por empresas com atuação local.

**Matriz de Problemas/Riscos**

Nenhum registro de Problemas/Riscos.

**TEMA**

**3.3 - INDÚSTRIA**

**PROGRAMA**

**331 - ATRAÇÃO E DESENVOLVIMENTO INDUSTRIAL**

**ÓRGÃO GESTOR:** SEDET

**OBJETIVO:** Promover a diversificação e a interiorização da indústria cearense, com ampliação da competitividade.

**PÚBLICO ALVO:** Empreendedores do cenário nacional e internacional que atuem em setores industriais alinhados à cadeia produtiva do Estado, tais como: 1) Energias Renováveis; 2) Calçados, Componentes e Artefatos de Couro; 3) Saúde; 4) Mineral; 5) Recursos Hídricos; 6) Óleo&Gás, entre outros.

**INICIATIVA:** 331.1.01 - Promoção de apoio à expansão da indústria farmacêutica, farmacocômica e de inovação tecnológica da saúde.

**ENTREGA PRIORITÁRIA: ÁREA DISPONIBILIZADA**

**Definição:** A entrega refere-se à disponibilização de área para a implantação do Polo Industrial e Tecnológico da Saúde localizado no município do Eusébio.

**Unidade de medida:** hectare

**Execução Física Regionalizada**

Região	Programado do Ano (A)	Jan - Mar (B)	Jan - Jun (C)	Jan - Set (D)	Jan - Dez (E)	% Exec. Acumulado (E)/(A)
03 - GRANDE FORTALEZA	4,00	0,00	0,00	0,00	0,00	0,00
<b>TOTAL</b>	<b>4,00</b>	<b>0,00</b>	<b>0,00</b>	<b>0,00</b>	<b>0,00</b>	<b>0,00</b>

**Execução orçamentária/financeira (por Órgão Executor)**

Esta entrega não possui recursos financeiros programados e executados no período de referência.

**Execução orçamentária/financeira (por Fonte de Recursos)**

Esta entrega não possui recursos financeiros programados e executados no período de referência.

**O que foi concluído no Período (Entregas Efetivas)**

Órgão Responsável: ADECE

Não houve entregas para o período

**Resumo para Consulta Pública**

Órgão Responsável: ADECE

Aguardando definição do modelo de gestão do Polo, pela Sesa, onde será decidida a destinação final das áreas.

**Matriz de Problemas/Riscos**

Nenhum registro de Problemas/Riscos.

**ENTREGA PRIORITÁRIA: INFRAESTRUTURA IMPLANTADA**

**Definição:** Consiste na implantação de infraestrutura para o Polo Industrial e Tecnológico, que resulta de um conjunto de ações que visam desenvolver o segmento farmacocômico do Estado, promover a inovação e a integração entre academia e o setor privado e fomentar a sinergia entre as indústrias que formam o Polo.

**Unidade de medida:** Número Absoluto

**Execução Física Regionalizada**

Região	Programado do Ano (A)	Jan - Mar (B)	Jan - Jun (C)	Jan - Set (D)	Jan - Dez (E)	% Exec. Acumulado (E)/(A)
03 - GRANDE FORTALEZA	1	0	0	0	0	0,00
<b>TOTAL</b>	<b>1</b>	<b>0</b>	<b>0</b>	<b>0</b>	<b>0</b>	<b>0,00</b>

**Execução orçamentária/financeira (por Órgão Executor)**

Órgão Executor	Lei+Créditos (A)	Empenhado (B)	Pago (C)	% Empenho (B/A)	% Pago (C/A)
SEINFRA	100.000,00	0,00	0,00	0,00	0,00
SEDET	36.000,00	0,00	0,00	0,00	0,00
<b>TOTAL</b>	<b>136.000,00</b>	<b>0,00</b>	<b>0,00</b>	<b>0,00</b>	<b>0,00</b>

**Execução orçamentária/financeira (por Fonte de Recursos)**

Fonte	Lei+Créditos (A)	Empenhado (B)	Pago (C)	% Empenho (B/A)	% Pago (C/A)
00 - RECURSOS ORDINÁRIOS	136.000,00	0,00	0,00	0,00	0,00
<b>TOTAL</b>	<b>136.000,00</b>	<b>0,00</b>	<b>0,00</b>	<b>0,00</b>	<b>0,00</b>

**O que foi concluído no Período (Entregas Efetivas)**

Órgão Responsável: SEINFRA

Nenhum registro de Entregas Efetivas.

**Resumo para Consulta Pública**

Órgão Responsável: SEINFRA

- Entrega: Consiste na implantação de infraestrutura para o Polo Industrial e Tecnológica, visando desenvolver o segmento formoquímico.
- Execução no período: dentre as ações realizadas pelos executores, destacam-se:
  - I - Fortaleza:
    - a) Construção de Hospital Universitário no Campus da UECE (recursos a captar para obras e instalações / Gestão da FunSaúde);
    - b) Implantação do Hospital de Alta Complexidade em imóvel a ser doado pelo ICM (todos os projetos e orçamentos já estão prontos e a obra já está em parte executada) dentro do Distrito de Inovação em Saúde de Porangabussu.
  - II - Quixeramobim:
    - a) Elaboração de Master Plan para definição urbanística de Distrito Industrial objetivando abrigar as indústrias e serviços do setor da saúde, que será estruturado inicialmente em torno do hospital já implantado;
    - b) Projeto e execução de infraestrutura urbana no entorno.
  - III - Eusébio:
    - a) Elaboração de Master Plan do Distrito.

Registre-se que está em elaboração um plano de ações para acelerar a implementação do Programa de Atração de Empreendimentos para o setor da saúde, estando no Eixo 1 do referido plano a criação do Marco Regulatório para o setor da Saúde, cujo cronograma prevê sua conclusão para Janeiro 2021. No entanto, ressalta-se que o citado instrumento deverá ser analisado e aprovado por outros órgãos da estrutura de governo, tais como SEFAZ, SEPLAG e PGE.

**Matriz de Problemas/Riscos**

Nenhum registro de Problemas/Riscos.

**INICIATIVA:** 331.1.02 - Promoção do ambiente de negócios no setor industrial.

**ENTREGA PRIORITÁRIA: EVENTO PARTICIPADO**

**Definição:** Consiste na participação da SEDET/ADECE em eventos de diversos formatos relacionados com o setor industrial.

**Unidade de medida:** Número Absoluto

**Execução Física Regionalizada**

Região	Programado do Ano (A)	Jan - Mar (B)	Jan - Jun (C)	Jan - Set (D)	Jan - Dez (E)	% Exec. Acumulado (E)/(A)
03 - GRANDE FORTALEZA	10	0	0	2	2	20,00
15 - ESTADO DO CEARÁ	10	0	0	0	0	0,00
<b>TOTAL</b>	<b>20</b>	<b>0</b>	<b>0</b>	<b>2</b>	<b>2</b>	<b>10,00</b>

**Execução orçamentária/financeira (por Órgão Executor)**

Órgão Executor	Lei+Créditos (A)	Empenhado (B)	Pago (C)	% Empenho (B/A)	% Pago (C/A)
SEDET	295.000,00	0,00	0,00	0,00	0,00
ADECE	20.000,00	0,00	0,00	0,00	0,00
<b>TOTAL</b>	<b>315.000,00</b>	<b>0,00</b>	<b>0,00</b>	<b>0,00</b>	<b>0,00</b>

**Execução orçamentária/financeira (por Fonte de Recursos)**

Fonte	Lei+Créditos (A)	Empenhado (B)	Pago (C)	% Empenho (B/A)	% Pago (C/A)
00 - RECURSOS ORDINÁRIOS	295.000,00	0,00	0,00	0,00	0,00
23 - ÓRGÃOS PRIVADOS - APLICAÇÃO DIRETA	20.000,00	0,00	0,00	0,00	0,00
<b>TOTAL</b>	<b>315.000,00</b>	<b>0,00</b>	<b>0,00</b>	<b>0,00</b>	<b>0,00</b>

**O que foi concluído no Período (Entregas Efetivas)**

Órgão Responsável: ADECE

Não houve eventos no período

Não houve eventos no período.

Órgão Responsável: SEDET

Nenhum registro de Entregas Efetivas.

**Resumo para Consulta Pública**

Órgão Responsável: ADECE

Fórum dos Presidentes de Câmaras 2020 - o Evento aconteceu de forma on-line Ceará Global, o furo em 360 - o Evento aconteceu de forma on-line

Órgão Responsável: SEDET

Em decorrência da crise pandêmica da COVID-19, todos os eventos anteriormente mapeados foram suspensos ou remodelados para formato virtual. Para este último, a secretaria da indústria conseguiu articular e participar de eventos como o Ceará Global e Ceará ao cubo. Há, também, a programação para a realização de duas rodadas de negócios para este ano de 2020, uma do setor energético e outra do setor de moda, ambas para o mês de novembro.

**Matriz de Problemas/Riscos**

Nenhum registro de Problemas/Riscos.

**ENTREGA PRIORITÁRIA: EVENTO REALIZADO**

**Definição:** Consiste na promoção pela SEDET/ADECE de eventos em diversos formatos relacionados com o setor industrial.

**Unidade de medida:** Número Absoluto

**Execução Física Regionalizada**

Região	Programado do Ano (A)	Jan - Mar (B)	Jan - Jun (C)	Jan - Set (D)	Jan - Dez (E)	% Exec. Acumulado (E)/(A)
03 - GRANDE FORTALEZA	5	0	0	2	2	40,00
<b>TOTAL</b>	<b>5</b>	<b>0</b>	<b>0</b>	<b>2</b>	<b>2</b>	<b>40,00</b>

**Execução orçamentária/financeira (por Órgão Executor)**

Órgão Executor	Lei+Créditos (A)	Empenhado (B)	Pago (C)	% Empenho (B/A)	% Pago (C/A)
SEDET	30.000,00	0,00	0,00	0,00	0,00
ADECE	20.000,00	0,00	0,00	0,00	0,00
<b>TOTAL</b>	<b>50.000,00</b>	<b>0,00</b>	<b>0,00</b>	<b>0,00</b>	<b>0,00</b>

**Execução orçamentária/financeira (por Fonte de Recursos)**

Fonte	Lei+Créditos (A)	Empenhado (B)	Pago (C)	% Empenho (B/A)	% Pago (C/A)
00 - RECURSOS ORDINÁRIOS	30.000,00	0,00	0,00	0,00	0,00
23 - ÓRGÃOS PRIVADOS - APLICAÇÃO DIRETA	20.000,00	0,00	0,00	0,00	0,00
<b>TOTAL</b>	<b>50.000,00</b>	<b>0,00</b>	<b>0,00</b>	<b>0,00</b>	<b>0,00</b>

**O que foi concluído no Período (Entregas Efetivas)**

Órgão Responsável: ADECE

Não houve eventos para o período

Órgão Responsável: SEDET

Nenhum registro de Entregas Efetivas.

**Resumo para Consulta Pública**

Órgão Responsável: ADECE

Fórum dos Presidentes de Câmaras 2020 - o Evento aconteceu de forma on-line Ceará Global, o furo em 360 - o Evento aconteceu de forma on-line

Órgão Responsável: SEDET

Em decorrência da crise pandêmica da COVID-19, todos os eventos anteriormente mapeados foram suspensos ou remodelados para formato virtual. Para este último, a secretaria da indústria conseguiu articular e participar de eventos como o Ceará Global e Ceará ao cubo. Há, também, a programação para a realização de duas rodadas de negócios para este ano de 2020, uma do setor energético e outra do setor de moda, ambas para o mês de novembro.

**Matriz de Problemas/Riscos**

Nenhum registro de Problemas/Riscos.

**INICIATIVA:** 331.1.03 - Promoção da revitalização de distritos industriais.

**ENTREGA PRIORITÁRIA: DISTRITO INDUSTRIAL ESTRUTURADO**

**Definição:** Distrito Industrial com todas as pendências de infraestrutura sanadas.

**Unidade de medida:** Número Absoluto

**Execução Física Regionalizada**

Região	Programado do Ano (A)	Jan - Mar (B)	Jan - Jun (C)	Jan - Set (D)	Jan - Dez (E)	% Exec. Acumulado (E)/(A)
01 - CARIRI	1	0	0	0	0	0,00
03 - GRANDE FORTALEZA	7	0	0	0	0	0,00
11 - SERTÃO DE SOBRAL	1	0	0	0	0	0,00
<b>TOTAL</b>	<b>9</b>	<b>0</b>	<b>0</b>	<b>0</b>	<b>0</b>	<b>0,00</b>

**Execução orçamentária/financeira (por Órgão Executor)**

Órgão Executor	Lei+Créditos (A)	Empenhado (B)	Pago (C)	% Empenho (B/A)	% Pago (C/A)
SEDET	17.000,00	0,00	0,00	0,00	0,00
<b>TOTAL</b>	<b>17.000,00</b>	<b>0,00</b>	<b>0,00</b>	<b>0,00</b>	<b>0,00</b>

**Execução orçamentária/financeira (por Fonte de Recursos)**

Fonte	Lei+Créditos (A)	Empenhado (B)	Pago (C)	% Empenho (B/A)	% Pago (C/A)
00 - RECURSOS ORDINÁRIOS	17.000,00	0,00	0,00	0,00	0,00
<b>TOTAL</b>	<b>17.000,00</b>	<b>0,00</b>	<b>0,00</b>	<b>0,00</b>	<b>0,00</b>

**O que foi concluído no Período (Entregas Efetivas)**

Órgão Responsável: SEDET

Nenhum registro de Entregas Efetivas.

**Resumo para Consulta Pública**

Órgão Responsável: SEDET

A programação para execução das ações referentes aos distritos industriais não serão executadas no presente ano, pois a crise COVID-19 acabou criando sérias dificuldades para mobilizar os atores que participariam do processo de construção.

**Matriz de Problemas/Riscos**

Nenhum registro de Problemas/Riscos.

**INICIATIVA:** 331.1.04 - Expansão de cadeias produtivas estratégicas para o desenvolvimento econômico do Estado consideradas prioritárias no âmbito da Plataforma Ceará 2050.

**ENTREGA PRIORITÁRIA: EMPREENDIMENTO ATRAÍDO**

**Definição:** Empreendimentos atraídos para potencializar setores estratégicos para o desenvolvimento econômico do Estado, considerados prioritários pela Plataforma Ceará 2050, sendo eles: setor têxtil e de confecções; setor de calçados, componentes e afins; cadeia produtiva da saúde; cadeia produtiva das energias renováveis; cadeia produtiva de mineração; e cadeia produtiva do setor de recursos hídricos.

**Unidade de medida:** Número Absoluto

**Execução Física Regionalizada**

Região	Programado do Ano (A)	Jan - Mar (B)	Jan - Jun (C)	Jan - Set (D)	Jan - Dez (E)	% Exec. Acumulado (E)/(A)
01 - CARIRI	0	2	3	3	3	0,00
02 - CENTRO SUL	0	0	1	1	1	0,00
03 - GRANDE FORTALEZA	1	2	8	8	8	800,00
04 - LITORAL LESTE	0	1	2	2	2	0,00
05 - LITORAL NORTE	0	0	1	1	1	0,00
06 - LITORAL OESTE / VALE DO CURU	0	0	1	1	1	0,00
15 - ESTADO DO CEARÁ	5	0	0	0	0	0,00
<b>TOTAL</b>	<b>6</b>	<b>5</b>	<b>16</b>	<b>16</b>	<b>16</b>	<b>266,67</b>

**Execução orçamentária/financeira (por Órgão Executor)**

Órgão Executor	Lei+Créditos (A)	Empenhado (B)	Pago (C)	% Empenho (B/A)	% Pago (C/A)
SEDET	587.596,24	51.911,06	51.911,06	8,83	8,83
FDI	14.325.739,10	988.007,00	988.007,00	6,90	6,90
<b>TOTAL</b>	<b>14.913.335,34</b>	<b>1.039.918,06</b>	<b>1.039.918,06</b>	<b>6,97</b>	<b>6,97</b>

**Execução orçamentária/financeira (por Fonte de Recursos)**

Fonte	Lei+Créditos (A)	Empenhado (B)	Pago (C)	% Empenho (B/A)	% Pago (C/A)
00 - RECURSOS ORDINÁRIOS	14.913.335,34	1.039.918,06	1.039.918,06	6,97	6,97
<b>TOTAL</b>	<b>14.913.335,34</b>	<b>1.039.918,06</b>	<b>1.039.918,06</b>	<b>6,97</b>	<b>6,97</b>

**O que foi concluído no Período (Entregas Efetivas)**

Órgão Responsável: SEDET

No terceiro trimestre de 2020, houve a instalação de uma empresa do setor calçadista, em Caridade.



**Resumo para Consulta Pública**

Órgão Responsável: SEDET

O terceiro trimestre de 2020 se mostrou menos difícil para a atração de investimentos industriais para o Ceará, visto o cenário pandêmico já percebido. Em 2020, o estado já recebeu 16 intenções de investimentos, mensurados pelos protocolos de intenções. No entanto, ainda não houve a terceira reunião do CEDIN para que fossem contabilizados o número de empreendimentos que buscam o estado para investir.

**Matriz de Problemas/Riscos**

Órgão Responsável	Momento	Âmbito	Problema/Risco	Probab.	Impacto	Farol
SEDET	Atual	FATORES EXÓGENOS	Crise econômica	Média	Alto	

**ENTREGA PRIORITÁRIA: EMPREENDIMENTO IMPLANTADO**

**Definição:** O produto refere-se ao investimento produtivo beneficiado pela Política de Incentivos do Estado do Ceará e materializado mediante Resolução de Implantação expedida pelo Conselho Estadual de Desenvolvimento Industrial - CEDIN, considerando também, as ações necessárias (serviço ou infraestrutura) para viabilizar a implantação ou modernização de um parque fabril a fim de garantir a instalação de empreendimentos de médio e grande porte no Estado do Ceará.

**Unidade de medida:** Número Absoluto

**Execução Física Regionalizada**

Região	Programado do Ano (A)	Jan - Mar (B)	Jan - Jun (C)	Jan - Set (D)	Jan - Dez (E)	% Exec. Acumulado (E)/(A)
03 - GRANDE FORTALEZA	0	3	6	6	6	0,00
09 - SERTÃO CENTRAL	0	1	1	1	1	0,00
11 - SERTÃO DE SOBRAL	0	1	1	1	1	0,00
14 - VALE DO JAGUARIBE	0	1	1	1	1	0,00
15 - ESTADO DO CEARÁ	1	0	0	0	0	0,00
<b>TOTAL</b>	<b>1</b>	<b>6</b>	<b>9</b>	<b>9</b>	<b>9</b>	<b>900,00</b>

**Execução orçamentária/financeira (por Órgão Executor)**

Órgão Executor	Lei+Créditos (A)	Empenhado (B)	Pago (C)	% Empenho (B/A)	% Pago (C/A)
SCIDADES	7.075.000,00	5.267.508,49	5.267.508,49	74,45	74,45
ADECE	15.198.000,00	0,00	0,00	0,00	0,00
<b>TOTAL</b>	<b>22.273.000,00</b>	<b>5.267.508,49</b>	<b>5.267.508,49</b>	<b>23,65</b>	<b>23,65</b>

**Execução orçamentária/financeira (por Fonte de Recursos)**

Fonte	Lei+Créditos (A)	Empenhado (B)	Pago (C)	% Empenho (B/A)	% Pago (C/A)
48 - OPERAÇÕES DE CRÉDITO EXTERNAS - TESOURO/BID	7.075.000,00	5.267.508,49	5.267.508,49	74,45	74,45
70 - RECURSOS DIRETAMENTE ARRECADADOS	15.198.000,00	0,00	0,00	0,00	0,00
<b>TOTAL</b>	<b>22.273.000,00</b>	<b>5.267.508,49</b>	<b>5.267.508,49</b>	<b>23,65</b>	<b>23,65</b>

**O que foi concluído no Período (Entregas Efetivas)**

Órgão Responsável: ADECE

Para o período tivemos 9 resoluções, com R\$ 119.847.435,68 em investimento privado, gerando 1203 empregos diretos. 7 Obras estão em andamento.

**Resumo para Consulta Pública**

Órgão Responsável: ADECE

Obras:

Brejo Santo: 2ª etapa da construção de um galpão para abrigar a empresa Dilly Sports. A empresa irá gerar mais 840 postos de trabalho.

Executado, até setembro/2020, 91,35%

Solonópole: Construção de galpão para abrigar a empresa Neorubber Industria de Sandálias. A empresa irá gerar, aproximadamente, 500 empregos diretos.

Executado, até setembro, 47,75%

Boa Viagem: Construção de galpão para abrigar a empresa fábrica de calçados Terra Quente. A empresa prevê a geração de 150 empregos diretos.

Executado, até setembro, 39,62%

Pentecoste: Construção de galpão para abrigar a indústria calçadista Becker. A empresa deve gerar 300 empregos diretos.

Executado, até setembro, 10,09%.

Irauçuba: Construção de galpão para abrigar empresa A.J. Alves Calçado. A indústria prevê a geração de 100 empregos diretos na fase inicial, 450 após 12 meses de funcionamento e 800 oportunidades de trabalho formais depois de 24 meses.

Executado, até setembro, 17,30%

Itó: Reforma com o objetivo de ampliar e adequar um galpão expansão da empresa GloboDesc Indústria de Produtos Médicos Hospitalares LTDA

A empresa prevê gerar 65 empregos diretos inicialmente, chegando a 165 postos de trabalho na fase de expansão.

Executado, até o setembro, 17,45%

Umirim: Construção de galpões para abrigar a fabricante de peças e acessórios para veículos Bastos Juntas. Com previsão de 300 empregos diretos.

Executado, até o setembro, 7,09%

**Matriz de Problemas/Riscos**

Nenhum registro de Problemas/Riscos.

**INICIATIVA:** 331.1.05 - Promoção do conhecimento técnico-científico sobre o setor industrial.

**ENTREGA PRIORITÁRIA: ESTUDO E PESQUISA REALIZADOS**

**Definição:** O produto está relacionado aos estudos e as pesquisas necessários para o amplo conhecimento das oportunidades e potencialidades do setor industrial no estado do Ceará, a fim de favorecer a ambiência de negócios e alavancar setores produtivos.

**Unidade de medida:** Número Absoluto

**Execução Física Regionalizada**

Região	Programado do Ano (A)	Jan - Mar (B)	Jan - Jun (C)	Jan - Set (D)	Jan - Dez (E)	% Exec. Acumulado (E)/(A)
03 - GRANDE FORTALEZA	0	0	1	1	1	0,00
15 - ESTADO DO CEARÁ	1	0	0	0	0	0,00
<b>TOTAL</b>	<b>1</b>	<b>0</b>	<b>1</b>	<b>1</b>	<b>1</b>	<b>100,00</b>

**Execução orçamentária/financeira (por Órgão Executor)**

Órgão Executor	Lei+Créditos (A)	Empenhado (B)	Pago (C)	% Empenho (B/A)	% Pago (C/A)
ADECE	20.000,00	0,00	0,00	0,00	0,00
<b>TOTAL</b>	<b>20.000,00</b>	<b>0,00</b>	<b>0,00</b>	<b>0,00</b>	<b>0,00</b>

**Execução orçamentária/financeira (por Fonte de Recursos)**

Fonte	Lei+Créditos (A)	Empenhado (B)	Pago (C)	% Empenho (B/A)	% Pago (C/A)
23 - ÓRGÃOS PRIVADOS - APLICAÇÃO DIRETA	20.000,00	0,00	0,00	0,00	0,00
<b>TOTAL</b>	<b>20.000,00</b>	<b>0,00</b>	<b>0,00</b>	<b>0,00</b>	<b>0,00</b>

**O que foi concluído no Período (Entregas Efetivas)**

Órgão Responsável: ADECE

Elaboração de Plataforma de linhas de crédito para o Empreendedor através do site <http://linhasdecredito.adece.ce.gov.br/>

**Resumo para Consulta Pública**

Órgão Responsável: ADECE

Não houve entrega para o período

**Matriz de Problemas/Riscos**

Nenhum registro de Problemas/Riscos.

**INICIATIVA:** 331.1.06 - Promoção do acompanhamento e monitoramento das empresas beneficiadas pelo Fundo de Desenvolvimento Industrial (FDI) do Ceará.

**ENTREGA PRIORITÁRIA: DOCUMENTO TÉCNICO EMITIDO**

**Definição:** Trata-se do documento elaborado a partir da visão do técnico, após visita de monitoramento, em cumprimento ao decreto 32.438 de 08 de dezembro de 2017.

**Unidade de medida:** Número Absoluto

**Execução Física Regionalizada**

Região	Programado do Ano (A)	Jan - Mar (B)	Jan - Jun (C)	Jan - Set (D)	Jan - Dez (E)	% Exec. Acumulado (E)/(A)
01 - CARIRI	32	0	0	26	26	81,25
02 - CENTRO SUL	4	0	0	0	0	0,00
03 - GRANDE FORTALEZA	180	0	0	126	126	70,00
04 - LITORAL LESTE	8	0	0	6	6	75,00
05 - LITORAL NORTE	6	0	0	7	7	116,67
06 - LITORAL OESTE / VALE DO CURU	4	0	0	4	4	100,00
07 - MACIÇO DO BATURITÉ	1	0	0	3	3	300,00
08 - SERRA DA IBIAPABA	1	0	0	1	1	100,00
09 - SERTÃO CENTRAL	3	0	0	4	4	133,33
10 - SERTÃO DE CANINDÉ	1	0	0	1	1	100,00
11 - SERTÃO DE SOBRAL	6	0	0	5	5	83,33
12 - SERTÃO DOS CRATEÚS	1	0	0	1	1	100,00
13 - SERTÃO DOS INHAMUNS	1	0	0	2	2	200,00
14 - VALE DO JAGUARIBE	8	0	0	8	8	100,00
<b>TOTAL</b>	<b>256</b>	<b>0</b>	<b>0</b>	<b>194</b>	<b>194</b>	<b>75,78</b>

**Execução orçamentária/financeira (por Órgão Executor)**

Esta entrega não possui recursos financeiros programados e executados no período de referência.

**Execução orçamentária/financeira (por Fonte de Recursos)**

Esta entrega não possui recursos financeiros programados e executados no período de referência.

**O que foi concluído no Período (Entregas Efetivas)**

Órgão Responsável: ADECE

Não houve entregas para o período

**Resumo para Consulta Pública**

Órgão Responsável: ADECE

Acompanhando o Monitoramento 2020, a atividade de solicitação do Formulário Anual do FDI 2020, Exercício 2019, que ora ocorre via Sistema de Informação FDI, constatou-se que há um total de 261 empresas sendo monitoradas e não 276. Tendo sido monitoradas 194 empresas até o momento.

**Matriz de Problemas/Riscos**

Nenhum registro de Problemas/Riscos.

**TEMA**

**3.4 - INFRAESTRUTURA E MOBILIDADE**

**PROGRAMA**

**341 - PROMOÇÃO DA REQUALIFICAÇÃO URBANA**

**ÓRGÃO GESTOR:** SCIDADES

**OBJETIVO:** Requalificar espaços públicos para a melhoria da convivência social, desenvolvimento econômico e melhoria dos serviços públicos, com foco em áreas de maior vulnerabilidade.

**PÚBLICO ALVO:** População cearense, priorizando as áreas com maior vulnerabilidade social e os municípios com deficiências em espaços e equipamentos urbanos e vias de acesso.

**INICIATIVA:** 341.1.01 - Expansão da requalificação de espaços públicos urbanos.

**ENTREGA PRIORITÁRIA:** ESPAÇO PÚBLICO CONSTRUÍDO

**Definição:** A entrega refere-se à construção de novos espaços públicos de convivência social nas regiões do Ceará.

**Unidade de medida:** Número Absoluto

**Execução Física Regionalizada**

Região	Programado do Ano (A)	Jan - Mar (B)	Jan - Jun (C)	Jan - Set (D)	Jan - Dez (E)	% Exec. Acumulado (E)/(A)
01 - CARIRI	20	0	0	0	0	0,00
02 - CENTRO SUL	16	0	0	0	0	0,00
03 - GRANDE FORTALEZA	45	4	4	4	4	8,89
04 - LITORAL LESTE	15	0	0	0	0	0,00
05 - LITORAL NORTE	7	1	1	1	1	14,29
06 - LITORAL OESTE / VALE DO CURU	7	1	1	1	1	14,29
07 - MACIÇO DO BATURITÉ	14	0	0	0	0	0,00
08 - SERRA DA IBIAPABA	10	0	0	0	0	0,00
09 - SERTÃO CENTRAL	9	0	0	0	0	0,00
10 - SERTÃO DE CANINDÉ	13	0	0	0	0	0,00
11 - SERTÃO DE SOBRAL	14	0	0	0	0	0,00
12 - SERTÃO DOS CRATEÚS	5	0	0	0	0	0,00
13 - SERTÃO DOS INHAMUNS	7	0	0	0	0	0,00
14 - VALE DO JAGUARIBE	10	0	0	0	0	0,00
15 - ESTADO DO CEARÁ	4	0	0	0	0	0,00
<b>TOTAL</b>	<b>196</b>	<b>6</b>	<b>6</b>	<b>6</b>	<b>6</b>	<b>3,06</b>

**Execução orçamentária/financeira (por Órgão Executor)**

Órgão Executor	Lei+Créditos (A)	Empenhado (B)	Pago (C)	% Empenho (B/A)	% Pago (C/A)
SOP	3.895.140,98	1.516.327,23	1.516.327,23	38,93	38,93
<b>TOTAL</b>	<b>3.895.140,98</b>	<b>1.516.327,23</b>	<b>1.516.327,23</b>	<b>38,93</b>	<b>38,93</b>

**Execução orçamentária/financeira (por Fonte de Recursos)**

Fonte	Lei+Créditos (A)	Empenhado (B)	Pago (C)	% Empenho (B/A)	% Pago (C/A)
00 - RECURSOS ORDINÁRIOS PARA PROJETOS PRIORITÁRIOS	3.895.140,98	1.516.327,23	1.516.327,23	38,92	38,92
<b>TOTAL</b>	<b>3.895.140,98</b>	<b>1.516.327,23</b>	<b>1.516.327,23</b>	<b>38,93</b>	<b>38,93</b>

**O que foi concluído no Período (Entregas Efetivas)**

Órgão Responsável: SOP

Nenhum registro de Entregas Efetivas.

**Resumo para Consulta Pública**

Órgão Responsável: SOP

Refere-se à construção de novos espaços públicos de convivência social nas regiões do Ceará. Nesse período, não foram concluídas nenhuma obra para esse iniciativa. Informa-se ainda, que projetos cadastrados nessa iniciativa em acompanhamentos anteriores, já foram acompanhados para esse período na iniciativa: 611.1.02

**Matriz de Problemas/Riscos**

Nenhum registro de Problemas/Riscos.

**ENTREGA PRIORITÁRIA: ESPAÇO PÚBLICO ESTRUTURADO**

**Definição:** A entrega refere-se à estruturação de espaços públicos de convivência social nas regiões do Ceará.

**Unidade de medida:** Número Absoluto

**Execução Física Regionalizada**

Região	Programado do Ano (A)	Jan - Mar (B)	Jan - Jun (C)	Jan - Set (D)	Jan - Dez (E)	% Exec. Acumulado (E)/(A)
01 - CARIRI	10	7	8	8	8	80,00
02 - CENTRO SUL	8	5	5	5	5	62,50
03 - GRANDE FORTALEZA	27	0	5	5	5	18,52
04 - LITORAL LESTE	9	0	0	0	0	0,00
05 - LITORAL NORTE	4	0	3	3	3	75,00
06 - LITORAL OESTE / VALE DO CURU	3	0	0	0	0	0,00
07 - MACIÇO DO BATURITÉ	4	0	1	1	1	25,00
08 - SERRA DA IBIAPABA	6	0	2	2	2	33,33
09 - SERTÃO CENTRAL	5	0	0	0	0	0,00
10 - SERTÃO DE CANINDÉ	7	0	0	0	0	0,00
11 - SERTÃO DE SOBRAL	7	0	5	5	5	71,43
12 - SERTÃO DOS CRATEÚS	3	0	0	0	0	0,00
13 - SERTÃO DOS INHAMUNS	4	0	0	0	0	0,00
14 - VALE DO JAGUARIBE	5	0	0	0	0	0,00
15 - ESTADO DO CEARÁ	2	0	0	0	0	0,00
<b>TOTAL</b>	<b>104</b>	<b>12</b>	<b>29</b>	<b>29</b>	<b>29</b>	<b>27,88</b>

**Execução orçamentária/financeira (por Órgão Executor)**

Órgão Executor	Lei+Créditos (A)	Empenhado (B)	Pago (C)	% Empenho (B/A)	% Pago (C/A)
SOP	14.083.141,77	12.332.046,20	12.332.046,20	87,57	87,57
<b>TOTAL</b>	<b>14.083.141,77</b>	<b>12.332.046,20</b>	<b>12.332.046,20</b>	<b>87,57</b>	<b>87,57</b>

**Execução orçamentária/financeira (por Fonte de Recursos)**

Fonte	Lei+Créditos (A)	Empenhado (B)	Pago (C)	% Empenho (B/A)	% Pago (C/A)
00 - RECURSOS ORDINÁRIOS PARA PROJETOS PRIORITÁRIOS	14.083.141,77	12.332.046,20	12.332.046,20	87,56	87,56
<b>TOTAL</b>	<b>14.083.141,77</b>	<b>12.332.046,20</b>	<b>12.332.046,20</b>	<b>87,57</b>	<b>87,57</b>

**O que foi concluído no Período (Entregas Efetivas)**

Órgão Responsável: SOP

Nenhum registro de Entregas Efetivas.

**Resumo para Consulta Pública**

Órgão Responsável: SOP

A entrega refere-se à estruturação de espaços públicos de convivência social nas regiões do Ceará. Nesse período, não foram concluídas nenhuma obra para esse iniciativa.

**Matriz de Problemas/Riscos**

Nenhum registro de Problemas/Riscos.

**ENTREGA PRIORITÁRIA: ESPAÇO URBANO REQUALIFICADO**

**Definição:** O Espaço urbano requalificado refere-se às áreas beneficiadas com construção, reforma, melhoria e reestruturação de edificações, a exemplo de mercados, bibliotecas, creches, galpões, centros de comercialização, abrigos, salas de cinema, auditórios, centros de velório, cemitérios, estádios, quadras poliesportivas e praças, como também ao imóvel para desenvolvimento de atividades meio da Administração municipal destinadas à oferta de serviço público, incluindo elementos de paisagismo, acessibilidade, urbanismo, quiosques, playground, caramanchão, academias ao ar livre, entre outros.

**Unidade de medida:** metro quadrado

**Execução Física Regionalizada**

Região	Programado do Ano (A)	Jan - Mar (B)	Jan - Jun (C)	Jan - Set (D)	Jan - Dez (E)	% Exec. Acumulado (E)/(A)
01 - CARIRI	3.700,00	0,00	0,00	408,59	408,59	11,04
02 - CENTRO SUL	200,00	0,00	0,00	0,00	0,00	0,00
03 - GRANDE FORTALEZA	13.659,89	0,00	0,00	24.568,40	24.568,40	179,86
04 - LITORAL LESTE	300,00	0,00	0,00	0,00	0,00	0,00
05 - LITORAL NORTE	300,00	604,05	604,05	1.338,49	1.338,49	446,16
06 - LITORAL OESTE / VALE DO CURU	720,00	0,00	0,00	1.543,62	1.543,62	214,39
07 - MACIÇO DO BATURITÉ	250,00	0,00	0,00	719,40	719,40	287,76
08 - SERRA DA IBIAPABA	210,00	0,00	0,00	0,00	0,00	0,00
09 - SERTÃO CENTRAL	200,00	0,00	0,00	0,00	0,00	0,00
10 - SERTÃO DE CANINDÉ	100,00	0,00	0,00	0,00	0,00	0,00
11 - SERTÃO DE SOBRAL	94.500,00	0,00	602,00	66.025,56	66.025,56	69,87
12 - SERTÃO DOS CRATEÚS	350,00	0,00	0,00	0,00	0,00	0,00
13 - SERTÃO DOS INHAMUNS	3.300,00	0,00	0,00	0,00	0,00	0,00
14 - VALE DO JAGUARIBE	5.760,00	0,00	0,00	0,00	0,00	0,00
<b>TOTAL</b>	<b>123.549,89</b>	<b>604,05</b>	<b>1.206,05</b>	<b>94.604,06</b>	<b>94.604,06</b>	<b>76,57</b>

**Execução orçamentária/financeira (por Órgão Executor)**

Órgão Executor	Lei+Créditos (A)	Empenhado (B)	Pago (C)	% Empenho (B/A)	% Pago (C/A)
SEINFRA	1.670.000,00	0,00	0,00	0,00	0,00
SCIDADES	21.857.833,95	11.546.269,26	10.078.394,04	52,82	46,11
<b>TOTAL</b>	<b>23.527.833,95</b>	<b>11.546.269,26</b>	<b>10.078.394,04</b>	<b>49,07</b>	<b>42,84</b>

**Execução orçamentária/financeira (por Fonte de Recursos)**

Fonte	Lei+Créditos (A)	Empenhado (B)	Pago (C)	% Empenho (B/A)	% Pago (C/A)
00 - RECURSOS ORDINÁRIOS PARA PROJETOS PRIORITÁRIOS	20.708.833,95	11.546.269,26	10.078.394,04	55,75	48,66
01 - COTA-PARTE DO FUNDO DE PARTICIPAÇÃO DOS ESTADOS	28.000,00	0,00	0,00	0,00	0,00
48 - OPERAÇÕES DE CRÉDITO EXTERNAS - TESOURO/BID	791.000,00	0,00	0,00	0,00	0,00
82 - CONVÊNIOS COM ÓRGÃOS FEDERAIS - ADMINISTRAÇÃO DIRETA	2.000.000,00	0,00	0,00	0,00	0,00
<b>TOTAL</b>	<b>23.527.833,95</b>	<b>11.546.269,26</b>	<b>10.078.394,04</b>	<b>49,07</b>	<b>42,84</b>

**O que foi concluído no Período (Entregas Efetivas)**

Órgão Responsável: SCIDADES

- Construção da 2ª Etapa do Terminal Rodoviário do município de Farias Brito com área de 135,55m².
- Construção da Praça da Bíblia no município de Barreira, com área de 719,40m².
- Construção de Santuário de São Francisco, no município de Brejo Santo com área de 273,04m².
- Construção de uma praça na localidade de Santa Tereza no município de Pires Ferreira com área de 804,72m².
- Reforma de duas praças na sede do Município de Morrinhos com área de 734,44m².
- Reforma do mercado público na sede do município de Chaval com área de 604,05m².
- Reforma e Urbanização do Mercado Público em Pentecoste com área de 1.543,62m².
- Urbanização da Lagoa da Parangaba, no Município de Fortaleza com área de 24.568,40m².
- Urbanização do Alto do Cristo no município de Sobral com área de 20.696,54m².

Órgão Responsável: SEINFRA

Executados 602m² de lançamento de dutos referentes à obra contemplada pelo Programa de Investimentos Especiais - PIE e executada pela ENEL Distribuição Ceará.

**Resumo para Consulta Pública**

Órgão Responsável: SCIDADES

A entrega Espaço urbano requalificado refere-se às áreas beneficiadas com construção, reforma, melhoria e reestruturação de edificações, a exemplo de mercados, bibliotecas, creches, galpões, centros de comercialização, abrigos, salas de cinema, auditórios, centros de velório, cemitérios, estádios, quadras poliesportivas e praças, como também ao imóvel para desenvolvimento de atividades meio da Administração municipal destinadas à oferta de serviço público, incluindo elementos de paisagismo, acessibilidade, urbanismo, quiosques, playground, caramanchão, academias ao ar livre, entre outros.

No período de janeiro a setembro/2020 foram concluídas 9 obras nos municípios de Barreira, Brejo Santo, Chaval, Farias Brito, Fortaleza, Morrinhos, Pentecostes, Pires Ferreira e Sobral, perfazendo uma área total de 50.079,76m².

Encontra-se em andamento a conclusão da Urbanização da Lagoa do Pontal no município de Quixeré, com 82,27% das obras.

A principais dificuldades estão relacionadas ao repasse de recursos e aprovação de projeto ambiental pela Semace. Além do impacto causado pela pandemia de coronavírus que impediu as visitas de fiscalização das obras.

Órgão Responsável: SEINFRA

- Entrega 1: Internalização subterrânea das redes telefônica, lógica e elétrica no Sítio Histórico de Sobral.
- Execução no período:
  - a) A obra referente ao Contrato 023/SEINFRA/2017 foi retomada e está em andamento.
  - b) Executados 44.524,30 m² de lançamento de dutos referentes à obra contemplada pelo Programa de Investimentos Especiais - PIE e executada pela ENEL Distribuição Ceará.
- Entrega 2: Requalificação do edifício do Lord Hotel.
- Execução no período: projeto descontinuado, tendo em vista que o edifício foi cedido por 25 (vinte e cinco) anos, para abrigar a Câmara Municipal de Fortaleza.



**Matriz de Problemas/Riscos**

Órgão Responsável	Momento	Âmbito	Problema/Risco	Probab.	Impacto	Farol
SCIDADES	Atual	EXECUÇÃO FÍSICA/ OPERACIONAL	Execução de obra	Alta	Médio	
SCIDADES	Atual	EXECUÇÃO FÍSICA/ OPERACIONAL	Fiscalização concomitantemente à execução	Alta	Alto	
SCIDADES	Atual	EXECUÇÃO ORÇAMENTÁRIA/ FINANCEIRA	Repasse de recursos pelo agente financiador	Alta	Alto	
SEINFRA	Atual	EXECUÇÃO FÍSICA/ OPERACIONAL	Execução de obra	Alta	Médio	

**INICIATIVA:** 341.1.02 - Expansão da requalificação viária em espaços urbanos.

**ENTREGA PRIORITÁRIA:** VIA IMPLANTADA

**Definição:** A via implantada refere-se ao caminho ou estrada construído, destinado ao pedestre, transporte de passageiros e/ou cargas. Pode ser construída em: Pedra tosca; Paralelepípedo; Bloquete; Pedras decorativas ou Asfalto. Refere-se também à estruturação de vias em espaços urbanos, envolvendo, dentre outras interferências: pavimentação, sinalização, recuperação de passeio e implantação de ciclovias.

**Unidade de medida:** quilômetro

**Execução Física Regionalizada**

Região	Programado do Ano (A)	Jan - Mar (B)	Jan - Jun (C)	Jan - Set (D)	Jan - Dez (E)	% Exec. Acumulado (E)/(A)
01 - CARIRI	13.200,00	0,00	0,00	0,00	0,00	0,00
02 - CENTRO SUL	5.200,00	0,00	0,00	0,00	0,00	0,00
03 - GRANDE FORTALEZA	8.820,00	0,00	0,00	0,00	0,00	0,00
04 - LITORAL LESTE	15.042,83	0,00	0,00	0,00	0,00	0,00
05 - LITORAL NORTE	5.200,00	0,00	0,00	0,00	0,00	0,00
06 - LITORAL OESTE / VALE DO CURU	5.200,00	0,00	0,00	0,00	0,00	0,00
07 - MACIÇO DO BATURITÉ	40.210,15	0,00	0,00	0,00	0,00	0,00
08 - SERRA DA IBIAPABA	4.400,00	0,00	0,00	0,00	0,00	0,00
09 - SERTÃO CENTRAL	5.200,00	0,00	0,00	0,00	0,00	0,00
10 - SERTÃO DE CANINDÉ	3.000,00	0,00	0,00	0,00	0,00	0,00
11 - SERTÃO DE SOBRAL	8.820,00	0,00	0,00	0,00	0,00	0,00
12 - SERTÃO DOS CRATEÚS	5.200,00	0,00	0,00	0,00	0,00	0,00
13 - SERTÃO DOS INHAMUNS	2.880,00	0,00	0,00	0,00	0,00	0,00
14 - VALE DO JAGUARIBE	7.800,00	0,00	0,00	0,00	0,00	0,00
15 - ESTADO DO CEARÁ	14.680,00	0,00	0,00	0,00	0,00	0,00
<b>TOTAL</b>	<b>144.852,98</b>	<b>0,00</b>	<b>0,00</b>	<b>0,00</b>	<b>0,00</b>	<b>0,00</b>

**Execução orçamentária/financeira (por Órgão Executor)**

Órgão Executor	Lei+Créditos (A)	Empenhado (B)	Pago (C)	% Empenho (B/A)	% Pago (C/A)
DETRAN	1.200.000,00	0,00	0,00	0,00	0,00
SCIDADES	366.000,00	0,00	0,00	0,00	0,00
<b>TOTAL</b>	<b>1.566.000,00</b>	<b>0,00</b>	<b>0,00</b>	<b>0,00</b>	<b>0,00</b>

**Execução orçamentária/financeira (por Fonte de Recursos)**

Fonte	Lei+Créditos (A)	Empenhado (B)	Pago (C)	% Empenho (B/A)	% Pago (C/A)
00 - RECURSOS ORDINÁRIOS	366.000,00	0,00	0,00	0,00	0,00
70 - RECURSOS DIRETAMENTE ARRECADADOS - MULTAS DE TRÂNSITO	1.200.000,00	0,00	0,00	0,00	0,00
<b>TOTAL</b>	<b>1.566.000,00</b>	<b>0,00</b>	<b>0,00</b>	<b>0,00</b>	<b>0,00</b>

**O que foi concluído no Período (Entregas Efetivas)**

Órgão Responsável: DETRAN

.DESEMPENHO DO PERÍODO DE JANEIRO/SETEMBRO/2020 - Neste período não houve execução de demandas físicas programadas para o exercício de 2020.

Órgão Responsável: SCIDADES

Nenhum registro de Entregas Efetivas.

**Resumo para Consulta Pública**

Órgão Responsável: DETRAN

1332 - VIA IMPLANTADA - Expansão da requalificação viária em espaços urbanos, através da celebração de convênio com os Municípios Cearenses(PROGRAMA SINALIZE).

DESEMPENHO DO PERÍODO DE JANEIRO/SETEMBRO/2020 - Neste período não houve execução de demandas físicas programadas para o exercício de 2020.

- Considerando a RESOLUÇÃO DO COGERF No. 007/2020 - PLANO DE CONTINGENCIAMENTO DE GASTOS NO ÂMBITO DO PODER EXECUTIVO DO ESTADO DO CEARÁ (publicada no DOE de 03.04.2020), que determinou a suspensão de novas obras e reformas e novos projetos que representem aumento de despesa, a contratação para execução física deste projeto estará suspensa, conforme a presente Resolução.

Órgão Responsável: SCIDADES

A entrega via implantada refere-se ao caminho ou estrada construído, destinado ao pedestre, transporte de passageiros e/ou cargas. No período de janeiro a setembro não houve nenhuma entrega. A construção calçada, localidade volta no município de Aracati/Ceará está com 91,00% de execução física e estava prevista conclusão em agosto de 2020. No entanto, não houve visita no período para verificar a conclusão da mesma. As principais dificuldades estão relacionadas à liberação de limites financeiros e pode ser agravado pelo contingenciamento causado pela pandemia.

**Matriz de Problemas/Riscos**

Órgão Responsável	Momento	Âmbito	Problema/Risco	Probab.	Impacto	Farol
DETRAN	Atual	FATORES EXÓGENOS	Decretação de estado de emergência / calamidade pública	Média	Médio	
SCIDADES	Atual	EXECUÇÃO FÍSICA/ OPERACIONAL	Fiscalização concomitantemente à execução	Alta	Alto	

**ENTREGA PRIORITÁRIA: VIA RESTAURADA**

**Definição:** A entrega refere-se à estruturação de vias em espaços urbanos, envolvendo, dentre outras interferências: pavimentação, sinalização, recuperação de passeio e implantação de ciclovias.

**Unidade de medida:** quilômetro

**Execução Física Regionalizada**

Região	Programado do Ano (A)	Jan - Mar (B)	Jan - Jun (C)	Jan - Set (D)	Jan - Dez (E)	% Exec. Acumulado (E)/(A)
15 - ESTADO DO CEARÁ	453.334,00	0,00	0,00	0,00	0,00	0,00
<b>TOTAL</b>	<b>453.334,00</b>	<b>0,00</b>	<b>0,00</b>	<b>0,00</b>	<b>0,00</b>	<b>0,00</b>

**Execução orçamentária/financeira (por Órgão Executor)**

Órgão Executor	Lei+Créditos (A)	Empenhado (B)	Pago (C)	% Empenho (B/A)	% Pago (C/A)
DETRAN	20.400.000,00	0,00	0,00	0,00	0,00
<b>TOTAL</b>	<b>20.400.000,00</b>	<b>0,00</b>	<b>0,00</b>	<b>0,00</b>	<b>0,00</b>

**Execução orçamentária/financeira (por Fonte de Recursos)**

Fonte	Lei+Créditos (A)	Empenhado (B)	Pago (C)	% Empenho (B/A)	% Pago (C/A)
70 - RECURSOS DIRETAMENTE ARRECADADOS	20.400.000,00	0,00	0,00	0,00	0,00
<b>TOTAL</b>	<b>20.400.000,00</b>	<b>0,00</b>	<b>0,00</b>	<b>0,00</b>	<b>0,00</b>

**O que foi concluído no Período (Entregas Efetivas)**

Órgão Responsável: DETRAN

DESEMPENHO DO PERÍODO DE JANEIRO/SETEMBRO/2020 - Neste período não houve execução de demandas físicas programadas para o exercício de 2020.

**Resumo para Consulta Pública**

Órgão Responsável: DETRAN

1333 - VIA RESTAURADA - Expansão da requalificação viária em espaços urbanos, através da celebração de CONVÊNIOS com os Municípios Cearenses (PROGRAMA SINALIZE).

DESEMPENHO DO PERÍODO DE JANEIRO/SETEMBRO/2020 - Neste período não houve execução de demandas físicas programadas para o exercício de 2020.

- Considerando a RESOLUÇÃO DO COGERF No. 007/2020 - PLANO DE CONTINGENCIAMENTO DE GASTOS NO ÂMBITO DO PODER EXECUTIVO DO ESTADO DO CEARÁ (publicada no DOE de 03.04.2020), que determinou a suspensão de novas obras e reformas e novos projetos que representem aumento de despesa, a contratação para execução física deste projeto estará suspensa, conforme a presente Resolução.

**Matriz de Problemas/Riscos**

Órgão Responsável	Momento	Âmbito	Problema/Risco	Probab.	Impacto	Farol
DETRAN	Atual	FATORES EXÓGENOS	Decretação de estado de emergência / calamidade pública	Média	Médio	

**ENTREGA PRIORITÁRIA: VIA PAVIMENTADA**

**Definição:** A via pavimentada refere-se à pavimentação de caminho ou estrada já existentes, destinado ao pedestre, transporte de passageiros e/ou cargas. Pode ser pavimentada em: Pedra tosca; Paralelepípedo; Bloquete; Pedras decorativas ou Asfalto.

**Unidade de medida:** quilômetro

**Execução Física Regionalizada**

Região	Programado do Ano (A)	Jan - Mar (B)	Jan - Jun (C)	Jan - Set (D)	Jan - Dez (E)	% Exec. Acumulado (E)/(A)
01 - CARIRI	20.000,00	223,06	223,06	76.976,58	76.976,58	384,88
02 - CENTRO SUL	2.000,00	0,00	0,00	2.133,89	2.133,89	106,69
03 - GRANDE FORTALEZA	12.500,00	12.400,00	12.400,00	16.579,86	16.579,86	132,64
04 - LITORAL LESTE	300,00	0,00	0,00	0,00	0,00	0,00
05 - LITORAL NORTE	15.000,00	11.797,19	11.797,19	40.767,54	40.767,54	271,78
06 - LITORAL OESTE / VALE DO CURU	2.000,00	0,00	0,00	0,00	0,00	0,00
07 - MACIÇO DO BATURITÉ	1.800,00	0,00	0,00	8.659,54	8.659,54	481,09
08 - SERRA DA IBIAPABA	3.000,00	12.031,76	12.031,76	57.384,35	57.384,35	1.912,81
09 - SERTÃO CENTRAL	1.000,00	40.177,24	40.177,24	40.177,24	40.177,24	4.017,72
11 - SERTÃO DE SOBRAL	20.000,00	27.166,10	27.166,10	134.599,72	134.599,72	673,00
12 - SERTÃO DOS CRATEÚS	3.000,00	15.873,64	15.873,64	15.873,64	15.873,64	529,12
13 - SERTÃO DOS INHAMUNS	1.500,00	0,00	0,00	29.299,09	29.299,09	1.953,27
14 - VALE DO JAGUARIBE	3.500,00	0,00	0,00	4.676,70	4.676,70	133,62
<b>TOTAL</b>	<b>85.600,00</b>	<b>119.668,99</b>	<b>119.668,99</b>	<b>427.128,15</b>	<b>427.128,15</b>	<b>498,98</b>

**Execução orçamentária/financeira (por Órgão Executor)**

Órgão Executor	Lei+Créditos (A)	Empenhado (B)	Pago (C)	% Empenho (B/A)	% Pago (C/A)
SCIDADES	52.401.500,56	31.299.487,39	27.472.611,64	59,73	52,43
<b>TOTAL</b>	<b>52.401.500,56</b>	<b>31.299.487,39</b>	<b>27.472.611,64</b>	<b>59,73</b>	<b>52,43</b>

**Execução orçamentária/financeira (por Fonte de Recursos)**

Fonte	Lei+Créditos (A)	Empenhado (B)	Pago (C)	% Empenho (B/A)	% Pago (C/A)
00 - RECURSOS ORDINÁRIOS	35.867.500,56	17.824.204,04	16.272.045,90	49,69	45,36
01 - COTA-PARTE DO FUNDO DE PARTICIPAÇÃO DOS ESTADOS	16.534.000,00	13.475.283,35	11.200.565,74	81,50	67,74
<b>TOTAL</b>	<b>52.401.500,56</b>	<b>31.299.487,39</b>	<b>27.472.611,64</b>	<b>59,73</b>	<b>52,43</b>

**O que foi concluído no Período (Entregas Efetivas)**

Órgão Responsável: SCIDADES

- Construção de um ponte de concreto armado sobre o Rio Caras, na localidade de Ponta da Serra, no município do Crato com área de 223,06m<sup>2</sup>.
- Construção do Calçadão e Pavimentação de diversas Ruas no Perímetro da Lagoa das Cobras, no Município de São Gonçalo do Amarante com área de 4.179,86 m<sup>2</sup>.
- Melhoria da iluminação pública em diversas ruas no município de Ibicuitinga com área de 6.000m<sup>2</sup>.
- Pavimentação asfáltica em diversas ruas do município de Groaíras com área de 8.576,93 m<sup>2</sup>.
- Pavimentação Asfáltica no município de Guaraciaba do Norte com área de 13.286,94 m<sup>2</sup>.
- Pavimentação de trechos das ruas da Sede e Zona Rural no município de Brejo Santo com área de 8.921,28 m<sup>2</sup>.
- Pavimentação em diversas ruas do município de Milagres com área de 12.170,00 m<sup>2</sup>.
- Pavimentação em Paralelepípedo com rejuntamento em diversas ruas do município de Campo Sales com área de 4.584,60 m<sup>2</sup>.
- Pavimentação em Paralelepípedo em diversas ruas do município de Tabuleiro do Norte com área de 4.676,70 m<sup>2</sup>.
- Pavimentação em paralelepípedo em diversas ruas no município de Ibicuitinga com área de 16.921,08m<sup>2</sup>.
- Pavimentação em Paralelepípedo na localidade de Três Bodegas, município de Icó com área de 2.133,89 m<sup>2</sup>.
- Pavimentação em paralelo e Drenagem superficial em diversas ruas no município de Tauá com área de 19.972,35 m<sup>2</sup>.
- Pavimentação em paralelepípedo em diversas ruas na sede do município de Penaforte com área de 7.343,43 m<sup>2</sup>.
- Pavimentação em Pedra Tosca da ruas do bairro Lagoinha no município de Guaraciaba do Norte com área de 8.322,66m<sup>2</sup>.
- Pavimentação em pedra tosca de vias Públicas do município de Acaraú com área de 8.960,35 m<sup>2</sup>.
- Pavimentação em Pedra Tosca do acesso ao Conjunto José Eduardo Carneiro em Diversas Ruas do Município de Morrinhos com área de 10.330,33m<sup>2</sup>.
- Pavimentação em pedra tosca e passagem molhada na comunidade do sítio Onça, município de Barbalha com área de 6.000,00 m<sup>2</sup>.
- Pavimentação em pedra tosca em diversas do município de Sobral com área de 88.091,20 m<sup>2</sup>.
- Pavimentação em Pedra Tosca em diversas localidades do município de São Benedito com área de 857,06 m<sup>2</sup>.
- Pavimentação em pedra tosca em diversas ruas de Jijoca de Jericoacoara com área de 20.010,00 m<sup>2</sup>.
- Pavimentação em pedra tosca em diversas ruas do Distrito Novo Horizonte no município de Ocara com área de 7.740,00 m<sup>2</sup>.
- Pavimentação em Pedra Tosca em diversas ruas do município de Guaraciaba do Norte com área de 8.681,39 m<sup>2</sup>.
- Pavimentação em pedra Tosca em diversas ruas do município de Ipaporanga com área de 8.541,53m<sup>2</sup>.
- Pavimentação em pedra tosca em diversas ruas do município de Quiterianópolis com área de 9.326,74 m<sup>2</sup>.
- Pavimentação em Pedra Tosca em diversas ruas na sede do município de Várzea Alegre com área de 16.851,11 m<sup>2</sup>.
- Pavimentação em Pedra Tosca em diversas ruas no município de Mucambo com área de 4.240,43m<sup>2</sup>.
- Pavimentação em Pedra Tosca na Avenida Augusto Liberato em Chorozinho com área de 12.400m<sup>2</sup>.
- Pavimentação em pedra tosca na estrada que liga a Sede aos Sítios Frei Jorge e Logradouro, no município de Porteiras com área de 4.350,00 m<sup>2</sup>.
- Pavimentação em pedra tosca na localidade de Córrego no Município de Barreira com área de 919,54 m<sup>2</sup>.
- Pavimentação em pedra tosca na localidade de Pirituba no Município de Graça com área de 6.471,59m<sup>2</sup>.
- Pavimentação em pedra tosca na localidade de Santa Bárbara, no Município de Alcântaras com área de 923,96 m<sup>2</sup>.
- Pavimentação em pedra tosca na localidade denominada Bom Gosto no município de Pacujá com área de 6.578,60 m<sup>2</sup>.
- Pavimentação em pedra tosca nas localidades de Barro Vermelho no município de Graça com área de 7.443,95m<sup>2</sup>.
- Pavimentação em Pedra Tosca nas localidades de Santana, Lagoa dos Bois, Distrito de Santo Antonio e Sede do município de Ararendá com área de 7.422,11m<sup>2</sup>.
- Pavimentação em pedra tosca nas localidades de Sítio Jurema Norte, Jurema Sul, Alto do Major e Tauá de Cima no município de Ibiapina com área de 4.181,58 m<sup>2</sup>.
- Pavimentação em pedra tosca nas ruas da sede do município de Ipú com área de 18.345,62 m<sup>2</sup>.
- Pavimentação em pedra tosca no Conjunto João Pontes no município de Bela Cruz com área de 1.466,86m<sup>2</sup>.
- Pavimentação em pedra tosca no Distrito de Bonfim no município de Alcântaras com área de 2.467,50 m<sup>2</sup>.
- Pavimentação em Pedra Tosca no Município de Crato com área de 16.533,10 m<sup>2</sup>.
- Pavimentação em pedra tosca no município de Pedra Branca com área de 17.256,16m<sup>2</sup>.

Pavimentação em Pedra Tosca no Sítio Boa Vista - MERUOCA com área de 973,18m<sup>2</sup>.

Pavimentação em Pedra Tosca sem rejuntamento na localidade de Várzea da Palha, no município de Vstjota com área de 7.100,95m<sup>2</sup>.

Pavimentação em pedra tosca, na localidade de Floresta, nomunicípio de Meruoca com área de 795,43 m<sup>2</sup>.

Pavimentação nas ruas Lindolfo Gomes e SDO no município de Carnaubal com área de 3.709,10m<sup>2</sup>.

Reforma do Calçadão localizado na Travessa Deputado Vicente Florêncio em Pacujá com área de 936m<sup>2</sup>.

### Resumo para Consulta Pública

Órgão Responsável: SCIDADES

A entrega via pavimentada refere-se à pavimentação de caminho ou estrada já existentes, destinado ao pedestre, transporte de passageiros e/ou cargas.

No período de janeiro a setembro/2020 foram entregues 45 obras em 37 municípios, em 11 regiões de planejamento. A área total é de 427.128,15 m<sup>2</sup> de via pavimentada.

As principais dificuldades estão relacionadas à liberação de limite financeiro em vista da situação de contingência pela pandemia e a visita de fiscalização das obras em execução. No entanto, após a liberação de alguns recursos e das visitas a campo foram atestadas como concluídas diversas obras no período.

### Matriz de Problemas/Riscos

Nenhum registro de Problemas/Riscos.

**INICIATIVA:** 341.1.03 - Expansão da oferta de edificações públicas qualificadas para o atendimento da população.

### ENTREGA PRIORITÁRIA: EDIFICAÇÃO PÚBLICA CONSTRUÍDA

**Definição:** A entrega refere-se à construção de edificações públicas, administrativas ou não, voltadas à melhoria no atendimento do cidadão.

**Unidade de medida:** Número Absoluto

### Execução Física Regionalizada

Região	Programado do Ano (A)	Jan - Mar (B)	Jan - Jun (C)	Jan - Set (D)	Jan - Dez (E)	% Exec. Acumulado (E)/(A)
01 - CARIRI	20	0	0	0	0	0,00
02 - CENTRO SUL	8	0	0	0	0	0,00
03 - GRANDE FORTALEZA	45	0	0	0	0	0,00
04 - LITORAL LESTE	10	0	0	0	0	0,00
05 - LITORAL NORTE	14	0	0	0	0	0,00
06 - LITORAL OESTE / VALE DO CURU	8	0	0	0	0	0,00
07 - MACIÇO DO BATURITÉ	14	0	0	0	0	0,00
08 - SERRA DA IBIAPABA	10	0	0	0	0	0,00
09 - SERTÃO CENTRAL	9	0	0	0	0	0,00
10 - SERTÃO DE CANINDÉ	11	0	0	0	0	0,00
11 - SERTÃO DE SOBRAL	15	0	0	0	0	0,00
12 - SERTÃO DOS CRATEÚS	7	0	0	0	0	0,00
13 - SERTÃO DOS INHAMUNS	7	0	0	0	0	0,00
14 - VALE DO JAGUARIBE	10	0	0	0	0	0,00
15 - ESTADO DO CEARÁ	10	0	0	0	0	0,00
<b>TOTAL</b>	<b>198</b>	<b>0</b>	<b>0</b>	<b>0</b>	<b>0</b>	<b>0,00</b>

**Execução orçamentária/financeira (por Órgão Executor)**

Órgão Executor	Lei+Créditos (A)	Empenhado (B)	Pago (C)	% Empenho (B/A)	% Pago (C/A)
SEINFRA	15.000,00	0,00	0,00	0,00	0,00
SCIDADES	1.000,00	0,00	0,00	0,00	0,00
SOP	4.000,00	0,00	0,00	0,00	0,00
<b>TOTAL</b>	<b>20.000,00</b>	<b>0,00</b>	<b>0,00</b>	<b>0,00</b>	<b>0,00</b>

**Execução orçamentária/financeira (por Fonte de Recursos)**

Fonte	Lei+Créditos (A)	Empenhado (B)	Pago (C)	% Empenho (B/A)	% Pago (C/A)
00 - RECURSOS ORDINÁRIOS	15.000,00	0,00	0,00	0,00	0,00
01 - COTA-PARTE DO FUNDO DE PARTICIPAÇÃO DOS ESTADOS	4.000,00	0,00	0,00	0,00	0,00
10 - RECURSOS PROVENIENTES DO FECOP	1.000,00	0,00	0,00	0,00	0,00
<b>TOTAL</b>	<b>20.000,00</b>	<b>0,00</b>	<b>0,00</b>	<b>0,00</b>	<b>0,00</b>

**O que foi concluído no Período (Entregas Efetivas)**

Órgão Responsável: SOP

Nenhum registro de Entregas Efetivas.

**Resumo para Consulta Pública**

Órgão Responsável: SOP

A entrega refere-se à construção de edificações públicas, administrativas ou não, voltadas à melhoria no atendimento do cidadão. No período, não houve entregas concluídas.

**Matriz de Problemas/Riscos**

Nenhum registro de Problemas/Riscos.

**ENTREGA PRIORITÁRIA: EDIFICAÇÃO PÚBLICA ESTRUTURADA**

**Definição:** A entrega envolve a realização de obras de estruturação física de edificações públicas, quer sejam administrativas ou não.

**Unidade de medida:** Número Absoluto



**Execução Física Regionalizada**

Região	Programado do Ano (A)	Jan - Mar (B)	Jan - Jun (C)	Jan - Set (D)	Jan - Dez (E)	% Exec. Acumulado (E)/(A)
01 - CARIRI	11	0	7	7	7	63,64
02 - CENTRO SUL	4	0	5	5	5	125,00
03 - GRANDE FORTALEZA	23	0	20	37	37	160,87
04 - LITORAL LESTE	5	0	1	1	1	20,00
05 - LITORAL NORTE	8	0	3	3	3	37,50
06 - LITORAL OESTE / VALE DO CURU	5	0	0	1	1	20,00
07 - MACIÇO DO BATURITÉ	8	0	1	1	1	12,50
08 - SERRA DA IBIAPABA	5	0	2	2	2	40,00
09 - SERTÃO CENTRAL	4	0	0	0	0	0,00
10 - SERTÃO DE CANINDÉ	5	0	0	1	1	20,00
11 - SERTÃO DE SOBRAL	8	0	6	1	1	12,50
12 - SERTÃO DOS CRATEÚS	5	0	1	5	5	100,00
13 - SERTÃO DOS INHAMUNS	4	0	0	0	0	0,00
14 - VALE DO JAGUARIBE	6	0	1	1	1	16,67
15 - ESTADO DO CEARÁ	6	0	0	0	0	0,00
<b>TOTAL</b>	<b>107</b>	<b>0</b>	<b>47</b>	<b>65</b>	<b>65</b>	<b>60,75</b>

**Execução orçamentária/financeira (por Órgão Executor)**

Órgão Executor	Lei+Créditos (A)	Empenhado (B)	Pago (C)	% Empenho (B/A)	% Pago (C/A)
SEINFRA	8.000,00	0,00	0,00	0,00	0,00
SOP	34.322.526,47	31.156.635,64	30.788.320,87	90,78	89,70
<b>TOTAL</b>	<b>34.330.526,47</b>	<b>31.156.635,64</b>	<b>30.788.320,87</b>	<b>90,75</b>	<b>89,68</b>

**Execução orçamentária/financeira (por Fonte de Recursos)**

Fonte	Lei+Créditos (A)	Empenhado (B)	Pago (C)	% Empenho (B/A)	% Pago (C/A)
00 - RECURSOS ORDINÁRIOS PARA PROJETOS PRIORITÁRIOS	34.330.526,47	31.156.635,64	30.788.320,87	90,75	89,68
<b>TOTAL</b>	<b>34.330.526,47</b>	<b>31.156.635,64</b>	<b>30.788.320,87</b>	<b>90,75</b>	<b>89,68</b>

**O que foi concluído no Período (Entregas Efetivas)**

Órgão Responsável: SOP

FORAM EXECUTADAS PELA SOP 45 OBRAS DE MANUTENÇÃO OU REFORMA EM DIVERSAS SECRETARIAS E EQUIPAMENTOS PÚBLICOS.

**Resumo para Consulta Pública**

Órgão Responsável: SOP

A entrega envolve a realização de obras de estruturação física de edificações públicas, quer sejam administrativas ou não. Foram executadas pela SOP 45 Obras de Manutenção ou Reforma em diversas secretarias e equipamentos públicos. Municípios: 32 em Fortaleza, 1 em Canindé, 1 Sobral, 6 em Crateús, 2 em Maracanaú, 1 em Maranguape, 1 em Aquiraz e 1 em Caucaia. A entrega envolve a realização de obras de estruturação física de edificações públicas, quer sejam administrativas ou não.

**Matriz de Problemas/Riscos**

Nenhum registro de Problemas/Riscos.

**PROGRAMA**

**342 - INFRAESTRUTURA E LOGÍSTICA**

**ÓRGÃO GESTOR:** SEINFRA

**OBJETIVO:** Assegurar infraestrutura e logística adequada e diversificada para o desenvolvimento sustentável do Estado do Ceará

**PÚBLICO ALVO:** Usuários do setor de transportes de passageiros, de cargas e demais setores econômicos.

**INICIATIVA:** 342.1.01 - Expansão da capacidade operativa do Terminal Portuário do Pecém.

**ENTREGA PRIORITÁRIA:** PORTO ESTRUTURADO

**Definição:** Os estudos e projetos que serão realizados no período, bem como a aquisição de equipamentos visam à modernização, ampliação da capacidade operacional, oferta de melhor infraestrutura, redução de custos e maior inserção do Porto nas rotas marítimas internacionais. O Porto do Pecém, tem um ambicioso plano de crescimento com vistas a se tornar o hub do Nordeste. Constituído como um terminal de uso privado (TUP) do governo do Estado, Pecém reúne características que podem lhe dar um diferencial competitivo na região. A meta é buscar alternativas de gestão que aumentem a produtividade, operação, e atração de investimentos ao Complexo Industrial e Portuário do Pecém (CIPP), onde o porto está situado.

**Unidade de medida:** Número Absoluto

**Execução Física Regionalizada**

Região	Programado do Ano (A)	Jan - Mar (B)	Jan - Jun (C)	Jan - Set (D)	Jan - Dez (E)	% Exec. Acumulado (E)/(A)
03 - GRANDE FORTALEZA	1	1	1	1	1	100,00
<b>TOTAL</b>	<b>1</b>	<b>1</b>	<b>1</b>	<b>1</b>	<b>1</b>	<b>100,00</b>

**Execução orçamentária/financeira (por Órgão Executor)**

Órgão Executor	Lei+Créditos (A)	Empenhado (B)	Pago (C)	% Empenho (B/A)	% Pago (C/A)
SEINFRA	5.305.668,03	1.934.093,48	1.934.093,48	36,45	36,45
SOP	30.000,00	0,00	0,00	0,00	0,00
ZPECEARÁ	21.500.000,00	0,00	0,00	0,00	0,00
CIPP S.A	87.406.000,00	0,00	0,00	0,00	0,00
<b>TOTAL</b>	<b>114.241.668,03</b>	<b>1.934.093,48</b>	<b>1.934.093,48</b>	<b>1,69</b>	<b>1,69</b>

**Execução orçamentária/financeira (por Fonte de Recursos)**

Fonte	Lei+Créditos (A)	Empenhado (B)	Pago (C)	% Empenho (B/A)	% Pago (C/A)
00 - RECURSOS ORDINÁRIOS - CIPP	5.335.668,03	1.934.093,48	1.934.093,48	36,24	36,24
70 - RECURSOS DIRETAMENTE ARRECADADOS	108.906.000,00	0,00	0,00	0,00	0,00
<b>TOTAL</b>	<b>114.241.668,03</b>	<b>1.934.093,48</b>	<b>1.934.093,48</b>	<b>1,69</b>	<b>1,69</b>

**O que foi concluído no Período (Entregas Efetivas)**

Órgão Responsável: SEINFRA

Concluída a fabricação, fornecimento, montagem, testes e operação assistida do Sistema de Correias Transportadoras com capacidade nominal de 2.400 t/h.

**Resumo para Consulta Pública**

Órgão Responsável: SEINFRA

- Entrega: contempla itens para a ampliação e modernização do Terminal Portuário do Pecém.
- Execução no período:
  - a) Pela SEINFRA:
    - Concluída a fabricação, fornecimento, montagem, testes e operação assistida do Sistema de Correias Transportadoras com capacidade nominal de 2.400 t/h, para transporte de minérios de ferro entre o Berço Externo do Terminal de Granéis Sólidos e Produtos Siderúrgicos - PIER 1 do Terminal Portuário do Pecém;
    - Em execução o fornecimento e instalação das Utilidades do Terminal de Múltiplo Uso (TMUT) do Terminal Portuário do Pecém, com 91% executados;
  - b) Pela ZPE:
    - Execução de 32,5% de serviços de construção civil e infraestrutura para implantação da primeira fase do Setor II Sul da ZPE/CE;
    - Realizado um levantamento topográfico e estudo de viabilidade para a instalação de uma subestação aérea de 13,8 kV (média tensão) no interior da área do Setor II da ZPE/CE;
  - c) Pelo CIPP:
    - Recuperação das estacas da Ponte 1 - eixos 5 a 9 - Em execução - avanço físico aproximadamente 66%;
    - BARDELLA - Finalização da montagem do 1º equipamento prevista para Dezembro/2020.

**Matriz de Problemas/Riscos**

Nenhum registro de Problemas/Riscos.

**INICIATIVA:** 342.1.02 - Promoção de terminais da integração de modais de transporte de cargas.

**ENTREGA PRIORITÁRIA: TERMINAL INTERMODAL DE CARGAS IMPLANTADO**

**Definição:** Implantação de terminais de cargas intermodais. Os processos de transportes, tanto aqueles que se utilizam da intermodalidade quanto da multimodalidade necessitam das operações dos chamados terminais de carga, que nada mais são que postos estratégicos onde os modais se encontram, e que podem fazer o carregamento. Dessa maneira, os terminais são locais onde são realizadas as operações de carga e descarga de um modal para outro modal, ou até mesmo, dentro de um mesmo modal. Por exemplo, quando uma empresa transporta minério de ferro de trem e navio, usando os dois modais, ela irá se utilizar do terminal de cargas para transferir o mineral dos vagões de trem para o navio. Por outro lado, se a empresa utiliza um caminhão de capacidade de 15 toneladas para retirar a lavra da mina e depois transfere essa carga para um caminhão tipo bitrem com capacidade de 45 toneladas, ela também utiliza o terminal de cargas para realizar essa transferência.

Assim sendo, os terminais podem ser desenvolvidos de acordo com as necessidades existentes por cada operador logístico, sendo que o terminal pode fazer a sua tarefa entre dois modais somente, ou entre mais modais, ou entre apenas um tipo de modal. Ele também pode servir apenas para cargas secas, ou cargas refrigeradas, ou cargas vivas, ou cargas embaladas em contêineres, ou cargas a granel, etc. Cada terminal será construído seguindo o seu objetivo específico.

**Unidade de medida:** Número Absoluto

**Execução Física Regionalizada**

Região	Programado do Ano (A)	Jan - Mar (B)	Jan - Jun (C)	Jan - Set (D)	Jan - Dez (E)	% Exec. Acumulado (E)/(A)
-						
<b>TOTAL</b>	-	-	-	-	-	

**Execução orçamentária/financeira (por Órgão Executor)**

Órgão Executor	Lei+Créditos (A)	Empenhado (B)	Pago (C)	% Empenho (B/A)	% Pago (C/A)
SEINFRA	100.000,00	0,00	0,00	0,00	0,00
<b>TOTAL</b>	<b>100.000,00</b>	<b>0,00</b>	<b>0,00</b>	<b>0,00</b>	<b>0,00</b>

**Execução orçamentária/financeira (por Fonte de Recursos)**

Fonte	Lei+Créditos (A)	Empenhado (B)	Pago (C)	% Empenho (B/A)	% Pago (C/A)
00 - RECURSOS ORDINÁRIOS	100.000,00	0,00	0,00	0,00	0,00
<b>TOTAL</b>	<b>100.000,00</b>	<b>0,00</b>	<b>0,00</b>	<b>0,00</b>	<b>0,00</b>

**O que foi concluído no Período (Entregas Efetivas)**

Órgão Responsável: SEINFRA

Nenhum registro de Entregas Efetivas.

**Resumo para Consulta Pública**

Órgão Responsável: SEINFRA

- Entrega: refere-se a locais onde são realizadas as operações de carga e descarga de um modal para outro modal, ou até mesmo, dentro de um mesmo modal.
- Execução no período: não houve execução.

**Matriz de Problemas/Riscos**

Nenhum registro de Problemas/Riscos.

**INICIATIVA:** 342.1.03 - Expansão do sistema de transporte ferroviário de cargas.

**ENTREGA PRIORITÁRIA: ESTUDOS E PROJETOS REALIZADOS**

**Definição:** Elaboração do Projeto Executivo de Engenharia e desapropriação da Ferrovia Transnordestina, Trecho Crateús - Piquet Carneiro via Nova Russas - Quixeramobim, no Estado do Ceará.

**Unidade de medida:** Número Absoluto

**Execução Física Regionalizada**

Região	Programado do Ano (A)	Jan - Mar (B)	Jan - Jun (C)	Jan - Set (D)	Jan - Dez (E)	% Exec. Acumulado (E)/(A)
-						
<b>TOTAL</b>	-	-	-	-	-	

**Execução orçamentária/financeira (por Órgão Executor)**

Órgão Executor	Lei+Créditos (A)	Empenhado (B)	Pago (C)	% Empenho (B/A)	% Pago (C/A)
SEINFRA	2.953.192,00	18.528,73	18.528,73	0,63	0,63
SOP	32.000,00	0,00	0,00	0,00	0,00
<b>TOTAL</b>	<b>2.985.192,00</b>	<b>18.528,73</b>	<b>18.528,73</b>	<b>0,62</b>	<b>0,62</b>

**Execução orçamentária/financeira (por Fonte de Recursos)**

Fonte	Lei+Créditos (A)	Empenhado (B)	Pago (C)	% Empenho (B/A)	% Pago (C/A)
00 - RECURSOS ORDINÁRIOS	35.000,00	0,00	0,00	0,00	0,00
82 - CONVÊNIOS COM ÓRGÃOS FEDERAIS - ADMINISTRAÇÃO DIRETA	2.950.192,00	18.528,73	18.528,73	0,62	0,62
<b>TOTAL</b>	<b>2.985.192,00</b>	<b>18.528,73</b>	<b>18.528,73</b>	<b>0,62</b>	<b>0,62</b>

**O que foi concluído no Período (Entregas Efetivas)**

Órgão Responsável: SEINFRA

Nenhum registro de Entregas Efetivas.

**Resumo para Consulta Pública**

Órgão Responsável: SEINFRA

- Entrega: refere-se à elaboração do Projeto Executivo de Engenharia e desapropriação da Ferrovia Transnordestina, Trecho Crateús - Piquet Carneiro via Nova Russas - Quixeramobim, no Estado do Ceará.

- Execução no período:

a) Até o momento, foi concedida a imissão de posse para a extensão de 505,247 km, equivalente a 95,95% do total do trecho da Ferrovia Transnordestina no Estado do Ceará. -

b) Em relação ao Convênio nº 165/2003, registre-se que o Projeto Executivo está em conclusão, com pendências de esclarecimentos por parte do consórcio projetista referente aos questionamentos do Departamento Nacional de Infraestrutura de Transportes (DNIT) sobre os Projetos de Terraplenagem e Drenagem entregues. A SEINFRA e o Consórcio Projetista têm prestado os esclarecimentos e ponderações de todos os aspectos que envolvem o referido projeto.

**Matriz de Problemas/Riscos**

Nenhum registro de Problemas/Riscos.

**INICIATIVA:** 342.1.04 - Qualificação da infraestrutura de transporte rodoviário estadual.

**ENTREGA PRIORITÁRIA:** RODOVIA CONSERVADA

**Definição:** Conforme Manual de Terminologias Rodoviárias do DNIT, Conservação de Rodovias é o conjunto de operações destinadas a preservar as características técnicas e operacionais de uma rodovia ou obra-de-arte de acordo com sua concepção original.

**Unidade de medida:** quilômetro

**Execução Física Regionalizada**

Região	Programado do Ano (A)	Jan - Mar (B)	Jan - Jun (C)	Jan - Set (D)	Jan - Dez (E)	% Exec. Acumulado (E)/(A)
01 - CARIRI	1.483,42	163,36	652,71	847,15	847,15	57,11
02 - CENTRO SUL	1.228,57	242,92	247,19	1.297,97	1.297,97	105,65
03 - GRANDE FORTALEZA	596,97	144,19	261,06	472,29	472,29	79,11
04 - LITORAL LESTE	589,23	128,22	249,63	466,13	466,13	79,11
05 - LITORAL NORTE	903,54	126,25	252,60	627,72	627,72	69,47
06 - LITORAL OESTE / VALE DO CURU	844,55	0,00	0,00	632,46	632,46	74,89
07 - MACIÇO DO BATURITÉ	310,42	34,65	92,68	171,23	171,23	55,16
08 - SERRA DA IBIAPABA	528,94	51,18	102,41	259,27	259,27	49,02
09 - SERTÃO CENTRAL	1.168,48	186,51	464,88	926,46	926,46	79,29
10 - SERTÃO DE CANINDÉ	696,63	55,13	136,46	396,53	396,53	56,92
11 - SERTÃO DE SOBRAL	846,16	163,78	327,70	545,82	545,82	64,51
12 - SERTÃO DOS CRATEÚS	1.242,71	187,71	348,86	631,91	631,91	50,85
13 - SERTÃO DOS INHAMUNS	759,29	106,34	198,17	218,60	218,60	28,79
14 - VALE DO JAGUARIBE	1.029,32	169,76	395,81	779,56	779,56	75,74
<b>TOTAL</b>	<b>12.228,23</b>	<b>1.760,00</b>	<b>3.730,16</b>	<b>8.273,10</b>	<b>8.273,10</b>	<b>67,66</b>

**Execução orçamentária/financeira (por Órgão Executor)**

Órgão Executor	Lei+Créditos (A)	Empenhado (B)	Pago (C)	% Empenho (B/A)	% Pago (C/A)
SOP	136.145.399,92	80.411.934,61	78.900.273,21	59,06	57,95
<b>TOTAL</b>	<b>136.145.399,92</b>	<b>80.411.934,61</b>	<b>78.900.273,21</b>	<b>59,06</b>	<b>57,95</b>

**Execução orçamentária/financeira (por Fonte de Recursos)**

Fonte	Lei+Créditos (A)	Empenhado (B)	Pago (C)	% Empenho (B/A)	% Pago (C/A)
00 - RECURSOS ORDINÁRIOS PARA PROJETOS PRIORITÁRIOS	67.229.079,32	44.956.441,77	44.272.320,62	66,87	65,85
01 - COTA-PARTE DO FUNDO DE PARTICIPAÇÃO DOS ESTADOS	28.000,00	0,00	0,00	0,00	0,00
11 - COTA-PARTE DA CIDE	42.058.540,00	14.311.358,42	14.311.358,42	34,02	34,02
44 - INDENIZAÇÃO PELA EXTRAÇÃO DO PETRÓLEO, XISTO E GÁS	25.409.780,60	21.144.134,42	20.316.594,17	83,21	79,95
70 - RECURSOS DIRETAMENTE ARRECADADOS	1.420.000,00	0,00	0,00	0,00	0,00
<b>TOTAL</b>	<b>136.145.399,92</b>	<b>80.411.934,61</b>	<b>78.900.273,21</b>	<b>59,06</b>	<b>57,95</b>

**O que foi concluído no Período (Entregas Efetivas)**

Órgão Responsável: SOP

Foram executados 8.273,10 Km em conserva rodoviária para o período em análise.

**Resumo para Consulta Pública**

Órgão Responsável: SOP

A iniciativa se refere ao conjunto de ações necessárias visando à preservação ou restabelecimento das características técnicas e operacionais da infraestrutura rodoviária estadual, mediante conservação e/ou restauração de rodovias estaduais. No período, foram executados 8.273,10 Km em conserva rodoviária para o período em análise.

**Matriz de Problemas/Riscos**

Nenhum registro de Problemas/Riscos.

**ENTREGA PRIORITÁRIA: RODOVIA RESTAURADA**

**Definição:** Conforme Manual de Terminologias Rodoviárias do DNIT, Obras de Restauração é o conjunto de operações destinadas a restabelecer o perfeito funcionamento de um bem deteriorado ou avariado, e restabelecer na íntegra, suas características técnicas originais. As obras de restauração são caracterizadas pela adição e/ou substituição total ou parcial de camadas de revestimento, recomposição e/ou substituição de camadas estruturais em pontos localizados, de tal forma que a estrutura resultante restabeleça as condições originais da rodovia como segurança e conforto para o usuário. Dessa forma, o Indicador de Rodovia Restaurada mede, em quilômetros, a quantidade de restaurações realizadas nas estradas estaduais.

**Unidade de medida:** quilômetro

**Execução Física Regionalizada**

Região	Programado do Ano (A)	Jan - Mar (B)	Jan - Jun (C)	Jan - Set (D)	Jan - Dez (E)	% Exec. Acumulado (E)/(A)
01 - CARIRI	76,96	0,00	10,86	21,80	21,80	28,33
02 - CENTRO SUL	7,45	0,00	0,00	0,00	0,00	0,00
03 - GRANDE FORTALEZA	6,67	0,00	1,27	13,90	13,90	208,40
04 - LITORAL LESTE	8,95	0,00	0,00	0,00	0,00	0,00
05 - LITORAL NORTE	9,30	0,00	0,00	0,00	0,00	0,00
06 - LITORAL OESTE / VALE DO CURU	12,58	0,00	1,70	13,77	13,77	109,46
07 - MACIÇO DO BATURITÉ	5,50	0,00	0,00	0,00	0,00	0,00
08 - SERRA DA IBIAPABA	3,51	0,00	0,00	0,00	0,00	0,00
09 - SERTÃO CENTRAL	14,43	0,00	9,21	10,93	10,93	75,74
10 - SERTÃO DE CANINDÉ	6,91	0,00	4,44	6,65	6,65	96,24
11 - SERTÃO DE SOBRAL	19,10	0,00	0,00	0,00	0,00	0,00
12 - SERTÃO DOS CRATEÚS	87,17	0,00	0,67	0,67	0,67	0,77
13 - SERTÃO DOS INHAMUNS	28,93	0,00	0,00	0,00	0,00	0,00
14 - VALE DO JAGUARIBE	22,54	0,00	0,52	3,50	3,50	15,53
<b>TOTAL</b>	<b>310,00</b>	<b>0,00</b>	<b>28,67</b>	<b>71,22</b>	<b>71,22</b>	<b>22,97</b>

**Execução orçamentária/financeira (por Órgão Executor)**

Órgão Executor	Lei+Créditos (A)	Empenhado (B)	Pago (C)	% Empenho (B/A)	% Pago (C/A)
DETRAN	32.000,00	0,00	0,00	0,00	0,00
SETUR	10.000,00	0,00	0,00	0,00	0,00
SOP	3.131.834,48	443.434,48	443.434,48	14,16	14,16
<b>TOTAL</b>	<b>3.173.834,48</b>	<b>443.434,48</b>	<b>443.434,48</b>	<b>13,97</b>	<b>13,97</b>

**Execução orçamentária/financeira (por Fonte de Recursos)**

Fonte	Lei+Créditos (A)	Empenhado (B)	Pago (C)	% Empenho (B/A)	% Pago (C/A)
00 - RECURSOS ORDINÁRIOS	3.141.834,48	443.434,48	443.434,48	14,11	14,11
70 - RECURSOS DIRETAMENTE ARRECADADOS	32.000,00	0,00	0,00	0,00	0,00
<b>TOTAL</b>	<b>3.173.834,48</b>	<b>443.434,48</b>	<b>443.434,48</b>	<b>13,97</b>	<b>13,97</b>

**O que foi concluído no Período (Entregas Efetivas)**

Órgão Responsável: SETUR

Nenhum registro de Entregas Efetivas.

Órgão Responsável: SOP

Foram concluídos no período de análise 71,22 Km.



**Resumo para Consulta Pública**

Órgão Responsável: SETUR

A referida entrega se baseia na realização de obras de restauração das rodovias que dão acesso aos destinos turísticos, visando garantir segurança e conforto para o usuário. No período de janeiro a setembro de 2020, não houve a referida entrega. Na oportunidade informamos que devido a pandemia COVID-19, a referida entrega não será executada no exercício financeiro de 2020.

Órgão Responsável: SOP

Obras de Restauração é o conjunto de operações destinadas a restabelecer o perfeito funcionamento de um bem deteriorado ou avariado, e restabelecer na íntegra, suas características técnicas originais. Foram concluídos no período de análise 71,22 Km de rodovias restauradas no período é produto da execução, por parte da SOP, de 11 obras de restauração. Os municípios beneficiados com as obras foram: Crateús, Campos Sales, Salitre, Mauriti, Fortaleza, Maranguape, Quixadá, Tururu, Limoeiro do Norte e Canindé.

**Matriz de Problemas/Riscos**

Nenhum registro de Problemas/Riscos.

**INICIATIVA:** 342.1.05 - Expansão da infraestrutura de transporte rodoviário estadual.

**ENTREGA PRIORITÁRIA: RODOVIA PAVIMENTADA**

**Definição:** Conforme definição do Sistema Rodoviário Estadual - S.R.E da SOP, Rodovia Pavimentada são aquelas que apresentam sua superfície de rolamento com pavimento asfáltico, de concreto, ou de alvenaria de pedra e que possuam uma pista com duas faixas de rolamento ou duas pistas separadas por sinalização horizontal e/ou tachões. A estrutura é constituída de camadas, tais como: sub-base, base e revestimento, destinada a resistir e distribuir ao subleito os esforços verticais oriundos dos veículos.

**Unidade de medida:** quilômetro

**Execução Física Regionalizada**

Região	Programado do Ano (A)	Jan - Mar (B)	Jan - Jun (C)	Jan - Set (D)	Jan - Dez (E)	% Exec. Acumulado (E)/(A)
01 - CARIRI	41,82	5,75	14,81	36,97	36,97	88,40
02 - CENTRO SUL	15,93	0,00	0,00	0,00	0,00	0,00
03 - GRANDE FORTALEZA	12,06	3,53	4,92	10,34	10,34	85,74
04 - LITORAL LESTE	10,66	14,30	14,93	33,32	33,32	312,57
05 - LITORAL NORTE	26,34	1,94	5,34	12,15	12,15	46,13
06 - LITORAL OESTE / VALE DO CURU	39,85	2,96	3,23	4,41	4,41	11,07
07 - MACIÇO DO BATURITÉ	7,38	0,00	0,00	0,00	0,00	0,00
08 - SERRA DA IBIAPABA	6,16	0,33	0,33	1,21	1,21	19,64
09 - SERTÃO CENTRAL	13,48	0,00	1,08	6,66	6,66	49,41
10 - SERTÃO DE CANINDÉ	9,72	0,00	0,00	0,00	0,00	0,00
11 - SERTÃO DE SOBRAL	18,70	2,15	2,15	2,15	2,15	11,50
12 - SERTÃO DOS CRATEÚS	17,16	2,70	4,33	8,59	8,59	50,06
13 - SERTÃO DOS INHAMUNS	19,93	5,61	7,61	12,75	12,75	63,97
14 - VALE DO JAGUARIBE	33,28	2,02	2,02	4,04	4,04	12,14
<b>TOTAL</b>	<b>272,47</b>	<b>41,29</b>	<b>60,75</b>	<b>132,59</b>	<b>132,59</b>	<b>48,66</b>

**Execução orçamentária/financeira (por Órgão Executor)**

Órgão Executor	Lei+Créditos (A)	Empenhado (B)	Pago (C)	% Empenho (B/A)	% Pago (C/A)
SEINFRA	38.000,00	0,00	0,00	0,00	0,00
DETRAN	23.000,00	0,00	0,00	0,00	0,00
SOP	397.178.956,48	179.233.006,68	176.682.284,45	45,13	44,48
<b>TOTAL</b>	<b>397.239.956,48</b>	<b>179.233.006,68</b>	<b>176.682.284,45</b>	<b>45,12</b>	<b>44,48</b>

**Execução orçamentária/financeira (por Fonte de Recursos)**

Fonte	Lei+Créditos (A)	Empenhado (B)	Pago (C)	% Empenho (B/A)	% Pago (C/A)
00 - RECURSOS ORDINÁRIOS PARA PROJETOS PRIORITÁRIOS	40.386.956,48	21.110.490,29	19.050.504,62	52,27	47,16
44 - INDENIZAÇÃO PELA EXTRAÇÃO DO PETRÓLEO, XISTO E GÁS	200.000,00	97.255,44	97.255,44	48,62	48,62
48 - OPERAÇÕES DE CRÉDITO EXTERNAS - TESOUREIRO/BID	306.630.000,00	150.068.825,55	149.578.088,99	48,94	48,78
70 - RECURSOS DIRETAMENTE ARRECADADOS	23.000,00	0,00	0,00	0,00	0,00
82 - CONVÊNIOS COM ÓRGÃOS FEDERAIS - ADMINISTRAÇÃO INDIRETA	50.000.000,00	7.956.435,40	7.956.435,40	15,91	15,91
<b>TOTAL</b>	<b>397.239.956,48</b>	<b>179.233.006,68</b>	<b>176.682.284,45</b>	<b>45,12</b>	<b>44,48</b>

**O que foi concluído no Período (Entregas Efetivas)**

Órgão Responsável: SEINFRA

Nenhum registro de Entregas Efetivas.

Órgão Responsável: SOP

Foram concluídos 132,59 Km de rodovias pavimentadas .

**Resumo para Consulta Pública**

Órgão Responsável: SEINFRA

- Entrega: Rodovias Pavimentadas são aquelas que apresentam sua superfície de rolamento com pavimento asfáltico, de concreto, ou de alvenaria de pedra e que possuam uma pista com duas faixas de rolamento ou duas pistas separadas por sinalização horizontal e/ou tachões.
- Execução no período: não houve execução.

Órgão Responsável: SOP

Essa iniciativa consiste em ações para ampliação da infraestrutura de transporte rodoviário estadual. Consiste na quantidade de quilômetros pavimentados nas rodovias, isto é, estradas asfaltadas em boas condições. No período, foram concluídos 132,59 Km de rodovias pavimentadas.

**Matriz de Problemas/Riscos**

Nenhum registro de Problemas/Riscos.

**INICIATIVA:** 342.1.06 - Promoção da oferta de serviços de gerenciamento de rodovias.

**ENTREGA PRIORITÁRIA: ESTUDOS E PROJETOS REALIZADOS**

**Definição:** São estudos e projetos relacionados à promoção da oferta de serviços de gerenciamento de rodovias.

**Unidade de medida:** Número Absoluto

**Execução Física Regionalizada**

Região	Programado do Ano (A)	Jan - Mar (B)	Jan - Jun (C)	Jan - Set (D)	Jan - Dez (E)	% Exec. Acumulado (E)/(A)
03 - GRANDE FORTALEZA	0	0	2	2	2	0,00
15 - ESTADO DO CEARÁ	14	0	0	0	0	0,00
<b>TOTAL</b>	<b>14</b>	<b>0</b>	<b>2</b>	<b>2</b>	<b>2</b>	<b>14,29</b>

**Execução orçamentária/financeira (por Órgão Executor)**

Órgão Executor	Lei+Créditos (A)	Empenhado (B)	Pago (C)	% Empenho (B/A)	% Pago (C/A)
SEINFRA	3.000,00	0,00	0,00	0,00	0,00
DETRAN	1.000,00	0,00	0,00	0,00	0,00
SOP	10.523.000,00	6.622.508,15	6.622.508,15	62,93	62,93
<b>TOTAL</b>	<b>10.527.000,00</b>	<b>6.622.508,15</b>	<b>6.622.508,15</b>	<b>62,91</b>	<b>62,91</b>

**Execução orçamentária/financeira (por Fonte de Recursos)**

Fonte	Lei+Créditos (A)	Empenhado (B)	Pago (C)	% Empenho (B/A)	% Pago (C/A)
00 - RECURSOS ORDINÁRIOS	816.000,00	310.000,00	310.000,00	37,99	37,99
44 - INDENIZAÇÃO PELA EXTRAÇÃO DO PETRÓLEO, XISTO E GÁS	3.010.000,00	2.564.883,92	2.564.883,92	85,21	85,21
48 - OPERAÇÕES DE CRÉDITO EXTERNAS - TESOUREO/BID	6.700.000,00	3.747.624,23	3.747.624,23	55,93	55,93
70 - RECURSOS DIRETAMENTE ARRECADADOS	1.000,00	0,00	0,00	0,00	0,00
<b>TOTAL</b>	<b>10.527.000,00</b>	<b>6.622.508,15</b>	<b>6.622.508,15</b>	<b>62,91</b>	<b>62,91</b>

**O que foi concluído no Período (Entregas Efetivas)**

Órgão Responsável: SOP

Conclusão do Plano Anual de Conservação 2020 e a Recuperação Funcional 2020.

**Resumo para Consulta Pública**

Órgão Responsável: SOP

São estudos e projetos relacionados à promoção da oferta de serviços de gerenciamento de rodovias. Conclusão do Plano Anual de Conservação 2020 e a Recuperação Funcional 2020.

**Matriz de Problemas/Riscos**

Nenhum registro de Problemas/Riscos.

**ENTREGA PRIORITÁRIA: DISTRITO OPERACIONAL MANTIDO**

**Definição:** Atualmente, a conservação das rodovias estaduais do Ceará é realizada pelos onze Distritos Operacionais (D.O.'s) situados nas cidades de Maranguape, Aracoiaba, Itapipoca, Limoeiro do Norte, Santa Quitéria, Quixeramobim, Sobral, Crateús, Iguatu, Crato e Tauá. Para os 11 D.O.s, a execução dos serviços é executada através de contratos com empresas prestadoras de serviço de conservação de rodovias.

**Unidade de medida:** Número Absoluto

**Execução Física Regionalizada**

Região	Programado do Ano (A)	Jan - Mar (B)	Jan - Jun (C)	Jan - Set (D)	Jan - Dez (E)	% Exec. Acumulado (E)/(A)
01 - CARIRI	1	1	1	1	1	100,00
02 - CENTRO SUL	1	1	1	1	1	100,00
03 - GRANDE FORTALEZA	1	1	1	1	1	100,00
06 - LITORAL OESTE / VALE DO CURU	1	1	1	1	1	100,00
07 - MACIÇO DO BATURITÉ	1	1	1	1	1	100,00
09 - SERTÃO CENTRAL	1	1	1	1	1	100,00
11 - SERTÃO DE SOBRAL	1	1	1	1	1	100,00
12 - SERTÃO DOS CRATEÚS	2	2	2	2	2	100,00
13 - SERTÃO DOS INHAMUNS	1	1	1	1	1	100,00
14 - VALE DO JAGUARIBE	1	1	1	1	1	100,00
<b>TOTAL</b>	<b>11</b>	<b>11</b>	<b>11</b>	<b>11</b>	<b>11</b>	<b>100,00</b>

**Execução orçamentária/financeira (por Órgão Executor)**

Órgão Executor	Lei+Créditos (A)	Empenhado (B)	Pago (C)	% Empenho (B/A)	% Pago (C/A)
SOP	7.265.000,00	2.831.286,47	2.700.160,80	38,97	37,17
<b>TOTAL</b>	<b>7.265.000,00</b>	<b>2.831.286,47</b>	<b>2.700.160,80</b>	<b>38,97</b>	<b>37,17</b>

**Execução orçamentária/financeira (por Fonte de Recursos)**

Fonte	Lei+Créditos (A)	Empenhado (B)	Pago (C)	% Empenho (B/A)	% Pago (C/A)
00 - RECURSOS ORDINÁRIOS	3.645.000,00	2.113.000,08	1.982.546,62	57,96	54,39
44 - INDENIZAÇÃO PELA EXTRAÇÃO DO PETRÓLEO, XISTO E GÁS	3.620.000,00	718.286,39	717.614,18	19,84	19,82
<b>TOTAL</b>	<b>7.265.000,00</b>	<b>2.831.286,47</b>	<b>2.700.160,80</b>	<b>38,97</b>	<b>37,17</b>

**O que foi concluído no Período (Entregas Efetivas)**

Órgão Responsável: SOP

Manutenção de 11 Distritos Operacionais, nos municípios de Maranguape, Aracoiaba, Itapipoca, Limoeiro do Norte, Santa Quitéria, Quixeramobim, Sobral, Crateús, Iguatu, Crato e Tauá.

**Resumo para Consulta Pública**

Órgão Responsável: SOP

Atualmente, a conservação das rodovias estaduais do Ceará é realizada pelos onze Distritos Operacionais (D.O.'s) situados nas cidades de RM Fortaleza (Maranguape), Aracoiaba, Itapipoca, Limoeiro do Norte, Santa Quitéria, Quixeramobim, Sobral, Crateús, Iguatu, Crato e Tauá. Para os 11 D.O.s, a execução dos serviços é executada através de contratos com empresas prestadoras de serviço de conservação de rodovias.

**Matriz de Problemas/Riscos**

Nenhum registro de Problemas/Riscos.

**INICIATIVA:** 342.1.07 - Qualificação da infraestrutura de transporte aeroviário.

**ENTREGA PRIORITÁRIA: AEROPORTO ESTRUTURADO**

**Definição:** Aeroporto Estruturado refere-se àquele que contém as Edificações (ex: pista de pouso/decolagem e terminal de passageiros) construídas e possui todos equipamentos necessários a sua operação, porém ainda não foi homologado.

**Unidade de medida:** Número Absoluto

**Execução Física Regionalizada**

Região	Programado do Ano (A)	Jan - Mar (B)	Jan - Jun (C)	Jan - Set (D)	Jan - Dez (E)	% Exec. Acumulado (E)/(A)
14 - VALE DO JAGUARIBE	1	0	0	0	0	0,00
<b>TOTAL</b>	<b>1</b>	<b>0</b>	<b>0</b>	<b>0</b>	<b>0</b>	<b>0,00</b>

**Execução orçamentária/financeira (por Órgão Executor)**

Órgão Executor	Lei+Créditos (A)	Empenhado (B)	Pago (C)	% Empenho (B/A)	% Pago (C/A)
SOP	600.000,00	0,00	0,00	0,00	0,00
<b>TOTAL</b>	<b>600.000,00</b>	<b>0,00</b>	<b>0,00</b>	<b>0,00</b>	<b>0,00</b>

**Execução orçamentária/financeira (por Fonte de Recursos)**

Fonte	Lei+Créditos (A)	Empenhado (B)	Pago (C)	% Empenho (B/A)	% Pago (C/A)
00 - RECURSOS ORDINÁRIOS	600.000,00	0,00	0,00	0,00	0,00
<b>TOTAL</b>	<b>600.000,00</b>	<b>0,00</b>	<b>0,00</b>	<b>0,00</b>	<b>0,00</b>

**O que foi concluído no Período (Entregas Efetivas)**

Órgão Responsável: SOP

CONCLUSÃO DA MANUTENÇÕES NO AEROPORTO DR. LÚCIO LIMA - CRATEÚS-CE

**Resumo para Consulta Pública**

Órgão Responsável: SOP

Aeroporto Estruturado refere-se àquele que contém as Edificações (ex: pista de pouso/decolagem e terminal de passageiros) construídas e possui todos equipamentos necessários a sua operação, porém ainda não foi homologado. Conclusão das manutenções no Aeroporto Dr. Lúcio Lima em Crateús.

**Matriz de Problemas/Riscos**

Nenhum registro de Problemas/Riscos.

**INICIATIVA:** 342.1.08 - Promoção da oferta de serviços de transporte aeroviário.

**ENTREGA PRIORITÁRIA: AEROPORTO MANTIDO**

**Definição:** Refere-se à administração de 10 aeroportos regionais (Camocim, Sobral, Crateús, Quixadá, São Benedito, Iguatu, Aracati, Tauá, Campos Sales e Jericoacoara).

**Unidade de medida:** Número Absoluto

**Execução Física Regionalizada**

Região	Programado do Ano (A)	Jan - Mar (B)	Jan - Jun (C)	Jan - Set (D)	Jan - Dez (E)	% Exec. Acumulado (E)/(A)
01 - CARIRI	1	1	1	1	1	100,00
02 - CENTRO SUL	1	1	1	1	1	100,00
04 - LITORAL LESTE	1	1	1	1	1	100,00
05 - LITORAL NORTE	2	2	2	2	2	100,00
08 - SERRA DA IBIAPABA	1	1	1	1	1	100,00
09 - SERTÃO CENTRAL	1	1	1	1	1	100,00
11 - SERTÃO DE SOBRAL	1	1	1	1	1	100,00
12 - SERTÃO DOS CRATEÚS	1	1	1	1	1	100,00
13 - SERTÃO DOS INHAMUNS	1	1	1	1	1	100,00
14 - VALE DO JAGUARIBE	1	0	0	0	0	0,00
<b>TOTAL</b>	<b>11</b>	<b>10</b>	<b>10</b>	<b>10</b>	<b>10</b>	<b>90,91</b>

**Execução orçamentária/financeira (por Órgão Executor)**

Órgão Executor	Lei+Créditos (A)	Empenhado (B)	Pago (C)	% Empenho (B/A)	% Pago (C/A)
SOP	10.390.000,00	7.143.290,69	7.143.290,69	68,75	68,75
<b>TOTAL</b>	<b>10.390.000,00</b>	<b>7.143.290,69</b>	<b>7.143.290,69</b>	<b>68,75</b>	<b>68,75</b>

**Execução orçamentária/financeira (por Fonte de Recursos)**

Fonte	Lei+Créditos (A)	Empenhado (B)	Pago (C)	% Empenho (B/A)	% Pago (C/A)
00 - RECURSOS ORDINÁRIOS	10.390.000,00	7.143.290,69	7.143.290,69	68,75	68,75
<b>TOTAL</b>	<b>10.390.000,00</b>	<b>7.143.290,69</b>	<b>7.143.290,69</b>	<b>68,75</b>	<b>68,75</b>

**O que foi concluído no Período (Entregas Efetivas)**

Órgão Responsável: SOP

Nenhum registro de Entregas Efetivas.

**Resumo para Consulta Pública**

Órgão Responsável: SOP

Refere-se à administração de 10 aeroportos regionais (Camocim, Sobral, Crateús, Quixadá, São Benedito, Iguatu, Aracati, Tauá, Campos Sales e Jericoacoara). No período a SOP realizou administração de 10 aeroportos regionais (Camocim, Sobral, Crateús, Quixadá, São Benedito, Iguatu, Aracati, Tauá, Campos Sales e Jericoacoara).

**Matriz de Problemas/Riscos**

Nenhum registro de Problemas/Riscos.

**INICIATIVA:** 342.1.09 - Expansão da capacidade de transporte aeroviário.

**ENTREGA PRIORITÁRIA:** AEROPORTO IMPLANTADO

**Definição:** Considera-se Aeroporto Implantado, as instalações e infraestrutura (denominadas de Lado "A" e Lado "Terra") finalizadas.

Lado A: Pátio de Estacionamento, Taxiway e pista de pouso/decolagem.

Lado Terra: Terminal de Passageiros e Acessos.

**Unidade de medida:** Número Absoluto

**Execução Física Regionalizada**

Região	Programado do Ano (A)	Jan - Mar (B)	Jan - Jun (C)	Jan - Set (D)	Jan - Dez (E)	% Exec. Acumulado (E)/(A)
10 - SERTÃO DE CANINDÉ	1	0	0	0	0	0,00
<b>TOTAL</b>	<b>1</b>	<b>0</b>	<b>0</b>	<b>0</b>	<b>0</b>	<b>0,00</b>

**Execução orçamentária/financeira (por Órgão Executor)**

Órgão Executor	Lei+Créditos (A)	Empenhado (B)	Pago (C)	% Empenho (B/A)	% Pago (C/A)
SEINFRA	15.969.939,37	0,00	0,00	0,00	0,00
SOP	250.000,00	0,00	0,00	0,00	0,00
<b>TOTAL</b>	<b>16.219.939,37</b>	<b>0,00</b>	<b>0,00</b>	<b>0,00</b>	<b>0,00</b>

**Execução orçamentária/financeira (por Fonte de Recursos)**

Fonte	Lei+Créditos (A)	Empenhado (B)	Pago (C)	% Empenho (B/A)	% Pago (C/A)
00 - RECURSOS ORDINÁRIOS PARA PROJETOS PRIORITÁRIOS	16.219.939,37	0,00	0,00	0,00	0,00
<b>TOTAL</b>	<b>16.219.939,37</b>	<b>0,00</b>	<b>0,00</b>	<b>0,00</b>	<b>0,00</b>

**O que foi concluído no Período (Entregas Efetivas)**

Órgão Responsável: SEINFRA

Nenhum registro de Entregas Efetivas.

Órgão Responsável: SOP

Nenhum registro de Entregas Efetivas.

**Resumo para Consulta Pública**

Órgão Responsável: SEINFRA

- Entrega: refere-se ao Novo Aeroporto Regional de Sobral, cujas instalações e infraestrutura compreendem o Pátio de Estacionamento, Taxiway, pista de pouso/decolagem e Terminal de Passageiros.

- Execução no período: 1,33% dos serviços de Implantação da Pista, Acessos e Serviços Complementares do Novo Aeroporto Regional de Sobral (contrato nº 005/SEINFRA/2020 com o Consórcio RF/JZ).

Órgão Responsável: SOP

Considera-se Aeroporto Implantado, as instalações e infraestrutura (denominadas de Lado "A" e Lado "Terra") finalizadas.

Lado A: Pátio de Estacionamento, Taxiway e pista de pouso/decolagem. Lado Terra: Terminal de Passageiros e Acessos.

Não houve entrega no período de análise.

**Matriz de Problemas/Riscos**

Nenhum registro de Problemas/Riscos.

**INICIATIVA:** 342.1.10 - Implantação de infraestrutura cicloviária.

**ENTREGA PRIORITÁRIA:** CICLOVIA IMPLANTADA

**Definição:** A entrega Ciclovía Implantada refere-se ao espaço destinado à circulação de pessoas utilizando bicicletas, objetivando melhorias na infraestrutura cicloviária.

**Unidade de medida:** quilômetro

**Execução Física Regionalizada**

Região	Programado do Ano (A)	Jan - Mar (B)	Jan - Jun (C)	Jan - Set (D)	Jan - Dez (E)	% Exec. Acumulado (E)/(A)
15 - ESTADO DO CEARÁ	45,00	0,00	0,00	0,00	0,00	0,00
<b>TOTAL</b>	<b>45,00</b>	<b>0,00</b>	<b>0,00</b>	<b>0,00</b>	<b>0,00</b>	<b>0,00</b>

**Execução orçamentária/financeira (por Órgão Executor)**

Órgão Executor	Lei+Créditos (A)	Empenhado (B)	Pago (C)	% Empenho (B/A)	% Pago (C/A)
DETRAN	2.729.990,00	0,00	0,00	0,00	0,00
SOP	99.000,00	0,00	0,00	0,00	0,00
<b>TOTAL</b>	<b>2.828.990,00</b>	<b>0,00</b>	<b>0,00</b>	<b>0,00</b>	<b>0,00</b>

**Execução orçamentária/financeira (por Fonte de Recursos)**

Fonte	Lei+Créditos (A)	Empenhado (B)	Pago (C)	% Empenho (B/A)	% Pago (C/A)
00 - RECURSOS ORDINÁRIOS	99.000,00	0,00	0,00	0,00	0,00
70 - RECURSOS DIRETAMENTE ARRECADADOS - MULTAS DE TRÂNSITO	2.729.990,00	0,00	0,00	0,00	0,00
<b>TOTAL</b>	<b>2.828.990,00</b>	<b>0,00</b>	<b>0,00</b>	<b>0,00</b>	<b>0,00</b>

**O que foi concluído no Período (Entregas Efetivas)**

Órgão Responsável: DETRAN

DESEMPENHO DO PERÍODO DE JANEIRO/SETEMBRO/2020. Neste período não houve conclusão de nenhum projeto relacionados a estas demandas.

**Resumo para Consulta Pública**

Órgão Responsável: DETRAN

1453 - CICLOVIA IMPLANTADA - IMPLANTAÇÃO DE INFRAESTRUTURA CICLOVIÁRIA DESTINADA À CIRCULAÇÃO DE PESSOAS UTILIZANDO BICICLETAS.

DESEMPENHO DO PERÍODO DE JANEIRO/SETEMBRO/2020. Neste período não houve conclusão de nenhum projeto relacionados a estas demandas.

( RESOLUÇÃO DO COGERF No. 007/2020 - PLANO DE CONTINGENCIAMENTO DE GASTOS NO ÂMBITO DO PODER EXECUTIVO DO ESTADO DO CEARÁ (publicada no DOE de 03.04.2020), que determinou a suspensão de novas obras e reformas e novos projetos que representem aumento de despesa). ( projeto SUSPENSO , conforme a presente Resolução).

**Matriz de Problemas/Riscos**

Nenhum registro de Problemas/Riscos.

**INICIATIVA:** 342.1.11 - Qualificação da segurança viária nas rodovias estaduais.

**ENTREGA PRIORITÁRIA: SINALIZAÇÃO IMPLANTADA**

**Definição:** A entrega contempla a implantação de sinalização vertical, horizontal, semaforica e dispositivos de segurança viária (tachinhas, colunas cônicas, defensas metálicas, porticos, semi-pórticos etc.).

**Unidade de medida:** Número Absoluto



**Execução Física Regionalizada**

Região	Programado do Ano (A)	Jan - Mar (B)	Jan - Jun (C)	Jan - Set (D)	Jan - Dez (E)	% Exec. Acumulado (E)/(A)
15 - ESTADO DO CEARÁ	380	4,05	8,55	13,97	13,97	3,68
<b>TOTAL</b>	<b>380</b>	<b>4</b>	<b>9</b>	<b>14</b>	<b>14</b>	<b>3,68</b>

**Execução orçamentária/financeira (por Órgão Executor)**

Órgão Executor	Lei+Créditos (A)	Empenhado (B)	Pago (C)	% Empenho (B/A)	% Pago (C/A)
DETRAN	7.348.000,00	910.968,45	910.968,45	12,40	12,40
SOP	64.000,00	0,00	0,00	0,00	0,00
<b>TOTAL</b>	<b>7.412.000,00</b>	<b>910.968,45</b>	<b>910.968,45</b>	<b>12,29</b>	<b>12,29</b>

**Execução orçamentária/financeira (por Fonte de Recursos)**

Fonte	Lei+Créditos (A)	Empenhado (B)	Pago (C)	% Empenho (B/A)	% Pago (C/A)
00 - RECURSOS ORDINÁRIOS	64.000,00	0,00	0,00	0,00	0,00
70 - RECURSOS DIRETAMENTE ARRECADADOS - MULTAS DE TRÂNSITO	7.348.000,00	910.968,45	910.968,45	12,39	12,39
<b>TOTAL</b>	<b>7.412.000,00</b>	<b>910.968,45</b>	<b>910.968,45</b>	<b>12,29</b>	<b>12,29</b>

**O que foi concluído no Período (Entregas Efetivas)**

Órgão Responsável: DETRAN

DESEMPENHO DO PERÍODO DE JANEIRO/SETEMBRO/2020. IMPLANTAÇÃO DE 13,97 KM DE DEFENSAS METÁLICAS NAS RODOVIAS ESTADUAIS DO CEARÁ.

**Resumo para Consulta Pública**

Órgão Responsável: DETRAN

1072 - - SINALIZAÇÃO IMPLANTADA - IMPLANTAÇÃO DE SINALIZAÇÃO DE TRÂNSITO ( VERTICAL - HORIZONTAL - SEMAFÓRICA E DISPOSITIVOS DE SEGURANÇA VIÁRIA).

DESEMPENHO DO PERÍODO DE JANEIRO/SETEMBRO/2020.

01) IMPLANTAÇÃO DE 13,97KM DE DEFENSAS METÁLICAS NAS RODOVIAS ESTADUAIS DO CEARÁ.

**Matriz de Problemas/Riscos**

Nenhum registro de Problemas/Riscos.

**ENTREGA PRIORITÁRIA: SINALIZAÇÃO RESTAURADA**

**Definição:** A entrega contempla a restauração da sinalização vertical, horizontal, semafórica e dispositivos de segurança viária (tachinhas, colunas cônicas, defensas metálicas, porticos, semi-pórticos etc).

**Unidade de medida:** quilômetro

**Execução Física Regionalizada**

Região	Programado do Ano (A)	Jan - Mar (B)	Jan - Jun (C)	Jan - Set (D)	Jan - Dez (E)	% Exec. Acumulado (E)/(A)
15 - ESTADO DO CEARÁ	2.630,00	434,28	1.072,28	1.710,56	1.710,56	65,04
<b>TOTAL</b>	<b>2.630,00</b>	<b>434,28</b>	<b>1.072,28</b>	<b>1.710,56</b>	<b>1.710,56</b>	<b>65,04</b>

**Execução orçamentária/financeira (por Órgão Executor)**

Órgão Executor	Lei+Créditos (A)	Empenhado (B)	Pago (C)	% Empenho (B/A)	% Pago (C/A)
DETRAN	63.796.000,00	33.072.856,86	31.500.365,40	51,84	49,38
<b>TOTAL</b>	<b>63.796.000,00</b>	<b>33.072.856,86</b>	<b>31.500.365,40</b>	<b>51,84</b>	<b>49,38</b>

**Execução orçamentária/financeira (por Fonte de Recursos)**

Fonte	Lei+Créditos (A)	Empenhado (B)	Pago (C)	% Empenho (B/A)	% Pago (C/A)
70 - RECURSOS DIRETAMENTE ARRECADADOS - MULTAS DE TRÂNSITO	63.796.000,00	33.072.856,86	31.500.365,40	51,84	49,37
<b>TOTAL</b>	<b>63.796.000,00</b>	<b>33.072.856,86</b>	<b>31.500.365,40</b>	<b>51,84</b>	<b>49,38</b>

**O que foi concluído no Período (Entregas Efetivas)**

Órgão Responsável: DETRAN

DESEMPENHO DO PERÍODO DE JANEIRO/SETEMBRO/2020. - SINALIZAÇÃO HORIZONTAL(PINTURA ASFÁLTICA) : 1.710,56 KM ( EQUIVALENTE À 714.272,50 M2) .

**Resumo para Consulta Pública**

Órgão Responsável: DETRAN

1560 - SINALIZAÇÃO RESTAURADA - RESTAURAÇÃO E MANUTENÇÃO DE SINALIZAÇÃO DE TRÂNSITO ( VERTICAL - HORIZONTAL - SEMAFÓRICA E DISPOSITIVOS DE SEGURANÇA VIÁRIA/ DEFENSAS / TACHAS/PÓRTICOS).

DESEMPENHO DO PERÍODO DE JANEIRO/SETEMBRO/2020.

01) SINALIZAÇÃO HORIZONTAL(PINTURA ASFÁLTICA) : 1.710,56 KM ( EQUIVALENTE À 714.272,50 M2) .

02) SINALIZAÇÃO VERTICAL(PLACAS): 9.668,46 M2.

03) DEFENSAS METÁLICAS : 13.984 METROS DE DEFENSAS ( EQUIVALENTE À 13,98 km)

04) TACHAS : 235.831 UNIDADES.

- Observamos que foram beneficiados 125(cento e vinte e cinco) Municípios Cearenses.neste periodo de janeiro/setembro/2020.

**Matriz de Problemas/Riscos**

Nenhum registro de Problemas/Riscos.

**INICIATIVA:** 342.1.12 - Promoção da participação de empresas privadas nos projetos de infraestrutura.

**ENTREGA PRIORITÁRIA: OUTORGA CONCEDIDA**

**Definição:** Trata-se de modalidade especial de concessão de serviço público que possui como objetivo atrair o investimento privado, nacional ou estrangeiro, para a viabilização de projetos de grande vulto que não podem ser suportados apenas pela administração pública. Em contrapartida, ao parceiro privado (contratado) é garantido um retorno mínimo sobre o capital investido, mediante uma contraprestação paga pelo parceiro público a longo prazo, gerando despesas de caráter continuado ao ente público.

**Unidade de medida:** Número Absoluto

**Execução Física Regionalizada**

Região	Programado do Ano (A)	Jan - Mar (B)	Jan - Jun (C)	Jan - Set (D)	Jan - Dez (E)	% Exec. Acumulado (E)/(A)
-						
<b>TOTAL</b>	-	-	-	-	-	

**Execução orçamentária/financeira (por Órgão Executor)**

Órgão Executor	Lei+Créditos (A)	Empenhado (B)	Pago (C)	% Empenho (B/A)	% Pago (C/A)
SEINFRA	50.000,00	0,00	0,00	0,00	0,00
<b>TOTAL</b>	<b>50.000,00</b>	<b>0,00</b>	<b>0,00</b>	<b>0,00</b>	<b>0,00</b>

**Execução orçamentária/financeira (por Fonte de Recursos)**

Fonte	Lei+Créditos (A)	Empenhado (B)	Pago (C)	% Empenho (B/A)	% Pago (C/A)
00 - RECURSOS ORDINÁRIOS	50.000,00	0,00	0,00	0,00	0,00
<b>TOTAL</b>	<b>50.000,00</b>	<b>0,00</b>	<b>0,00</b>	<b>0,00</b>	<b>0,00</b>

**O que foi concluído no Período (Entregas Efetivas)**

Órgão Responsável: SEINFRA

Nenhum registro de Entregas Efetivas.

**Resumo para Consulta Pública**

Órgão Responsável: SEINFRA

- Entrega: refere-se a uma modalidade especial de concessão de serviço público que possui como objetivo atrair o investimento privado, nacional ou estrangeiro, para a viabilização de projetos de grande vulto que não podem ser suportados apenas pela administração pública.

- Execução no período: a SEINFRA tem atuado no projeto de estruturação do Arco Rodoviário Metropolitano, cujo trecho não construído tem seu início na BR-116 - entre os municípios de Pacajus e Chorozinho e o final no entroncamento com a BR-222, com extensão de 88,7km. O Plano de Trabalho já foi apresentado e aprovado. As pesquisas de demanda de tráfego estavam previstas para ter início na segunda quinzena de março, mas a crise provocada com a pandemia do coronavírus obrigou sua suspensão, apesar de já aprovadas pelo DNIT e PRF, no caso das rodovias federais; e SOP e BPRE, no caso das rodovias estaduais. Com isso, a entrega das pesquisas está prevista para o quarto trimestre de 2020.

**Matriz de Problemas/Riscos**

Nenhum registro de Problemas/Riscos.

**INICIATIVA:** 342.1.13 - Promoção do apoio à qualificação de infraestruturas nas atividades relativas a transporte e logística.

**ENTREGA PRIORITÁRIA: ENTIDADE APOIADA**

**Definição:** Refere-se a convênios celebrados com municípios e demais entidades públicas e governamentais e organizações civis, para execução de ações de infraestrutura e logística.

**Unidade de medida:** Número Absoluto

**Execução Física Regionalizada**

Região	Programado do Ano (A)	Jan - Mar (B)	Jan - Jun (C)	Jan - Set (D)	Jan - Dez (E)	% Exec. Acumulado (E)/(A)
01 - CARIRI	6	0	0	0	0	0,00
02 - CENTRO SUL	1	0	0	0	0	0,00
03 - GRANDE FORTALEZA	6	1	1	1	1	16,67
04 - LITORAL LESTE	1	0	0	0	0	0,00
05 - LITORAL NORTE	1	0	0	0	0	0,00
06 - LITORAL OESTE / VALE DO CURU	1	0	0	0	0	0,00
07 - MACIÇO DO BATURITÉ	1	0	0	0	0	0,00
08 - SERRA DA IBIAPABA	1	0	0	0	0	0,00
09 - SERTÃO CENTRAL	1	0	0	0	0	0,00
10 - SERTÃO DE CANINDÉ	1	0	0	0	0	0,00
11 - SERTÃO DE SOBRAL	6	0	0	0	0	0,00
12 - SERTÃO DOS CRATEÚS	1	0	0	0	0	0,00
13 - SERTÃO DOS INHAMUNS	1	0	0	0	0	0,00
14 - VALE DO JAGUARIBE	1	0	0	0	0	0,00
<b>TOTAL</b>	<b>29</b>	<b>1</b>	<b>1</b>	<b>1</b>	<b>1</b>	<b>3,45</b>

**Execução orçamentária/financeira (por Órgão Executor)**

Órgão Executor	Lei+Créditos (A)	Empenhado (B)	Pago (C)	% Empenho (B/A)	% Pago (C/A)
SEINFRA	2.014.000,00	1.952.627,12	1.952.627,12	96,95	96,95
<b>TOTAL</b>	<b>2.014.000,00</b>	<b>1.952.627,12</b>	<b>1.952.627,12</b>	<b>96,95</b>	<b>96,95</b>

**Execução orçamentária/financeira (por Fonte de Recursos)**

Fonte	Lei+Créditos (A)	Empenhado (B)	Pago (C)	% Empenho (B/A)	% Pago (C/A)
00 - RECURSOS ORDINÁRIOS	2.014.000,00	1.952.627,12	1.952.627,12	96,95	96,95
<b>TOTAL</b>	<b>2.014.000,00</b>	<b>1.952.627,12</b>	<b>1.952.627,12</b>	<b>96,95</b>	<b>96,95</b>

**O que foi concluído no Período (Entregas Efetivas)**

Órgão Responsável: SEINFRA

Convênio nº 001/SEINFRA/2018, que tem como objeto Implantação do Binário da Avenida Santos Dumont / Rua Desembargador Lauro Nogueira em Fortaleza.

**Resumo para Consulta Pública**

Órgão Responsável: SEINFRA

- Entrega: refere-se a convênios celebrados com municípios e demais entidades públicas e governamentais e organizações civis, para execução de ações de infraestrutura e logística.
- Execução no período: executado o Convênio nº 001/SEINFRA/2018, que tem como objeto Implantação do Binário da Avenida Santos Dumont / Rua Desembargador Lauro Nogueira em Fortaleza (Execução acumulada: 64,36%).

**Matriz de Problemas/Riscos**

Órgão Responsável	Momento	Âmbito	Problema/Risco	Probab.	Impacto	Farol
SEINFRA	Atual	EXECUÇÃO ORÇAMENTÁRIA / FINANCEIRA	Outro	Alta	Alto	
SEINFRA	Atual	FATORES EXÓGENOS	Decretação de estado de emergência / calamidade pública	Alta	Alto	

**ENTREGA PRIORITÁRIA: ESTRADA VICINAL CONSTRUÍDA**

**Definição:** A construção de estrada vicinal/passagem molhada é a designação dada em certas regiões do Brasil a estradas de caráter secundário, na maioria das vezes municipais.

**Unidade de medida:** Número Absoluto

**Execução Física Regionalizada**

Região	Programado do Ano (A)	Jan - Mar (B)	Jan - Jun (C)	Jan - Set (D)	Jan - Dez (E)	% Exec. Acumulado (E)/(A)
01 - CARIRI	5	1	1	1	1	20,00
02 - CENTRO SUL	4	0	0	0	0	0,00
03 - GRANDE FORTALEZA	4	1	1	1	1	25,00
04 - LITORAL LESTE	1	0	0	0	0	0,00
05 - LITORAL NORTE	2	0	0	2	2	100,00
06 - LITORAL OESTE / VALE DO CURU	2	0	0	0	0	0,00
07 - MACIÇO DO BATURITÉ	1	0	0	0	0	0,00
08 - SERRA DA IBIAPABA	2	0	0	0	0	0,00
09 - SERTÃO CENTRAL	2	0	0	1	1	50,00
10 - SERTÃO DE CANINDÉ	2	0	0	0	0	0,00
11 - SERTÃO DE SOBRAL	5	0	0	1	1	20,00
12 - SERTÃO DOS CRATEÚS	2	1	1	1	1	50,00
13 - SERTÃO DOS INHAMUNS	2	0	0	0	0	0,00
14 - VALE DO JAGUARIBE	1	1	1	1	1	100,00
<b>TOTAL</b>	<b>35</b>	<b>4</b>	<b>4</b>	<b>8</b>	<b>8</b>	<b>22,86</b>

**Execução orçamentária/financeira (por Órgão Executor)**

Órgão Executor	Lei+Créditos (A)	Empenhado (B)	Pago (C)	% Empenho (B/A)	% Pago (C/A)
SOP	9.093.388,00	0,00	0,00	0,00	0,00
<b>TOTAL</b>	<b>9.093.388,00</b>	<b>0,00</b>	<b>0,00</b>	<b>0,00</b>	<b>0,00</b>

**Execução orçamentária/financeira (por Fonte de Recursos)**

Fonte	Lei+Créditos (A)	Empenhado (B)	Pago (C)	% Empenho (B/A)	% Pago (C/A)
00 - RECURSOS ORDINÁRIOS	1.129.000,00	0,00	0,00	0,00	0,00
21 - GOVERNO MUNICIPAL - APLICAÇÃO DIRETA	7.964.388,00	0,00	0,00	0,00	0,00
<b>TOTAL</b>	<b>9.093.388,00</b>	<b>0,00</b>	<b>0,00</b>	<b>0,00</b>	<b>0,00</b>

**O que foi concluído no Período (Entregas Efetivas)**

Órgão Responsável: SOP

Oito convênios para execução da ampliação da malha municipal foram concluídos. Municípios: Iracema, Várzea Alegre, Crateús e Chorozinho.

**Resumo para Consulta Pública**

Órgão Responsável: SOP

A construção de estrada vicinal/passagem molhada é a designação dada em certas regiões do Brasil a estradas de caráter secundário, na maioria das vezes municipais. Oito convênios para execução da ampliação da malha municipal foram concluídos. Municípios: Iracema, Várzea Alegre, Boa Viagem, Forquilha, Itapajé, Itatira, Deputado Irapuan Pinheiro Crateús e Chorozinho.

**Matriz de Problemas/Riscos**

Nenhum registro de Problemas/Riscos.

**ENTREGA PRIORITÁRIA: ESTRADA VICINAL RECUPERADA**

**Definição:** Envolve a recuperação de estradas vicinais/passagens molhadas implantadas. A estrada vicinal, ou em algumas localidades ramal, é a designação dada em certas regiões do Brasil a estradas de caráter secundário, na maioria das vezes municipais.

**Unidade de medida:** Número Absoluto

**Execução Física Regionalizada**

Região	Programado do Ano (A)	Jan - Mar (B)	Jan - Jun (C)	Jan - Set (D)	Jan - Dez (E)	% Exec. Acumulado (E)/(A)
01 - CARIRI	4	1	1	1	1	25,00
02 - CENTRO SUL	3	0	0	1	1	33,33
03 - GRANDE FORTALEZA	1	0	0	0	0	0,00
04 - LITORAL LESTE	1	0	0	0	0	0,00
05 - LITORAL NORTE	3	0	0	2	2	66,67
06 - LITORAL OESTE / VALE DO CURU	1	0	0	1	1	100,00
07 - MACIÇO DO BATURITÉ	1	0	0	0	0	0,00
08 - SERRA DA IBIAPABA	1	0	0	0	0	0,00
09 - SERTÃO CENTRAL	1	0	0	0	0	0,00
10 - SERTÃO DE CANINDÉ	2	0	0	0	0	0,00
11 - SERTÃO DE SOBRAL	4	0	0	0	0	0,00
12 - SERTÃO DOS CRATEÚS	2	0	0	0	0	0,00
13 - SERTÃO DOS INHAMUNS	3	0	0	0	0	0,00
14 - VALE DO JAGUARIBE	1	0	0	0	0	0,00
<b>TOTAL</b>	<b>28</b>	<b>1</b>	<b>1</b>	<b>5</b>	<b>5</b>	<b>17,86</b>

**Execução orçamentária/financeira (por Órgão Executor)**

Órgão Executor	Lei+Créditos (A)	Empenhado (B)	Pago (C)	% Empenho (B/A)	% Pago (C/A)
SOP	29.388.768,81	22.753.490,00	20.303.490,00	83,56	74,57
<b>TOTAL</b>	<b>29.388.768,81</b>	<b>22.753.490,00</b>	<b>20.303.490,00</b>	<b>77,42</b>	<b>69,09</b>

**Execução orçamentária/financeira (por Fonte de Recursos)**

Fonte	Lei+Créditos (A)	Empenhado (B)	Pago (C)	% Empenho (B/A)	% Pago (C/A)
00 - RECURSOS ORDINÁRIOS PARA PROJETOS PRIORITÁRIOS	27.228.768,81	22.753.490,00	20.303.490,00	83,56	74,56
21 - GOVERNO MUNICIPAL - APLICAÇÃO DIRETA	2.160.000,00	0,00	0,00	0,00	0,00
<b>TOTAL</b>	<b>29.388.768,81</b>	<b>22.753.490,00</b>	<b>20.303.490,00</b>	<b>77,42</b>	<b>69,09</b>

**O que foi concluído no Período (Entregas Efetivas)**

Órgão Responsável: SOP

No período, foi executado (finalizado) cinco convênios referentes a melhoria da malha rodoviária municipal. Um em Várzea Alegre, dois em Camocim, um em Miraíma e um no Icó.

**Resumo para Consulta Pública**

Órgão Responsável: SOP

Envolve a recuperação de estradas vicinais/passagens molhadas implantadas. A estrada vicinal, ou em algumas localidades ramal, é a designação dada em certas regiões do Brasil a estradas de caráter secundário, na maioria das vezes municipais. No período, foi executado (finalizado) cinco convênios referentes a melhoria da malha rodoviária municipal. Os municípios beneficiados foram: um em Várzea Alegre, dois em Camocim, um em Miraíma e um no Icó.

**Matriz de Problemas/Riscos**

Nenhum registro de Problemas/Riscos.

**INICIATIVA:** 342.1.14 - Promoção da política pública de Infraestrutura e Logística.

**ENTREGA PRIORITÁRIA: ESTUDOS E PROJETOS REALIZADOS**

**Definição:** Contempla a elaboração de Estudos de Viabilidade Técnica, Econômica e Ambiental (EVTEA), Projetos Executivos e outros estudos e projetos relacionados à política de infraestrutura e logística.

**Unidade de medida:** Número Absoluto

**Execução Física Regionalizada**

Região	Programado do Ano (A)	Jan - Mar (B)	Jan - Jun (C)	Jan - Set (D)	Jan - Dez (E)	% Exec. Acumulado (E)/(A)
03 - GRANDE FORTALEZA	1	0	0	0	0	0,00
09 - SERTÃO CENTRAL	0	0	2	2	2	0,00
14 - VALE DO JAGUARIBE	0	0	1	1	1	0,00
<b>TOTAL</b>	<b>1</b>	<b>0</b>	<b>3</b>	<b>3</b>	<b>3</b>	<b>300,00</b>

**Execução orçamentária/financeira (por Órgão Executor)**

Órgão Executor	Lei+Créditos (A)	Empenhado (B)	Pago (C)	% Empenho (B/A)	% Pago (C/A)
SEINFRA	208.000,00	0,00	0,00	0,00	0,00
SOP	140.000,00	0,00	0,00	0,00	0,00
<b>TOTAL</b>	<b>348.000,00</b>	<b>0,00</b>	<b>0,00</b>	<b>0,00</b>	<b>0,00</b>

**Execução orçamentária/financeira (por Fonte de Recursos)**

Fonte	Lei+Créditos (A)	Empenhado (B)	Pago (C)	% Empenho (B/A)	% Pago (C/A)
00 - RECURSOS ORDINÁRIOS	348.000,00	0,00	0,00	0,00	0,00
<b>TOTAL</b>	<b>348.000,00</b>	<b>0,00</b>	<b>0,00</b>	<b>0,00</b>	<b>0,00</b>

**O que foi concluído no Período (Entregas Efetivas)**

Órgão Responsável: SEINFRA

Implantação ANTEPROJETO Rodovia: CE-371, Subtrecho I: Contorno de Irapuan Pinheiro, Extensão: 3,08 km; Rodovia: CE-275, Subtrecho II: Acesso à Vila Baixio, Extensão: 7,84 km.

Implantação ANTEPROJETO Rodovia: CE-522, Trecho: Entr. BR 116 (Russas) - Distrito de Peixes, Extensão de 12,94 km.

Implantação PROJETO EXECUTIVO RODOVIA: CE-475, TRECHO: ENTR. CE-166/CE-275 (PIQUET CARNEIRO) - IBICUÃ, EXTENSÃO: 15,91 km.

**Resumo para Consulta Pública**

Órgão Responsável: SEINFRA

- Entrega: refere-se a Estudos de Viabilidade Técnica, Econômica e Ambiental (EVTEA), Projetos Executivos e outros estudos e projetos relacionados à política de infraestrutura e logística.

- Execução no período:

a) Pela SEINFRA: em execução os serviços especializados de Arquitetura e Engenharia para a Prestação de Serviços Técnicos de Elaboração de Projetos e seus Serviços Associados visando a Execução de Construção, Reforma ou Ampliação no Âmbito da Administração Estadual. Firmado TDCO com o Ministério Público e com a SEMACE, visando a Elaboração de Projetos de Reforma de Edificação existente no Cambéa;

b) Pela SOP: concluídos os seguintes projetos com relação as obras rodoviárias:

- Implantação ANTEPROJETO Rodovia: CE-371, Subtrecho I: Contorno de Irapuan Pinheiro, Extensão: 3,08 km; Rodovia: CE-275, Subtrecho II: Acesso à Vila Baixio, Extensão: 7,84 km.

- Implantação ANTEPROJETO Rodovia: CE-522, Trecho: Entr. BR 116 (Russas) - Distrito de Peixes, Extensão de 12,94 km.

- Implantação PROJETO EXECUTIVO RODOVIA: CE-475, TRECHO: ENTR. CE-166/CE-275 (PIQUET CARNEIRO) - IBICUÃ, EXTENSÃO: 15,91 km.

**Matriz de Problemas/Riscos**

Nenhum registro de Problemas/Riscos.

**ENTREGA PRIORITÁRIA: RELATÓRIO ELABORADO**

**Definição:** São serviços realizados por profissionais de consultoria especializados e qualificados, que visam a implementação das atividades de infraestrutura e logística.

**Unidade de medida:** Número Absoluto

**Execução Física Regionalizada**

Região	Programado do Ano (A)	Jan - Mar (B)	Jan - Jun (C)	Jan - Set (D)	Jan - Dez (E)	% Exec. Acumulado (E)/(A)
03 - GRANDE FORTALEZA	1	3	6	9	9	900,00
<b>TOTAL</b>	<b>1</b>	<b>3</b>	<b>6</b>	<b>9</b>	<b>9</b>	<b>900,00</b>

**Execução orçamentária/financeira (por Órgão Executor)**

Órgão Executor	Lei+Créditos (A)	Empenhado (B)	Pago (C)	% Empenho (B/A)	% Pago (C/A)
SEINFRA	6.443.000,00	5.038.441,21	5.038.441,21	78,20	78,20
<b>TOTAL</b>	<b>6.443.000,00</b>	<b>5.038.441,21</b>	<b>5.038.441,21</b>	<b>78,20</b>	<b>78,20</b>



**Execução orçamentária/financeira (por Fonte de Recursos)**

Fonte	Lei+Créditos (A)	Empenhado (B)	Pago (C)	% Empenho (B/A)	% Pago (C/A)
00 - RECURSOS ORDINÁRIOS - CIPP	6.443.000,00	5.038.441,21	5.038.441,21	78,20	78,20
<b>TOTAL</b>	<b>6.443.000,00</b>	<b>5.038.441,21</b>	<b>5.038.441,21</b>	<b>78,20</b>	<b>78,20</b>

**O que foi concluído no Período (Entregas Efetivas)**

Órgão Responsável: SEINFRA

9 medições contendo relatórios de serviços de consultoria da área de engenharia para projetos desenvolvidos pela SEINFRA e vinculadas.

**Resumo para Consulta Pública**

Órgão Responsável: SEINFRA

- Entrega: refere-se a serviços realizados por profissionais de consultoria especializados e qualificados, que visam a implementação das atividades de infraestrutura e logística.
- Execução no período: Serviços de Consultoria na Área de Engenharia para Acompanhamento, Assessoria Técnica e Jurídica, Diagnóstico de Viabilidade, Auditorias de Engenharia e Soluções Técnicas para os Projetos Desenvolvidos pela SEINFRA e Suas Vinculadas, Visando Apoiar em Sua Missão e Atribuições Institucionais, Licença Prévia referente ao projeto do Novo Aeroporto de Sobral junto a Superintendência Estadual de Meio Ambiente - SEMACE e taxa junto a SRH, referente ao novo aeroporto de Sobral.

**Matriz de Problemas/Riscos**

Nenhum registro de Problemas/Riscos.

**INICIATIVA:** 342.1.15 - Qualificação da infraestrutura do Complexo Industrial e Portuário do Pecém e seu entorno.

**ENTREGA PRIORITÁRIA: INFRAESTRUTURA IMPLANTADA**

**Definição:** Refere-se a obras de melhoria da infraestrutura do Complexo Industrial e Portuário do Pecém e seu entorno.

**Unidade de medida:** Número Absoluto

**Execução Física Regionalizada**

Região	Programado do Ano (A)	Jan - Mar (B)	Jan - Jun (C)	Jan - Set (D)	Jan - Dez (E)	% Exec. Acumulado (E)/(A)
03 - GRANDE FORTALEZA	1	0	0	0	0	0,00
<b>TOTAL</b>	<b>1</b>	<b>0</b>	<b>0</b>	<b>0</b>	<b>0</b>	<b>0,00</b>

**Execução orçamentária/financeira (por Órgão Executor)**

Órgão Executor	Lei+Créditos (A)	Empenhado (B)	Pago (C)	% Empenho (B/A)	% Pago (C/A)
SEINFRA	100.000,00	0,00	0,00	0,00	0,00
<b>TOTAL</b>	<b>100.000,00</b>	<b>0,00</b>	<b>0,00</b>	<b>0,00</b>	<b>0,00</b>

**Execução orçamentária/financeira (por Fonte de Recursos)**

Fonte	Lei+Créditos (A)	Empenhado (B)	Pago (C)	% Empenho (B/A)	% Pago (C/A)
00 - RECURSOS ORDINÁRIOS	100.000,00	0,00	0,00	0,00	0,00
<b>TOTAL</b>	<b>100.000,00</b>	<b>0,00</b>	<b>0,00</b>	<b>0,00</b>	<b>0,00</b>

**O que foi concluído no Período (Entregas Efetivas)**

Órgão Responsável: ZPECEARÁ

Nenhum registro de Entregas Efetivas.

**Resumo para Consulta Pública**

Órgão Responsável: ZPECEARÁ

O objeto da entrega trata-se de melhoria de infraestrutura na área de abrangência do Complexo do Pecém. Nada foi realizado até o momento, não se podendo relatar conclusões. Até o fechamento deste relato, nenhuma atividade relacionada está sendo realizada. As dificuldades na execução se devem a falta efetiva de programação financeira de tarefas de infraestrutura para a área, sendo agravada pela Covid 19.

**Matriz de Problemas/Riscos**

Nenhum registro de Problemas/Riscos.

**INICIATIVA:** 342.1.16 - Qualificação da gestão dos serviços de obras estaduais.

**ENTREGA PRIORITÁRIA: MODELO DE GESTÃO MODERNIZADO**

**Definição:** A entrega refere-se ao modelo de gestão de obras públicas que passará por um processo de aperfeiçoamento e modernização.

**Unidade de medida:** Número Absoluto

**Execução Física Regionalizada**

Região	Programado do Ano (A)	Jan - Mar (B)	Jan - Jun (C)	Jan - Set (D)	Jan - Dez (E)	% Exec. Acumulado (E)/(A)
03 - GRANDE FORTALEZA	1	0	0	0	0	0,00
<b>TOTAL</b>	<b>1</b>	<b>0</b>	<b>0</b>	<b>0</b>	<b>0</b>	<b>0,00</b>

**Execução orçamentária/financeira (por Órgão Executor)**

Órgão Executor	Lei+Créditos (A)	Empenhado (B)	Pago (C)	% Empenho (B/A)	% Pago (C/A)
SEINFRA	1.000,00	0,00	0,00	0,00	0,00
SOP	130.000,00	0,00	0,00	0,00	0,00
<b>TOTAL</b>	<b>131.000,00</b>	<b>0,00</b>	<b>0,00</b>	<b>0,00</b>	<b>0,00</b>

**Execução orçamentária/financeira (por Fonte de Recursos)**

Fonte	Lei+Créditos (A)	Empenhado (B)	Pago (C)	% Empenho (B/A)	% Pago (C/A)
00 - RECURSOS ORDINÁRIOS	131.000,00	0,00	0,00	0,00	0,00
<b>TOTAL</b>	<b>131.000,00</b>	<b>0,00</b>	<b>0,00</b>	<b>0,00</b>	<b>0,00</b>

**O que foi concluído no Período (Entregas Efetivas)**

Órgão Responsável: SOP

Nenhum registro de Entregas Efetivas.

**Resumo para Consulta Pública**

Órgão Responsável: SOP

A entrega refere-se ao modelo de gestão de obras públicas que passará por um processo de aperfeiçoamento e modernização. Desde sua criação, a SOP vem trabalhando continuamente com o intuito de aperfeiçoar o modelo de gestão já conhecido de obras públicas. Exemplo disso, são os investimentos em novas técnicas e tecnologias, tais como: Implementação do Modelo BIM para os projetos de obras de edificações e rodoviárias, aplicativos remotos facilitando a fiscalização e transparência para o cidadão e otimização de fluxos de processos.

**Matriz de Problemas/Riscos**

Nenhum registro de Problemas/Riscos.

**PROGRAMA**

**343 - MOBILIDADE, TRÂNSITO E TRANSPORTE**

**ÓRGÃO GESTOR:** SEINFRA

**OBJETIVO:** Ampliar o atendimento da necessidade de deslocamento da população cearense, com qualidade e segurança.

**PÚBLICO ALVO:** Usuários dos sistemas de trânsito, condutores de veículos automotores, pedestres, ciclistas e a população em geral.

**INICIATIVA:** 343.1.01 - Expansão da oferta de serviços de transporte metroferroviário - Linha Leste.

**ENTREGA PRIORITÁRIA:** LINHA METROFERROVIÁRIA IMPLANTADA

**Definição:** Obras da 1ª etapa de implantação da Linha Leste do Metrô de Fortaleza, no trecho Chico da Silva - Papicu, no município de Fortaleza.

**Unidade de medida:** Número Absoluto

**Execução Física Regionalizada**

Região	Programado do Ano (A)	Jan - Mar (B)	Jan - Jun (C)	Jan - Set (D)	Jan - Dez (E)	% Exec. Acumulado (E)/(A)
03 - GRANDE FORTALEZA	36,28	2,92	5,28	8,53	8,53	23,51
<b>TOTAL</b>	<b>36</b>	<b>3</b>	<b>5</b>	<b>9</b>	<b>9</b>	<b>23,51</b>

**Execução orçamentária/financeira (por Órgão Executor)**

Órgão Executor	Lei+Créditos (A)	Empenhado (B)	Pago (C)	% Empenho (B/A)	% Pago (C/A)
SEINFRA	310.209.361,67	36.723.116,63	29.710.008,03	11,84	9,58
<b>TOTAL</b>	<b>310.209.361,67</b>	<b>36.723.116,63</b>	<b>29.710.008,03</b>	<b>11,84</b>	<b>9,58</b>

**Execução orçamentária/financeira (por Fonte de Recursos)**

Fonte	Lei+Créditos (A)	Empenhado (B)	Pago (C)	% Empenho (B/A)	% Pago (C/A)
00 - RECURSOS ORDINÁRIOS	18.410.841,67	3.352.834,70	3.352.834,70	18,21	18,21
46 - OPERAÇÕES DE CRÉDITO INTERNAS - LINHA LESTE/BNDES	200.000.000,00	22.589.525,98	15.576.417,38	11,29	7,78
82 - CONVÊNIOS COM ÓRGÃOS FEDERAIS - ADMINISTRAÇÃO DIRETA	91.798.520,00	10.780.755,95	10.780.755,95	11,74	11,74
<b>TOTAL</b>	<b>310.209.361,67</b>	<b>36.723.116,63</b>	<b>29.710.008,03</b>	<b>11,84</b>	<b>9,58</b>

**O que foi concluído no Período (Entregas Efetivas)**

Órgão Responsável: SEINFRA

Obras civis com execução de 8,53% no período de janeiro a setembro/2020 (13,25% execução acumulada do projeto).

**Resumo para Consulta Pública**

Órgão Responsável: SEINFRA

- Entrega: refere-se às obras da 1ª etapa de implantação da Linha Leste do Metrô de Fortaleza.
- Execução no período: serviços de Implantação das Obras Civis e Sistemas de Alimentação de Energia Elétrica Catenária, Telecomunicações, Sinalização e Controle, Bilhetagem, Ventilação e Equipamentos de Oficina da Linha Leste do Metrô de Fortaleza Fase 1, com 13,25% executados (execução acumulada).

**Matriz de Problemas/Riscos**

Nenhum registro de Problemas/Riscos.

**INICIATIVA:** 343.1.02 - Expansão da oferta de serviços de transporte metroferroviário - Linha Sul.

**ENTREGA PRIORITÁRIA:** LINHA METROFERROVIÁRIA IMPLANTADA

**Definição:** O aumento da capacidade de transporte da Linha Sul do Metrô de Fortaleza dar-se-á através do reforço do fornecimento de energia elétrica, dos equipamentos de Oficina da Linha Sul, aumento do número de material rodante em operação - Trens de Unidade Elétrica (TUE) e recursos humanos.

**Unidade de medida:** Número Absoluto

**Execução Física Regionalizada**

Região	Programado do Ano (A)	Jan - Mar (B)	Jan - Jun (C)	Jan - Set (D)	Jan - Dez (E)	% Exec. Acumulado (E)/(A)
03 - GRANDE FORTALEZA	1	0	0	0	0	0,00
<b>TOTAL</b>	<b>1</b>	<b>0</b>	<b>0</b>	<b>0</b>	<b>0</b>	<b>0,00</b>

**Execução orçamentária/financeira (por Órgão Executor)**

Órgão Executor	Lei+Créditos (A)	Empenhado (B)	Pago (C)	% Empenho (B/A)	% Pago (C/A)
SEINFRA	12.791.429,21	6.586.216,87	6.586.216,87	51,49	51,49
METROFOR	10.000.000,00	0,00	0,00	0,00	0,00
<b>TOTAL</b>	<b>22.791.429,21</b>	<b>6.586.216,87</b>	<b>6.586.216,87</b>	<b>28,90</b>	<b>28,90</b>

**Execução orçamentária/financeira (por Fonte de Recursos)**

Fonte	Lei+Créditos (A)	Empenhado (B)	Pago (C)	% Empenho (B/A)	% Pago (C/A)
00 - RECURSOS ORDINÁRIOS - CIPP	5.638.103,21	4.909.940,06	4.909.940,06	87,08	87,08
46 - OPERAÇÕES DE CRÉDITO INTERNAS - TESOURO/CEF	7.153.326,00	1.676.276,81	1.676.276,81	23,43	23,43
82 - CONVÊNIOS COM ÓRGÃOS FEDERAIS - ADMINISTRAÇÃO INDIRETA	10.000.000,00	0,00	0,00	0,00	0,00
<b>TOTAL</b>	<b>22.791.429,21</b>	<b>6.586.216,87</b>	<b>6.586.216,87</b>	<b>28,90</b>	<b>28,90</b>

**O que foi concluído no Período (Entregas Efetivas)**

Órgão Responsável: METROFOR

A operação comercial esteve suspensa no período de 21/03/2020, retornando em 01/06/2020 em Função da Pandemia do COVID -19.

As Obras Civas da Estação Padre Cícero foram concluídas em junho de 2020, restando a execução das Placas Fotovoltaicas e Escadas Rolantes.

**Resumo para Consulta Pública**

Órgão Responsável: METROFOR

Avanço Físico do 1º Estágio do Projeto Metrô de Fortaleza - Linha Sul: 98,44%, Sendo: 99,95% de Obras Civas; 92,89% de Sistemas Fixos; 19,83% de Material Rodante Alstom; 99% de Material Rodante AnsaldoBreda SPA; 51,48% de Integração de Sistemas; 97,24% de desapropriação e 99,29% de estudos e projetos ( Realizado Acumulado até setembro/20).

Para esta linha estão totalmente implantados os sistemas de Energia, Rede Aérea, Telecomunicações e o Centro de Controle Operacional.

A fabricação do Material rodante foi concluída e entregue ao METROFOR 25 unidades.

As Obras foram concluídas na Estação Juscelino Kubitscheck e iniciada a operação.

As Obras Civas da Estação Padre Cícero foram concluídas em junho de 2020, restando a execução das Placas Fotovoltaicas e Escadas Rolantes.

Os demais sistemas encontram-se em implantação, quais sejam: fornecimentos, montagem e comissionamentos relativos a Sinalização, Bilhetagem Eletrônica e parte dos equipamentos de Oficinas. O Sistema de Ventilação e parte dos equipamentos de Oficinas que serão licitados.

Para o período considerado os resultados não foram realizados conforme previsto inicialmente, em função da pandemia de COVID -19 e uma vez que não houve repasse de recursos por parte da União para execução plena da implantação dos Sistemas Fixos.

As atividades do Sistema Fixo de Sinalização foram retomadas em 04 de setembro de 2020 com o aporte de recursos pelo Governo do Estado do Ceará, devendo serem executados os serviços para sua conclusão. O sistema de sinalização permite a redução do intervalo entre trens ( Headway) facilitando a integração com outros modais de transportes . Ressalta-se também que a não conclusão impacta diretamente nos indicadores Média do número de passageiros transportados por dia útil pela Metrofor na RMF.

**Matriz de Problemas/Riscos**

Nenhum registro de Problemas/Riscos.

**INICIATIVA:** 343.1.03 - Qualificação da oferta de serviços de transporte metroferroviário - Linha Oeste.

**ENTREGA PRIORITÁRIA:** ESTUDOS E PROJETOS REALIZADOS

**Definição:** Estudos e projetos para a qualificação da Linha Oeste de Fortaleza, que consistirá em um sistema metroviário, aproveitando a infraestrutura já existente das linhas ferroviárias já operadas pelo METROFOR, no trecho metropolitano compreendido entre as Estações Francisco Sá e Caucaia, com as seguintes características: Extensão total: 19,5km; número de equipamentos: 10 Trens Unidade Elétrica/ (TUE); Número de Estações: 13, sendo 3 em elevado e 10 em superfície. Implantação dos sistemas fixos de energia, rede aérea, telecomunicações, sinalização e CCO e equipamentos de oficina.

**Unidade de medida:** Número Absoluto

**Execução Física Regionalizada**

Região	Programado do Ano (A)	Jan - Mar (B)	Jan - Jun (C)	Jan - Set (D)	Jan - Dez (E)	% Exec. Acumulado (E)/(A)
-						
<b>TOTAL</b>	-	-	-	-	-	

**Execução orçamentária/financeira (por Órgão Executor)**

Órgão Executor	Lei+Créditos (A)	Empenhado (B)	Pago (C)	% Empenho (B/A)	% Pago (C/A)
SEINFRA	400.000,00	0,00	0,00	0,00	0,00
METROFOR	100.000,00	0,00	0,00	0,00	0,00
<b>TOTAL</b>	<b>500.000,00</b>	<b>0,00</b>	<b>0,00</b>	<b>0,00</b>	<b>0,00</b>

**Execução orçamentária/financeira (por Fonte de Recursos)**

Fonte	Lei+Créditos (A)	Empenhado (B)	Pago (C)	% Empenho (B/A)	% Pago (C/A)
00 - RECURSOS ORDINÁRIOS	400.000,00	0,00	0,00	0,00	0,00
82 - CONVÊNIOS COM ÓRGÃOS FEDERAIS - ADMINISTRAÇÃO INDIRETA	100.000,00	0,00	0,00	0,00	0,00
<b>TOTAL</b>	<b>500.000,00</b>	<b>0,00</b>	<b>0,00</b>	<b>0,00</b>	<b>0,00</b>

**O que foi concluído no Período (Entregas Efetivas)**

Órgão Responsável: METROFOR

Estudos preliminares em andamento : 60% executados.

**Resumo para Consulta Pública**

Órgão Responsável: METROFOR

Estudo básico e orçamento concluído.

**Matriz de Problemas/Riscos**

Nenhum registro de Problemas/Riscos.

**INICIATIVA:** 343.1.04 - Expansão da oferta de serviços de transporte metroferroviário de passageiros - Linha Parangaba/Mucuripe.

**ENTREGA PRIORITÁRIA:** LINHA DE TREM DE PASSAGEIROS IMPLANTADA

**Definição:** Consiste na implantação de 12,7 km de Veículo Leve sobre Trilhos em via duplicada com 10 estações e um Centro de Manutenção. Passa por 22 bairros e possui uma estimativa de demanda a ser transportada de aproximadamente 90 mil passageiros/dia considerando a integração plena entre os modais.

**Unidade de medida:** Número Absoluto

**Execução Física Regionalizada**

Região	Programado do Ano (A)	Jan - Mar (B)	Jan - Jun (C)	Jan - Set (D)	Jan - Dez (E)	% Exec. Acumulado (E)/(A)
03 - GRANDE FORTALEZA	1	0	1	1	1	100,00
<b>TOTAL</b>	<b>1</b>	<b>0</b>	<b>1</b>	<b>1</b>	<b>1</b>	<b>100,00</b>

**Execução orçamentária/financeira (por Órgão Executor)**

Órgão Executor	Lei+Créditos (A)	Empenhado (B)	Pago (C)	% Empenho (B/A)	% Pago (C/A)
SEINFRA	22.684.620,78	10.254.612,86	9.849.999,79	45,21	43,42
<b>TOTAL</b>	<b>22.684.620,78</b>	<b>10.254.612,86</b>	<b>9.849.999,79</b>	<b>45,21</b>	<b>43,42</b>

**Execução orçamentária/financeira (por Fonte de Recursos)**

Fonte	Lei+Créditos (A)	Empenhado (B)	Pago (C)	% Empenho (B/A)	% Pago (C/A)
00 - RECURSOS ORDINÁRIOS	6.185.903,33	4.000.000,00	3.595.386,93	64,66	58,12
46 - OPERAÇÕES DE CRÉDITO INTERNAS - TESOURO/CEF	16.498.717,45	6.254.612,86	6.254.612,86	37,90	37,90
<b>TOTAL</b>	<b>22.684.620,78</b>	<b>10.254.612,86</b>	<b>9.849.999,79</b>	<b>45,21</b>	<b>43,42</b>

**O que foi concluído no Período (Entregas Efetivas)**

Órgão Responsável: SEINFRA

As obras de via permanente estão 100% concluídas.

**Resumo para Consulta Pública**

Órgão Responsável: SEINFRA

- Entrega: refere-se à implantação de 12,7 km de Veículo Leve sobre Trilhos em via duplicada com 10 estações e um Centro de Manutenção.

- Execução no período:

1) Pela Seinfra: as obras de via permanente estão 100% concluídas; passarelas Paulo Firmeza, Eduardo Garcia e Alberto Sá concluídas; a futura passarela na Rua Vicente Linhares com Via Expressa está com os processos de desapropriação em andamento; as duas licitações para implantação dos sistemas fixos e de controle do VLT e também para Construção do Centro de Manutenção estão em fase final.

2) Pelo Metrofor: execução acumulada de 89,06% do Contrato nº 007/METROFOR/2013, celebrado junto à empresa BOM SINAL Indústria e Comércio Ltda., para a aquisição de 8 (oito) VLTs. O último VLT foi desembarcado no Centro de Manutenção de Vila das Flores para término e montagem.

**Matriz de Problemas/Riscos**

Nenhum registro de Problemas/Riscos.

**ENTREGA PRIORITÁRIA: LINHA METROFERROVIÁRIA ESTRUTURADA**

**Definição:** Consiste na implantação de mais um ramal de 2,5 km com 3 estações, partindo do ramal Parangaba-Mucuripe, permitindo o acesso dos usuários do Aeroporto Internacional Pinto Martins à Linha Sul do Metrô e ao Polo Hoteleiro da Beira Mar, através da estação late.

**Unidade de medida:** Número Absoluto

**Execução Física Regionalizada**

Região	Programado do Ano (A)	Jan - Mar (B)	Jan - Jun (C)	Jan - Set (D)	Jan - Dez (E)	% Exec. Acumulado (E)/(A)
-						
<b>TOTAL</b>	<b>-</b>	<b>-</b>	<b>-</b>	<b>-</b>	<b>-</b>	

**Execução orçamentária/financeira (por Órgão Executor)**

Órgão Executor	Lei+Créditos (A)	Empenhado (B)	Pago (C)	% Empenho (B/A)	% Pago (C/A)
SEINFRA	23.500.000,00	0,00	0,00	0,00	0,00
<b>TOTAL</b>	<b>23.500.000,00</b>	<b>0,00</b>	<b>0,00</b>	<b>0,00</b>	<b>0,00</b>

**Execução orçamentária/financeira (por Fonte de Recursos)**

Fonte	Lei+Créditos (A)	Empenhado (B)	Pago (C)	% Empenho (B/A)	% Pago (C/A)
00 - RECURSOS ORDINÁRIOS	500.000,00	0,00	0,00	0,00	0,00
46 - OPERAÇÕES DE CRÉDITO INTERNAS - TESOURO/CEF	23.000.000,00	0,00	0,00	0,00	0,00
<b>TOTAL</b>	<b>23.500.000,00</b>	<b>0,00</b>	<b>0,00</b>	<b>0,00</b>	<b>0,00</b>

**O que foi concluído no Período (Entregas Efetivas)**

Órgão Responsável: SEINFRA

Nenhum registro de Entregas Efetivas.

**Resumo para Consulta Pública**

Órgão Responsável: SEINFRA

- Entrega: consiste na implantação de mais um ramal de 2,5 km com 3 estações, partindo do ramal Parangaba-Mucuripe.
- Execução no período: não houve execução.

**Matriz de Problemas/Riscos**

Nenhum registro de Problemas/Riscos.

**INICIATIVA:** 343.1.05 - Expansão da oferta de serviços de transporte metroferroviário - Linha Caucaia/Pecém.

**ENTREGA PRIORITÁRIA: ESTUDOS E PROJETOS REALIZADOS**

**Definição:** Estudos e projetos para expansão do Ramal Caucaia / Pecém, que consiste no acompanhamento com a Linha de Carga (TLSA) em aproximadamente 50km de via, sendo 25km de remodelação e 22km de implantação ( Trecho que compreende entre a Estação Caucaia e Porto do Pecém); remodelação de via; implantação de novas linhas de cruzamento e nova linha segregada em bitola métrica; construção de pátio de manutenção e 10 estações; construção de tuneis.

**Unidade de medida:** Número Absoluto

**Execução Física Regionalizada**

Região	Programado do Ano (A)	Jan - Mar (B)	Jan - Jun (C)	Jan - Set (D)	Jan - Dez (E)	% Exec. Acumulado (E)/(A)
-						
<b>TOTAL</b>	-	-	-	-	-	

**Execução orçamentária/financeira (por Órgão Executor)**

Órgão Executor	Lei+Créditos (A)	Empenhado (B)	Pago (C)	% Empenho (B/A)	% Pago (C/A)
SEINFRA	100.000,00	0,00	0,00	0,00	0,00
<b>TOTAL</b>	<b>100.000,00</b>	<b>0,00</b>	<b>0,00</b>	<b>0,00</b>	<b>0,00</b>

**Execução orçamentária/financeira (por Fonte de Recursos)**

Fonte	Lei+Créditos (A)	Empenhado (B)	Pago (C)	% Empenho (B/A)	% Pago (C/A)
00 - RECURSOS ORDINÁRIOS	100.000,00	0,00	0,00	0,00	0,00
<b>TOTAL</b>	<b>100.000,00</b>	<b>0,00</b>	<b>0,00</b>	<b>0,00</b>	<b>0,00</b>



**O que foi concluído no Período (Entregas Efetivas)**

Órgão Responsável: METROFOR

Não houve execução no período.

**Resumo para Consulta Pública**

Órgão Responsável: METROFOR

Não houve execução no período.

**Matriz de Problemas/Riscos**

Nenhum registro de Problemas/Riscos.

**INICIATIVA:** 343.1.06 - Promoção da oferta de serviços de transporte metroferroviário.

**ENTREGA PRIORITÁRIA: SERVIÇO METROFERROVIÁRIO MANTIDO**

**Definição:** Refere-se à manutenção do transporte coletivo com o modal metroferroviário, e acontece em três regiões: região metropolitana de Fortaleza, Cariri e Sobral.

**Unidade de medida:** Número Absoluto

**Execução Física Regionalizada**

Região	Programado do Ano (A)	Jan - Mar (B)	Jan - Jun (C)	Jan - Set (D)	Jan - Dez (E)	% Exec. Acumulado (E)/(A)
01 - CARIRI	1	1	1	1	1	100,00
03 - GRANDE FORTALEZA	1	1	1	1	1	100,00
11 - SERTÃO DE SOBRAL	1	1	1	1	1	100,00
<b>TOTAL</b>	<b>3</b>	<b>3</b>	<b>3</b>	<b>3</b>	<b>3</b>	<b>100,00</b>

**Execução orçamentária/financeira (por Órgão Executor)**

Órgão Executor	Lei+Créditos (A)	Empenhado (B)	Pago (C)	% Empenho (B/A)	% Pago (C/A)
SEINFRA	10.000,00	0,00	0,00	0,00	0,00
<b>TOTAL</b>	<b>10.000,00</b>	<b>0,00</b>	<b>0,00</b>	<b>0,00</b>	<b>0,00</b>

**Execução orçamentária/financeira (por Fonte de Recursos)**

Fonte	Lei+Créditos (A)	Empenhado (B)	Pago (C)	% Empenho (B/A)	% Pago (C/A)
00 - RECURSOS ORDINÁRIOS	10.000,00	0,00	0,00	0,00	0,00
<b>TOTAL</b>	<b>10.000,00</b>	<b>0,00</b>	<b>0,00</b>	<b>0,00</b>	<b>0,00</b>

**O que foi concluído no Período (Entregas Efetivas)**

Órgão Responsável: METROFOR

Em Fortaleza e RMF foram transportados 3.841.987 passageiros na Linha Sul, 889.295 passageiros na Linha Oeste e 991.680 passageiros no VLT Parangabaga / Mucuripe, totalizando 5.695.962 passageiros .

Sobral foram transportados 425.010 passageiros

VLT do Cariri foram transportados 101.982 passageiros.

**Resumo para Consulta Pública**

Órgão Responsável: METROFOR

Até o momento, em 2020, foi ofertado:

1) De 1/1/2020 a 18/3/2020, funcionamento em horário normal:

Linha Sul-Vermelha: viagens a cada 16min, operando de 5h30 a 23h00 (segunda a sábado);

Linha Oeste-Verde: viagens com headway variando de 45 a 105 min, de 5h30 a 20h40 (segunda a sábado);

Linha Nordeste-Azul: viagens a cada 32min, de 6h a 13h e 16h40 a 20h (segunda a sábado);

VLT Sobral: viagens em a cada 48min, em duas linhas (Norte e Sul), de 5h00 a 23h (segunda a sexta);

VLT Cariri: viagens a cada 45min (pico) e 90min (vale), de 6h00 a 19h00 (segunda a sexta), 6h00 a 14h00 (sábado).

2) De 19/3/2020 a 31/5/2020, todas as linhas sem funcionamento.

3) De 1/6/2020 a 30/6/2020, horário especial para as linhas da RMF e ainda com suspensão do funcionamento no interior:

Linha Sul-Vermelha: 1º Horário: de 5h35 a 10h48;

2º Horário: de 15h25 a 20h56;

Linha Oeste-Verde: 1º Horário: de 5h20 a 10h15;

2º Horário: de 15h50 a 20h00;

Linha Nordeste-Azul: 1º Horário: de 5h50 a 10h10;

2º Horário: de 16h10 a 20h10;

VLT Sobral: viagens suspensas devido ao decreto de isolamento social rígido do Governo do Estado;

VLT Cariri: viagens suspensas devido ao decreto de isolamento social rígido do Governo do Estado.

4) Em 10/7/2020, houve um aumento de 41% na oferta da Linha Sul-Vermelha, passando a funcionar de 5h35 a 20h56. As demais linhas permaneceram como estavam;

5) Em 5/8/2020, houve o retorno de operação do VLT de Sobral em seus horários habituais de 5h30 a 23h00. As demais linhas permaneceram como estavam;

6) A partir da segunda quinzena de setembro todas as linhas voltaram a operar em seus horários habituais, com exceção da Linha Nordeste-Azul, que teve seu horário ampliado, ficando a oferta de horários da seguinte forma:

Linha Sul-Vermelha: de segunda a sábado de 5h30 a 23h14;

Linha Oeste-Verde: de segunda a sábado de 5h30 a 19h55;

Linha Nordeste-Azul: de segunda a sábado de 5h30 a 22h46;

VLT Sobral: de segunda a sábado de 5h30 a 23h00;

VLT Cariri: de segunda a sexta de 6h00 a 19h00 e aos sábados de 6h00 a 13h30.

O risco da pandemia de COVID-19 ainda persiste, o que faz com que a demanda possa demorar a voltar aos patamares normais.

**Matriz de Problemas/Riscos**

Nenhum registro de Problemas/Riscos.

**INICIATIVA:** 343.1.07 - Expansão da oferta de serviços de transporte metroferroviário de passageiros - Cariri.

**ENTREGA PRIORITÁRIA: LINHA METROFERROVIÁRIA IMPLANTADA**

**Definição:** Refere-se às obras complementares para expansão da oferta do serviço transporte ferroviário de passageiros já implantado nos municípios de Crato e Juazeiro do Norte, com extensão de 13,6km de via, passando por 9 estações, utilizando 3 Veículos Leves sobre Trilhos (VLTs).

**Unidade de medida:** Número Absoluto

**Execução Física Regionalizada**

Região	Programado do Ano (A)	Jan - Mar (B)	Jan - Jun (C)	Jan - Set (D)	Jan - Dez (E)	% Exec. Acumulado (E)/(A)
-						
<b>TOTAL</b>	-	-	-	-	-	

**Execução orçamentária/financeira (por Órgão Executor)**

Órgão Executor	Lei+Créditos (A)	Empenhado (B)	Pago (C)	% Empenho (B/A)	% Pago (C/A)
SEINFRA	100.000,00	0,00	0,00	0,00	0,00
<b>TOTAL</b>	<b>100.000,00</b>	<b>0,00</b>	<b>0,00</b>	<b>0,00</b>	<b>0,00</b>

**Execução orçamentária/financeira (por Fonte de Recursos)**

Fonte	Lei+Créditos (A)	Empenhado (B)	Pago (C)	% Empenho (B/A)	% Pago (C/A)
00 - RECURSOS ORDINÁRIOS	100.000,00	0,00	0,00	0,00	0,00
<b>TOTAL</b>	<b>100.000,00</b>	<b>0,00</b>	<b>0,00</b>	<b>0,00</b>	<b>0,00</b>

**O que foi concluído no Período (Entregas Efetivas)**

Órgão Responsável: METROFOR

Não houve execução no período de janeiro a Setembro/ 2020.

**Resumo para Consulta Pública**

Órgão Responsável: METROFOR

Não houve execução no período.

**Matriz de Problemas/Riscos**

Nenhum registro de Problemas/Riscos.

**INICIATIVA:** 343.1.08 - Expansão da oferta de serviços de transporte metroferroviário de passageiros - Linha Norte.

**ENTREGA PRIORITÁRIA: LINHA METROFERROVIÁRIA IMPLANTADA**

**Definição:** Refere-se às obras complementares para expansão da oferta do serviço transporte ferroviários de passageiros já implantados no município de Sobral, com extensão 13,9km de via, passando por 12 estações, utilizando 5 Veículos Leves sobre Trilhos (VLTs).

**Unidade de medida:** Número Absoluto

**Execução Física Regionalizada**

Região	Programado do Ano (A)	Jan - Mar (B)	Jan - Jun (C)	Jan - Set (D)	Jan - Dez (E)	% Exec. Acumulado (E)/(A)
-						
<b>TOTAL</b>	-	-	-	-	-	

**Execução orçamentária/financeira (por Órgão Executor)**

Órgão Executor	Lei+Créditos (A)	Empenhado (B)	Pago (C)	% Empenho (B/A)	% Pago (C/A)
SEINFRA	100.000,00	0,00	0,00	0,00	0,00
<b>TOTAL</b>	<b>100.000,00</b>	<b>0,00</b>	<b>0,00</b>	<b>0,00</b>	<b>0,00</b>

**Execução orçamentária/financeira (por Fonte de Recursos)**

Fonte	Lei+Créditos (A)	Empenhado (B)	Pago (C)	% Empenho (B/A)	% Pago (C/A)
00 - RECURSOS ORDINÁRIOS	100.000,00	0,00	0,00	0,00	0,00
<b>TOTAL</b>	<b>100.000,00</b>	<b>0,00</b>	<b>0,00</b>	<b>0,00</b>	<b>0,00</b>

**O que foi concluído no Período (Entregas Efetivas)**

Órgão Responsável: METROFOR

Não houve execução no período.

**Resumo para Consulta Pública**

Órgão Responsável: METROFOR

Não houve execução no período.

**Matriz de Problemas/Riscos**

Nenhum registro de Problemas/Riscos.

**INICIATIVA:** 343.1.09 - Implantação de corredor metroferroviário de interligação Centro - Orla - Mucuripe.

**ENTREGA PRIORITÁRIA:** LINHA METROFERROVIÁRIA IMPLANTADA

**Definição:** Implantação de um sistema de VLT (bonde) na orla, Centro e Mucuripe na cidade de Fortaleza para transporte de passageiros, com um total de 12,19 km de via se dividindo em três circuitos: Centro (3,77 km), Beira Mar (7,05 km) e Mucuripe (1,36 km). A implantação das obras civis desse sistema metroferroviário também prevê ações de infraestrutura como a requalificação da malha viária, reforma de calçadas, reforma de paradas de ônibus. Além das obras civis, se faz necessário a implantação de sistemas fixos e elétricos que permitam o perfeito funcionamento do sistema do Bonde. A via permanente do Bonde é constituída por trilhos enterrados, aflorando ao nível da via de rolamento. As implantações dos sistemas fixos e auxiliares envolvem alimentação por rede aérea (catenária), e o veículo possui um pantógrafo no teto, instalado em uma porção central da cobertura.

**Unidade de medida:** Número Absoluto

**Execução Física Regionalizada**

Região	Programado do Ano (A)	Jan - Mar (B)	Jan - Jun (C)	Jan - Set (D)	Jan - Dez (E)	% Exec. Acumulado (E)/(A)
-						
<b>TOTAL</b>	-	-	-	-	-	

**Execução orçamentária/financeira (por Órgão Executor)**

Órgão Executor	Lei+Créditos (A)	Empenhado (B)	Pago (C)	% Empenho (B/A)	% Pago (C/A)
SEINFRA	151.344,11	0,00	0,00	0,00	0,00
<b>TOTAL</b>	<b>151.344,11</b>	<b>0,00</b>	<b>0,00</b>	<b>0,00</b>	<b>0,00</b>

**Execução orçamentária/financeira (por Fonte de Recursos)**

Fonte	Lei+Créditos (A)	Empenhado (B)	Pago (C)	% Empenho (B/A)	% Pago (C/A)
00 - RECURSOS ORDINÁRIOS	151.344,11	0,00	0,00	0,00	0,00
<b>TOTAL</b>	<b>151.344,11</b>	<b>0,00</b>	<b>0,00</b>	<b>0,00</b>	<b>0,00</b>

**O que foi concluído no Período (Entregas Efetivas)**

Órgão Responsável: SEINFRA

Nenhum registro de Entregas Efetivas.

**Resumo para Consulta Pública**

Órgão Responsável: SEINFRA

- Entrega: refere-se à implantação de um sistema de VLT (bonde) na orla, Centro e Mucuripe na cidade de Fortaleza para transporte de passageiros, com um total de 12,19 km de via se dividindo em três circuitos: Centro (3,77 km), Beira Mar (7,05 km) e Mucuripe (1,36 km).
- Execução no período: não houve execução.

**Matriz de Problemas/Riscos**

Nenhum registro de Problemas/Riscos.

**INICIATIVA:** 343.1.10 - Promoção da integração de sistemas de transporte público coletivo intermunicipal de passageiros.

**ENTREGA PRIORITÁRIA:** PASSAGEIRO DE TRANSPORTE PÚBLICO BENEFICIADO

**Definição:** Refere-se a pessoa (passageiro) que utiliza, ao menos uma vez, o Serviço Regular de Transporte Rodoviário Intermunicipal de Passageiros na Região Metropolitana de Fortaleza fazendo a integração com o Serviço de Transporte Público Coletivo Urbano do Município de Fortaleza e, também, a pessoa (passageiro) que utiliza ao menos uma vez o serviço de transporte público Intermunicipal de passageiros da Região Metropolitana do Cariri - RMC, fazendo a integração com o serviço público de transporte urbanos municipais da RMC, por meio da utilização do Bilhete Único Metropolitano - BUM.

**Unidade de medida:** Número Absoluto

**Execução Física Regionalizada**

Região	Programado do Ano (A)	Jan - Mar (B)	Jan - Jun (C)	Jan - Set (D)	Jan - Dez (E)	% Exec. Acumulado (E)/(A)
01 - CARIRI	8.235	2.462	2.462	2.592	2.592	31,48
03 - GRANDE FORTALEZA	44.604	20.056	20.872	24.956	24.956	55,95
<b>TOTAL</b>	<b>52.839</b>	<b>22.518</b>	<b>23.334</b>	<b>27.548</b>	<b>27.548</b>	<b>52,14</b>

**Execução orçamentária/financeira (por Órgão Executor)**

Órgão Executor	Lei+Créditos (A)	Empenhado (B)	Pago (C)	% Empenho (B/A)	% Pago (C/A)
SCIDADES	3.233.223,68	1.001.994,70	1.001.994,70	30,99	30,99
<b>TOTAL</b>	<b>3.233.223,68</b>	<b>1.001.994,70</b>	<b>1.001.994,70</b>	<b>30,99</b>	<b>30,99</b>

**Execução orçamentária/financeira (por Fonte de Recursos)**

Fonte	Lei+Créditos (A)	Empenhado (B)	Pago (C)	% Empenho (B/A)	% Pago (C/A)
00 - RECURSOS ORDINÁRIOS	3.233.223,68	1.001.994,70	1.001.994,70	30,99	30,99
<b>TOTAL</b>	<b>3.233.223,68</b>	<b>1.001.994,70</b>	<b>1.001.994,70</b>	<b>30,99</b>	<b>30,99</b>

**O que foi concluído no Período (Entregas Efetivas)**

Órgão Responsável: SCIDADES

Total de 27.548 passageiros realizaram integração dos sistemas de transporte utilizando o Bilhete Único Metropolitano das Regiões Metropolitanas do Cariri e Região Metropolitana de Fortaleza

Total de 994.197 integrações com subsídio do Governo do Estado

**Resumo para Consulta Pública**

Órgão Responsável: SCIDADES

A entrega Passageiro de Transporte Público Beneficiado refere-se pessoa (passageiro) que utiliza, ao menos uma vez, o Serviço Regular de Transporte Rodoviário Intermunicipal de Passageiros na Região Metropolitana de Fortaleza fazendo a integração com o Serviço de Transporte Público Coletivo Urbano do Município de Fortaleza e, também, do serviço de transporte público Intermunicipal de passageiros da Região Metropolitana do Cariri - RMC, fazendo a integração com o serviço público de transporte urbanos municipais da RMC, por meio da utilização do Bilhete Único Metropolitano - BUM.

No período de janeiro a setembro/2020 na Região Metropolitana do Cariri, 2.592 passageiros, e na Região Metropolitana de Fortaleza, 24.956 usuários. Totalizando 27.548 passageiros com pelo menos uma integração. Vale ressaltar que no período houve 994.197 integrações com subsídio do Governo do Estado. Por causa das determinações que foram aprovadas pelo Governo do Estado, por meio de decretos e resoluções nas quais se fundamentam as restrições abordadas: o Decreto 33.519, de 19 de março de 2020, que determinou a situação de emergência em saúde no Estado em função do Covid-19, comprometeu os serviços de transporte rodoviário intermunicipal e metropolitano de passageiros, regular e complementar, com a paralisação.

A saber, foi anunciado pelo Governo do Estado, no início de junho o Plano de retomada da economia do Ceará, em recuperação aos efeitos da epidemia do novo coronavírus (SARS-CoV-2). A partir do dia 1º de junho até o dia 7, iniciou a fase de transição, seguida por outras quatro, cada uma com 14 dias, com a divisão das atividades liberadas para retomarem por grupos. Baseada em critério de risco sanitário e outro econômico e social. As fases foram especificadas por decretos, incluindo a liberação de transportes rodoviários intermunicipais e metropolitanos.

**Matriz de Problemas/Riscos**

Órgão Responsável	Momento	Âmbito	Problema/Risco	Probab.	Impacto	Farol
SCIDADES	Atual	FATORES EXÓGENOS	Decretação de estado de emergência / calamidade pública	Alta	Médio	

**INICIATIVA:** 343.1.11 - Promoção da oferta de serviços de gestão e disciplinamento do trânsito.

**ENTREGA PRIORITÁRIA:** UNIDADE OPERACIONAL MANTIDA

**Definição:** Manter as Unidades Operacionais e Administrativas da Instituição, para atendimentos aos usuários dos serviços de trânsito. Atualmente o DETRAN -CE, tem várias Unidades de Atendimento na Capital e Interior do Estado, sendo 15(quinze) Sedes Regionais e 129(cento e vinte nove) Postos de Atendimento, oferecendo aos usuários todos os tipos de serviços relacionados ao trânsito, melhorando o atendimento através da descentralização de seus serviços. Atualmente o quadro de pessoal ativo do DETRAN é composto por 880(oitocentos e oitenta) servidores, para atendimentos dos serviços de trânsito na Capital e Interior do Estado.

**Unidade de medida:** Número Absoluto

**Execução Física Regionalizada**

Região	Programado do Ano (A)	Jan - Mar (B)	Jan - Jun (C)	Jan - Set (D)	Jan - Dez (E)	% Exec. Acumulado (E)/(A)
15 - ESTADO DO CEARÁ	144	144	144	144	144	100,00
<b>TOTAL</b>	<b>144</b>	<b>144</b>	<b>144</b>	<b>144</b>	<b>144</b>	<b>100,00</b>

**Execução orçamentária/financeira (por Órgão Executor)**

Órgão Executor	Lei+Créditos (A)	Empenhado (B)	Pago (C)	% Empenho (B/A)	% Pago (C/A)
DETRAN	82.617.200,00	48.851.178,86	48.851.178,86	59,13	59,13
<b>TOTAL</b>	<b>82.617.200,00</b>	<b>48.851.178,86</b>	<b>48.851.178,86</b>	<b>59,13</b>	<b>59,13</b>

**Execução orçamentária/financeira (por Fonte de Recursos)**

Fonte	Lei+Créditos (A)	Empenhado (B)	Pago (C)	% Empenho (B/A)	% Pago (C/A)
70 - RECURSOS DIRETAMENTE ARRECADADOS	82.617.200,00	48.851.178,86	48.851.178,86	59,12	59,12
<b>TOTAL</b>	<b>82.617.200,00</b>	<b>48.851.178,86</b>	<b>48.851.178,86</b>	<b>59,13</b>	<b>59,13</b>

**O que foi concluído no Período (Entregas Efetivas)**

Órgão Responsável: DETRAN

Todas Unidades Operacionais e Administrativas(capital e interior) foram mantidas para atendimento.(ATENDIMENTO ONLINE pelo SITE DETRAN CE - WWW.DETRAN.CE.GOV.BR(2a. quinzena março/20)

**Resumo para Consulta Pública**

Órgão Responsável: DETRAN

1130 - UNIDADE OPERACIONAL MANTIDA - MANUTENÇÃO DAS UNIDADES OPERACIONAIS E ADMINISTRATIVAS DA INSTITUIÇÃO.

DESEMPENHO NO PERÍODO DE JANEIRO/SETEMBRO/2020 - Neste primeiro semestre , Todas as Unidades Operacionais e Administrativas(capital e interior), foram mantidas normalmente, com atendimento aos usuários de todos os serviços relacionados ao trânsito, a exceção que, a partir da segunda quinzena de março/2020(Foram alteradas algumas rotinas de trabalho, principalmente nas atividades finalísticas, em função do Decreto do Governo do Estado do Ceará. (Conforme decretos governamentais relacionados as atividades dos serviços públicos).

Salientamos que, gradativamente , está retornando o atendimento externo presencial do público em geral, através de agendamento pelo SITE DO DETRAN, no que se refere aos procedimentos obtenção/renovação de CNH e ao registro de veículos ou outros serviços, mantendo-se, contudo, todos os serviços on-line e o atendimento remoto possível. Os serviços de fiscalização, patrulhamento, disciplinamento e orientação do trânsito, adotadas as medidas orientadas de distanciamento e proteção pessoal, continuaram funcionando regularmente..

- A Prestação de serviços de trânsito(ONLINE), que anteriormente , já funcionava através do SITE DETRAN CE - WWW.DETRAN.CE.GOV.BR , foi conseqüentemente, intensificada em todas as atividades da INSTITUIÇÃO.

**Matriz de Problemas/Riscos**

Nenhum registro de Problemas/Riscos.

**INICIATIVA:** 343.1.12 - Promoção de ações educativas buscando sensibilizar a sociedade para a segurança do trânsito.

**ENTREGA PRIORITÁRIA: EVENTO REALIZADO**

**Definição:** Promoção, gerenciamento e manutenção de campanhas, eventos e ações Institucionais Educativos de Trânsito, através das unidades operacionais das Escolas de Educação de Trânsito , localizadas nos municípios de Fortaleza(Sede), Sobral e Juazeiro do Norte, alem dos eventos promovidos através da unidade operacional móvel ( Veículos acoplados).

**Unidade de medida:** Número Absoluto

**Execução Física Regionalizada**

Região	Programado do Ano (A)	Jan - Mar (B)	Jan - Jun (C)	Jan - Set (D)	Jan - Dez (E)	% Exec. Acumulado (E)/(A)
01 - CARIRI	300	0	0	0	0	0,00
02 - CENTRO SUL	10	0	0	0	0	0,00
03 - GRANDE FORTALEZA	300	111	166	389	389	129,67
04 - LITORAL LESTE	5	0	0	0	0	0,00
05 - LITORAL NORTE	6	0	0	0	0	0,00
06 - LITORAL OESTE / VALE DO CURU	6	0	0	0	0	0,00
07 - MACIÇO DO BATURITÉ	6	0	0	0	0	0,00
08 - SERRA DA IBIAPABA	5	0	0	0	0	0,00
09 - SERTÃO CENTRAL	10	0	0	0	0	0,00
10 - SERTÃO DE CANINDÉ	5	0	0	0	0	0,00
11 - SERTÃO DE SOBRAL	300	69	116	231	231	77,00
12 - SERTÃO DOS CRATEÚS	10	0	0	0	0	0,00
13 - SERTÃO DOS INHAMUNS	5	0	0	0	0	0,00
14 - VALE DO JAGUARIBE	10	0	0	0	0	0,00
15 - ESTADO DO CEARÁ	2	0	0	0	0	0,00
<b>TOTAL</b>	<b>980</b>	<b>180</b>	<b>282</b>	<b>620</b>	<b>620</b>	<b>63,27</b>



**Execução orçamentária/financeira (por Órgão Executor)**

Órgão Executor	Lei+Créditos (A)	Empenhado (B)	Pago (C)	% Empenho (B/A)	% Pago (C/A)
DETRAN	7.080.000,00	236.276,80	236.276,80	3,34	3,34
<b>TOTAL</b>	<b>7.080.000,00</b>	<b>236.276,80</b>	<b>236.276,80</b>	<b>3,34</b>	<b>3,34</b>

**Execução orçamentária/financeira (por Fonte de Recursos)**

Fonte	Lei+Créditos (A)	Empenhado (B)	Pago (C)	% Empenho (B/A)	% Pago (C/A)
70 - RECURSOS DIRETAMENTE ARRECADADOS - MULTAS DE TRÂNSITO	7.080.000,00	236.276,80	236.276,80	3,33	3,33
<b>TOTAL</b>	<b>7.080.000,00</b>	<b>236.276,80</b>	<b>236.276,80</b>	<b>3,34</b>	<b>3,34</b>

**O que foi concluído no Período (Entregas Efetivas)**

Órgão Responsável: DETRAN

Principais atividades realizadas no período de JANEIRO/SETEMBRO/2020 - 620 EVENTOS EDUCATIVOS DE TRÂNSITO.

**Resumo para Consulta Pública**

Órgão Responsável: DETRAN

237 EVENTO REALIZADO - Registra os eventos educativos realizados através de campanhas educativas de trânsito, cursos, palestras educativas, peças teatrais relacionadas a educação e trânsito, blitz educativas de trânsito, visitas de alunos das redes públicas e particulares as Escolas de Educação para o Trânsito (Escola de Educação de Trânsito de FORTALEZA/Sede/ Maraponga e Escola de Educação de Trânsito de SOBRAL) e outros eventos realizados através da Unidade Móvel de Trânsito. Diariamente alunos de escolas públicas e particulares visitam as Escolas de Trânsito, onde recebem orientações pedagógicas sobre todos os aspectos do trânsito. O DETRAN também disponibiliza Ônibus e merenda gratuita para todos os alunos e acompanhantes durante as visitas as Escolas de Trânsito).

Principais atividades realizadas no período de JANEIRO/SETEMBRO/2020 - 620 EVENTOS EDUCATIVOS DE TRÂNSITO.

PRINCIPAIS EVENTOS EDUCATIVOS REALIZADO NESTE PERIODO

- Visitas de Escolas Públicas e Particulares nas Unidades das ESCOLAS DE EDUCAÇÃO PARA O TRÂNSITO no Município de FORTALEZA(SEDE MARAPONGA) e no Município de SOBRAL.
- Blitzes Educativas de trânsito com abordagem Educacional aos condutores de veículos automotores.
- Palestras Educativas de Trânsito ( Presenciais/ janeiro/março) e Palestras Online(abril/setembro)
- OUTRAS AÇÕES EDUCATIVAS DE TRÂNSITO - Entrega de capacetes e outras ações relacionadas à área de Educação de Trânsito. /

**Matriz de Problemas/Riscos**

Nenhum registro de Problemas/Riscos.

**INICIATIVA:** 343.1.13 - Promoção da fiscalização da frota de veículos e condutores em circulação nas vias públicas do Estado do Ceará.

**ENTREGA PRIORITÁRIA: FISCALIZAÇÃO REALIZADA**

**Definição:** Consiste nas operações fiscalizatórias eletrônicas dos veículos automotores em circulação nas rodovias estaduais do Ceará realizadas através de equipamentos eletrônicos instalados nas rodovias. Refere-se também à fiscalização realizada para apreensão de animais soltos, circulando nas rodovias estaduais e que, posteriormente, são transportados para a Fazenda Dr. Paula Rodrigues localizada no município de Santa Quitéria. A apreensão é feita através de caminhões adaptados destinados à apreensão e ao transportes destes animais, visando à melhoria da segurança do trânsito em vias públicas e objetivando reduzir, conseqüentemente, os índices de acidentes no estado do Ceará.

**Unidade de medida:** Número Absoluto

**Execução Física Regionalizada**

Região	Programado do Ano (A)	Jan - Mar (B)	Jan - Jun (C)	Jan - Set (D)	Jan - Dez (E)	% Exec. Acumulado (E)/(A)
15 - ESTADO DO CEARÁ	466	132.916	222.568	359.674	359.674	77.183,26
<b>TOTAL</b>	<b>466</b>	<b>132.916</b>	<b>222.568</b>	<b>359.674</b>	<b>359.674</b>	<b>77.183,26</b>

**Execução orçamentária/financeira (por Órgão Executor)**

Órgão Executor	Lei+Créditos (A)	Empenhado (B)	Pago (C)	% Empenho (B/A)	% Pago (C/A)
DETRAN	58.800.000,00	34.034.504,09	33.679.604,09	57,88	57,28
<b>TOTAL</b>	<b>58.800.000,00</b>	<b>34.034.504,09</b>	<b>33.679.604,09</b>	<b>57,88</b>	<b>57,28</b>

**Execução orçamentária/financeira (por Fonte de Recursos)**

Fonte	Lei+Créditos (A)	Empenhado (B)	Pago (C)	% Empenho (B/A)	% Pago (C/A)
70 - RECURSOS DIRETAMENTE ARRECADADOS - MULTAS DE TRÂNSITO	58.800.000,00	34.034.504,09	33.679.604,09	57,88	57,27
<b>TOTAL</b>	<b>58.800.000,00</b>	<b>34.034.504,09</b>	<b>33.679.604,09</b>	<b>57,88</b>	<b>57,28</b>

**O que foi concluído no Período (Entregas Efetivas)**

Órgão Responsável: DETRAN

DESEMPENHO DO PERÍODO DE JANEIRO/JUNHO/2020 - 466 aparelhos eletrônicos instalados nas rodovias estaduais.  
(Total de infrações aferidas - 359.674 AUTUAÇÕES ELETRÔNICAS)

**Resumo para Consulta Pública**

Órgão Responsável: DETRAN

254 - fiscalização realizada - fiscalização nas rodovias estaduais, através de equipamentos eletrônicos.

Desempenho do período Janeiro a Setembro/2020 - Neste período, todas as atividades fiscalizatórias nas rodovias estaduais, foram realizadas normalmente, através dos equipamentos eletrônicos. Todos os veículos que trafegam pelas rodovias estaduais, onde estão implantados equipamentos eletrônicos, são auferidos, automaticamente, pelos radares eletrônicos.

detalhamento/ quantitativo (total de autuações eletrônicas de janeiro/setembro/2020 - 359.674 autuações).

tipo - 5673-2: parar sobre faixa de pedestres na mudança de sinal luminoso (fisc eletrônica) - 8.935 autuações eletrônicas.

tipo - 6050-3: avançar o sinal vermelho do semáforo - fiscalização eletrônica ) 19.519 autuações eletrônicas.

tipo - 7455-0: transitar em velocidade superior a máxima permitida em até 20% )- 276.988 autuações eletrônicas.

tipo - 7463-0: transitar em velocidade superior a máxima permitida em mais de 20% até 50%) - 46.784 autuações eletrônicas.

tipo - 7471-0: transitar em velocidade superior a máxima permitida em mais de 50%) - 7.211 autuações eletrônicas.

tipo - 05991-0: executar operação de retorno em locais proibidos pela sinalização - 184 autuações eletrônicas.

tipo - 06041-2: executar operação de conversão a esquerda em local proibido pela sinalização - 53 autuações eletrônicas.

- observamos que no item "execução regionalizada" o quantitativo refere-se ao número de autuações eletrônicas do período, posto que o número absoluto da entrega (466) refere-se ao quantitativo de aparelhos eletrônicos instalados nas rodovias.

**Matriz de Problemas/Riscos**

Nenhum registro de Problemas/Riscos.

**ENTREGA PRIORITÁRIA: BLITZ REALIZADA**

**Definição:** Operação Fiscalizatória da frota de veículos e condutores, em circulação nas vias públicas do Estado do Ceará, aplicando aos infratores a Legislação de Trânsito vigente, imposta pelos dispositivos do Código de Trânsito Brasileiro, criado pela Lei nº 9.503, de 23 de setembro de 1997 e legislação complementar dos Órgãos Legislativos de trânsito (Resoluções e Portarias).

**Unidade de medida:** Número Absoluto

**Execução Física Regionalizada**

Região	Programado do Ano (A)	Jan - Mar (B)	Jan - Jun (C)	Jan - Set (D)	Jan - Dez (E)	% Exec. Acumulado (E)/(A)
01 - CARIRI	20	0	0	0	0	0,00
02 - CENTRO SUL	10	0	0	0	0	0,00
03 - GRANDE FORTALEZA	5.800	1.857	3.250	4.757	4.757	82,02
04 - LITORAL LESTE	5	0	0	0	0	0,00
05 - LITORAL NORTE	20	0	0	0	0	0,00
06 - LITORAL OESTE / VALE DO CURU	5	0	0	0	0	0,00
07 - MACIÇO DO BATURITÉ	5	0	0	0	0	0,00
08 - SERRA DA IBIAPABA	5	0	0	0	0	0,00
09 - SERTÃO CENTRAL	5	0	0	0	0	0,00
10 - SERTÃO DE CANINDÉ	20	0	0	0	0	0,00
11 - SERTÃO DE SOBRAL	20	0	0	0	0	0,00
12 - SERTÃO DOS CRATEÚS	10	0	0	0	0	0,00
13 - SERTÃO DOS INHAMUNS	5	0	0	0	0	0,00
14 - VALE DO JAGUARIBE	10	0	0	0	0	0,00
15 - ESTADO DO CEARÁ	460	1.239	2.259	3.172	3.172	689,57
<b>TOTAL</b>	<b>6.400</b>	<b>3.096</b>	<b>5.509</b>	<b>7.929</b>	<b>7.929</b>	<b>123,89</b>

**Execução orçamentária/financeira (por Órgão Executor)**

Órgão Executor	Lei+Créditos (A)	Empenhado (B)	Pago (C)	% Empenho (B/A)	% Pago (C/A)
DETRAN	18.800.000,00	6.763.099,61	6.717.093,55	35,97	35,73
<b>TOTAL</b>	<b>18.800.000,00</b>	<b>6.763.099,61</b>	<b>6.717.093,55</b>	<b>35,97</b>	<b>35,73</b>

**Execução orçamentária/financeira (por Fonte de Recursos)**

Fonte	Lei+Créditos (A)	Empenhado (B)	Pago (C)	% Empenho (B/A)	% Pago (C/A)
70 - RECURSOS DIRETAMENTE ARRECADADOS - MULTAS DE TRÂNSITO	18.800.000,00	6.763.099,61	6.717.093,55	35,97	35,72
<b>TOTAL</b>	<b>18.800.000,00</b>	<b>6.763.099,61</b>	<b>6.717.093,55</b>	<b>35,97</b>	<b>35,73</b>

**O que foi concluído no Período (Entregas Efetivas)**

Órgão Responsável: DETRAN

REALIZAÇÃO DO PERÍODO DE JANEIRO/SETEMBRO/2020 - TOTAL DE BLITZE FISCALIZATÓRIAS REALIZADAS - 7.929 BLITZE

**Resumo para Consulta Pública**

Órgão Responsável: DETRAN

83 - BLITZ REALIZADA consiste na operacionalização da fiscalização de veículos e condutores na capital e interior do Estado, visando a redução nos índices de acidentes de trânsito. A meta principal a fiscalização da frota de veículos e condutores em circulação nas vias públicas do Estado do Ceará. objetivando a otimização da segurança do trânsito, com a redução de veículos e condutores em circulação irregulares nas vias públicas, atuando e aplicando as medidas administrativas cabíveis pelas infrações previstas no Código de Trânsito Brasileiro.

- REALIZAÇÃO DO PERÍODO DE JANEIRO/SETEMBRO/2020 - TOTAL DE BLITZE FISCALIZATÓRIAS REALIZADAS - 7.929 BLITZE. (Principais atividades desenvolvidas: Apreensão e remoção de veículos - Apreensão de documentos de habilitação de condutores de veículos - Apreensão de documentos de veículos (CRV e CRLV).

Salientamos que houve uma evolução na frota de veículos 4, 11% no comparativo de 2018(frota de 3.182.714 veículos) e 2019(frota de 3.313.630 veículos).

OBS - Evolução da Frota de veículos no período de Janeiro/setembro/2020 - - 2019 : 3.313.630 ; Frota /2020 : 3.382. 113 ( + 2,10%)

Em relação ao número de habilitados, salientamos que houve uma evolução de 3,65% no comparativo de 2018(2.130.089 habilitados) e 2019(2.201.604 habilitados).

OBS ; Evolução no Número de Habilitados no período de janeiro/setembro/2020 ; 2019 : 2.201.604 ; 2020 : 2.220.651 ( + 0,87%

**Matriz de Problemas/Riscos**

Nenhum registro de Problemas/Riscos.

**INICIATIVA:** 343.1.14 - Promoção do cadastramento e emissão do Registro de Veículos Automotores do Estado do Ceará.

**ENTREGA PRIORITÁRIA: VEÍCULO REGISTRADO**

**Definição:** Registro do documento dos Veículos Automotores no sistema da Instituição (Implantação de veículos novos - Licenciamento anual (veículos/motos) - Transferências de veículos - 2as.vias de CRV/CRLV - Alteração de características do veículo e Mudança de jurisdição).

**Unidade de medida:** Número Absoluto

**Execução Física Regionalizada**

Região	Programado do Ano (A)	Jan - Mar (B)	Jan - Jun (C)	Jan - Set (D)	Jan - Dez (E)	% Exec. Acumulado (E)/(A)
15 - ESTADO DO CEARÁ	2.500.000	574.245	1.222.492	2.151.742	2.151.742	86,07
<b>TOTAL</b>	<b>2.500.000</b>	<b>574.245</b>	<b>1.222.492</b>	<b>2.151.742</b>	<b>2.151.742</b>	<b>86,07</b>

**Execução orçamentária/financeira (por Órgão Executor)**

Órgão Executor	Lei+Créditos (A)	Empenhado (B)	Pago (C)	% Empenho (B/A)	% Pago (C/A)
DETRAN	3.120.000,00	44.800,00	0,00	1,44	0,00
<b>TOTAL</b>	<b>3.120.000,00</b>	<b>44.800,00</b>	<b>0,00</b>	<b>1,44</b>	<b>0,00</b>

**Execução orçamentária/financeira (por Fonte de Recursos)**

Fonte	Lei+Créditos (A)	Empenhado (B)	Pago (C)	% Empenho (B/A)	% Pago (C/A)
70 - RECURSOS DIRETAMENTE ARRECADADOS	3.120.000,00	44.800,00	0,00	1,43	0,00
<b>TOTAL</b>	<b>3.120.000,00</b>	<b>44.800,00</b>	<b>0,00</b>	<b>1,44</b>	<b>0,00</b>

**O que foi concluído no Período (Entregas Efetivas)**

Órgão Responsável: DETRAN

Principais serviços no período de JAN/SETEMBRO/2020. TOTAL REGISTRADO NO PERÍODO - 2.151.742 REGISTROS DE VEÍCULOS(cCRV/CRLV)

**Resumo para Consulta Pública**

Órgão Responsável: DETRAN

1404 - VEÍCULO REGISTRADO consiste no cadastramento dos veículos automotores registrados no Estado do Ceará, no sistema de registro de veículos do DETRAN, objetivando a atualização da frota de veículos, no Estado do Ceará. (programado 2020 - 2.500.000 registros de veículos)

Principais serviços no período de JAN/SETEMBRO/2020. TOTAL REGISTRADO NO PERÍODO - 2.151.742 REGISTROS DE VEÍCULOS(cCRV/CRLV)(equivalente à 86,07% do quantitativo programado para o exercício).

- 1) Licenciamento anual (veículos/motos) - 1.708.501 Registros de veículos.
- 2) Implantação de veículos novos - 65.840 Veículos.NOVOS
- 3) - Transferências de veículos - 218.430 registros de veículos.
- 4) 2as.vias de CRV/CRLV - 26.181 Registros -
- 5) Alteração de dados de veículos - 109.667 Registros.
- 6) Registro de Veículos de Outros Estados - 23.123

Salientamos que houve uma evolução na frota de veículos 4, 11% no comparativo de 2018(frota de 3.182.714 veículos) e 2019(frota de 3.313.630 veículos).

- Comparativo da Evolução da Frota de veículos - 2019 : 3.313.630 ç Frota /2020 : 3.382. 113 ( + 2,10%).ç

OBS - Sistema de registro de veículos do DETRAN, objetivando a atualização da frota de veículos, no Estado do Ceará.

**Matriz de Problemas/Riscos**

Nenhum registro de Problemas/Riscos.

**INICIATIVA:** 343.1.15 - Expansão da oferta dos serviços de gestão e disciplinamento do trânsito.

**ENTREGA PRIORITÁRIA:** UNIDADE OPERACIONAL IMPLANTADA

**Definição:** Construção de unidades operacionais e administrativas descentralizadas de trânsito (sedes regionais - área de exames de prática de direção veicular - escolas de educação de trânsito - Posto da Polícia Rodoviária Estadual (PRE).

**Unidade de medida:** Número Absoluto

**Execução Física Regionalizada**

Região	Programado do Ano (A)	Jan - Mar (B)	Jan - Jun (C)	Jan - Set (D)	Jan - Dez (E)	% Exec. Acumulado (E)/(A)
01 - CARIRI	1	0	0	0	0	0,00
02 - CENTRO SUL	1	0	0	0	0	0,00
06 - LITORAL OESTE / VALE DO CURU	1	0	0	0	0	0,00
11 - SERTÃO DE SOBRAL	1	0	0	0	0	0,00
15 - ESTADO DO CEARÁ	1	0	0	0	0	0,00
<b>TOTAL</b>	<b>5</b>	<b>0</b>	<b>0</b>	<b>0</b>	<b>0</b>	<b>0,00</b>

**Execução orçamentária/financeira (por Órgão Executor)**

Órgão Executor	Lei+Créditos (A)	Empenhado (B)	Pago (C)	% Empenho (B/A)	% Pago (C/A)
DETRAN	12.120.000,00	1.018.377,69	1.018.377,69	8,40	8,40
<b>TOTAL</b>	<b>12.120.000,00</b>	<b>1.018.377,69</b>	<b>1.018.377,69</b>	<b>8,40</b>	<b>8,40</b>

**Execução orçamentária/financeira (por Fonte de Recursos)**

Fonte	Lei+Créditos (A)	Empenhado (B)	Pago (C)	% Empenho (B/A)	% Pago (C/A)
70 - RECURSOS DIRETAMENTE ARRECADADOS	12.120.000,00	1.018.377,69	1.018.377,69	8,40	8,40
<b>TOTAL</b>	<b>12.120.000,00</b>	<b>1.018.377,69</b>	<b>1.018.377,69</b>	<b>8,40</b>	<b>8,40</b>

**O que foi concluído no Período (Entregas Efetivas)**

Órgão Responsável: DETRAN

DESEMPENHO DO PERÍODO de JANEIRO/SETEMBRO/2020 - Salientamos que não houve nenhuma conclusão de obras neste período.

**Resumo para Consulta Pública**

Órgão Responsável: DETRAN

218 - UNIDADE OPERACIONAL IMPLANTADA ( unidade ) - o produto consiste na Construção de Unidades administrativas descentralizadas ( Sedes Regionais - Áreas de Exames de prática de direção e Postos de Atendimento do Interior do Estado), para oferecer melhores condições aos usuários dos serviços de transito, através da descentralização das Unidades Operacionais.

DESEMPENHO DO PERÍODO de JANEIRO/SETEMBRO/2020 - Salientamos que não houve nenhuma conclusão de obras neste período.

DETALHAMENTO DAS OBRAS EM ANDAMENTO. - MAPP 99) - Construção da sede regional do Município de ICÓ: obras em andamento( ESTAGIO DE EXECUÇÃO 15%) (Macro região 02.)

- MAPP 100 - Construção da sede regional > do Município de BREJO SANTO ) (ESTÁGIO DE EXECUÇÃO 60%)(macro região 01)

- MAPP 101 - . - Construção da sede regional do > Município de Itapipoca:, (MACRO REGIÃO )06..)(Processo licitatório em andamento)

. MAPP 133 - . - Construção da sede regional do Município de LIMOIEIRO DO NORTE ,(MACRO REGIÃO 14..)(Projeto em atividades preparatórias)).

**Matriz de Problemas/Riscos**

Nenhum registro de Problemas/Riscos.

**INICIATIVA:** 343.1.16 - Qualificação física e tecnológica da prestação dos serviços de gerenciamento de trânsito.

**ENTREGA PRIORITÁRIA:** UNIDADE OPERACIONAL ESTRUTURADA

**Definição:** Refere-se à qualificação das unidades operacionais e administrativas descentralizadas de trânsito (sedes regionais - áreas de exames de prática de direção veicular - escolas de educação de trânsito - postos da Polícia Rodoviária Estadual (PRE)), com melhoria da infraestrutura física e de suporte operacional, equipando as unidades com a aquisição de equipamentos, mobiliários e veículos.

**Unidade de medida:** Número Absoluto

**Execução Física Regionalizada**

Região	Programado do Ano (A)	Jan - Mar (B)	Jan - Jun (C)	Jan - Set (D)	Jan - Dez (E)	% Exec. Acumulado (E)/(A)
15 - ESTADO DO CEARÁ	15	0	0	5	5	33,33
<b>TOTAL</b>	<b>15</b>	<b>0</b>	<b>0</b>	<b>5</b>	<b>5</b>	<b>33,33</b>

**Execução orçamentária/financeira (por Órgão Executor)**

Órgão Executor	Lei+Créditos (A)	Empenhado (B)	Pago (C)	% Empenho (B/A)	% Pago (C/A)
DETRAN	25.820.000,00	104.797,37	82.127,37	0,41	0,32
<b>TOTAL</b>	<b>25.820.000,00</b>	<b>104.797,37</b>	<b>82.127,37</b>	<b>0,41</b>	<b>0,32</b>

**Execução orçamentária/financeira (por Fonte de Recursos)**

Fonte	Lei+Créditos (A)	Empenhado (B)	Pago (C)	% Empenho (B/A)	% Pago (C/A)
70 - RECURSOS DIRETAMENTE ARRECADADOS	25.820.000,00	104.797,37	82.127,37	0,40	0,31
<b>TOTAL</b>	<b>25.820.000,00</b>	<b>104.797,37</b>	<b>82.127,37</b>	<b>0,41</b>	<b>0,32</b>



**O que foi concluído no Período (Entregas Efetivas)**

Órgão Responsável: DETRAN

DESEMPENHO DO PERÍODO DE JANEIRO/SETEMBRO/2020 - Neste período houve a aquisição de equipamentos e materiais audiovisuais e reformas para melhoria da Estrutura das Unidades Operacionais.

**Resumo para Consulta Pública**

Órgão Responsável: DETRAN

1349 - UNIDADE OPERACIONAL ESTRUTURADA ( unidade) - O produto consiste na aquisição de equipamentos, mobiliários e veículos bem como a ampliação e reformas das unidades descentralizadas ( Sedes Regionais - Areas de Exames de Pratica de Direção e Postos de Atendimento ,da Instituição.

DESEMPENHO DO PERÍODO DE JANEIRO/SETEMBRO/2020 - Neste período houve a aquisição de equipamentos e materiais audiovisuais e reformas para melhoria da Estrutura das Unidades Operacionais. Salientamos entretanto, que existem vários MAPPS de Investimentos relacionados à esta Iniciativa.

MAPP 135 - AQUISIÇÃO VEICULOS PARA SUPORTE DAS OPERAÇÕES FISCALIZATÓRIAS DO DETRAN/PRE(ATIVIDADES PREPARATÓRIAS)

MAPP 136 - AQUISIÇÃO DE EQUIPAMENTOS E INSUMOS PARA AS ATIVIDADES DA EDUCAÇÃO PARA O TRÂNSITO(ATIVIDADES PREPARATÓRIAS)

MAPP 05 - Aquisição de equipamentos e mobiliários para suporte de Unidades Operacionais (aquisição de equipamentos audiovisuais - Investimentos R\$ 22.670,00)

MAPP 132 - Obras de Instalação de Gradil com muretas nas Unidades Operacionais do DETRAN( INVESTIMENTOS NO PERÍODO - R\$ 82.127,37 ) REFORMAS EM UNIDADES DO INTERIOR DO ESTADO.

**Matriz de Problemas/Riscos**

Nenhum registro de Problemas/Riscos.

**INICIATIVA:** 343.1.17 - Promoção da melhoria do acesso e deslocamento de pedestres em vias públicas.

**ENTREGA PRIORITÁRIA:** PASSARELA CONSTRUÍDA

**Definição:** Construção de equipamentos públicos para pedestres , visando a melhoria das estruturas de acesso e deslocamento de pedestres nas vias públicas.

**Unidade de medida:** Número Absoluto

**Execução Física Regionalizada**

Região	Programado do Ano (A)	Jan - Mar (B)	Jan - Jun (C)	Jan - Set (D)	Jan - Dez (E)	% Exec. Acumulado (E)/(A)
03 - GRANDE FORTALEZA	1	0	0	0	0	0,00
11 - SERTÃO DE SOBRAL	0	1	1	1	1	0,00
<b>TOTAL</b>	<b>1</b>	<b>1</b>	<b>1</b>	<b>1</b>	<b>1</b>	<b>100,00</b>

**Execução orçamentária/financeira (por Órgão Executor)**

Órgão Executor	Lei+Créditos (A)	Empenhado (B)	Pago (C)	% Empenho (B/A)	% Pago (C/A)
DETRAN	1.800.000,00	0,00	0,00	0,00	0,00
<b>TOTAL</b>	<b>1.800.000,00</b>	<b>0,00</b>	<b>0,00</b>	<b>0,00</b>	<b>0,00</b>

**Execução orçamentária/financeira (por Fonte de Recursos)**

Fonte	Lei+Créditos (A)	Empenhado (B)	Pago (C)	% Empenho (B/A)	% Pago (C/A)
70 - RECURSOS DIRETAMENTE ARRECADADOS	1.800.000,00	0,00	0,00	0,00	0,00
<b>TOTAL</b>	<b>1.800.000,00</b>	<b>0,00</b>	<b>0,00</b>	<b>0,00</b>	<b>0,00</b>



**O que foi concluído no Período (Entregas Efetivas)**

Órgão Responsável: DETRAN

DESEMPENHO DO PERÍODO. de JANEIRO/SETEMBRO/2020 - Neste período foi concluída a CONSTRUÇÃO DA PASSARELA DO MUNICÍPIO DE SOBRAL-CE.

**Resumo para Consulta Pública**

Órgão Responsável: DETRAN

399 - PASSARELA CONSTRUIDA - O produto consiste na Construção de Passarelas para Pedestres, visando a melhoria das estruturas de acesso e deslocamento de pedestres em vias públicas.

399 - PASSARELA CONSTRUIDA - O produto consiste na Construção de Passarelas para Pedestres, visando a melhoria das estruturas de acesso e deslocamento de pedestres em vias públicas.

DESEMPENHO DO PERÍODO. de JANEIRO/SETEMBRO/2020 - Neste período foi concluída a CONSTRUÇÃO DA PASSARELA DO MUNICÍPIO DE SOBRAL-CE.

- Salientamos que se encontra em andamento a OBRA PASSARELA DA CASA JOSÉ DE ALENCAR (AGUARDANDO RETOMADA DA OBRA( execução física de 68,79%).

Observamos que os projetos 14071 - 14865 - 14866 - 14873,( CONSTRUÇÃO DE NOVAS PASSARELAS) , constantes no QUADRO DE DESEMPENHO ORÇAMENTÁRIO/FIANANCEIRO, são oriundos de Emendas Parlamentares , vinculados à LOA2020 do DETRAN-CE.

**Matriz de Problemas/Riscos**

Nenhum registro de Problemas/Riscos.

**INICIATIVA:** 343.1.18 - Expansão do acesso de passageiros a estrutura adequada de transporte intermunicipal.

**ENTREGA PRIORITÁRIA:** TERMINAL RODOVIÁRIO AMPLIADO

**Definição:** Considera-se Terminal Rodoviário Ampliado os terminais rodoviários de passageiros efetivamente reformados e serão contabilizados através de verificações in loco das melhorias realizadas, conforme relatório e termos do convênio de cooperação técnica.

**Unidade de medida:** Número Absoluto

**Execução Física Regionalizada**

Região	Programado do Ano (A)	Jan - Mar (B)	Jan - Jun (C)	Jan - Set (D)	Jan - Dez (E)	% Exec. Acumulado (E)/(A)
01 - CARIRI	1	0	0	1	1	100,00
09 - SERTÃO CENTRAL	1	0	0	0	0	0,00
10 - SERTÃO DE CANINDÉ	1	0	0	1	1	100,00
<b>TOTAL</b>	<b>3</b>	<b>0</b>	<b>0</b>	<b>2</b>	<b>2</b>	<b>66,67</b>

**Execução orçamentária/financeira (por Órgão Executor)**

Órgão Executor	Lei+Créditos (A)	Empenhado (B)	Pago (C)	% Empenho (B/A)	% Pago (C/A)
DETRAN	7.707.000,00	998.534,10	873.770,98	12,96	11,34
<b>TOTAL</b>	<b>7.707.000,00</b>	<b>998.534,10</b>	<b>873.770,98</b>	<b>12,96</b>	<b>11,34</b>

**Execução orçamentária/financeira (por Fonte de Recursos)**

Fonte	Lei+Créditos (A)	Empenhado (B)	Pago (C)	% Empenho (B/A)	% Pago (C/A)
70 - RECURSOS DIRETAMENTE ARRECADADOS	7.707.000,00	998.534,10	873.770,98	12,95	11,33
<b>TOTAL</b>	<b>7.707.000,00</b>	<b>998.534,10</b>	<b>873.770,98</b>	<b>12,96</b>	<b>11,34</b>

**O que foi concluído no Período (Entregas Efetivas)**

Órgão Responsável: ARCE

Nenhum registro de Entregas Efetivas.

**Resumo para Consulta Pública**

Órgão Responsável: ARCE

Segundo o órgão executor (Detran/CE), a ampliação do terminal rodoviário do município de Campos Sales foi concluída, enquanto no município de Senador Pompeu está com 27% de execução. O projeto para o município de Canindé foi concluído e será executado, por convênio pelo município. O projeto do município de Pacajus já foi concluído.

**Matriz de Problemas/Riscos**

Nenhum registro de Problemas/Riscos.

**ENTREGA PRIORITÁRIA: TERMINAL RODOVIÁRIO CONSTRUÍDO**

**Definição:** Considera-se Terminal Rodoviário Construído a efetiva construção de novos terminais de passageiros e serão contabilizados após verificação in loco, conforme relatórios e termos do convênio de Cooperação técnica.

**Unidade de medida:** Número Absoluto

**Execução Física Regionalizada**

Região	Programado do Ano (A)	Jan - Mar (B)	Jan - Jun (C)	Jan - Set (D)	Jan - Dez (E)	% Exec. Acumulado (E)/(A)
02 - CENTRO SUL	1	0	0	0	0	0,00
05 - LITORAL NORTE	2	0	0	0	0	0,00
07 - MACIÇO DO BATURITÉ	1	0	0	0	0	0,00
11 - SERTÃO DE SOBRAL	1	0	0	0	0	0,00
15 - ESTADO DO CEARÁ	4	0	0	0	0	0,00
<b>TOTAL</b>	<b>9</b>	<b>0</b>	<b>0</b>	<b>0</b>	<b>0</b>	<b>0,00</b>

**Execução orçamentária/financeira (por Órgão Executor)**

Órgão Executor	Lei+Créditos (A)	Empenhado (B)	Pago (C)	% Empenho (B/A)	% Pago (C/A)
DETRAN	10.513.000,00	701.998,99	701.998,99	6,68	6,68
<b>TOTAL</b>	<b>10.513.000,00</b>	<b>701.998,99</b>	<b>701.998,99</b>	<b>6,68</b>	<b>6,68</b>

**Execução orçamentária/financeira (por Fonte de Recursos)**

Fonte	Lei+Créditos (A)	Empenhado (B)	Pago (C)	% Empenho (B/A)	% Pago (C/A)
70 - RECURSOS DIRETAMENTE ARRECADADOS	10.513.000,00	701.998,99	701.998,99	6,67	6,67
<b>TOTAL</b>	<b>10.513.000,00</b>	<b>701.998,99</b>	<b>701.998,99</b>	<b>6,68</b>	<b>6,68</b>

**O que foi concluído no Período (Entregas Efetivas)**

Órgão Responsável: ARCE

Nenhum registro de Entregas Efetivas.

**Resumo para Consulta Pública**

Órgão Responsável: ARCE

Segundo o DETRAN/CE, neste período não houve conclusão de nenhuma obra relativo aos Terminais Rodoviários de Passageiros Intermunicipais.

- 01) MAPP 93 - TERMINAL RODOVIÁRIO DO MUNICÍPIO DE ICÓ (ESTÁGIO DE EXECUÇÃO 30%)
- 02) MAPP 90 - TERMINAL RODOVIÁRIO DO MUNICÍPIO DE ITAREMA (ORDEM DE SERVIÇO ASSINADA EM 12/03/2020)(OBRAS INICIADAS - ESTÁGIO - 2%).
- 03) MAPP 92 - Terminal Rodoviário do Município de GRANJA (PROJETO INICIADO - ESTÁGIO - 2%) .
- 04) MAPP 88 - Terminal Rodoviário do Município de FORQUILHA ( CELEBRADO CONVÊNIO COM O MUNICÍPIO) (CONVÊNIO 54/2020).

**Matriz de Problemas/Riscos**

Nenhum registro de Problemas/Riscos.

**INICIATIVA:** 343.1.19 - Promoção da política pública de mobilidade, trânsito e transporte.

**ENTREGA PRIORITÁRIA: ESTUDOS E PROJETOS REALIZADOS**

**Definição:** Contempla a elaboração de Estudos de Viabilidade Técnica, Econômica e Ambiental (EVTEA), Projetos Executivos e outros estudos e projetos relacionados à política de Mobilidade, Trânsito e Transporte.

**Unidade de medida:** Número Absoluto

**Execução Física Regionalizada**

Região	Programado do Ano (A)	Jan - Mar (B)	Jan - Jun (C)	Jan - Set (D)	Jan - Dez (E)	% Exec. Acumulado (E)/(A)
03 - GRANDE FORTALEZA	1	1	1	1	1	100,00
<b>TOTAL</b>	<b>1</b>	<b>1</b>	<b>1</b>	<b>1</b>	<b>1</b>	<b>100,00</b>

**Execução orçamentária/financeira (por Órgão Executor)**

Órgão Executor	Lei+Créditos (A)	Empenhado (B)	Pago (C)	% Empenho (B/A)	% Pago (C/A)
SEINFRA	940.000,00	0,00	0,00	0,00	0,00
<b>TOTAL</b>	<b>940.000,00</b>	<b>0,00</b>	<b>0,00</b>	<b>0,00</b>	<b>0,00</b>

**Execução orçamentária/financeira (por Fonte de Recursos)**

Fonte	Lei+Créditos (A)	Empenhado (B)	Pago (C)	% Empenho (B/A)	% Pago (C/A)
00 - RECURSOS ORDINÁRIOS	940.000,00	0,00	0,00	0,00	0,00
<b>TOTAL</b>	<b>940.000,00</b>	<b>0,00</b>	<b>0,00</b>	<b>0,00</b>	<b>0,00</b>

**O que foi concluído no Período (Entregas Efetivas)**

Órgão Responsável: SEINFRA

Serviços técnicos especializados em consultoria de engenharia, acompanhamento, assessoria técnica, diagnóstico de viabilidade, auditorias de engenharia e soluções técnicas.

**Resumo para Consulta Pública**

Órgão Responsável: SEINFRA

- Entrega: refere-se a Estudos de Viabilidade Técnica, Econômica e Ambiental (EVTEA), Projetos Executivos e outros estudos e projetos relacionados à política de Mobilidade, Trânsito e Transporte.
- Execução no período: serviços técnicos especializados em consultoria de engenharia, acompanhamento, assessoria técnica, diagnóstico de viabilidade, auditorias de engenharia e soluções técnicas para os projetos desenvolvidos pela SEINFRA e suas vinculadas, tais como, Linha Leste do Metrô de Fortaleza, Veículo Leve sobre Trilhos (VLT) Parangaba-Mucuripe, Ampliação do Porto do Pecém, Correia Transportadora, Carregadores de Placas, Acquário de Fortaleza, Ponte Estaiada e outras que porventura vierem a ser licitadas.

**Matriz de Problemas/Riscos**

Nenhum registro de Problemas/Riscos.

**INICIATIVA:** 343.1.20 - Promoção do cadastramento e habilitação de condutores de veículos automotores do Estado do Ceará.

**ENTREGA PRIORITÁRIA: HABILITAÇÃO CONCEDIDA**

**Definição:** Cadastramento nos sistemas da Instituição da CNH (Carteira Nacional de Habilitação) concedida aos condutores de veículos automotores do Estado do Ceará. ( Implantação de novos condutores habilitados - Renovação de condutores habilitados - Expedição de 2a.vias/outros serviços - carteiras (Emissão de 2a.vias e Outros serviços de Habilitação / Reabilitação de motoristas - Registro de habilitações estrangeiras Registros de CNHs com adições de categorias A/B).

**Unidade de medida:** Número Absoluto

**Execução Física Regionalizada**

Região	Programado do Ano (A)	Jan - Mar (B)	Jan - Jun (C)	Jan - Set (D)	Jan - Dez (E)	% Exec. Acumulado (E)/(A)
15 - ESTADO DO CEARÁ	620.000	118.147	141.908	243.395	243.395	39,26
<b>TOTAL</b>	<b>620.000</b>	<b>118.147</b>	<b>141.908</b>	<b>243.395</b>	<b>243.395</b>	<b>39,26</b>

**Execução orçamentária/financeira (por Órgão Executor)**

Órgão Executor	Lei+Créditos (A)	Empenhado (B)	Pago (C)	% Empenho (B/A)	% Pago (C/A)
DETRAN	95.152.000,00	30.962.144,27	30.962.144,27	32,54	32,54
<b>TOTAL</b>	<b>95.152.000,00</b>	<b>30.962.144,27</b>	<b>30.962.144,27</b>	<b>32,54</b>	<b>32,54</b>

**Execução orçamentária/financeira (por Fonte de Recursos)**

Fonte	Lei+Créditos (A)	Empenhado (B)	Pago (C)	% Empenho (B/A)	% Pago (C/A)
70 - RECURSOS DIRETAMENTE ARRECADADOS - MULTAS DE TRÂNSITO	95.152.000,00	30.962.144,27	30.962.144,27	32,53	32,53
<b>TOTAL</b>	<b>95.152.000,00</b>	<b>30.962.144,27</b>	<b>30.962.144,27</b>	<b>32,54</b>	<b>32,54</b>

**O que foi concluído no Período (Entregas Efetivas)**

Órgão Responsável: DETRAN

DESEMPENHO PERÍODO DE JANEIRO/SETEMBRO/2020 - TOTAL DO PERÍODO 243.395 Habilitações expedidas)

**Resumo para Consulta Pública**

Órgão Responsável: DETRAN

268 - HABILITAÇÃO CONCEDIDA - Consiste no registro e expedição de CNH ( Carteira Nacional de Habilitação) cadastradas no sistema do Estado do Ceará.O produto registra o cadastramento de novos condutores habilitados e a renovação da CNH de condutores já habilitados, expedição de 2a.vias de CNHs. PPDsn (Permissão Para Dirigir, no sistema de Habilitação do DETRAN, objetivando a atualização do cadastro do número de habilitados no Estado do Ceará.

DESEMPENHO PERÍODO DE JANEIRO/SETEMBRO/2020 - TOTAL DO PERÍODO 243.395 Habilitações expedidas)) 1) Implantação de novos habilitados - .44.954 motoristas. - 2) Renovação condutores habilitados - 158.427 CNHs.RENOVADAS 3) Expedição de 2a.vias de CNHs - 13.688 carteiras Expedidas 4) Permissão Para Dirigir (PPD) - 20.384 CNHS 5) Outros serviços de Habilitação - 5.942 Registro (Reabilitação de motoristas - Registro de habilitações estrangeiras Registros de CNHs com adições de categorias A/B). ),, no sistema de Habilitação do DETRAN, objetivando a atualização do cadastro do número de habilitados no Estado do Ceará..

**Matriz de Problemas/Riscos**

Nenhum registro de Problemas/Riscos.

**INICIATIVA:** 343.1.21 - Promoção da oferta de transporte aeroviário de passageiros para destinos e localidades turísticas.

**ENTREGA PRIORITÁRIA: VOO REGIONAL OFERTADO**

**Definição:** Voo ofertado semanalmente para localidades e destinos turísticos .

**Unidade de medida:** Número Absoluto

**Execução Física Regionalizada**

Região	Programado do Ano (A)	Jan - Mar (B)	Jan - Jun (C)	Jan - Set (D)	Jan - Dez (E)	% Exec. Acumulado (E)/(A)
01 - CARIRI	18	84	84	84	84	466,67
02 - CENTRO SUL	0	10	10	10	10	0,00
04 - LITORAL LESTE	0	8	8	8	8	0,00
05 - LITORAL NORTE	18	95	95	95	95	527,78
08 - SERRA DA IBIAPABA	0	9	9	9	9	0,00
11 - SERTÃO DE SOBRAL	0	13	13	13	13	0,00
12 - SERTÃO DOS CRATEÚS	0	9	9	9	9	0,00
13 - SERTÃO DOS INHAMUNS	0	8	8	8	8	0,00
<b>TOTAL</b>	<b>36</b>	<b>236</b>	<b>236</b>	<b>236</b>	<b>236</b>	<b>655,56</b>

**Execução orçamentária/financeira (por Órgão Executor)**

Órgão Executor	Lei+Créditos (A)	Empenhado (B)	Pago (C)	% Empenho (B/A)	% Pago (C/A)
SETUR	40.000,00	0,00	0,00	0,00	0,00
<b>TOTAL</b>	<b>40.000,00</b>	<b>0,00</b>	<b>0,00</b>	<b>0,00</b>	<b>0,00</b>

**Execução orçamentária/financeira (por Fonte de Recursos)**

Fonte	Lei+Créditos (A)	Empenhado (B)	Pago (C)	% Empenho (B/A)	% Pago (C/A)
00 - RECURSOS ORDINÁRIOS	40.000,00	0,00	0,00	0,00	0,00
<b>TOTAL</b>	<b>40.000,00</b>	<b>0,00</b>	<b>0,00</b>	<b>0,00</b>	<b>0,00</b>

**O que foi concluído no Período (Entregas Efetivas)**

Órgão Responsável: SETUR

Nenhum registro de Entregas Efetivas.

**Resumo para Consulta Pública**

Órgão Responsável: SETUR

e A referida entrega se baseia na oferta de voos regionais que visam interligar os destinos turísticos a capital cearense e demais localidades diretamente. Informamos na oportunidade que durante o período de janeiro a setembro de 2020 foram implantados 08 voos regionais, que se dividiram da seguinte forma:

- 07 voos regionais com destino aos municípios de Sobral, São Benedito, Tauá, Crateús, Iguatu, Canoa Quebrada e Jericoacoara, totalizando 152 embarques e desembarque no período de fevereiro a março;
- Um voo regional para Juazeiro do Norte, ocorrendo 84 pousos e decolagens entre os meses de fevereiro e março/2020.

**Matriz de Problemas/Riscos**

Nenhum registro de Problemas/Riscos.

**INICIATIVA:** 343.1.22 - Promoção da gestão dos serviços de transporte intermunicipal de passageiros.

**ENTREGA PRIORITÁRIA: OUTORGA CONCEDIDA**

**Definição:** Considera-se Outorga Concedida as transferências da execução dos serviços públicos de transporte intermunicipal de passageiros por outorga ou delegação à terceiros após realização de procedimentos licitatórios. As entregas (outorgas concedidas) serão contabilizadas pela quantidade de contratos assinados com concessionários/permissionários.

**Unidade de medida:** Número Absoluto

**Execução Física Regionalizada**

Região	Programado do Ano (A)	Jan - Mar (B)	Jan - Jun (C)	Jan - Set (D)	Jan - Dez (E)	% Exec. Acumulado (E)/(A)
-						
<b>TOTAL</b>	-	-	-	-	-	

**Execução orçamentária/financeira (por Órgão Executor)**

Esta entrega não possui recursos financeiros programados e executados no período de referência.

**Execução orçamentária/financeira (por Fonte de Recursos)**

Esta entrega não possui recursos financeiros programados e executados no período de referência.

**O que foi concluído no Período (Entregas Efetivas)**

Órgão Responsável: ARCE

Nenhum registro de Entregas Efetivas.

**Resumo para Consulta Pública**

Órgão Responsável: ARCE

No período foram finalizados os editais (lote 2 + 5) que contemplam a região de Baturité, Serão Central, Litoral Oeste e Itapipoca que, após passarem por audiência pública estão na fase de ajustes com previsão para posteriormente passarem por deliberação do CDR da ARCE. A previsão é de envio dos editais de licitação à Procuradoria Geral do Estado em novembro do presente ano.

Os editais do serviço metropolitano foram elaborados, as contribuições da audiência pública analisadas e encaminhadas ao CDR da ARCE para deliberação e posterior publicação. Previsão de publicação para novembro do presente ano.

Considera-se que cerca de 80% das atividades necessárias foram realizadas, entretanto o produto é o número de outorgas, nesse sentido não existem entregas no período.

**Matriz de Problemas/Riscos**

Nenhum registro de Problemas/Riscos.

**ENTREGA PRIORITÁRIA: FISCALIZAÇÃO REALIZADA**

**Definição:** Considera-se Fiscalização Realizada as blitzes realizadas pelo Detran para fiscalização do transporte de passageiros intermunicipais em circulação nas vias públicas do Estado do Ceará, com autuação e aplicação das medidas administrativas cabíveis. As entregas (fiscalizações realizadas) serão contabilizadas através da emissão de relatórios de execução de ações de fiscalização, conforme estipulado no Termo de Convênio de Cooperação Técnica, celebrado entre o DETRAN e a ARCE.

**Unidade de medida:** Número Absoluto

**Execução Física Regionalizada**

Região	Programado do Ano (A)	Jan - Mar (B)	Jan - Jun (C)	Jan - Set (D)	Jan - Dez (E)	% Exec. Acumulado (E)/(A)
01 - CARIRI	20	0	0	0	0	0,00
02 - CENTRO SUL	2	0	0	0	0	0,00
03 - GRANDE FORTALEZA	125	0	0	0	0	0,00
04 - LITORAL LESTE	2	0	0	0	0	0,00
05 - LITORAL NORTE	3	0	0	0	0	0,00
06 - LITORAL OESTE / VALE DO CURU	4	0	0	0	0	0,00
07 - MACIÇO DO BATURITÉ	4	0	0	0	0	0,00
08 - SERRA DA IBIAPABA	2	0	0	0	0	0,00
09 - SERTÃO CENTRAL	4	0	0	0	0	0,00
10 - SERTÃO DE CANINDÉ	3	0	0	0	0	0,00
11 - SERTÃO DE SOBRAL	4	0	0	0	0	0,00
12 - SERTÃO DOS CRATEÚS	2	0	0	0	0	0,00
13 - SERTÃO DOS INHAMUNS	2	0	0	0	0	0,00
14 - VALE DO JAGUARIBE	3	0	0	0	0	0,00
15 - ESTADO DO CEARÁ	0	1.061	2.010	4.485	4.485	0,00
<b>TOTAL</b>	<b>180</b>	<b>1.061</b>	<b>2.010</b>	<b>4.485</b>	<b>4.485</b>	<b>2.491,67</b>

**Execução orçamentária/financeira (por Órgão Executor)**

Esta entrega não possui recursos financeiros programados e executados no período de referência.

**Execução orçamentária/financeira (por Fonte de Recursos)**

Esta entrega não possui recursos financeiros programados e executados no período de referência.

**O que foi concluído no Período (Entregas Efetivas)**

Órgão Responsável: ARCE

Nenhum registro de Entregas Efetivas.

**Resumo para Consulta Pública**

Órgão Responsável: ARCE

Ação executada em parceria, por meio de convênio, entre ARCE e DETRAN/CE. No período de janeiro a setembro de 2020, foram realizadas 4485 blitzes de fiscalização de transportes no Estado do Ceará.

**Matriz de Problemas/Riscos**

Nenhum registro de Problemas/Riscos.

**INICIATIVA:** 343.1.23 - Promoção da participação de empresas privadas nos projetos de mobilidade, trânsito e transporte.

**ENTREGA PRIORITÁRIA: OUTORGA CONCEDIDA**

**Definição:** Trata-se de modalidade especial de concessão de serviço público que possui como objetivo atrair o investimento privado, nacional ou estrangeiro, para a viabilização de projetos de grande vulto que não podem ser suportados apenas pela administração pública. Em contrapartida, ao parceiro privado (contratado) é garantido um retorno mínimo sobre o capital investido, mediante uma contraprestação paga pelo parceiro público a longo prazo, gerando despesas de caráter continuado ao ente público.

**Unidade de medida:** Número Absoluto

**Execução Física Regionalizada**

Região	Programado do Ano (A)	Jan - Mar (B)	Jan - Jun (C)	Jan - Set (D)	Jan - Dez (E)	% Exec. Acumulado (E)/(A)
-						
<b>TOTAL</b>	-	-	-	-	-	



**Execução orçamentária/financeira (por Órgão Executor)**

Órgão Executor	Lei+Créditos (A)	Empenhado (B)	Pago (C)	% Empenho (B/A)	% Pago (C/A)
SEINFRA	200.000,00	0,00	0,00	0,00	0,00
<b>TOTAL</b>	<b>200.000,00</b>	<b>0,00</b>	<b>0,00</b>	<b>0,00</b>	<b>0,00</b>

**Execução orçamentária/financeira (por Fonte de Recursos)**

Fonte	Lei+Créditos (A)	Empenhado (B)	Pago (C)	% Empenho (B/A)	% Pago (C/A)
00 - RECURSOS ORDINÁRIOS	200.000,00	0,00	0,00	0,00	0,00
<b>TOTAL</b>	<b>200.000,00</b>	<b>0,00</b>	<b>0,00</b>	<b>0,00</b>	<b>0,00</b>

**O que foi concluído no Período (Entregas Efetivas)**

Órgão Responsável: SEINFRA

Nenhum registro de Entregas Efetivas.

**Resumo para Consulta Pública**

Órgão Responsável: SEINFRA

- Entrega: refere-se a uma modalidade especial de concessão de serviço público que possui como objetivo atrair o investimento privado, nacional ou estrangeiro, para a viabilização de projetos de grande vulto que não podem ser suportados apenas pela administração pública.
- Execução no período: foram realizadas várias reuniões com técnicos do BNDES para discutir ações voltadas à estruturação do sistema metroferroviário do Estado do Ceará, visando o lançamento de uma PPP. Em março, a equipe do BNDES realizou visita para conhecer o sistema e discutir, presencialmente, as pretensões da SEINFRA/METRFOFOR quanto ao processo de desestatização da empresa operadora de transporte metroferroviário. Foram solicitados e entregues vários documentos, para que o BNDES começasse a analisar o projeto. Cabe salientar que o andamento dessa ação depende da formalização do Acordo de Cooperação entre o Governo do Estado do Ceará e o BNDES para o planejamento preliminar dos projetos de desestatização.

**Matriz de Problemas/Riscos**

Nenhum registro de Problemas/Riscos.

**PROGRAMA**

**344 - DESENVOLVIMENTO DO COMPLEXO INDUSTRIAL E PORTUÁRIO DO PECÉM**

**ÓRGÃO GESTOR:** SEDET

**OBJETIVO:** Potencializar a utilização do Complexo Industrial e Portuário do Pecém como estratégia de desenvolvimento econômico do Ceará.

**PÚBLICO ALVO:** Clientes que movimentam mercadorias através do Porto do Pecém e indústrias instaladas na área do Complexo Industrial e Portuário do Pecém.

**INICIATIVA:** 344.1.01 - Qualificação tecnológica do Terminal Portuário do Pecém.

**ENTREGA PRIORITÁRIA:** INFRAESTRUTURA PORTUÁRIA MODERNIZADA

**Definição:** É um conjunto de ações necessárias à modernização do Terminal Portuário do Pecém de forma a permitir melhor capacidade tecnológica, visando atingir a máxima eficiência operacional e o maior benefício para seus clientes.

**Unidade de medida:** Número Absoluto

**Execução Física Regionalizada**

Região	Programado do Ano (A)	Jan - Mar (B)	Jan - Jun (C)	Jan - Set (D)	Jan - Dez (E)	% Exec. Acumulado (E)/(A)
03 - GRANDE FORTALEZA	51	0	0	0	0	0,00
<b>TOTAL</b>	<b>51</b>	<b>0</b>	<b>0</b>	<b>0</b>	<b>0</b>	<b>0,00</b>

**Execução orçamentária/financeira (por Órgão Executor)**

Órgão Executor	Lei+Créditos (A)	Empenhado (B)	Pago (C)	% Empenho (B/A)	% Pago (C/A)
CIPP S.A	5.098.000,00	0,00	0,00	0,00	0,00
<b>TOTAL</b>	<b>5.098.000,00</b>	<b>0,00</b>	<b>0,00</b>	<b>0,00</b>	<b>0,00</b>

**Execução orçamentária/financeira (por Fonte de Recursos)**

Fonte	Lei+Créditos (A)	Empenhado (B)	Pago (C)	% Empenho (B/A)	% Pago (C/A)
70 - RECURSOS DIRETAMENTE ARRECADADOS	5.098.000,00	0,00	0,00	0,00	0,00
<b>TOTAL</b>	<b>5.098.000,00</b>	<b>0,00</b>	<b>0,00</b>	<b>0,00</b>	<b>0,00</b>

**O que foi concluído no Período (Entregas Efetivas)**

Órgão Responsável: CIPP S.A

Não houve entrega no período

Órgão Responsável: SEDET

Nenhum registro de Entregas Efetivas.

**Resumo para Consulta Pública**

Órgão Responsável: CIPP S.A

Em fase de preparação dos processos para licitação dos serviços e compras de acordo com o cronograma da Companhia

Não dificuldades na execução

Órgão Responsável: SEDET

No terceiro trimestre de 2020, das 50 entregas de melhorias da infraestrutura portuária a ser implantada, 6 já foram realizadas. Outra licitação para aquisição de equipamentos já cumpriu o check list de documentações e análises e já seguiu para a PGE.

**Matriz de Problemas/Riscos**

Nenhum registro de Problemas/Riscos.

**INICIATIVA:** 344.1.02 - Expansão da atração de investimento para o Complexo Industrial e Portuário do Pecém e a Zona de Processamento de Exportações.

**ENTREGA PRIORITÁRIA: DOCUMENTO TÉCNICO EMITIDO**

**Definição:** Emissão de documentação técnica do Guia de Investimento/Book de um complexo petroquímico, para a instalação de refinaria e pólo petroquímico. Este documento deverá conter informações relevantes geralmente solicitadas por investidores.

**Unidade de medida:** Número Absoluto

**Execução Física Regionalizada**

Região	Programado do Ano (A)	Jan - Mar (B)	Jan - Jun (C)	Jan - Set (D)	Jan - Dez (E)	% Exec. Acumulado (E)/(A)
03 - GRANDE FORTALEZA	1	0	0	0	0	0,00
<b>TOTAL</b>	<b>1</b>	<b>0</b>	<b>0</b>	<b>0</b>	<b>0</b>	<b>0,00</b>

**Execução orçamentária/financeira (por Órgão Executor)**

Esta entrega não possui recursos financeiros programados e executados no período de referência.

**Execução orçamentária/financeira (por Fonte de Recursos)**

Esta entrega não possui recursos financeiros programados e executados no período de referência.

**O que foi concluído no Período (Entregas Efetivas)**

Órgão Responsável: SEDET

Nenhum registro de Entregas Efetivas.

**Resumo para Consulta Pública**

Órgão Responsável: SEDET

Para o terceiro trimestre, a equipe não retomou o contato com os players envolvidos na execução desta atividade, pois houve uma modificação na amplitude do guia do investidor que já está sendo alinhada no quarto trimestre.

**Matriz de Problemas/Riscos**

Nenhum registro de Problemas/Riscos.

**ENTREGA PRIORITÁRIA: INDÚSTRIA ATRAÍDA**

**Definição:** Empreendimentos industriais implantados no Complexo Industrial e Portuário do Pecém e na Zona de Processamento de Exportações.

**Unidade de medida:** Número Absoluto

**Execução Física Regionalizada**

Região	Programado do Ano (A)	Jan - Mar (B)	Jan - Jun (C)	Jan - Set (D)	Jan - Dez (E)	% Exec. Acumulado (E)/(A)
03 - GRANDE FORTALEZA	2	0	0	0	0	0,00
<b>TOTAL</b>	<b>2</b>	<b>0</b>	<b>0</b>	<b>0</b>	<b>0</b>	<b>0,00</b>

**Execução orçamentária/financeira (por Órgão Executor)**

Órgão Executor	Lei+Créditos (A)	Empenhado (B)	Pago (C)	% Empenho (B/A)	% Pago (C/A)
SEDET	76.403,76	49.621,25	49.621,25	64,95	64,95
<b>TOTAL</b>	<b>76.403,76</b>	<b>49.621,25</b>	<b>49.621,25</b>	<b>64,95</b>	<b>64,95</b>

**Execução orçamentária/financeira (por Fonte de Recursos)**

Fonte	Lei+Créditos (A)	Empenhado (B)	Pago (C)	% Empenho (B/A)	% Pago (C/A)
00 - RECURSOS ORDINÁRIOS	76.403,76	49.621,25	49.621,25	64,94	64,94
<b>TOTAL</b>	<b>76.403,76</b>	<b>49.621,25</b>	<b>49.621,25</b>	<b>64,95</b>	<b>64,95</b>

**O que foi concluído no Período (Entregas Efetivas)**

Órgão Responsável: SEDET

Nenhum registro de Entregas Efetivas.

**Resumo para Consulta Pública**

Órgão Responsável: SEDET

Entre julho e setembro de 2020, a SEDET desenvolveu conversas com investidores de diversos setores alinhados com os interesses do CIPP. Dentre os setores, tem-se o de fornecimento de equipamentos para setor de energia, óleo e gás.

Dentre as empresas em que conversas tem sido mais frequentes, tem-se:

OIL GROUP  
GOLAR  
VOPAK

**Matriz de Problemas/Riscos**

Nenhum registro de Problemas/Riscos.

**TEMA**

**3.5 - PESCA E AQUICULTURA**

**PROGRAMA**

**351 - DESENVOLVIMENTO SUSTENTÁVEL E INTEGRADO DA PESCA E AQUICULTURA**

**ÓRGÃO GESTOR:** SEDET

**OBJETIVO:** Promover, de forma sustentável e inovadora, o incremento da produção pesqueira e aquícola cearense, contribuindo para o aumento do consumo per capita de pescados.

**PÚBLICO ALVO:** Pescadores industriais, aquicultores marinhos e de águas continentais (água doce), indústria de processamento e beneficiamento de pescados, indústria naval, técnicos em pesca e aquicultura.

**INICIATIVA:** 351.1.01 - Promoção de conhecimento técnico-científico sobre a cadeia produtiva da pesca e aquicultura.

**ENTREGA PRIORITÁRIA:** ESTUDO PUBLICADO

**Definição:** Refere-se à publicação de estudos realizados por meio de levantamento de dados de produção e comercialização da pesca e aquicultura publicado pela SEDET.

**Unidade de medida:** Número Absoluto

**Execução Física Regionalizada**

Região	Programado do Ano (A)	Jan - Mar (B)	Jan - Jun (C)	Jan - Set (D)	Jan - Dez (E)	% Exec. Acumulado (E)/(A)
15 - ESTADO DO CEARÁ	5	0	0	0	0	0,00
<b>TOTAL</b>	<b>5</b>	<b>0</b>	<b>0</b>	<b>0</b>	<b>0</b>	<b>0,00</b>

**Execução orçamentária/financeira (por Órgão Executor)**

Órgão Executor	Lei+Créditos (A)	Empenhado (B)	Pago (C)	% Empenho (B/A)	% Pago (C/A)
SEDET	13.294,00	0,00	0,00	0,00	0,00
<b>TOTAL</b>	<b>13.294,00</b>	<b>0,00</b>	<b>0,00</b>	<b>0,00</b>	<b>0,00</b>

**Execução orçamentária/financeira (por Fonte de Recursos)**

Fonte	Lei+Créditos (A)	Empenhado (B)	Pago (C)	% Empenho (B/A)	% Pago (C/A)
00 - RECURSOS ORDINÁRIOS	13.294,00	0,00	0,00	0,00	0,00
<b>TOTAL</b>	<b>13.294,00</b>	<b>0,00</b>	<b>0,00</b>	<b>0,00</b>	<b>0,00</b>

**O que foi concluído no Período (Entregas Efetivas)**

Órgão Responsável: SEDET

Não foram concluídas entregas no período.

**Resumo para Consulta Pública**

Órgão Responsável: SEDET

Com a retomada parcial e sob vigência do Decreto Governamental, o levantamento de informações para compor o referido estudo foram retomados, com previsão para finalização e divulgação em dezembro de 2020

**Matriz de Problemas/Riscos**

Órgão Responsável	Momento	Âmbito	Problema/Risco	Probab.	Impacto	Farol
SEDET	Atual	FATORES EXÓGENOS	Decretação de estado de emergência / calamidade pública	Alta	Alto	

**INICIATIVA:** 351.1.02 - Promoção de inspeção sanitária e fiscalização da indústria pesqueira do Estado.

**ENTREGA PRIORITÁRIA:** FISCALIZAÇÃO REALIZADA

**Definição:** Refere-se a fiscalizações efetuadas na indústria com vistas ao controle da qualidade do pescado.

**Unidade de medida:** Número Absoluto

**Execução Física Regionalizada**

Região	Programado do Ano (A)	Jan - Mar (B)	Jan - Jun (C)	Jan - Set (D)	Jan - Dez (E)	% Exec. Acumulado (E)/(A)
03 - GRANDE FORTALEZA	3	0	44	124	124	4.133,33
04 - LITORAL LESTE	12	0	0	0	0	0,00
05 - LITORAL NORTE	0	0	5	8	8	0,00
06 - LITORAL OESTE / VALE DO CURU	7	0	0	0	0	0,00
14 - VALE DO JAGUARIBE	10	0	0	0	0	0,00
<b>TOTAL</b>	<b>32</b>	<b>0</b>	<b>49</b>	<b>132</b>	<b>132</b>	<b>412,50</b>

**Execução orçamentária/financeira (por Órgão Executor)**

Órgão Executor	Lei+Créditos (A)	Empenhado (B)	Pago (C)	% Empenho (B/A)	% Pago (C/A)
SEDET	320.000,00	320.000,00	320.000,00	100,00	100,00
<b>TOTAL</b>	<b>320.000,00</b>	<b>320.000,00</b>	<b>320.000,00</b>	<b>100,00</b>	<b>100,00</b>

**Execução orçamentária/financeira (por Fonte de Recursos)**

Fonte	Lei+Créditos (A)	Empenhado (B)	Pago (C)	% Empenho (B/A)	% Pago (C/A)
00 - RECURSOS ORDINÁRIOS	320.000,00	320.000,00	320.000,00	100,00	100,00
<b>TOTAL</b>	<b>320.000,00</b>	<b>320.000,00</b>	<b>320.000,00</b>	<b>100,00</b>	<b>100,00</b>

**O que foi concluído no Período (Entregas Efetivas)**

Órgão Responsável: SEDET

Foram realizadas 132 fiscalizações, sendo 124 na Grande Fortaleza e 8 no Litoral Norte no total.

**Resumo para Consulta Pública**

Órgão Responsável: SEDET

Até o período em questão foram realizadas 132 fiscalizações em indústrias de beneficiamento de pescado na região da Grande Fortaleza (Fortaleza, Maracanaú, Cascavel e Pindoretama) e no Litoral Norte (Camocim) e que possuem o Selo de Inspeção Estadual - SIE, haja vista que são as únicas indústrias que o Estado do Ceará pode fiscalizar, pois as indústrias que possuem o Selo de Inspeção Federal (SIF) são de responsabilidade do Ministério da Agricultura (MAPA)

**Matriz de Problemas/Riscos**

Nenhum registro de Problemas/Riscos.

**INICIATIVA:** 351.1.03 - Promoção do ordenamento e gestão das atividades da pesca e da aquicultura.

**ENTREGA PRIORITÁRIA: PROCESSO DE GESTÃO QUALIFICADO**

**Definição:** Consiste no aprimoramento da gestão do setor de pesca e aquicultura por meio de atividades como criação de legislação para a introdução da espécie *Pangasius sp*; estabelecimento da cadeia produtiva de microalgas marinhas com agregação de valor para a indústria farmacêutica por normatização; normatização da cadeia pesqueira, no que diz respeito à acreditação exigida para os principais mercados internacionais e atualização da legislação da piscicultura em tanques redes.

**Unidade de medida:** Número Absoluto

**Execução Física Regionalizada**

Região	Programado do Ano (A)	Jan - Mar (B)	Jan - Jun (C)	Jan - Set (D)	Jan - Dez (E)	% Exec. Acumulado (E)/(A)
15 - ESTADO DO CEARÁ	1	0	0	0	0	0,00
<b>TOTAL</b>	<b>1</b>	<b>0</b>	<b>0</b>	<b>0</b>	<b>0</b>	<b>0,00</b>

**Execução orçamentária/financeira (por Órgão Executor)**

Órgão Executor	Lei+Créditos (A)	Empenhado (B)	Pago (C)	% Empenho (B/A)	% Pago (C/A)
SEDET	1.008.927,00	886.223,87	886.223,87	87,84	87,84
<b>TOTAL</b>	<b>1.008.927,00</b>	<b>886.223,87</b>	<b>886.223,87</b>	<b>87,84</b>	<b>87,84</b>

**Execução orçamentária/financeira (por Fonte de Recursos)**

Fonte	Lei+Créditos (A)	Empenhado (B)	Pago (C)	% Empenho (B/A)	% Pago (C/A)
00 - RECURSOS ORDINÁRIOS	1.008.927,00	886.223,87	886.223,87	87,83	87,83
<b>TOTAL</b>	<b>1.008.927,00</b>	<b>886.223,87</b>	<b>886.223,87</b>	<b>87,84</b>	<b>87,84</b>

**O que foi concluído no Período (Entregas Efetivas)**

Órgão Responsável: SEDET

Nenhum registro de Entregas Efetivas.

**Resumo para Consulta Pública**

Órgão Responsável: SEDET

No período foram realizadas ações, como:

01. Realização do 1º Curso de Boas Práticas na Pesca do Atum à bordo (Itarema/Ce);
02. Realização do 2º Curso de Boas Práticas na Pesca do Atum à bordo (Camocim/Ce);
03. Capacitação de armadores de pesca e pescadores para a adequação das embarcações para atender a Instrução Normativa 57/MAPA

**Matriz de Problemas/Riscos**

Nenhum registro de Problemas/Riscos.

**INICIATIVA:** 351.1.04 - Promoção do incentivo ao aumento consumo de pescados e seus derivados.

**ENTREGA PRIORITÁRIA: CAMPANHA REALIZADA**

**Definição:** A campanha realizada consiste na realização de estudos de mercado e plano de marketing visando o aumento do consumo de pescados.

**Unidade de medida:** Número Absoluto

**Execução Física Regionalizada**

Região	Programado do Ano (A)	Jan - Mar (B)	Jan - Jun (C)	Jan - Set (D)	Jan - Dez (E)	% Exec. Acumulado (E)/(A)
11 - SERTÃO DE SOBRAL	1	0	0	0	0	0,00
15 - ESTADO DO CEARÁ	2	0	0	0	0	0,00
<b>TOTAL</b>	<b>3</b>	<b>0</b>	<b>0</b>	<b>0</b>	<b>0</b>	<b>0,00</b>

**Execução orçamentária/financeira (por Órgão Executor)**

Órgão Executor	Lei+Créditos (A)	Empenhado (B)	Pago (C)	% Empenho (B/A)	% Pago (C/A)
SEDET	5.000,00	0,00	0,00	0,00	0,00
<b>TOTAL</b>	<b>5.000,00</b>	<b>0,00</b>	<b>0,00</b>	<b>0,00</b>	<b>0,00</b>

**Execução orçamentária/financeira (por Fonte de Recursos)**

Fonte	Lei+Créditos (A)	Empenhado (B)	Pago (C)	% Empenho (B/A)	% Pago (C/A)
00 - RECURSOS ORDINÁRIOS	5.000,00	0,00	0,00	0,00	0,00
<b>TOTAL</b>	<b>5.000,00</b>	<b>0,00</b>	<b>0,00</b>	<b>0,00</b>	<b>0,00</b>

**O que foi concluído no Período (Entregas Efetivas)**

Órgão Responsável: SEDET

Não foram realizadas entregas no período

**Resumo para Consulta Pública**

Órgão Responsável: SEDET

As atividades foram retomadas no mês de setembro com previsão para encerramento em dezembro de 2020

**Matriz de Problemas/Riscos**

Órgão Responsável	Momento	Âmbito	Problema/Risco	Probab.	Impacto	Farol
SEDET	Atual	FATORES EXÓGENOS	Decretação de estado de emergência / calamidade pública	Alta	Alto	

**ENTREGA PRIORITÁRIA: CAPACITAÇÃO REALIZADA**

**Definição:** A entrega consiste em realizar capacitações voltadas para o desenvolvimento profissional nos processos de beneficiamentos e culinária de produtos oriundos da pesca e aquicultura.

**Unidade de medida:** Número Absoluto

**Execução Física Regionalizada**

Região	Programado do Ano (A)	Jan - Mar (B)	Jan - Jun (C)	Jan - Set (D)	Jan - Dez (E)	% Exec. Acumulado (E)/(A)
05 - LITORAL NORTE	0	0	0	2	2	0,00
09 - SERTÃO CENTRAL	10	0	0	0	0	0,00
11 - SERTÃO DE SOBRAL	10	0	0	0	0	0,00
14 - VALE DO JAGUARIBE	10	0	0	0	0	0,00
<b>TOTAL</b>	<b>30</b>	<b>0</b>	<b>0</b>	<b>2</b>	<b>2</b>	<b>6,67</b>

**Execução orçamentária/financeira (por Órgão Executor)**

Órgão Executor	Lei+Créditos (A)	Empenhado (B)	Pago (C)	% Empenho (B/A)	% Pago (C/A)
SEDET	26.702,00	0,00	0,00	0,00	0,00
<b>TOTAL</b>	<b>26.702,00</b>	<b>0,00</b>	<b>0,00</b>	<b>0,00</b>	<b>0,00</b>

**Execução orçamentária/financeira (por Fonte de Recursos)**

Fonte	Lei+Créditos (A)	Empenhado (B)	Pago (C)	% Empenho (B/A)	% Pago (C/A)
00 - RECURSOS ORDINÁRIOS	26.702,00	0,00	0,00	0,00	0,00
<b>TOTAL</b>	<b>26.702,00</b>	<b>0,00</b>	<b>0,00</b>	<b>0,00</b>	<b>0,00</b>

**O que foi concluído no Período (Entregas Efetivas)**

Órgão Responsável: SEDET

Foram realizadas 02 capacitações durante o período

**Resumo para Consulta Pública**

Órgão Responsável: SEDET

Após a autorização para a retomada de eventos de treinamentos e capacitações vetados pelos decretos governamentais anteriores sobre a COVID 19, foram realizadas duas capacitações com o objetivo de treinar pescadores sobre a Boa Práticas de Captura e Manipulação de Atuns a Bordo, na região do Litoral Norte



**Matriz de Problemas/Riscos**

Órgão Responsável	Momento	Âmbito	Problema/Risco	Probab.	Impacto	Farol
SEDET	Atual	FATORES EXÓGENOS	Decretação de estado de emergência / calamidade pública	Alta	Alto	

**INICIATIVA:** 351.1.05 - Promoção da criação de oportunidades de negócios para a cadeia produtiva da pesca e aquicultura.

**ENTREGA PRIORITÁRIA: EVENTO APOIADO**

**Definição:** A entrega consiste em apoiar eventos que promovam as cadeias produtivas do agronegócio cearense .

**Unidade de medida:** Número Absoluto

**Execução Física Regionalizada**

Região	Programado do Ano (A)	Jan - Mar (B)	Jan - Jun (C)	Jan - Set (D)	Jan - Dez (E)	% Exec. Acumulado (E)/(A)
03 - GRANDE FORTALEZA	4	0	0	0	0	0,00
04 - LITORAL LESTE	2	0	0	0	0	0,00
06 - LITORAL OESTE / VALE DO CURU	1	0	0	0	0	0,00
14 - VALE DO JAGUARIBE	3	0	0	0	0	0,00
<b>TOTAL</b>	<b>10</b>	<b>0</b>	<b>0</b>	<b>0</b>	<b>0</b>	<b>0,00</b>

**Execução orçamentária/financeira (por Órgão Executor)**

Órgão Executor	Lei+Créditos (A)	Empenhado (B)	Pago (C)	% Empenho (B/A)	% Pago (C/A)
SEDET	5.385,00	0,00	0,00	0,00	0,00
<b>TOTAL</b>	<b>5.385,00</b>	<b>0,00</b>	<b>0,00</b>	<b>0,00</b>	<b>0,00</b>

**Execução orçamentária/financeira (por Fonte de Recursos)**

Fonte	Lei+Créditos (A)	Empenhado (B)	Pago (C)	% Empenho (B/A)	% Pago (C/A)
00 - RECURSOS ORDINÁRIOS	5.385,00	0,00	0,00	0,00	0,00
<b>TOTAL</b>	<b>5.385,00</b>	<b>0,00</b>	<b>0,00</b>	<b>0,00</b>	<b>0,00</b>

**O que foi concluído no Período (Entregas Efetivas)**

Órgão Responsável: SEDET

Durante o período não foram apoiados nenhum evento

**Resumo para Consulta Pública**

Órgão Responsável: SEDET

Essa atividade foi concluída devido ao fato que ainda estamos sob a força do Decreto Governamental sobre a COVID 19, o qual proíbe até o momento a realização de eventos. Essa atividades somente serão retomadas após a liberação por parte do Governo do Estado

**Matriz de Problemas/Riscos**

Nenhum registro de Problemas/Riscos.

**ENTREGA PRIORITÁRIA: EVENTO REALIZADO**

**Definição:** A entrega consiste em realizar eventos que promovam as cadeias produtivas do agronegócio cearense .

**Unidade de medida:** Número Absoluto

**Execução Física Regionalizada**

Região	Programado do Ano (A)	Jan - Mar (B)	Jan - Jun (C)	Jan - Set (D)	Jan - Dez (E)	% Exec. Acumulado (E)/(A)
15 - ESTADO DO CEARÁ	2	0	0	0	0	0,00
<b>TOTAL</b>	<b>2</b>	<b>0</b>	<b>0</b>	<b>0</b>	<b>0</b>	<b>0,00</b>

**Execução orçamentária/financeira (por Órgão Executor)**

Órgão Executor	Lei+Créditos (A)	Empenhado (B)	Pago (C)	% Empenho (B/A)	% Pago (C/A)
SEDET	75.100,00	0,00	0,00	0,00	0,00
<b>TOTAL</b>	<b>75.100,00</b>	<b>0,00</b>	<b>0,00</b>	<b>0,00</b>	<b>0,00</b>

**Execução orçamentária/financeira (por Fonte de Recursos)**

Fonte	Lei+Créditos (A)	Empenhado (B)	Pago (C)	% Empenho (B/A)	% Pago (C/A)
00 - RECURSOS ORDINÁRIOS	5.100,00	0,00	0,00	0,00	0,00
01 - COTA-PARTE DO FUNDO DE PARTICIPAÇÃO DOS ESTADOS	70.000,00	0,00	0,00	0,00	0,00
<b>TOTAL</b>	<b>75.100,00</b>	<b>0,00</b>	<b>0,00</b>	<b>0,00</b>	<b>0,00</b>

**O que foi concluído no Período (Entregas Efetivas)**

Órgão Responsável: SEDET

Não foram realizados eventos durante o período

**Resumo para Consulta Pública**

Órgão Responsável: SEDET

Essa atividade foi concluída, devido as restrições governamentais por ocasião da COVID 19, o qual proíbe a realização e consequentemente apoios a eventos de qualquer natureza

**Matriz de Problemas/Riscos**

Nenhum registro de Problemas/Riscos.

**INICIATIVA:** 351.1.06 - Promoção da pesca esportiva.

**ENTREGA PRIORITÁRIA: ESTUDO PUBLICADO**

**Definição:** A entrega consiste na realização de estudos de potencialidades regionais e socioeconômicas da pesca esportiva visando sua promoção.

**Unidade de medida:** Número Absoluto

**Execução Física Regionalizada**

Região	Programado do Ano (A)	Jan - Mar (B)	Jan - Jun (C)	Jan - Set (D)	Jan - Dez (E)	% Exec. Acumulado (E)/(A)
15 - ESTADO DO CEARÁ	2	0	0	0	0	0,00
<b>TOTAL</b>	<b>2</b>	<b>0</b>	<b>0</b>	<b>0</b>	<b>0</b>	<b>0,00</b>

**Execução orçamentária/financeira (por Órgão Executor)**

Órgão Executor	Lei+Créditos (A)	Empenhado (B)	Pago (C)	% Empenho (B/A)	% Pago (C/A)
SEDET	5.100,00	0,00	0,00	0,00	0,00
<b>TOTAL</b>	<b>5.100,00</b>	<b>0,00</b>	<b>0,00</b>	<b>0,00</b>	<b>0,00</b>

**Execução orçamentária/financeira (por Fonte de Recursos)**

Fonte	Lei+Créditos (A)	Empenhado (B)	Pago (C)	% Empenho (B/A)	% Pago (C/A)
00 - RECURSOS ORDINÁRIOS	5.100,00	0,00	0,00	0,00	0,00
<b>TOTAL</b>	<b>5.100,00</b>	<b>0,00</b>	<b>0,00</b>	<b>0,00</b>	<b>0,00</b>

**O que foi concluído no Período (Entregas Efetivas)**

Órgão Responsável: SEDET

O estudo está programado para ter início no segundo semestre de 2020

**Resumo para Consulta Pública**

Órgão Responsável: SEDET

A equipe técnica responsável pelo projeto está tendo dificuldades para o levantamento e conseqüentemente a tabulação e publicação do estudo em questão. Isso se deve as conseqüência da pandemia da COVID 19, haja vista que no período de paralização das atividades os praticantes de pesca esportiva estão impossibilitados de realizarem evento que possam gerar subsídios para a composição do estudo. Outro ponto fraco identificado é que a maioria de lojas, comércios, etc que trabalham com a pesca esportiva também tiveram suas atividades paralisadas durante a pandemia, o que mais uma vez impediu a equipe técnica realizar o trabalho. Dessa forma, o planejamento dessa atividade será readequado para que ainda no mês de dezembro possamos ter as atividades concluídas.

**Matriz de Problemas/Riscos**

Nenhum registro de Problemas/Riscos.

**ENTREGA PRIORITÁRIA: EVENTO REALIZADO**

**Definição:** A entrega consiste na realização de eventos que promovam a pesca esportiva no estado do Ceará .

**Unidade de medida:** Número Absoluto

**Execução Física Regionalizada**

Região	Programado do Ano (A)	Jan - Mar (B)	Jan - Jun (C)	Jan - Set (D)	Jan - Dez (E)	% Exec. Acumulado (E)/(A)
15 - ESTADO DO CEARÁ	3	0	0	0	0	0,00
<b>TOTAL</b>	<b>3</b>	<b>0</b>	<b>0</b>	<b>0</b>	<b>0</b>	<b>0,00</b>

**Execução orçamentária/financeira (por Órgão Executor)**

Órgão Executor	Lei+Créditos (A)	Empenhado (B)	Pago (C)	% Empenho (B/A)	% Pago (C/A)
SEDET	62.234,00	0,00	0,00	0,00	0,00
<b>TOTAL</b>	<b>62.234,00</b>	<b>0,00</b>	<b>0,00</b>	<b>0,00</b>	<b>0,00</b>

**Execução orçamentária/financeira (por Fonte de Recursos)**

Fonte	Lei+Créditos (A)	Empenhado (B)	Pago (C)	% Empenho (B/A)	% Pago (C/A)
00 - RECURSOS ORDINÁRIOS	62.234,00	0,00	0,00	0,00	0,00
<b>TOTAL</b>	<b>62.234,00</b>	<b>0,00</b>	<b>0,00</b>	<b>0,00</b>	<b>0,00</b>

**O que foi concluído no Período (Entregas Efetivas)**

Órgão Responsável: SEDET

Não foram realizados eventos nesse período

**Resumo para Consulta Pública**

Órgão Responsável: SEDET

Não há previsão para a retomada dessa atividade, haja vista que ainda está em vigência o Decreto Governamental que proíbe por tempo indeterminado a realização de atividades que promovam a aglomeração de pessoas.

Existe uma probabilidade da revisão por parte da SEDET da possibilidade de adiamento dessa atividade para o ano de 2021, haja vista que para que a mesma possa ser realizada há a necessidade de um estudo prévio sobre a cadeia da pesca esportiva cearense para avaliarmos e caracterizarmos essa cadeia

**Matriz de Problemas/Riscos**

Nenhum registro de Problemas/Riscos.

**INICIATIVA:** 351.1.07 - Expansão da estrutura para recebimento, beneficiamento e armazenamento de produtos oriundos da atividade pesqueira.

**ENTREGA PRIORITÁRIA: ENTREPOSTO DE PESCA IMPLANTADO**

**Definição:** A entrega consiste na construção de um entreposto para recepção de pescados .

**Unidade de medida:** Número Absoluto

**Execução Física Regionalizada**

Região	Programado do Ano (A)	Jan - Mar (B)	Jan - Jun (C)	Jan - Set (D)	Jan - Dez (E)	% Exec. Acumulado (E)/(A)
-						
<b>TOTAL</b>	-	-	-	-	-	

**Execução orçamentária/financeira (por Órgão Executor)**

Órgão Executor	Lei+Créditos (A)	Empenhado (B)	Pago (C)	% Empenho (B/A)	% Pago (C/A)
SEDET	590.013,00	270.814,78	270.814,78	45,90	45,90
<b>TOTAL</b>	<b>590.013,00</b>	<b>270.814,78</b>	<b>270.814,78</b>	<b>45,90</b>	<b>45,90</b>

**Execução orçamentária/financeira (por Fonte de Recursos)**

Fonte	Lei+Créditos (A)	Empenhado (B)	Pago (C)	% Empenho (B/A)	% Pago (C/A)
00 - RECURSOS ORDINÁRIOS	590.013,00	270.814,78	270.814,78	45,89	45,89
<b>TOTAL</b>	<b>590.013,00</b>	<b>270.814,78</b>	<b>270.814,78</b>	<b>45,90</b>	<b>45,90</b>

**O que foi concluído no Período (Entregas Efetivas)**

Órgão Responsável: SEDET

Essa ação somente terá início em 2021

**Resumo para Consulta Pública**

Órgão Responsável: SEDET

A elaboração do de projeto para construção e operação de um Entreposto Pesqueiro para recebimento , manipulação, conservação e expedição de atuns e afins dotado de condições para obter o Selo de Inspeção Federal (SIF) e elaboração de manual de Boas Práticas de Manejo (BPM) e Boas Práticas de Fabricação (BPF), tem previsão para ser iniciado em novembro de 2020.

**Matriz de Problemas/Riscos**

Nenhum registro de Problemas/Riscos.

**PROGRAMA**

**352 - DESENVOLVIMENTO INTEGRADO E SUSTENTÁVEL DA PESCA ARTESANAL E AQUICULTURA FAMILIAR**

**ÓRGÃO GESTOR:** SDA

**OBJETIVO:** Promover de forma sustentável e inovadora o incremento da produção pesqueira artesanal e aquícola familiar cearense, contribuindo com o aumento da geração de emprego e renda.

**PÚBLICO ALVO:** Pescadores (as) artesanais, marisqueiras, aquicultores familiares, (piscicultores, carcinicultores, malacultores, ostreicultores, algicultores), catraieiros, carpinteiros artesanais, confeccionadores de apetrechos (rede, manzuá, espinhel, curral, velas, pinturas e calafetes, etc), comunidades pesqueiras e tra-dicionais aquícolas litorânea e interiores.

**INICIATIVA:** 352.1.01 - Expansão da produção pesqueira e aquícola com adoção de técnicas inovadoras e sustentáveis.

**ENTREGA PRIORITÁRIA:** LAUDO EXPEDIDO

**Definição:** A entrega consiste na entrega de laudos aos carcinicultores familiares, consiste nas análises de enfermidades dos camarões proveniente da carcinicultura familiar, sendo realizadas em laboratórios base por técnicos contratados pela Secretaria do Desenvolvimento Agrário - SDA.

**Unidade de medida:** Número Absoluto

**Execução Física Regionalizada**

Região	Programado do Ano (A)	Jan - Mar (B)	Jan - Jun (C)	Jan - Set (D)	Jan - Dez (E)	% Exec. Acumulado (E)/(A)
04 - LITORAL LESTE	300	334	334	334	334	111,33
14 - VALE DO JAGUARIBE	200	0	0	0	0	0,00
<b>TOTAL</b>	<b>500</b>	<b>334</b>	<b>334</b>	<b>334</b>	<b>334</b>	<b>66,80</b>

**Execução orçamentária/financeira (por Órgão Executor)**

Órgão Executor	Lei+Créditos (A)	Empenhado (B)	Pago (C)	% Empenho (B/A)	% Pago (C/A)
SDA	100.000,00	0,00	0,00	0,00	0,00
<b>TOTAL</b>	<b>100.000,00</b>	<b>0,00</b>	<b>0,00</b>	<b>0,00</b>	<b>0,00</b>

**Execução orçamentária/financeira (por Fonte de Recursos)**

Fonte	Lei+Créditos (A)	Empenhado (B)	Pago (C)	% Empenho (B/A)	% Pago (C/A)
10 - RECURSOS PROVENIENTES DO FECOP	100.000,00	0,00	0,00	0,00	0,00
<b>TOTAL</b>	<b>100.000,00</b>	<b>0,00</b>	<b>0,00</b>	<b>0,00</b>	<b>0,00</b>

**O que foi concluído no Período (Entregas Efetivas)**

Órgão Responsável: SDA

Foram realizadas 334 análises presuntivas nos municípios de Beberibe e Icapuí na região do Litoral Leste.

**Resumo para Consulta Pública**

Órgão Responsável: SDA

Essa entrega apoia o Programa de Saúde nas Fazendas de Camarão (PSF), que tem por objetivo a identificação de enfermidades no cultivo de camarão, através de análise presuntiva da doença mancha branca, onde o camarão é monitorado em relação ao aparecimento de enfermidades no cultivo no qual o carcinicultor familiar possa desenvolver seu cultivo com o controle de enfermidades. No período foram realizadas 334 análises na Região Leste, nos municípios de Beberibe e Icapuí, no Vale do Jaguaribe não foram realizadas análises devido a base do PSF-Camarão desse local, não tendo sido ativada ainda, com previsão para ser ativada nesse ano de 2020. Estima-se que para o próximo trimestre o número de análise será menor em virtude do Covid-19, onde teremos dificuldades na realização dessas análises em campo.

**Matriz de Problemas/Riscos**

Órgão Responsável	Momento	Âmbito	Problema/Risco	Probab.	Impacto	Farol
SDA	Atual	EXECUÇÃO FÍSICA/ OPERACIONAL	Interlocução entre os atores envolvidos no processo desde a celebração à comprovação	Alta	Médio	

**ENTREGA PRIORITÁRIA: PROJETO DE PRODUÇÃO PESQUEIRA E AQUICOLA IMPLANTADO**

**Definição:** A entrega consiste em investimentos produtivos nas atividades da pesca artesanal e aquicultura familiar em comunidades rurais, realizados por meio de uma entidade representativa (associação ou colônias de pescadores e/ou aquicultores) onde a mesma implantará uma parte do processo produtivo por meio de uma obra civil, equipamentos ou materiais básicos necessários tendo por objetivo a melhoria na capacidade de captura, procedimentos de manejo e na produção do pescado.

**Unidade de medida:** Número Absoluto

**Execução Física Regionalizada**

Região	Programado do Ano (A)	Jan - Mar (B)	Jan - Jun (C)	Jan - Set (D)	Jan - Dez (E)	% Exec. Acumulado (E)/(A)
04 - LITORAL LESTE	3	0	0	0	0	0,00
05 - LITORAL NORTE	2	0	0	0	0	0,00
14 - VALE DO JAGUARIBE	1	0	0	0	0	0,00
<b>TOTAL</b>	<b>6</b>	<b>0</b>	<b>0</b>	<b>0</b>	<b>0</b>	<b>0,00</b>

**Execução orçamentária/financeira (por Órgão Executor)**

Órgão Executor	Lei+Créditos (A)	Empenhado (B)	Pago (C)	% Empenho (B/A)	% Pago (C/A)
SDA	935.810,13	864.140,13	864.140,13	92,34	92,34
<b>TOTAL</b>	<b>935.810,13</b>	<b>864.140,13</b>	<b>864.140,13</b>	<b>92,34</b>	<b>92,34</b>

**Execução orçamentária/financeira (por Fonte de Recursos)**

Fonte	Lei+Créditos (A)	Empenhado (B)	Pago (C)	% Empenho (B/A)	% Pago (C/A)
00 - RECURSOS ORDINÁRIOS	564.685,95	544.685,95	544.685,95	96,45	96,45
01 - COTA-PARTE DO FUNDO DE PARTICIPAÇÃO DOS ESTADOS	319.454,18	319.454,18	319.454,18	100,00	100,00
10 - RECURSOS PROVENIENTES DO FECOP	51.670,00	0,00	0,00	0,00	0,00
<b>TOTAL</b>	<b>935.810,13</b>	<b>864.140,13</b>	<b>864.140,13</b>	<b>92,34</b>	<b>92,34</b>

**O que foi concluído no Período (Entregas Efetivas)**

Órgão Responsável: SDA

Não foi implantado nenhum projeto neste período

**Resumo para Consulta Pública**

Órgão Responsável: SDA

A entrega consiste em implantar 06 Projetos de Produção Pesqueira e Aquícola afim de promover de forma sustentável e inovadora o incremento da produção pesqueira artesanal e aquícola familiar, contribuindo com o aumento de geração de emprego e renda.

Não foi implantado nenhum projeto neste período.

A situação de calamidade provocada pela Covid-19 provocará consequências na implantação dos projetos pesqueiros e aquícolas.

**Matriz de Problemas/Riscos**

Órgão Responsável	Momento	Âmbito	Problema/Risco	Probab.	Impacto	Farol
SDA	Atual	EXECUÇÃO FÍSICA/ OPERACIONAL	Execução de obra	Alta	Médio	

**ENTREGA PRIORITÁRIA: KIT DE PESCA ARTESANAL ENTREGUE**

**Definição:** A entrega dos Kits de pesca artesanal compreende: rede, anzol, entre outros, para utilização na atividade de pesca em comunidades rurais, realizadas por pescadores artesanais continentais.

**Unidade de medida:** Número Absoluto

**Execução Física Regionalizada**

Região	Programado do Ano (A)	Jan - Mar (B)	Jan - Jun (C)	Jan - Set (D)	Jan - Dez (E)	% Exec. Acumulado (E)/(A)
01 - CARIRI	900	0	0	0	0	0,00
02 - CENTRO SUL	1.150	0	3	3	3	0,26
03 - GRANDE FORTALEZA	1.840	0	7	7	7	0,38
04 - LITORAL LESTE	0	0	1	1	1	0,00
05 - LITORAL NORTE	210	0	5	5	5	2,38
06 - LITORAL OESTE / VALE DO CURU	1.100	0	5	5	5	0,45
07 - MACIÇO DO BATURITÉ	200	0	1	1	1	0,50
08 - SERRA DA IBIAPABA	160	0	1	1	1	0,63
09 - SERTÃO CENTRAL	1.100	0	4	4	4	0,36
10 - SERTÃO DE CANINDÉ	540	0	1	1	1	0,19
11 - SERTÃO DE SOBRAL	730	0	2	2	2	0,27
12 - SERTÃO DOS CRATEÚS	710	0	3	4	4	0,56
13 - SERTÃO DOS INHAMUNS	260	0	1	1	1	0,38
14 - VALE DO JAGUARIBE	1.100	0	2	2	2	0,18
<b>TOTAL</b>	<b>10.000</b>	<b>0</b>	<b>36</b>	<b>37</b>	<b>37</b>	<b>0,37</b>

**Execução orçamentária/financeira (por Órgão Executor)**

Órgão Executor	Lei+Créditos (A)	Empenhado (B)	Pago (C)	% Empenho (B/A)	% Pago (C/A)
SDA	40.000,00	0,00	0,00	0,00	0,00
<b>TOTAL</b>	<b>40.000,00</b>	<b>0,00</b>	<b>0,00</b>	<b>0,00</b>	<b>0,00</b>

**Execução orçamentária/financeira (por Fonte de Recursos)**

Fonte	Lei+Créditos (A)	Empenhado (B)	Pago (C)	% Empenho (B/A)	% Pago (C/A)
00 - RECURSOS ORDINÁRIOS	40.000,00	0,00	0,00	0,00	0,00
<b>TOTAL</b>	<b>40.000,00</b>	<b>0,00</b>	<b>0,00</b>	<b>0,00</b>	<b>0,00</b>

**O que foi concluído no Período (Entregas Efetivas)**

Órgão Responsável: SDA

Foram entregues 37 kits pesca de janeiro a setembro



**Resumo para Consulta Pública**

Órgão Responsável: SDA

A entrega consiste em entregar as colônias de pescas Kits constando equipamentos de informática e mobiliários, afim de possibilitar ferramentas para um melhor trabalho das colônias. De janeiro a setembro foram entregues 37 kits colônias contemplando 37 municípios em 13 regiões beneficiando 5.244 pescadores marítimos e continentais. As entregas dos kits colônias estão paralisadas devido ao defeso eleitoral. A situação de calamidade provocada pela Covid-19 provocou consequências na entrega dos kits de pesca artesanal as colônias de pescadores, no qual os fornecedores estão realizando as entregas na SDA e no próximo período teremos a entrega dos kits individuais para os pescadores.

**Matriz de Problemas/Riscos**

Órgão Responsável	Momento	Âmbito	Problema/Risco	Probab.	Impacto	Farol
SDA	Atual	EXECUÇÃO FÍSICA/ OPERACIONAL	Execução de serviços diversos	Alta	Médio	

**INICIATIVA:** 352.1.02 - Promoção do apoio à produção pesqueira.

**ENTREGA PRIORITÁRIA: RESERVATÓRIO REPOVOADO**

**Definição:** A entrega Reservatórios Repovoados refere se a cada unidade de lagoa, açude ou barragem os quais foram contemplados com a inserção de peixes alevinos (filhotes) e juvenis, o qual consiste na atividade de repovoamento de coleções d'agua ou comumente chamada "peixamento".

**Unidade de medida:** Número Absoluto

**Execução Física Regionalizada**

Região	Programado do Ano (A)	Jan - Mar (B)	Jan - Jun (C)	Jan - Set (D)	Jan - Dez (E)	% Exec. Acumulado (E)/(A)
01 - CARIRI	95	28	28	28	28	29,47
02 - CENTRO SUL	70	47	47	47	47	67,14
03 - GRANDE FORTALEZA	90	55	55	55	55	61,11
04 - LITORAL LESTE	54	0	0	0	0	0,00
05 - LITORAL NORTE	35	15	15	15	15	42,86
06 - LITORAL OESTE / VALE DO CURU	30	20	20	20	20	66,67
07 - MACIÇO DO BATURITÉ	27	50	50	50	50	185,19
08 - SERRA DA IBIAPABA	25	0	0	0	0	0,00
09 - SERTÃO CENTRAL	100	54	54	54	54	54,00
10 - SERTÃO DE CANINDÉ	107	0	0	0	0	0,00
11 - SERTÃO DE SOBRAL	105	45	45	45	45	42,86
12 - SERTÃO DOS CRATEÚS	104	0	0	0	0	0,00
13 - SERTÃO DOS INHAMUNS	101	19	19	19	19	18,81
14 - VALE DO JAGUARIBE	57	20	20	20	20	35,09
<b>TOTAL</b>	<b>1.000</b>	<b>353</b>	<b>353</b>	<b>353</b>	<b>353</b>	<b>35,30</b>

**Execução orçamentária/financeira (por Órgão Executor)**

Órgão Executor	Lei+Créditos (A)	Empenhado (B)	Pago (C)	% Empenho (B/A)	% Pago (C/A)
SDA	803.330,00	760.000,00	760.000,00	94,61	94,61
<b>TOTAL</b>	<b>803.330,00</b>	<b>760.000,00</b>	<b>760.000,00</b>	<b>94,61</b>	<b>94,61</b>

**Execução orçamentária/financeira (por Fonte de Recursos)**

Fonte	Lei+Créditos (A)	Empenhado (B)	Pago (C)	% Empenho (B/A)	% Pago (C/A)
00 - RECURSOS ORDINÁRIOS	760.000,00	760.000,00	760.000,00	100,00	100,00
10 - RECURSOS PROVENIENTES DO FECOP	43.330,00	0,00	0,00	0,00	0,00
<b>TOTAL</b>	<b>803.330,00</b>	<b>760.000,00</b>	<b>760.000,00</b>	<b>94,61</b>	<b>94,61</b>

**O que foi concluído no Período (Entregas Efetivas)**

Órgão Responsável: SDA

No período foi realizado povoamento piscícola com a distribuição de 1.860.480 de alevinos em 353 açudes nas 14 regiões de planejamento.

**Resumo para Consulta Pública**

Órgão Responsável: SDA

A entrega Reservatório Repovoado refere-se a cada unidade de lagoa, açude ou barragem os quais foram contemplados com a inserção de peixes alevinos (filhotes) e juvenis, o qual consiste na atividade de repovoamento de coleções d'água ou comumente chamada "peixamento". No período foi realizado povoamento piscícola com a distribuição de 1.860.480 de alevinos em 353 açudes nas 14 regiões de planejamento. Devido a Covid-19 estima-se que no próximo trimestre haverá redução na entrega de alevinos.

**Matriz de Problemas/Riscos**

Órgão Responsável	Momento	Âmbito	Problema/Risco	Probab.	Impacto	Farol
SDA	Atual	PROCESSOS	Licitação	Alta	Médio	

**INICIATIVA:** 352.1.03 - Promoção da Assistência Técnica e Extensão Pesqueira e Aquícola.

**ENTREGA PRIORITÁRIA: PRODUTOR ASSISTIDO**

**Definição:** Entende-se por produtor assistido pescadores e aquicultores artesanais assistidos com assistência técnica e extensão rural continuada.

**Unidade de medida:** Número Absoluto

**Execução Física Regionalizada**

Região	Programado do Ano (A)	Jan - Mar (B)	Jan - Jun (C)	Jan - Set (D)	Jan - Dez (E)	% Exec. Acumulado (E)/(A)
01 - CARIRI	10	0	0	0	0	0,00
02 - CENTRO SUL	40	0	0	0	0	0,00
03 - GRANDE FORTALEZA	20	0	0	0	0	0,00
04 - LITORAL LESTE	200	24	33	38	38	19,00
05 - LITORAL NORTE	40	4	4	4	4	10,00
07 - MACIÇO DO BATURITÉ	0	6	6	6	6	0,00
09 - SERTÃO CENTRAL	10	3	3	3	3	30,00
11 - SERTÃO DE SOBRAL	5	0	0	0	0	0,00
12 - SERTÃO DOS CRATEÚS	0	2	2	2	2	0,00
13 - SERTÃO DOS INHAMUNS	5	0	0	0	0	0,00
14 - VALE DO JAGUARIBE	50	0	0	5	5	10,00
<b>TOTAL</b>	<b>380</b>	<b>39</b>	<b>48</b>	<b>58</b>	<b>58</b>	<b>15,26</b>

**Execução orçamentária/financeira (por Órgão Executor)**

Órgão Executor	Lei+Créditos (A)	Empenhado (B)	Pago (C)	% Empenho (B/A)	% Pago (C/A)
SDA	617.000,00	532.000,00	532.000,00	86,22	86,22
<b>TOTAL</b>	<b>617.000,00</b>	<b>532.000,00</b>	<b>532.000,00</b>	<b>86,22</b>	<b>86,22</b>

**Execução orçamentária/financeira (por Fonte de Recursos)**

Fonte	Lei+Créditos (A)	Empenhado (B)	Pago (C)	% Empenho (B/A)	% Pago (C/A)
00 - RECURSOS ORDINÁRIOS	532.000,00	532.000,00	532.000,00	100,00	100,00
10 - RECURSOS PROVENIENTES DO FECOP	85.000,00	0,00	0,00	0,00	0,00
<b>TOTAL</b>	<b>617.000,00</b>	<b>532.000,00</b>	<b>532.000,00</b>	<b>86,22</b>	<b>86,22</b>

**O que foi concluído no Período (Entregas Efetivas)**

Órgão Responsável: SDA

Foram realizadas 58 Assistência técnica e Extensão Pesqueira e Aquícola - ATEPA em cinco regiões de planejamento

**Resumo para Consulta Pública**

Órgão Responsável: SDA

Produtor assistido é aquele que recebe ATEPA (modalidade de Assistência Técnica e Extensão Rural direcionada a pescadores e aquicultores), contínua e sistemática através de visitas "in loco" às comunidades, utilizando-se de metodologias tais como visitas, reuniões, demonstrações práticas e outras objetivando resultados na execução de todas as atividades desenvolvidas pelo produtor durante o ano em curso, com vistas a melhoria do desempenho da unidade produtiva. No período foram realizadas 58 assistências técnicas direcionada a pescadores e aquicultores em 12 municípios de 5 regiões de planejamento do Estado. Os principais desafios enfrentados são a descontinuidade do serviço e a contratação de novos técnicos para a realização da ATEPA mediante a contenção de recursos dos últimos anos .

**Matriz de Problemas/Riscos**

Órgão Responsável	Momento	Âmbito	Problema/Risco	Probab.	Impacto	Farol
SDA	Atual	EXECUÇÃO FÍSICA/ OPERACIONAL	Interlocução entre os atores envolvidos no processo desde a celebração à comprovação	Alta	Médio	

**TEMA**

**3.6 - TRABALHO E EMPREENDEDORISMO**

**PROGRAMA**

**361 - DESENVOLVIMENTO SUSTENTÁVEL E INCLUSIVO DO ARTESANATO**

**ÓRGÃO GESTOR:** SPS

**OBJETIVO:** Promover o artesanato como uma atividade econômica, sustentável e de inclusão social, integrada ao Turismo e à Cultura, contribuindo para a valorização da identidade cultural cearense.

**PÚBLICO ALVO:** Artesãos, grupos produtivos e entidades artesanais.

**INICIATIVA:** 361.1.01 - Promoção da valorização do artesão.

**ENTREGA PRIORITÁRIA:** IDENTIDADE ARTESANAL EMITIDA

**Definição:** Trata-se da emissão e renovação de documento de identidade artesanal com base no Programa do Artesanato Brasileiro (PAB) que permite o acesso do trabalhador artesão de alguns benefícios que incluem cursos de capacitação, feiras e eventos visando a melhoria da produção e inserção na geração de renda.

**Unidade de medida:** Número Absoluto

**Execução Física Regionalizada**

Região	Programado do Ano (A)	Jan - Mar (B)	Jan - Jun (C)	Jan - Set (D)	Jan - Dez (E)	% Exec. Acumulado (E)/(A)
01 - CARIRI	1.200	209	540	820	820	68,33
02 - CENTRO SUL	100	2	7	12	12	12,00
03 - GRANDE FORTALEZA	500	132	516	1.030	1.030	206,00
04 - LITORAL LESTE	400	44	120	162	162	40,50
05 - LITORAL NORTE	300	59	164	256	256	85,33
06 - LITORAL OESTE / VALE DO CURU	300	1	24	33	33	11,00
07 - MACIÇO DO BATURITÉ	100	45	65	110	110	110,00
08 - SERRA DA IBIAPABA	100	109	204	280	280	280,00
09 - SERTÃO CENTRAL	100	6	24	62	62	62,00
10 - SERTÃO DE CANINDÉ	100	0	2	2	2	2,00
11 - SERTÃO DE SOBRAL	500	107	163	205	205	41,00
12 - SERTÃO DOS CRATEÚS	100	3	25	85	85	85,00
13 - SERTÃO DOS INHAMUNS	100	0	6	12	12	12,00
14 - VALE DO JAGUARIBE	300	4	99	130	130	43,33
<b>TOTAL</b>	<b>4.200</b>	<b>721</b>	<b>1.959</b>	<b>3.199</b>	<b>3.199</b>	<b>76,17</b>

**Execução orçamentária/financeira (por Órgão Executor)**

Órgão Executor	Lei+Créditos (A)	Empenhado (B)	Pago (C)	% Empenho (B/A)	% Pago (C/A)
SPS	505.000,00	0,00	0,00	0,00	0,00
<b>TOTAL</b>	<b>505.000,00</b>	<b>0,00</b>	<b>0,00</b>	<b>0,00</b>	<b>0,00</b>

**Execução orçamentária/financeira (por Fonte de Recursos)**

Fonte	Lei+Créditos (A)	Empenhado (B)	Pago (C)	% Empenho (B/A)	% Pago (C/A)
00 - RECURSOS ORDINÁRIOS	5.000,00	0,00	0,00	0,00	0,00
10 - RECURSOS PROVENIENTES DO FECOP	500.000,00	0,00	0,00	0,00	0,00
<b>TOTAL</b>	<b>505.000,00</b>	<b>0,00</b>	<b>0,00</b>	<b>0,00</b>	<b>0,00</b>

**O que foi concluído no Período (Entregas Efetivas)**

Órgão Responsável: SPS

02 Identidades Artesanais foram emitidas em Caridade e Canindé.

1.030 Identidades Artesanais foram emitidas em Aquiraz, Cascavel, Caucaia, Eusébio, Fortaleza, Horizonte, Maracanaú, Maranguape, Pacajús, Pacatuba, Paracuru, Paraipaba, São Gonçalo Amarante e Trairi.

110 Identidades Artesanais foram emitidas em Aracoiaíba, Acarape, Aratuba, Baturité, Itapiúna, Guaramiranga, Ocara, Pacoti e Palmácia.

12 Identidades Artesanais foram emitidas Aiuaba, Quiterianópolis e Tauá.

12 Identidades Artesanais foram emitidas em Acopiara, Icó, Quixelô e Saboeiro.

130 Identidades Artesanais foram emitidas em Alto Santo, Iracema, Jaguaratama, Jaguaribara, Jaguaribe, Limoeiro do Norte, Pereiro e Russas.

162 Identidades Artesanais foram emitidas em Aracati, Beberibe, Icapuí, Itaiçaba e Jaguaruana.

205 Identidades Artesanais foram emitidas em Alcântaras, Cariré, Graça, Massapê, Meruoca, Mucambo, Pires Ferreira, Reriutaba, Sobral e Varjota.

256 Identidades Artesanais foram emitidas em Acaraú, Bela Cruz, Camocim, Cruz, Granja, Jijoca de Jericoacoara, Martinópolis, Morrinhos e Uruoca.

280 Identidades Artesanais foram emitidas em Carnaubal, Guaraciaba do Norte, Ibiapina, Ipú, São Benedito, Tianguá, Ubajara e Viçosa do Ceará.

33 Identidade Artesanal foi emitida em Apuiarés, Itapajé, Itapipoca, Tejuçuoca e Uruburetama.

62 Identidades Artesanais foram emitidas em Choró, Ibicuitinga, Mombaça, Pedra Branca, Piquet Carneiro, Quixadá, Quixeramobim e Senador Pompeu.

820 Identidades Artesanais foram emitidas em Assaré, Barbalha, Barro, Campos Sales, Crato, Caririaçu, Juazeiro do Norte, Mauriti, Missão Velha, Nova Olinda, Santana do Cariri e Várzea Alegre.

85 Identidades Artesanais foram emitidas em Ararendá, Catunda, Crateús, Hidrolândia, Independência, Ipaporanga, Nova Russas, Novo Oriente e Tamboril.

**Resumo para Consulta Pública**

Órgão Responsável: SPS

A entrega refere-se à emissão e renovação de documento de identidade artesanal com base no Programa do Artesanato Brasileiro (PAB) que permite o acesso do trabalhador artesão de alguns benefícios que incluem cursos de capacitação, feiras e eventos visando a melhoria da produção e inserção na geração de renda. No período de janeiro a setembro de 2020, o Programa de Desenvolvimento Sustentável e Inclusivo do Artesanato, cadastrou, renovou e emitiu 3.199 (três mil, cento e noventa e nove) carteiras de identidade artesanal, para artesãos das 14 regiões do estado.

**Matriz de Problemas/Riscos**

Nenhum registro de Problemas/Riscos.

**INICIATIVA:** 361.1.02 - Promoção da qualificação do artesanato cearense.

**ENTREGA PRIORITÁRIA: CAPACITAÇÃO REALIZADA**

**Definição:** Capacitação tecnológica e gestão de negócios destinada aos artesãos.

**Unidade de medida:** Número Absoluto

**Execução Física Regionalizada**

Região	Programado do Ano (A)	Jan - Mar (B)	Jan - Jun (C)	Jan - Set (D)	Jan - Dez (E)	% Exec. Acumulado (E)/(A)
01 - CARIRI	12	3	5	7	7	58,33
02 - CENTRO SUL	1	0	0	0	0	0,00
03 - GRANDE FORTALEZA	2	0	1	1	1	50,00
04 - LITORAL LESTE	1	2	2	2	2	200,00
05 - LITORAL NORTE	2	1	1	1	1	50,00
06 - LITORAL OESTE / VALE DO CURU	1	0	0	0	0	0,00
07 - MACIÇO DO BATURITÉ	1	0	0	0	0	0,00
08 - SERRA DA IBIAPABA	2	0	0	0	0	0,00
09 - SERTÃO CENTRAL	1	0	0	0	0	0,00
10 - SERTÃO DE CANINDÉ	1	0	0	0	0	0,00
11 - SERTÃO DE SOBRAL	2	0	0	0	0	0,00
12 - SERTÃO DOS CRATEÚS	1	0	0	0	0	0,00
13 - SERTÃO DOS INHAMUNS	1	0	0	0	0	0,00
14 - VALE DO JAGUARIBE	1	0	0	0	0	0,00
<b>TOTAL</b>	<b>29</b>	<b>6</b>	<b>9</b>	<b>11</b>	<b>11</b>	<b>37,93</b>

**Execução orçamentária/financeira (por Órgão Executor)**

Órgão Executor	Lei+Créditos (A)	Empenhado (B)	Pago (C)	% Empenho (B/A)	% Pago (C/A)
SPS	1.000.000,00	400.000,00	400.000,00	40,00	40,00
<b>TOTAL</b>	<b>1.000.000,00</b>	<b>400.000,00</b>	<b>400.000,00</b>	<b>40,00</b>	<b>40,00</b>

**Execução orçamentária/financeira (por Fonte de Recursos)**

Fonte	Lei+Créditos (A)	Empenhado (B)	Pago (C)	% Empenho (B/A)	% Pago (C/A)
10 - RECURSOS PROVENIENTES DO FECOP	1.000.000,00	400.000,00	400.000,00	40,00	40,00
<b>TOTAL</b>	<b>1.000.000,00</b>	<b>400.000,00</b>	<b>400.000,00</b>	<b>40,00</b>	<b>40,00</b>

**O que foi concluído no Período (Entregas Efetivas)**

Órgão Responsável: SPS

01 capacitação tecnológicas e de gestão de negócios foi realizada em Jijoca de Jericoacoara

01 capacitação tecnológica e de gestão de negócios foi realizada em Fortaleza

02 capacitações tecnológicas e de gestão de negócios foram realizadas em Icapuí

07 capacitações tecnológicas e de gestão de negócios foram realizadas em Barbalha, Barro, Juazeiro do Norte, Campos Sales, Lavras da Mangabeira, Missão Velha e Várzea Alegre

**Resumo para Consulta Pública**

Órgão Responsável: SPS

A entrega capacitação realizada consiste na qualificação tecnológica e gestão de negócios destinada aos artesãos para melhoria do artesanato cearense. No período de janeiro a setembro, o Programa de Desenvolvimento Sustentável e Inclusivo do Artesanato, realizou 11 (onze) capacitações tecnológicas e de gestão de negócios, das quais 06 (seis) capacitações nos meses de janeiro a março, 03 (três) nos meses de abril a junho, sendo essas três últimas na modalidade EAD e 02 (duas) entre julho e setembro. As capacitações contemplaram as regiões do Cariri, Litoral norte, Litoral leste e Grande Fortaleza. Com a situação de isolamento social, houve a suspensão dos cursos de capacitação presencial, conforme Decreto Estadual que trata do enfrentamento do coronavírus no Ceará. A Coordenadoria segue se adaptando e preparando para a realização de cursos na modalidade de Ensino a Distância - EAD.

**Matriz de Problemas/Riscos**

Nenhum registro de Problemas/Riscos.

**INICIATIVA:** 361.1.03 - Promoção da divulgação e comercialização de produtos artesanais cearenses.

**ENTREGA PRIORITÁRIA: PEÇA ARTESANAL COMERCIALIZADA**

**Definição:** Refere-se a quantidade de peças artesanais adquiridas e vendidas.

**Unidade de medida:** Número Absoluto

**Execução Física Regionalizada**

Região	Programado do Ano (A)	Jan - Mar (B)	Jan - Jun (C)	Jan - Set (D)	Jan - Dez (E)	% Exec. Acumulado (E)/(A)
01 - CARIRI	8.500	1.723	4.007	5.638	5.638	66,33
02 - CENTRO SUL	700	91	127	168	168	24,00
03 - GRANDE FORTALEZA	40.500	4.152	7.463	10.119	10.119	24,99
04 - LITORAL LESTE	1.500	570	2.277	2.415	2.415	161,00
05 - LITORAL NORTE	500	186	267	283	283	56,60
06 - LITORAL OESTE / VALE DO CURU	1.320	324	417	670	670	50,76
07 - MACIÇO DO BATURITÉ	1.800	168	275	433	433	24,06
08 - SERRA DA IBIAPABA	1.300	152	152	488	488	37,54
09 - SERTÃO CENTRAL	500	136	136	187	187	37,40
10 - SERTÃO DE CANINDÉ	300	15	15	26	26	8,67
11 - SERTÃO DE SOBRAL	3.000	657	2.018	1.806	1.806	60,20
12 - SERTÃO DOS CRATEÚS	750	186	447	554	554	73,87
13 - SERTÃO DOS INHAMUNS	300	59	309	415	415	138,33
14 - VALE DO JAGUARIBE	1.800	413	703	941	941	52,28
<b>TOTAL</b>	<b>62.770</b>	<b>8.832</b>	<b>18.613</b>	<b>24.143</b>	<b>24.143</b>	<b>38,46</b>

**Execução orçamentária/financeira (por Órgão Executor)**

Órgão Executor	Lei+Créditos (A)	Empenhado (B)	Pago (C)	% Empenho (B/A)	% Pago (C/A)
SPS	1.560.778,84	692.525,64	611.460,67	44,37	39,18
FUNDART	2.274.000,00	660.820,52	600.653,48	29,06	26,41
<b>TOTAL</b>	<b>3.834.778,84</b>	<b>1.353.346,16</b>	<b>1.212.114,15</b>	<b>35,29</b>	<b>31,61</b>

**Execução orçamentária/financeira (por Fonte de Recursos)**

Fonte	Lei+Créditos (A)	Empenhado (B)	Pago (C)	% Empenho (B/A)	% Pago (C/A)
00 - RECURSOS ORDINÁRIOS	1.550.778,84	692.525,64	611.460,67	44,65	39,42
70 - RECURSOS DIRETAMENTE ARRECADADOS	2.274.000,00	660.820,52	600.653,48	29,05	26,41
82 - CONVÊNIOS COM ÓRGÃOS FEDERAIS - ADMINISTRAÇÃO DIRETA	10.000,00	0,00	0,00	0,00	0,00
<b>TOTAL</b>	<b>3.834.778,84</b>	<b>1.353.346,16</b>	<b>1.212.114,15</b>	<b>35,29</b>	<b>31,61</b>



**O que foi concluído no Período (Entregas Efetivas)**

Órgão Responsável: SPS

- 1.806 peças artesanais foram comercializadas dos municípios de Cariré, Meruoca, Mucambo e Sobral
- 10.119 peças artesanais foram comercializadas dos municípios de Cascavel, Fortaleza, Maranguape, Trairi, Aquiraz, Caucaia, Eusébio, Horizonte, Maracanaú, Paracuru, Paraipaba, Pindoretama, São Luís do
- 168 peças foram comercializadas do município de Icó, Quixelô e Iguatu;
- 187 peças artesanais foram comercializadas dos municípios de Ibaretama, Quixeramobim e Senador Pompeu.
- 2.415 peças artesanais foram comercializadas dos municípios de Aracati, Beberibe, Icapuí e Itaíçaba;
- 26 peças artesanais foram comercializadas do município de Canindé e Caridade
- 283 peças artesanais foram comercializadas dos municípios de Morrinhos, Acaraú, Bela Cruz, Itarema e Martinópolis
- 415 peças artesanais foram comercializadas dos municípios de Aiuaba e Tauá
- 433 peças artesanais foram comercializadas dos municípios de Aracoiaíba, Aratuba, Baturité, Guaramiranga, Itapiúna, Pacoti e Redenção
- 488 peças artesanais foram comercializadas dos municípios de Croatá, Ibiapina, Ipú, São Benedito, Ubajara e Viçosa do Ceará
- 5.638 peças foram comercializadas dos municípios de Altaneira, Brejo Santo, Campos Sales, Caririçu, Granjeiro, Juazeiro do Norte, Nova Olinda e Santana do Cariri
- 554 peças artesanais foram comercializadas dos municípios de Ararendá, Catunda, Crateús, Independência, Monsenhor Tabosa, Nova Russas e Tamboril
- 670 peças artesanais foram comercializadas dos municípios de Amontada, Itapajé, Itapipoca e Tejuçuoca
- 941 peças artesanais foram comercializadas dos municípios de Jaguaribe, Jaguaribara, Palhano, Pereiro e Russas

**Resumo para Consulta Pública**

Órgão Responsável: SPS

A iniciativa consiste no apoio à comercialização dos produtos artesanais cearenses, com a manutenção da CEART e suas quatro Lojas, sendo três em Fortaleza (Galeria - Loja CeArt, Shopping Rio Mar e Centro Dragão do Mar de Arte e Cultura) e uma no Interior (Loja Guaramiranga). A entrega Peça Artesanal comercializada refere-se à quantidade de peças artesanais adquiridas e vendidas. No período de janeiro a setembro de 2020, o Programa de Desenvolvimento Sustentável e Inclusivo do Artesanato, teve 24.143 (vinte e quatro mil, cento e quarenta e três) produtos adquiridos e vendidos nas Lojas CeArt. Com atual conjuntura de isolamento social, para o enfrentamento a Covid-19, as Lojas CeArt estão sem funcionar por determinação de Decreto Governamental, mas estão sendo realizadas ações para o incentivo da comercialização das peças através das redes sociais. No período foram criadas ferramentas de vendas através das mídias sociais (Facebook e Instagram) e um site da Loja CeArt para vendas online.

**Matriz de Problemas/Riscos**

Órgão Responsável	Momento	Âmbito	Problema/Risco	Probab.	Impacto	Farol
SPS	Atual	EXECUÇÃO FÍSICA/ OPERACIONAL	Outro	Alta	Médio	
SPS	Atual	FATORES EXÓGENOS	Decretação de estado de emergência / calamidade pública	Alta	Médio	

**ENTREGA PRIORITÁRIA: EVENTO REALIZADO**

**Definição:** Consiste na realização, participação e apoio logístico de eventos de comercialização locais, regionais, nacionais e internacionais para divulgação do artesanato cearense.

**Unidade de medida:** Número Absoluto

**Execução Física Regionalizada**

Região	Programado do Ano (A)	Jan - Mar (B)	Jan - Jun (C)	Jan - Set (D)	Jan - Dez (E)	% Exec. Acumulado (E)/(A)
01 - CARIRI	2	0	0	7	7	350,00
02 - CENTRO SUL	1	0	0	0	0	0,00
03 - GRANDE FORTALEZA	70	17	30	33	33	47,14
04 - LITORAL LESTE	1	2	3	4	4	400,00
05 - LITORAL NORTE	1	0	0	0	0	0,00
06 - LITORAL OESTE / VALE DO CURU	1	0	3	4	4	400,00
07 - MACIÇO DO BATURITÉ	2	0	0	0	0	0,00
08 - SERRA DA IBIAPABA	1	0	0	3	3	300,00
09 - SERTÃO CENTRAL	1	0	0	1	1	100,00
10 - SERTÃO DE CANINDÉ	1	0	0	0	0	0,00
11 - SERTÃO DE SOBRAL	1	0	1	4	4	400,00
12 - SERTÃO DOS CRATEÚS	1	0	3	6	6	600,00
13 - SERTÃO DOS INHAMUNS	2	0	0	0	0	0,00
14 - VALE DO JAGUARIBE	1	0	0	1	1	100,00
<b>TOTAL</b>	<b>86</b>	<b>19</b>	<b>40</b>	<b>63</b>	<b>63</b>	<b>73,26</b>

**Execução orçamentária/financeira (por Órgão Executor)**

Esta entrega não possui recursos financeiros programados e executados no período de referência.

**Execução orçamentária/financeira (por Fonte de Recursos)**

Esta entrega não possui recursos financeiros programados e executados no período de referência.

**O que foi concluído no Período (Entregas Efetivas)**

Órgão Responsável: SPS

- 01 evento de promoção e comercialização do artesanato cearense em Quixeramobim - Região 9 - Sertão Central;
- 01 evento de promoção e comercialização do artesanato cearense no município de Pereiro - Região 14 - Vale do Jaguaribe.
- 03 eventos de promoção e comercialização do artesanato cearense nos municípios de Ipú, Tianguá e Viçosa do Ceará - Região 8 - Serra da Ibiapaba;
- 04 evento de promoção e comercialização do artesanato cearense nos municípios de Massapê, Mucambo e Sobral - região 11 - Sertão de Sobral
- 04 eventos de promoção e comercialização do artesanato cearense em Aracati e Itaiçaba- região 4 - Litoral Leste;
- 04 eventos de promoção e comercialização do artesanato cearense nos municípios de Itapajé, Itapipoca e Tejuçuoca - região 6 - Litoral Oeste / Vale do Curu;
- 06 eventos de promoção e comercialização do artesanato cearense nos municípios de Crateús, Hidrolândia, Novas Russas e Novo Oriente - região 12 - Sertão de Crateús;
- 07 eventos de promoção e comercialização do artesanato cearense nos municípios de Barbalha, Juazeiro do Norte, Missão Velha e Várzea Alegre - Região 1- Cariri;
- 33 eventos de promoção e comercialização do artesanato cearense nos municípios de Aquiraz, Fortaleza, Maracanaú, Paraipaba, São Gonçalo do Amarante e Trairi - Região 3- Grande Fortaleza;

**Resumo para Consulta Pública**

Órgão Responsável: SPS

A entrega EVENTO REALIZADO refere-se a participação e apoio logístico de eventos de comercialização locais, regionais, nacionais e internacionais para divulgação do artesanato cearense. No período de janeiro a setembro de 2020, o Programa de Desenvolvimento Sustentável e Inclusivo do Artesanato, realizou e participou de 63 (sessenta e três) eventos de promoção e comercialização do artesanato cearense, dos quais 19 (dezenove) eventos nos meses de janeiro a março, 21 (vinte e um) eventos nos meses de abril a junho e 23 (vinte e três) nos meses de janeiro a setembro, sendo os do segundo semestre, realizados no formato de vendas online para eventos de comercialização de produtos, e os de promoção respeitando as medidas de distanciamento social para combater a pandemia de Covid19.

**Matriz de Problemas/Riscos**

Órgão Responsável	Momento	Âmbito	Problema/Risco	Probab.	Impacto	Farol
SPS	Atual	FATORES EXÓGENOS	Decretação de estado de emergência / calamidade pública	Média	Médio	

**INICIATIVA:** 361.1.04 - Promoção da certificação da produção do artesanato cearense.

**ENTREGA PRIORITÁRIA:** PEÇA ARTESANAL CERTIFICADA

**Definição:** Certificação de Autenticidade dos Produtos Artesanais e do Reconhecimento das Obras de Arte Popular Cearense / Selo CeArt.

**Unidade de medida:** Número Absoluto

**Execução Física Regionalizada**

Região	Programado do Ano (A)	Jan - Mar (B)	Jan - Jun (C)	Jan - Set (D)	Jan - Dez (E)	% Exec. Acumulado (E)/(A)
01 - CARIRI	800	130	328	420	420	52,50
02 - CENTRO SUL	25	6	16	74	74	296,00
03 - GRANDE FORTALEZA	500	45	212	455	455	91,00
04 - LITORAL LESTE	120	9	31	49	49	40,83
05 - LITORAL NORTE	40	14	18	29	29	72,50
06 - LITORAL OESTE / VALE DO CURU	115	7	28	75	75	65,22
07 - MACIÇO DO BATURITÉ	35	3	4	23	23	65,71
08 - SERRA DA IBIAPABA	40	3	36	44	44	110,00
09 - SERTÃO CENTRAL	80	2	5	5	5	6,25
10 - SERTÃO DE CANINDÉ	10	0	1	1	1	10,00
11 - SERTÃO DE SOBRAL	180	15	175	201	201	111,67
12 - SERTÃO DOS CRATEÚS	50	0	29	34	34	68,00
13 - SERTÃO DOS INHAMUNS	20	1	12	16	16	80,00
14 - VALE DO JAGUARIBE	110	36	106	202	202	183,64
<b>TOTAL</b>	<b>2.125</b>	<b>271</b>	<b>1.001</b>	<b>1.628</b>	<b>1.628</b>	<b>76,61</b>

**Execução orçamentária/financeira (por Órgão Executor)**

Órgão Executor	Lei+Créditos (A)	Empenhado (B)	Pago (C)	% Empenho (B/A)	% Pago (C/A)
SPS	10.000,00	0,00	0,00	0,00	0,00
<b>TOTAL</b>	<b>10.000,00</b>	<b>0,00</b>	<b>0,00</b>	<b>0,00</b>	<b>0,00</b>

**Execução orçamentária/financeira (por Fonte de Recursos)**

Fonte	Lei+Créditos (A)	Empenhado (B)	Pago (C)	% Empenho (B/A)	% Pago (C/A)
00 - RECURSOS ORDINÁRIOS	10.000,00	0,00	0,00	0,00	0,00
<b>TOTAL</b>	<b>10.000,00</b>	<b>0,00</b>	<b>0,00</b>	<b>0,00</b>	<b>0,00</b>

**O que foi concluído no Período (Entregas Efetivas)**

Órgão Responsável: SPS

- 01 Peça Artesanal Certificada do município Caridade;
- 05 Peças Artesanais Certificadas dos municípios de Ibaretama, Mombaça e Senador Pompeu;
- 16 Peças Artesanais Certificadas do município de Aiuaba e Tauá;
- 201 Peças Artesanais Certificadas dos municípios de Cariré, Massapê, Mucambo e Sobral;
- 202 Peças Artesanais Certificadas dos municípios de Jaguaribara, Jaguaribe, Palhano, Pereiro e Russas.
- 23 Peças Artesanais Certificadas dos municípios de Aracoiaba, Baturité, Guaramiranga, Itapiúna e Redenção;
- 29 Peças Artesanais Certificadas dos municípios de Acaraú, Itarema, Martinópolis, Morrinhos e Uruoca;
- 34 Peças Artesanais Certificadas dos municípios de Catunda, Crateús, Hidrolândia, Nova Russas, Poranga e Tamboril;
- 420 Peças Artesanais Certificadas dos municípios Altaneira, Antonina do Norte, Assaré, Aurora, Barbalha, Barro, Brejo Santo, Campos Sales, Caririaçu, Crato, Granjeiro, Juazeiro do Norte, Mauriti,
- 44 Peças Artesanais Certificadas dos municípios de Ibiapina, Ipú, Tianguá e Viçosa do Ceará;
- 455 Peças Artesanais Certificadas dos municípios Aquiraz, Cascavel, Caucaia, Eusébio, Fortaleza, Maracanaú, Maranguape, Paracuru, Paraipaba, Pindoretama, São Gonçalo do Amarante e Trairi;
- 49 Peças Artesanais Certificadas dos municípios de Aracati e Beberibe;
- 74 Peças Artesanais Certificadas dos municípios Acopiara, Cariús, Icó, Quixelô e Saboeiro;
- 75 Peças Artesanais Certificadas dos municípios de Itapajé, Itapipoca e Tejuçuoca;
- Milagres, Missão Velha, Nova Olinda, Santana do Cariri e Várzea Alegre;

**Resumo para Consulta Pública**

Órgão Responsável: SPS

A iniciativa consiste na implementação do Sistema de Certificação de Autenticidade dos Produtos Artesanais e de Reconhecimento das Obras de Arte Popular Cearenses, com emissão de certificados com Selo Ceart, cuja entrega é a Certificação de Autenticidade dos Produtos Artesanais e do Reconhecimento das Obras de Arte Popular Cearense /Selo CeArt. No período de janeiro a setembro de 2020, o Programa de Desenvolvimento Sustentável e Inclusivo do Artesanato, certificou 1.628 (um mil, seiscentos e vinte e oito) produtos, com Selo de Autenticidade dos Produtos Artesanais e Reconhecimento das Obras de Arte Popular Cearense. A estratégia de Curadoria on-line, através de plataformas, permitiu que as atividades de certificação continuassem o que proporcionou o aumento do número de peças certificadas no período.

**Matriz de Problemas/Riscos**

Nenhum registro de Problemas/Riscos.

**PROGRAMA**

**362 - EMPREENDEDORISMO E ARRANJOS PRODUTIVOS LOCAIS**

**ÓRGÃO GESTOR:** SEDET

**OBJETIVO:** Ampliar a promoção do empreendedorismo e dos arranjos produtivos locais, estimulando as vocações e potencialidades econômicas dos territórios e contribuindo para o crescimento da geração de emprego e renda.

**PÚBLICO ALVO:** Empreendedores individuais, microempresas, empresas de pequeno porte, empreendimentos produtivos e trabalhador autônomo.

**INICIATIVA:** 362.1.01 - Promoção do apoio à formalização de empresas.

**ENTREGA PRIORITÁRIA: EMPRESA FORMALIZADA**

**Definição:** Considerou-se empresa formalizada aquela que saiu da informalidade, adquiriu o CNPJ e esta devidamente registrada e constituída. As metas regionalizadas foram estabelecidas tendo como referência as MPE, EPP e MEI formalizadas em 2018 que conforme os registros da Junta Comercial do Estado do Ceará foram 61.246 empresas.

**Unidade de medida:** Número Absoluto

**Execução Física Regionalizada**

Região	Programado do Ano (A)	Jan - Mar (B)	Jan - Jun (C)	Jan - Set (D)	Jan - Dez (E)	% Exec. Acumulado (E)/(A)
01 - CARIRI	5.681	1.743	2.772	4.669	4.669	82,19
02 - CENTRO SUL	1.775	570	886	1.485	1.485	83,66
03 - GRANDE FORTALEZA	41.591	14.380	25.076	42.656	42.656	102,56
04 - LITORAL LESTE	1.414	408	603	1.131	1.131	79,99
05 - LITORAL NORTE	2.060	708	1.086	1.885	1.885	91,50
06 - LITORAL OESTE / VALE DO CURU	1.762	603	909	1.566	1.566	88,88
07 - MACIÇO DO BATURITÉ	1.116	409	640	1.055	1.055	94,53
08 - SERRA DA IBIAPABA	2.165	669	1.058	1.850	1.850	85,45
09 - SERTÃO CENTRAL	1.757	557	824	1.377	1.377	78,37
10 - SERTÃO DE CANINDÉ	726	248	398	674	674	92,84
11 - SERTÃO DE SOBRAL	2.987	963	1.507	2.499	2.499	83,66
12 - SERTÃO DOS CRATEÚS	1.501	561	860	1.486	1.486	99,00
13 - SERTÃO DOS INHAMUNS	654	189	299	476	476	72,78
14 - VALE DO JAGUARIBE	2.175	681	1.084	1.870	1.870	85,98
<b>TOTAL</b>	<b>67.364</b>	<b>22.689</b>	<b>38.002</b>	<b>64.679</b>	<b>64.679</b>	<b>96,01</b>

**Execução orçamentária/financeira (por Órgão Executor)**

Órgão Executor	Lei+Créditos (A)	Empenhado (B)	Pago (C)	% Empenho (B/A)	% Pago (C/A)
JUCEC	5.908.000,00	2.929.323,27	2.917.895,31	49,58	49,39
<b>TOTAL</b>	<b>5.908.000,00</b>	<b>2.929.323,27</b>	<b>2.917.895,31</b>	<b>49,58</b>	<b>49,39</b>

**Execução orçamentária/financeira (por Fonte de Recursos)**

Fonte	Lei+Créditos (A)	Empenhado (B)	Pago (C)	% Empenho (B/A)	% Pago (C/A)
70 - RECURSOS DIRETAMENTE ARRECADADOS	5.571.000,00	2.827.298,54	2.815.870,58	50,75	50,54
88 - CONVÊNIOS COM ÓRGÃOS PRIVADOS - ADMINISTRAÇÃO INDIRETA	337.000,00	102.024,73	102.024,73	30,27	30,27
<b>TOTAL</b>	<b>5.908.000,00</b>	<b>2.929.323,27</b>	<b>2.917.895,31</b>	<b>49,58</b>	<b>49,39</b>

**O que foi concluído no Período (Entregas Efetivas)**

Órgão Responsável: SEDET

64679 Empresas Formalizadas no período de janeiro a setembro de 2020.

**Resumo para Consulta Pública**

Órgão Responsável: SEDET

De janeiro a setembro de 2020 foram 64679 Empresas Formalizadas. O número de empresas formalizadas no período de julho a setembro de 2020 foi de 26.677. Sendo: 469 Empresas de Pequeno Porte (EPP), 3.858 Microempresas (ME) e 22.350 Micro Empreendedor Individual (MEI). O relatório encontra-se em anexo. Considerou-se empresa formalizada aquela que saiu da informalidade, adquiriu o CNPJ e está devidamente registrada e constituída. Na classificação referente ao porte optamos pelo MEI, ME e EPP.

**Matriz de Problemas/Riscos**

Órgão Responsável	Momento	Âmbito	Problema/Risco	Probab.	Impacto	Farol
SEDET	Atual	FATORES EXÓGENOS	Decretação de estado de emergência / calamidade pública	Baixa	Baixo	

**INICIATIVA:** 362.1.02 - Promoção do apoio ao desenvolvimento de micro e pequenos empreendimentos.

**ENTREGA PRIORITÁRIA:** EMPREENDIMENTO APOIADO

**Definição:** Empreendimento apoiado trata-se de empreendimentos alcançados por ações de marketing, capacitação, palestras, articulação com parceiros, inclusive para estimular o aumento da participação das MPE, EPP e MEI nas Compras Públicas do Estado do Ceará.

**Unidade de medida:** Número Absoluto

**Execução Física Regionalizada**

Região	Programado do Ano (A)	Jan - Mar (B)	Jan - Jun (C)	Jan - Set (D)	Jan - Dez (E)	% Exec. Acumulado (E)/(A)
03 - GRANDE FORTALEZA	1.740	0	0	0	0	0,00
07 - MACIÇO DO BATURITÉ	30	0	0	81	81	270,00
11 - SERTÃO DE SOBRAL	20	0	0	0	0	0,00
12 - SERTÃO DOS CRATEÚS	10	0	0	0	0	0,00
14 - VALE DO JAGUARIBE	20	0	0	0	0	0,00
15 - ESTADO DO CEARÁ	192	0	257	1.067	1.067	555,73
<b>TOTAL</b>	<b>2.012</b>	<b>0</b>	<b>257</b>	<b>1.148</b>	<b>1.148</b>	<b>57,06</b>

**Execução orçamentária/financeira (por Órgão Executor)**

Órgão Executor	Lei+Créditos (A)	Empenhado (B)	Pago (C)	% Empenho (B/A)	% Pago (C/A)
SEDET	615.000,00	156.000,00	156.000,00	25,37	25,37
CODECE	800.000,00	0,00	0,00	0,00	0,00
FET	500.000,00	0,00	0,00	0,00	0,00
<b>TOTAL</b>	<b>1.915.000,00</b>	<b>156.000,00</b>	<b>156.000,00</b>	<b>8,15</b>	<b>8,15</b>

**Execução orçamentária/financeira (por Fonte de Recursos)**

Fonte	Lei+Créditos (A)	Empenhado (B)	Pago (C)	% Empenho (B/A)	% Pago (C/A)
00 - RECURSOS ORDINÁRIOS	515.000,00	156.000,00	156.000,00	30,29	30,29
10 - RECURSOS PROVENIENTES DO FECOP	100.000,00	0,00	0,00	0,00	0,00
70 - RECURSOS DIRETAMENTE ARRECADADOS	800.000,00	0,00	0,00	0,00	0,00
92 - REPASSE FUNDO A FUNDO - FET	500.000,00	0,00	0,00	0,00	0,00
<b>TOTAL</b>	<b>1.915.000,00</b>	<b>156.000,00</b>	<b>156.000,00</b>	<b>8,15</b>	<b>8,15</b>

**O que foi concluído no Período (Entregas Efetivas)**

Órgão Responsável: CODECE

Nenhum registro de Entregas Efetivas.

Órgão Responsável: SEDET

De janeiro a setembro 1067 (hum mil e sessenta e sete) empreendimentos foram apoiados. Destes foram 272 na categoria articulação com parceiros e 795 na categoria capacitação.



**Resumo para Consulta Pública**

Órgão Responsável: CODECE

As ações e agendas das atividades serão a partir da decisão do Governo do Estado no retorno das atividades empresariais de um modo geral.

Em fase de elaboração de uma Minuta de Acordo de Cooperação Técnica com Instituto Federal do Ceará / Prefeitura Municipal de Tabuleiro do Norte e a Companhia de Desenvolvimento do Ceará-CODECE. Já realizadas reuniões presenciais de trabalho com os parceiros citados no mês de janeiro de 2020.

Em Baturité, foram realizados os primeiros contatos aguardando a decisão do Governo do Estado do Ceará, para retomar os contatos e agenda com os produtores locais.

O projeto da reforma do Galpão, foi elaborado pela engenharia da Codece.

Em Baturité foram realizadas 81 capacitações com os agricultores locais, visando a formação e organização dos pequenos produtores que serão instalados em 30 pequenos negócios de empreendimentos de produtos da agroecologia.

Órgão Responsável: SEDET

De janeiro a setembro foram apoiados 1067 (hum mil e sessenta e sete) empreendimentos. Destes foram 272 na categoria articulação com parceiros e 795 na categoria capacitação. Destes foram 272 na

categoria articulação com parceiros, por meio de cadastros realizados na Plataforma Fique no Lar no trimestre citado. E 795 na categoria capacitação, dos quais 249 foram capacitados por meio do Evento Ceará ao Cubo, em especial do Workshop, Como os Pequenos negócios podem vender para o Governo do Estado do Ceará, no mês de setembro e 546 empreendedores no Curso Ead, Como vender para a Administração Pública, no mês de agosto de 2020.

**Matriz de Problemas/Riscos**

Órgão Responsável	Momento	Âmbito	Problema/Risco	Probab.	Impacto	Farol
SEDET	Atual	FATORES EXÓGENOS	Outro	Alta	Médio	

**INICIATIVA:** 362.1.03 - Promoção do desenvolvimento das vocações e potencialidades locais.

**ENTREGA PRIORITÁRIA: ARRANJO PRODUTIVO APOIADO**

**Definição:** Arranjos Produtivos Locais apoiados por meio da identificação e priorização das vocações e potencialidades locais, bem como do fortalecimento das atividades econômicas, contribuindo para o desenvolvimento local e regional.

**Unidade de medida:** Número Absoluto

**Execução Física Regionalizada**

Região	Programado do Ano (A)	Jan - Mar (B)	Jan - Jun (C)	Jan - Set (D)	Jan - Dez (E)	% Exec. Acumulado (E)/(A)
15 - ESTADO DO CEARÁ	1	0	0	0	0	0,00
<b>TOTAL</b>	<b>1</b>	<b>0</b>	<b>0</b>	<b>0</b>	<b>0</b>	<b>0,00</b>

**Execução orçamentária/financeira (por Órgão Executor)**

Órgão Executor	Lei+Créditos (A)	Empenhado (B)	Pago (C)	% Empenho (B/A)	% Pago (C/A)
SEDET	314.000,00	0,00	0,00	0,00	0,00
<b>TOTAL</b>	<b>314.000,00</b>	<b>0,00</b>	<b>0,00</b>	<b>0,00</b>	<b>0,00</b>

**Execução orçamentária/financeira (por Fonte de Recursos)**

Fonte	Lei+Créditos (A)	Empenhado (B)	Pago (C)	% Empenho (B/A)	% Pago (C/A)
00 - RECURSOS ORDINÁRIOS	314.000,00	0,00	0,00	0,00	0,00
<b>TOTAL</b>	<b>314.000,00</b>	<b>0,00</b>	<b>0,00</b>	<b>0,00</b>	<b>0,00</b>



**O que foi concluído no Período (Entregas Efetivas)**

Órgão Responsável: SEDET

Nenhum registro de Entregas Efetivas.

**Resumo para Consulta Pública**

Órgão Responsável: SEDET

No período de julho a setembro de 2020 foram realizados os últimos ajustes no Projeto "Fomento ao APL voltado para o Fortalecimento do APL de Jaguaruana (APL de redes) e o Processo de solicitação da Primeira Marca Coletiva do Estado do Ceará". No momento, a assessoria Jurídica está analisando o projeto para viabilizar o instrumento legal para celebração de parceria junto ao Nutec.

**Matriz de Problemas/Riscos**

Nenhum registro de Problemas/Riscos.

**INICIATIVA:** 362.1.04 - Qualificação da orientação dos empreendedores sobre oportunidades de negócios.

**ENTREGA PRIORITÁRIA:** PLATAFORMA DIGITAL DISPONIBILIZADA

**Definição:** Acesso com maior agilidade às informações de vocação de novos negócios a fim de tornar a ideia empreendedora mais assertiva.

**Unidade de medida:** Número Absoluto

**Execução Física Regionalizada**

Região	Programado do Ano (A)	Jan - Mar (B)	Jan - Jun (C)	Jan - Set (D)	Jan - Dez (E)	% Exec. Acumulado (E)/(A)
15 - ESTADO DO CEARÁ	1	0	0	0	0	0,00
<b>TOTAL</b>	<b>1</b>	<b>0</b>	<b>0</b>	<b>0</b>	<b>0</b>	<b>0,00</b>

**Execução orçamentária/financeira (por Órgão Executor)**

Esta entrega não possui recursos financeiros programados e executados no período de referência.

**Execução orçamentária/financeira (por Fonte de Recursos)**

Esta entrega não possui recursos financeiros programados e executados no período de referência.

**O que foi concluído no Período (Entregas Efetivas)**

Órgão Responsável: SEDET

Nenhum registro de Entregas Efetivas.

**Resumo para Consulta Pública**

Órgão Responsável: SEDET

A Junta Comercial do Estado do Ceará recebeu a missão de conduzir o projeto de implantação da Solução SRM e Integrar nas Juntas Comerciais de outros 9 estados, todos sendo executados a partir da estrutura de nuvem da ETICE, trazendo com isso mais investimentos para o estado além de tornar tanto a JUCEC quanto a ETICE o maior Hub de Tecnologia e Inovação referente aos serviços de Registro Mercantil, contemplando cerca de 40% das Informações Empresariais do país. A fase inicial deste projeto está sendo concluída e com cronograma de tempo bastante reduzido, o que vem demandando esforços consideráveis, com isso, priorizou-se estas ações. Sobre o Projeto Analytics, o Documento de Especificação Técnica (DET) está em fase de revisão de quantitativos de serviço a serem contratados já contemplando a nova estrutura e, tão logo este estudo se conclua, o documento será enviado para a validação da Etice e, posteriormente será dada a devida condução da contratação e posterior implantação.

Fonte: JUCEC, outubro de 2020.

**Matriz de Problemas/Riscos**

Nenhum registro de Problemas/Riscos.

**INICIATIVA:** 362.1.05 - Expansão da promoção e da intersetorialidade na política de Empreendedorismo e Desenvolvimento de Arranjos Produtivos Locais.

**ENTREGA PRIORITÁRIA:** EVENTO REALIZADO

**Definição:** São exemplos de ação de promoção: eventos, fóruns e feiras. E são exemplos de intersectorialidade: convênios com instituições parceiras, reativar Fórum da MPE, reativar Fundo de Fomento, rever legislação, dentre outros.

**Unidade de medida:** Número Absoluto

**Execução Física Regionalizada**

Região	Programado do Ano (A)	Jan - Mar (B)	Jan - Jun (C)	Jan - Set (D)	Jan - Dez (E)	% Exec. Acumulado (E)/(A)
15 - ESTADO DO CEARÁ	3	1	4	5	5	166,67
<b>TOTAL</b>	<b>3</b>	<b>1</b>	<b>4</b>	<b>5</b>	<b>5</b>	<b>166,67</b>

**Execução orçamentária/financeira (por Órgão Executor)**

Órgão Executor	Lei+Créditos (A)	Empenhado (B)	Pago (C)	% Empenho (B/A)	% Pago (C/A)
SEDET	5.000,00	0,00	0,00	0,00	0,00
<b>TOTAL</b>	<b>5.000,00</b>	<b>0,00</b>	<b>0,00</b>	<b>0,00</b>	<b>0,00</b>

**Execução orçamentária/financeira (por Fonte de Recursos)**

Fonte	Lei+Créditos (A)	Empenhado (B)	Pago (C)	% Empenho (B/A)	% Pago (C/A)
00 - RECURSOS ORDINÁRIOS	5.000,00	0,00	0,00	0,00	0,00
<b>TOTAL</b>	<b>5.000,00</b>	<b>0,00</b>	<b>0,00</b>	<b>0,00</b>	<b>0,00</b>

**O que foi concluído no Período (Entregas Efetivas)**

Órgão Responsável: SEDET

De julho a setembro de 2020 foi realizado 1 (um) evento, a 39ª Reunião Ordinária do Fórum Estadual das Microempresas e Empresas de Pequeno Porte do Ceará.

Durante o período de janeiro a setembro de 2020 foram realizados 5 eventos, todos referentes as reuniões do Fórum Estadual das Microempresas e Empresas de Pequeno Porte do Ceará.

**Resumo para Consulta Pública**

Órgão Responsável: SEDET

Durante o período de janeiro a setembro de 2020 foram realizados 5 (cinco) eventos, todos referentes as reuniões do Fórum Estadual das Microempresas e Empresas de Pequeno Porte do Ceará. - -

Destas foram três Reuniões Ordinárias (uma em março, uma em junho e uma em setembro e) e duas Reuniões Extraordinárias (ambas em abril).

**Matriz de Problemas/Riscos**

Nenhum registro de Problemas/Riscos.

**INICIATIVA:** 362.1.06 - Qualificação do apoio a pequenos e micro empreendimentos.

**ENTREGA PRIORITÁRIA: EMPRESA APOIADA**

**Definição:** em presa apoiada trata-se de empresas que recebem atendimento para implantação, realocação e desenvolvimento de suas atividades através do apoio infraestrutural. A entrega será contabilizada sempre que uma empresa for estabelecida no local.

**Unidade de medida:** Número Absoluto

**Execução Física Regionalizada**

Região	Programado do Ano (A)	Jan - Mar (B)	Jan - Jun (C)	Jan - Set (D)	Jan - Dez (E)	% Exec. Acumulado (E)/(A)
01 - CARIRI	10	0	0	0	0	0,00
14 - VALE DO JAGUARIBE	10	0	0	0	0	0,00
<b>TOTAL</b>	<b>20</b>	<b>0</b>	<b>0</b>	<b>0</b>	<b>0</b>	<b>0,00</b>

**Execução orçamentária/financeira (por Órgão Executor)**

Órgão Executor	Lei+Créditos (A)	Empenhado (B)	Pago (C)	% Empenho (B/A)	% Pago (C/A)
CODECE	5.100.000,00	0,00	0,00	0,00	0,00
<b>TOTAL</b>	<b>5.100.000,00</b>	<b>0,00</b>	<b>0,00</b>	<b>0,00</b>	<b>0,00</b>

**Execução orçamentária/financeira (por Fonte de Recursos)**

Fonte	Lei+Créditos (A)	Empenhado (B)	Pago (C)	% Empenho (B/A)	% Pago (C/A)
70 - RECURSOS DIRETAMENTE ARRECADADOS	5.100.000,00	0,00	0,00	0,00	0,00
<b>TOTAL</b>	<b>5.100.000,00</b>	<b>0,00</b>	<b>0,00</b>	<b>0,00</b>	<b>0,00</b>

**O que foi concluído no Período (Entregas Efetivas)**

Órgão Responsável: CODECE

Nenhum registro de Entregas Efetivas.

**Resumo para Consulta Pública**

Órgão Responsável: CODECE

Até o momento não foi realizada nenhuma entrega, em fase de planejamento interno.

**Matriz de Problemas/Riscos**

Nenhum registro de Problemas/Riscos.

**ENTREGA PRIORITÁRIA: PRODUTOR ASSISTIDO**

**Definição:** Produtor assistido trata-se de pequenos produtores orgânicos do arranjo produtivo local através de apoio infraestrutural visando a melhoria de sua participação no mercado. Será contabilizado a cada produtor que passa a ocupar o espaço.

**Unidade de medida:** Número Absoluto

**Execução Física Regionalizada**

Região	Programado do Ano (A)	Jan - Mar (B)	Jan - Jun (C)	Jan - Set (D)	Jan - Dez (E)	% Exec. Acumulado (E)/(A)
07 - MACIÇO DO BATURITÉ	20	0	0	0	0	0,00
<b>TOTAL</b>	<b>20</b>	<b>0</b>	<b>0</b>	<b>0</b>	<b>0</b>	<b>0,00</b>

**Execução orçamentária/financeira (por Órgão Executor)**

Órgão Executor	Lei+Créditos (A)	Empenhado (B)	Pago (C)	% Empenho (B/A)	% Pago (C/A)
CODECE	250.000,00	0,00	0,00	0,00	0,00
<b>TOTAL</b>	<b>250.000,00</b>	<b>0,00</b>	<b>0,00</b>	<b>0,00</b>	<b>0,00</b>

**Execução orçamentária/financeira (por Fonte de Recursos)**

Fonte	Lei+Créditos (A)	Empenhado (B)	Pago (C)	% Empenho (B/A)	% Pago (C/A)
70 - RECURSOS DIRETAMENTE ARRECADADOS	250.000,00	0,00	0,00	0,00	0,00
<b>TOTAL</b>	<b>250.000,00</b>	<b>0,00</b>	<b>0,00</b>	<b>0,00</b>	<b>0,00</b>

**O que foi concluído no Período (Entregas Efetivas)**

Órgão Responsável: CODECE

Nenhum registro de Entregas Efetivas.

**Resumo para Consulta Pública**

Órgão Responsável: CODECE

Em fase de planejamento interno.

Reunião com os membros da Prefeitura de Baturité.

Licitação da reforma do galpão de Baturité, encaminhada para a Seplag

**Matriz de Problemas/Riscos**

Nenhum registro de Problemas/Riscos.

**INICIATIVA:** 362.1.07 - Promoção da gestão do registro público de empresas mercantis e atividades afins.

**ENTREGA PRIORITÁRIA:** UNIDADE DE ATENDIMENTO MANTIDA

**Definição:** A entrega refere-se à manutenção das unidades, dentre núcleos e postos, na capital e no interior do estado, voltados ao atendimento do público quanto ao registro de empresas mercantis e atividades afins.

**Unidade de medida:** Número Absoluto

**Execução Física Regionalizada**

Região	Programado do Ano (A)	Jan - Mar (B)	Jan - Jun (C)	Jan - Set (D)	Jan - Dez (E)	% Exec. Acumulado (E)/(A)
01 - CARIRI	2	0	0	0	0	0,00
02 - CENTRO SUL	1	0	0	0	0	0,00
03 - GRANDE FORTALEZA	3	0	0	0	0	0,00
04 - LITORAL LESTE	1	0	0	0	0	0,00
05 - LITORAL NORTE	1	0	0	0	0	0,00
08 - SERRA DA IBIAPABA	1	0	0	0	0	0,00
09 - SERTÃO CENTRAL	1	0	0	0	0	0,00
11 - SERTÃO DE SOBRAL	1	0	0	0	0	0,00
12 - SERTÃO DOS CRATEÚS	1	0	0	0	0	0,00
14 - VALE DO JAGUARIBE	1	0	0	0	0	0,00
<b>TOTAL</b>	<b>13</b>	<b>0</b>	<b>0</b>	<b>0</b>	<b>0</b>	<b>0,00</b>

**Execução orçamentária/financeira (por Órgão Executor)**

Órgão Executor	Lei+Créditos (A)	Empenhado (B)	Pago (C)	% Empenho (B/A)	% Pago (C/A)
JUCEC	9.619.809,74	6.311.796,49	6.268.796,49	65,61	65,17
<b>TOTAL</b>	<b>9.619.809,74</b>	<b>6.311.796,49</b>	<b>6.268.796,49</b>	<b>65,61</b>	<b>65,17</b>

**Execução orçamentária/financeira (por Fonte de Recursos)**

Fonte	Lei+Créditos (A)	Empenhado (B)	Pago (C)	% Empenho (B/A)	% Pago (C/A)
70 - RECURSOS DIRETAMENTE ARRECADADOS	7.108.673,00	3.968.476,42	3.925.476,42	55,82	55,22
88 - CONVÊNIOS COM ÓRGÃOS PRIVADOS - ADMINISTRAÇÃO INDIRETA	2.511.136,74	2.343.320,07	2.343.320,07	93,31	93,31
<b>TOTAL</b>	<b>9.619.809,74</b>	<b>6.311.796,49</b>	<b>6.268.796,49</b>	<b>65,61</b>	<b>65,17</b>

**O que foi concluído no Período (Entregas Efetivas)**

Órgão Responsável:

Nenhum registro de Entregas Efetivas.

**Resumo para Consulta Pública**

Órgão Responsável:

Informação não registrada pelo Órgão Responsável pela Entrega.

**Matriz de Problemas/Riscos**

Nenhum registro de Problemas/Riscos.

**INICIATIVA:** 362.1.08 - Qualificação física e tecnológica das estruturas de apoio ao desenvolvimento de micro e pequenos empreendimentos.

**ENTREGA PRIORITÁRIA: ESPAÇO DE NEGÓCIOS ESTRUTURADO**

**Definição:** A entrega refere-se ao espaço destinado aos micros e pequenos empreendimentos, podendo ser galpões, módulos ou outros espaços que passaram por melhorias em suas estruturas, tornando-as mais modernas e adequadas ao fim a que se destinam.

**Unidade de medida:** Número Absoluto

**Execução Física Regionalizada**

Região	Programado do Ano (A)	Jan - Mar (B)	Jan - Jun (C)	Jan - Set (D)	Jan - Dez (E)	% Exec. Acumulado (E)/(A)
-						
<b>TOTAL</b>	-	-	-	-	-	

**Execução orçamentária/financeira (por Órgão Executor)**

Esta entrega não possui recursos financeiros programados e executados no período de referência.

**Execução orçamentária/financeira (por Fonte de Recursos)**

Esta entrega não possui recursos financeiros programados e executados no período de referência.

**O que foi concluído no Período (Entregas Efetivas)**

Órgão Responsável: CODECE

Essa entrega está destinada para 2021.

**Resumo para Consulta Pública**

Órgão Responsável: CODECE

Essa entrega está destinada para 2021.

**Matriz de Problemas/Riscos**

Nenhum registro de Problemas/Riscos.

**PROGRAMA**

**363 - CONEXÃO TRABALHO E RENDA CEARÁ**

**ÓRGÃO GESTOR:** SEDET

**OBJETIVO:** Ampliar a inserção dos trabalhadores no mercado de trabalho, pela adoção de melhorias no atendimento ao empregador, ao trabalhador e pela elevação da renda média dos cearenses.

**PÚBLICO ALVO:** Trabalhadores à procura de emprego formal, pessoas com deficiência (PCD), jovens à procura do primeiro emprego, trabalhadores autônomos, empregadores.

**INICIATIVA:** 363.1.01 - Promoção do atendimento integrado aos trabalhadores pelo Sistema Público de Emprego.

**ENTREGA PRIORITÁRIA: EMPRESA CADASTRADA**

**Definição:** Empresas em funcionamento no estado do Ceará que se cadastram no SINE visando oferecer ofertas de trabalho e emprego pelo sistema.

**Unidade de medida:** Número Absoluto

**Execução Física Regionalizada**

Região	Programado do Ano (A)	Jan - Mar (B)	Jan - Jun (C)	Jan - Set (D)	Jan - Dez (E)	% Exec. Acumulado (E)/(A)
15 - ESTADO DO CEARÁ	1.000	423	572	1.154	1.154	115,40
<b>TOTAL</b>	<b>1.000</b>	<b>423</b>	<b>572</b>	<b>1.154</b>	<b>1.154</b>	<b>115,40</b>

**Execução orçamentária/financeira (por Órgão Executor)**

Órgão Executor	Lei+Créditos (A)	Empenhado (B)	Pago (C)	% Empenho (B/A)	% Pago (C/A)
SEDET	5.000,00	0,00	0,00	0,00	0,00
<b>TOTAL</b>	<b>5.000,00</b>	<b>0,00</b>	<b>0,00</b>	<b>0,00</b>	<b>0,00</b>

**Execução orçamentária/financeira (por Fonte de Recursos)**

Fonte	Lei+Créditos (A)	Empenhado (B)	Pago (C)	% Empenho (B/A)	% Pago (C/A)
00 - RECURSOS ORDINÁRIOS	5.000,00	0,00	0,00	0,00	0,00
<b>TOTAL</b>	<b>5.000,00</b>	<b>0,00</b>	<b>0,00</b>	<b>0,00</b>	<b>0,00</b>

**O que foi concluído no Período (Entregas Efetivas)**

Órgão Responsável: SEDET

1.154 novas empresas, ofertantes de vagas no Ceará, cadastradas na carteira de clientes do IDT.

**Resumo para Consulta Pública**

Órgão Responsável: SEDET

A entrega - empresa cadastrada - faz parte de uma atividade contínua e está em andamento. O resultado corresponde a 195% da meta pactuada para o período, que previa o cadastramento de 593 novas empresas com vagas de emprego ofertadas.

**Matriz de Problemas/Riscos**

Nenhum registro de Problemas/Riscos.

**ENTREGA PRIORITÁRIA: TRABALHADOR ATENDIDO COM ORIENTAÇÃO PROFISSIONAL**

**Definição:** Trabalhadores atendidos pelo Sistema Público de emprego viabilizando oportunidades de colocação/recolocação do trabalhador no mercado de trabalho e assegurando o atendimento na obtenção do Seguro Desemprego.

**Unidade de medida:** Número Absoluto

**Execução Física Regionalizada**

Região	Programado do Ano (A)	Jan - Mar (B)	Jan - Jun (C)	Jan - Set (D)	Jan - Dez (E)	% Exec. Acumulado (E)/(A)
15 - ESTADO DO CEARÁ	84.000	38.250	57.068	71.191	71.191	84,75
<b>TOTAL</b>	<b>84.000</b>	<b>38.250</b>	<b>57.068</b>	<b>71.191</b>	<b>71.191</b>	<b>84,75</b>

**Execução orçamentária/financeira (por Órgão Executor)**

Órgão Executor	Lei+Créditos (A)	Empenhado (B)	Pago (C)	% Empenho (B/A)	% Pago (C/A)
SEDET	27.753.857,41	19.901.210,78	19.901.210,78	71,71	71,71
FET	900.000,00	0,00	0,00	0,00	0,00
<b>TOTAL</b>	<b>28.653.857,41</b>	<b>19.901.210,78</b>	<b>19.901.210,78</b>	<b>69,45</b>	<b>69,45</b>

**Execução orçamentária/financeira (por Fonte de Recursos)**

Fonte	Lei+Créditos (A)	Empenhado (B)	Pago (C)	% Empenho (B/A)	% Pago (C/A)
00 - RECURSOS ORDINÁRIOS	18.970.343,00	18.970.343,00	18.970.343,00	100,00	100,00
01 - COTA-PARTE DO FUNDO DE PARTICIPAÇÃO DOS ESTADOS	8.783.514,41	930.867,78	930.867,78	10,59	10,59
92 - REPASSE FUNDO A FUNDO - FET	900.000,00	0,00	0,00	0,00	0,00
<b>TOTAL</b>	<b>28.653.857,41</b>	<b>19.901.210,78</b>	<b>19.901.210,78</b>	<b>69,45</b>	<b>69,45</b>

**O que foi concluído no Período (Entregas Efetivas)**

Órgão Responsável: SEDET

- Atendimento de 21.358 pessoas para a colocação/recolocação no mercado de trabalho.
- Atendimento de 6.747 trabalhadores para entrega da CTPS.
- Encaminhados 43.086 requerimentos de trabalhadores para a obtenção do Seguro-Desemprego.

**Resumo para Consulta Pública**

Órgão Responsável: SEDET

No período de janeiro a setembro de 2020, a execução da Política Pública de Trabalho, Emprego e Renda atendeu a 71.191 pessoas. Desse total, 21.358 correspondem a pessoas colocadas e recolocadas nas vagas ofertadas pelas empresas; 6.747 a trabalhadores atendidos para entrega da CTPS; e 43.086 processos encaminhados ao Seguro-Desemprego de trabalhadores requerentes do benefício. Destaca-se que o elevado índice alcançado deveu-se, sobretudo, aos requerimentos de trabalhadores para o Seguro-Desemprego.

**Matriz de Problemas/Riscos**

Nenhum registro de Problemas/Riscos.

**INICIATIVA:** 363.1.02 - Qualificação do acesso dos trabalhadores e empresários às ações do Sine.

**ENTREGA PRIORITÁRIA:** PLATAFORMA DIGITAL DISPONIBILIZADA

**Definição:** A plataforma digital é um recurso tecnológico que visa integrar trabalhadores e empresas por meio de um sistema online disponibilizado aos trabalhadores e empregadores, visando agilizar o serviço público de intermediação de trabalho e emprego no Estado do Ceará.

**Unidade de medida:** Número Absoluto

**Execução Física Regionalizada**

Região	Programado do Ano (A)	Jan - Mar (B)	Jan - Jun (C)	Jan - Set (D)	Jan - Dez (E)	% Exec. Acumulado (E)/(A)
15 - ESTADO DO CEARÁ	1	0	0	0	0	0,00
<b>TOTAL</b>	<b>1</b>	<b>0</b>	<b>0</b>	<b>0</b>	<b>0</b>	<b>0,00</b>

**Execução orçamentária/financeira (por Órgão Executor)**

Órgão Executor	Lei+Créditos (A)	Empenhado (B)	Pago (C)	% Empenho (B/A)	% Pago (C/A)
SEDET	5.000,00	0,00	0,00	0,00	0,00
<b>TOTAL</b>	<b>5.000,00</b>	<b>0,00</b>	<b>0,00</b>	<b>0,00</b>	<b>0,00</b>

**Execução orçamentária/financeira (por Fonte de Recursos)**

Fonte	Lei+Créditos (A)	Empenhado (B)	Pago (C)	% Empenho (B/A)	% Pago (C/A)
00 - RECURSOS ORDINÁRIOS	5.000,00	0,00	0,00	0,00	0,00
<b>TOTAL</b>	<b>5.000,00</b>	<b>0,00</b>	<b>0,00</b>	<b>0,00</b>	<b>0,00</b>

**O que foi concluído no Período (Entregas Efetivas)**

Órgão Responsável: SEDET

Foi iniciada a manutenção da plataforma para a utilização pelo profissional autônomo, inclusive a customização da conexão do SIMOCE com o APP Ceará.



**Resumo para Consulta Pública**

Órgão Responsável: SEDET

O Sistema de Intermediação de Mão de Obra do Ceará (SIMOCE) é uma plataforma digital criada pelo Estado do Ceará para atender inicialmente os trabalhadores autônomos, bem como seus contratantes. Visa agilizar o serviço público de intermediação dos profissionais autônomos com pessoas físicas e jurídicas demandantes de serviços. A plataforma SIMOCE será disponibilizada para utilização pelo Instituto de Desenvolvimento do Trabalho (IDT). Foi iniciada a manutenção da plataforma para a utilização pelo profissional autônomo, inclusive a customização da conexão do SIMOCE com o APP Ceará.

**Matriz de Problemas/Riscos**

Órgão Responsável	Momento	Âmbito	Problema/Risco	Probab.	Impacto	Farol
SEDET	Atual	FATORES EXÓGENOS	Outro	Média	Alto	

**INICIATIVA:** 363.1.03 - Expansão da integração entre Governo, sociedade e empresas.

**ENTREGA PRIORITÁRIA:** AÇÃO DE INTEGRAÇÃO REALIZADA

**Definição:** são exemplos de ações de integração: a criação e funcionamento de fundos, a reativação e funcionamento de conselhos e fóruns, a realização de intercâmbios, a modernização do sistema de atendimento aos trabalhadores e empresas.

**Unidade de medida:** Número Absoluto

**Execução Física Regionalizada**

Região	Programado do Ano (A)	Jan - Mar (B)	Jan - Jun (C)	Jan - Set (D)	Jan - Dez (E)	% Exec. Acumulado (E)/(A)
15 - ESTADO DO CEARÁ	3	0	0	2	2	66,67
<b>TOTAL</b>	<b>3</b>	<b>0</b>	<b>0</b>	<b>2</b>	<b>2</b>	<b>66,67</b>

**Execução orçamentária/financeira (por Órgão Executor)**

Órgão Executor	Lei+Créditos (A)	Empenhado (B)	Pago (C)	% Empenho (B/A)	% Pago (C/A)
SEDET	45.000,00	0,00	0,00	0,00	0,00
FET	200.000,00	0,00	0,00	0,00	0,00
<b>TOTAL</b>	<b>245.000,00</b>	<b>0,00</b>	<b>0,00</b>	<b>0,00</b>	<b>0,00</b>

**Execução orçamentária/financeira (por Fonte de Recursos)**

Fonte	Lei+Créditos (A)	Empenhado (B)	Pago (C)	% Empenho (B/A)	% Pago (C/A)
00 - RECURSOS ORDINÁRIOS	45.000,00	0,00	0,00	0,00	0,00
92 - REPASSE FUNDO A FUNDO - FET	200.000,00	0,00	0,00	0,00	0,00
<b>TOTAL</b>	<b>245.000,00</b>	<b>0,00</b>	<b>0,00</b>	<b>0,00</b>	<b>0,00</b>

**O que foi concluído no Período (Entregas Efetivas)**

Órgão Responsável: SEDET

Em 03.02.2020, foi publicado o Decreto nº 33.459, que regulamentou a Lei nº 16.877 de 10.05.2019, a qual criou o FET e instituiu o CET.

Em 12.03.2020, foi publicada a Portaria nº 22, que define os órgãos/entidades do CET, seus representantes titulares e suplentes.

Em 14.08.2020, foi aprovado o Regimento Interno do CET, estabelecendo critérios e diretrizes para o funcionamento do Conselho.

**Resumo para Consulta Pública**

Órgão Responsável: SEDET

No período ora considerado (jan-set/2020), se encontram concluídas duas (2) ações de integração: 1) regulamentação do Fundo Estadual do Trabalho (FET), por meio do Decreto nº 33.459, publicado em 03 de fevereiro de 2020; e 2) reativação do Conselho Estadual do Trabalho (CET), instituído pela Lei Nº 16.877 de 10 de maio de 2019. O Conselho é um órgão tripartite e paritário, composto por representantes do Poder Público, dos Trabalhadores e dos Empregadores, essencial para a execução, controle e monitoramento das iniciativas voltadas à Política Pública de Trabalho, Emprego e Renda, no âmbito do Sistema Nacional de Emprego (SINE). Compete ao Conselho gerir o FET, que para o recebimento dos repasses do Fundo de Amparo ao Trabalhador (FAT), depende da apresentação e aprovação de um Plano de Ações e Serviços (PAS). Foi aprovado em 14 de agosto de 2020 o Regimento Interno do CET, estabelecendo critérios e diretrizes para o funcionamento do Conselho.

**Matriz de Problemas/Riscos**

Nenhum registro de Problemas/Riscos.

**INICIATIVA:** 363.1.04 - Promoção de oportunidades de emprego para jovens, pessoas com deficiência e egressos do Sistema Prisional e de Medidas Socioeducativas.

**ENTREGA PRIORITÁRIA: JOVEM ATENDIDO**

**Definição:** Pessoas com idade entre 16 a 29 anos colocados/recolocados no mercado de trabalho por meio do SINE.

**Unidade de medida:** Número Absoluto

**Execução Física Regionalizada**

Região	Programado do Ano (A)	Jan - Mar (B)	Jan - Jun (C)	Jan - Set (D)	Jan - Dez (E)	% Exec. Acumulado (E)/(A)
15 - ESTADO DO CEARÁ	20.000	5.504	7.269	11.381	11.381	56,91
<b>TOTAL</b>	<b>20.000</b>	<b>5.504</b>	<b>7.269</b>	<b>11.381</b>	<b>11.381</b>	<b>56,91</b>

**Execução orçamentária/financeira (por Órgão Executor)**

Órgão Executor	Lei+Créditos (A)	Empenhado (B)	Pago (C)	% Empenho (B/A)	% Pago (C/A)
SEDET	5.000,00	0,00	0,00	0,00	0,00
<b>TOTAL</b>	<b>5.000,00</b>	<b>0,00</b>	<b>0,00</b>	<b>0,00</b>	<b>0,00</b>

**Execução orçamentária/financeira (por Fonte de Recursos)**

Fonte	Lei+Créditos (A)	Empenhado (B)	Pago (C)	% Empenho (B/A)	% Pago (C/A)
00 - RECURSOS ORDINÁRIOS	5.000,00	0,00	0,00	0,00	0,00
<b>TOTAL</b>	<b>5.000,00</b>	<b>0,00</b>	<b>0,00</b>	<b>0,00</b>	<b>0,00</b>

**O que foi concluído no Período (Entregas Efetivas)**

Órgão Responsável: SEDET

11.381 contratações de emprego formal para trabalhadores jovens, de 16 a 29 anos.

**Resumo para Consulta Pública**

Órgão Responsável: SEDET

A colocação/recolocação de jovens, na faixa etária de 16 a 29 anos, no mercado de trabalho, por meio das unidades de atendimento do SINE/CE, alcançou o número absoluto de 11.381, no período de janeiro a setembro de 2020. O resultado alcançado permitiu que a quantidade de jovens inseridos nas empresas ofertantes de vagas compreendesse 65% da meta para igual período.

**Matriz de Problemas/Riscos**

Órgão Responsável	Momento	Âmbito	Problema/Risco	Probab.	Impacto	Farol
SEDET	Atual	CONTRATOS / CONVÊNIOS / CONGÊNERES	Outro	Alta	Baixo	

**ENTREGA PRIORITÁRIA: EGRESSO ATENDIDO**

**Definição:** Egressos do Sistema Prisional e de Medidas Socioeducativas colocados/recolocados no mercado de trabalho.

**Unidade de medida:** Número Absoluto

**Execução Física Regionalizada**

Região	Programado do Ano (A)	Jan - Mar (B)	Jan - Jun (C)	Jan - Set (D)	Jan - Dez (E)	% Exec. Acumulado (E)/(A)
15 - ESTADO DO CEARÁ	2.000	0	0	0	0	0,00
<b>TOTAL</b>	<b>2.000</b>	<b>0</b>	<b>0</b>	<b>0</b>	<b>0</b>	<b>0,00</b>

**Execução orçamentária/financeira (por Órgão Executor)**

Órgão Executor	Lei+Créditos (A)	Empenhado (B)	Pago (C)	% Empenho (B/A)	% Pago (C/A)
SEDET	10.000,00	0,00	0,00	0,00	0,00
<b>TOTAL</b>	<b>10.000,00</b>	<b>0,00</b>	<b>0,00</b>	<b>0,00</b>	<b>0,00</b>

**Execução orçamentária/financeira (por Fonte de Recursos)**

Fonte	Lei+Créditos (A)	Empenhado (B)	Pago (C)	% Empenho (B/A)	% Pago (C/A)
00 - RECURSOS ORDINÁRIOS	10.000,00	0,00	0,00	0,00	0,00
<b>TOTAL</b>	<b>10.000,00</b>	<b>0,00</b>	<b>0,00</b>	<b>0,00</b>	<b>0,00</b>

**O que foi concluído no Período (Entregas Efetivas)**

Órgão Responsável: SEDET

Nenhum registro de Entregas Efetivas.

**Resumo para Consulta Pública**

Órgão Responsável: SEDET

No acumulado do período jan-set/2020, não houve registro de colocação de trabalhadores egressos do sistema prisional e do cumprimento de medidas socioeducativas no mercado de trabalho. Tratando-se de uma ação inovadora, bem como muito diferente da colocação de trabalhadores habituais nas empresas, há que se registrar que a SEDET e o responsável pela execução (IDT) têm desempenhado vários esforços junto à Superintendência do Sistema Estadual de Atendimento Socioeducativo (SEAS) e à Secretaria da Administração Penitenciária do Estado (SAP), para desenvolver estratégias de inserção dos egressos no mercado de trabalho. Além de reuniões e a retomada de visitas técnicas junto às empresas com os envolvidos acima, o IDT estabeleceu em conjunto com a Coordenadoria de Inclusão Social do Preso e Egresso (CISPE), calendário para a realização do cadastro no portal Emprega Brasil dos egressos e na viabilização de oficinas de orientação profissional, visando melhor prepará-los para sua inserção no mercado de trabalho. Até o presente momento foram inscritos 168 egressos e 59 participaram da Palestra de Orientação Profissional.

**Matriz de Problemas/Riscos**

Órgão Responsável	Momento	Âmbito	Problema/Risco	Probab.	Impacto	Farol
SEDET	Atual	CONTRATOS / CONVÊNIOS / CONGÊNERES	Outro	Alta	Baixo	

**ENTREGA PRIORITÁRIA: PESSOA COM DEFICIÊNCIA ATENDIDA**

**Definição:** Pessoas com deficiência colocadas/recolocadas no mercado de trabalho.

**Unidade de medida:** Número Absoluto

**Execução Física Regionalizada**

Região	Programado do Ano (A)	Jan - Mar (B)	Jan - Jun (C)	Jan - Set (D)	Jan - Dez (E)	% Exec. Acumulado (E)/(A)
15 - ESTADO DO CEARÁ	2.000	320	396	518	518	25,90
<b>TOTAL</b>	<b>2.000</b>	<b>320</b>	<b>396</b>	<b>518</b>	<b>518</b>	<b>25,90</b>

**Execução orçamentária/financeira (por Órgão Executor)**

Órgão Executor	Lei+Créditos (A)	Empenhado (B)	Pago (C)	% Empenho (B/A)	% Pago (C/A)
SEDET	5.000,00	0,00	0,00	0,00	0,00
<b>TOTAL</b>	<b>5.000,00</b>	<b>0,00</b>	<b>0,00</b>	<b>0,00</b>	<b>0,00</b>

**Execução orçamentária/financeira (por Fonte de Recursos)**

Fonte	Lei+Créditos (A)	Empenhado (B)	Pago (C)	% Empenho (B/A)	% Pago (C/A)
00 - RECURSOS ORDINÁRIOS	5.000,00	0,00	0,00	0,00	0,00
<b>TOTAL</b>	<b>5.000,00</b>	<b>0,00</b>	<b>0,00</b>	<b>0,00</b>	<b>0,00</b>

**O que foi concluído no Período (Entregas Efetivas)**

Órgão Responsável: SEDET

Inclusão de 518 pessoas com deficiência no mercado de trabalho.

**Resumo para Consulta Pública**

Órgão Responsável: SEDET

A colocação de pessoas com deficiência no mercado de trabalho, no acumulado do período jan-set/2020, compreendeu 518 trabalhadores. Ante à previsão anual, no período em apreço cumpriu-se com 26% da meta. Esse segmento populacional enfrenta dificuldades para inserção laboral, o que foi agravado pelo período de isolamento. Iniciativas vêm sendo adotadas no âmbito da rede de unidades de atendimento do SINE/CE para a elevação dessa entrega, como a edição anual do certificado Empresa Completa, Empresa que Inclui, em reconhecimento e incentivo às empresas que mais incluem pessoas com deficiência no Ceará.

**Matriz de Problemas/Riscos**

Órgão Responsável	Momento	Âmbito	Problema/Risco	Probab.	Impacto	Farol
SEDET	Atual	CONTRATOS / CONVÊNIOS / CONGÊNERES	Outro	Alta	Baixo	

**PROGRAMA**

**364 - INOVAÇÃO PARA MELHORIA DE OPORTUNIDADES**

**ÓRGÃO GESTOR:** SEDET

**OBJETIVO:** Aumentar a competitividade das regiões pelo incremento da produtividade das atividades que forem analisadas como as de maior potencial, criando uma nova economia baseada nas startups de inovação do estado e gerando aumento da riqueza nas regiões.

**PÚBLICO ALVO:** Empresários, empreendedores, acadêmicos, empresas médio e grande porte, Poder Público Estadual e Municipais, Startups, Instituições de Ensino Superior.

**INICIATIVA:** 364.1.01 - Expansão do fomento à criação de startups e à competitividade das empresas e qualidade de seus produtos.

**ENTREGA PRIORITÁRIA: EMPRESA BENEFICIADA**

**Definição:** A entrega se refere à articulação de novos recursos para as empresas inovadoras presentes no estado, a estruturação de uma rede de investidores anjo e o apoio a estruturação do fundo de investimentos para inovação, bem como a participação da SEDET nessa estrutura. Além disso, também se refere ao diagnóstico dos incentivos existentes e a implementação de uma política estadual de incentivo às startups.

**Unidade de medida:** Número Absoluto

**Execução Física Regionalizada**

Região	Programado do Ano (A)	Jan - Mar (B)	Jan - Jun (C)	Jan - Set (D)	Jan - Dez (E)	% Exec. Acumulado (E)/(A)
-						
<b>TOTAL</b>	-	-	-	-	-	

**Execução orçamentária/financeira** (por Órgão Executor)

Esta entrega não possui recursos financeiros programados e executados no período de referência.

**Execução orçamentária/financeira** (por Fonte de Recursos)

Esta entrega não possui recursos financeiros programados e executados no período de referência.

**O que foi concluído no Período (Entregas Efetivas)**

Órgão Responsável: SEDET

Nenhum registro de Entregas Efetivas.

**Resumo para Consulta Pública**

Órgão Responsável: SEDET

O processo segue ainda em andamento no núcleo de inteligência, que deverá seguir para aprovação dos membros do CEDIN, principalmente avaliando os impactos fiscais. A pandemia da COVID-19 está alterando as prioridades e deve atrasar o cronograma, sem dano à entrega final. Estamos fortalecendo parcerias com outras instituições para apoio financeiro à startups e projetos de inovação, tais como a Sudene, Funcap, Codece, entre outros. Quanto à Rede de Investidores Anjo, foi iniciada uma pesquisa para elaboração de um curso nos clusters priorizados em cada região junto à parceiros, capacitando grandes empresários no tocante à investimento em inovação.

**Matriz de Problemas/Riscos**

Nenhum registro de Problemas/Riscos.

**INICIATIVA:** 364.1.02 - Promoção do desenvolvimento de empresas e negócios nascentes.

**ENTREGA PRIORITÁRIA: EVENTO REALIZADO**

**Definição:** Eventos de mobilização para a participação nos editais, bem como eventos de capacitação para desenvolvimento e implementação das soluções tecnológica apoiadas e também eventos de rodadas de investimento para os empreendimentos inovadores.

**Unidade de medida:** Número Absoluto

**Execução Física Regionalizada**

Região	Programado do Ano (A)	Jan - Mar (B)	Jan - Jun (C)	Jan - Set (D)	Jan - Dez (E)	% Exec. Acumulado (E)/(A)
01 - CARIRI	5	0	0	0	0	0,00
02 - CENTRO SUL	1	0	0	0	0	0,00
03 - GRANDE FORTALEZA	5	0	0	0	0	0,00
05 - LITORAL NORTE	1	0	0	0	0	0,00
07 - MACIÇO DO BATURITÉ	1	0	0	0	0	0,00
09 - SERTÃO CENTRAL	4	0	0	0	0	0,00
11 - SERTÃO DE SOBRAL	5	0	0	0	0	0,00
13 - SERTÃO DOS INHAMUNS	1	0	0	0	0	0,00
14 - VALE DO JAGUARIBE	4	0	0	0	0	0,00
<b>TOTAL</b>	<b>27</b>	<b>0</b>	<b>0</b>	<b>0</b>	<b>0</b>	<b>0,00</b>

**Execução orçamentária/financeira** (por Órgão Executor)

Órgão Executor	Lei+Créditos (A)	Empenhado (B)	Pago (C)	% Empenho (B/A)	% Pago (C/A)
SEDET	56.335,00	0,00	0,00	0,00	0,00
<b>TOTAL</b>	<b>56.335,00</b>	<b>0,00</b>	<b>0,00</b>	<b>0,00</b>	<b>0,00</b>

**Execução orçamentária/financeira (por Fonte de Recursos)**

Fonte	Lei+Créditos (A)	Empenhado (B)	Pago (C)	% Empenho (B/A)	% Pago (C/A)
00 - RECURSOS ORDINÁRIOS	56.335,00	0,00	0,00	0,00	0,00
<b>TOTAL</b>	<b>56.335,00</b>	<b>0,00</b>	<b>0,00</b>	<b>0,00</b>	<b>0,00</b>

**O que foi concluído no Período (Entregas Efetivas)**

Órgão Responsável: SEDET

Nenhum registro de Entregas Efetivas.

**Resumo para Consulta Pública**

Órgão Responsável: SEDET

Foi lançado o edital do Programa Corredores Digitais, o qual contou com eventos de mobilização virtuais. A partir de outubro, as propostas serão selecionadas e será iniciada a fase de capacitação, que deverá ocorrer virtualmente.

**Matriz de Problemas/Riscos**

Nenhum registro de Problemas/Riscos.

**ENTREGA PRIORITÁRIA: PESSOA CAPACITADA**

**Definição:** Pessoas capacitadas em desenvolvimento de negócio inovador, modelagem de negócio, marketing & vendas e modelagem financeira.

**Unidade de medida:** Número Absoluto

**Execução Física Regionalizada**

Região	Programado do Ano (A)	Jan - Mar (B)	Jan - Jun (C)	Jan - Set (D)	Jan - Dez (E)	% Exec. Acumulado (E)/(A)
01 - CARIRI	150	0	0	0	0	0,00
03 - GRANDE FORTALEZA	240	0	0	0	0	0,00
09 - SERTÃO CENTRAL	90	0	0	0	0	0,00
11 - SERTÃO DE SOBRAL	150	0	0	0	0	0,00
14 - VALE DO JAGUARIBE	90	0	0	0	0	0,00
<b>TOTAL</b>	<b>720</b>	<b>0</b>	<b>0</b>	<b>0</b>	<b>0</b>	<b>0,00</b>

**Execução orçamentária/financeira (por Órgão Executor)**

Esta entrega não possui recursos financeiros programados e executados no período de referência.

**Execução orçamentária/financeira (por Fonte de Recursos)**

Esta entrega não possui recursos financeiros programados e executados no período de referência.

**O que foi concluído no Período (Entregas Efetivas)**

Órgão Responsável: SEDET

Nenhum registro de Entregas Efetivas.

**Resumo para Consulta Pública**

Órgão Responsável: SEDET

Foi lançado o Edital de seleção de projetos do Programa Corredores Digitais. Dessa forma, a partir de novembro, será iniciada a capacitação das pessoas aprovadas.

**Matriz de Problemas/Riscos**

Nenhum registro de Problemas/Riscos.

**ENTREGA PRIORITÁRIA: BOLSA CONCEDIDA**

**Definição:** Consiste na concessão de bolsas para os membros dos três melhores projetos que foram modelados de cada setor econômico priorizado, bem como o apoio financeiro das empresas dos setores priorizados para as novas empresas.

**Unidade de medida:** Número Absoluto

**Execução Física Regionalizada**

Região	Programado do Ano (A)	Jan - Mar (B)	Jan - Jun (C)	Jan - Set (D)	Jan - Dez (E)	% Exec. Acumulado (E)/(A)
01 - CARIRI	45	0	0	0	0	0,00
03 - GRANDE FORTALEZA	72	0	0	0	0	0,00
09 - SERTÃO CENTRAL	27	0	0	0	0	0,00
11 - SERTÃO DE SOBRAL	45	0	0	0	0	0,00
14 - VALE DO JAGUARIBE	27	0	0	0	0	0,00
<b>TOTAL</b>	<b>216</b>	<b>0</b>	<b>0</b>	<b>0</b>	<b>0</b>	<b>0,00</b>

**Execução orçamentária/financeira (por Órgão Executor)**

Órgão Executor	Lei+Créditos (A)	Empenhado (B)	Pago (C)	% Empenho (B/A)	% Pago (C/A)
SEDET	5.000,00	0,00	0,00	0,00	0,00
<b>TOTAL</b>	<b>5.000,00</b>	<b>0,00</b>	<b>0,00</b>	<b>0,00</b>	<b>0,00</b>

**Execução orçamentária/financeira (por Fonte de Recursos)**

Fonte	Lei+Créditos (A)	Empenhado (B)	Pago (C)	% Empenho (B/A)	% Pago (C/A)
00 - RECURSOS ORDINÁRIOS	5.000,00	0,00	0,00	0,00	0,00
<b>TOTAL</b>	<b>5.000,00</b>	<b>0,00</b>	<b>0,00</b>	<b>0,00</b>	<b>0,00</b>

**O que foi concluído no Período (Entregas Efetivas)**

Órgão Responsável: SECITECE

Nenhum registro de Entregas Efetivas.

Órgão Responsável: SEDET

Nenhum registro de Entregas Efetivas.

**Resumo para Consulta Pública**

Órgão Responsável: SECITECE

A entrega refere-se a concessão de bolsas para os membros dos três melhores projetos que foram modelados de cada setor econômico priorizado, bem como o apoio financeiro das empresas dos setores priorizados para as novas empresas. O programa encontra-se em fase de aporte dos recursos financeiros. Porém já foi realizado a priorização dos setores e problemas para as regiões do Sertão Central, Grande Fortaleza, Cariri, Vale do Jaguaribe e Sertão de Sobral.

Órgão Responsável: SEDET

O planejamento está prevendo o início dos pagamentos das bolsas no primeiro semestre de 2021, durante a fase de implantação do projeto, que foi adiada perante a crise da Covid-19. O MAPP ainda não foi aprovado via Funcap (MAPP 201), o que pode atrasar a oferta de bolsas no programa. Como solução alternativa, está sendo analisada a possibilidade de pagamento das bolsas através de recursos da Codece (MAPP 14).

**Matriz de Problemas/Riscos**

Nenhum registro de Problemas/Riscos.

**INICIATIVA:** 364.1.03 - Implantação de ambientes regionais de inovação do Sistema de CT&I.

**ENTREGA PRIORITÁRIA: AMBIENTE DE INOVAÇÃO IMPLANTADO**

**Definição:** Consiste na formação de equipes regionais de trabalho de inovação para cada setor econômico priorizado com representantes de todo o ecossistema de inovação da região que sejam relevantes àquele setor. Além disso, também é composta pelo aporte financeiro destinado ao fortalecimento dos ambientes de inovação de cada região.

**Unidade de medida:** Número Absoluto



**Execução Física Regionalizada**

Região	Programado do Ano (A)	Jan - Mar (B)	Jan - Jun (C)	Jan - Set (D)	Jan - Dez (E)	% Exec. Acumulado (E)/(A)
01 - CARIRI	1	0	0	0	0	0,00
02 - CENTRO SUL	1	0	0	0	0	0,00
03 - GRANDE FORTALEZA	1	0	0	0	0	0,00
04 - LITORAL LESTE	1	0	0	0	0	0,00
05 - LITORAL NORTE	1	0	0	0	0	0,00
06 - LITORAL OESTE / VALE DO CURU	1	0	0	0	0	0,00
07 - MACIÇO DO BATURITÉ	1	0	0	0	0	0,00
08 - SERRA DA IBIAPABA	1	0	0	0	0	0,00
09 - SERTÃO CENTRAL	1	0	0	0	0	0,00
10 - SERTÃO DE CANINDÉ	1	0	0	0	0	0,00
11 - SERTÃO DE SOBRAL	1	0	0	0	0	0,00
12 - SERTÃO DOS CRATEÚS	1	0	0	0	0	0,00
13 - SERTÃO DOS INHAMUNS	1	0	0	0	0	0,00
14 - VALE DO JAGUARIBE	1	0	0	0	0	0,00
<b>TOTAL</b>	<b>14</b>	<b>0</b>	<b>0</b>	<b>0</b>	<b>0</b>	<b>0,00</b>

**Execução orçamentária/financeira (por Órgão Executor)**

Órgão Executor	Lei+Créditos (A)	Empenhado (B)	Pago (C)	% Empenho (B/A)	% Pago (C/A)
SEDET	988.000,00	0,00	0,00	0,00	0,00
<b>TOTAL</b>	<b>988.000,00</b>	<b>0,00</b>	<b>0,00</b>	<b>0,00</b>	<b>0,00</b>

**Execução orçamentária/financeira (por Fonte de Recursos)**

Fonte	Lei+Créditos (A)	Empenhado (B)	Pago (C)	% Empenho (B/A)	% Pago (C/A)
00 - RECURSOS ORDINÁRIOS	988.000,00	0,00	0,00	0,00	0,00
<b>TOTAL</b>	<b>988.000,00</b>	<b>0,00</b>	<b>0,00</b>	<b>0,00</b>	<b>0,00</b>

**O que foi concluído no Período (Entregas Efetivas)**

Órgão Responsável: SEDET

Nenhum registro de Entregas Efetivas.

**Resumo para Consulta Pública**

Órgão Responsável: SEDET

O planejamento dessa entrega conta com apoio financeiro às infraestruturas regionais de inovação. Entretanto, o momento de pandemia da COVID-19 postergou obras e reformas diante de novas prioridades, bem como dificultou a concessão de recursos financeiros alheios ao combate da Pandemia. Com isso, foram feitas reuniões com a equipe de planejamento da Sedet para elaboração de uma minuta do edital de seleção dos parceiros apoiados, bem como revisando a forma como estes recursos serão disponibilizados para região seja na forma de infraestrutura física ou de TIC. O lançamento do edital ficaria para o quarto semestre de 2020 o que coincide com o período eleitoral dos municípios. Esse fator dificulta os repasses para as regiões bem como o estabelecimento de convênios, dado que o edital poderia ter início em uma gestão e finalizar em outra, dificultando também o interesse e a gestão dessas infraestruturas. Dessa forma, a minuta do edital está pronta e aguardamos o início do ano, com novo MAPP, para avaliar a realização dessa entrega.

**Matriz de Problemas/Riscos**

Nenhum registro de Problemas/Riscos.

**INICIATIVA:** 364.1.04 - Expansão do fomento à pesquisa científica e tecnológica aplicada a inovação.

**ENTREGA PRIORITÁRIA:** EMPRESA BENEFICIADA

**Definição:** As empresas dos setores econômicos priorizados serão beneficiadas pelo auxílio de dois pesquisadores por setor que auxiliarão no diagnóstico e resolução de seus problemas.

**Unidade de medida:** Número Absoluto

**Execução Física Regionalizada**

Região	Programado do Ano (A)	Jan - Mar (B)	Jan - Jun (C)	Jan - Set (D)	Jan - Dez (E)	% Exec. Acumulado (E)/(A)
01 - CARIRI	10	0	0	0	0	0,00
03 - GRANDE FORTALEZA	16	0	0	0	0	0,00
09 - SERTÃO CENTRAL	6	0	0	0	0	0,00
11 - SERTÃO DE SOBRAL	10	0	0	0	0	0,00
14 - VALE DO JAGUARIBE	6	0	0	0	0	0,00
<b>TOTAL</b>	<b>48</b>	<b>0</b>	<b>0</b>	<b>0</b>	<b>0</b>	<b>0,00</b>

**Execução orçamentária/financeira (por Órgão Executor)**

Órgão Executor	Lei+Créditos (A)	Empenhado (B)	Pago (C)	% Empenho (B/A)	% Pago (C/A)
SEDET	5.000,00	0,00	0,00	0,00	0,00
<b>TOTAL</b>	<b>5.000,00</b>	<b>0,00</b>	<b>0,00</b>	<b>0,00</b>	<b>0,00</b>

**Execução orçamentária/financeira (por Fonte de Recursos)**

Fonte	Lei+Créditos (A)	Empenhado (B)	Pago (C)	% Empenho (B/A)	% Pago (C/A)
00 - RECURSOS ORDINÁRIOS	5.000,00	0,00	0,00	0,00	0,00
<b>TOTAL</b>	<b>5.000,00</b>	<b>0,00</b>	<b>0,00</b>	<b>0,00</b>	<b>0,00</b>

**O que foi concluído no Período (Entregas Efetivas)**

Órgão Responsável: SEDET

Nenhum registro de Entregas Efetivas.

**Resumo para Consulta Pública**

Órgão Responsável: SEDET

As bolsas para os pesquisadores ainda estão em processo de viabilização pela Funcap. Frente a esse atraso, uma alternativa pensada foi a viabilização do recurso via Codece. O processo de seleção já está sendo adaptado para esse novo processo e segue em andamento.

**Matriz de Problemas/Riscos**

Nenhum registro de Problemas/Riscos.

**INICIATIVA:** 364.1.05 - Promoção do alinhamento dos cursos ofertados pelas Escolas de Educação Profissional à dinâmica econômica regional.

**ENTREGA PRIORITÁRIA: ENTIDADE APOIADA**

**Definição:** Remete a entidade em que vai ocorrer a adaptação da oferta de cursos profissionalizantes mediante as demandas setoriais da região.

**Unidade de medida:** Número Absoluto

**Execução Física Regionalizada**

Região	Programado do Ano (A)	Jan - Mar (B)	Jan - Jun (C)	Jan - Set (D)	Jan - Dez (E)	% Exec. Acumulado (E)/(A)
01 - CARIRI	4	0	0	0	0	0,00
02 - CENTRO SUL	1	0	0	0	0	0,00
03 - GRANDE FORTALEZA	9	0	0	0	0	0,00
05 - LITORAL NORTE	1	0	0	0	0	0,00
06 - LITORAL OESTE / VALE DO CURU	1	0	0	0	0	0,00
07 - MACIÇO DO BATURITÉ	1	0	0	0	0	0,00
08 - SERRA DA IBIAPABA	1	0	0	0	0	0,00
09 - SERTÃO CENTRAL	1	0	0	0	0	0,00
11 - SERTÃO DE SOBRAL	2	0	0	0	0	0,00
12 - SERTÃO DOS CRATEÚS	2	0	0	0	0	0,00
14 - VALE DO JAGUARIBE	1	0	0	0	0	0,00
<b>TOTAL</b>	<b>24</b>	<b>0</b>	<b>0</b>	<b>0</b>	<b>0</b>	<b>0,00</b>

**Execução orçamentária/financeira (por Órgão Executor)**

Esta entrega não possui recursos financeiros programados e executados no período de referência.

**Execução orçamentária/financeira (por Fonte de Recursos)**

Esta entrega não possui recursos financeiros programados e executados no período de referência.

**O que foi concluído no Período (Entregas Efetivas)**

Órgão Responsável: SEDET

Nenhum registro de Entregas Efetivas.

**Resumo para Consulta Pública**

Órgão Responsável: SEDET

A análise dos dados econômicos foi concluída e já está contemplada em um painel de indicadores . Após análise da Seduc, a Sedet elaborou novos BIs para esse processo. Reuniões semanais estão ocorrendo para propor um direcionamento da oferta de cursos profissionalizantes junto com Seduc e Secitece, que irão operacionalizar esse processo.

**Matriz de Problemas/Riscos**

Nenhum registro de Problemas/Riscos.

**TEMA**

**3.7 - TURISMO**

**PROGRAMA**

**371 - DESENVOLVIMENTO SUSTENTÁVEL E CONSOLIDADO DO DESTINO TURÍSTICO CEARÁ**

**ÓRGÃO GESTOR:** SETUR

**OBJETIVO:** Consolidar o Ceará como um destino turístico nacional e internacional de excelência, contribuindo para a promoção do desenvolvimento econômico, da inclusão social e da responsabilidade ambiental.

**PÚBLICO ALVO:** Turistas, entidades de classe, profissionais da cadeia produtiva, organizações não governamentais, associações comunitárias, estudantes, professores, entre outros.

**INICIATIVA:** 371.1.01 - Promoção da divulgação do destino turístico Ceará.

**ENTREGA PRIORITÁRIA: MATERIAL DE DIVULGAÇÃO DISTRIBUÍDO**

**Definição:** A entrega refere-se à distribuição gratuita de material promocional nas ações de promoção e marketing realizadas no mercado nacional e internacional.

**Unidade de medida:** Número Absoluto

**Execução Física Regionalizada**

Região	Programado do Ano (A)	Jan - Mar (B)	Jan - Jun (C)	Jan - Set (D)	Jan - Dez (E)	% Exec. Acumulado (E)/(A)
15 - ESTADO DO CEARÁ	240.000	0	0	0	0	0,00
<b>TOTAL</b>	<b>240.000</b>	<b>0</b>	<b>0</b>	<b>0</b>	<b>0</b>	<b>0,00</b>

**Execução orçamentária/financeira (por Órgão Executor)**

Órgão Executor	Lei+Créditos (A)	Empenhado (B)	Pago (C)	% Empenho (B/A)	% Pago (C/A)
SETUR	250.000,00	0,00	0,00	0,00	0,00
<b>TOTAL</b>	<b>250.000,00</b>	<b>0,00</b>	<b>0,00</b>	<b>0,00</b>	<b>0,00</b>

**Execução orçamentária/financeira (por Fonte de Recursos)**

Fonte	Lei+Créditos (A)	Empenhado (B)	Pago (C)	% Empenho (B/A)	% Pago (C/A)
00 - RECURSOS ORDINÁRIOS	250.000,00	0,00	0,00	0,00	0,00
<b>TOTAL</b>	<b>250.000,00</b>	<b>0,00</b>	<b>0,00</b>	<b>0,00</b>	<b>0,00</b>

**O que foi concluído no Período (Entregas Efetivas)**

Órgão Responsável: SETUR

Nenhum registro de Entregas Efetivas.

**Resumo para Consulta Pública**

Órgão Responsável: SETUR

A entrega se refere à distribuição gratuita de material promocional nas ações de promoção e marketing realizadas no mercado nacional e internacional. Não tendo ocorrido execução física/financeira durante o período de janeiro a setembro de 2020, uma vez que o material se encontrava em fase de contratação.

**Matriz de Problemas/Riscos**

Órgão Responsável	Momento	Âmbito	Problema/Risco	Probab.	Impacto	Farol
SETUR	Atual	FATORES EXÓGENOS	Decretação de estado de emergência / calamidade pública	Alta	Alto	

**ENTREGA PRIORITÁRIA: DIVULGAÇÃO TURÍSTICA REALIZADA**

**Definição:** A entrega se refere a realização de ações promocionais com a finalidade de atrair turistas locais, nacionais e internacionais em todos os segmentos de produtos turísticos, por meio da realização de famtour, fampress, workshop, receptivos a cruzeiros, ações em shoppings e aeroportos e etc. No intuito de fortalecer a imagem do Ceará nos mercados, para assim gerar uma maior clareza entre os interesses turísticos e os diferentes mercados.

**Unidade de medida:** %

**Execução Física Regionalizada**

Região	Programado do Ano (A)	Jan - Mar (B)	Jan - Jun (C)	Jan - Set (D)	Jan - Dez (E)	% Exec. Acumulado (E)/(A)
15 - ESTADO DO CEARÁ	20,00	7,00	7,00	8,00	8,00	40,00
<b>TOTAL</b>	<b>20,00</b>	<b>7,00</b>	<b>7,00</b>	<b>8,00</b>	<b>8,00</b>	<b>40,00</b>

**Execução orçamentária/financeira (por Órgão Executor)**

Órgão Executor	Lei+Créditos (A)	Empenhado (B)	Pago (C)	% Empenho (B/A)	% Pago (C/A)
SETUR	2.210.000,00	1.896.668,41	1.881.668,41	85,82	85,14
<b>TOTAL</b>	<b>2.210.000,00</b>	<b>1.896.668,41</b>	<b>1.881.668,41</b>	<b>85,82</b>	<b>85,14</b>

**Execução orçamentária/financeira (por Fonte de Recursos)**

Fonte	Lei+Créditos (A)	Empenhado (B)	Pago (C)	% Empenho (B/A)	% Pago (C/A)
00 - RECURSOS ORDINÁRIOS	2.210.000,00	1.896.668,41	1.881.668,41	85,82	85,14
<b>TOTAL</b>	<b>2.210.000,00</b>	<b>1.896.668,41</b>	<b>1.881.668,41</b>	<b>85,82</b>	<b>85,14</b>

**O que foi concluído no Período (Entregas Efetivas)**

Órgão Responsável: SETUR

Realização de sete (7) ações promocionais, como workshop, receptivos a cruzeiros, e ações em shoppings e aeroportos

**Resumo para Consulta Pública**

Órgão Responsável: SETUR

A entrega se refere a realização de ações promocionais com a finalidade de atrair turistas locais, nacionais e internacionais em todos os segmentos de produtos turísticos para assim gerar uma maior clareza entre os interesses turísticos e os diferentes mercados. Tendo sido realizado, no período de janeiro a setembro de 2020, 08 entregas, sendo elas:

1. workshop;

ESTADOS UNIDOS realizado nas cidades de Miami e Nova Iorque no período de 06 e 11 de fevereiro de 2020, nas cidades de Orlando e Fort Lauderdale, no período de 4 e 5 de fevereiro de 2020 e Workshop/seminário virtual "Tourism Connection Ceará" no dia 31 de agosto de 2020 em plataforma virtual.

2. Receptivos a cruzeiros;

Temporada de navios realizado no período de 03 e 16 de janeiro, 07 de fevereiro e 01 de março de 2020 - Fortaleza

3. Ações em shoppings e aeroportos

Voos inaugurais realizados em Iguatu, Tauá, Crateús, São Benedito e Sobral no período 18, 21 e 25 fevereiro de 2020 Lançamento da Rota do Cariri, realizada no dia 03 de março de 2020.

**Matriz de Problemas/Riscos**

Nenhum registro de Problemas/Riscos.

**ENTREGA PRIORITÁRIA: EVENTO PARTICIPADO**

**Definição:** A entrega refere-se a participação em eventos que divulguem o turismo de lazer, esporte, gastronômico, aventura, religioso e/ou negócios do Ceará no âmbito nacional e internacional.

**Unidade de medida:** Número Absoluto

**Execução Física Regionalizada**

Região	Programado do Ano (A)	Jan - Mar (B)	Jan - Jun (C)	Jan - Set (D)	Jan - Dez (E)	% Exec. Acumulado (E)/(A)
15 - ESTADO DO CEARÁ	20	8	8	9	9	45,00
<b>TOTAL</b>	<b>20</b>	<b>8</b>	<b>8</b>	<b>9</b>	<b>9</b>	<b>45,00</b>

**Execução orçamentária/financeira (por Órgão Executor)**

Órgão Executor	Lei+Créditos (A)	Empenhado (B)	Pago (C)	% Empenho (B/A)	% Pago (C/A)
SETUR	5.497.233,00	3.287.233,00	3.287.233,00	59,80	59,80
<b>TOTAL</b>	<b>5.497.233,00</b>	<b>3.287.233,00</b>	<b>3.287.233,00</b>	<b>59,80</b>	<b>59,80</b>

**Execução orçamentária/financeira (por Fonte de Recursos)**

Fonte	Lei+Créditos (A)	Empenhado (B)	Pago (C)	% Empenho (B/A)	% Pago (C/A)
00 - RECURSOS ORDINÁRIOS	3.997.233,00	3.287.233,00	3.287.233,00	82,23	82,23
48 - OPERAÇÕES DE CRÉDITO EXTERNAS - TESOURO/CAF	1.500.000,00	0,00	0,00	0,00	0,00
<b>TOTAL</b>	<b>5.497.233,00</b>	<b>3.287.233,00</b>	<b>3.287.233,00</b>	<b>59,80</b>	<b>59,80</b>

**O que foi concluído no Período (Entregas Efetivas)**

Órgão Responsável: SETUR

Participação em 8 eventos de divulgação turística: 4 nacionais e 4 internacionais

**Resumo para Consulta Pública**

Órgão Responsável: SETUR

A entrega refere-se a participação em eventos que divulguem o turismo de lazer, esporte, gastronômico, aventura, religioso e/ou negócios do Ceará no âmbito nacional e internacional, tendo participado de 09 eventos no período de janeiro a setembro de 2020, conforme destacado abaixo:

**EVENTOS NACIONAIS:**

Rally Cearapió, no período de 27 a 31 de janeiro de 2020

Encontro Comercial Braztoa, realizado no dia 10 de março de 2020.

I Congresso Nacional de Gestão Pública para resultado, realizado no período de 11 a 13 de março de 2020

BEACH RUN realizado em JERICOACOARA no período de 14 e 15 de março.

Feira Virtual ABAV Collab realizada entre os dias 27 de setembro e 02 de outubro de 2020.

**EVENTOS INTERNACIONAIS:**

VITRINA TURÍSTICA ANATO no período de 26 a 28 de fevereiro de 2020

BIT Milão 2020 no período de 09 a 11 de fevereiro de 2020

FITUR 2020 no período de 22 a 26 de janeiro de 2020

VAKANTIBEURS no período 15 a 19 de janeiro de 2020

**Matriz de Problemas/Riscos**

Nenhum registro de Problemas/Riscos.

**ENTREGA PRIORITÁRIA: EVENTO REALIZADO**

**Definição:** A entrega refere-se a realização de eventos com o propósito de promover o turismo cultural no estado do Ceará.

**Unidade de medida:** Número Absoluto

**Execução Física Regionalizada**

Região	Programado do Ano (A)	Jan - Mar (B)	Jan - Jun (C)	Jan - Set (D)	Jan - Dez (E)	% Exec. Acumulado (E)/(A)
01 - CARIRI	1	0	0	0	0	0,00
<b>TOTAL</b>	<b>1</b>	<b>0</b>	<b>0</b>	<b>0</b>	<b>0</b>	<b>0,00</b>

**Execução orçamentária/financeira (por Órgão Executor)**

Órgão Executor	Lei+Créditos (A)	Empenhado (B)	Pago (C)	% Empenho (B/A)	% Pago (C/A)
SECULT	50.000,00	0,00	0,00	0,00	0,00
SETUR	138.000,00	0,00	0,00	0,00	0,00
<b>TOTAL</b>	<b>188.000,00</b>	<b>0,00</b>	<b>0,00</b>	<b>0,00</b>	<b>0,00</b>

**Execução orçamentária/financeira (por Fonte de Recursos)**

Fonte	Lei+Créditos (A)	Empenhado (B)	Pago (C)	% Empenho (B/A)	% Pago (C/A)
00 - RECURSOS ORDINÁRIOS	88.000,00	0,00	0,00	0,00	0,00
01 - COTA-PARTE DO FUNDO DE PARTICIPAÇÃO DOS ESTADOS	100.000,00	0,00	0,00	0,00	0,00
<b>TOTAL</b>	<b>188.000,00</b>	<b>0,00</b>	<b>0,00</b>	<b>0,00</b>	<b>0,00</b>

**O que foi concluído no Período (Entregas Efetivas)**

Órgão Responsável: SETUR

Nenhum registro de Entregas Efetivas.

**Resumo para Consulta Pública**

Órgão Responsável: SETUR

A entrega refere-se a realização de eventos com o propósito de promover o turismo cultural no estado do Ceará. Não tendo ocorrido execução física/financeira durante o período de janeiro a setembro de 2020.

**Matriz de Problemas/Riscos**

Nenhum registro de Problemas/Riscos.

**INICIATIVA:** 371.1.02 - Promoção da valorização dos destinos turísticos.

**ENTREGA PRIORITÁRIA:** LOCALIDADE TURÍSTICA CONSERVADA

**Definição:** A entrega consiste na execução de um serviço de limpeza e conservação do litoral cearense com vistas a melhorar a atratividade do destino turístico.

**Unidade de medida:** Número Absoluto

**Execução Física Regionalizada**

Região	Programado do Ano (A)	Jan - Mar (B)	Jan - Jun (C)	Jan - Set (D)	Jan - Dez (E)	% Exec. Acumulado (E)/(A)
03 - GRANDE FORTALEZA	2	0	0	0	0	0,00
04 - LITORAL LESTE	1	0	0	0	0	0,00
05 - LITORAL NORTE	2	0	0	0	0	0,00
06 - LITORAL OESTE / VALE DO CURU	1	0	0	0	0	0,00
<b>TOTAL</b>	<b>6</b>	<b>0</b>	<b>0</b>	<b>0</b>	<b>0</b>	<b>0,00</b>

**Execução orçamentária/financeira (por Órgão Executor)**

Órgão Executor	Lei+Créditos (A)	Empenhado (B)	Pago (C)	% Empenho (B/A)	% Pago (C/A)
SETUR	210.000,00	0,00	0,00	0,00	0,00
<b>TOTAL</b>	<b>210.000,00</b>	<b>0,00</b>	<b>0,00</b>	<b>0,00</b>	<b>0,00</b>

**Execução orçamentária/financeira (por Fonte de Recursos)**

Fonte	Lei+Créditos (A)	Empenhado (B)	Pago (C)	% Empenho (B/A)	% Pago (C/A)
00 - RECURSOS ORDINÁRIOS	210.000,00	0,00	0,00	0,00	0,00
<b>TOTAL</b>	<b>210.000,00</b>	<b>0,00</b>	<b>0,00</b>	<b>0,00</b>	<b>0,00</b>

**O que foi concluído no Período (Entregas Efetivas)**

Órgão Responsável: SETUR

Nenhum registro de Entregas Efetivas.

**Resumo para Consulta Pública**

Órgão Responsável: SETUR

A entrega consiste na execução de um serviço de limpeza e conservação do litoral cearense com vistas a melhorar a atratividade do destino turístico. No período de janeiro a setembro de 2020 foi realizado: 1. Movimento Onda Limpa com a limpeza de 13 praias do litoral cearense, entre o período de 03 a 30 de agosto de 2020, sendo elas: Jericoacoara, Preá, Icarai de Amontada, Ilha do Guajirú, Canoa Quebrada, Beberibe, Cascavel, Lagoinha, Cumbuco, Taíba, Iguape, Prainha, Porto das Dunas

**Matriz de Problemas/Riscos**

Nenhum registro de Problemas/Riscos.

**ENTREGA PRIORITÁRIA:** SINALIZAÇÃO TURÍSTICA IMPLANTADA

**Definição:** A entrega consiste na execução de sinalização interpretativa e de localização e direcionamento nas localidades turísticas.



Unidade de medida: Número Absoluto

**Execução Física Regionalizada**

Região	Programado do Ano (A)	Jan - Mar (B)	Jan - Jun (C)	Jan - Set (D)	Jan - Dez (E)	% Exec. Acumulado (E)/(A)
05 - LITORAL NORTE	1	0	0	0	0	0,00
06 - LITORAL OESTE / VALE DO CURU	3	0	0	0	0	0,00
<b>TOTAL</b>	<b>4</b>	<b>0</b>	<b>0</b>	<b>0</b>	<b>0</b>	<b>0,00</b>

**Execução orçamentária/financeira (por Órgão Executor)**

Órgão Executor	Lei+Créditos (A)	Empenhado (B)	Pago (C)	% Empenho (B/A)	% Pago (C/A)
SETUR	25.000,00	0,00	0,00	0,00	0,00
<b>TOTAL</b>	<b>25.000,00</b>	<b>0,00</b>	<b>0,00</b>	<b>0,00</b>	<b>0,00</b>

**Execução orçamentária/financeira (por Fonte de Recursos)**

Fonte	Lei+Créditos (A)	Empenhado (B)	Pago (C)	% Empenho (B/A)	% Pago (C/A)
00 - RECURSOS ORDINÁRIOS	25.000,00	0,00	0,00	0,00	0,00
<b>TOTAL</b>	<b>25.000,00</b>	<b>0,00</b>	<b>0,00</b>	<b>0,00</b>	<b>0,00</b>

**O que foi concluído no Período (Entregas Efetivas)**

Órgão Responsável: SETUR

Nenhum registro de Entregas Efetivas.

**Resumo para Consulta Pública**

Órgão Responsável: SETUR

A entrega consiste na execução de sinalização interpretativa e de localização e direcionamento nas localidades turísticas, não tendo ocorrido entregas realizadas no período, entretanto o contrato foi assinado, a ordem de serviço foi emitida e, atualmente, a contratada está confeccionando as placas para posterior instalação.

**Matriz de Problemas/Riscos**

Nenhum registro de Problemas/Riscos.

**ENTREGA PRIORITÁRIA: INFRAESTRUTURA IMPLANTADA**

**Definição:** Implantação de Infraestrutura Turística nas localidades.

**Unidade de medida:** Número Absoluto

**Execução Física Regionalizada**

Região	Programado do Ano (A)	Jan - Mar (B)	Jan - Jun (C)	Jan - Set (D)	Jan - Dez (E)	% Exec. Acumulado (E)/(A)
-						
<b>TOTAL</b>	<b>-</b>	<b>-</b>	<b>-</b>	<b>-</b>	<b>-</b>	

**Execução orçamentária/financeira (por Órgão Executor)**

Órgão Executor	Lei+Créditos (A)	Empenhado (B)	Pago (C)	% Empenho (B/A)	% Pago (C/A)
SEINFRA	50.000,00	0,00	0,00	0,00	0,00
SETUR	1.366.000,00	410.449,70	410.449,70	30,05	30,05
<b>TOTAL</b>	<b>1.416.000,00</b>	<b>410.449,70</b>	<b>410.449,70</b>	<b>28,99</b>	<b>28,99</b>

**Execução orçamentária/financeira (por Fonte de Recursos)**

Fonte	Lei+Créditos (A)	Empenhado (B)	Pago (C)	% Empenho (B/A)	% Pago (C/A)
00 - RECURSOS ORDINÁRIOS	1.412.000,00	410.449,70	410.449,70	29,06	29,06
01 - COTA-PARTE DO FUNDO DE PARTICIPAÇÃO DOS ESTADOS	4.000,00	0,00	0,00	0,00	0,00
<b>TOTAL</b>	<b>1.416.000,00</b>	<b>410.449,70</b>	<b>410.449,70</b>	<b>28,99</b>	<b>28,99</b>

**O que foi concluído no Período (Entregas Efetivas)**

Órgão Responsável: SEINFRA

Nenhum registro de Entregas Efetivas.

Órgão Responsável: SETUR

Nenhum registro de Entregas Efetivas.

**Resumo para Consulta Pública**

Órgão Responsável: SEINFRA

- Entrega: refere-se à implantação de Infraestrutura Turística nas localidades.

- Execução no período: não houve execução.

Órgão Responsável: SETUR

A entrega refere-se a implantação de Infraestrutura Turística nas localidades, entretanto a SETUR não possui entregas previstas para o ano de 2020

**Matriz de Problemas/Riscos**

Nenhum registro de Problemas/Riscos.

**ENTREGA PRIORITÁRIA: ÁREA URBANIZADA**

**Definição:** A entrega área urbanizada, refere-se à valorização dos destinos turísticos do estado, através de implantação de obras de construção, reforma, sinalização ou revitalização dos destinos.

**Unidade de medida:** Número Absoluto

**Execução Física Regionalizada**

Região	Programado do Ano (A)	Jan - Mar (B)	Jan - Jun (C)	Jan - Set (D)	Jan - Dez (E)	% Exec. Acumulado (E)/(A)
03 - GRANDE FORTALEZA	2	0	0	1	1	50,00
05 - LITORAL NORTE	1	0	0	0	0	0,00
07 - MACIÇO DO BATURITÉ	1	0	0	0	0	0,00
<b>TOTAL</b>	<b>4</b>	<b>0</b>	<b>0</b>	<b>1</b>	<b>1</b>	<b>25,00</b>

**Execução orçamentária/financeira (por Órgão Executor)**

Órgão Executor	Lei+Créditos (A)	Empenhado (B)	Pago (C)	% Empenho (B/A)	% Pago (C/A)
SETUR	8.216.000,00	0,00	0,00	0,00	0,00
SOP	30.000,00	0,00	0,00	0,00	0,00
<b>TOTAL</b>	<b>8.246.000,00</b>	<b>0,00</b>	<b>0,00</b>	<b>0,00</b>	<b>0,00</b>

**Execução orçamentária/financeira (por Fonte de Recursos)**

Fonte	Lei+Créditos (A)	Empenhado (B)	Pago (C)	% Empenho (B/A)	% Pago (C/A)
00 - RECURSOS ORDINÁRIOS	84.000,00	0,00	0,00	0,00	0,00
48 - OPERAÇÕES DE CRÉDITO EXTERNAS - TESOURO/CAF	7.500.000,00	0,00	0,00	0,00	0,00
82 - CONVÊNIOS COM ÓRGÃOS FEDERAIS - ADMINISTRAÇÃO DIRETA	662.000,00	0,00	0,00	0,00	0,00
<b>TOTAL</b>	<b>8.246.000,00</b>	<b>0,00</b>	<b>0,00</b>	<b>0,00</b>	<b>0,00</b>

**O que foi concluído no Período (Entregas Efetivas)**

Órgão Responsável: SETUR

Nenhum registro de Entregas Efetivas.

**Resumo para Consulta Pública**

Órgão Responsável: SETUR

A entrega área urbanizada, refere-se à valorização dos destinos turísticos do estado, através de implantação de obras de construção, reforma, sinalização ou revitalização dos destinos. No período de janeiro a setembro de 2020, foi concluída a obra de Urbanização do Mirante Taiba e encontram-se em andamento as seguintes obras:

1. Obra de Urbanização da Orla de Pecém:  
Percentual executado até o período: 91%
2. Obra de implantação do Sistema de Abastecimento de Água - SAA de Taiba:  
Percentual executado até o período: 0,40%
3. Obra de Urbanização da Orla da Praia de Arpoeiras:  
Percentual executado até o período: 88,32%
4. Obra de Urbanização da Orla da Praia de Bitupitá:  
Percentual executado até o período: 0,57%

**Matriz de Problemas/Riscos**

Nenhum registro de Problemas/Riscos.

**INICIATIVA:** 371.1.03 - Expansão da estrutura voltada ao desenvolvimento turístico do Estado.

**ENTREGA PRIORITÁRIA: EQUIPAMENTO TURÍSTICO IMPLANTADO**

**Definição:** A entrega refere-se a equipamentos turísticos implantados nas regiões com atrativos naturais, sendo eles teleféricos, museus, Acquário, dentre outros.

**Unidade de medida:** Número Absoluto

**Execução Física Regionalizada**

Região	Programado do Ano (A)	Jan - Mar (B)	Jan - Jun (C)	Jan - Set (D)	Jan - Dez (E)	% Exec. Acumulado (E)/(A)
-						
<b>TOTAL</b>	-	-	-	-	-	

**Execução orçamentária/financeira (por Órgão Executor)**

Órgão Executor	Lei+Créditos (A)	Empenhado (B)	Pago (C)	% Empenho (B/A)	% Pago (C/A)
SEINFRA	1.000.000,00	70.028,15	70.028,15	7,00	7,00
SETUR	29.941.000,00	10.678.734,89	10.678.734,89	35,67	35,67
SOP	119.099,01	0,00	0,00	0,00	0,00
<b>TOTAL</b>	<b>31.060.099,01</b>	<b>10.748.763,04</b>	<b>10.748.763,04</b>	<b>34,61</b>	<b>34,61</b>

**Execução orçamentária/financeira (por Fonte de Recursos)**

Fonte	Lei+Créditos (A)	Empenhado (B)	Pago (C)	% Empenho (B/A)	% Pago (C/A)
00 - RECURSOS ORDINÁRIOS PARA PROJETOS PRIORITÁRIOS	19.041.099,01	10.748.763,04	10.748.763,04	56,45	56,45
01 - COTA-PARTE DO FUNDO DE PARTICIPAÇÃO DOS ESTADOS	9.000,00	0,00	0,00	0,00	0,00
82 - CONVÊNIOS COM ÓRGÃOS FEDERAIS - ADMINISTRAÇÃO DIRETA	12.010.000,00	0,00	0,00	0,00	0,00
<b>TOTAL</b>	<b>31.060.099,01</b>	<b>10.748.763,04</b>	<b>10.748.763,04</b>	<b>34,61</b>	<b>34,61</b>

**O que foi concluído no Período (Entregas Efetivas)**

Órgão Responsável: SETUR

Nenhum registro de Entregas Efetivas.

**Resumo para Consulta Pública**

Órgão Responsável: SETUR

A entrega refere-se a equipamentos turísticos implantados nas regiões com atrativos naturais, sendo eles teleféricos, museus, Acquário, dentre outros. Tendo sido executado no período de janeiro a setembro de 2020 por diferentes setoriais, conforme detalhado a seguir:

SETUR - Durante o período de janeiro a junho de 2020, foi executado fisicamente 43,13% da Obra de Infraestrutura do Teleférico no município de Juazeiro do Norte-CE, referente a serviços estruturais;  
SEINFRA - Em andamento os serviços de Manutenção da Área de Abrangência da Obra do Acquário de Fortaleza, com 31% executados;  
SOP - Sem entregas no período.

**Matriz de Problemas/Riscos**

Nenhum registro de Problemas/Riscos.

**INICIATIVA:** 371.1.04 - Promoção do conhecimento técnico-científico sobre as atividades do setor turístico.

**ENTREGA PRIORITÁRIA: OBSERVATÓRIO IMPLANTADO**

**Definição:** A entrega refere-se a um espaço virtual direcionado a gestores, profissionais e acadêmicos com o objetivo de reunir e disseminar dados, estudos e informações relevantes sobre o turismo no estado.

**Unidade de medida:** Número Absoluto

**Execução Física Regionalizada**

Região	Programado do Ano (A)	Jan - Mar (B)	Jan - Jun (C)	Jan - Set (D)	Jan - Dez (E)	% Exec. Acumulado (E)/(A)
15 - ESTADO DO CEARÁ	1	1	1	1	1	100,00
<b>TOTAL</b>	<b>1</b>	<b>1</b>	<b>1</b>	<b>1</b>	<b>1</b>	<b>100,00</b>

**Execução orçamentária/financeira (por Órgão Executor)**

Esta entrega não possui recursos financeiros programados e executados no período de referência.

**Execução orçamentária/financeira (por Fonte de Recursos)**

Esta entrega não possui recursos financeiros programados e executados no período de referência.

**O que foi concluído no Período (Entregas Efetivas)**

Órgão Responsável: SETUR

Implantação do Observatório

**Resumo para Consulta Pública**

Órgão Responsável: SETUR

A entrega refere-se a um espaço virtual direcionado a gestores, profissionais e acadêmicos com o objetivo de reunir e disseminar dados, estudos e informações relevantes sobre o turismo no estado, o qual teve sua entrega concluída no período de janeiro a setembro de 2020.

**Matriz de Problemas/Riscos**

Nenhum registro de Problemas/Riscos.

**ENTREGA PRIORITÁRIA: INTERFACE DIGITAL DISPONIBILIZADA**

**Definição:** A entrega refere-se ao desenvolvimento e disponibilização de plataforma digital como uma conexão com o turista no sentido de gerar informações sobre os destinos, atrativos e serviços turísticos.

**Unidade de medida:** Número Absoluto

**Execução Física Regionalizada**

Região	Programado do Ano (A)	Jan - Mar (B)	Jan - Jun (C)	Jan - Set (D)	Jan - Dez (E)	% Exec. Acumulado (E)/(A)
15 - ESTADO DO CEARÁ	1	0	0	1	1	100,00
<b>TOTAL</b>	<b>1</b>	<b>0</b>	<b>0</b>	<b>1</b>	<b>1</b>	<b>100,00</b>

**Execução orçamentária/financeira (por Órgão Executor)**

Esta entrega não possui recursos financeiros programados e executados no período de referência.

**Execução orçamentária/financeira (por Fonte de Recursos)**

Esta entrega não possui recursos financeiros programados e executados no período de referência.

**O que foi concluído no Período (Entregas Efetivas)**

Órgão Responsável: SETUR

Nenhum registro de Entregas Efetivas.

**Resumo para Consulta Pública**

Órgão Responsável: SETUR

No período de janeiro a setembro de 2020, foi concluído os serviços para a entrega da plataforma digital como uma conexão com o turista no sentido de gerar informações sobre os destinos, atrativos e serviços turísticos.

**Matriz de Problemas/Riscos**

Nenhum registro de Problemas/Riscos.

**ENTREGA PRIORITÁRIA: ESTUDO E PESQUISA REALIZADOS**

**Definição:** A entrega refere-se à elaboração da pesquisa de satisfação turística e levantamento da demanda turística do estado durante todo o ano, bem como elaboração de diagnósticos do desenvolvimento da atividade turística que possam estabelecer prioridades a curto e médio prazo.

**Unidade de medida:** Número Absoluto

**Execução Física Regionalizada**

Região	Programado do Ano (A)	Jan - Mar (B)	Jan - Jun (C)	Jan - Set (D)	Jan - Dez (E)	% Exec. Acumulado (E)/(A)
15 - ESTADO DO CEARÁ	5	0	0	0	0	0,00
<b>TOTAL</b>	<b>5</b>	<b>0</b>	<b>0</b>	<b>0</b>	<b>0</b>	<b>0,00</b>

**Execução orçamentária/financeira (por Órgão Executor)**

Órgão Executor	Lei+Créditos (A)	Empenhado (B)	Pago (C)	% Empenho (B/A)	% Pago (C/A)
SETUR	2.040.000,00	0,00	0,00	0,00	0,00
<b>TOTAL</b>	<b>2.040.000,00</b>	<b>0,00</b>	<b>0,00</b>	<b>0,00</b>	<b>0,00</b>

**Execução orçamentária/financeira (por Fonte de Recursos)**

Fonte	Lei+Créditos (A)	Empenhado (B)	Pago (C)	% Empenho (B/A)	% Pago (C/A)
00 - RECURSOS ORDINÁRIOS	390.000,00	0,00	0,00	0,00	0,00
48 - OPERAÇÕES DE CRÉDITO EXTERNAS - TESOURO/CAF	1.650.000,00	0,00	0,00	0,00	0,00
<b>TOTAL</b>	<b>2.040.000,00</b>	<b>0,00</b>	<b>0,00</b>	<b>0,00</b>	<b>0,00</b>

**O que foi concluído no Período (Entregas Efetivas)**

Órgão Responsável: SETUR

Nenhum registro de Entregas Efetivas.

**Resumo para Consulta Pública**

Órgão Responsável: SETUR

A entrega refere-se à elaboração da pesquisa de satisfação turística e levantamento da demanda turística do estado durante todo o ano, bem como elaboração de diagnósticos do desenvolvimento da atividade turística que possam estabelecer prioridades a curto e médio prazo. Não tendo ocorrido execução físico-financeira durante o período de janeiro a setembro de 2020.

**Matriz de Problemas/Riscos**

Nenhum registro de Problemas/Riscos.

**INICIATIVA:** 371.1.05 - Qualificação física e tecnológica da oferta de equipamentos turísticos.

**ENTREGA PRIORITÁRIA:** EQUIPAMENTO TURÍSTICO ESTRUTURADO

**Definição:** A entrega consiste na qualificação de equipamentos turísticos, tais como pontes, bondinhos, faróis etc., por meio de ações de restauração e revitalização.

**Unidade de medida:** Número Absoluto

**Execução Física Regionalizada**

Região	Programado do Ano (A)	Jan - Mar (B)	Jan - Jun (C)	Jan - Set (D)	Jan - Dez (E)	% Exec. Acumulado (E)/(A)
01 - CARIRI	1	0	0	0	0	0,00
<b>TOTAL</b>	<b>1</b>	<b>0</b>	<b>0</b>	<b>0</b>	<b>0</b>	<b>0,00</b>

**Execução orçamentária/financeira (por Órgão Executor)**

Órgão Executor	Lei+Créditos (A)	Empenhado (B)	Pago (C)	% Empenho (B/A)	% Pago (C/A)
SETUR	56.000,00	0,00	0,00	0,00	0,00
<b>TOTAL</b>	<b>56.000,00</b>	<b>0,00</b>	<b>0,00</b>	<b>0,00</b>	<b>0,00</b>

**Execução orçamentária/financeira (por Fonte de Recursos)**

Fonte	Lei+Créditos (A)	Empenhado (B)	Pago (C)	% Empenho (B/A)	% Pago (C/A)
00 - RECURSOS ORDINÁRIOS	50.000,00	0,00	0,00	0,00	0,00
01 - COTA-PARTE DO FUNDO DE PARTICIPAÇÃO DOS ESTADOS	6.000,00	0,00	0,00	0,00	0,00
<b>TOTAL</b>	<b>56.000,00</b>	<b>0,00</b>	<b>0,00</b>	<b>0,00</b>	<b>0,00</b>

**O que foi concluído no Período (Entregas Efetivas)**

Órgão Responsável: SETUR

Nenhum registro de Entregas Efetivas.

**Resumo para Consulta Pública**

Órgão Responsável: SETUR

A entrega consiste na qualificação de equipamentos turísticos, tais como pontes, bondinhos, faróis etc., por meio de ações de restauração e revitalização. Não tendo ocorrido execução físico-financeira durante o período de janeiro a setembro de 2020 por nenhuma das setoriais.

**Matriz de Problemas/Riscos**

Nenhum registro de Problemas/Riscos.

**INICIATIVA:** 371.1.06 - Qualificação profissional para a melhoria na prestação dos serviços turísticos.

**ENTREGA PRIORITÁRIA:** PROFISSIONAL CAPACITADO

**Definição:** A entrega consiste na qualificação dos profissionais envolvidos nas atividades tipificadas como do segmento turístico, de modo a promover a melhoria na prestação dos serviços visando ampliar a satisfação do turista.

**Unidade de medida:** Número Absoluto

**Execução Física Regionalizada**

Região	Programado do Ano (A)	Jan - Mar (B)	Jan - Jun (C)	Jan - Set (D)	Jan - Dez (E)	% Exec. Acumulado (E)/(A)
01 - CARIRI	45	0	0	0	0	0,00
04 - LITORAL LESTE	45	0	0	0	0	0,00
05 - LITORAL NORTE	60	0	0	0	0	0,00
06 - LITORAL OESTE / VALE DO CURU	45	0	0	0	0	0,00
07 - MACIÇO DO BATURITÉ	45	0	0	0	0	0,00
08 - SERRA DA IBIAPABA	45	0	0	0	0	0,00
<b>TOTAL</b>	<b>285</b>	<b>0</b>	<b>0</b>	<b>0</b>	<b>0</b>	<b>0,00</b>

**Execução orçamentária/financeira (por Órgão Executor)**

Esta entrega não possui recursos financeiros programados e executados no período de referência.

**Execução orçamentária/financeira (por Fonte de Recursos)**

Esta entrega não possui recursos financeiros programados e executados no período de referência.

**O que foi concluído no Período (Entregas Efetivas)**

Órgão Responsável: SETUR

Nenhum registro de Entregas Efetivas.

**Resumo para Consulta Pública**

Órgão Responsável: SETUR

A entrega consiste na qualificação dos profissionais envolvidos nas atividades tipificadas como do segmento turístico, de modo a promover a melhoria na prestação dos serviços visando ampliar a satisfação do turista, entretendo não ocorreu execução física-financeira durante o período de janeiro a setembro de 2020.

**Matriz de Problemas/Riscos**

Nenhum registro de Problemas/Riscos.

**INICIATIVA:** 371.1.07 - Promoção do fomento à competitividade e qualidade na prestação dos serviços turísticos.

**ENTREGA PRIORITÁRIA: CERTIFICAÇÃO CONCEDIDA**

**Definição:** A entrega consiste nos serviços de certificação e concessão do selo de qualidade turística com o intuito de abordar e incentivar uma gestão de qualidade e a competência das empresas envolvidas.

**Unidade de medida:** Número Absoluto

**Execução Física Regionalizada**

Região	Programado do Ano (A)	Jan - Mar (B)	Jan - Jun (C)	Jan - Set (D)	Jan - Dez (E)	% Exec. Acumulado (E)/(A)
03 - GRANDE FORTALEZA	10	0	0	0	0	0,00
04 - LITORAL LESTE	10	0	0	0	0	0,00
05 - LITORAL NORTE	10	0	0	0	0	0,00
06 - LITORAL OESTE / VALE DO CURU	10	0	0	0	0	0,00
<b>TOTAL</b>	<b>40</b>	<b>0</b>	<b>0</b>	<b>0</b>	<b>0</b>	<b>0,00</b>

**Execução orçamentária/financeira (por Órgão Executor)**

Esta entrega não possui recursos financeiros programados e executados no período de referência.

**Execução orçamentária/financeira (por Fonte de Recursos)**

Esta entrega não possui recursos financeiros programados e executados no período de referência.

**O que foi concluído no Período (Entregas Efetivas)**

Órgão Responsável: SETUR

Nenhum registro de Entregas Efetivas.



**Resumo para Consulta Pública**

Órgão Responsável: SETUR

A entrega consiste nos serviços de certificação e concessão do selo de qualidade turística com o intuito de abordar e incentivar uma gestão de qualidade e a competência das empresas envolvidas. Não tendo ocorrido execução físico-financeira durante o período de janeiro a setembro de 2020, uma vez que a ação se encontra em planejamento para posterior licitação.

**Matriz de Problemas/Riscos**

Nenhum registro de Problemas/Riscos.

**INICIATIVA:** 371.1.08 - Expansão da política de atração de turistas nacionais e internacionais para o destino turístico Ceará.

**ENTREGA PRIORITÁRIA: EMPRESA ATRAIDA**

**Definição:** A entrega refere-se à atração de companhias aéreas por meio de acordos de intenções para desenvolvimento de estratégias promocionais de turismo receptivo.

**Unidade de medida:** Número Absoluto

**Execução Física Regionalizada**

Região	Programado do Ano (A)	Jan - Mar (B)	Jan - Jun (C)	Jan - Set (D)	Jan - Dez (E)	% Exec. Acumulado (E)/(A)
15 - ESTADO DO CEARÁ	2	0	0	0	0	0,00
<b>TOTAL</b>	<b>2</b>	<b>0</b>	<b>0</b>	<b>0</b>	<b>0</b>	<b>0,00</b>

**Execução orçamentária/financeira (por Órgão Executor)**

Órgão Executor	Lei+Créditos (A)	Empenhado (B)	Pago (C)	% Empenho (B/A)	% Pago (C/A)
SETUR	10.000,00	0,00	0,00	0,00	0,00
<b>TOTAL</b>	<b>10.000,00</b>	<b>0,00</b>	<b>0,00</b>	<b>0,00</b>	<b>0,00</b>

**Execução orçamentária/financeira (por Fonte de Recursos)**

Fonte	Lei+Créditos (A)	Empenhado (B)	Pago (C)	% Empenho (B/A)	% Pago (C/A)
00 - RECURSOS ORDINÁRIOS	10.000,00	0,00	0,00	0,00	0,00
<b>TOTAL</b>	<b>10.000,00</b>	<b>0,00</b>	<b>0,00</b>	<b>0,00</b>	<b>0,00</b>

**O que foi concluído no Período (Entregas Efetivas)**

Órgão Responsável: SETUR

Nenhum registro de Entregas Efetivas.

**Resumo para Consulta Pública**

Órgão Responsável: SETUR

A entrega refere-se à atração de companhias aéreas por meio de acordos de intenções para desenvolvimento de estratégias promocionais de turismo receptivo. Não tendo ocorrido execução físico-financeira durante o período de janeiro a setembro de 2020.

**Matriz de Problemas/Riscos**

Nenhum registro de Problemas/Riscos.

**INICIATIVA:** 371.1.09 - Implantação de atrativos turísticos voltados ao desenvolvimento da cadeia produtiva.

**ENTREGA PRIORITÁRIA: DISTRITO TURÍSTICO CRIADO**

**Definição:** A entrega refere-se à área de relevante interesse social e ambiental - Distritos Turísticos.

**Unidade de medida:** Número Absoluto

**Execução Física Regionalizada**

Região	Programado do Ano (A)	Jan - Mar (B)	Jan - Jun (C)	Jan - Set (D)	Jan - Dez (E)	% Exec. Acumulado (E)/(A)
05 - LITORAL NORTE	1	0	0	0	0	0,00
<b>TOTAL</b>	<b>1</b>	<b>0</b>	<b>0</b>	<b>0</b>	<b>0</b>	<b>0,00</b>

**Execução orçamentária/financeira (por Órgão Executor)**

Órgão Executor	Lei+Créditos (A)	Empenhado (B)	Pago (C)	% Empenho (B/A)	% Pago (C/A)
SETUR	170.000,00	0,00	0,00	0,00	0,00
SOP	8.000,00	0,00	0,00	0,00	0,00
<b>TOTAL</b>	<b>178.000,00</b>	<b>0,00</b>	<b>0,00</b>	<b>0,00</b>	<b>0,00</b>

**Execução orçamentária/financeira (por Fonte de Recursos)**

Fonte	Lei+Créditos (A)	Empenhado (B)	Pago (C)	% Empenho (B/A)	% Pago (C/A)
00 - RECURSOS ORDINÁRIOS	178.000,00	0,00	0,00	0,00	0,00
<b>TOTAL</b>	<b>178.000,00</b>	<b>0,00</b>	<b>0,00</b>	<b>0,00</b>	<b>0,00</b>

**O que foi concluído no Período (Entregas Efetivas)**

Órgão Responsável: SETUR

Nenhum registro de Entregas Efetivas.

**Resumo para Consulta Pública**

Órgão Responsável: SETUR

A entrega refere-se à área de relevante interesse social e ambiental denominada como Distritos Turísticos. Não tendo ocorrido execução físico-financeira durante o período de janeiro a setembro de 2020.

**Matriz de Problemas/Riscos**

Nenhum registro de Problemas/Riscos.

**ENTREGA PRIORITÁRIA: ESTUDO E PESQUISA REALIZADOS**

**Definição:** A entrega refere-se a elaboração de estudos técnicos voltados à avaliação da viabilidade da criação de distritos turísticos nas regiões cearenses.

**Unidade de medida:** Número Absoluto

**Execução Física Regionalizada**

Região	Programado do Ano (A)	Jan - Mar (B)	Jan - Jun (C)	Jan - Set (D)	Jan - Dez (E)	% Exec. Acumulado (E)/(A)
-						
<b>TOTAL</b>	<b>-</b>	<b>-</b>	<b>-</b>	<b>-</b>	<b>-</b>	

**Execução orçamentária/financeira (por Órgão Executor)**

Órgão Executor	Lei+Créditos (A)	Empenhado (B)	Pago (C)	% Empenho (B/A)	% Pago (C/A)
SETUR	45.000,00	0,00	0,00	0,00	0,00
<b>TOTAL</b>	<b>45.000,00</b>	<b>0,00</b>	<b>0,00</b>	<b>0,00</b>	<b>0,00</b>

**Execução orçamentária/financeira (por Fonte de Recursos)**

Fonte	Lei+Créditos (A)	Empenhado (B)	Pago (C)	% Empenho (B/A)	% Pago (C/A)
00 - RECURSOS ORDINÁRIOS	45.000,00	0,00	0,00	0,00	0,00
<b>TOTAL</b>	<b>45.000,00</b>	<b>0,00</b>	<b>0,00</b>	<b>0,00</b>	<b>0,00</b>

**O que foi concluído no Período (Entregas Efetivas)**

Órgão Responsável: SETUR

Nenhum registro de Entregas Efetivas.

**Resumo para Consulta Pública**

Órgão Responsável: SETUR

A entrega refere-se a elaboração de estudos técnicos voltados à avaliação da viabilidade da criação de distritos turísticos nas regiões cearenses. Não tendo ocorrido execução físico-financeira durante o período de janeiro a setembro de 2020.

**Matriz de Problemas/Riscos**

Nenhum registro de Problemas/Riscos.

**INICIATIVA:** 371.1.10 - Expansão de serviço móvel digital nos destinos turísticos.

**ENTREGA PRIORITÁRIA:** LOCALIDADE TURÍSTICA ATENDIDA

**Definição:** A entrega refere-se ao serviço de instalação e disponibilização do sistema de Wi fi em localidades litorâneas do Ceará.

**Unidade de medida:** Número Absoluto

**Execução Física Regionalizada**

Região	Programado do Ano (A)	Jan - Mar (B)	Jan - Jun (C)	Jan - Set (D)	Jan - Dez (E)	% Exec. Acumulado (E)/(A)
03 - GRANDE FORTALEZA	1	0	0	0	0	0,00
04 - LITORAL LESTE	1	0	0	0	0	0,00
05 - LITORAL NORTE	1	0	0	0	0	0,00
<b>TOTAL</b>	<b>3</b>	<b>0</b>	<b>0</b>	<b>0</b>	<b>0</b>	<b>0,00</b>

**Execução orçamentária/financeira (por Órgão Executor)**

Órgão Executor	Lei+Créditos (A)	Empenhado (B)	Pago (C)	% Empenho (B/A)	% Pago (C/A)
SETUR	211.000,00	0,00	0,00	0,00	0,00
<b>TOTAL</b>	<b>211.000,00</b>	<b>0,00</b>	<b>0,00</b>	<b>0,00</b>	<b>0,00</b>

**Execução orçamentária/financeira (por Fonte de Recursos)**

Fonte	Lei+Créditos (A)	Empenhado (B)	Pago (C)	% Empenho (B/A)	% Pago (C/A)
00 - RECURSOS ORDINÁRIOS	205.000,00	0,00	0,00	0,00	0,00
01 - COTA-PARTE DO FUNDO DE PARTICIPAÇÃO DOS ESTADOS	6.000,00	0,00	0,00	0,00	0,00
<b>TOTAL</b>	<b>211.000,00</b>	<b>0,00</b>	<b>0,00</b>	<b>0,00</b>	<b>0,00</b>

**O que foi concluído no Período (Entregas Efetivas)**

Órgão Responsável: SETUR

Nenhum registro de Entregas Efetivas.

**Resumo para Consulta Pública**

Órgão Responsável: SETUR

A entrega refere-se ao serviço de instalação e disponibilização do sistema de Wi fi em localidades litorâneas do Ceará. Não tendo ocorrido execução físico-financeira durante o período de janeiro a setembro de 2020.

**Matriz de Problemas/Riscos**

Nenhum registro de Problemas/Riscos.

**INICIATIVA:** 371.1.11 - Promoção do gerenciamento da política pública de Turismo.

**ENTREGA PRIORITÁRIA:** UNIDADE PÚBLICA ADMINISTRATIVA MANTIDA

**Definição:** A entrega refere-se à manutenção do funcionamento das atividades da Secretaria do Turismo, contemplando o pagamento da folha de pessoal.

**Unidade de medida:** Número Absoluto

**Execução Física Regionalizada**

Região	Programado do Ano (A)	Jan - Mar (B)	Jan - Jun (C)	Jan - Set (D)	Jan - Dez (E)	% Exec. Acumulado (E)/(A)
03 - GRANDE FORTALEZA	1	1	1	1	1	100,00
<b>TOTAL</b>	<b>1</b>	<b>1</b>	<b>1</b>	<b>1</b>	<b>1</b>	<b>100,00</b>

**Execução orçamentária/financeira (por Órgão Executor)**

Órgão Executor	Lei+Créditos (A)	Empenhado (B)	Pago (C)	% Empenho (B/A)	% Pago (C/A)
SETUR	1.766.991,00	1.481.787,38	1.456.593,22	83,86	82,43
<b>TOTAL</b>	<b>1.766.991,00</b>	<b>1.481.787,38</b>	<b>1.456.593,22</b>	<b>83,86</b>	<b>82,43</b>

**Execução orçamentária/financeira (por Fonte de Recursos)**

Fonte	Lei+Créditos (A)	Empenhado (B)	Pago (C)	% Empenho (B/A)	% Pago (C/A)
00 - RECURSOS ORDINÁRIOS	1.766.991,00	1.481.787,38	1.456.593,22	83,85	82,43
<b>TOTAL</b>	<b>1.766.991,00</b>	<b>1.481.787,38</b>	<b>1.456.593,22</b>	<b>83,86</b>	<b>82,43</b>

**O que foi concluído no Período (Entregas Efetivas)**

Órgão Responsável: SETUR

Nenhum registro de Entregas Efetivas.

**Resumo para Consulta Pública**

Órgão Responsável: SETUR

A entrega refere-se à manutenção do funcionamento das atividades da Secretaria do Turismo, contemplando o pagamento da folha de pessoal. Destaque-se que a Secretaria do turismo no período janeiro a setembro de 2020 foi mantida de forma a garantir a execução de suas ações de forma contínua.

**Matriz de Problemas/Riscos**

Nenhum registro de Problemas/Riscos.

**ENTREGA PRIORITÁRIA: UNIDADE GERENCIAL MANTIDA**

**Definição:** A entrega refere-se aos serviços de Assessoria ao Gerenciamento das Unidades de Gestão dos Programas - UGP geridos pela Secretaria do Turismo.

**Unidade de medida:** Número Absoluto

**Execução Física Regionalizada**

Região	Programado do Ano (A)	Jan - Mar (B)	Jan - Jun (C)	Jan - Set (D)	Jan - Dez (E)	% Exec. Acumulado (E)/(A)
15 - ESTADO DO CEARÁ	1	0	0	0	0	0,00
<b>TOTAL</b>	<b>1</b>	<b>0</b>	<b>0</b>	<b>0</b>	<b>0</b>	<b>0,00</b>

**Execução orçamentária/financeira (por Órgão Executor)**

Órgão Executor	Lei+Créditos (A)	Empenhado (B)	Pago (C)	% Empenho (B/A)	% Pago (C/A)
SETUR	6.240.000,00	1.838.962,01	1.678.816,97	29,47	26,90
<b>TOTAL</b>	<b>6.240.000,00</b>	<b>1.838.962,01</b>	<b>1.678.816,97</b>	<b>29,47</b>	<b>26,90</b>

**Execução orçamentária/financeira (por Fonte de Recursos)**

Fonte	Lei+Créditos (A)	Empenhado (B)	Pago (C)	% Empenho (B/A)	% Pago (C/A)
00 - RECURSOS ORDINÁRIOS	1.140.000,00	105.884,00	104.540,66	9,28	9,17
48 - OPERAÇÕES DE CRÉDITO EXTERNAS - TESOIRO/CAF	5.100.000,00	1.733.078,01	1.574.276,31	33,98	30,86
<b>TOTAL</b>	<b>6.240.000,00</b>	<b>1.838.962,01</b>	<b>1.678.816,97</b>	<b>29,47</b>	<b>26,90</b>

**O que foi concluído no Período (Entregas Efetivas)**

Órgão Responsável: SETUR

Nenhum registro de Entregas Efetivas.

**Resumo para Consulta Pública**

Órgão Responsável: SETUR

A entrega refere-se aos serviços de Assessoria ao Gerenciamento das Unidades de Gestão dos Programas - UGP geridos pela Secretaria do Turismo, o qual foi realizado no período de janeiro a setembro de 2020 ininterruptamente com execução física de 80,73%.

**Matriz de Problemas/Riscos**

Nenhum registro de Problemas/Riscos.

**INICIATIVA:** 371.1.12 - Promoção da oferta de serviços prestados nos equipamentos turísticos estaduais.

**ENTREGA PRIORITÁRIA: EQUIPAMENTO TURÍSTICO MANTIDO**

**Definição:** A entrega refere-se aos equipamentos turísticos como o Centro de Eventos do Ceará, Centro de Convenções do Cariri, Ponte dos Ingleses, dentre outros, cujas despesas de manutenção são custeados para seu pleno funcionamento.

**Unidade de medida:** Número Absoluto

**Execução Física Regionalizada**

Região	Programado do Ano (A)	Jan - Mar (B)	Jan - Jun (C)	Jan - Set (D)	Jan - Dez (E)	% Exec. Acumulado (E)/(A)
01 - CARIRI	1	1	1	1	1	100,00
03 - GRANDE FORTALEZA	3	2	2	2	2	66,67
08 - SERRA DA IBIAPABA	1	0	0	0	0	0,00
<b>TOTAL</b>	<b>5</b>	<b>3</b>	<b>3</b>	<b>3</b>	<b>3</b>	<b>60,00</b>

**Execução orçamentária/financeira (por Órgão Executor)**

Órgão Executor	Lei+Créditos (A)	Empenhado (B)	Pago (C)	% Empenho (B/A)	% Pago (C/A)
SETUR	15.476.767,00	5.640.384,14	5.566.884,14	36,44	35,97
<b>TOTAL</b>	<b>15.476.767,00</b>	<b>5.640.384,14</b>	<b>5.566.884,14</b>	<b>36,44</b>	<b>35,97</b>

**Execução orçamentária/financeira (por Fonte de Recursos)**

Fonte	Lei+Créditos (A)	Empenhado (B)	Pago (C)	% Empenho (B/A)	% Pago (C/A)
00 - RECURSOS ORDINÁRIOS	15.476.767,00	5.640.384,14	5.566.884,14	36,44	35,96
<b>TOTAL</b>	<b>15.476.767,00</b>	<b>5.640.384,14</b>	<b>5.566.884,14</b>	<b>36,44</b>	<b>35,97</b>

**O que foi concluído no Período (Entregas Efetivas)**

Órgão Responsável: SETUR

Nenhum registro de Entregas Efetivas.

**Resumo para Consulta Pública**

Órgão Responsável: SETUR

A entrega refere-se aos equipamentos turísticos como o Centro de Eventos do Ceará, Centro de Convenções do Cariri, Ponte dos Ingleses, dentre outros, cujas despesas de manutenção são custeados para seu pleno funcionamento. No período de janeiro a 18/03 foram mantidos em funcionamento contínuo os seguintes equipamentos: Centro de Eventos do Ceará, Centro de Turismo e Centro de Convenções do Cariri. Ressalte-se que no dia 19/03 todas as atividades presenciais foram paralisadas por conta da pandemia, paralização que se mantém para Centro de Eventos e Cariri, aguardando determinação do governo para liberação das feiras e eventos. Já em relação a EMCETUR a mesma retomou suas atividades gradativamente a partir do dia 15/06/2020.

**Matriz de Problemas/Riscos**

Nenhum registro de Problemas/Riscos.

**INICIATIVA:** 371.1.13 - Expansão da infraestrutura rodoviária de acesso a destinos turísticos.

**ENTREGA PRIORITÁRIA: RODOVIA IMPLANTADA**

**Definição:** A entrega tem por objetivo a construção de estrada, objetivando o melhoramento do acesso a destinos e localidades turísticas e oferecendo a população/visitantes uma via mais segura e com um melhor nível de serviço.

**Unidade de medida:** quilômetro

**Execução Física Regionalizada**

Região	Programado do Ano (A)	Jan - Mar (B)	Jan - Jun (C)	Jan - Set (D)	Jan - Dez (E)	% Exec. Acumulado (E)/(A)
03 - GRANDE FORTALEZA	20,00	0,00	0,00	0,00	0,00	0,00
07 - MACIÇO DO BATURITÉ	16,90	0,00	0,00	0,00	0,00	0,00
<b>TOTAL</b>	<b>36,90</b>	<b>0,00</b>	<b>0,00</b>	<b>0,00</b>	<b>0,00</b>	<b>0,00</b>

**Execução orçamentária/financeira (por Órgão Executor)**

Órgão Executor	Lei+Créditos (A)	Empenhado (B)	Pago (C)	% Empenho (B/A)	% Pago (C/A)
SETUR	8.870.000,00	1.110.441,42	1.110.441,42	12,52	12,52
<b>TOTAL</b>	<b>8.870.000,00</b>	<b>1.110.441,42</b>	<b>1.110.441,42</b>	<b>12,52</b>	<b>12,52</b>

**Execução orçamentária/financeira (por Fonte de Recursos)**

Fonte	Lei+Créditos (A)	Empenhado (B)	Pago (C)	% Empenho (B/A)	% Pago (C/A)
00 - RECURSOS ORDINÁRIOS	870.000,00	87.710,26	87.710,26	10,08	10,08
48 - OPERAÇÕES DE CRÉDITO EXTERNAS - TESOURO/CAF	8.000.000,00	1.022.731,16	1.022.731,16	12,78	12,78
<b>TOTAL</b>	<b>8.870.000,00</b>	<b>1.110.441,42</b>	<b>1.110.441,42</b>	<b>12,52</b>	<b>12,52</b>

**O que foi concluído no Período (Entregas Efetivas)**

Órgão Responsável: SETUR

Nenhum registro de Entregas Efetivas.

**Resumo para Consulta Pública**

Órgão Responsável: SETUR

A entrega tem por objetivo a construção de estrada, objetivando o melhoramento do acesso a destinos e localidades turísticas e oferecendo a população/visitantes uma via mais segura e com um melhor nível de serviço. No período de janeiro a setembro de 2020, foram executadas as seguintes obras:

1. Obra de Restauração CE 341 no trecho Paracuru-Croatá:  
Percentual executado até o período: 0,80%

2. Obra de Pavimentação da CE 201 no trecho Aranaú-Preá:  
Percentual executado até o período: 28,09%

**Matriz de Problemas/Riscos**

Nenhum registro de Problemas/Riscos.

**INICIATIVA:** 371.1.14 - Expansão da atividade de Turismo Cultural no Ceará.

**ENTREGA PRIORITÁRIA:** ROTEIRO TURISTICO IMPLANTADO

**Definição:** A entrega refere-se à criação de roteiros que utilizam a Cultura como potencial de atrativo turístico.

**Unidade de medida:** Número Absoluto

**Execução Física Regionalizada**

Região	Programado do Ano (A)	Jan - Mar (B)	Jan - Jun (C)	Jan - Set (D)	Jan - Dez (E)	% Exec. Acumulado (E)/(A)
01 - CARIRI	1	1	1	1	1	100,00
03 - GRANDE FORTALEZA	1	0	0	0	0	0,00
08 - SERRA DA IBIAPABA	1	0	0	0	0	0,00
11 - SERTÃO DE SOBRAL	1	0	0	0	0	0,00
<b>TOTAL</b>	<b>4</b>	<b>1</b>	<b>1</b>	<b>1</b>	<b>1</b>	<b>25,00</b>

**Execução orçamentária/financeira (por Órgão Executor)**

Órgão Executor	Lei+Créditos (A)	Empenhado (B)	Pago (C)	% Empenho (B/A)	% Pago (C/A)
SECULT	100.000,00	0,00	0,00	0,00	0,00
SETUR	65.000,00	0,00	0,00	0,00	0,00
<b>TOTAL</b>	<b>165.000,00</b>	<b>0,00</b>	<b>0,00</b>	<b>0,00</b>	<b>0,00</b>

**Execução orçamentária/financeira (por Fonte de Recursos)**

Fonte	Lei+Créditos (A)	Empenhado (B)	Pago (C)	% Empenho (B/A)	% Pago (C/A)
00 - RECURSOS ORDINÁRIOS	165.000,00	0,00	0,00	0,00	0,00
<b>TOTAL</b>	<b>165.000,00</b>	<b>0,00</b>	<b>0,00</b>	<b>0,00</b>	<b>0,00</b>

**O que foi concluído no Período (Entregas Efetivas)**

Órgão Responsável: SETUR

Criação do roteiro turístico Rota Cariri

**Resumo para Consulta Pública**

Órgão Responsável: SETUR

A entrega refere-se à criação de roteiros que utilizam a Cultura como potencial de atrativo turístico. No período de janeiro a setembro foi criado o roteiro turístico "Rota Cariri". Um roteiro para impulsionar o fluxo turístico na região, incluindo mais de 50 pontos turísticos em Juazeiro do Norte, Crato, Barbalha, Nova Olinda, Santana do Cariri e Assaré. Lançada nesta terça-feira, a Rota Cariri. O projeto é da Secretaria do Turismo do Ceará (Setur), em parceria com a Secretaria da Cultura do Estado (Secult) e o Serviço Brasileiro de Apoio às Micro e Pequenas Empresas (Sebrae).

Ainda com relação ao período, a SECULT, por meio da Célula dos Sistemas e Redes (CESIR), realizou a revisão do plano de ação que tem como objetivo delinear ações voltadas para o Roteiro Rota Cariri, com vistas ao aperfeiçoamento da integração dos acervos museológicos, rede de equipamentos e envolvimento dos fazedores da cultura popular da região, considerando as identidades étnicas, a diversidade das práticas e iniciativas culturais.

**Matriz de Problemas/Riscos**

Nenhum registro de Problemas/Riscos.

**INICIATIVA:** 371.1.15 - Qualificação de agentes multiplicadores de ações sustentáveis para o meio ambiente nas localidades turísticas do Ceará.

**ENTREGA PRIORITÁRIA:** CAPACITAÇÃO REALIZADA

**Definição:** A entrega tem por objetivo realizar 60 cursos voltados a educação ambiental, visando atender a agentes de saúde, professores, profissionais do trade, agentes turísticos, servidores públicos etc.



**Unidade de medida:** Número Absoluto

**Execução Física Regionalizada**

Região	Programado do Ano (A)	Jan - Mar (B)	Jan - Jun (C)	Jan - Set (D)	Jan - Dez (E)	% Exec. Acumulado (E)/(A)
-						
<b>TOTAL</b>	-	-	-	-	-	

**Execução orçamentária/financeira (por Órgão Executor)**

Órgão Executor	Lei+Créditos (A)	Empenhado (B)	Pago (C)	% Empenho (B/A)	% Pago (C/A)
SETUR	100.000,00	0,00	0,00	0,00	0,00
<b>TOTAL</b>	<b>100.000,00</b>	<b>0,00</b>	<b>0,00</b>	<b>0,00</b>	<b>0,00</b>

**Execução orçamentária/financeira (por Fonte de Recursos)**

Fonte	Lei+Créditos (A)	Empenhado (B)	Pago (C)	% Empenho (B/A)	% Pago (C/A)
00 - RECURSOS ORDINÁRIOS	50.000,00	0,00	0,00	0,00	0,00
48 - OPERAÇÕES DE CRÉDITO EXTERNAS - TESOURO/CAF	50.000,00	0,00	0,00	0,00	0,00
<b>TOTAL</b>	<b>100.000,00</b>	<b>0,00</b>	<b>0,00</b>	<b>0,00</b>	<b>0,00</b>

**O que foi concluído no Período (Entregas Efetivas)**

Órgão Responsável: SETUR

Nenhum registro de Entregas Efetivas.

**Resumo para Consulta Pública**

Órgão Responsável: SETUR

A entrega tem por objetivo realizar 60 cursos voltados a educação ambiental, visando atender a agentes de saúde, professores, profissionais do trade, agentes turísticos, servidores públicos etc. Não tendo ocorrido execução físico-financeira durante o período de janeiro a setembro de 2020.

**Matriz de Problemas/Riscos**

Nenhum registro de Problemas/Riscos.

**EIXO**

**4 - CEARÁ DO CONHECIMENTO**

**TEMA**

**4.1 - CIÊNCIA, TECNOLOGIA E INOVAÇÃO**

**PROGRAMA**

**411 - CEARÁ CIENTÍFICO E TECNOLÓGICO**

**ÓRGÃO GESTOR:** SECITECE

**OBJETIVO:** Ampliar a disseminação da pesquisa, difusão científica e tecnológica para o desenvolvimento economicamente viável, socialmente justo e ambientalmente correto alcançando o interior do Estado.

**PÚBLICO ALVO:** Instituições públicas, estudantes, pesquisadores, produtores rurais, empresas do setor da indústria, entidades corporativas (cooperativas e associações), micro, pequenas e médias empresas.

**INICIATIVA:** 411.1.01 - Promoção da difusão, popularização e interiorização da Ciência e Tecnologia no Estado do Ceará.

**ENTREGA PRIORITÁRIA: EVENTO REALIZADO**

**Definição:** Refere-se a eventos científicos e de popularização da Ciência realizados pelo Sistema Secitece nas macrorregiões administrativas do Ceará.

**Unidade de medida:** Número Absoluto

**Execução Física Regionalizada**

Região	Programado do Ano (A)	Jan - Mar (B)	Jan - Jun (C)	Jan - Set (D)	Jan - Dez (E)	% Exec. Acumulado (E)/(A)
01 - CARIRI	7	0	0	2	2	28,57
02 - CENTRO SUL	1	0	0	0	0	0,00
03 - GRANDE FORTALEZA	27	15	35	79	79	292,59
04 - LITORAL LESTE	1	1	1	1	1	100,00
05 - LITORAL NORTE	6	0	0	0	0	0,00
06 - LITORAL OESTE / VALE DO CURU	5	0	0	0	0	0,00
08 - SERRA DA IBIAPABA	1	3	3	5	5	500,00
09 - SERTÃO CENTRAL	6	0	0	1	1	16,67
10 - SERTÃO DE CANINDÉ	1	0	0	0	0	0,00
11 - SERTÃO DE SOBRAL	8	2	2	3	3	37,50
12 - SERTÃO DOS CRATEÚS	2	0	0	1	1	50,00
13 - SERTÃO DOS INHAMUNS	2	0	0	0	0	0,00
14 - VALE DO JAGUARIBE	3	4	4	4	4	133,33
15 - ESTADO DO CEARÁ	0	0	0	15	15	0,00
<b>TOTAL</b>	<b>70</b>	<b>25</b>	<b>45</b>	<b>111</b>	<b>111</b>	<b>158,57</b>

**Execução orçamentária/financeira (por Órgão Executor)**

Órgão Executor	Lei+Créditos (A)	Empenhado (B)	Pago (C)	% Empenho (B/A)	% Pago (C/A)
SECITECE	1.246.000,00	0,00	0,00	0,00	0,00
FUNECE	20.000,00	0,00	0,00	0,00	0,00
FUNCAP	7.000,00	0,00	0,00	0,00	0,00
NUTEC	20.000,00	0,00	0,00	0,00	0,00
<b>TOTAL</b>	<b>1.293.000,00</b>	<b>0,00</b>	<b>0,00</b>	<b>0,00</b>	<b>0,00</b>

**Execução orçamentária/financeira (por Fonte de Recursos)**

Fonte	Lei+Créditos (A)	Empenhado (B)	Pago (C)	% Empenho (B/A)	% Pago (C/A)
00 - RECURSOS ORDINÁRIOS	250.000,00	0,00	0,00	0,00	0,00
01 - COTA-PARTE DO FUNDO DE PARTICIPAÇÃO DOS ESTADOS	7.000,00	0,00	0,00	0,00	0,00
70 - RECURSOS DIRETAMENTE ARRECADADOS	40.000,00	0,00	0,00	0,00	0,00
76 - RECURSOS PROVENIENTES DO FIT	556.000,00	0,00	0,00	0,00	0,00
82 - CONVÊNIOS COM ÓRGÃOS FEDERAIS - ADMINISTRAÇÃO DIRETA	440.000,00	0,00	0,00	0,00	0,00
<b>TOTAL</b>	<b>1.293.000,00</b>	<b>0,00</b>	<b>0,00</b>	<b>0,00</b>	<b>0,00</b>

**O que foi concluído no Período (Entregas Efetivas)**

Órgão Responsável: FUNECE

Durante o período de janeiro a setembro/2020, o NIT realizou 11 eventos e a INCUBADORA realizou 62 eventos.

Órgão Responsável: NUTEC

Realização de 15 eventos científicos de popularização da Ciência realizados na área de Meio Ambiente (Resíduos Sólidos), Química, Segurança Alimentar, Inovação e Empreendedorismo;

Órgão Responsável: SECITECE

23(VINTE E TRÊS) EVENTOS REALIZADOS

**Resumo para Consulta Pública**

Órgão Responsável: FUNECE

O Núcleo de Inovação Tecnológica (NIT), ofertou durante os meses de janeiro a setembro, palestras voltadas para a área de propriedade intelectual, industrial e direito autoral para os alunos dos cursos de graduação e pós-graduação da UECE, além da 1ª Semana de Propriedade Intelectual.

A Incubadora de Empresas da UECE (INCUBAUECE) realizou 09 eventos presenciais no trimestre: Apresentação da INCUBAUECE e do Programa de Empreendedorismo e Inovação da Prefeitura de Fortaleza em Parceria com a UECE/INCUBAUECE; Oficinas de Ideação para estudantes universitários e de pós graduação; Workshop - Como Tirar a Ideia do Papel; Workshop - Transforme seu projeto de pesquisa em negócio; Palestra: Proteja a sua patente e a transforme em negócio. Além de 18 eventos em plataforma online: Evento de boas-vindas aos participantes do projeto em parceria com a Prefeitura de Fortaleza; Workshop Análise de Mercado; Palestra sobre Pitch; Workshop de Modelo de Negócio; Pitch Day; Minicurso Propriedade Intelectual; Palestra Transforme seu projeto de pesquisa em negócio; Validação da Ideia; Um cisne negro e agora?; Como monetizar seu negócio; Master Pitch; Governança Corporativa para startups; Principais Aspectos Jurídicos para Startups; User Experience Design (Parte 1); Oportunidades para Captação de Recursos; User Experience Design (Parte 2), Workshop de Elaboração de Projetos e Design Sprint (Parte 1). Pelas plataformas online foram realizados no trimestre, de julho a setembro, 35 novos eventos sendo: 01 Webinar de Design Sprint (Parte 2), 04 Workshops com os temas Gestão de Projetos e Branding, 08 evento durante a I Semana da Propriedade Intelectual da UECE, 01 Palestra como transformar seu projeto de pesquisa em negócio, 01 Webinar Inbound Marketing, 03 Reuniões de apresentação da INCUBAUECE, 11 eventos de Apresentação do Programa Corredores Digitais, 05 Oficinas de Ideação e Apresentação do Programa Corredores Digitais, 01 WorkShop de Ideação dos Corredores Digitais 2020. Estão em andamento capacitações e mentorias para startups selecionadas para o Ambiente de Empreendedorismo e Inovação da UECE; palestras para os alunos da UECE, visando a disseminação do conhecimento empreendedor, continuação da divulgação das atividades da INCUBAUECE; webinar de temas relativos à cultura empreendedora, Governança de startups, apoio logístico, gerencial e tecnológico para as equipes do programa.

Órgão Responsável: NUTEC




A entrega refere-se a eventos, científicos e de popularização da Ciência, realizados pelo Sistema Secitece. O Nutec realizou 15 eventos científicos nas áreas de Meio Ambiente (Resíduos Sólidos), Química, Segurança Alimentar, Inovação e Empreendedorismo; Atingindo através destes, 23 municípios do Ceará com ações de Popularização da Ciência, tecnologia e inovação.

Outros eventos estão previstos para acontecer nos demais períodos.

Órgão Responsável: SECITECE

As medidas de isolamento devido a pandemia, não permitiram que houvesse evento presencial de popularização da Ciência. Assim ocorreram 12 eventos no mês de julho, 6 através de live Conexão Secitece e 6 através do Ciência Itinerante por vídeos aulas. Em agosto ocorreram 2 eventos através de live Conexão Secitece: Estudantes pesquisadores, uma realidade no Ceará e FNDCT e os desafios para o financiamento da pesquisa no Brasil: a ciência como fator de desenvolvimento nacional. Setembro ocorreu 1 evento através live Conexão Secitece: O papel dos museus na formação científica.

**Matriz de Problemas/Riscos**

Órgão Responsável	Momento	Âmbito	Problema/Risco	Probab.	Impacto	Farol
SECITECE	Atual	EXECUÇÃO FÍSICA/ OPERACIONAL	Execução de serviços diversos	Baixa	Baixo	
SECITECE	Atual	EXECUÇÃO FÍSICA/ OPERACIONAL	Execução de serviços diversos	Média	Médio	
SECITECE	Futuro	EXECUÇÃO ORÇAMENTÁRIA / FINANCEIRA	Liberação de limite financeiro pelo Cogerf	Baixa	Baixo	

**INICIATIVA:** 411.1.02 - Expansão da oferta de serviços em Ciência, Tecnologia e Inovação.

**ENTREGA PRIORITÁRIA:** UNIDADE DE CT&I IMPLANTADA

**Definição:** Refere-se à implantação de unidades de Ciência, Tecnologia e Parques Tecnológicos.

Unidade de medida: Número Absoluto

**Execução Física Regionalizada**

Região	Programado do Ano (A)	Jan - Mar (B)	Jan - Jun (C)	Jan - Set (D)	Jan - Dez (E)	% Exec. Acumulado (E)/(A)
03 - GRANDE FORTALEZA	1	0	0	0	0	0,00
<b>TOTAL</b>	<b>1</b>	<b>0</b>	<b>0</b>	<b>0</b>	<b>0</b>	<b>0,00</b>

**Execução orçamentária/financeira (por Órgão Executor)**

Órgão Executor	Lei+Créditos (A)	Empenhado (B)	Pago (C)	% Empenho (B/A)	% Pago (C/A)
SECITECE	525.000,00	0,00	0,00	0,00	0,00
FUNCAP	28.000,00	0,00	0,00	0,00	0,00
<b>TOTAL</b>	<b>553.000,00</b>	<b>0,00</b>	<b>0,00</b>	<b>0,00</b>	<b>0,00</b>

**Execução orçamentária/financeira (por Fonte de Recursos)**

Fonte	Lei+Créditos (A)	Empenhado (B)	Pago (C)	% Empenho (B/A)	% Pago (C/A)
01 - COTA-PARTE DO FUNDO DE PARTICIPAÇÃO DOS ESTADOS	43.000,00	0,00	0,00	0,00	0,00
76 - RECURSOS PROVENIENTES DO FIT	150.000,00	0,00	0,00	0,00	0,00
82 - CONVÊNIOS COM ÓRGÃOS FEDERAIS - ADMINISTRAÇÃO DIRETA	360.000,00	0,00	0,00	0,00	0,00
<b>TOTAL</b>	<b>553.000,00</b>	<b>0,00</b>	<b>0,00</b>	<b>0,00</b>	<b>0,00</b>

**O que foi concluído no Período (Entregas Efetivas)**

Órgão Responsável: SECITECE

Nenhum registro de Entregas Efetivas.

**Resumo para Consulta Pública**

Órgão Responsável: SECITECE

Realizado, entregue e aprovado o anteprojeto arquitetônico do parque tecnológico referente a primeira parte da entrega do produto final. Para tanto foi enviado ofício ao MCTI de solicitação de prorrogação de prazo e ampliação do objeto para realizar a reforma com o saldo remanescente.

**Matriz de Problemas/Riscos**

Nenhum registro de Problemas/Riscos.

**INICIATIVA:** 411.1.03 - Qualificação da estrutura de prestação dos serviços em Ciência, Tecnologia e Inovação.

**ENTREGA PRIORITÁRIA:** UNIDADE DE CT&I ESTRUTURADA

**Definição:** Refere-se a Unidade de CT&I reformada, modernizada e equipada para desenvolver pesquisas inovadoras, soluções tecnológicas e serviços técnicos especializados para a sociedade, governo e indústria.

Unidade de medida: Número Absoluto

**Execução Física Regionalizada**

Região	Programado do Ano (A)	Jan - Mar (B)	Jan - Jun (C)	Jan - Set (D)	Jan - Dez (E)	% Exec. Acumulado (E)/(A)
01 - CARIRI	1	0	0	0	0	0,00
03 - GRANDE FORTALEZA	3	0	0	0	0	0,00
<b>TOTAL</b>	<b>4</b>	<b>0</b>	<b>0</b>	<b>0</b>	<b>0</b>	<b>0,00</b>

**Execução orçamentária/financeira (por Órgão Executor)**

Órgão Executor	Lei+Créditos (A)	Empenhado (B)	Pago (C)	% Empenho (B/A)	% Pago (C/A)
SECITECE	86.530.584,50	21.957.676,37	21.323.596,37	25,38	24,64
FUNECE	684.020,02	157.589,54	157.589,54	23,04	23,04
NUTEC	856.550,11	44.965,00	44.965,00	5,25	5,25
<b>TOTAL</b>	<b>88.071.154,63</b>	<b>22.160.230,91</b>	<b>21.526.150,91</b>	<b>25,16</b>	<b>24,44</b>

**Execução orçamentária/financeira (por Fonte de Recursos)**

Fonte	Lei+Créditos (A)	Empenhado (B)	Pago (C)	% Empenho (B/A)	% Pago (C/A)
00 - RECURSOS ORDINÁRIOS	5.531.550,61	4.742.935,00	4.108.855,00	85,74	74,28
48 - OPERAÇÕES DE CRÉDITO EXTERNAS - TESOURO/MLW	81.830.584,00	17.259.706,37	17.259.706,37	21,09	21,09
70 - RECURSOS DIRETAMENTE ARRECADADOS	200.000,00	0,00	0,00	0,00	0,00
76 - RECURSOS PROVENIENTES DO FIT	25.000,00	0,00	0,00	0,00	0,00
80 - CONVÊNIOS COM ÓRGÃOS INTERNACIONAIS - ADMINISTRAÇÃO INDIRETA	484.020,02	157.589,54	157.589,54	32,55	32,55
<b>TOTAL</b>	<b>88.071.154,63</b>	<b>22.160.230,91</b>	<b>21.526.150,91</b>	<b>25,16</b>	<b>24,44</b>

**O que foi concluído no Período (Entregas Efetivas)**

Órgão Responsável: FUNECE

Não houve execução no período.

Órgão Responsável: NUTEC

Nenhum registro de Entregas Efetivas.

Órgão Responsável: SECITECE

1(uma) unidade de CT&I ( HGF). modernizada e equipada com a entrega de 3 equipamentos.

**Resumo para Consulta Pública**

Órgão Responsável: FUNECE

Não houve melhoria na estrutura da Incubadora de Empresas da UECE.

Órgão Responsável: NUTEC

A entrega refere-se a Unidade de C, T&I reformada, modernizada e equipada para desenvolver pesquisas inovadoras, soluções tecnológicas e serviços técnicos especializados para a sociedade, governo e indústria.

\*Laboratório de Resíduos Sólidos e Efluentes: 85% ESTRUTURADO. A reforma do prédio onde se encontra o laboratório foi concluída. Encontra-se em trâmites finais a aquisição dos equipamentos restantes. O laboratório realiza laudo para a aquisição de selo verde para empresas de reciclagens e oferece apoio ao selo município verde para as prefeituras. Outro serviço ofertado pelo Larse é o Plano de Gerenciamento de Resíduos Sólidos (PGRS) e avaliação emergencial da balneabilidade de praias do litoral cearense pelo Conselho Estadual do Meio Ambiente (COEMA), entre outras atividades. Foi solicitado limite financeiro ao Cogerf para dar continuidade a estruturação. Houve problemas devido a declaração de estado de emergência com a pandemia, já sendo solucionados.

\*Laboratório de Práticas Construtivas e Inovadoras (LPCI): encontra-se em andamento o processo de aquisição dos equipamentos. A estruturação deve ser realizada em 2021, pois o projeto foi aprovado em março de 2020 e devido a pandemia do Covid-2019 houve atraso no cronograma de execução. Já estão em andamento o atendimento a duas demandas pelo LPCI: uma da Secretaria de Administração Penitenciária do Estado do Ceará, que solicitou consultoria para fabricação, por parte de presos e egressos, de peças pré-moldadas de concreto e outra da Secretaria das Cidades, objetivando o desenvolvimento de projeto de baixo custo com tecnologia moderna para substituir casas de taipa para mitigar a elevação de casos de doença de Chagas no estado do Ceará.

Órgão Responsável: SECITECE

Os equipamentos médicos destinados ao HGF foram todos entregues no dia 24 de julho e no início de agosto todos eles após a instalação e o treinamento, entraram em operação:

01 microscópio cirúrgico Kinevo 900 para o setor de neurologia

03 conjuntos de diagnóstico para :catarata, retina e tratamento básico e 01 microscópio cirúrgico para o setor de oftalmologia.

**Matriz de Problemas/Riscos**

Órgão Responsável	Momento	Âmbito	Problema/Risco	Probab.	Impacto	Farol
NUTEC	Atual	EXECUÇÃO FÍSICA/ OPERACIONAL	Aquisição de bens móveis, materiais diversos (fornecimento, entrega, distribuição, etc.)	Alta	Alto	

**ENTREGA PRIORITÁRIA: LABORATÓRIO ACREDITADO**

**Definição:** Refere-se aos laboratórios a serem acreditados pelo INMETRO que atingiram os pré-requisitos necessários aos padrões de funcionamento.

**Unidade de medida:** Número Absoluto

**Execução Física Regionalizada**

Região	Programado do Ano (A)	Jan - Mar (B)	Jan - Jun (C)	Jan - Set (D)	Jan - Dez (E)	% Exec. Acumulado (E)/(A)
03 - GRANDE FORTALEZA	3	0	0	0	0	0,00
<b>TOTAL</b>	<b>3</b>	<b>0</b>	<b>0</b>	<b>0</b>	<b>0</b>	<b>0,00</b>

**Execução orçamentária/financeira (por Órgão Executor)**

Órgão Executor	Lei+Créditos (A)	Empenhado (B)	Pago (C)	% Empenho (B/A)	% Pago (C/A)
NUTEC	12.000,00	0,00	0,00	0,00	0,00
<b>TOTAL</b>	<b>12.000,00</b>	<b>0,00</b>	<b>0,00</b>	<b>0,00</b>	<b>0,00</b>

**Execução orçamentária/financeira (por Fonte de Recursos)**

Fonte	Lei+Créditos (A)	Empenhado (B)	Pago (C)	% Empenho (B/A)	% Pago (C/A)
70 - RECURSOS DIRETAMENTE ARRECADADOS	12.000,00	0,00	0,00	0,00	0,00
<b>TOTAL</b>	<b>12.000,00</b>	<b>0,00</b>	<b>0,00</b>	<b>0,00</b>	<b>0,00</b>

**O que foi concluído no Período (Entregas Efetivas)**

Órgão Responsável: NUTEC

Nenhum registro de Entregas Efetivas.

**Resumo para Consulta Pública**

Órgão Responsável: NUTEC

A entrega refere-se aos laboratórios a serem acreditados pelo INMETRO que atingiram os pré-requisitos necessários aos padrões de funcionamento.

O Nutec possui 3 Laboratórios em processo de acreditação, dos quais o Laboratório Ensaio para Análise de Água e Alimentos - LEA está com 70% de acreditação concluída. A acreditação representa o reconhecimento formal da competência técnica do laboratório assegurando máxima confiança nos serviços executados pelo cumprimento dos requisitos internacionais constantes na ABNT NBR ISO/IEC 17.025:2017.

Está em andamento a aquisição de insumos para implementação de metodologias para credenciamento do laboratório junto ao Ministério da Agricultura, Pecuária e Abastecimento-MAPA. Foram sanadas as não conformidades junto ao INMETRO e mantida a Acreditação junto ao órgão.

O Laboratório de Resíduos Sólidos e Efluentes - LARSE está com 60% da acreditação concluída. A classificação de resíduos sólidos de acordo com a NBR 10004 está em andamento, sendo necessário a acreditação junto ao INMETRO dos ensaios. Esta acreditação tem a finalidade agregar valor aos resíduos sólidos orgânicos por meio de difusão, transferência de tecnologia fornecidos por um laboratório acreditado junto ao INMETRO.

Além destes, o Laboratório de Biogás está com 20% da acreditação concluída. Atualmente o Nutec já realiza transferência de tecnologia para pequenos e médios produtores rurais, bem como é responsável pela qualificação de todo o biometano que é utilizado no estado do Ceará junto a ANP (Agência Nacional do Petróleo).

**Matriz de Problemas/Riscos**

Órgão Responsável	Momento	Âmbito	Problema/Risco	Probab.	Impacto	Farol
NUTEC	Atual	EXECUÇÃO FÍSICA/ OPERACIONAL	Aquisição de bens móveis, materiais diversos (fornecimento, entrega, distribuição, etc.)	Alta	Médio	

**INICIATIVA:** 411.1.04 - Expansão do fomento à pesquisa Científica, Tecnológica e de Inovação.

**ENTREGA PRIORITÁRIA: ESTUDO PUBLICADO**

**Definição:** Refere-se aos estudos que foram publicadas, por exemplo, ISBN, número DOI, patente.

**Unidade de medida:** Número Absoluto

**Execução Física Regionalizada**

Região	Programado do Ano (A)	Jan - Mar (B)	Jan - Jun (C)	Jan - Set (D)	Jan - Dez (E)	% Exec. Acumulado (E)/(A)
03 - GRANDE FORTALEZA	5	0	0	0	0	0,00
<b>TOTAL</b>	<b>5</b>	<b>0</b>	<b>0</b>	<b>0</b>	<b>0</b>	<b>0,00</b>

**Execução orçamentária/financeira (por Órgão Executor)**

Esta entrega não possui recursos financeiros programados e executados no período de referência.

**Execução orçamentária/financeira (por Fonte de Recursos)**

Esta entrega não possui recursos financeiros programados e executados no período de referência.



**O que foi concluído no Período (Entregas Efetivas)**

Órgão Responsável: NUTEC

Nenhum registro de Entregas Efetivas.

**Resumo para Consulta Pública**

Órgão Responsável: NUTEC

A entrega refere-se aos estudos que foram publicadas, por exemplo, ISBN, número DOI, patente.

Não estavam previstos publicações de estudos para os projetos em andamento na área de agroecologia no período de referência. Os ensaios e as respectivas análises dos resultados dos projetos em andamento se encontram em fase de execução e formação do banco de dados, após a conclusão dos estudos os trabalhos científicos serão elaborados e submetidos à publicação.

**Matriz de Problemas/Riscos**

Nenhum registro de Problemas/Riscos.

**ENTREGA PRIORITÁRIA: ESTUDO E PESQUISA REALIZADOS**

**Definição:** Refere-se a pesquisas científicas e tecnológicas para serem aplicadas na melhoria de processos e produtos destinados ao setor produtivo, a indústria, a academia e a sociedade.

**Unidade de medida:** Número Absoluto

**Execução Física Regionalizada**

Região	Programado do Ano (A)	Jan - Mar (B)	Jan - Jun (C)	Jan - Set (D)	Jan - Dez (E)	% Exec. Acumulado (E)/(A)
03 - GRANDE FORTALEZA	20	2	2	2	2	10,00
08 - SERRA DA IBIAPABA	0	1	1	2	2	0,00
14 - VALE DO JAGUARIBE	0	1	1	2	2	0,00
15 - ESTADO DO CEARÁ	0	2	3	6	6	0,00
<b>TOTAL</b>	<b>20</b>	<b>6</b>	<b>7</b>	<b>12</b>	<b>12</b>	<b>60,00</b>

**Execução orçamentária/financeira (por Órgão Executor)**

Órgão Executor	Lei+Créditos (A)	Empenhado (B)	Pago (C)	% Empenho (B/A)	% Pago (C/A)
NUTEC	50.000,00	0,00	0,00	0,00	0,00
<b>TOTAL</b>	<b>50.000,00</b>	<b>0,00</b>	<b>0,00</b>	<b>0,00</b>	<b>0,00</b>

**Execução orçamentária/financeira (por Fonte de Recursos)**

Fonte	Lei+Créditos (A)	Empenhado (B)	Pago (C)	% Empenho (B/A)	% Pago (C/A)
22 - GOVERNO FEDERAL - APLICAÇÃO DIRETA	50.000,00	0,00	0,00	0,00	0,00
<b>TOTAL</b>	<b>50.000,00</b>	<b>0,00</b>	<b>0,00</b>	<b>0,00</b>	<b>0,00</b>

**O que foi concluído no Período (Entregas Efetivas)**

Órgão Responsável: NUTEC

2 pesquisas científicas e tecnológicas com ênfase no controle de qualidade e certificação de produtos oriundos principalmente da produção agroecológica na Grande Fortaleza

2 pesquisas científicas e tecnológicas com ênfase no controle de qualidade e certificação de produtos oriundos principalmente da produção agroecológica na Serra da Ibiapaba

2 pesquisas científicas e tecnológicas com ênfase no controle de qualidade e certificação de produtos oriundos principalmente da produção agroecológica no Vale do Jaguaribe

6 pesquisas científicas e tecnológicas com ênfase no controle de qualidade e certificação de produtos oriundos principalmente da produção agroecológica no Ceará

**Resumo para Consulta Pública**

Órgão Responsável: NUTEC

A entrega refere-se a pesquisas científicas e tecnológicas para serem aplicadas na melhoria de processos e produtos destinados ao setor produtivo, a indústria, a academia e a sociedade.

O Nutec possui 12 estudos e pesquisas realizados de difusão tecnológica com ênfase no controle de qualidade e certificação de produtos oriundos principalmente da produção agroecológica. Nas regiões da Grande Fortaleza (2), Serra da Ibiapaba(2), Vale do Jaguaribe(2), Estado do Ceará (6).

Os estudos e pesquisas fornecem apoio tecnológico para a execução de projetos em parceria com Faculdades, Institutos Federais, Órgãos Governamentais e Universidades, elevando o nível das pesquisas no Estado e beneficiando o setor produtivo e a sociedade. Com destaque para as pesquisas: Avaliação da qualidade do álcool utilizado pela Secretaria de Saúde no combate ao Covid-19(Nutec/SESA); Apoio com controle de qualidade e emissão de selo para os produtos (polpas e sopas) fornecidos pelo programa MAIS NUTRIÇÃO beneficiando mais de 10 mil crianças e 91 entidades. (NUTEC/CEASA/SPS).

**Matriz de Problemas/Riscos**

Nenhum registro de Problemas/Riscos.

**ENTREGA PRIORITÁRIA: PROJETO APOIADO**

**Definição:** Referente ao apoio técnico, financeiro e/ou gerencial concedidos aos projetos de pesquisa e desenvolvimento científicos, ampliação de fixação de pesquisadores, realização de pesquisa científica e tecnológica aplicada e outros.

**Unidade de medida:** Número Absoluto

**Execução Física Regionalizada**

Região	Programado do Ano (A)	Jan - Mar (B)	Jan - Jun (C)	Jan - Set (D)	Jan - Dez (E)	% Exec. Acumulado (E)/(A)
03 - GRANDE FORTALEZA	17	96	105	110	110	647,06
04 - LITORAL LESTE	0	1	1	1	1	0,00
07 - MACIÇO DO BATURITÉ	6	0	0	0	0	0,00
08 - SERRA DA IBIAPABA	1	1	1	1	1	100,00
09 - SERTÃO CENTRAL	1	0	0	0	0	0,00
11 - SERTÃO DE SOBRAL	5	0	0	0	0	0,00
14 - VALE DO JAGUARIBE	7	1	1	1	1	14,29
15 - ESTADO DO CEARÁ	57	5	6	8	8	14,04
<b>TOTAL</b>	<b>94</b>	<b>104</b>	<b>114</b>	<b>121</b>	<b>121</b>	<b>128,72</b>

**Execução orçamentária/financeira (por Órgão Executor)**

Órgão Executor	Lei+Créditos (A)	Empenhado (B)	Pago (C)	% Empenho (B/A)	% Pago (C/A)
FUNCAP	9.610.600,00	893.872,58	839.872,58	11,36	10,67
NUTEC	438.682,89	338.844,40	338.844,40	80,93	80,93
<b>TOTAL</b>	<b>10.049.282,89</b>	<b>1.232.716,98</b>	<b>1.178.716,98</b>	<b>12,27</b>	<b>11,73</b>

**Execução orçamentária/financeira (por Fonte de Recursos)**

Fonte	Lei+Créditos (A)	Empenhado (B)	Pago (C)	% Empenho (B/A)	% Pago (C/A)
00 - RECURSOS ORDINÁRIOS	1.603.682,89	620.416,40	598.416,40	38,68	37,31
22 - GOVERNO FEDERAL - APLICAÇÃO DIRETA	420.000,00	0,00	0,00	0,00	0,00
24 - ÓRGÃOS INTERNACIONAIS - APLICAÇÃO DIRETA	1.338.600,00	0,00	0,00	0,00	0,00
76 - RECURSOS PROVENIENTES DO FIT	3.270.000,00	453.696,00	421.696,00	13,87	12,89
82 - CONVÊNIOS COM ÓRGÃOS FEDERAIS - ADMINISTRAÇÃO INDIRETA	3.417.000,00	158.604,58	158.604,58	4,64	4,64
<b>TOTAL</b>	<b>10.049.282,89</b>	<b>1.232.716,98</b>	<b>1.178.716,98</b>	<b>12,27</b>	<b>11,73</b>

**O que foi concluído no Período (Entregas Efetivas)**

Órgão Responsável: FUNCAP

Foram apoiados 81 projetos.

Órgão Responsável: NUTEC

1 Projeto apoiado na região da Serra da Ibiapaba na área de Agroecologia;

1 Projeto apoiado na região do Litoral Leste na área de Agroecologia;

1 Projeto apoiado na região do Vale do Jaguaribe na área de Agroecologia;

29 Projetos apoiados na Grande Fortaleza (Resíduos Sólidos (14), Automação (5), Agroecologia(3), Materiais (1));

8 Projetos apoiados na região do Estado do Ceará na área de Agroecologia, Química.

**Resumo para Consulta Pública**

Órgão Responsável: FUNCAP

No período de janeiro a setembro de 2020 foram 81 projetos apoiados no campo da ciência científica e tecnológica. Destacamos nessa entrega os projetos do Cientista Chefe em diversas áreas de governo que tem aproximado a academia às demandas do setor público em áreas que vão da escassez hídrica à segurança pública, passando por educação, saúde, economia e planejamento. Nessa ação ainda, inclui-se projetos do Estado de combate ao COVID-19, ações em conjunto com a Secretaria de Saúde.

Órgão Responsável: NUTEC

A entrega é referente ao apoio técnico, financeiro e/ou gerencial concedidos aos projetos de pesquisa e desenvolvimento científicos, ampliação de fixação de pesquisadores, realização de pesquisa científica e tecnológica aplicada e outros.

O Nutec apoiou 40 projetos neste período, dos quais:

Projetos apoiados na área de Agroecologia (11): 3 na região da Grande Fortaleza, 5 na região do Estado do Ceará; Nas regiões do Litoral Leste (1), Serra da Ibiapaba(1) e Vale do Jaguaribe(1);

Área de Resíduos Sólidos(23): 20 projetos na Grande Fortaleza; 3 na região do Estado do Ceará.

Área de Automação: 5 projetos apoiados na Grande Fortaleza;

Área de Materiais: 1 projeto apoiado na Região da Grande Fortaleza.

**Matriz de Problemas/Riscos**

Nenhum registro de Problemas/Riscos.

**ENTREGA PRIORITÁRIA: BOLSA CONCEDIDA**

**Definição:** Refere-se à concessão de bolsas para fixação de pesquisadores (mestres e doutores) que desenvolvem pesquisa científica e tecnológica.

**Unidade de medida:** Número Absoluto

**Execução Física Regionalizada**

Região	Programado do Ano (A)	Jan - Mar (B)	Jan - Jun (C)	Jan - Set (D)	Jan - Dez (E)	% Exec. Acumulado (E)/(A)
03 - GRANDE FORTALEZA	0	307	438	438	438	0,00
15 - ESTADO DO CEARÁ	250	0	0	0	0	0,00
<b>TOTAL</b>	<b>250</b>	<b>307</b>	<b>438</b>	<b>438</b>	<b>438</b>	<b>175,20</b>

**Execução orçamentária/financeira (por Órgão Executor)**

Órgão Executor	Lei+Créditos (A)	Empenhado (B)	Pago (C)	% Empenho (B/A)	% Pago (C/A)
FUNCAP	28.152.843,00	14.185.250,40	13.643.544,55	73,97	71,15
<b>TOTAL</b>	<b>28.152.843,00</b>	<b>14.185.250,40</b>	<b>13.643.544,55</b>	<b>50,39</b>	<b>48,46</b>

**Execução orçamentária/financeira (por Fonte de Recursos)**

Fonte	Lei+Créditos (A)	Empenhado (B)	Pago (C)	% Empenho (B/A)	% Pago (C/A)
00 - RECURSOS ORDINÁRIOS	15.109.576,00	13.617.950,56	13.076.244,71	90,12	86,54
01 - COTA-PARTE DO FUNDO DE PARTICIPAÇÃO DOS ESTADOS	1.800.000,00	0,00	0,00	0,00	0,00
22 - GOVERNO FEDERAL - APLICAÇÃO DIRETA	8.976.967,00	0,00	0,00	0,00	0,00
76 - RECURSOS PROVENIENTES DO FIT	1.644.300,00	346.299,84	346.299,84	21,06	21,06
86 - CONVÊNIOS COM ÓRGÃOS MUNICIPAIS - ADMINISTRAÇÃO INDIRETA	622.000,00	221.000,00	221.000,00	35,53	35,53
<b>TOTAL</b>	<b>28.152.843,00</b>	<b>14.185.250,40</b>	<b>13.643.544,55</b>	<b>50,39</b>	<b>48,46</b>

**O que foi concluído no Período (Entregas Efetivas)**

Órgão Responsável: FUNCAP

Foram entregues 438 bolsas de fomento à pesquisa.

**Resumo para Consulta Pública**

Órgão Responsável: FUNCAP

No período de janeiro a setembro de 2020 foram 438 bolsas concedidas para pesquisa científica e tecnológica. Destacamos nessa entrega os projetos do Cientista Chefe em diversas áreas de governo que tem aproximado a academia às demandas do setor público em áreas que vão da escassez hídrica à segurança pública, passando por educação, saúde, economia e planejamento. Temos ainda, 85 bolsas dos projetos emergenciais de combate ao Covid-19, em parceria com a Secretaria e Saúde do Estado.

**Matriz de Problemas/Riscos**

Nenhum registro de Problemas/Riscos.

**INICIATIVA:** 411.1.05 - Promoção da consolidação do Sistema de Ciência, Tecnologia e Inovação do Estado do Ceará.

**ENTREGA PRIORITÁRIA: PROJETO APOIADO**

**Definição:** Referente ao apoio técnico, financeiro e/ou gerencial concedidos à programas, projetos, atividades de Ciência e Tecnologia, elaboração de estudos de CT&I.

**Unidade de medida:** Número Absoluto

**Execução Física Regionalizada**

Região	Programado do Ano (A)	Jan - Mar (B)	Jan - Jun (C)	Jan - Set (D)	Jan - Dez (E)	% Exec. Acumulado (E)/(A)
03 - GRANDE FORTALEZA	4	2	2	2	2	50,00
15 - ESTADO DO CEARÁ	1	0	0	0	0	0,00
<b>TOTAL</b>	<b>5</b>	<b>2</b>	<b>2</b>	<b>2</b>	<b>2</b>	<b>40,00</b>

**Execução orçamentária/financeira (por Órgão Executor)**

Órgão Executor	Lei+Créditos (A)	Empenhado (B)	Pago (C)	% Empenho (B/A)	% Pago (C/A)
SECITECE	770.393,00	411.507,15	411.507,15	53,42	53,42
FUNCAP	1.065.200,00	488.143,43	488.143,43	45,83	45,83
<b>TOTAL</b>	<b>1.835.593,00</b>	<b>899.650,58</b>	<b>899.650,58</b>	<b>49,01</b>	<b>49,01</b>

**Execução orçamentária/financeira (por Fonte de Recursos)**

Fonte	Lei+Créditos (A)	Empenhado (B)	Pago (C)	% Empenho (B/A)	% Pago (C/A)
00 - RECURSOS ORDINÁRIOS	1.135.393,00	419.707,15	419.707,15	36,96	36,96
76 - RECURSOS PROVENIENTES DO FIT	700.200,00	479.943,43	479.943,43	68,54	68,54
<b>TOTAL</b>	<b>1.835.593,00</b>	<b>899.650,58</b>	<b>899.650,58</b>	<b>49,01</b>	<b>49,01</b>

**O que foi concluído no Período (Entregas Efetivas)**

Órgão Responsável: FUNCAP

Não houve entrega no período.

Órgão Responsável: SECITECE

Não foram realizadas Reuniões Integradas

**Resumo para Consulta Pública**

Órgão Responsável: FUNCAP

No período de janeiro a setembro de 2020 não houve execução da iniciativa, pois a prioridade de execução com recursos do custeio finalístico são as bolsas de mestrado, doutorado e iniciação científica.

Órgão Responsável: SECITECE

Não ocorreram entregas no período de julho, agosto e setembro de 2020. As ações serão retomadas neste 2º semestre de 2020.

**Matriz de Problemas/Riscos**

Nenhum registro de Problemas/Riscos.

**INICIATIVA:** 411.1.06 - Promoção da assistência tecnológica aos setores produtivos.

**ENTREGA PRIORITÁRIA: PRODUTOR BENEFICIADO**

**Definição:** Refere-se ao produtor rural dos arranjos e cadeias produtivas locais, que possuem CPF, beneficiado com qualificação por meio da transferência de tecnologia para melhoria de seus produtos, recebimento de equipamentos.

**Unidade de medida:** Número Absoluto

**Execução Física Regionalizada**

Região	Programado do Ano (A)	Jan - Mar (B)	Jan - Jun (C)	Jan - Set (D)	Jan - Dez (E)	% Exec. Acumulado (E)/(A)
01 - CARIRI	20	0	0	40	40	200,00
07 - MACIÇO DO BATURITÉ	20	0	0	0	0	0,00
10 - SERTÃO DE CANINDÉ	20	0	0	0	0	0,00
14 - VALE DO JAGUARIBE	20	0	0	0	0	0,00
15 - ESTADO DO CEARÁ	80	0	0	0	0	0,00
<b>TOTAL</b>	<b>160</b>	<b>0</b>	<b>0</b>	<b>40</b>	<b>40</b>	<b>25,00</b>

**Execução orçamentária/financeira (por Órgão Executor)**

Órgão Executor	Lei+Créditos (A)	Empenhado (B)	Pago (C)	% Empenho (B/A)	% Pago (C/A)
SECITECE	40.000,00	0,00	0,00	0,00	0,00
<b>TOTAL</b>	<b>40.000,00</b>	<b>0,00</b>	<b>0,00</b>	<b>0,00</b>	<b>0,00</b>

**Execução orçamentária/financeira (por Fonte de Recursos)**

Fonte	Lei+Créditos (A)	Empenhado (B)	Pago (C)	% Empenho (B/A)	% Pago (C/A)
76 - RECURSOS PROVENIENTES DO FIT	40.000,00	0,00	0,00	0,00	0,00
<b>TOTAL</b>	<b>40.000,00</b>	<b>0,00</b>	<b>0,00</b>	<b>0,00</b>	<b>0,00</b>

**O que foi concluído no Período (Entregas Efetivas)**

Órgão Responsável: SECITECE

40 produtores beneficiados

**Resumo para Consulta Pública**

Órgão Responsável: SECITECE

Com a contribuição da prefeitura de marco, preparamos o local para instalação das máquinas de corte de madeira do cajueiro na comunidade Diamante, no município de Marco. As máquinas serão instaladas até o mês de novembro e serão ofertados 3 cursos para os produtores da região;

Não houve produtor beneficiado no período de janeiro a setembro de 2020.

Ocorreram 3 seminários em organização produtiva da Pedra Cariri que contou com a participação de 137 pessoas, dentre estes 40 produtores.

**Matriz de Problemas/Riscos**

Nenhum registro de Problemas/Riscos.

**INICIATIVA:** 411.1.07 - Promoção do desenvolvimento de Tecnologias Assistivas.

**ENTREGA PRIORITÁRIA: NÚCLEO DE INOVAÇÃO APOIADO**

**Definição:** Refere-se ao apoio técnico, financeiro e/ou gerencial concedidos aos pesquisadores e desenvolvedores de tecnologias assistivas nos núcleos de inovação.

**Unidade de medida:** Número Absoluto

**Execução Física Regionalizada**

Região	Programado do Ano (A)	Jan - Mar (B)	Jan - Jun (C)	Jan - Set (D)	Jan - Dez (E)	% Exec. Acumulado (E)/(A)
01 - CARIRI	1	1	1	1	1	100,00
02 - CENTRO SUL	1	0	0	0	0	0,00
03 - GRANDE FORTALEZA	13	3	3	15	15	115,38
<b>TOTAL</b>	<b>15</b>	<b>4</b>	<b>4</b>	<b>16</b>	<b>16</b>	<b>106,67</b>

**Execução orçamentária/financeira (por Órgão Executor)**

Órgão Executor	Lei+Créditos (A)	Empenhado (B)	Pago (C)	% Empenho (B/A)	% Pago (C/A)
FUNECE	20.000,00	0,00	0,00	0,00	0,00
URCA	5.000,00	0,00	0,00	0,00	0,00
<b>TOTAL</b>	<b>25.000,00</b>	<b>0,00</b>	<b>0,00</b>	<b>0,00</b>	<b>0,00</b>

**Execução orçamentária/financeira (por Fonte de Recursos)**

Fonte	Lei+Créditos (A)	Empenhado (B)	Pago (C)	% Empenho (B/A)	% Pago (C/A)
00 - RECURSOS ORDINÁRIOS	5.000,00	0,00	0,00	0,00	0,00
70 - RECURSOS DIRETAMENTE ARRECADADOS	20.000,00	0,00	0,00	0,00	0,00
<b>TOTAL</b>	<b>25.000,00</b>	<b>0,00</b>	<b>0,00</b>	<b>0,00</b>	<b>0,00</b>

**O que foi concluído no Período (Entregas Efetivas)**

Órgão Responsável: FUNECE

Durante o período foram depositadas 03 patentes.

Durante o período, janeiro a junho, manteve-se 03 patentes depositadas.

Órgão Responsável: URCA

O NUARC acompanhou neste trimestre oito estudantes com deficiência visual e surdez no Cariri com apoio técnico/especializado de acordo com a especificidade de cada aluno.

Órgão Responsável: UVA

Nenhum registro de Entregas Efetivas.

**Resumo para Consulta Pública**

Órgão Responsável: FUNECE

Nos meses de janeiro a setembro, o NIT ofereceu serviços de proteção de direito autoral, propriedade intelectual, busca de anterioridade, transferência de tecnologia, esclarecimento de dúvidas sobre redação de patentes e fluxo de processos internos e externos, aos pesquisadores da Universidade e a inventores independentes. Durante esse período, o NIT realizou etapas de processos de proteção de propriedade intelectual, totalizando no depósito de 8 patentes, 1 marca e 6 softwares, ultrapassando o total de 13 proteções planejadas para 2020.

Órgão Responsável: URCA

O Núcleo de Acessibilidade da URCA- NUARC, localizado na região do Cariri no Campos Pimenta na cidade do Crato, acompanhou neste período oito estudantes com deficiência visual e surdez no Cariri com apoio técnico/ especializado de acordo com a especificidade de cada aluno. Vale ressaltar que o Nuarc durante esta pandemia também tem desenvolvido palestras, debates via plataformas do instagram do núcleo, alcançando em torno de aproximadamente 170 pessoas com deficiência e sociedade em geral em cada live com a realização de interpretação simultânea em Libras por meio do @nuarc\_interpreta, no sentido de garantir acessibilidade para estudantes surdos.

Órgão Responsável: UVA

Existem softwares produzidos pela equipe de tecnologia da informação da UVA que está na fase de elaboração de portfólios e documentos próprios para que o mesmo seja registrados junto ao INPI através da setorial do NIT's.

**Matriz de Problemas/Riscos**

Nenhum registro de Problemas/Riscos.

**ENTREGA PRIORITÁRIA: SERVIÇO DE CIÊNCIA, TECNOLOGIA E INOVAÇÃO PROMOVIDO**

**Definição:** Referente ao serviço de Ciência, Tecnologia e Inovação promovido para a qualificação da tecnologia da impressão 3D para tecnologias assistivas.

**Unidade de medida:** Número Absoluto

**Execução Física Regionalizada**

Região	Programado do Ano (A)	Jan - Mar (B)	Jan - Jun (C)	Jan - Set (D)	Jan - Dez (E)	% Exec. Acumulado (E)/(A)
03 - GRANDE FORTALEZA	2	2	4	6	6	300,00
<b>TOTAL</b>	<b>2</b>	<b>2</b>	<b>4</b>	<b>6</b>	<b>6</b>	<b>300,00</b>

**Execução orçamentária/financeira (por Órgão Executor)**

Órgão Executor	Lei+Créditos (A)	Empenhado (B)	Pago (C)	% Empenho (B/A)	% Pago (C/A)
NUTEC	15.000,00	0,00	0,00	0,00	0,00
<b>TOTAL</b>	<b>15.000,00</b>	<b>0,00</b>	<b>0,00</b>	<b>0,00</b>	<b>0,00</b>

**Execução orçamentária/financeira (por Fonte de Recursos)**

Fonte	Lei+Créditos (A)	Empenhado (B)	Pago (C)	% Empenho (B/A)	% Pago (C/A)
70 - RECURSOS DIRETAMENTE ARRECADADOS	15.000,00	0,00	0,00	0,00	0,00
<b>TOTAL</b>	<b>15.000,00</b>	<b>0,00</b>	<b>0,00</b>	<b>0,00</b>	<b>0,00</b>

**O que foi concluído no Período (Entregas Efetivas)**

Órgão Responsável: NUTEC

Nenhum registro de Entregas Efetivas.



**Resumo para Consulta Pública**

Órgão Responsável: NUTEC

A entrega refere-se ao serviço de Ciência, Tecnologia e Inovação promovido para a qualificação da tecnologia da impressão 3D para tecnologias assistivas.

O Nutec realizou 6 serviços de Ciência, Tecnologia e Inovação para a qualificação tecnologias assistivas.

Está em andamento um Plano de Trabalho(Ações) NUTEC-HEMOCE para disponibilização destes serviços, dando destaque aos seguintes: Estudo para desenvolver protótipos de componentes anatomicamente ajustados e a instrumentação cirúrgica associada, empregando um conjunto de imagens médicas 3D do próprio paciente; Estudo para desenvolver protótipos de dispositivos médico-hospitalares e equipamentos de proteção individual e coletiva com a manufatura aditiva de estruturas fotopolimerizadas bioquimicamente compatíveis.

A dificuldade de execução sinalizada refere-se à aquisição de bens móveis, materiais diversos (fornecimento, entrega, distribuição, etc.); Assistência Técnica Pós-Venda do equipamento da MLW.

As providências já estão em andamento para dar continuidade à execução da entrega.

**Matriz de Problemas/Riscos**

Órgão Responsável	Momento	Âmbito	Problema/Risco	Probab.	Impacto	Farol
NUTEC	Atual	EXECUÇÃO FÍSICA/ OPERACIONAL	Aquisição de bens móveis, materiais diversos (fornecimento, entrega, distribuição, etc.)	Média	Baixo	

**INICIATIVA:** 411.1.08 - Promoção do desenvolvimento das tecnologias de conversão fotovoltaica e de mecanismo de desenvolvimento limpo - MDL.

**ENTREGA PRIORITÁRIA: SERVIÇO DE CIÊNCIA, TECNOLOGIA E INOVAÇÃO PROMOVIDO**

**Definição:** Refere-se aos serviços de Ciência, Tecnologia e Inovação promovidos para a qualificação da tecnologia da conversão fotovoltaica e o mecanismos de desenvolvimento limpo (MDL) no Ceará.

**Unidade de medida:** Número Absoluto

**Execução Física Regionalizada**

Região	Programado do Ano (A)	Jan - Mar (B)	Jan - Jun (C)	Jan - Set (D)	Jan - Dez (E)	% Exec. Acumulado (E)/(A)
03 - GRANDE FORTALEZA	6	1	4	6	6	100,00
04 - LITORAL LESTE	1	0	0	0	0	0,00
06 - LITORAL OESTE / VALE DO CURU	1	0	0	0	0	0,00
08 - SERRA DA IBIAPABA	1	0	0	0	0	0,00
11 - SERTÃO DE SOBRAL	2	0	0	0	0	0,00
14 - VALE DO JAGUARIBE	2	0	0	0	0	0,00
<b>TOTAL</b>	<b>13</b>	<b>1</b>	<b>4</b>	<b>6</b>	<b>6</b>	<b>46,15</b>

**Execução orçamentária/financeira (por Órgão Executor)**

Esta entrega não possui recursos financeiros programados e executados no período de referência.

**Execução orçamentária/financeira (por Fonte de Recursos)**

Esta entrega não possui recursos financeiros programados e executados no período de referência.

**O que foi concluído no Período (Entregas Efetivas)**

Órgão Responsável: NUTEC

6 serviços de Ciência, Tecnologia e Inovação promovido para a qualificação da tecnologia da conversão fotovoltaica e o mecanismos de desenvolvimento limpo (MDL) na região da Grande Fortaleza.

**Resumo para Consulta Pública**

Órgão Responsável: NUTEC

A entrega refere-se aos serviços de Ciência, Tecnologia e Inovação promovidos para a qualificação da tecnologia da conversão fotovoltaica e os mecanismos de desenvolvimento limpo (MDL) no Ceará. Neste período realizaram-se 6 serviços na região da Grande Fortaleza e possui três serviços em andamento.

Houve registro de dificuldade quanto a indisponibilidade de recursos para Contratação de Serviço Especializado para implantação da infraestrutura complementar (Câmara de Simulação Climática TiraClima TCC 4120) do laboratório de energias renováveis do NUTEC para pesquisas e ensaios normatizados e regulamentados em conversão fotovoltaica. Porém, já estão sendo considerados arranjos de cooperação com a empresa Hexa Soluções para dar continuidade à execução.

**Matriz de Problemas/Riscos**

Órgão Responsável	Momento	Âmbito	Problema/Risco	Probab.	Impacto	Farol
NUTEC	Futuro	EXECUÇÃO ORÇAMENTÁRIA / FINANCEIRA	Captação de recursos de fontes externas (nacionais e internacionais)			EXECUÇÃO ORÇAMENTÁRIA / FINANCEIRA

Nenhum registro de Problemas/Riscos.

**INICIATIVA:** 411.1.09 - Promoção da fixação e atração de pesquisadores nas instituições de pesquisa no interior do Estado do Ceará.

**ENTREGA PRIORITÁRIA: BOLSA CONCEDIDA**

**Definição:** Refere-se a bolsa concedida a pesquisadores, com título de Doutor, vinculados à instituição de ensino ou pesquisa localizada em municípios do interior do estado.

**Unidade de medida:** Número Absoluto

**Execução Física Regionalizada**

Região	Programado do Ano (A)	Jan - Mar (B)	Jan - Jun (C)	Jan - Set (D)	Jan - Dez (E)	% Exec. Acumulado (E)/(A)
01 - CARIRI	0	127	127	128	128	0,00
02 - CENTRO SUL	0	12	12	12	12	0,00
03 - GRANDE FORTALEZA	0	12	12	1	1	0,00
05 - LITORAL NORTE	0	5	5	4	4	0,00
06 - LITORAL OESTE / VALE DO CURU	0	5	5	5	5	0,00
07 - MACIÇO DO BATURITÉ	0	45	45	44	44	0,00
09 - SERTÃO CENTRAL	0	10	10	10	10	0,00
11 - SERTÃO DE SOBRAL	0	122	122	123	123	0,00
12 - SERTÃO DOS CRATEÚS	0	3	3	3	3	0,00
13 - SERTÃO DOS INHAMUNS	0	4	4	4	4	0,00
14 - VALE DO JAGUARIBE	0	14	14	101	101	0,00
15 - ESTADO DO CEARÁ	420	0	0	0	0	0,00
<b>TOTAL</b>	<b>420</b>	<b>359</b>	<b>359</b>	<b>435</b>	<b>435</b>	<b>103,57</b>

**Execução orçamentária/financeira (por Órgão Executor)**

Órgão Executor	Lei+Créditos (A)	Empenhado (B)	Pago (C)	% Empenho (B/A)	% Pago (C/A)
SECITECE	22.000,00	0,00	0,00	0,00	0,00
FUNCAP	5.339.600,00	1.263.391,68	1.221.391,68	38,87	37,58
<b>TOTAL</b>	<b>5.361.600,00</b>	<b>1.263.391,68</b>	<b>1.221.391,68</b>	<b>23,56</b>	<b>22,78</b>

**Execução orçamentária/financeira (por Fonte de Recursos)**

Fonte	Lei+Créditos (A)	Empenhado (B)	Pago (C)	% Empenho (B/A)	% Pago (C/A)
00 - RECURSOS ORDINÁRIOS	1.050.000,00	288.798,56	246.798,56	27,50	23,50
01 - COTA-PARTE DO FUNDO DE PARTICIPAÇÃO DOS ESTADOS	22.000,00	0,00	0,00	0,00	0,00
22 - GOVERNO FEDERAL - APLICAÇÃO DIRETA	2.089.600,00	0,00	0,00	0,00	0,00
76 - RECURSOS PROVENIENTES DO FIT	2.200.000,00	974.593,12	974.593,12	44,29	44,29
<b>TOTAL</b>	<b>5.361.600,00</b>	<b>1.263.391,68</b>	<b>1.221.391,68</b>	<b>23,56</b>	<b>22,78</b>

**O que foi concluído no Período (Entregas Efetivas)**

Órgão Responsável: FUNCAP

Foram 364 bolsas concedidas

**Resumo para Consulta Pública**

Órgão Responsável: FUNCAP

No período de janeiro a setembro de 2020 foram 364 bolsas concedidas para promoção e atração de pesquisadores. Destacamos nessa entrega o Programa BPI - Bolsa de Produtividade em estímulo à pesquisa e a interiorização científica, que tem como objetivo promover a atuação de doutores com boa produtividade científica para permanecerem em Instituições de Ensino Superior no interior do Estado do Ceará.

**Matriz de Problemas/Riscos**

Nenhum registro de Problemas/Riscos.

**INICIATIVA:** 411.1.10 - Promoção da oferta de serviços em Ciência, Tecnologia e Inovação.

**ENTREGA PRIORITÁRIA:** UNIDADE DE CT&I MANTIDA

**Definição:** Refere-se a manutenção das unidades de Ciência, Tecnologia e Inovação.

**Unidade de medida:** Número Absoluto

**Execução Física Regionalizada**

Região	Programado do Ano (A)	Jan - Mar (B)	Jan - Jun (C)	Jan - Set (D)	Jan - Dez (E)	% Exec. Acumulado (E)/(A)
03 - GRANDE FORTALEZA	17	17	17	17	17	100,00
<b>TOTAL</b>	<b>17</b>	<b>17</b>	<b>17</b>	<b>17</b>	<b>17</b>	<b>100,00</b>

**Execução orçamentária/financeira (por Órgão Executor)**

Órgão Executor	Lei+Créditos (A)	Empenhado (B)	Pago (C)	% Empenho (B/A)	% Pago (C/A)
NUTEC	759.069,00	201.073,03	176.783,39	26,49	23,29
<b>TOTAL</b>	<b>759.069,00</b>	<b>201.073,03</b>	<b>176.783,39</b>	<b>26,49</b>	<b>23,29</b>

**Execução orçamentária/financeira (por Fonte de Recursos)**

Fonte	Lei+Créditos (A)	Empenhado (B)	Pago (C)	% Empenho (B/A)	% Pago (C/A)
00 - RECURSOS ORDINÁRIOS	353.869,00	147.463,53	123.173,89	41,67	34,80
70 - RECURSOS DIRETAMENTE ARRECADADOS	405.200,00	53.609,50	53.609,50	13,23	13,23
<b>TOTAL</b>	<b>759.069,00</b>	<b>201.073,03</b>	<b>176.783,39</b>	<b>26,49</b>	<b>23,29</b>

**O que foi concluído no Período (Entregas Efetivas)**

Órgão Responsável: NUTEC

Nit (Núcleo de Tecnologia Industrial): 1 Depósito de Indicação Geográfica Jaguaruana- Terra da Rede junto ao Instituto Nacional de Propriedade Industrial ( INPI)

Nit (Núcleo de Tecnologia Industrial): Registro de 15 marcas junto ao Instituto Nacional de Propriedade Industrial (INPI)

Partec (Parque tecnológico do Nutec): 15 startups incubadas, sendo: 12 incubadas não residentes + 01 (uma) incubada residente + 02 (duas) associadas.

Realização de 21.595 serviços técnicos e tecnológicos realizados através dos 17 laboratórios do Nutec. Deste total 8.492 são Ensaio e Calibração por Laboratórios Acreditados;

**Resumo para Consulta Pública**

Órgão Responsável: NUTEC

A entrega refere-se a manutenção das unidades de Ciência, Tecnologia e Inovação.

O Nutec realizou através de seus 15 laboratórios: 21.595 serviços técnicos e tecnológicos, deste total 8.492 são Ensaio e Calibração por Laboratórios Acreditados (Representando 39% do total dos serviços solicitados).

Através do NIT, houve 15 (dez) registros de marcas junto ao Instituto Nacional de Propriedade Industrial e INPI de janeiro a setembro, as quais foram: Mix brub's, Empório Beer loja e conveniência; Realiza imob; Servifarma; UBUN 3; Strada Consultoria e treinamento; Qaju Fermentados Vegetais; Meu troco cada centavo conta; Ecológica tecnologias ambientais; Bem vivido seu clubonline, Canteiro, Tallos, Mablanç, Made in Make, Luck Bella. 1 Depósito de Indicação Geográfica Jaguaruana-Terra da Rede.

Através do Partec (Parque tecnológico) são 15 (dezesete) empresas incubadas no Programa "Você, empreendedor!". 12 (doze) incubadas não residentes + 01 (uma) incubada residente + 02 (duas) associadas. Também no Programa "Você, empreendedor!".

Durante o 3º trimestre houve 2 (dois) desligamentos, das startups Q-Aju e Nature L'odeor.

**Matriz de Problemas/Riscos**

Nenhum registro de Problemas/Riscos.

**PROGRAMA**

**412 - INOVA CEARÁ**

**ÓRGÃO GESTOR:** SECITECE

**OBJETIVO:** Aumentar a competitividade do Estado e suas macrorregiões pelo incremento da produtividade e inovação tecnológica.

**PÚBLICO ALVO:** Instituições de ensino, acadêmicos, empreendedores, empresários, empresas públicas e privadas; ambientes de inovação, incubadoras e startups.

**INICIATIVA:** 412.1.01 - Promoção do fomento à criação de negócios nascentes (startups) e à competitividade das empresas e qualidade de seus produtos.

**ENTREGA PRIORITÁRIA: STARTUP APOIADA**

**Definição:** Refere-se ao apoio técnico e de gestão para o surgimento de novos negócios (startups).

**Unidade de medida:** Número Absoluto

**Execução Física Regionalizada**

Região	Programado do Ano (A)	Jan - Mar (B)	Jan - Jun (C)	Jan - Set (D)	Jan - Dez (E)	% Exec. Acumulado (E)/(A)
01 - CARIRI	12	2	2	2	2	16,67
02 - CENTRO SUL	5	0	0	0	0	0,00
03 - GRANDE FORTALEZA	68	13	13	13	13	19,12
04 - LITORAL LESTE	5	0	0	0	0	0,00
05 - LITORAL NORTE	8	3	3	3	3	37,50
06 - LITORAL OESTE / VALE DO CURU	5	0	0	0	0	0,00
07 - MACIÇO DO BATURITÉ	5	3	3	3	3	60,00
08 - SERRA DA IBIAPABA	6	1	1	1	1	16,67
09 - SERTÃO CENTRAL	25	11	11	11	11	44,00
10 - SERTÃO DE CANINDÉ	6	2	2	2	2	33,33
11 - SERTÃO DE SOBRAL	25	3	3	3	3	12,00
12 - SERTÃO DOS CRATEÚS	25	8	8	8	8	32,00
13 - SERTÃO DOS INHAMUNS	10	2	2	2	2	20,00
14 - VALE DO JAGUARIBE	25	8	8	8	8	32,00
<b>TOTAL</b>	<b>230</b>	<b>56</b>	<b>56</b>	<b>56</b>	<b>56</b>	<b>24,35</b>

**Execução orçamentária/financeira (por Órgão Executor)**

Órgão Executor	Lei+Créditos (A)	Empenhado (B)	Pago (C)	% Empenho (B/A)	% Pago (C/A)
SECITECE	10.000,00	0,00	0,00	0,00	0,00
<b>TOTAL</b>	<b>10.000,00</b>	<b>0,00</b>	<b>0,00</b>	<b>0,00</b>	<b>0,00</b>

**Execução orçamentária/financeira (por Fonte de Recursos)**

Fonte	Lei+Créditos (A)	Empenhado (B)	Pago (C)	% Empenho (B/A)	% Pago (C/A)
76 - RECURSOS PROVENIENTES DO FIT	10.000,00	0,00	0,00	0,00	0,00
<b>TOTAL</b>	<b>10.000,00</b>	<b>0,00</b>	<b>0,00</b>	<b>0,00</b>	<b>0,00</b>

**O que foi concluído no Período (Entregas Efetivas)**

Órgão Responsável: SECITECE

Foram apoiadas 56 startups

**Resumo para Consulta Pública**

Órgão Responsável: SECITECE

A entrega refere-se ao apoio técnico e de gestão para o surgimento de novos negócios (startups). No período janeiro-junho foram apoiadas 56 startups, em setembro foi realizado o lançamento do novo edital para seleção de até 250 projetos em todo o Ceará.

**Matriz de Problemas/Riscos**

Nenhum registro de Problemas/Riscos.

**ENTREGA PRIORITÁRIA: PROPRIEDADE INTELECTUAL DEPOSITADA**

**Definição:** Refere-se aos depósitos ou pedidos de propriedade industrial realizados junto ao INPI.

**Unidade de medida:** Número Absoluto

**Execução Física Regionalizada**

Região	Programado do Ano (A)	Jan - Mar (B)	Jan - Jun (C)	Jan - Set (D)	Jan - Dez (E)	% Exec. Acumulado (E)/(A)
03 - GRANDE FORTALEZA	10	7	11	16	16	160,00
<b>TOTAL</b>	<b>10</b>	<b>7</b>	<b>11</b>	<b>16</b>	<b>16</b>	<b>160,00</b>

**Execução orçamentária/financeira (por Órgão Executor)**

Órgão Executor	Lei+Créditos (A)	Empenhado (B)	Pago (C)	% Empenho (B/A)	% Pago (C/A)
NUTEC	20.000,00	0,00	0,00	0,00	0,00
<b>TOTAL</b>	<b>20.000,00</b>	<b>0,00</b>	<b>0,00</b>	<b>0,00</b>	<b>0,00</b>

**Execução orçamentária/financeira (por Fonte de Recursos)**

Fonte	Lei+Créditos (A)	Empenhado (B)	Pago (C)	% Empenho (B/A)	% Pago (C/A)
70 - RECURSOS DIRETAMENTE ARRECADADOS	15.000,00	0,00	0,00	0,00	0,00
76 - RECURSOS PROVENIENTES DO FIT	5.000,00	0,00	0,00	0,00	0,00
<b>TOTAL</b>	<b>20.000,00</b>	<b>0,00</b>	<b>0,00</b>	<b>0,00</b>	<b>0,00</b>

**O que foi concluído no Período (Entregas Efetivas)**

Órgão Responsável: NUTEC

- 1 Depósito de Indicação Geográfica Jaguaruana- Terra da Rede junto ao Instituto Nacional de Propriedade Industrial ¿ INPI;
- 15 registros de marcas junto ao INPI

**Resumo para Consulta Pública**

Órgão Responsável: NUTEC

A entrega refere-se aos depósitos ou pedidos de propriedade industriais realizadas junto ao INPI.

O Nutec realizou 16 depósitos de propriedades intelectuais, sendo:

1 Depósito de indicação de procedência do Estado do Ceará, para a região de Jaguaruana, a terra da rede junto ao Instituto Nacional de Propriedade Industrial (INPI).

15 (dez) registros de marcas junto ao Instituto Nacional de Propriedade Industrial ¿ INPI de janeiro a junho, as quais foram: Mix brub`s, Empório Beer loja e conveniência; Realiza imob; Servifarma; UBUN 3; Strada Consultoria e treinamento; Qaju Fermentados Vegetais; Meu troco cada centavo conta; Ecológica tecnologias ambientais; Bem vivido seu clubonline, Canteiro, Tallos, Mablanç, Made in Make, Luck Bella.

**Matriz de Problemas/Riscos**

Nenhum registro de Problemas/Riscos.

**ENTREGA PRIORITÁRIA: EMPRESA APOIADA**

**Definição:** Refere-se ao apoio técnico, financeiro e de gestão às empresas para a melhoria de seus produtos e/ou serviços inovadores.

**Unidade de medida:** Número Absoluto

**Execução Física Regionalizada**

Região	Programado do Ano (A)	Jan - Mar (B)	Jan - Jun (C)	Jan - Set (D)	Jan - Dez (E)	% Exec. Acumulado (E)/(A)
01 - CARIRI	2	0	0	0	0	0,00
03 - GRANDE FORTALEZA	621	201	286	331	331	53,30
04 - LITORAL LESTE	2	0	0	0	0	0,00
05 - LITORAL NORTE	2	0	0	0	0	0,00
07 - MACIÇO DO BATURITÉ	2	0	0	0	0	0,00
08 - SERRA DA IBIAPABA	2	0	0	0	0	0,00
09 - SERTÃO CENTRAL	3	0	0	0	0	0,00
10 - SERTÃO DE CANINDÉ	2	0	0	0	0	0,00
11 - SERTÃO DE SOBRAL	3	0	0	0	0	0,00
12 - SERTÃO DOS CRATEÚS	2	0	0	0	0	0,00
13 - SERTÃO DOS INHAMUNS	2	0	0	0	0	0,00
14 - VALE DO JAGUARIBE	2	0	0	0	0	0,00
15 - ESTADO DO CEARÁ	10	0	0	0	0	0,00
<b>TOTAL</b>	<b>655</b>	<b>201</b>	<b>286</b>	<b>331</b>	<b>331</b>	<b>50,53</b>

**Execução orçamentária/financeira (por Órgão Executor)**

Órgão Executor	Lei+Créditos (A)	Empenhado (B)	Pago (C)	% Empenho (B/A)	% Pago (C/A)
SECITECE	363.000,00	199.000,00	199.000,00	54,82	54,82
FUNCAP	202.000,00	0,00	0,00	0,00	0,00
NUTEC	5.000,00	0,00	0,00	0,00	0,00
<b>TOTAL</b>	<b>570.000,00</b>	<b>199.000,00</b>	<b>199.000,00</b>	<b>34,91</b>	<b>34,91</b>

**Execução orçamentária/financeira (por Fonte de Recursos)**

Fonte	Lei+Créditos (A)	Empenhado (B)	Pago (C)	% Empenho (B/A)	% Pago (C/A)
00 - RECURSOS ORDINÁRIOS	200.000,00	0,00	0,00	0,00	0,00
70 - RECURSOS DIRETAMENTE ARRECADADOS	5.000,00	0,00	0,00	0,00	0,00
76 - RECURSOS PROVENIENTES DO FIT	364.000,00	199.000,00	199.000,00	54,67	54,67
82 - CONVÊNIOS COM ÓRGÃOS FEDERAIS - ADMINISTRAÇÃO INDIRETA	1.000,00	0,00	0,00	0,00	0,00
<b>TOTAL</b>	<b>570.000,00</b>	<b>199.000,00</b>	<b>199.000,00</b>	<b>34,91</b>	<b>34,91</b>

**O que foi concluído no Período (Entregas Efetivas)**

Órgão Responsável: NUTEC

327 empresas apoiadas na Grande Fortaleza

Órgão Responsável: SECITECE

Foi aberto um chamado público de fluxo contínuo para seleção de até 20 produtos a serem apoiados no desenvolvimento do negócio de hardware, sendo selecionados já 06 projetos, que iniciaram a jornada.

Foram apoiadas 4 empresas para prototipagem e aprimoramento de soluções de combate à COVID-19



**Resumo para Consulta Pública**

Órgão Responsável: NUTEC

A entrega refere-se ao apoio técnico, financeiro e de gestão às empresas para a melhoria de seus produtos e/ou serviços inovadores.

O Nutec apoiou, de janeiro a junho, 282 empresas das quais:

315 empresas com 21.595 serviços técnicos e tecnológicos com destaque para setores importantes da economia do Estado, como Alimentos, Construção Civil, Metal Mecânico e Agronegócio. Do total destes serviços 8.492 são Ensaio e Calibração por Laboratórios Acreditados. (Representando 39% do total dos serviços solicitados).

12 empresas apoiadas na área de gestão através do Plantão Tira Dúvidas e do Jornada Creative, ambos online.

Órgão Responsável: SECITECE

Os 04 projetos de combate a COVID-19 já foram finalizados e um chamado público para seleção de até 20 novos produtos aberto, 06 produtos de hardware já foram selecionados para apoio técnico, financeiro e de gestão.

**Matriz de Problemas/Riscos**

Nenhum registro de Problemas/Riscos.

**ENTREGA PRIORITÁRIA: PESSOA CAPACITADA**

**Definição:** Refere-se à capacitação de pessoas, por meio de palestras, workshop e hackathons, em eventos de sensibilização e desenvolvimento de negócio inovador, modelagem de negócio, marketing & vendas, modelagem financeira,.

**Unidade de medida:** Número Absoluto

**Execução Física Regionalizada**

Região	Programado do Ano (A)	Jan - Mar (B)	Jan - Jun (C)	Jan - Set (D)	Jan - Dez (E)	% Exec. Acumulado (E)/(A)
01 - CARIRI	500	10	10	10	10	2,00
02 - CENTRO SUL	300	0	0	0	0	0,00
03 - GRANDE FORTALEZA	1.730	230	418	534	534	30,87
04 - LITORAL LESTE	300	0	0	0	0	0,00
05 - LITORAL NORTE	200	10	10	10	10	5,00
06 - LITORAL OESTE / VALE DO CURU	150	0	0	0	0	0,00
07 - MACIÇO DO BATURITÉ	200	0	0	0	0	0,00
08 - SERRA DA IBIAPABA	250	0	0	0	0	0,00
09 - SERTÃO CENTRAL	250	0	0	0	0	0,00
10 - SERTÃO DE CANINDÉ	110	0	0	0	0	0,00
11 - SERTÃO DE SOBRAL	250	0	0	0	0	0,00
12 - SERTÃO DOS CRATEÚS	250	0	0	0	0	0,00
13 - SERTÃO DOS INHAMUNS	80	0	0	0	0	0,00
14 - VALE DO JAGUARIBE	350	0	0	0	0	0,00
<b>TOTAL</b>	<b>4.920</b>	<b>250</b>	<b>438</b>	<b>554</b>	<b>554</b>	<b>11,26</b>

**Execução orçamentária/financeira (por Órgão Executor)**

Órgão Executor	Lei+Créditos (A)	Empenhado (B)	Pago (C)	% Empenho (B/A)	% Pago (C/A)
SECITECE	936.887,56	591.000,00	591.000,00	63,08	63,08
<b>TOTAL</b>	<b>936.887,56</b>	<b>591.000,00</b>	<b>591.000,00</b>	<b>63,08</b>	<b>63,08</b>

**Execução orçamentária/financeira (por Fonte de Recursos)**

Fonte	Lei+Créditos (A)	Empenhado (B)	Pago (C)	% Empenho (B/A)	% Pago (C/A)
76 - RECURSOS PROVENIENTES DO FIT	936.887,56	591.000,00	591.000,00	63,08	63,08
<b>TOTAL</b>	<b>936.887,56</b>	<b>591.000,00</b>	<b>591.000,00</b>	<b>63,08</b>	<b>63,08</b>

**O que foi concluído no Período (Entregas Efetivas)**

Órgão Responsável: SECITECE

Foram capacitadas no período janeiro a setembro 534 pessoas.

**Resumo para Consulta Pública**

Órgão Responsável: SECITECE

A entrega refere-se à capacitação de pessoas, por meio de palestras, workshop e hackathons, em eventos de sensibilização e desenvolvimento de negócio inovador, modelagem de negócio e marketing. No período de janeiro-setembro foram capacitados 534 pessoas.

**Matriz de Problemas/Riscos**

Nenhum registro de Problemas/Riscos.

**INICIATIVA:** 412.1.02 - Promoção do ambiente de inovação do Sistema de Ciência, Tecnologia e Inovação.

**ENTREGA PRIORITÁRIA: AMBIENTE DE INOVAÇÃO IMPLANTADO**

**Definição:** Refere-se à implantação de novos ambientes de inovação para o desenvolvimento das empresas e melhoria de seus produtos.

**Unidade de medida:** Número Absoluto

**Execução Física Regionalizada**

Região	Programado do Ano (A)	Jan - Mar (B)	Jan - Jun (C)	Jan - Set (D)	Jan - Dez (E)	% Exec. Acumulado (E)/(A)
01 - CARIRI	1	0	0	0	0	0,00
<b>TOTAL</b>	<b>1</b>	<b>0</b>	<b>0</b>	<b>0</b>	<b>0</b>	<b>0,00</b>

**Execução orçamentária/financeira (por Órgão Executor)**

Esta entrega não possui recursos financeiros programados e executados no período de referência.

**Execução orçamentária/financeira (por Fonte de Recursos)**

Esta entrega não possui recursos financeiros programados e executados no período de referência.

**O que foi concluído no Período (Entregas Efetivas)**

Órgão Responsável: SECITECE

Nenhum registro de Entregas Efetivas.

Órgão Responsável: URCA

No período de janeiro a junho de 2020 não houve implantação de novos ambientes de inovação. O atual Instituto Tecnológico do Cariri (ITEC) passa por administrativa, para tornar-se na Pró Reitoria de E

**Resumo para Consulta Pública**

Órgão Responsável: SECITECE

A entrega refere-se à implantação de novos ambientes de inovação para o desenvolvimento das empresas e melhoria de seus produtos. Atualmente encontra-se suspensa a implantação do ambiente "Distrito de Inovação em Saúde de Porangabussu" por força da Resolução nº 07 do COGERF, Inc. 10: "fica suspenso o início de novas obras e reformas, visando a economia para o Estado.

Órgão Responsável: URCA

No período de janeiro a setembro de 2020 não houve implantação de novos ambientes de inovação. O atual Instituto Tecnológico do Cariri (ITEC) passou por reforma administrativa, para tornar-se na Pró Reitoria de Empreendedorismo e Inovação (PROEI). Atualmente o ITEC ( Instituto tecnológico do Cariri) responde pelas ações voltadas ao Empreendedorismo e Inovação, com o planejamento dessas ações, como quais foram prejudicadas pela pandemia do COVID-19.

**Matriz de Problemas/Riscos**

Nenhum registro de Problemas/Riscos.

**ENTREGA PRIORITÁRIA: AMBIENTE DE INOVAÇÃO ESTRUTURADO**

**Definição:** Refere-se ao fortalecimento de ambientes de inovação para o desenvolvimento das empresas e melhoria de seus produtos, por meio de reformas, aquisição de equipamentos.

**Unidade de medida:** Número Absoluto

**Execução Física Regionalizada**

Região	Programado do Ano (A)	Jan - Mar (B)	Jan - Jun (C)	Jan - Set (D)	Jan - Dez (E)	% Exec. Acumulado (E)/(A)
01 - CARIRI	1	0	0	0	0	0,00
03 - GRANDE FORTALEZA	2	1	1	1	1	50,00
04 - LITORAL LESTE	1	0	0	0	0	0,00
09 - SERTÃO CENTRAL	1	0	0	0	0	0,00
11 - SERTÃO DE SOBRAL	1	0	0	0	0	0,00
<b>TOTAL</b>	<b>6</b>	<b>1</b>	<b>1</b>	<b>1</b>	<b>1</b>	<b>16,67</b>

**Execução orçamentária/financeira (por Órgão Executor)**

Órgão Executor	Lei+Créditos (A)	Empenhado (B)	Pago (C)	% Empenho (B/A)	% Pago (C/A)
SECITECE	30.000,00	0,00	0,00	0,00	0,00
NUTEC	15.000,00	0,00	0,00	0,00	0,00
<b>TOTAL</b>	<b>45.000,00</b>	<b>0,00</b>	<b>0,00</b>	<b>0,00</b>	<b>0,00</b>

**Execução orçamentária/financeira (por Fonte de Recursos)**

Fonte	Lei+Créditos (A)	Empenhado (B)	Pago (C)	% Empenho (B/A)	% Pago (C/A)
70 - RECURSOS DIRETAMENTE ARRECADADOS	15.000,00	0,00	0,00	0,00	0,00
76 - RECURSOS PROVENIENTES DO FIT	30.000,00	0,00	0,00	0,00	0,00
<b>TOTAL</b>	<b>45.000,00</b>	<b>0,00</b>	<b>0,00</b>	<b>0,00</b>	<b>0,00</b>

**O que foi concluído no Período (Entregas Efetivas)**

Órgão Responsável: NUTEC

Nenhum registro de Entregas Efetivas.

Órgão Responsável: SECITECE

Estruturado o laboratório de fabricação de circuito impresso.

Órgão Responsável: URCA

Nenhum registro de Entregas Efetivas.

**Resumo para Consulta Pública**

Órgão Responsável: NUTEC

A entrega refere-se ao fortalecimento de ambientes de inovação para o desenvolvimento das empresas e melhoria de seus produtos, por meio de reformas, aquisição de equipamentos.

O ambiente de inovação conta com 70% da estrutura já concluída. Finalizadas as obras do espaço. Dado início a etapa de reorganização de layout e estrutura interna.

A Área de Empreendedorismo da Agência de Inovação do Nutec está estruturando um novo ambiente de inovação. Esta nova estrutura visa fortalecer o desenvolvimento das empresas, disponibilizando em suas instalações espaços como: Coworking; Miniauditório; Sala de testes; Sala de reuniões; Espaço de descompressão.

Órgão Responsável: SECITECE

Os equipamentos concedidos pelo Instituto Atlantico já foram entregues. Realizando adaptações físicas no ambiente para montar o laboratório.

Órgão Responsável: URCA

De janeiro a setembro não houve ambiente de inovação estruturado. Encontra-se em tramitação no CEPE/ URCA a proposta para implantação da PROEI - Pró-reitoria de Empreendedorismo onde tão logo irá estrutura-se para acampar tudo o que diz respeito a inovação da universidade. Ainda não foi possível a concretude por conta da pandemia da COVID 19.

**Matriz de Problemas/Riscos**

Nenhum registro de Problemas/Riscos.

**ENTREGA PRIORITÁRIA: EMPRESA INCUBADA**

**Definição:** Refere-se à incubação de empresa inovadora nos ambientes de inovação instalados no Sistema Público Estadual para a conclusão do ciclo de incubação e posterior graduação.

**Unidade de medida:** Número Absoluto

**Execução Física Regionalizada**

Região	Programado do Ano (A)	Jan - Mar (B)	Jan - Jun (C)	Jan - Set (D)	Jan - Dez (E)	% Exec. Acumulado (E)/(A)
01 - CARIRI	3	2	2	2	2	66,67
03 - GRANDE FORTALEZA	6	19	17	15	15	250,00
<b>TOTAL</b>	<b>9</b>	<b>21</b>	<b>19</b>	<b>17</b>	<b>17</b>	<b>188,89</b>

**Execução orçamentária/financeira (por Órgão Executor)**

Órgão Executor	Lei+Créditos (A)	Empenhado (B)	Pago (C)	% Empenho (B/A)	% Pago (C/A)
URCA	5.000,00	0,00	0,00	0,00	0,00
NUTEC	15.000,00	0,00	0,00	0,00	0,00
<b>TOTAL</b>	<b>20.000,00</b>	<b>0,00</b>	<b>0,00</b>	<b>0,00</b>	<b>0,00</b>

**Execução orçamentária/financeira (por Fonte de Recursos)**

Fonte	Lei+Créditos (A)	Empenhado (B)	Pago (C)	% Empenho (B/A)	% Pago (C/A)
00 - RECURSOS ORDINÁRIOS	5.000,00	0,00	0,00	0,00	0,00
70 - RECURSOS DIRETAMENTE ARRECADADOS	15.000,00	0,00	0,00	0,00	0,00
<b>TOTAL</b>	<b>20.000,00</b>	<b>0,00</b>	<b>0,00</b>	<b>0,00</b>	<b>0,00</b>

**O que foi concluído no Período (Entregas Efetivas)**

Órgão Responsável: NUTEC

15 (dezessete) empresas incubadas na Região da Grande Fortaleza.

Órgão Responsável: URCA

foram entregues 2 empresas incubadas, denominadas: Empresas Júnior's na região do cariri, nos cursos de Construção Civil e Engenharia de Produção.

**Resumo para Consulta Pública**

Órgão Responsável: NUTEC

A entrega refere-se à incubação de empresa inovadora nos ambientes de inovação instalados no Sistema Público Estadual para a conclusão do ciclo de incubação e posterior graduação.

Através de seu Programa de Incubação 'Você, empreendedor!' o Nutec conta com 15 startups incubadas, sendo: 12 (doze) incubadas não residentes (Amsa; Bem Vivido, Ciclar; João de Barro; Mamãe sem Tempo; Meu Troco; Natufibras; Prime Soluções; Sanitat; School King; Skeep; Telsonn). 01 (uma) incubada residente (Nexnan) + 02 (duas) associadas (Vibeye e Virtutis.).

Durante o 3º trimestre houve 2 (dois) desligamentos, das startups QzAju e Nature Lzodeor.

O Nutec Creative, realizou 07 encontros presenciais e outros 07 online migrando as ações do programa para este formato após o decreto com ações de combate a pandemia do coronavírus. Além de realizar a Jornada Creative, transmitida via youtube (720 visualizações) e Plantão tira dúvida (3 mentorias) mantendo o engajamento dos empreendedores através de ações e encontros periódicos online.

Órgão Responsável: URCA

No período de Janeiro a setembro, permanecemos com as 2 empresas incubadas, denominadas: Empresas Júnior's, nos cursos de Construção Civil e Engenharia de Produção, na região do cariri.

**Matriz de Problemas/Riscos**

Nenhum registro de Problemas/Riscos.

**INICIATIVA:** 412.1.03 - Promoção da inovação no segmento empresarial.

**ENTREGA PRIORITÁRIA:** EMPRESA APOIADA

**Definição:** Refere-se ao apoio técnico, financeiro e de gestão às empresas para a melhoria de seus produtos e/ou serviços inovadores.

**Unidade de medida:** Número Absoluto

**Execução Física Regionalizada**

Região	Programado do Ano (A)	Jan - Mar (B)	Jan - Jun (C)	Jan - Set (D)	Jan - Dez (E)	% Exec. Acumulado (E)/(A)
15 - ESTADO DO CEARÁ	30	0	0	0	0	0,00
<b>TOTAL</b>	<b>30</b>	<b>0</b>	<b>0</b>	<b>0</b>	<b>0</b>	<b>0,00</b>

**Execução orçamentária/financeira (por Órgão Executor)**

Órgão Executor	Lei+Créditos (A)	Empenhado (B)	Pago (C)	% Empenho (B/A)	% Pago (C/A)
FUNCAP	3.076.100,00	0,00	0,00	0,00	0,00
<b>TOTAL</b>	<b>3.076.100,00</b>	<b>0,00</b>	<b>0,00</b>	<b>0,00</b>	<b>0,00</b>

**Execução orçamentária/financeira (por Fonte de Recursos)**

Fonte	Lei+Créditos (A)	Empenhado (B)	Pago (C)	% Empenho (B/A)	% Pago (C/A)
00 - RECURSOS ORDINÁRIOS	100.000,00	0,00	0,00	0,00	0,00
76 - RECURSOS PROVENIENTES DO FIT	2.976.100,00	0,00	0,00	0,00	0,00
<b>TOTAL</b>	<b>3.076.100,00</b>	<b>0,00</b>	<b>0,00</b>	<b>0,00</b>	<b>0,00</b>

**O que foi concluído no Período (Entregas Efetivas)**

Órgão Responsável:

Nenhum registro de Entregas Efetivas.

**Resumo para Consulta Pública**

Órgão Responsável:

Informação não registrada pelo Órgão Responsável pela Entrega.

**Matriz de Problemas/Riscos**

Nenhum registro de Problemas/Riscos.

**ENTREGA PRIORITÁRIA:** PROJETO APOIADO

**Definição:** Refere-se ao apoio técnico, científico, gerencial e/ou financeiro aos projetos de inovação tecnológica, desenvolvidos em instituições públicas, sociedades de economia mista, dentre outras.

**Unidade de medida:** Número Absoluto

**Execução Física Regionalizada**

Região	Programado do Ano (A)	Jan - Mar (B)	Jan - Jun (C)	Jan - Set (D)	Jan - Dez (E)	% Exec. Acumulado (E)/(A)
15 - ESTADO DO CEARÁ	3	0	0	0	0	0,00
<b>TOTAL</b>	<b>3</b>	<b>0</b>	<b>0</b>	<b>0</b>	<b>0</b>	<b>0,00</b>

**Execução orçamentária/financeira (por Órgão Executor)**

Órgão Executor	Lei+Créditos (A)	Empenhado (B)	Pago (C)	% Empenho (B/A)	% Pago (C/A)
FUNCAP	1.472.200,00	0,00	0,00	0,00	0,00
<b>TOTAL</b>	<b>1.472.200,00</b>	<b>0,00</b>	<b>0,00</b>	<b>0,00</b>	<b>0,00</b>

**Execução orçamentária/financeira (por Fonte de Recursos)**

Fonte	Lei+Créditos (A)	Empenhado (B)	Pago (C)	% Empenho (B/A)	% Pago (C/A)
76 - RECURSOS PROVENIENTES DO FIT	1.022.200,00	0,00	0,00	0,00	0,00
88 - CONVÊNIOS COM ÓRGÃOS PRIVADOS - ADMINISTRAÇÃO INDIRETA	450.000,00	0,00	0,00	0,00	0,00
<b>TOTAL</b>	<b>1.472.200,00</b>	<b>0,00</b>	<b>0,00</b>	<b>0,00</b>	<b>0,00</b>

**O que foi concluído no Período (Entregas Efetivas)**

Órgão Responsável:

Nenhum registro de Entregas Efetivas.

**Resumo para Consulta Pública**

Órgão Responsável:

Informação não registrada pelo Órgão Responsável pela Entrega.

**Matriz de Problemas/Riscos**

Nenhum registro de Problemas/Riscos.

**ENTREGA PRIORITÁRIA: BOLSA CONCEDIDA**

**Definição:** Refere-se a bolsa concedida aos pesquisadores de programa de inovação e outros programas de subvenção econômica relacionados ao segmento empresarial.

**Unidade de medida:** Número Absoluto

**Execução Física Regionalizada**

Região	Programado do Ano (A)	Jan - Mar (B)	Jan - Jun (C)	Jan - Set (D)	Jan - Dez (E)	% Exec. Acumulado (E)/(A)
15 - ESTADO DO CEARÁ	21	0	0	0	0	0,00
<b>TOTAL</b>	<b>21</b>	<b>0</b>	<b>0</b>	<b>0</b>	<b>0</b>	<b>0,00</b>

**Execução orçamentária/financeira (por Órgão Executor)**

Órgão Executor	Lei+Créditos (A)	Empenhado (B)	Pago (C)	% Empenho (B/A)	% Pago (C/A)
FUNCAP	11.750.854,00	505.825,57	465.460,57	32,63	30,03
<b>TOTAL</b>	<b>11.750.854,00</b>	<b>505.825,57</b>	<b>465.460,57</b>	<b>4,30</b>	<b>3,96</b>

**Execução orçamentária/financeira (por Fonte de Recursos)**

Fonte	Lei+Créditos (A)	Empenhado (B)	Pago (C)	% Empenho (B/A)	% Pago (C/A)
00 - RECURSOS ORDINÁRIOS	200.000,00	0,00	0,00	0,00	0,00
23 - ÓRGÃOS PRIVADOS - APLICAÇÃO DIRETA	10.200.854,00	0,00	0,00	0,00	0,00
76 - RECURSOS PROVENIENTES DO FIT	1.250.000,00	505.825,57	465.460,57	40,46	37,23
88 - CONVÊNIOS COM ÓRGÃOS PRIVADOS - ADMINISTRAÇÃO INDIRETA	100.000,00	0,00	0,00	0,00	0,00
<b>TOTAL</b>	<b>11.750.854,00</b>	<b>505.825,57</b>	<b>465.460,57</b>	<b>4,30</b>	<b>3,96</b>

**O que foi concluído no Período (Entregas Efetivas)**

Órgão Responsável:

Nenhum registro de Entregas Efetivas.

**Resumo para Consulta Pública**

Órgão Responsável:

Informação não registrada pelo Órgão Responsável pela Entrega.

**Matriz de Problemas/Riscos**

Nenhum registro de Problemas/Riscos.

**INICIATIVA:** 412.1.04 - Promoção da consolidação do Sistema de Inovação do Estado do Ceará.

**ENTREGA PRIORITÁRIA: EVENTO REALIZADO**

**Definição:** Eventos realizados pelo Sistema Secitece para fomentar a inovação no Estado do Ceará.

**Unidade de medida:** Número Absoluto

**Execução Física Regionalizada**

Região	Programado do Ano (A)	Jan - Mar (B)	Jan - Jun (C)	Jan - Set (D)	Jan - Dez (E)	% Exec. Acumulado (E)/(A)
01 - CARIRI	2	1	1	3	3	150,00
02 - CENTRO SUL	1	0	0	0	0	0,00
<b>TOTAL</b>	<b>3</b>	<b>1</b>	<b>1</b>	<b>3</b>	<b>3</b>	<b>100,00</b>

**Execução orçamentária/financeira (por Órgão Executor)**

Órgão Executor	Lei+Créditos (A)	Empenhado (B)	Pago (C)	% Empenho (B/A)	% Pago (C/A)
URCA	5.000,00	0,00	0,00	0,00	0,00
<b>TOTAL</b>	<b>5.000,00</b>	<b>0,00</b>	<b>0,00</b>	<b>0,00</b>	<b>0,00</b>

**Execução orçamentária/financeira (por Fonte de Recursos)**

Fonte	Lei+Créditos (A)	Empenhado (B)	Pago (C)	% Empenho (B/A)	% Pago (C/A)
00 - RECURSOS ORDINÁRIOS	5.000,00	0,00	0,00	0,00	0,00
<b>TOTAL</b>	<b>5.000,00</b>	<b>0,00</b>	<b>0,00</b>	<b>0,00</b>	<b>0,00</b>

**O que foi concluído no Período (Entregas Efetivas)**

Órgão Responsável: URCA

Nenhum registro de Entregas Efetivas.



**Resumo para Consulta Pública**

Órgão Responsável: URCA

No período de Janeiro a setembro, foi realizado 3 eventos on-line.

A URCA por meio do ITEC- Instituto de Tecnologia do Cariri, participou como parceiro do SEBRAE e demais IES do Cariri na E-Week. Na oportunidade foram apresentados os princípios da futura PROEI (Pró-Reitoria de Empreendedorismo e Inovação), palestras e oficinas em parceria com o Geopark Araripe, na divulgação de Geo Produtos, bem como, foram realizadas orientações que gerem iniciativa à geração de renda e fortalecimento da economia solidária em comunidades localizadas nos Geosítios.

Evento no formato de Live na Plataforma do Instagram na conta do ITEC, com o tema: ¿Consultoria Empresarial: Como Oportunidade Profissional¿;

Evento no formato de Live na Plataforma do Instagram na conta do ITEC, com o tema: ¿Replanejamento Empresarial: Como se adaptar e quais estratégias adotar para manter os Negócios¿.

As lives foram realizadas em parceria com a Interativa consultoria e contou com a participação do Consultor Reys Marinho. As mesmas estão disponíveis na conta do ITEC na plataforma do Instagram.

Foi executado 100% da entrega.

**Matriz de Problemas/Riscos**

Nenhum registro de Problemas/Riscos.

**INICIATIVA:** 412.1.05 - Implantação do Distrito de Inovação em Saúde de Porangabussu.

**ENTREGA PRIORITÁRIA:** UNIDADE DE CT&I IMPLANTADA

**Definição:** Refere-se à implantação do Centro de Desenvolvimento Tecnológico e Inovação no Distrito de Inovação em Saúde de Porangabussu (Bairro Rodolfo Teófilo / Fortaleza), para apoio à PDI e incubação de projetos de pesquisas e startups.

**Unidade de medida:** Número Absoluto

**Execução Física Regionalizada**

Região	Programado do Ano (A)	Jan - Mar (B)	Jan - Jun (C)	Jan - Set (D)	Jan - Dez (E)	% Exec. Acumulado (E)/(A)
-						
<b>TOTAL</b>	-	-	-	-	-	

**Execução orçamentária/financeira (por Órgão Executor)**

Órgão Executor	Lei+Créditos (A)	Empenhado (B)	Pago (C)	% Empenho (B/A)	% Pago (C/A)
SECITECE	254.875,00	0,00	0,00	0,00	0,00
<b>TOTAL</b>	<b>254.875,00</b>	<b>0,00</b>	<b>0,00</b>	<b>0,00</b>	<b>0,00</b>

**Execução orçamentária/financeira (por Fonte de Recursos)**

Fonte	Lei+Créditos (A)	Empenhado (B)	Pago (C)	% Empenho (B/A)	% Pago (C/A)
00 - RECURSOS ORDINÁRIOS	254.875,00	0,00	0,00	0,00	0,00
<b>TOTAL</b>	<b>254.875,00</b>	<b>0,00</b>	<b>0,00</b>	<b>0,00</b>	<b>0,00</b>

**O que foi concluído no Período (Entregas Efetivas)**

Órgão Responsável: SESA

Não foram programadas entregas para o ano de 2020.

**Resumo para Consulta Pública**

Órgão Responsável: SESA

Está sendo ofertado à implantação do Centro de Desenvolvimento Tecnológico e Inovação no Distrito de Inovação em Saúde de Porangabussu (Bairro Rodolfo Teófilo / Fortaleza), para apoio à PDI e incubação de projetos de pesquisas e startups. Vale lembrar que não foram programadas entregas para o ano de 2020.

**Matriz de Problemas/Riscos**

Nenhum registro de Problemas/Riscos.

**ENTREGA PRIORITÁRIA: UNIDADE DE CT&I MANTIDA**

**Definição:** Refere-se à manutenção do Centro de Desenvolvimento Tecnológico e Inovação - espaço de apoio à pesquisa e desenvolvimento tecnológico em Saúde, pré-incubação e incubação de startups na área da Saúde.

**Unidade de medida:** Número Absoluto

**Execução Física Regionalizada**

Região	Programado do Ano (A)	Jan - Mar (B)	Jan - Jun (C)	Jan - Set (D)	Jan - Dez (E)	% Exec. Acumulado (E)/(A)
-						
<b>TOTAL</b>	-	-	-	-	-	

**Execução orçamentária/financeira (por Órgão Executor)**

Esta entrega não possui recursos financeiros programados e executados no período de referência.

**Execução orçamentária/financeira (por Fonte de Recursos)**

Esta entrega não possui recursos financeiros programados e executados no período de referência.

**O que foi concluído no Período (Entregas Efetivas)**

Órgão Responsável: SESA

Nenhum registro de Entregas Efetivas.

**Resumo para Consulta Pública**

Órgão Responsável: SESA

A entrega refere-se a manutenção do Centro de Desenvolvimento Tecnológico e Inovação - espaço de apoio à pesquisa e desenvolvimento tecnológico em Saúde, pré-incubação e incubação de startups na área da Saúde. Vale lembrar que não foram programadas entregas para o ano de 2020, tendo em vista que a implantação do mesmo está prevista para o ano de 2021.

**Matriz de Problemas/Riscos**

Nenhum registro de Problemas/Riscos.

**PROGRAMA**

**413 - TECNOLOGIA DA INFORMAÇÃO E COMUNICAÇÃO ESTRATÉGICA DO CEARÁ**

**ÓRGÃO GESTOR: SEPLAG**

**OBJETIVO:** Ampliar o acesso de qualidade à informação e aos serviços digitais, utilizando novas tecnologias e fomentando o desenvolvimento socioeconômico por meio da TIC nas diversas regiões do Estado.

**PÚBLICO ALVO:** Órgãos e entidades governamentais e instituições privadas.

**INICIATIVA:** 413.1.01 - Promoção da prestação dos serviços de transporte de dados e acesso à internet.

**ENTREGA PRIORITÁRIA: PONTO DE FIBRA ÓTICA MANTIDO**

**Definição:** A entrega consiste na promoção de serviços de TIC de transporte de dados e acesso à Internet, por meio da manutenção dos pontos de fibra ótica que compõem a infraestrutura do Cinturão Digital do Ceará (CDC), formando uma estrutura de backbone e derivações, permitindo conexões, medindo 8.060 km, funcionando 24 x 7 e com uma disponibilidade acima de 99% dos serviços que transitam por esses pontos.

**Unidade de medida:** Número Absoluto

**Execução Física Regionalizada**

Região	Programado do Ano (A)	Jan - Mar (B)	Jan - Jun (C)	Jan - Set (D)	Jan - Dez (E)	% Exec. Acumulado (E)/(A)
15 - ESTADO DO CEARÁ	3.418	3.231	3.277	3.277	3.277	95,87
<b>TOTAL</b>	<b>3.418</b>	<b>3.231</b>	<b>3.277</b>	<b>3.277</b>	<b>3.277</b>	<b>95,87</b>

**Execução orçamentária/financeira (por Órgão Executor)**

Órgão Executor	Lei+Créditos (A)	Empenhado (B)	Pago (C)	% Empenho (B/A)	% Pago (C/A)
ETICE	17.575.000,00	14.251.570,44	14.055.574,71	81,09	79,97
<b>TOTAL</b>	<b>17.575.000,00</b>	<b>14.251.570,44</b>	<b>14.055.574,71</b>	<b>81,09</b>	<b>79,97</b>

**Execução orçamentária/financeira (por Fonte de Recursos)**

Fonte	Lei+Créditos (A)	Empenhado (B)	Pago (C)	% Empenho (B/A)	% Pago (C/A)
70 - RECURSOS DIRETAMENTE ARRECADADOS	17.575.000,00	14.251.570,44	14.055.574,71	81,09	79,97
<b>TOTAL</b>	<b>17.575.000,00</b>	<b>14.251.570,44</b>	<b>14.055.574,71</b>	<b>81,09</b>	<b>79,97</b>

**O que foi concluído no Período (Entregas Efetivas)**

Órgão Responsável: ETICE

Foi realizada a manutenção permanente de 3.418 pontos de fibra ótica que compõem a infraestrutura do CDC, garantindo os serviços.

**Resumo para Consulta Pública**

Órgão Responsável: ETICE

A entrega consiste na promoção de serviços de TIC de transporte de dados e acesso à Internet, por meio da manutenção dos 3.418 pontos de fibra ótica que compõem a infraestrutura do Cinturão Digital do Ceará (CDC), formando uma estrutura de backbone e derivações em todo o Estado do Ceará, funcionando 24 x 7 e com alta disponibilidade dos serviços que transitam por esses pontos.

Este serviço é mantido de forma permanente e consistente, recuperando os incidentes e as falhas com a maior celeridade possível.

Além da manutenção constante, foi firmado contrato junto a Empresa NÚCLEO para a continuidade da prestação de Serviços de engenharia para manutenção de redes de fibra óticas do Cinturão Digital do Ceará (CDC). Contrato de nº 05/2020, celebrado através do Pregão Eletrônico nº 20200001, assinado em 07/08/2020, publicado no DOE em 19/08/2020, com vigência até 06/08/2021, no valor Global de R\$ 6.969.600,00.

No momento as dificuldades são decorrentes da realização dos trabalhos de difícil acesso em alguns locais remotos por onde o CDC passa e a fiscalização "in loco", no local de manutenção, devido ao número das manutenções e a ramificação dos atendimentos por todo o Ceará.

**Matriz de Problemas/Riscos**

Nenhum registro de Problemas/Riscos.

**INICIATIVA:** 413.1.02 - Expansão da oferta de serviços de transporte de dados e acesso à internet.

**ENTREGA PRIORITÁRIA: PONTO DE FIBRA ÓTICA INSTALADO**

**Definição:** Um ponto de fibra ótica instalado consiste em disponibilizar um ponto de conexão ao Cinturão Digital do Ceará - CDC permitindo que um ou vários clientes tenham acesso aos serviços providos por meio do CDC. A ampliação pode decorrer de necessidades dos clientes que precisam disponibilizar seus serviços ou acessar serviços em locais ainda sem pontos de acesso, ou por determinação do Governo que deseja investir em determinada região do Estado.

**Unidade de medida:** Número Absoluto

**Execução Física Regionalizada**

Região	Programado do Ano (A)	Jan - Mar (B)	Jan - Jun (C)	Jan - Set (D)	Jan - Dez (E)	% Exec. Acumulado (E)/(A)
01 - CARIRI	0	8	18	29	29	0,00
02 - CENTRO SUL	0	4	12	24	24	0,00
03 - GRANDE FORTALEZA	0	24	29	66	66	0,00
04 - LITORAL LESTE	0	1	3	11	11	0,00
05 - LITORAL NORTE	0	6	9	21	21	0,00
06 - LITORAL OESTE / VALE DO CURU	0	5	5	9	9	0,00
07 - MACIÇO DO BATURITÉ	0	4	5	16	16	0,00
08 - SERRA DA IBIAPABA	0	4	4	11	11	0,00
09 - SERTÃO CENTRAL	0	5	6	13	13	0,00
10 - SERTÃO DE CANINDÉ	0	4	4	7	7	0,00
11 - SERTÃO DE SOBRAL	0	6	15	25	25	0,00
12 - SERTÃO DOS CRATEÚS	0	38	42	52	52	0,00
13 - SERTÃO DOS INHAMUNS	0	4	4	8	8	0,00
14 - VALE DO JAGUARIBE	0	10	13	18	18	0,00
15 - ESTADO DO CEARÁ	310	0	0	0	0	0,00
<b>TOTAL</b>	<b>310</b>	<b>123</b>	<b>169</b>	<b>310</b>	<b>310</b>	<b>100,00</b>

**Execução orçamentária/financeira (por Órgão Executor)**

Órgão Executor	Lei+Créditos (A)	Empenhado (B)	Pago (C)	% Empenho (B/A)	% Pago (C/A)
ETICE	5.675.122,49	0,00	0,00	0,00	0,00
<b>TOTAL</b>	<b>5.675.122,49</b>	<b>0,00</b>	<b>0,00</b>	<b>0,00</b>	<b>0,00</b>

**Execução orçamentária/financeira (por Fonte de Recursos)**

Fonte	Lei+Créditos (A)	Empenhado (B)	Pago (C)	% Empenho (B/A)	% Pago (C/A)
00 - RECURSOS ORDINÁRIOS	425.122,49	0,00	0,00	0,00	0,00
70 - RECURSOS DIRETAMENTE ARRECADADOS	5.250.000,00	0,00	0,00	0,00	0,00
<b>TOTAL</b>	<b>5.675.122,49</b>	<b>0,00</b>	<b>0,00</b>	<b>0,00</b>	<b>0,00</b>

**O que foi concluído no Período (Entregas Efetivas)**

Órgão Responsável: ETICE

Foram instalados nos três primeiros trimestres de 2020, 310 novos pontos de fibra ótica atendendo as 14 regiões do Estado.

**Resumo para Consulta Pública**

Órgão Responsável: ETICE

A entrega consiste na disponibilização de novos pontos de fibra ótica instalados no Cinturão Digital do Ceará - CDC que permitem que um ou vários clientes tenham acesso aos serviços providos por meio do CDC. A ampliação pode decorrer de necessidades dos clientes que precisam disponibilizar seus serviços ou acessar serviços em locais ainda sem pontos de acesso, ou por determinação do Governo que deseja investir em determinada região do Estado.

Este serviço é realizado sob demanda e nos três primeiros trimestres de 2020, 310 novos pontos de fibra ótica atendendo as 14 regiões do Estado.

No momento as dificuldades são os receios de exposição ao Covid 19 durante a realização dos trabalhos pelos parceiros e o contrato com o fornecedor para expansão de pontos de fibra pela Etice que se encontrar com saldo insuficiente para atender novas demandas.

**Matriz de Problemas/Riscos**

Nenhum registro de Problemas/Riscos.

**INICIATIVA:** 413.1.03 - Qualificação física e tecnológica para a oferta de serviços de transporte de dados e acesso à internet.

**ENTREGA PRIORITÁRIA: CINTURÃO DIGITAL MODERNIZADO**

**Definição:** A entrega consiste no Cinturão Digital do Ceará - CDC funcionando em ambiente adequado, climatizado e seguro, utilizando equipamentos e softwares modernos, mais robustos e com melhores condições de atender as necessidades dos clientes.

**Unidade de medida:** Gigabit por segundo

**Execução Física Regionalizada**

Região	Programado do Ano (A)	Jan - Mar (B)	Jan - Jun (C)	Jan - Set (D)	Jan - Dez (E)	% Exec. Acumulado (E)/(A)
15 - ESTADO DO CEARÁ	40,00	0,00	0,00	0,00	0,00	0,00
<b>TOTAL</b>	<b>40,00</b>	<b>0,00</b>	<b>0,00</b>	<b>0,00</b>	<b>0,00</b>	<b>0,00</b>

**Execução orçamentária/financeira (por Órgão Executor)**

Órgão Executor	Lei+Créditos (A)	Empenhado (B)	Pago (C)	% Empenho (B/A)	% Pago (C/A)
SEPLAG	2.039.000,00	0,00	0,00	0,00	0,00
ETICE	3.000.000,00	0,00	0,00	0,00	0,00
<b>TOTAL</b>	<b>5.039.000,00</b>	<b>0,00</b>	<b>0,00</b>	<b>0,00</b>	<b>0,00</b>

**Execução orçamentária/financeira (por Fonte de Recursos)**

Fonte	Lei+Créditos (A)	Empenhado (B)	Pago (C)	% Empenho (B/A)	% Pago (C/A)
00 - RECURSOS ORDINÁRIOS	39.000,00	0,00	0,00	0,00	0,00
70 - RECURSOS DIRETAMENTE ARRECADADOS	3.000.000,00	0,00	0,00	0,00	0,00
82 - CONVÊNIOS COM ÓRGÃOS FEDERAIS - ADMINISTRAÇÃO DIRETA	2.000.000,00	0,00	0,00	0,00	0,00
<b>TOTAL</b>	<b>5.039.000,00</b>	<b>0,00</b>	<b>0,00</b>	<b>0,00</b>	<b>0,00</b>

**O que foi concluído no Período (Entregas Efetivas)**

Órgão Responsável: ETICE

Pregão Eletrônico Etice - 20190009 e relatório de consolidação da coleta de dados do Projeto de Pesquisa e Assessoria Técnica para validação das melhorias do CDC.

**Resumo para Consulta Pública**

Órgão Responsável: ETICE

A entrega consiste no Cinturão Digital do Ceará - CDC funcionando em ambiente adequado, climatizado e seguro, utilizando equipamentos e softwares modernos, mais robustos e com melhores condições de atender as necessidades dos clientes.

Para a realização desta entrega atualmente 3 projetos estão planejados. Um projeto de solução de prestação de serviço de Switches de Borda e Roteadores de Core que está sendo negociado junto a empresa vencedora, conforme exposto pelo Executor. O projeto de Pesquisa e Assessoria Técnica para validação das melhorias do Cinturão Digital do Ceará - CDC está em andamento devendo gerar um TR que definirá a melhor forma de aquisição do serviço, porém não houve novas atualizações devido a redução de custos motivada pela Pandemia.

O outro projeto para modernizar o CDC na Capital ainda não iniciou, conforme explicado pelo Executor. No momento as dificuldades são decorrentes do período de quarentena (superior a 100 dias), que impacta na execução física dos projetos, pois a prioridade foi dada a manutenção das estruturas existentes. Devido ao período, a necessidade de construção de um duto em um dos clientes, foi adiada em virtude da equipe de engenharia do órgão atuar nas prioridades de manutenção.

**Matriz de Problemas/Riscos**

Nenhum registro de Problemas/Riscos.

**INICIATIVA:** 413.1.04 - Expansão do portfólio de serviços de Tecnologia da Informação e Comunicação.

**ENTREGA PRIORITÁRIA: SERVIÇO DE TIC DESENVOLVIDO**

**Definição:** Estes serviços não eram disponibilizados antes pela Etice aos clientes, ou seja, não existiam em seu portfólio, mas que ficaram prontos e aptos para serem comercializados. São priorizados serviços diferenciados que utilizem tecnologia inovadora e sustentável para entregar valor e trazer mudanças concretas para o Governo e o Cidadão. Os principais serviços já disponibilizados são: Acesso à Internet e Transporte de Dados utilizando o Cinturão Digital do Ceará (CDC) por meio de link de dados ou de banda; Nuvem Computacional (IaaS - Infraestrutura como Serviço); Voice over Internet Protocol (VoIP); Videoconferência e Videomonitoramento.

**Unidade de medida:** Número Absoluto

**Execução Física Regionalizada**

Região	Programado do Ano (A)	Jan - Mar (B)	Jan - Jun (C)	Jan - Set (D)	Jan - Dez (E)	% Exec. Acumulado (E)/(A)
15 - ESTADO DO CEARÁ	1	0	208	220	220	22.000,00
<b>TOTAL</b>	<b>1</b>	<b>0</b>	<b>208</b>	<b>220</b>	<b>220</b>	<b>22.000,00</b>

**Execução orçamentária/financeira (por Órgão Executor)**

Órgão Executor	Lei+Créditos (A)	Empenhado (B)	Pago (C)	% Empenho (B/A)	% Pago (C/A)
ETICE	7.393.597,51	816.154,76	626.948,76	11,04	8,48
<b>TOTAL</b>	<b>7.393.597,51</b>	<b>816.154,76</b>	<b>626.948,76</b>	<b>11,04</b>	<b>8,48</b>

**Execução orçamentária/financeira (por Fonte de Recursos)**

Fonte	Lei+Créditos (A)	Empenhado (B)	Pago (C)	% Empenho (B/A)	% Pago (C/A)
00 - RECURSOS ORDINÁRIOS	539.422,51	379.145,66	379.145,66	70,28	70,28
70 - RECURSOS DIRETAMENTE ARRECADADOS	6.854.175,00	437.009,10	247.803,10	6,37	3,61
<b>TOTAL</b>	<b>7.393.597,51</b>	<b>816.154,76</b>	<b>626.948,76</b>	<b>11,04</b>	<b>8,48</b>

**O que foi concluído no Período (Entregas Efetivas)**

Órgão Responsável: ETICE

Foram disponibilizados 220 novos tipos de Serviços no Portfólio de TIC.

**Resumo para Consulta Pública**

Órgão Responsável: ETICE

Esta entrega consiste em serviços que não eram disponibilizados antes pela Etice aos clientes, ou seja, não existiam em seu marketplace, mas que quando ficam prontos e aptos para serem comercializados são disponibilizados no portfólio da empresa. São priorizados serviços diferenciados que utilizem tecnologia inovadora e sustentável para entregar valor e trazer mudanças concretas para o Governo e o Cidadão. Os principais grupos de serviços já disponibilizados são:

- 1 - Acesso à Internet e Transporte de Dados (10 tipos de serviços);
- 2 - Nuvem Computacional (IaaS - Infraestrutura como Serviço) (73 tipos de serviços);
- 3 - Nuvem Computacional (PaaS - Plataforma como Serviço) (119 tipos de serviços);
- 4 - Nuvem Computacional (SaaS/Analytics - Software como Serviço) (5 tipos de serviços);
- 5 - Serviços especializados em nuvem por demanda (9 tipos de serviços);
- 6 - Serviços Técnicos para Projetos para Uso de Nuvem (Pequeno e Grande Porte);
- 7 - Voice over Internet Protocol (VoIP);
- 8 - Videoconferência
- 9 - Videomonitoramento.

Estes 9 grupos contemplam 220 tipos de serviços.

As dificuldades para realização dos trabalhos são decorrentes da operacionalização das atividades que exigem equipes capacitadas em prospecção, em especificação técnica, em operação dos serviços etc.

**Matriz de Problemas/Riscos**

Nenhum registro de Problemas/Riscos.

**INICIATIVA:** 413.1.05 - Promoção da prestação de serviços de Tecnologia de Informação e Comunicação.



**ENTREGA PRIORITÁRIA: SERVIÇO DE TIC PROMOVIDO**

**Definição:** A entrega consiste em manter o funcionamento 24 x 7 dos serviços prestados pela Etice com uma disponibilidade acima de 99%. Atualmente a Etice mantém os serviços de: Acesso à Internet e Transporte de Dados utilizando o Cinturão Digital do Ceará (CDC) por meio de link de dados ou de banda; Nuvem Computacional (IaaS - Infraestrutura como Serviço); Voice over Internet Protocol (VoIP); Videoconferência e Videomonitoramento.

**Unidade de medida:** Número Absoluto

**Execução Física Regionalizada**

Região	Programado do Ano (A)	Jan - Mar (B)	Jan - Jun (C)	Jan - Set (D)	Jan - Dez (E)	% Exec. Acumulado (E)/(A)
15 - ESTADO DO CEARÁ	7	5	7	7	7	100,00
<b>TOTAL</b>	<b>7</b>	<b>5</b>	<b>7</b>	<b>7</b>	<b>7</b>	<b>100,00</b>

**Execução orçamentária/financeira (por Órgão Executor)**

Órgão Executor	Lei+Créditos (A)	Empenhado (B)	Pago (C)	% Empenho (B/A)	% Pago (C/A)
ETICE	49.668.631,00	31.565.875,64	30.295.172,63	63,55	60,99
<b>TOTAL</b>	<b>49.668.631,00</b>	<b>31.565.875,64</b>	<b>30.295.172,63</b>	<b>63,55</b>	<b>60,99</b>

**Execução orçamentária/financeira (por Fonte de Recursos)**

Fonte	Lei+Créditos (A)	Empenhado (B)	Pago (C)	% Empenho (B/A)	% Pago (C/A)
00 - RECURSOS ORDINÁRIOS	29.200.985,00	19.043.511,08	18.458.296,35	65,21	63,21
70 - RECURSOS DIRETAMENTE ARRECADADOS	20.467.646,00	12.522.364,56	11.836.876,28	61,18	57,83
<b>TOTAL</b>	<b>49.668.631,00</b>	<b>31.565.875,64</b>	<b>30.295.172,63</b>	<b>63,55</b>	<b>60,99</b>

**O que foi concluído no Período (Entregas Efetivas)**

Órgão Responsável: ETICE

Foram mantidos todos os serviços prestados aos nossos clientes, garantindo a máxima disponibilidade funcionando 24 x 7.

**Resumo para Consulta Pública**

Órgão Responsável: ETICE

A entrega consiste em manter a infraestrutura corporativa de TIC com os serviços utilizados pelos clientes externos e internamente na Etice funcionando 24 x 7 e se recuperando de falhas no menor espaço de tempo possível. Atualmente a Etice mantém os serviços de: Acesso à Internet e Transporte de Dados utilizando o Cinturão Digital do Ceará (CDC) por meio de link de dados ou de banda; Nuvem Computacional nas modalidades de Software como Serviço (SaaS), Infraestrutura como Serviço (IaaS) e Plataforma como Serviço (PaaS); Voice over Internet Protocol (VoIP); Videoconferência e Videomonitoramento. O BI da saúde, que compete a modalidade SaaS, é um projeto de grande relevância para a ETICE, sobretudo ao período atual em que vivemos no enfrentamento da Pandemia.

Estes serviços são mantidos de forma permanente e consistente, recuperando os incidentes e as falhas com a maior celeridade possível.

As dificuldades são decorrentes da redução dos custos (Resolução Cogerf 007/2020) e da Covid-19 que ocasionou o teletrabalho mudando a forma de realização das atividades, mas apesar da situação da pandemia as respostas aos chamados se mantiveram com a mesma agilidade.

**Matriz de Problemas/Riscos**

Nenhum registro de Problemas/Riscos.

**INICIATIVA: 413.1.06 - Qualificação da infraestrutura dos serviços de telefonia móvel com acesso à internet.**

**ENTREGA PRIORITÁRIA: DISTRITO MUNICIPAL CONECTADO**

**Definição:** Atendimento com infraestrutura para transmissão de voz e dados com tecnologia 3G ou superior, para distritos de municípios cearenses que possuem tecnologia inferior ao 3G.

**Unidade de medida:** Número Absoluto



**Execução Física Regionalizada**

Região	Programado do Ano (A)	Jan - Mar (B)	Jan - Jun (C)	Jan - Set (D)	Jan - Dez (E)	% Exec. Acumulado (E)/(A)
-						
<b>TOTAL</b>	-	-	-	-	-	

**Execução orçamentária/financeira (por Órgão Executor)**

Órgão Executor	Lei+Créditos (A)	Empenhado (B)	Pago (C)	% Empenho (B/A)	% Pago (C/A)
SEINFRA	200.000,00	0,00	0,00	0,00	0,00
<b>TOTAL</b>	<b>200.000,00</b>	<b>0,00</b>	<b>0,00</b>	<b>0,00</b>	<b>0,00</b>

**Execução orçamentária/financeira (por Fonte de Recursos)**

Fonte	Lei+Créditos (A)	Empenhado (B)	Pago (C)	% Empenho (B/A)	% Pago (C/A)
00 - RECURSOS ORDINÁRIOS	200.000,00	0,00	0,00	0,00	0,00
<b>TOTAL</b>	<b>200.000,00</b>	<b>0,00</b>	<b>0,00</b>	<b>0,00</b>	<b>0,00</b>

**O que foi concluído no Período (Entregas Efetivas)**

Órgão Responsável: SEINFRA

Nenhum registro de Entregas Efetivas.

**Resumo para Consulta Pública**

Órgão Responsável: SEINFRA

- Entrega: atendimento com infraestrutura para transmissão de voz e dados com tecnologia 3G ou superior, para distritos de municípios cearenses que possuem tecnologia inferior ao 3G.
- Execução no período: foram realizadas consultas à Agência Nacional de Telecomunicações (Anatel), a fim de mapear dados relacionados à disponibilidade de sinal de telefonia móvel nos municípios do Ceará.

**Matriz de Problemas/Riscos**

Nenhum registro de Problemas/Riscos.

**INICIATIVA:** 413.1.07 - Expansão da infraestrutura dos serviços de telefonia móvel com acesso à internet.

**ENTREGA PRIORITÁRIA: DISTRITO MUNICIPAL CONECTADO**

**Definição:** Atendimento com infraestrutura para transmissão de voz e dados com tecnologia 3G ou superior, para distritos de municípios cearenses.

**Unidade de medida:** Número Absoluto

**Execução Física Regionalizada**

Região	Programado do Ano (A)	Jan - Mar (B)	Jan - Jun (C)	Jan - Set (D)	Jan - Dez (E)	% Exec. Acumulado (E)/(A)
06 - LITORAL OESTE / VALE DO CURU	0	0	1	1	1	0,00
08 - SERRA DA IBIAPABA	0	0	1	1	1	0,00
09 - SERTÃO CENTRAL	0	0	0	1	1	0,00
12 - SERTÃO DOS CRATEÚS	0	0	0	2	2	0,00
<b>TOTAL</b>	<b>0</b>	<b>0</b>	<b>2</b>	<b>5</b>	<b>5</b>	<b>0,00</b>

**Execução orçamentária/financeira (por Órgão Executor)**

Órgão Executor	Lei+Créditos (A)	Empenhado (B)	Pago (C)	% Empenho (B/A)	% Pago (C/A)
SEINFRA	80.000,00	0,00	0,00	0,00	0,00
<b>TOTAL</b>	<b>80.000,00</b>	<b>0,00</b>	<b>0,00</b>	<b>0,00</b>	<b>0,00</b>

**Execução orçamentária/financeira (por Fonte de Recursos)**

Fonte	Lei+Créditos (A)	Empenhado (B)	Pago (C)	% Empenho (B/A)	% Pago (C/A)
00 - RECURSOS ORDINÁRIOS	80.000,00	0,00	0,00	0,00	0,00
<b>TOTAL</b>	<b>80.000,00</b>	<b>0,00</b>	<b>0,00</b>	<b>0,00</b>	<b>0,00</b>

**O que foi concluído no Período (Entregas Efetivas)**

Órgão Responsável: SEINFRA

Implantadas e ativadas cinco Estações Rádio-Base (ERB) nos distritos de Barra do Sotero, Barrento, Caiçarinha, Carvalho e Paraíso.

**Resumo para Consulta Pública**

Órgão Responsável: SEINFRA

- Entrega: Atendimento com infraestrutura para transmissão de voz e dados com tecnologia 3G ou superior, para distritos de municípios cearenses que possuem tecnologia inferior ao 3G.

- Execução no período: implantadas e ativadas duas Estações Rádio-Base (ERB) nos seguintes distritos:

- i) Barra do Sotero, no município de Croatá;
- ii) Barrento, no município de Itapipoca;
- iii) Caiçarinha, no município de Choró;
- iv) Carvalho, no município de Tamboril; e
- v) Paraíso, no município de Catunda.

**Matriz de Problemas/Riscos**

Nenhum registro de Problemas/Riscos.

**TEMA**

**4.2 - CULTURA E ARTE**

**PROGRAMA**

**421 - PROMOÇÃO E DESENVOLVIMENTO DA ARTE E CULTURA CEARENSE**

**ÓRGÃO GESTOR: SECULT**

**OBJETIVO:** Ampliar e democratizar a produção e o acesso à arte e a cultura com base no desenvolvimento da economia dos setores criativos, no fortalecimento da diversidade e da cidadania cultural em todas as regiões do Estado do Ceará.

**PÚBLICO ALVO:** Artistas, produtores, agentes culturais, jovens, pessoas em situação de vulnerabilidade social e econômica (LGBTs, Crianças, Pessoas com Deficiência e Idosos), professores, alunos e empreendedores culturais.

**INICIATIVA:** 421.1.01 - Implantação da política estadual de Economia da Cultura.

**ENTREGA PRIORITÁRIA: EQUIPAMENTO CULTURAL IMPLANTADO**

**Definição:** Refere-se à implantação de equipamento cultural voltado ao desenvolvimento do Ecosistema das artes, à fruição cultural, formação técnica e inovação, na economia criativa do Ceará.

**Unidade de medida:** Número Absoluto

**Execução Física Regionalizada**

Região	Programado do Ano (A)	Jan - Mar (B)	Jan - Jun (C)	Jan - Set (D)	Jan - Dez (E)	% Exec. Acumulado (E)/(A)
15 - ESTADO DO CEARÁ	1	1	1	1	1	100,00
<b>TOTAL</b>	<b>1</b>	<b>1</b>	<b>1</b>	<b>1</b>	<b>1</b>	<b>100,00</b>

**Execução orçamentária/financeira (por Órgão Executor)**

Órgão Executor	Lei+Créditos (A)	Empenhado (B)	Pago (C)	% Empenho (B/A)	% Pago (C/A)
SECULT	438.571,00	428.571,42	428.571,42	97,72	97,72
<b>TOTAL</b>	<b>438.571,00</b>	<b>428.571,42</b>	<b>428.571,42</b>	<b>97,72</b>	<b>97,72</b>

**Execução orçamentária/financeira (por Fonte de Recursos)**

Fonte	Lei+Créditos (A)	Empenhado (B)	Pago (C)	% Empenho (B/A)	% Pago (C/A)
00 - RECURSOS ORDINÁRIOS	438.571,00	428.571,42	428.571,42	97,71	97,71
<b>TOTAL</b>	<b>438.571,00</b>	<b>428.571,42</b>	<b>428.571,42</b>	<b>97,72</b>	<b>97,72</b>

**O que foi concluído no Período (Entregas Efetivas)**

Órgão Responsável: SECULT

Equipamento cultural implantado

**Resumo para Consulta Pública**

Órgão Responsável: SECULT

A entrega refere-se a implantação do Porto Dragão/Hub Criativo. O funcionamento do equipamento ocorre desde o início do ano, motivo pelo qual considera-se que esta demanda foi atendida em sua totalidade. No entanto, a crise sanitária do coronavírus comprometeu as atividades programadas e a coordenação do equipamento vem adaptando-se aos protocolos do isolamento físico.

**Matriz de Problemas/Riscos**

Nenhum registro de Problemas/Riscos.

**ENTREGA PRIORITÁRIA: OBSERVATÓRIO IMPLANTADO**

**Definição:** Refere-se à implantação do Observatório da Cultura do Estado do Ceará, com a implantação de escritório ou setor ligado a SECULT, e ainda com a contratação de pessoal especializado para realização do mapeamento das cadeias produtivas da cultura, organizando-os em arranjos produtivos locais (APL).

**Unidade de medida:** Número Absoluto

**Execução Física Regionalizada**

Região	Programado do Ano (A)	Jan - Mar (B)	Jan - Jun (C)	Jan - Set (D)	Jan - Dez (E)	% Exec. Acumulado (E)/(A)
15 - ESTADO DO CEARÁ	1	0	0	0	0	0,00
<b>TOTAL</b>	<b>1</b>	<b>0</b>	<b>0</b>	<b>0</b>	<b>0</b>	<b>0,00</b>

**Execução orçamentária/financeira (por Órgão Executor)**

Órgão Executor	Lei+Créditos (A)	Empenhado (B)	Pago (C)	% Empenho (B/A)	% Pago (C/A)
SECULT	100.000,00	0,00	0,00	0,00	0,00
<b>TOTAL</b>	<b>100.000,00</b>	<b>0,00</b>	<b>0,00</b>	<b>0,00</b>	<b>0,00</b>

**Execução orçamentária/financeira (por Fonte de Recursos)**

Fonte	Lei+Créditos (A)	Empenhado (B)	Pago (C)	% Empenho (B/A)	% Pago (C/A)
00 - RECURSOS ORDINÁRIOS	100.000,00	0,00	0,00	0,00	0,00
<b>TOTAL</b>	<b>100.000,00</b>	<b>0,00</b>	<b>0,00</b>	<b>0,00</b>	<b>0,00</b>

**O que foi concluído no Período (Entregas Efetivas)**

Órgão Responsável: SECULT

Nenhum registro de Entregas Efetivas.

**Resumo para Consulta Pública**

Órgão Responsável: SECULT

O Observatório da Cultura do Estado do Ceará é estratégico para o mapeamento das cadeias produtivas da cultura e para a organização dos Arranjos Produtivos Locais do setor cultural cearense. Nos primeiros meses de 2020 foram iniciadas as atividades de planejamento e a construção do plano conceitual, assim como foram designados dois servidores para executar as demandas do Observatório. No entanto, a pandemia comprometeu o andamento das atividades e devido à execução da Lei Aldir Blanc a equipe do Observatório teve que ser redirecionada para a operacionalização do Auxílio Emergencial/Renda Básica. Destaca-se que mesmo diante das dificuldades da calamidade pública, a equipe do Observatório concluiu um estudo de impacto da Covid-19 na economia da cultura cearense durante os dois primeiros meses das medidas de isolamento físico. O estudo foi publicado em Junho e está disponível no site da Secretaria de Cultura.

**Matriz de Problemas/Riscos**

Órgão Responsável	Momento	Âmbito	Problema/Risco	Probab.	Impacto	Farol
SECULT	Atual	FATORES EXÓGENOS	Decretação de estado de emergência / calamidade pública	Alta	Alto	

**ENTREGA PRIORITÁRIA: EMPREENDIMENTO IMPLANTADO**

**Definição:** Refere-se à implantação do Birô Ceará Criativo, escritório público estadual de atendimento e suporte a profissionais e empreendedores que atuam nos setores criativos.

**Unidade de medida:** Número Absoluto

**Execução Física Regionalizada**

Região	Programado do Ano (A)	Jan - Mar (B)	Jan - Jun (C)	Jan - Set (D)	Jan - Dez (E)	% Exec. Acumulado (E)/(A)
15 - ESTADO DO CEARÁ	1	0	0	0	0	0,00
<b>TOTAL</b>	<b>1</b>	<b>0</b>	<b>0</b>	<b>0</b>	<b>0</b>	<b>0,00</b>

**Execução orçamentária/financeira (por Órgão Executor)**

Órgão Executor	Lei+Créditos (A)	Empenhado (B)	Pago (C)	% Empenho (B/A)	% Pago (C/A)
SECULT	300.000,00	0,00	0,00	0,00	0,00
<b>TOTAL</b>	<b>300.000,00</b>	<b>0,00</b>	<b>0,00</b>	<b>0,00</b>	<b>0,00</b>

**Execução orçamentária/financeira (por Fonte de Recursos)**

Fonte	Lei+Créditos (A)	Empenhado (B)	Pago (C)	% Empenho (B/A)	% Pago (C/A)
00 - RECURSOS ORDINÁRIOS	300.000,00	0,00	0,00	0,00	0,00
<b>TOTAL</b>	<b>300.000,00</b>	<b>0,00</b>	<b>0,00</b>	<b>0,00</b>	<b>0,00</b>

**O que foi concluído no Período (Entregas Efetivas)**

Órgão Responsável: SECULT

Nenhum registro de Entregas Efetivas.

**Resumo para Consulta Pública**

Órgão Responsável: SECULT

O Birô Ceará Criativo é uma iniciativa fomentada pelo Governo Federal, por meio de um convênio entre a Secretaria de Cultura do Estado do Ceará e a Secretaria Especial da Cultura da União. No entanto, as autoridades federais não mantiveram contato sobre a manutenção do projeto e não sinalizaram nenhuma informação sobre a continuidade do convênio. Portanto, o Birô Ceará Criativo está sendo considerado encerrado por impossibilidade de prorrogação da parceria com o atual Poder Executivo Federal.

**Matriz de Problemas/Riscos**

Órgão Responsável	Momento	Âmbito	Problema/Risco	Probab.	Impacto	Farol
SECULT	Atual	CONTRATOS / CONVÊNIOS / CONGÊNERES	Aditivo de prazo	Alta	Alto	

**ENTREGA PRIORITÁRIA: EMPRESA IMPLANTADA**

**Definição:** Refere-se à implantação da Empresa Ceará Filmes de fomento do desenvolvimento econômico da produção do audiovisual cearense em sua diversidade estética e artística em conexão com a arte e cultura digital.

**Unidade de medida:** Número Absoluto

**Execução Física Regionalizada**

Região	Programado do Ano (A)	Jan - Mar (B)	Jan - Jun (C)	Jan - Set (D)	Jan - Dez (E)	% Exec. Acumulado (E)/(A)
-						
<b>TOTAL</b>	-	-	-	-	-	

**Execução orçamentária/financeira (por Órgão Executor)**

Órgão Executor	Lei+Créditos (A)	Empenhado (B)	Pago (C)	% Empenho (B/A)	% Pago (C/A)
SECULT	73.000,00	0,00	0,00	0,00	0,00
<b>TOTAL</b>	<b>73.000,00</b>	<b>0,00</b>	<b>0,00</b>	<b>0,00</b>	<b>0,00</b>

**Execução orçamentária/financeira (por Fonte de Recursos)**

Fonte	Lei+Créditos (A)	Empenhado (B)	Pago (C)	% Empenho (B/A)	% Pago (C/A)
00 - RECURSOS ORDINÁRIOS	73.000,00	0,00	0,00	0,00	0,00
<b>TOTAL</b>	<b>73.000,00</b>	<b>0,00</b>	<b>0,00</b>	<b>0,00</b>	<b>0,00</b>

**O que foi concluído no Período (Entregas Efetivas)**

Órgão Responsável: SECULT

Nenhum registro de Entregas Efetivas.

**Resumo para Consulta Pública**

Órgão Responsável: SECULT

A Empresa Ceará Filmes faz parte da estratégia do Governo de fortalecer a produção audiovisual cearense e aprimorar os arranjos da Cultura Digital no Estado. Ao decorrer dos últimos meses foram adotadas as medidas iniciais para elaboração da legislação necessária a criação da empresa, bem como foram iniciadas as articulações junto a Secretaria de Planejamento e Gestão (Seplag) para realização do planejamento operacional da instituição.

Contudo, a pandemia e a execução da Lei Aldir Blanc inviabilizaram o prosseguimento do processo de implantação, motivo pelo qual a Coordenadoria de Economia da Cultura (COEC) está aguardando a estabilização do cenário político-administrativo para dar continuidade a esta entrega.

**Matriz de Problemas/Riscos**

Órgão Responsável	Momento	Âmbito	Problema/Risco	Probab.	Impacto	Farol
SECULT	Atual	FATORES EXÓGENOS	Decretação de estado de emergência / calamidade pública	Alta	Alto	

**ENTREGA PRIORITÁRIA: PLANO ELABORADO**

**Definição:** Refere se à elaboração do Plano Setorial de Economia Criativa, a fim de instituir novas diretrizes de desenvolvimento socioeconômico pautadas na diversidade cultural, inclusão social, inovação e sustentabilidade, tendo como ponto primordial o capital intelectual dos setores criativos, suas cadeias e seus arranjos produtivos

**Unidade de medida:** Número Absoluto

**Execução Física Regionalizada**

Região	Programado do Ano (A)	Jan - Mar (B)	Jan - Jun (C)	Jan - Set (D)	Jan - Dez (E)	% Exec. Acumulado (E)/(A)
-						
<b>TOTAL</b>	-	-	-	-	-	

**Execução orçamentária/financeira (por Órgão Executor)**

Órgão Executor	Lei+Créditos (A)	Empenhado (B)	Pago (C)	% Empenho (B/A)	% Pago (C/A)
SECULT	10.000,00	0,00	0,00	0,00	0,00
<b>TOTAL</b>	<b>10.000,00</b>	<b>0,00</b>	<b>0,00</b>	<b>0,00</b>	<b>0,00</b>

**Execução orçamentária/financeira (por Fonte de Recursos)**

Fonte	Lei+Créditos (A)	Empenhado (B)	Pago (C)	% Empenho (B/A)	% Pago (C/A)
00 - RECURSOS ORDINÁRIOS	10.000,00	0,00	0,00	0,00	0,00
<b>TOTAL</b>	<b>10.000,00</b>	<b>0,00</b>	<b>0,00</b>	<b>0,00</b>	<b>0,00</b>

**O que foi concluído no Período (Entregas Efetivas)**

Órgão Responsável: SECULT

Nenhum registro de Entregas Efetivas.

**Resumo para Consulta Pública**

Órgão Responsável: SECULT

O Plano Setorial de Economia Criativa visa consolidar novas diretrizes para o desenvolvimento socioeconômico dos setores criativos cearenses, pautando a diversidade cultural, a inclusão social, a inovação e a sustentabilidade. No início do ano, dois servidores da Coordenadoria de Economia da Cultura (COEC) foram designados para começar as atividades necessárias à realização do Plano Setorial referido, sendo iniciado o planejamento e a análise de dados a serem coletados junto aos setores criativos. No entanto, a pandemia e a execução da Lei de Emergência Cultural Aldir Blanc redirecionou o foco da Secretaria de Cultura para as ações de emergência, o que dificulta a realização desta entrega.

**Matriz de Problemas/Riscos**

Órgão Responsável	Momento	Âmbito	Problema/Risco	Probab.	Impacto	Farol
SECULT	Atual	FATORES EXÓGENOS	Decretação de estado de emergência / calamidade pública	Alta	Alto	

**INICIATIVA:** 421.1.02 - Expansão do Sistema Estadual de Cultura.

**ENTREGA PRIORITÁRIA:** ESCRITÓRIO REGIONAL IMPLANTADO

**Definição:** Refere-se à implantação dos Escritórios Regionais da SECULT nas macrorregiões do Ceará, que contribuirá para o fortalecimento do Sistema Estadual de Cultura, promovendo a descentralização da estrutura administrativa da secretaria, possibilitando maior proximidade com as gestões municipais e maior capilaridade nos diversos territórios do estado.

**Unidade de medida:** Número Absoluto

**Execução Física Regionalizada**

Região	Programado do Ano (A)	Jan - Mar (B)	Jan - Jun (C)	Jan - Set (D)	Jan - Dez (E)	% Exec. Acumulado (E)/(A)
01 - CARIRI	1	0	0	0	0	0,00
09 - SERTÃO CENTRAL	1	0	0	0	0	0,00
11 - SERTÃO DE SOBRAL	1	0	0	0	0	0,00
14 - VALE DO JAGUARIBE	1	0	0	0	0	0,00
<b>TOTAL</b>	<b>4</b>	<b>0</b>	<b>0</b>	<b>0</b>	<b>0</b>	<b>0,00</b>

**Execução orçamentária/financeira (por Órgão Executor)**

Órgão Executor	Lei+Créditos (A)	Empenhado (B)	Pago (C)	% Empenho (B/A)	% Pago (C/A)
SECULT	200.000,00	0,00	0,00	0,00	0,00
<b>TOTAL</b>	<b>200.000,00</b>	<b>0,00</b>	<b>0,00</b>	<b>0,00</b>	<b>0,00</b>

**Execução orçamentária/financeira (por Fonte de Recursos)**

Fonte	Lei+Créditos (A)	Empenhado (B)	Pago (C)	% Empenho (B/A)	% Pago (C/A)
00 - RECURSOS ORDINÁRIOS	200.000,00	0,00	0,00	0,00	0,00
<b>TOTAL</b>	<b>200.000,00</b>	<b>0,00</b>	<b>0,00</b>	<b>0,00</b>	<b>0,00</b>

**O que foi concluído no Período (Entregas Efetivas)**

Órgão Responsável: SECULT

Nenhum registro de Entregas Efetivas.

**Resumo para Consulta Pública**

Órgão Responsável: SECULT

A implantação dos Escritórios Regionais da Secretaria de Cultura (Secult) faz parte dos esforços do Governo do Estado de promover a descentralização da estrutura administrativa do Estado para uma maior aproximação das gestões municipais. Para o ano de 2020, a Secult planejou a implantação de quatro Escritórios Regionais. No entanto, até o presente momento não foi possível dar prosseguimento nesta entrega em razão das medidas restritivas da pandemia.

Destaca-se que embora os Escritórios Regionais das macrorregiões Sertão Central e Cariri não tenham sido implantados, essas regiões já contam com o funcionamento de equipamentos culturais da Secult, como a Casa de Saberes Cego Aderaldo em Quixadá e a Vila da Música Solibel no Crato.

A Região Sertão de Sobral e a Região Vale do Jaguaribe também estão com seus processos de implantação interrompidos pela pandemia e pelas medidas de contingenciamento fiscal iniciadas no mês março. O Escritório da Região Sertão de Sobral ainda está na fase inicial de construção das propostas de implantação, já o Escritório da Região do Vale do Jaguaribe encontra-se em fase de análise do município que sediará o Escritório Regional, uma vez que três cidades estão candidatas, Limoeiro do Norte, Jaguaribe e Tabuleiro do Norte.

Dessa forma, os encaminhamentos para a implantação dos Escritórios Regionais, conforme previstos no planejamento de 2020, restam prejudicados pela calamidade pública emergente do coronavírus e estão com suas atividades a serem redefinidas junto aos municípios interessados.

**Matriz de Problemas/Riscos**

Órgão Responsável	Momento	Âmbito	Problema/Risco	Probab.	Impacto	Farol
SECULT	Atual	FATORES EXÓGENOS	Decretação de estado de emergência / calamidade pública	Alta	Alto	

**ENTREGA PRIORITÁRIA: SISTEMA DE CULTURA ESTRUTURADO**

**Definição:** Refere-se à estruturação dos Sistemas Municipais de Cultura e dos Sistemas Estaduais de Equipamentos e de Segmentos. No que se refere à estruturação dos Sistemas Municipais de Cultura, insta considerar a estruturação parcial e gradativa através dos 05 componentes obrigatórios, quais sejam: Órgão Gestor de Cultura, exclusivo ou compartilhado com outras pastas da gestão; Conselho Municipal de Políticas Culturais (composição mínima de 50%, com membros eleitos da sociedade civil); Conferência Municipal de Cultural; Fundo Municipal de Cultura e Plano Municipal de Cultura.

**Unidade de medida:** Número Absoluto



**Execução Física Regionalizada**

Região	Programado do Ano (A)	Jan - Mar (B)	Jan - Jun (C)	Jan - Set (D)	Jan - Dez (E)	% Exec. Acumulado (E)/(A)
01 - CARIRI	8	0	0	0	0	0,00
02 - CENTRO SUL	4	0	0	0	0	0,00
03 - GRANDE FORTALEZA	5	0	0	0	0	0,00
04 - LITORAL LESTE	2	0	0	0	0	0,00
05 - LITORAL NORTE	4	0	0	0	0	0,00
06 - LITORAL OESTE / VALE DO CURU	3	0	0	0	0	0,00
07 - MACIÇO DO BATURITÉ	4	0	0	0	0	0,00
08 - SERRA DA IBIAPABA	3	0	0	0	0	0,00
09 - SERTÃO CENTRAL	4	0	0	0	0	0,00
10 - SERTÃO DE CANINDÉ	2	0	0	0	0	0,00
11 - SERTÃO DE SOBRAL	4	0	0	0	0	0,00
12 - SERTÃO DOS CRATEÚS	2	0	0	0	0	0,00
13 - SERTÃO DOS INHAMUNS	2	0	0	0	0	0,00
14 - VALE DO JAGUARIBE	5	0	0	0	0	0,00
15 - ESTADO DO CEARÁ	157	0	0	0	0	0,00
<b>TOTAL</b>	<b>209</b>	<b>0</b>	<b>0</b>	<b>0</b>	<b>0</b>	<b>0,00</b>

**Execução orçamentária/financeira (por Órgão Executor)**

Órgão Executor	Lei+Créditos (A)	Empenhado (B)	Pago (C)	% Empenho (B/A)	% Pago (C/A)
SECULT	311.000,00	0,00	0,00	0,00	0,00
<b>TOTAL</b>	<b>311.000,00</b>	<b>0,00</b>	<b>0,00</b>	<b>0,00</b>	<b>0,00</b>

**Execução orçamentária/financeira (por Fonte de Recursos)**

Fonte	Lei+Créditos (A)	Empenhado (B)	Pago (C)	% Empenho (B/A)	% Pago (C/A)
00 - RECURSOS ORDINÁRIOS	311.000,00	0,00	0,00	0,00	0,00
<b>TOTAL</b>	<b>311.000,00</b>	<b>0,00</b>	<b>0,00</b>	<b>0,00</b>	<b>0,00</b>

**O que foi concluído no Período (Entregas Efetivas)**

Órgão Responsável: SECULT

Nenhum registro de Entregas Efetivas.

## Resumo para Consulta Pública

Órgão Responsável: SECULT

A expansão do Sistema Estadual de Cultura (SIEC) é necessária para instituir o conjunto de instrumentos que visam garantir a gestão democrática e contínua da Política Estadual de Cultura nos municípios. No período de janeiro até a primeira quinzena de março, a Secretaria de Cultura (Secult) realizou uma articulação com agentes, entidades, conselheiros de cultura e equipamentos culturais do estado, com o objetivo de atualizar os cadastros culturais via Mapa Cultural do Ceará. Contudo, esta iniciativa foi suspensa em função da pandemia do coronavírus no Estado e devido ao Decreto Lei do Governo do Ceará, que determinou o isolamento social e o contingenciados de gastos.

No mês de abril foram iniciadas significativas mobilizações para implementação da Lei Aldir Blanc (Lei 14.017/2020). Trata-se de uma negociação entre os entes federativos para investimento dos recursos do Tesouro Nacional nos setores da economia da cultura afetados pelo coronavírus. A Lei Aldir Blanc (LAB) desencadeou na realização de encontros virtuais da Secult com todas as regiões cearenses a fim de tratar das demandas municipais para sua execução e de reunir esforços para implantação e atualização dos Sistemas Municipais de Cultura. Dessa forma, no período de 06 de julho a 25 de setembro foram realizados os "Diálogos Aldir Blanc do Ceará", com diversos setores da sociedade civil e do poder público. Os encontros foram subdivididos por gestores, assessorias de comunicação, jurídicas e contábeis das Prefeituras para alinhamento sobre a divulgação e trâmites de execução da LAB. Esta agenda contribuiu com a expansão do SIEC, aproximando a Secult das gestões municipais e das articulações de cultura regionais.

Os encontros ocorreram no formato de lives, com apresentação da Lei 14.017/20 e suas diretrizes de financiamento, como a Renda Básica (Inciso I), Auxílio para Espaços Culturais (Inciso II) e Programas de Fomento (Inciso III). As lives foram realizadas a partir de diferentes temáticas e de distintos públicos de interesse, a saber: 14 encontros virtuais com articuladores e mobilizadores regionais, representantes de linguagens, segmentos e movimentos para elaboração de minutas de editais da Lei Aldir Blanc; 04 "Plantão Tira-Dúvidas", voltado ao atendimento online de dúvidas sobre a LAB, editais e questões jurídicas específicas; 03 reuniões junto ao Conselho Estadual de Políticas Culturais (CEPC) para discutir o plano de gestão da Secult para a LAB; 12 Ciclos de Trabalho para com gestores e dirigentes de cultura, articuladores e mobilizadores regionais (6 a 21/jul); 11 Diálogos Aldir Blanc com Setoriais de Arte e Cultura da Sociedade Civil - Plano de Implementação e Gestão Compartilhada da Lei Aldir Blanc (28/ago a 11/set); e 14 Agendas com Articuladores e Mobilizadores das Macrorregiões do Ceará (22 a 25/set).

Ao mesmo tempo foram disponibilizados conteúdos informativos sobre a implantação da LAB, elaborados por técnicos da Secult e parceiros, como DICULTURA e APRECE. Para tanto, foi criado o banco de dados gratuito e de livre acesso via plataforma Link.tree, contendo documentos, minutas de Leis e cartilhas elaborados pela Secult. Por fim, resta informar que também foi instituído o Comitê de Emergência Cultural com representantes do Conselho Estadual de Políticas Culturais (CEPC) e da Comissão Estadual Cultura Viva para o acompanhamento e fiscalização da execução da LAB no Ceará, assim como foi criado o Escritório LAB CE para atendimento online aos dirigentes municipais, articuladores e mobilizadores regionais das macrorregiões.

### **Matriz de Problemas/Riscos**

Nenhum registro de Problemas/Riscos.

## **ENTREGA PRIORITÁRIA: EVENTO REALIZADO**

**Definição:** Refere-se à realização de eventos do Sistema Estadual de Cultura, a saber: encontros estaduais e encontros regionais na macrorregiões, com periodicidade anual, e demais eventos institucionais de apoio ao Sistema.

**Unidade de medida:** Número Absoluto

**Execução Física Regionalizada**

Região	Programado do Ano (A)	Jan - Mar (B)	Jan - Jun (C)	Jan - Set (D)	Jan - Dez (E)	% Exec. Acumulado (E)/(A)
01 - CARIRI	1	0	0	1	1	100,00
02 - CENTRO SUL	1	0	0	1	1	100,00
03 - GRANDE FORTALEZA	1	0	0	1	1	100,00
04 - LITORAL LESTE	1	0	0	1	1	100,00
05 - LITORAL NORTE	1	0	0	1	1	100,00
06 - LITORAL OESTE / VALE DO CURU	1	0	0	1	1	100,00
07 - MACIÇO DO BATURITÉ	1	0	0	1	1	100,00
08 - SERRA DA IBIAPABA	1	0	0	1	1	100,00
09 - SERTÃO CENTRAL	1	0	0	1	1	100,00
10 - SERTÃO DE CANINDÉ	1	0	0	1	1	100,00
11 - SERTÃO DE SOBRAL	1	0	0	1	1	100,00
12 - SERTÃO DOS CRATEÚS	1	0	0	1	1	100,00
13 - SERTÃO DOS INHAMUNS	1	0	0	1	1	100,00
14 - VALE DO JAGUARIBE	1	0	0	1	1	100,00
15 - ESTADO DO CEARÁ	1	0	0	1	1	100,00
<b>TOTAL</b>	<b>15</b>	<b>0</b>	<b>0</b>	<b>15</b>	<b>15</b>	<b>100,00</b>

**Execução orçamentária/financeira (por Órgão Executor)**

Órgão Executor	Lei+Créditos (A)	Empenhado (B)	Pago (C)	% Empenho (B/A)	% Pago (C/A)
SECULT	120.000,00	0,00	0,00	0,00	0,00
<b>TOTAL</b>	<b>120.000,00</b>	<b>0,00</b>	<b>0,00</b>	<b>0,00</b>	<b>0,00</b>

**Execução orçamentária/financeira (por Fonte de Recursos)**

Fonte	Lei+Créditos (A)	Empenhado (B)	Pago (C)	% Empenho (B/A)	% Pago (C/A)
00 - RECURSOS ORDINÁRIOS	120.000,00	0,00	0,00	0,00	0,00
<b>TOTAL</b>	<b>120.000,00</b>	<b>0,00</b>	<b>0,00</b>	<b>0,00</b>	<b>0,00</b>

**O que foi concluído no Período (Entregas Efetivas)**

Órgão Responsável: SECULT

15 eventos realizados de forma remota a fim de expandir o Sistema Estadual de Cultura e implementar o Plano de Gestão Compartilhada da Lei Aldir Blanc no Ceará.

**Resumo para Consulta Pública**

Órgão Responsável: SECULT

A expansão do Sistema Estadual de Cultura (SIEC) requer a promoção de eventos em cada macrorregião do Estado para que mais municípios participem do SIEC, de modo a fortalecer as políticas de cultura do Estado. Embora os 15 (quinze) eventos presenciais previstos no planejamento de 2020 tenham sido prejudicados pela pandemia do coronavírus, as discussões em torno da Lei de Emergência Cultural Aldir Blanc (Lei 14.017/2020) proporcionou Encontros Virtuais, Diálogos, Ciclos de Debates e Plantões Tira-Dúvidas sobre o passo a passo da implantação e execução da Lei, assim como possibilitou diversas discussões com representantes dos segmentos culturais e artísticos para coleta de contribuições e demandas a serem contemplados nos editais de fomento. Essa agenda iniciou aos 10 de junho e finalizou aos 25 de setembro, contemplando gestores e dirigentes de cultura, procuradorias, assessorias contábeis e jurídicas municipais, articuladores e mobilizadores das macrorregiões do Ceará. Dessa forma, consta a conclusão da entrega conforme as metas regionalizadas, uma vez que foram realizados no mês de julho um encontro virtual com cada macrorregião de acordo com a lista seguinte disponível no site da Secretaria (<https://www.secult.ce.gov.br/2020/07/06/ciclos-de-trabalho-regionais-sobre-a-lei-aldir-blanc/>)

- > Cariri  $\hat{c}$  06 e 07 de julho
- > Vale do Jaguaribe e Litoral Leste  $\hat{c}$  09 de julho
- > Sertão Central e Centro-Sul  $\hat{c}$  10 de julho
- > Serra da Ibiapaba  $\hat{c}$  13 de julho
- > Região Metropolitana de Fortaleza  $\hat{c}$  14/ julho
- > Maciço de Baturité e Sertão do Canindé  $\hat{c}$  15/Julho
- > Sertão de Sobral  $\hat{c}$  16/julho
- > Litoral Oeste e Vale do Curu  $\hat{c}$  17/julho
- > Sertão dos Crateús e Sertão dos Inhamuns  $\hat{c}$  20/Julho
- > Litoral Norte  $\hat{c}$  21/Julho

Ressalta-se, por fim, que uma parte dos encontros estão gravados e disponíveis no canal da Secult- CE no YouTube.

**Matriz de Problemas/Riscos**

Nenhum registro de Problemas/Riscos.

**ENTREGA PRIORITÁRIA: PLANO ELABORADO**

**Definição:** Refere-se à elaboração dos Planos Setoriais e de segmentos artísticos. Os Planos Setoriais são os seguintes: dança, teatro, circo, música, artes visuais, fotografia, audiovisual, cultura digital e games, livro e leitura; design e moda.

**Unidade de medida:** Número Absoluto

**Execução Física Regionalizada**

Região	Programado do Ano (A)	Jan - Mar (B)	Jan - Jun (C)	Jan - Set (D)	Jan - Dez (E)	% Exec. Acumulado (E)/(A)
15 - ESTADO DO CEARÁ	2	1	1	1	1	50,00
<b>TOTAL</b>	<b>2</b>	<b>1</b>	<b>1</b>	<b>1</b>	<b>1</b>	<b>50,00</b>

**Execução orçamentária/financeira (por Órgão Executor)**

Órgão Executor	Lei+Créditos (A)	Empenhado (B)	Pago (C)	% Empenho (B/A)	% Pago (C/A)
SECULT	100.000,00	0,00	0,00	0,00	0,00
<b>TOTAL</b>	<b>100.000,00</b>	<b>0,00</b>	<b>0,00</b>	<b>0,00</b>	<b>0,00</b>

**Execução orçamentária/financeira (por Fonte de Recursos)**

Fonte	Lei+Créditos (A)	Empenhado (B)	Pago (C)	% Empenho (B/A)	% Pago (C/A)
00 - RECURSOS ORDINÁRIOS	100.000,00	0,00	0,00	0,00	0,00
<b>TOTAL</b>	<b>100.000,00</b>	<b>0,00</b>	<b>0,00</b>	<b>0,00</b>	<b>0,00</b>

**O que foi concluído no Período (Entregas Efetivas)**

Órgão Responsável: SECULT

Nenhum registro de Entregas Efetivas.

**Resumo para Consulta Pública**

Órgão Responsável: SECULT

A entrega refere-se à elaboração dos Planos Setoriais para diferentes segmentos artísticos. Entre janeiro e março, a Coordenadoria do Livro, Leitura, Literatura e Bibliotecas (CLLLB) elaborou o Plano Estadual do Livro, Leitura e Literatura, que está em tramitação na Secretaria da Cultura para retorno a Procuradoria Geral do Estado. Quanto aos planos dos outros segmentos artísticos, a Coordenadoria de Artes e Cidadania Cultural (CODAC) iniciou as discussões junto às demais Coordenadorias para definição do cronograma de execução das etapas de elaboração do plano. A partir do cronograma seria apresentado um orçamento preliminar encaminhando para parecer do Gabinete, contudo a iniciativa foi suspensa em função das medidas preventivas e de contenção ao coronavírus, alterando a dinâmica de trabalho da secretaria com o isolamento social rígido e impondo mudanças orçamentárias em todo o planejamento do Estado. Destaca-se que a elaboração dos Planos Setoriais requer a participação ampla da sociedade civil de acordo com as linguagens específicas. Nesse passo, a execução da Lei de Emergência Cultural Aldir Blanc (Lei Federal 14.017/2020) está reunindo esforços de toda a comunidade artística cearense, proporcionando a realização de uma intensa e ampla agenda a partir dos fóruns de linguagens da capital e do interior, bem como está provocando a rearticulação ou criação de fóruns municipais. O esforço despendido nesse sentido vem potencializando uma agenda comum no setor cultural como um todo, o que deve facilitar a retomada da elaboração dos Planos Setoriais pós pandemia e pós operacionalização da Lei Aldir Blanc.

**Matriz de Problemas/Riscos**

Órgão Responsável	Momento	Âmbito	Problema/Risco	Probab.	Impacto	Farol
SECULT	Atual	FATORES EXÓGENOS	Decretação de estado de emergência / calamidade pública	Alta	Alto	

**INICIATIVA:** 421.1.03 - Promoção do fomento, difusão e circulação das iniciativas artísticas e culturais.

**ENTREGA PRIORITÁRIA: EVENTO REALIZADO**

**Definição:** Refere-se à realização de eventos estruturantes consolidados no Calendário Cultural do Governo do Estado, como: Bial Internacional do Livro; Festival Mi - Música na Ibiapaba, Encontro Mestres e Mestras do Mundo, Festival Cordas Ágio, Festa Patativa do Assaré em Arte e Cultura no Cariri, Bial Circula Ceará, Festival Maloca Dragão, Festival Solar Fotografia, Orquestra no Parque e outros.

**Unidade de medida:** Número Absoluto

**Execução Física Regionalizada**

Região	Programado do Ano (A)	Jan - Mar (B)	Jan - Jun (C)	Jan - Set (D)	Jan - Dez (E)	% Exec. Acumulado (E)/(A)
01 - CARIRI	1	0	0	0	0	0,00
03 - GRANDE FORTALEZA	1	2	2	2	2	200,00
08 - SERRA DA IBIAPABA	1	0	0	0	0	0,00
10 - SERTÃO DE CANINDÉ	1	0	0	0	0	0,00
<b>TOTAL</b>	<b>4</b>	<b>2</b>	<b>2</b>	<b>2</b>	<b>2</b>	<b>50,00</b>

**Execução orçamentária/financeira (por Órgão Executor)**

Órgão Executor	Lei+Créditos (A)	Empenhado (B)	Pago (C)	% Empenho (B/A)	% Pago (C/A)
SECULT	4.646.532,00	69.854,40	58.212,00	1,50	1,25
<b>TOTAL</b>	<b>4.646.532,00</b>	<b>69.854,40</b>	<b>58.212,00</b>	<b>1,50</b>	<b>1,25</b>

**Execução orçamentária/financeira (por Fonte de Recursos)**

Fonte	Lei+Créditos (A)	Empenhado (B)	Pago (C)	% Empenho (B/A)	% Pago (C/A)
00 - RECURSOS ORDINÁRIOS	2.865.532,00	0,00	0,00	0,00	0,00
01 - COTA-PARTE DO FUNDO DE PARTICIPAÇÃO DOS ESTADOS	56.000,00	0,00	0,00	0,00	0,00
82 - CONVÊNIOS COM ÓRGÃOS FEDERAIS - ADMINISTRAÇÃO DIRETA	1.725.000,00	69.854,40	58.212,00	4,04	3,37
<b>TOTAL</b>	<b>4.646.532,00</b>	<b>69.854,40</b>	<b>58.212,00</b>	<b>1,50</b>	<b>1,25</b>

**O que foi concluído no Período (Entregas Efetivas)**

Órgão Responsável: SECULT

Nenhum registro de Entregas Efetivas.

**Resumo para Consulta Pública**

Órgão Responsável: SECULT

Esta entrega refere-se à realização dos eventos consolidados na programação anual da Secretaria de Cultura (Secult). Em razão do coronavírus, o Calendário Cultural do Governo do Estado está impossibilitado de prosseguir com eventos que proporcionam aglomerações físicas. No entanto, nos últimos meses foram realizadas atividades de planejamento para construir medidas de adaptação dos eventos ao cenário pandêmico.

A Coordenadoria de Livro, Leitura, Literatura e Bibliotecas (CLLLB) procedeu com a elaboração de uma nova proposta para a Bienal Internacional do Livro de 2021 e deu andamento no processo de prestação de contas da Bienal de 2019 no Sistema de Apoio às Leis de Incentivo à Cultura (Salic).

A Coordenadoria de Artes e Cidadania Cultural (CODAC) iniciou o replanejamento do Festival de Música na Ibiapaba, estudando uma nova data e a possibilidade do evento acontecer no formato virtual, concluindo que não há recursos suficientes para promoção da edição de 2020.

Além disso, no mês de junho a CODAC divulgou os resultados finais do Edital Circula Ceará 2019, projeto que visa ocupar os equipamentos culturais com uma programação de eventos nas mais variadas linguagens. No dia 16/06/2020 foi disponibilizado no site da Secult os projetos selecionados nas áreas da Música, Literatura e Acessibilidade Atitudinal, bem como no dia 25/06/2020 os da área do Teatro. Assim, a continuidade do cronograma do Circula Ceará 2019 está sendo analisada para que a execução seja possível em 2021.

Por fim, a Coordenadoria de Patrimônio e Memória (COPAM) durante os últimos meses veio construindo uma proposta de adaptação do Encontro dos Mestres do Mundo ao formato virtual, considerando que o público alvo do evento, Mestres e Mestras da Cultura Popular, fazem parte do grupo de risco à Covid-19. Contudo, foi decidido que não será possível promover a 14ª edição do Encontro Mestres do Mundo no formato virtual, uma vez que grande parte das Mestras e dos Mestres da Cultura têm dificuldade de acesso à internet e às plataformas virtuais.

**Matriz de Problemas/Riscos**

Órgão Responsável	Momento	Âmbito	Problema/Risco	Probab.	Impacto	Farol
SECULT	Atual	FATORES EXÓGENOS	Decretação de estado de emergência / calamidade pública	Alta	Alto	

**ENTREGA PRIORITÁRIA: PROJETO CULTURAL APOIADO**

**Definição:** Apoio a projetos selecionados nos editais de fomento às artes e políticas afirmativas: Incentivo às Artes (Prêmio Alberto Nepomuceno e Prêmio Pedro Boca Rica), Edital Cinema e Vídeo; Prêmio Chico Albuquerque de Fotografia; Cultura Infância e Cultura LGBT, Toda Banda de Música é uma Escola, Edital Cultura Acessível e projetos apoiados nos editais dos Ciclos de Tradição Popular: Carnaval do Ceará; Ceará da Paixão; Festejos Ceará Junino e Ciclo Natalino, Prêmio Coletivos de Arte e Cultura das Periferias do Ceará, assim como pagamento das despesas administrativas dos referidos editais.

**Unidade de medida:** Número Absoluto

**Execução Física Regionalizada**

Região	Programado do Ano (A)	Jan - Mar (B)	Jan - Jun (C)	Jan - Set (D)	Jan - Dez (E)	% Exec. Acumulado (E)/(A)
01 - CARIRI	54	7	65	65	65	120,37
02 - CENTRO SUL	20	0	6	6	6	30,00
03 - GRANDE FORTALEZA	344	30	291	291	291	84,59
04 - LITORAL LESTE	20	0	1	1	1	5,00
05 - LITORAL NORTE	10	0	4	4	4	40,00
06 - LITORAL OESTE / VALE DO CURU	20	1	8	8	8	40,00
07 - MACIÇO DO BATURITÉ	20	1	3	3	3	15,00
08 - SERRA DA IBIAPABA	20	0	7	7	7	35,00
09 - SERTÃO CENTRAL	42	1	19	19	19	45,24
10 - SERTÃO DE CANINDÉ	20	4	28	28	28	140,00
11 - SERTÃO DE SOBRAL	20	6	18	18	18	90,00
12 - SERTÃO DOS CRATEÚS	10	5	7	7	7	70,00
13 - SERTÃO DOS INHAMUNS	40	0	0	0	0	0,00
14 - VALE DO JAGUARIBE	30	4	25	25	25	83,33
15 - ESTADO DO CEARÁ	0	65	65	65	65	0,00
<b>TOTAL</b>	<b>670</b>	<b>124</b>	<b>547</b>	<b>547</b>	<b>547</b>	<b>81,64</b>

**Execução orçamentária/financeira (por Órgão Executor)**

Órgão Executor	Lei+Créditos (A)	Empenhado (B)	Pago (C)	% Empenho (B/A)	% Pago (C/A)
SECULT	2.010.000,00	0,00	0,00	0,00	0,00
FEC	35.409.360,00	2.120.798,40	2.115.798,40	5,99	5,98
<b>TOTAL</b>	<b>37.419.360,00</b>	<b>2.120.798,40</b>	<b>2.115.798,40</b>	<b>5,67</b>	<b>5,65</b>

**Execução orçamentária/financeira (por Fonte de Recursos)**

Fonte	Lei+Créditos (A)	Empenhado (B)	Pago (C)	% Empenho (B/A)	% Pago (C/A)
00 - RECURSOS ORDINÁRIOS	10.000,00	0,00	0,00	0,00	0,00
10 - RECURSOS PROVENIENTES DO FECOP	2.000.000,00	0,00	0,00	0,00	0,00
70 - RECURSOS DIRETAMENTE ARRECADADOS	21.909.360,00	2.120.798,40	2.115.798,40	9,67	9,65
92 - REPASSE FUNDO A FUNDO - AUXILIO AO SETOR CULTURAL - ALDIR BLANC	13.500.000,00	0,00	0,00	0,00	0,00
<b>TOTAL</b>	<b>37.419.360,00</b>	<b>2.120.798,40</b>	<b>2.115.798,40</b>	<b>5,67</b>	<b>5,65</b>

**O que foi concluído no Período (Entregas Efetivas)**

Órgão Responsável: FEC

400 projetos culturais apoiados pelo I Edital Festival Cultura Dendicasa.

82 projetos culturais apoiados pelo Ceará Ciclo Carnavalesco .

Órgão Responsável: SECULT

Nenhum registro de Entregas Efetivas.



## Resumo para Consulta Pública

Órgão Responsável: FEC

Esta entrega refere-se ao apoio aos projetos culturais selecionados por meio dos editais de fomento da Secretaria da Cultura (Secult). No início do ano o Edital Ceará Ciclo Carnavalesco 2020 foi executado com 8 categorias contempladas (Bailes e Matinês, Bandas de Música, Maracatus, Escolas de Samba, Blocos, Cordões, Afoxés e III Formação Monitoramento e Seminário de Avaliação do Ciclo Carnavalesco do Ceará) sendo 82 projetos culturais apoiados com investimento de R\$ 1.219.116,00.

Em função do coronavírus e dos Decretos do Governo do Estado que impõem o isolamento físico e o contingenciamento dos recursos, vários editais previstos para o ano de 2020 foram suspensos e outras iniciativas foram realizadas de acordo com as demandas sociais advindas da pandemia, à exemplo do I Edital Festival Cultura Dendicasa e dos editais da Lei Aldir Blanc.

O I Edital Festival Cultura Dendicasa foi realizado durante os meses de abril e junho com recursos do Fundo Estadual da Cultura (FEC) e garantiu o apoio a 400 projetos culturais, tendo contemplado 13 das 14 regiões do estado do Ceará.

A Lei de Emergência Cultural Aldir Blanc (Lei 14.017/2020) é outra ação emergencial que está possibilitando a promoção de apoio financeiro a projetos culturais. Com o repasse dos recursos provenientes da Lei Aldir Blanc, a Secult iniciou no mês de setembro 10 processos editalícios: Edital de Patrimônio Cultural, Edital de Cidadania Cultural e Diversidade, Edital de Territórios Culturais e Tradicionais, Edital de Criação Artística, Edital de Patrocínio a Festivais Culturais, Edital Cultura Viva, Chamada Pública para Aquisição de Obras de Arte, Chamada Pública para Aquisição de Acervo Bibliográfico para o Sistema Estadual de Bibliotecas Públicas da Secult, Chamada Pública para o Programa de Formação e Qualificação para o Setor Artístico-Cultural do Ceará, Chamada Pública para Programação Artística nos Espaços Culturais.

Destaca-se que no processo de elaboração dos editais da Lei Aldir Blanc considerou-se o planejamento institucional de 2020, uma vez que as perspectivas dos editais adiados pela pandemia foram inseridas nos editais de emergência. Por exemplo, o Edital de Cultura LGBT e o Edital Cultura do Acesso são contemplados parcialmente no Edital de Cidadania Cultural e Diversidade; o Prêmio Coletivo de Arte e Cultura das Periferias e o apoio às Bibliotecas Comunitárias cadastradas no Sistema Estadual de Bibliotecas Públicas (SEBP/CE) foram incluídos no Edital Territórios Culturais e Tradicionais; e os Editais do Ciclo da Tradição (Editais Paixão de Cisto, Junino e Natalino) foram abarcados pelo Edital Patrimônio Cultural.

É pertinente elucidar que nos meses de maio e junho a Coordenadoria do Patrimônio Cultural e Memória (COPAM) se reuniu ao Comitê Gestor Junino para discutir a possibilidade de publicar um edital de fomento para apoiar as quadrilhas juninas que estão em situação atípica de vulnerabilidade socioeconômica. Em razão do coronavírus, o Edital XVII Campeonato Estadual Festejo Ceará Junino, que estava previsto para acontecer de 16 à 19 de julho, teve as suas atividades adiadas para o exercício de 2021. Somado a isso, o XXII Edital Ceará Junino foi cancelado para o exercício de 2020, não tendo qualquer eficácia as inscrições realizadas até o dia 15/04/2020.

Insta mencionar que a Coordenadoria de Artes e Cidadania Cultural (CODAC) continua com a execução dos Editais Toda Banda de Música é uma Escola, Incentivo às Artes e Cultura Infância. Em relação ao primeiro, os instrumentos musicais estão seguindo um cronograma de entrega até o final do ano, mas por conta do defeso eleitoral não será possível a entrega às prefeituras ainda em 2020. Já o Edital de Incentivo às Artes encontra-se na fase de contratação de pareceristas e o Edital Cultura Infância na etapa de Habilitação das Inscrições. Por fim, o Prêmio de Fotografia Chico Albuquerque não poderá ser lançado este ano, tendo suas atividades remanejadas para o exercício de 2021.

Órgão Responsável: SECULT

Esta entrega refere-se ao apoio aos projetos culturais selecionados nos editais de fomento executados pela Secretaria de Cultura (Secult). Em função do coronavírus e dos Decretos do Governo do Estado que impõem o isolamento físico e o contingenciamento dos recursos, vários editais previstos para o ano de 2020 foram suspensos e outras iniciativas foram realizadas de acordo com as demandas sociais advindas da pandemia, à exemplo do I Edital Festival Cultura Dendicasa e dos editais da Lei Aldir Blanc.

O I Edital Festival Cultura Dendicasa foi realizado durante os meses de abril e junho com recursos do Fundo Estadual da Cultura (FEC) como medida de emergência para atender o setor cultural cearense afetado pelas medidas de isolamento. A Lei de Emergência Cultural Aldir Blanc (Lei 14.017/2020) é outra ação emergencial que está possibilitando a promoção de apoio financeiro a projetos culturais. Com o repasse dos recursos provenientes da Lei Aldir Blanc, a Secult iniciou no mês de setembro 10 processos editalícios: Edital de Patrimônio Cultural, Edital de Cidadania Cultural e Diversidade, Edital de Territórios Culturais e Tradicionais, Edital de Criação Artística, Edital de Patrocínio a Festivais Culturais, Edital Cultura Viva, Chamada Pública para Aquisição de Obras de Arte, Chamada Pública para Aquisição de Acervo Bibliográfico para o Sistema Estadual de Bibliotecas Públicas da Secult, Chamada Pública para o Programa de Formação e Qualificação para o Setor Artístico-Cultural do Ceará, Chamada Pública para Programação Artística nos Espaços Culturais.

Destaca-se que no processo de elaboração dos editais da Lei Aldir Blanc considerou-se o planejamento institucional de 2020, uma vez que as perspectivas dos editais adiados pela pandemia foram inseridas nos editais de emergência. Por exemplo, o Edital de Cultura LGBT e o Edital Cultura do Acesso são contemplados parcialmente no Edital de Cidadania Cultural e Diversidade; o Prêmio Coletivo de Arte e Cultura das Periferias e o apoio às Bibliotecas Comunitárias cadastradas no Sistema Estadual de Bibliotecas Públicas (SEBP/CE) foram incluídos no Edital Territórios Culturais e Tradicionais; e

os Editais do Ciclo da Tradição (Editais Paixão de Cisto, Junino e Natalino) foram abarcados pelo Edital Patrimônio Cultural.

É pertinente elucidar ainda a participação popular na composição desses instrumentos, que ocorreu por meio de discussões com o Conselho Estadual de Políticas Culturais (CEPC), com os Comitês de Acompanhamento e Fiscalização da Lei Aldir Blanc no Ceará e com as comissões específicas de cada segmento artístico. Neste sentido, nos meses de maio e junho a Coordenadoria do Patrimônio Cultural e Memória (COPAM) se reuniu ao Comitê Gestor Junino para discutir a possibilidade de publicar um edital de fomento para apoiar as quadrilhas juninas que estão em situação atípica de vulnerabilidade socioeconômica. Em razão do coronavírus, o Edital XVII Campeonato Estadual Festejo Ceará Junino estava previsto para acontecer de 16 à 19 de julho, porém as atividades referentes à sua execução foram adiada para o exercício de 2021. Somado a isso, XXII Edital Ceará Junino foi cancelado para o exercício de 2020, não tendo qualquer eficácia as inscrições realizadas até o dia 15/04/2020.

Por fim, insta mencionar que a Coordenadoria de Artes e Cidadania Cultural (CODAC) continua com a execução dos Editais Toda Banda de Música é uma Escola, Incentivo às Artes e Cultura Infância. Em relação ao primeiro, os instrumentos musicais estão seguindo um cronograma de entrega até o final do ano, mas por conta do defeso eleitoral não será possível a entrega às prefeituras ainda em 2020. Já o Edital de Incentivo às Artes encontra-se na fase de contratação de pareceristas e o Edital Cultura Infância na etapa de Habilitação das Inscrições. O Prêmio de Fotografia Chico Albuquerque, por sua vez, não poderá ser lançado este ano em razão das medidas emergenciais da pandemia.

#### Matriz de Problemas/Riscos

Órgão Responsável	Momento	Âmbito	Problema/Risco	Probab.	Impacto	Farol
SECULT	Atual	FATORES EXÓGENOS	Decretação de estado de emergência / calamidade pública	Alta	Alto	

**INICIATIVA:** 421.1.04 - Expansão do fomento a atividades culturais com a parcerização com o privado.

#### ENTREGA PRIORITÁRIA: OUTORGA CONCEDIDA

**Definição:** Refere-se ao reconhecimento de pessoas jurídicas de direito público e privado, com e sem fins lucrativos, com a outorga do Selo de Responsabilidade Cultural, que comprovadamente implementam ou incentivam programas, projetos e ações voltados para o desenvolvimento cultural do Estado do Ceará, através de seleção via Edital do Selo de Responsabilidade Cultural.

**Unidade de medida:** Número Absoluto

#### Execução Física Regionalizada

Região	Programado do Ano (A)	Jan - Mar (B)	Jan - Jun (C)	Jan - Set (D)	Jan - Dez (E)	% Exec. Acumulado (E)/(A)
15 - ESTADO DO CEARÁ	20	0	0	0	0	0,00
<b>TOTAL</b>	<b>20</b>	<b>0</b>	<b>0</b>	<b>0</b>	<b>0</b>	<b>0,00</b>

**Execução orçamentária/financeira (por Órgão Executor)**

Órgão Executor	Lei+Créditos (A)	Empenhado (B)	Pago (C)	% Empenho (B/A)	% Pago (C/A)
SECULT	30.000,00	0,00	0,00	0,00	0,00
<b>TOTAL</b>	<b>30.000,00</b>	<b>0,00</b>	<b>0,00</b>	<b>0,00</b>	<b>0,00</b>

**Execução orçamentária/financeira (por Fonte de Recursos)**

Fonte	Lei+Créditos (A)	Empenhado (B)	Pago (C)	% Empenho (B/A)	% Pago (C/A)
00 - RECURSOS ORDINÁRIOS	30.000,00	0,00	0,00	0,00	0,00
<b>TOTAL</b>	<b>30.000,00</b>	<b>0,00</b>	<b>0,00</b>	<b>0,00</b>	<b>0,00</b>

**O que foi concluído no Período (Entregas Efetivas)**

Órgão Responsável: SECULT

Nenhum registro de Entregas Efetivas.

**Resumo para Consulta Pública**

Órgão Responsável: SECULT

O Selo de Responsabilidade Cultural, instituído pela Lei Estadual nº 13.426, de 30 de dezembro de 2003, é uma forma do Estado reconhecer e valorizar as ações de desenvolvimento cultural implementadas por pessoas jurídicas de direito público e privado, com e sem fins lucrativos, no território cearense. A outorga acontece por meio do Edital do Selo de Responsabilidade Cultural, cuja última edição ocorreu em 2018.

Nos primeiros meses deste ano foram realizadas as devidas medidas administrativas para elaboração do Edital de 2020, com previsão de lançamento para o mês de Abril. No entanto, a pandemia interrompeu as atividades e a Lei de Emergência Cultural Aldir Blanc permitiu novas possibilidades de expansão do fomento a atividades culturais com a parcerização com o privado, bem como está demandando ações de urgência da equipe da Coordenadoria de Economia da Cultura (COEC) responsável pelo Selo de Responsabilidade Cultural. Dessa forma, está sendo analisada a oportunidade e a conveniência de se lançar o edital no último trimestre de 2020 ou apenas em 2021.

**Matriz de Problemas/Riscos**

Órgão Responsável	Momento	Âmbito	Problema/Risco	Probab.	Impacto	Farol
SECULT	Atual	FATORES EXÓGENOS	Decretação de estado de emergência / calamidade pública	Alta	Alto	

**ENTREGA PRIORITÁRIA: PROJETO CULTURAL APOIADO**

**Definição:** Refere-se ao apoio de projetos por meio do lançamento de Edital Mecenas do Ceará, e apoio por inexigibilidade com objetivo de fomentar atividades culturais por meio da conjugação de recursos do poder público estadual e de instituições privadas, por meio de renúncia fiscal, nas modalidades doação, patrocínio e investimento.

**Unidade de medida:** Número Absoluto

**Execução Física Regionalizada**

Região	Programado do Ano (A)	Jan - Mar (B)	Jan - Jun (C)	Jan - Set (D)	Jan - Dez (E)	% Exec. Acumulado (E)/(A)
03 - GRANDE FORTALEZA	2	0	0	0	0	0,00
15 - ESTADO DO CEARÁ	220	0	0	0	0	0,00
<b>TOTAL</b>	<b>222</b>	<b>0</b>	<b>0</b>	<b>0</b>	<b>0</b>	<b>0,00</b>

**Execução orçamentária/financeira (por Órgão Executor)**

Órgão Executor	Lei+Créditos (A)	Empenhado (B)	Pago (C)	% Empenho (B/A)	% Pago (C/A)
FEC	19.600.000,00	0,00	0,00	0,00	0,00
<b>TOTAL</b>	<b>19.600.000,00</b>	<b>0,00</b>	<b>0,00</b>	<b>0,00</b>	<b>0,00</b>

**Execução orçamentária/financeira (por Fonte de Recursos)**

Fonte	Lei+Créditos (A)	Empenhado (B)	Pago (C)	% Empenho (B/A)	% Pago (C/A)
23 - ÓRGÃOS PRIVADOS - APLICAÇÃO DIRETA	19.600.000,00	0,00	0,00	0,00	0,00
<b>TOTAL</b>	<b>19.600.000,00</b>	<b>0,00</b>	<b>0,00</b>	<b>0,00</b>	<b>0,00</b>

**O que foi concluído no Período (Entregas Efetivas)**

Órgão Responsável: FEC

Nenhum registro de Entregas Efetivas.

Órgão Responsável: SECULT

Nenhum registro de Entregas Efetivas.

**Resumo para Consulta Pública**

Órgão Responsável: FEC

O Mecenato Cultural é um mecanismo de fomento que conjuga recursos do poder público estadual e de particulares, por meio de renúncia fiscal, nos termos do Artigo 20 da Lei nº 13.811/2006.

O procedimento para captação dos recursos mencionados ocorre por meio do Edital Mecenas, que está na sua décima segunda edição.

O XII Edital Mecenas foi lançado no final de 2019 e teve seu resultado final publicado aos 22/05/2020, com 316 projetos habilitados para a captação dos recursos.

Até o presente momento 67 projetos estão com a comprovação de captação referente a renúncia fiscal e aguardam a conclusão do processo de pagamento executado pela Coordenadoria de Economia da Cultura (COEC) da Secretaria de Cultura (Secult).

Além do mais, a emissão dos Certificados de Incentivo Fiscal à Cultura (CEFIC'S) estão sendo solicitadas mensalmente à Secretaria da Fazenda (SEFAZ), conforme consta nos ofícios publicados no site da Secult (<http://editais.cultura.ce.gov.br/edital-mecenas-do-ceara/>).

Por fim, resta informar que os investimentos referentes a esta entrega correm sérios riscos por conta da crise econômica acentuada pelo coronavírus.

Órgão Responsável: SECULT

O Mecenato Cultural é um mecanismo de fomento que conjuga recursos do poder público estadual e de particulares, por meio de renúncia fiscal, nos termos do Artigo 20 da Lei nº 13.811/2006. O procedimento para captação dos recursos mencionados ocorre por meio do Edital Mecenas, que está na sua décima segunda edição.

O XII Edital Mecenas foi lançado no final de 2019 e teve seu resultado final publicado aos 22/05/2020, com 316 projetos habilitados para a captação dos recursos. Até o presente momento 67 projetos estão com a comprovação de captação referente a renúncia fiscal e aguardam a conclusão do processo de pagamento executado pela Coordenadoria de Economia da Cultura (COEC) da Secretaria de Cultura (Secult).

Além do mais, a emissão dos Certificados de Incentivo Fiscal à Cultura (CEFIC'S) estão sendo solicitadas mensalmente à Secretaria da Fazenda (SEFAZ), conforme consta nos ofícios publicados no site da Secult (<http://editais.cultura.ce.gov.br/edital-mecenas-do-ceara/>). Por fim, resta informar que os investimentos referentes a esta entrega correm sérios riscos por conta da crise econômica acentuada pelo coronavírus.

**Matriz de Problemas/Riscos**

Órgão Responsável	Momento	Âmbito	Problema/Risco	Probab.	Impacto	Farol
FEC	Atual	FATORES EXÓGENOS	Decretação de estado de emergência / calamidade pública	Alta	Alto	
SECULT	Atual	FATORES EXÓGENOS	Decretação de estado de emergência / calamidade pública	Alta	Alto	

**INICIATIVA:** 421.1.05 - Promoção da Política Estadual de Acessibilidade Cultural.

**ENTREGA PRIORITÁRIA:** EQUIPAMENTO CULTURAL ESTRUTURADO

**Definição:** Refere-se à adequação da sinalização e comunicação voltada para pessoa com deficiência (PcDs) no âmbito dos equipamentos vinculados, além da reforma estrutural dos equipamentos atendendo às normas previstas de acessibilidade, realização de programação cultural acessível, no que diz respeito a estrutura e conteúdos, formação em tecnologias assistivas para colaboradores e servidores do Governo do Estado do Ceará.

**Unidade de medida:** Número Absoluto

**Execução Física Regionalizada**

Região	Programado do Ano (A)	Jan - Mar (B)	Jan - Jun (C)	Jan - Set (D)	Jan - Dez (E)	% Exec. Acumulado (E)/(A)
03 - GRANDE FORTALEZA	3	0	0	0	0	0,00
<b>TOTAL</b>	<b>3</b>	<b>0</b>	<b>0</b>	<b>0</b>	<b>0</b>	<b>0,00</b>

**Execução orçamentária/financeira (por Órgão Executor)**

Órgão Executor	Lei+Créditos (A)	Empenhado (B)	Pago (C)	% Empenho (B/A)	% Pago (C/A)
SECULT	64.224,00	0,00	0,00	0,00	0,00
<b>TOTAL</b>	<b>64.224,00</b>	<b>0,00</b>	<b>0,00</b>	<b>0,00</b>	<b>0,00</b>

**Execução orçamentária/financeira (por Fonte de Recursos)**

Fonte	Lei+Créditos (A)	Empenhado (B)	Pago (C)	% Empenho (B/A)	% Pago (C/A)
00 - RECURSOS ORDINÁRIOS	64.224,00	0,00	0,00	0,00	0,00
<b>TOTAL</b>	<b>64.224,00</b>	<b>0,00</b>	<b>0,00</b>	<b>0,00</b>	<b>0,00</b>

**O que foi concluído no Período (Entregas Efetivas)**

Órgão Responsável: SECULT

Nenhum registro de Entregas Efetivas.

**Resumo para Consulta Pública**

Órgão Responsável: SECULT

Nos meses iniciais do ano de 2020, estavam sendo articuladas, entre a Secult e os equipamentos culturais adequações desses espaços durante o decorrer do ano. O fechamento dos equipamentos culturais e a orientação para o isolamento social inviabilizaram, no momento atual, a reestruturação deles para o atendimento adequado à pessoas com deficiência. A previsão para acontecer até o final do ano de 2020 pode não se concretizar, sendo projetadas para o início de 2021, continuando essa reestruturação de grande importância para a secretaria.

**Matriz de Problemas/Riscos**

Órgão Responsável	Momento	Âmbito	Problema/Risco	Probab.	Impacto	Farol
SECULT	Atual	FATORES EXÓGENOS	Decretação de estado de emergência / calamidade pública	Alta	Alto	

**ENTREGA PRIORITÁRIA: EVENTO REALIZADO**

**Definição:** Refere-se a eventos realizados com o objetivo estimular e valorizar o protagonismo de pessoas com deficiência (PcDs), por meio de palestras, vivências, compartilhamento de experiências, tecnologias acessíveis e processos criativos voltados para pessoa com deficiência (PcDs), no âmbito das políticas culturais do Governo do Estado do Ceará.

**Unidade de medida:** Número Absoluto

**Execução Física Regionalizada**

Região	Programado do Ano (A)	Jan - Mar (B)	Jan - Jun (C)	Jan - Set (D)	Jan - Dez (E)	% Exec. Acumulado (E)/(A)
15 - ESTADO DO CEARÁ	1	0	0	0	0	0,00
<b>TOTAL</b>	<b>1</b>	<b>0</b>	<b>0</b>	<b>0</b>	<b>0</b>	<b>0,00</b>

**Execução orçamentária/financeira (por Órgão Executor)**

Órgão Executor	Lei+Créditos (A)	Empenhado (B)	Pago (C)	% Empenho (B/A)	% Pago (C/A)
SECULT	183.000,00	0,00	0,00	0,00	0,00
<b>TOTAL</b>	<b>183.000,00</b>	<b>0,00</b>	<b>0,00</b>	<b>0,00</b>	<b>0,00</b>

**Execução orçamentária/financeira (por Fonte de Recursos)**

Fonte	Lei+Créditos (A)	Empenhado (B)	Pago (C)	% Empenho (B/A)	% Pago (C/A)
00 - RECURSOS ORDINÁRIOS	174.000,00	0,00	0,00	0,00	0,00
01 - COTA-PARTE DO FUNDO DE PARTICIPAÇÃO DOS ESTADOS	9.000,00	0,00	0,00	0,00	0,00
<b>TOTAL</b>	<b>183.000,00</b>	<b>0,00</b>	<b>0,00</b>	<b>0,00</b>	<b>0,00</b>

**O que foi concluído no Período (Entregas Efetivas)**

Órgão Responsável: SECULT

Nenhum registro de Entregas Efetivas.

**Resumo para Consulta Pública**

Órgão Responsável: SECULT

Nos meses de janeiro a maio estavam sendo realizados encontros com os membros do GT da Acessibilidade para definir onde e quando aconteceria o evento. Como ainda era início do ano, não foram definidas as atividades que serão realizadas. Devido ao início dos ciclos formativos, no mês de junho, para execução da Lei Aldir Blanc, a CODAC não conseguiu se reunir com o GT de Acessibilidade para continuidade das conversas para definições do evento. No entanto, a realização da 3ª Edição do Seminário Cultura do Acesso permanece prevista para o mês de dezembro de 2020 e acontecerá no formato híbrido: presencial e virtual.

**Matriz de Problemas/Riscos**

Nenhum registro de Problemas/Riscos.

**INICIATIVA:** 421.1.06 - Expansão da participação social na promoção das políticas culturais.

**ENTREGA PRIORITÁRIA: CERTIFICAÇÃO CONCEDIDA**

**Definição:** Realização de Chamamento Público de Certificação para Pontos de Cultura em andamento, para os Pontos reconhecidos oficialmente, seja no âmbito municipal, estadual ou federal, como também, os auto-declarados como Pontos, com constituição jurídica ou não.

**Unidade de medida:** Número Absoluto

**Execução Física Regionalizada**

Região	Programado do Ano (A)	Jan - Mar (B)	Jan - Jun (C)	Jan - Set (D)	Jan - Dez (E)	% Exec. Acumulado (E)/(A)
15 - ESTADO DO CEARÁ	70	0	0	0	0	0,00
<b>TOTAL</b>	<b>70</b>	<b>0</b>	<b>0</b>	<b>0</b>	<b>0</b>	<b>0,00</b>

**Execução orçamentária/financeira (por Órgão Executor)**

Órgão Executor	Lei+Créditos (A)	Empenhado (B)	Pago (C)	% Empenho (B/A)	% Pago (C/A)
SECULT	20.000,00	0,00	0,00	0,00	0,00
<b>TOTAL</b>	<b>20.000,00</b>	<b>0,00</b>	<b>0,00</b>	<b>0,00</b>	<b>0,00</b>

**Execução orçamentária/financeira (por Fonte de Recursos)**

Fonte	Lei+Créditos (A)	Empenhado (B)	Pago (C)	% Empenho (B/A)	% Pago (C/A)
00 - RECURSOS ORDINÁRIOS	20.000,00	0,00	0,00	0,00	0,00
<b>TOTAL</b>	<b>20.000,00</b>	<b>0,00</b>	<b>0,00</b>	<b>0,00</b>	<b>0,00</b>

**O que foi concluído no Período (Entregas Efetivas)**

Órgão Responsável: SECULT

Nenhum registro de Entregas Efetivas.



**Resumo para Consulta Pública**

Órgão Responsável: SECULT

Em março, foi iniciado a confecção dos Certificados para Pontos de Cultura, na checagem dos dados foi identificado atecnia na inscrição de 2 (dois) proponentes, feito as devidas diligências, constatou-se que se enquadravam nas vedações do chamamento, sendo portanto, desclassificados: Banda de Musica de Milhã e o Instituto Vale do Jaguaribe. Com isso, foi necessário fazer a republicação do resultado final, incorporando a razão social dos proponentes classificados para efeito de validação jurídica, contemplando 129 (cento e vinte e nove) pontos de cultura do Ceará. A nova lista foi republicada no Diário Oficial do Estado em 09.09.2020 para conhecimento público.

**Matriz de Problemas/Riscos**

Nenhum registro de Problemas/Riscos.

**ENTREGA PRIORITÁRIA: EVENTO REALIZADO**

**Definição:** Refere-se à realização de eventos de fortalecimento da Rede Cearense dos Pontos de Cultura por meio da participação social na promoção das políticas culturais do Governo do Ceará, como: Fórum Cearense dos Pontos de Cultura (anual), Teia Estadual de Pontos de Cultura (bienal) e Encontros Regionais com Pontos de Cultura.

**Unidade de medida:** Número Absoluto

**Execução Física Regionalizada**

Região	Programado do Ano (A)	Jan - Mar (B)	Jan - Jun (C)	Jan - Set (D)	Jan - Dez (E)	% Exec. Acumulado (E)/(A)
01 - CARIRI	1	0	0	0	0	0,00
02 - CENTRO SUL	1	0	0	0	0	0,00
04 - LITORAL LESTE	1	0	0	0	0	0,00
07 - MACIÇO DO BATURITÉ	1	0	0	0	0	0,00
09 - SERTÃO CENTRAL	1	0	0	0	0	0,00
11 - SERTÃO DE SOBRAL	1	0	0	0	0	0,00
14 - VALE DO JAGUARIBE	1	0	0	0	0	0,00
<b>TOTAL</b>	<b>7</b>	<b>0</b>	<b>0</b>	<b>0</b>	<b>0</b>	<b>0,00</b>

**Execução orçamentária/financeira (por Órgão Executor)**

Órgão Executor	Lei+Créditos (A)	Empenhado (B)	Pago (C)	% Empenho (B/A)	% Pago (C/A)
SECULT	61.055,00	0,00	0,00	0,00	0,00
<b>TOTAL</b>	<b>61.055,00</b>	<b>0,00</b>	<b>0,00</b>	<b>0,00</b>	<b>0,00</b>

**Execução orçamentária/financeira (por Fonte de Recursos)**

Fonte	Lei+Créditos (A)	Empenhado (B)	Pago (C)	% Empenho (B/A)	% Pago (C/A)
00 - RECURSOS ORDINÁRIOS	46.055,00	0,00	0,00	0,00	0,00
01 - COTA-PARTE DO FUNDO DE PARTICIPAÇÃO DOS ESTADOS	15.000,00	0,00	0,00	0,00	0,00
<b>TOTAL</b>	<b>61.055,00</b>	<b>0,00</b>	<b>0,00</b>	<b>0,00</b>	<b>0,00</b>

**O que foi concluído no Período (Entregas Efetivas)**

Órgão Responsável: SECULT

Nenhum registro de Entregas Efetivas.



**Resumo para Consulta Pública**

Órgão Responsável: SECULT

Nos meses de janeiro a março, a CODAC estava condicionada à liberação dos recursos, pela Secult, para definição da realização dos eventos. Ao iniciar o período de isolamento social, começou a ser estudada a possibilidade da realização de forma virtual. Em função da Lei de Emergência Cultural Aldir Blanc, a Secult realizou encontro com os Pontos de Cultura no dia 18 de junho. Este ano está previsto o Fórum que ocorreria em novembro. A Secult está em discussão com a Rede Estadual de Pontos de Cultura para definir se os eventos serão realizados de forma virtual, devido à pandemia.

Em função da Lei de Emergência Cultural Aldir Blanc, a Secult realizou reuniões virtuais com a Comissão Estadual Cultura Viva, onde pactou-se o Edital Cultura Viva com parte dos editais da Lei Aldir Blanc, com lançamento em outubro. Para tanto, serão realizadas lives de Tira-Dúvidas sobre o edital que irá contemplar 65 (sessenta e cinco) Pontos de Cultura do Ceará, por meio da seleção de projetos culturais. O Fórum, por decisão da Comissão Estadual Cultura Viva e SECULT, está em suspenso, devendo retornar o planejamento depois do lançamento dos editais da Lei Aldir Blanc.

**Matriz de Problemas/Riscos**

Nenhum registro de Problemas/Riscos.

**ENTREGA PRIORITÁRIA: PRÊMIO CONCEDIDO**

**Definição:** Refere-se à concessão de prêmio a projetos selecionados no Edital Prêmio Pontos de Cultura do Ceará, no intuito de valorizar e desenvolver a cultura local, concedido a entidades culturais sem fins lucrativos, chanceladas como Ponto de Cultura, selecionadas por uma Comissão de Avaliação e Seleção, como reconhecimento e fomento às iniciativas da sociedade civil com atuação e sediada no Estado do Ceará

**Unidade de medida:** Número Absoluto

**Execução Física Regionalizada**

Região	Programado do Ano (A)	Jan - Mar (B)	Jan - Jun (C)	Jan - Set (D)	Jan - Dez (E)	% Exec. Acumulado (E)/(A)
15 - ESTADO DO CEARÁ	50	0	0	0	0	0,00
<b>TOTAL</b>	<b>50</b>	<b>0</b>	<b>0</b>	<b>0</b>	<b>0</b>	<b>0,00</b>

**Execução orçamentária/financeira (por Órgão Executor)**

Órgão Executor	Lei+Créditos (A)	Empenhado (B)	Pago (C)	% Empenho (B/A)	% Pago (C/A)
SECULT	2.014.398,17	0,00	0,00	0,00	0,00
<b>TOTAL</b>	<b>2.014.398,17</b>	<b>0,00</b>	<b>0,00</b>	<b>0,00</b>	<b>0,00</b>

**Execução orçamentária/financeira (por Fonte de Recursos)**

Fonte	Lei+Créditos (A)	Empenhado (B)	Pago (C)	% Empenho (B/A)	% Pago (C/A)
00 - RECURSOS ORDINÁRIOS	1.514.398,17	0,00	0,00	0,00	0,00
10 - RECURSOS PROVENIENTES DO FECOP	500.000,00	0,00	0,00	0,00	0,00
<b>TOTAL</b>	<b>2.014.398,17</b>	<b>0,00</b>	<b>0,00</b>	<b>0,00</b>	<b>0,00</b>

**O que foi concluído no Período (Entregas Efetivas)**

Órgão Responsável: SECULT

Nenhum registro de Entregas Efetivas.

**Resumo para Consulta Pública**

Órgão Responsável: SECULT

Entre os meses de janeiro a março, a Codac vinha se reunindo com a Comissão Cearense de Pontos de Cultura, para discutir ações de fomento para o fortalecimento do programa Cultura Viva no Ceará. Foram definidos dois editais, provenientes do FEC e FECOP, respectivamente. O primeiro, nos moldes de edital de fomento, foi construído junto com a Comissão e estava sendo finalizado e previa um repasse aos pontos certificados pela Secretaria. O segundo estava em fase de pesquisa da situação socioeconômica dos Pontos de Cultura numa perspectiva regional para atender os critérios e moldes do FECOP. Tais editais foram paralisados devido à pandemia, mas atualmente a Secretaria estuda a possibilidade de serem executados pela Lei de Emergência Cultural Aldir Blanc. Em função da Lei de Emergência Cultural Aldir Blanc, a Secult vem realizando reuniões virtuais com a Comissão Cultura Viva, adaptando o Edital Cultura Viva dentro da programação de editais da Lei Aldir Blanc para lançamento em outubro. Houve uma adaptação de Prêmio para fomento, visto que não haveria tempo hábil para os 45 dias exigidos pela MROSC.

**Matriz de Problemas/Riscos**

Nenhum registro de Problemas/Riscos.

**INICIATIVA:** 421.1.07 - Promoção do acesso ao Livro e à Leitura.

**ENTREGA PRIORITÁRIA:** ACERVO DISPONIBILIZADO

**Definição:** Refere-se à aquisição de livros e na obrigatoriedade das contrapartidas de obras publicadas por meio dos editais da Secult, para o Sistema Estadual de Biblioteca e atualização de acervo.

**Unidade de medida:** Número Absoluto

**Execução Física Regionalizada**

Região	Programado do Ano (A)	Jan - Mar (B)	Jan - Jun (C)	Jan - Set (D)	Jan - Dez (E)	% Exec. Acumulado (E)/(A)
01 - CARIRI	6.420	0	0	0	0	0,00
02 - CENTRO SUL	3.540	0	0	0	0	0,00
03 - GRANDE FORTALEZA	3.900	0	0	0	0	0,00
04 - LITORAL LESTE	1.600	0	0	0	0	0,00
05 - LITORAL NORTE	2.720	0	0	0	0	0,00
06 - LITORAL OESTE / VALE DO CURU	3.200	0	0	0	0	0,00
07 - MACIÇO DO BATURITÉ	2.660	0	0	0	0	0,00
08 - SERRA DA IBIAPABA	1.920	0	0	0	0	0,00
09 - SERTÃO CENTRAL	2.880	0	0	0	0	0,00
10 - SERTÃO DE CANINDÉ	1.200	0	0	0	0	0,00
11 - SERTÃO DE SOBRAL	3.980	0	0	0	0	0,00
12 - SERTÃO DOS CRATEÚS	2.940	0	0	0	0	0,00
13 - SERTÃO DOS INHAMUNS	1.240	0	0	0	0	0,00
14 - VALE DO JAGUARIBE	3.000	0	0	0	0	0,00
<b>TOTAL</b>	<b>41.200</b>	<b>0</b>	<b>0</b>	<b>0</b>	<b>0</b>	<b>0,00</b>

**Execução orçamentária/financeira (por Órgão Executor)**

Órgão Executor	Lei+Créditos (A)	Empenhado (B)	Pago (C)	% Empenho (B/A)	% Pago (C/A)
SECULT	140.000,00	0,00	0,00	0,00	0,00
FEC	1.500.000,00	0,00	0,00	0,00	0,00
<b>TOTAL</b>	<b>1.640.000,00</b>	<b>0,00</b>	<b>0,00</b>	<b>0,00</b>	<b>0,00</b>

**Execução orçamentária/financeira (por Fonte de Recursos)**

Fonte	Lei+Créditos (A)	Empenhado (B)	Pago (C)	% Empenho (B/A)	% Pago (C/A)
00 - RECURSOS ORDINÁRIOS	140.000,00	0,00	0,00	0,00	0,00
92 - REPASSE FUNDO A FUNDO - AUXILIO AO SETOR CULTURAL - ALDIR BLANC	1.500.000,00	0,00	0,00	0,00	0,00
<b>TOTAL</b>	<b>1.640.000,00</b>	<b>0,00</b>	<b>0,00</b>	<b>0,00</b>	<b>0,00</b>

**O que foi concluído no Período (Entregas Efetivas)**

Órgão Responsável: SECULT

Nenhum registro de Entregas Efetivas.

**Resumo para Consulta Pública**

Órgão Responsável: SECULT

Está em curso a execução de aquisição de acervo para a Biblioteca Estadual do Ceará por meio da adesão à ata de registro de preço. Há uma comissão de seleção de acervo trabalhando para seleção e aquisição deste acervo que se reúne de modo virtual para atualização da lista de aquisição. No momento, aguardamos a autorização de execução financeira da segunda lista de títulos.

Até o presente momento foram encaminhadas as listas de aquisição para execução. A primeira lista foi executada e o acervo foi entregue na Biblioteca Estadual do Ceará.

Atualmente estamos de agosto a setembro estivemos em diálogo com membros da sociedade civil e gestores da secult/ce na elaboração de um Edital Público para Aquisição de Acervo Bibliográfico por meio da Lei Aldir Blanc, no valor de R\$ 2.000.000,00, para o Sistema Estadual de Bibliotecas Públicas do Ceará, na modalidade inexigibilidade. As regras do chamamento para aquisição estarão disponíveis em todas as redes sociais da Secult/Ce, para conhecimento público.

**Matriz de Problemas/Riscos**

Nenhum registro de Problemas/Riscos.

**ENTREGA PRIORITÁRIA: EVENTO REALIZADO**

**Definição:** Refere-se à realização de feiras literárias nas regiões do Estado do Ceará e na Capital.

**Unidade de medida:** Número Absoluto

**Execução Física Regionalizada**

Região	Programado do Ano (A)	Jan - Mar (B)	Jan - Jun (C)	Jan - Set (D)	Jan - Dez (E)	% Exec. Acumulado (E)/(A)
01 - CARIRI	1	0	0	0	0	0,00
09 - SERTÃO CENTRAL	1	0	0	0	0	0,00
<b>TOTAL</b>	<b>2</b>	<b>0</b>	<b>0</b>	<b>0</b>	<b>0</b>	<b>0,00</b>

**Execução orçamentária/financeira (por Órgão Executor)**

Órgão Executor	Lei+Créditos (A)	Empenhado (B)	Pago (C)	% Empenho (B/A)	% Pago (C/A)
SECULT	130.000,00	0,00	0,00	0,00	0,00
<b>TOTAL</b>	<b>130.000,00</b>	<b>0,00</b>	<b>0,00</b>	<b>0,00</b>	<b>0,00</b>

**Execução orçamentária/financeira (por Fonte de Recursos)**

Fonte	Lei+Créditos (A)	Empenhado (B)	Pago (C)	% Empenho (B/A)	% Pago (C/A)
00 - RECURSOS ORDINÁRIOS	130.000,00	0,00	0,00	0,00	0,00
<b>TOTAL</b>	<b>130.000,00</b>	<b>0,00</b>	<b>0,00</b>	<b>0,00</b>	<b>0,00</b>

**O que foi concluído no Período (Entregas Efetivas)**

Órgão Responsável: SECULT

Nenhum registro de Entregas Efetivas.

**Resumo para Consulta Pública**

Órgão Responsável: SECULT

Seguindo a tendência nacional e mundial, todos os eventos literários foram adiados, sem previsão de nova data possível para 2020, em decorrência da pandemia da covid-19, causada pelo novo coronavírus. A medida segue a orientação do governo do estado do Ceará, que determinou o fechamento de museus, bibliotecas, teatros, centros culturais públicos e privados e eventos que promovem aglomeração.

Tendo em vista mudanças na Lei Rouanet, o projeto para próxima Bienal está em fase de reajuste.

A Coordenadoria e o SEBP estão em processo de construção de um evento literário em parceria com a Embaixada da França no Brasil, Consulado da França para assuntos do Nordeste e Diretoria de Livros e Debates de Ideias do Consulado em Recife. O evento acontecerá em parceria com o Centro Cultural Dragão do Mar de Arte e Cultura (CDMAC/MCC). O evento acontecerá nas redes sociais.

**Matriz de Problemas/Riscos**

Nenhum registro de Problemas/Riscos.

**ENTREGA PRIORITÁRIA: PESSOA BENEFICIADA**

**Definição:** Pessoas de comunidades de baixa renda beneficiadas, no âmbito familiar, através do Projeto Agentes de Leitura, com formação de leitora, aprimoramento da interpretação de textos e na fruição da leitura literária, proporcionando a democratização do acesso ao livro e aos meios da leitura como ação cultural estratégica de inclusão social, desenvolvimento humano e cidadania.

**Unidade de medida:** Número Absoluto

**Execução Física Regionalizada**

Região	Programado do Ano (A)	Jan - Mar (B)	Jan - Jun (C)	Jan - Set (D)	Jan - Dez (E)	% Exec. Acumulado (E)/(A)
01 - CARIRI	14.352	0	0	0	0	0,00
02 - CENTRO SUL	3.692	0	0	0	0	0,00
03 - GRANDE FORTALEZA	9.980	0	0	0	0	0,00
05 - LITORAL NORTE	2.400	0	0	0	0	0,00
07 - MACIÇO DO BATURITÉ	760	0	0	0	0	0,00
08 - SERRA DA IBIAPABA	2.580	0	0	0	0	0,00
09 - SERTÃO CENTRAL	1.184	0	0	0	0	0,00
11 - SERTÃO DE SOBRAL	7.676	0	0	0	0	0,00
12 - SERTÃO DOS CRATEÚS	4.648	0	0	0	0	0,00
13 - SERTÃO DOS INHAMUNS	3.478	0	0	0	0	0,00
<b>TOTAL</b>	<b>50.750</b>	<b>0</b>	<b>0</b>	<b>0</b>	<b>0</b>	<b>0,00</b>

**Execução orçamentária/financeira (por Órgão Executor)**

Órgão Executor	Lei+Créditos (A)	Empenhado (B)	Pago (C)	% Empenho (B/A)	% Pago (C/A)
SECULT	6.388.901,05	0,00	0,00	0,00	0,00
<b>TOTAL</b>	<b>6.388.901,05</b>	<b>0,00</b>	<b>0,00</b>	<b>0,00</b>	<b>0,00</b>

**Execução orçamentária/financeira (por Fonte de Recursos)**

Fonte	Lei+Créditos (A)	Empenhado (B)	Pago (C)	% Empenho (B/A)	% Pago (C/A)
10 - RECURSOS PROVENIENTES DO FECOP	6.388.901,05	0,00	0,00	0,00	0,00
<b>TOTAL</b>	<b>6.388.901,05</b>	<b>0,00</b>	<b>0,00</b>	<b>0,00</b>	<b>0,00</b>

**O que foi concluído no Período (Entregas Efetivas)**

Órgão Responsável: SECULT

Nenhum registro de Entregas Efetivas.

**Resumo para Consulta Pública**

Órgão Responsável: SECULT

Aguardando aprovação de MAPP: o Programa foi elaborado segundo metas de crescimento prevista no Plano Estadual de Cultura e foi redimensionado tecnicamente, do ponto de vista qualitativo, segundo observações da avaliação externa do IPECE/FECOP. O Programa, aprovado segundo a Lei 16.216/17, afirma em seu Art.1º que o Ceará entende que a leitura é "ação cultural estratégica de inclusão social, desenvolvimento humano e cidadania". Tendo em vista o cenário da pandemia e o modelo metodológico do Programa Agentes de Leitura e a obrigatoriedade de seguir os protocolos sanitários, não é possível realizar ações domiciliares junto às famílias que são o público a quem se destina o Programa.

O programa não contou com aprovação no MAPP tendo em vista a pandemia e a característica presencial e relacional do Programa.

**Matriz de Problemas/Riscos**

Nenhum registro de Problemas/Riscos.

**INICIATIVA:** 421.1.08 - Promoção das ações e programação nos equipamentos culturais do Estado.

**ENTREGA PRIORITÁRIA:** EQUIPAMENTO CULTURAL MANTIDO

**Definição:** Refere-se à manutenção e funcionamento dos equipamentos culturais, com pagamento das despesas, de contas públicas, terceirização, outras despesas e contrato de gestão quando necessário.

**Unidade de medida:** Número Absoluto

**Execução Física Regionalizada**

Região	Programado do Ano (A)	Jan - Mar (B)	Jan - Jun (C)	Jan - Set (D)	Jan - Dez (E)	% Exec. Acumulado (E)/(A)
01 - CARIRI	1	0	0	0	0	0,00
03 - GRANDE FORTALEZA	7	7	8	8	8	114,29
<b>TOTAL</b>	<b>8</b>	<b>7</b>	<b>8</b>	<b>8</b>	<b>8</b>	<b>100,00</b>

**Execução orçamentária/financeira (por Órgão Executor)**

Órgão Executor	Lei+Créditos (A)	Empenhado (B)	Pago (C)	% Empenho (B/A)	% Pago (C/A)
SECULT	36.330.351,32	20.397.469,87	20.388.048,77	56,14	56,12
<b>TOTAL</b>	<b>36.330.351,32</b>	<b>20.397.469,87</b>	<b>20.388.048,77</b>	<b>56,14</b>	<b>56,12</b>

**Execução orçamentária/financeira (por Fonte de Recursos)**

Fonte	Lei+Créditos (A)	Empenhado (B)	Pago (C)	% Empenho (B/A)	% Pago (C/A)
00 - RECURSOS ORDINÁRIOS	36.330.351,32	20.397.469,87	20.388.048,77	56,14	56,11
<b>TOTAL</b>	<b>36.330.351,32</b>	<b>20.397.469,87</b>	<b>20.388.048,77</b>	<b>56,14</b>	<b>56,12</b>

**O que foi concluído no Período (Entregas Efetivas)**

Órgão Responsável: SECULT

Nenhum registro de Entregas Efetivas.

**Resumo para Consulta Pública**

Órgão Responsável: SECULT

A iniciativa é referente a manutenção e funcionamento dos 8 equipamentos por meio de administração direta (Teatro Carlos Câmara, Sobrado Dr. José Lourenço e Biblioteca do Estado do Ceará) ou contrato de gestão (Casa de Saberes Cego Aderaldo, Porto Dragão, Theatro José de Alencar, Cineteatro São Luiz e Centro Dragão do Mar). Os mesmos estão com seus prédios fechados para o público devido aos decretos estaduais que determinam o fechamento de qualquer estabelecimento que promova a aglomeração de pessoas. Este não funcionamento se estendeu por todo o trimestre e só tem previsão de flexibilização para retomada do funcionamento a partir de agosto. No entanto, durante todo este período, as equipes que compõem os equipamentos permaneceram em atividades remotas, trabalhando de suas residências, dispondo de seus recursos, para empreender uma força tarefa com a finalidade de manter estes espaços em funcionamento, não presencialmente, mas por meio de suas atividades remotas. As equipes rapidamente reinventaram e replanejaram suas ações para continuar mantendo contato com seu público e entregando seus produtos e serviços culturais, mesmo que de forma remota.

No que concerne à BIBLIOTECA ESTADUAL DO CEARA - Contrato de gestão em fase de análise para ajuste visando adequação para 20202. Foram realizadas reuniões entre Gabinete, Coordenadoria (CLLLB) e Gestores da Biblioteca para adequação do contrato de gestão.

**Matriz de Problemas/Riscos**

Nenhum registro de Problemas/Riscos.

**ENTREGA PRIORITÁRIA: PROJETO CULTURAL APOIADO**

**Definição:** Refere-se à seleção, para apoio, de projetos de ocupação nos equipamentos culturais, ou por meio de contrato de gestão, visando a ofertar a população cearense programação permanente de atividades artísticas e culturais nas diversas linguagens artísticas em todos os equipamentos de cultura do Governo do Estado.

**Unidade de medida:** Número Absoluto

**Execução Física Regionalizada**

Região	Programado do Ano (A)	Jan - Mar (B)	Jan - Jun (C)	Jan - Set (D)	Jan - Dez (E)	% Exec. Acumulado (E)/(A)
03 - GRANDE FORTALEZA	3	0	0	0	0	0,00
<b>TOTAL</b>	<b>3</b>	<b>0</b>	<b>0</b>	<b>0</b>	<b>0</b>	<b>0,00</b>

**Execução orçamentária/financeira (por Órgão Executor)**

Órgão Executor	Lei+Créditos (A)	Empenhado (B)	Pago (C)	% Empenho (B/A)	% Pago (C/A)
SECULT	1.392.000,00	0,00	0,00	0,00	0,00
<b>TOTAL</b>	<b>1.392.000,00</b>	<b>0,00</b>	<b>0,00</b>	<b>0,00</b>	<b>0,00</b>

**Execução orçamentária/financeira (por Fonte de Recursos)**

Fonte	Lei+Créditos (A)	Empenhado (B)	Pago (C)	% Empenho (B/A)	% Pago (C/A)
00 - RECURSOS ORDINÁRIOS	1.392.000,00	0,00	0,00	0,00	0,00
<b>TOTAL</b>	<b>1.392.000,00</b>	<b>0,00</b>	<b>0,00</b>	<b>0,00</b>	<b>0,00</b>

**O que foi concluído no Período (Entregas Efetivas)**

Órgão Responsável: SECULT

Nenhum registro de Entregas Efetivas.

**Resumo para Consulta Pública**

Órgão Responsável: SECULT

Edital de Ocupação do Teatro Carlos Câmara 2020 aguardando a publicação na casa civil e o Ocupação do Teatro Carlos Câmara 2019 tendo sido pago a segunda parcela, além do Edital de Programação Artística e Cultural do Sobrado Dr. José Lourenço 2020 a instituição já foi selecionada e está aguardando limite financeiro. No último período, foi finalizada a execução dos editais de ocupação do Teatro Carlos Câmara 2019. Estão atualmente em processo de seleção o edital de ocupação do Teatro Carlos Câmara 2020 e o Edital de Programação Artística e Cultural do Sobrado Dr. José Lourenço 2020. Com a declaração da OMS em 11/03 o estado de pandemia da Covid-19, todos os equipamentos culturais estão fechados e devem ser replanejadas as ações.

**Matriz de Problemas/Riscos**

Nenhum registro de Problemas/Riscos.

**INICIATIVA:** 421.1.09 - Promoção de apoio a trabalhadores e trabalhadores da Cultura cearense para o enfrentamento aos efeitos ocasionados pela pandemia da Covid 19.

**ENTREGA PRIORITÁRIA: AGENTE CULTURAL APOIADO**

**Definição:** A entrega refere-se ao trabalhador ou trabalhadora do setor cultural cearense que recebeu apoio por meio, dentre outras estratégias, da concessão de auxílio emergencial financeiro no valor de R\$ 600,00 (seiscentos reais) mensal, em caráter provisório, de forma a ampará-los diante dos impactos causados pela pandemia da Covid-19.

**Unidade de medida:** Número Absoluto

**Execução Física Regionalizada**

Região	Programado do Ano (A)	Jan - Mar (B)	Jan - Jun (C)	Jan - Set (D)	Jan - Dez (E)	% Exec. Acumulado (E)/(A)
15 - ESTADO DO CEARÁ	16.000	0	0	0	0	0,00
<b>TOTAL</b>	<b>16.000</b>	<b>0</b>	<b>0</b>	<b>0</b>	<b>0</b>	<b>0,00</b>

**Execução orçamentária/financeira (por Órgão Executor)**

Órgão Executor	Lei+Créditos (A)	Empenhado (B)	Pago (C)	% Empenho (B/A)	% Pago (C/A)
SECULT	482.664,27	0,00	0,00	0,00	0,00
FEC	50.087.836,32	0,00	0,00	0,00	0,00
<b>TOTAL</b>	<b>50.570.500,59</b>	<b>0,00</b>	<b>0,00</b>	<b>0,00</b>	<b>0,00</b>

**Execução orçamentária/financeira (por Fonte de Recursos)**

Fonte	Lei+Créditos (A)	Empenhado (B)	Pago (C)	% Empenho (B/A)	% Pago (C/A)
00 - RECURSOS ORDINÁRIOS	482.664,27	0,00	0,00	0,00	0,00
92 - REPASSE FUNDO A FUNDO - AUXILIO AO SETOR CULTURAL - ALDIR BLANC	50.087.836,32	0,00	0,00	0,00	0,00
<b>TOTAL</b>	<b>50.570.500,59</b>	<b>0,00</b>	<b>0,00</b>	<b>0,00</b>	<b>0,00</b>

**O que foi concluído no Período (Entregas Efetivas)**

Órgão Responsável: SECULT

Nenhum registro de Entregas Efetivas.

**Resumo para Consulta Pública**

Órgão Responsável: SECULT

Durante o mês de setembro foi aberto prazo para solicitação do auxílio da renda básica referente à execução da Lei Aldir Blanc. Em relação a esta ação, foram promovidas internamente atividades de análise e homologação das solicitações enviadas. No que diz respeito aos trâmites que envolvem outras instituições, houve remessa e devolução de lotes analisados pela CGE e pela Dataprev. E foi realizado, também, serviço de suporte online aos beneficiários do auxílio.

**Matriz de Problemas/Riscos**

Nenhum registro de Problemas/Riscos.



**PROGRAMA**

**422 - PROMOÇÃO E DESENVOLVIMENTO DA POLÍTICA DE CONHECIMENTO E FORMAÇÃO EM ARTE E CULTURA**

**ÓRGÃO GESTOR: SECULT**

**OBJETIVO:** Formar profissionais para atuar no campo das artes e da cultura, desenvolvendo capacidades e competências criativas, técnicas, de gestão e do pensamento crítico.

**PÚBLICO ALVO:** Profissional da cultura, professores, estudantes de artes, artistas, agentes culturais, técnicos, gestores e demais atores do campo artístico-cultural.

**INICIATIVA:** 422.1.01 - Implantação da política formativa para a juventude.

**ENTREGA PRIORITÁRIA: PESSOA BENEFICIADA**

**Definição:** A entrega refere-se à oferta de cursos de caráter técnico e artístico voltados para distintas funções do fazer artístico-cultural para jovens de 15 a 29 anos, em vários territórios de Fortaleza, com a finalidade de gerar oportunidade de geração de renda e desenvolvimento pessoal.

**Unidade de medida:** Número Absoluto

**Execução Física Regionalizada**

Região	Programado do Ano (A)	Jan - Mar (B)	Jan - Jun (C)	Jan - Set (D)	Jan - Dez (E)	% Exec. Acumulado (E)/(A)
03 - GRANDE FORTALEZA	5.000	0	0	0	0	0,00
<b>TOTAL</b>	<b>5.000</b>	<b>0</b>	<b>0</b>	<b>0</b>	<b>0</b>	<b>0,00</b>

**Execução orçamentária/financeira (por Órgão Executor)**

Órgão Executor	Lei+Créditos (A)	Empenhado (B)	Pago (C)	% Empenho (B/A)	% Pago (C/A)
SECULT	837.850,00	0,00	0,00	0,00	0,00
<b>TOTAL</b>	<b>837.850,00</b>	<b>0,00</b>	<b>0,00</b>	<b>0,00</b>	<b>0,00</b>

**Execução orçamentária/financeira (por Fonte de Recursos)**

Fonte	Lei+Créditos (A)	Empenhado (B)	Pago (C)	% Empenho (B/A)	% Pago (C/A)
10 - RECURSOS PROVENIENTES DO FECOP	837.850,00	0,00	0,00	0,00	0,00
<b>TOTAL</b>	<b>837.850,00</b>	<b>0,00</b>	<b>0,00</b>	<b>0,00</b>	<b>0,00</b>

**O que foi concluído no Período (Entregas Efetivas)**

Órgão Responsável: SECULT

0 entregas

**Resumo para Consulta Pública**

Órgão Responsável: SECULT

Jan-mar: Esse projeto, envolvendo em sua realização tanto a CCFOR quando o Instituto Dragão do Mar, estava planejado para ter início no segundo semestre do ano. Em março estava programado dar início ao processo preparatório de sua implementação, desde que se confirmasse a disponibilidade de recursos. Devido à situação gerada pela pandemia de COVID-19, todo o planejamento foi suspenso e esperava-se que a implementação do projeto fosse ser adiada para o primeiro semestre de 2021. Jan-jun: Houve um indicativo de possibilidade de utilização de recursos provenientes da recém aprovada Lei Aldir Blanc de Emergência Cultural para realização de ações desta entrega .

Jan-set: Esta entrega foi englobada na proposta de implantação de um grande programa para o campo da formação a ser realizado com os recursos do Inciso III da Lei Aldir Blanc . Os cursos de caráter técnico e artístico voltados para jovens que compunham o Programa Superação estão agora previstos para acontecer no âmbito do Programa de Formação e Qualificação para o Setor Artístico/Criativo do Ceará, sendo uma das quatro linhas de ação do Programa que, ao todo, tem 2 milhões de reais disponíveis para sua realização. Para a realização deste Programa, a Secult lançou um Chamamento Público, no dia 07 de outubro de 2020, para a escolha de uma organização da sociedade civil que deverá construir uma proposta para o Programa, com base em Termo de Referência publicado pela Secult e nas regras previstas no Chamamento. Esta organização deverá celebrar Termo de Colaboração com a Secult e executar o Programa a partir da data de assinatura deste termo, até o prazo estipulado em edital para prestação de contas final, sujeito a modificações. Como as ações do Programa ainda serão iniciadas, provavelmente apenas agora no último trimestre de 2020, de janeiro a setembro não houve entrega realizada.

**Matriz de Problemas/Riscos**

Nenhum registro de Problemas/Riscos.

**INICIATIVA:** 422.1.02 - Expansão da formação em arte e cultura nas instituições de ensino do Estado.

**ENTREGA PRIORITÁRIA: CAPACITAÇÃO REALIZADA**

**Definição:** Refere-se às capacitações realizadas pelo conjunto de artistas credenciados no projeto Artista , Presente!.

**Unidade de medida:** Número Absoluto

**Execução Física Regionalizada**

Região	Programado do Ano (A)	Jan - Mar (B)	Jan - Jun (C)	Jan - Set (D)	Jan - Dez (E)	% Exec. Acumulado (E)/(A)
15 - ESTADO DO CEARÁ	170	0	0	0	0	0,00
<b>TOTAL</b>	<b>170</b>	<b>0</b>	<b>0</b>	<b>0</b>	<b>0</b>	<b>0,00</b>

**Execução orçamentária/financeira (por Órgão Executor)**

Esta entrega não possui recursos financeiros programados e executados no período de referência.

**Execução orçamentária/financeira (por Fonte de Recursos)**

Esta entrega não possui recursos financeiros programados e executados no período de referência.

**O que foi concluído no Período (Entregas Efetivas)**

Órgão Responsável: SECULT

Nenhum registro de Entregas Efetivas.

## Resumo para Consulta Pública

Órgão Responsável: SECULT

[jan-mar]: Durante os meses de janeiro e fevereiro foram realizadas reuniões com a SEDUC com objetivo de dar continuidade as ações do "Artista Presente", foi feito o Mapp do projeto e estávamos preparando o edital, as ações foram paralisadas devidos ao decreto (Pandemia COVID-19) do dia 19 de março.

[jan-jun]: As ações do Projeto Artista Presente e Escola com Mestres e Mestras da Cultura estavam em planejamento para sua execução no segundo semestre de 2020, com aulas presenciais, nas escolas de tempo integral do Ceará. Com a Pandemia do COVID-19 e os sequentes decretos de isolamento social que paralisaram o funcionamento das escolas, a realização do projeto também foi suspensa. As Escolas de Tempo Integral retomaram atividades com aulas remotas (aulas online) ainda neste trimestre de isolamento social, porém com foco nas disciplinas da base comum, a fim de recuperar todo o conteúdo atrasado e prejudicado devido a paralisação repentina das aulas. Com isso, as disciplinas eletivas. Há um planejamento em curso, por parte da SEDUC, para a retomada das aulas de forma semipresencial, na qual o aluno apenas terá aulas presencialmente na escola durante 1 semana de cada mês exclusivamente das disciplinas de base comum, permanecendo as eletivas sendo dadas em salas online. A CCFOR permanece com seu banco de artistas credenciados para ministrar as eletivas de arte e cultura, porém depende de um acerto com a SEDUC sobre essa retomada das eletivas de arte, pois, por hora, a preferência está sendo dada para eletivas que complementem os conteúdos da base comum, já bastante prejudicados durante esta Pandemia.

[jan-set]: Entrega não realizada no período de referência. Projeto não pôde ser retomado, pois as aulas das Escolas de Tempo Integral permaneceram remotas, com impossibilidade de realização das ações do Projeto Artista Presente e Escola com Mestres e Mestras da Cultura. Os produtores/artistas não beneficiados com a paralisação dessas ações, poderão enviar suas propostas formativas, nos mesmos moldes do Artista Presente e do Escola com Mestres para a linha de ação "Cursos Livres", prevista para acontecer no âmbito do Programa de Formação e Qualificação para o Setor Artístico/Criativo do Ceará, sendo uma das quatro linhas de ação do Programa que ao todo tem 2 milhões de reais disponíveis para sua realização, provenientes do Inciso III da Lei Aldir Blanc de Emergência Cultural. Para a realização deste Programa, a Secult lançou um Chamamento Público, no dia 07 de outubro de 2020, para a escolha de uma organização da sociedade civil que deverá construir uma proposta para o Programa, com base em Termo de Referência publicado pela Secult e nas regras previstas no Chamamento. Os Cursos Livres, previstos para acontecer no Programa, serão definidos a partir de propostas enviadas pelos produtores e artistas, terão formato de 20 ou 40 horas, e ao todo, devem ser realizados até 100 cursos, em todo o estado do Ceará, até o término do Programa. A criação desta ação, a ser contemplada no Programa de Formação e Qualificação, foi uma forma de tentar reduzir os impactos da paralisação das ações formativas, em formato livre, ao longo de todo ano de 2020. Para que os artistas tenham mais oportunidades de realização desses cursos, eles poderão acontecer em qualquer local e também em formato virtual, uma vez que as escolas públicas, em sua maioria, permanecem sem previsão de retorno das atividades presenciais.

## Matriz de Problemas/Riscos

Nenhum registro de Problemas/Riscos.

## ENTREGA PRIORITÁRIA: PRODUTOR BENEFICIADO

**Definição:** Refere-se aos artistas credenciados pelo Governo do Estado para ministrar disciplinas eletivas voltadas para Arte e Cultura, no contexto do projeto Artista, Presente!, e os Mestres e Mestras da Cultura, no âmbito da Escola com Mestres e Mestras da Cultura, projetos voltados à formação artística e vivência e produção cultural no cotidiano das Escolas de Ensino Médio em Tempo Integral.

**Unidade de medida:** Número Absoluto

**Execução Física Regionalizada**

Região	Programado do Ano (A)	Jan - Mar (B)	Jan - Jun (C)	Jan - Set (D)	Jan - Dez (E)	% Exec. Acumulado (E)/(A)
01 - CARIRI	10	0	0	0	0	0,00
02 - CENTRO SUL	5	0	0	0	0	0,00
03 - GRANDE FORTALEZA	32	0	0	0	0	0,00
04 - LITORAL LESTE	5	0	0	0	0	0,00
05 - LITORAL NORTE	2	0	0	0	0	0,00
06 - LITORAL OESTE / VALE DO CURU	3	0	0	0	0	0,00
07 - MACIÇO DO BATURITÉ	1	0	0	0	0	0,00
08 - SERRA DA IBIAPABA	1	0	0	0	0	0,00
09 - SERTÃO CENTRAL	5	0	0	0	0	0,00
10 - SERTÃO DE CANINDÉ	1	0	0	0	0	0,00
11 - SERTÃO DE SOBRAL	2	0	0	0	0	0,00
12 - SERTÃO DOS CRATEÚS	2	0	0	0	0	0,00
13 - SERTÃO DOS INHAMUNS	7	0	0	0	0	0,00
14 - VALE DO JAGUARIBE	4	0	0	0	0	0,00
<b>TOTAL</b>	<b>80</b>	<b>0</b>	<b>0</b>	<b>0</b>	<b>0</b>	<b>0,00</b>

**Execução orçamentária/financeira (por Órgão Executor)**

Órgão Executor	Lei+Créditos (A)	Empenhado (B)	Pago (C)	% Empenho (B/A)	% Pago (C/A)
SECULT	20.000,00	0,00	0,00	0,00	0,00
<b>TOTAL</b>	<b>20.000,00</b>	<b>0,00</b>	<b>0,00</b>	<b>0,00</b>	<b>0,00</b>

**Execução orçamentária/financeira (por Fonte de Recursos)**

Fonte	Lei+Créditos (A)	Empenhado (B)	Pago (C)	% Empenho (B/A)	% Pago (C/A)
00 - RECURSOS ORDINÁRIOS	20.000,00	0,00	0,00	0,00	0,00
<b>TOTAL</b>	<b>20.000,00</b>	<b>0,00</b>	<b>0,00</b>	<b>0,00</b>	<b>0,00</b>

**O que foi concluído no Período (Entregas Efetivas)**

Órgão Responsável: SECULT

Nenhum registro de Entregas Efetivas.

**Resumo para Consulta Pública**

Órgão Responsável: SECULT

[jan-mar]: Durante os meses de janeiro e fevereiro foram realizadas reuniões com a SEDUC com objetivo de dar continuidade as ações do "Artista Presente", foi feito o Mapp do projeto e estávamos preparando o edital, as ações foram paralisadas devidos ao decreto (Pandemia COVID-19) do dia 19 de março.

[jan-jun]: As ações do Projeto Artista Presente e Escola com Mestres e Mestras da Cultura estavam em planejamento para sua execução no segundo semestre de 2020, com aulas presenciais, nas escolas de tempo integral do Ceará. Com a Pandemia do COVID-19 e os sequentes decretos de isolamento social que paralisaram o funcionamento das escolas, a realização do projeto também foi suspensa. As Escolas de Tempo Integral retomaram atividades com aulas remotas (aulas online) ainda neste trimestre de isolamento social, porém com foco nas disciplinas da base comum, a fim de recuperar todo o conteúdo atrasado e prejudicado devido a paralisação repentina das aulas. Com isso, as disciplinas eletivas. Há um planejamento em curso, por parte da SEDUC, para a retomada das aulas de forma semipresencial, na qual o aluno apenas terá aulas presencialmente na escola durante 1 semana de cada mês exclusivamente das disciplinas de base comum, permanecendo as eletivas sendo dadas em salas online. A CCFOR permanece com seu banco de artistas credenciados para ministrar as eletivas de arte e cultura, porém depende de um acerto com a SEDUC sobre essa retomada das eletivas de arte, pois, por hora, a preferência está sendo dada para eletivas que complementem os conteúdos da base comum, já bastante prejudicados durante esta Pandemia.

[jan-set]: Entrega não realizada no período de referência. Projeto não pôde ser retomado, pois as aulas das Escolas de Tempo Integral permaneceram remotas, com impossibilidade de realização das ações do Projeto Artista Presente e Escola com Mestres e Mestras da Cultura. Os produtores/artistas não beneficiados com a paralisação dessas ações, poderão enviar suas propostas formativas, nos mesmos moldes do Artista Presente e do Escola com Mestres para a linha de ação "Cursos Livres", prevista para acontecer no âmbito do Programa de Formação e Qualificação para o Setor Artístico/Criativo do Ceará, sendo uma das quatro linhas de ação do Programa que ao todo tem 2 milhões de reais disponíveis para sua realização, provenientes do Inciso III da Lei Aldir Blanc de Emergência Cultural. Para a realização deste Programa, a Secult lançou um Chamamento Público, no dia 07 de outubro de 2020, para a escolha de uma organização da sociedade civil que deverá construir uma proposta para o Programa, com base em Termo de Referência publicado pela Secult e nas regras previstas no Chamamento. Os Cursos Livres, previstos para acontecer no Programa, serão definidos a partir de propostas enviadas pelos produtores e artistas, terão formato de 20 ou 40 horas, e ao todo, devem ser realizados até 100 cursos, em todo o estado do Ceará, até o término do Programa. A criação desta ação, a ser contemplada no Programa de Formação e Qualificação, foi uma forma de tentar reduzir os impactos da paralisação das ações formativas, em formato livre, ao longo de todo ano de 2020. Para que os artistas tenham mais oportunidades de realização desses cursos, eles poderão acontecer em qualquer local e também em formato virtual, uma vez que as escolas públicas, em sua maioria, permanecem sem previsão de retorno das atividades presenciais.

**Matriz de Problemas/Riscos**

Nenhum registro de Problemas/Riscos.

**ENTREGA PRIORITÁRIA: ALUNO BENEFICIADO**

**Definição:** Refere-se aos alunos beneficiados pela ação de extensão Formação Básica em Música da UECE, curso de extensão de longa duração, de caráter permanente, a ser implantado por meio de parceria entre a SECULT e a SECITECE através da UECE.

**Unidade de medida:** Número Absoluto

**Execução Física Regionalizada**

Região	Programado do Ano (A)	Jan - Mar (B)	Jan - Jun (C)	Jan - Set (D)	Jan - Dez (E)	% Exec. Acumulado (E)/(A)
-						
<b>TOTAL</b>	-	-	-	-	-	

**Execução orçamentária/financeira (por Órgão Executor)**

Órgão Executor	Lei+Créditos (A)	Empenhado (B)	Pago (C)	% Empenho (B/A)	% Pago (C/A)
SECULT	10.000,00	0,00	0,00	0,00	0,00
<b>TOTAL</b>	<b>10.000,00</b>	<b>0,00</b>	<b>0,00</b>	<b>0,00</b>	<b>0,00</b>

**Execução orçamentária/financeira (por Fonte de Recursos)**

Fonte	Lei+Créditos (A)	Empenhado (B)	Pago (C)	% Empenho (B/A)	% Pago (C/A)
00 - RECURSOS ORDINÁRIOS	10.000,00	0,00	0,00	0,00	0,00
<b>TOTAL</b>	<b>10.000,00</b>	<b>0,00</b>	<b>0,00</b>	<b>0,00</b>	<b>0,00</b>

**O que foi concluído no Período (Entregas Efetivas)**

Órgão Responsável: SECULT

Nenhum registro de Entregas Efetivas.

**Resumo para Consulta Pública**

Órgão Responsável: SECULT

Os procedimentos iniciais das ações da entrega da extensão de Formação Básica em Música da UECE, estão programados para iniciar no ano de 2021.

**Matriz de Problemas/Riscos**

Nenhum registro de Problemas/Riscos.

**ENTREGA PRIORITÁRIA: PROFISSIONAL CAPACITADO**

**Definição:** Refere-se aos profissionais que concluíram os cursos de especialização em Metodologia do Ensino de Arte, em Patrimônio Cultural e o Curso de Especialização em Gestão de Produtos e Serviços Culturais, implantados em parceria com a Universidade Estadual do Ceará e organizações da sociedade civil.

**Unidade de medida:** Número Absoluto

**Execução Física Regionalizada**

Região	Programado do Ano (A)	Jan - Mar (B)	Jan - Jun (C)	Jan - Set (D)	Jan - Dez (E)	% Exec. Acumulado (E)/(A)
03 - GRANDE FORTALEZA	40	0	0	0	0	0,00
<b>TOTAL</b>	<b>40</b>	<b>0</b>	<b>0</b>	<b>0</b>	<b>0</b>	<b>0,00</b>

**Execução orçamentária/financeira (por Órgão Executor)**

Órgão Executor	Lei+Créditos (A)	Empenhado (B)	Pago (C)	% Empenho (B/A)	% Pago (C/A)
SECULT	242.000,00	0,00	0,00	0,00	0,00
<b>TOTAL</b>	<b>242.000,00</b>	<b>0,00</b>	<b>0,00</b>	<b>0,00</b>	<b>0,00</b>

**Execução orçamentária/financeira (por Fonte de Recursos)**

Fonte	Lei+Créditos (A)	Empenhado (B)	Pago (C)	% Empenho (B/A)	% Pago (C/A)
00 - RECURSOS ORDINÁRIOS	242.000,00	0,00	0,00	0,00	0,00
<b>TOTAL</b>	<b>242.000,00</b>	<b>0,00</b>	<b>0,00</b>	<b>0,00</b>	<b>0,00</b>

**O que foi concluído no Período (Entregas Efetivas)**

Órgão Responsável: SECULT

Nenhum registro de Entregas Efetivas.

**Resumo para Consulta Pública**

Órgão Responsável: SECULT

A execução dos cursos de especialização em Metodologia do Ensino de Arte, em Patrimônio Cultural e o Curso de Especialização em Gestão de Produtos e Serviços Culturais, a serem implantados em parceria com a Universidade Estadual do Ceará e organizações da sociedade civil, que teria seu planejamento iniciado no segundo semestre de 2020, para possível execução a partir de 2021, está com previsão de início suspensa por ocasião da situação de pandemia, tendo em vista também que a UECE permanece com suas aulas suspensas. Outros projetos emergenciais, ligados a Lei Aldir Blanc, estão sendo tocados pela Coordenadoria, o que acabou impossibilitando a realização de outras entregas menos prioritárias para este momento. Entrega não realizada no período de referência.

**Matriz de Problemas/Riscos**

Nenhum registro de Problemas/Riscos.

**INICIATIVA:** 422.1.03 - Expansão da formação em arte e cultura promovida por organizações da sociedade civil.

**ENTREGA PRIORITÁRIA: EVENTO REALIZADO**

**Definição:** Refere-se à Mostra da Rede das Escolas da Cultura que difunde produtos gerados no contexto das formações artísticas realizadas pelos equipamentos que integram a Rede: Escolas Livres da Cultura, equipamentos culturais do Estado que realizam ações continuadas de formação em arte e cultura, instituições municipais, estaduais e federais de ensino, e outras instituições.

**Unidade de medida:** Número Absoluto

**Execução Física Regionalizada**

Região	Programado do Ano (A)	Jan - Mar (B)	Jan - Jun (C)	Jan - Set (D)	Jan - Dez (E)	% Exec. Acumulado (E)/(A)
03 - GRANDE FORTALEZA	1	0	0	0	0	0,00
<b>TOTAL</b>	<b>1</b>	<b>0</b>	<b>0</b>	<b>0</b>	<b>0</b>	<b>0,00</b>

**Execução orçamentária/financeira (por Órgão Executor)**

Órgão Executor	Lei+Créditos (A)	Empenhado (B)	Pago (C)	% Empenho (B/A)	% Pago (C/A)
SECULT	200.000,00	0,00	0,00	0,00	0,00
<b>TOTAL</b>	<b>200.000,00</b>	<b>0,00</b>	<b>0,00</b>	<b>0,00</b>	<b>0,00</b>

**Execução orçamentária/financeira (por Fonte de Recursos)**

Fonte	Lei+Créditos (A)	Empenhado (B)	Pago (C)	% Empenho (B/A)	% Pago (C/A)
00 - RECURSOS ORDINÁRIOS	200.000,00	0,00	0,00	0,00	0,00
<b>TOTAL</b>	<b>200.000,00</b>	<b>0,00</b>	<b>0,00</b>	<b>0,00</b>	<b>0,00</b>

**O que foi concluído no Período (Entregas Efetivas)**

Órgão Responsável: SECULT

Nenhum registro de Entregas Efetivas.

**Resumo para Consulta Pública**

Órgão Responsável: SECULT

As ações de pré-produção da Mostra da Rede das Escolas da Cultura permanecem paralisada devido à Pandemia e não há previsão de retomada, principalmente por se tratar de um grande evento. Neste período de trabalho remoto, duas reuniões foram realizadas com representantes das Escolas Livres da Cultura (projetos da sociedade civil), nas quais o tema da Mostra foi debatido. Soluções foram pensadas, porém, até o momento, o indicativo é de aguardar condições seguras para a realização do evento. Um outro aspecto importante a ser mencionado é o fato de que o planejamento orçamentário deverá ser revisto em razão do contingenciamento de recursos decorrente da crise financeira resultante da pandemia da COVID-19. Entrega não realizada no período de referência.

**Matriz de Problemas/Riscos**

Nenhum registro de Problemas/Riscos.



**ENTREGA PRIORITÁRIA: PROJETO CULTURAL APOIADO**

**Definição:** Apoio a projetos de formação em arte e cultura desenvolvidos por instituições da sociedade civil por meio dos seguintes modalidades do Projeto Escolas da Cultura: Escolas Livres de Formação Artística e Cultural e Espaços Híbridos de Mediação Cultural e de Formação de Público.

**Unidade de medida:** Número Absoluto

**Execução Física Regionalizada**

Região	Programado do Ano (A)	Jan - Mar (B)	Jan - Jun (C)	Jan - Set (D)	Jan - Dez (E)	% Exec. Acumulado (E)/(A)
01 - CARIRI	4	2	2	4	4	100,00
02 - CENTRO SUL	2	1	1	2	2	100,00
03 - GRANDE FORTALEZA	38	19	19	38	38	100,00
04 - LITORAL LESTE	2	1	1	2	2	100,00
06 - LITORAL OESTE / VALE DO CURU	2	1	1	2	2	100,00
07 - MACIÇO DO BATURITÉ	2	1	1	2	2	100,00
11 - SERTÃO DE SOBRAL	2	1	1	2	2	100,00
13 - SERTÃO DOS INHAMUNS	2	1	1	2	2	100,00
14 - VALE DO JAGUARIBE	2	1	1	2	2	100,00
<b>TOTAL</b>	<b>56</b>	<b>28</b>	<b>28</b>	<b>56</b>	<b>56</b>	<b>100,00</b>

**Execução orçamentária/financeira (por Órgão Executor)**

Órgão Executor	Lei+Créditos (A)	Empenhado (B)	Pago (C)	% Empenho (B/A)	% Pago (C/A)
SECULT	219.000,00	0,00	0,00	0,00	0,00
FEC	3.590.000,00	400.000,00	400.000,00	11,14	11,14
<b>TOTAL</b>	<b>3.809.000,00</b>	<b>400.000,00</b>	<b>400.000,00</b>	<b>10,50</b>	<b>10,50</b>

**Execução orçamentária/financeira (por Fonte de Recursos)**

Fonte	Lei+Créditos (A)	Empenhado (B)	Pago (C)	% Empenho (B/A)	% Pago (C/A)
00 - RECURSOS ORDINÁRIOS	10.000,00	0,00	0,00	0,00	0,00
70 - RECURSOS DIRETAMENTE ARRECADADOS	3.590.000,00	400.000,00	400.000,00	11,14	11,14
82 - CONVÊNIOS COM ÓRGÃOS FEDERAIS - ADMINISTRAÇÃO DIRETA	209.000,00	0,00	0,00	0,00	0,00
<b>TOTAL</b>	<b>3.809.000,00</b>	<b>400.000,00</b>	<b>400.000,00</b>	<b>10,50</b>	<b>10,50</b>

**O que foi concluído no Período (Entregas Efetivas)**

Órgão Responsável: FEC

28 projetos culturais apoiados pelo Projeto Escolas da Cultura.

Órgão Responsável: SECULT

Nenhum registro de Entregas Efetivas.

## Resumo para Consulta Pública

Órgão Responsável: FEC

Esta entrega refere-se ao apoio aos projetos de formação em arte e cultura por meio do Projeto Escolas da Cultura, dividido entre as Escolas Livres de Formação Artística e Cultural e os Espaços Híbridos de Mediação Cultural e de Formação de Público.

28 projetos de formação contemplados pelo Edital Escolas Livres da Cultura de 2016 estão em fase de execução. Ao decorrer do ano de 2020, tais projetos tiveram suas atividades paralisadas em razão da pandemia e da imposição do isolamento social, contudo alguns projetos permaneceram ativos com atividades online que não constam no convênio celebrado com a Secretaria de Cultura (Secult). Nesse passo, seguem listadas as instituições contempladas com recursos do Edital Escolas Livres da Cultura conforme a situação de funcionamento nos últimos meses:

> Instituições que paralisaram grande parte das atividades formativas, mas propuseram e realizaram atividades remotas e outras atividades de cunho social, mantendo assim, vínculo com seu público:

1. Associação Vidança
2. Fundação Social Raimundo Fagner
3. Associação dos Amigos da Arte de Guaramiranga
4. Associação de Artes Cênicas de Itapipoca - AARTI
5. O GRUPO FORMOSURA DE TEATRO

> Instituições que paralisaram totalmente as atividades formativas e qualquer outra atividade com público e continuaram apenas com atividades administrativas e estratégicas internas:

6. Cia Teatral Acontece
7. Associação Arte Jucá
8. CIEDS
9. Sociedade Coração de Maria
10. Centro Comunitário de Cachoeira
11. ASSOCIAÇÃO DAS MULHERES INDÍGENA JENIPAPO KANINDE
12. ASSOCIAÇÃO CULTURAL CANOA CRIANÇA
13. Grupo Bailarinos de Cristo Amor e Doações - BCAD
14. INSTITUTO POVO DO MAR
15. PRODANÇA
16. APAECE
17. OFICARTE
18. ARTELARIA PRODUÇÕES

> Instituições com ausência de Relatórios informando a situação no período:

19. IACD
20. EDISCA
21. Companhia Carroça de Mamulengos
22. Cia. Cordel de Teatro Amador

Insta relatar que o lançamento do edital de continuidade do projeto Escolas Livres de Formação Artística e Cultural estava inicialmente previsto para o primeiro semestre de 2021, porém a pandemia da COVID-19 está dificultando a conclusão dos projetos atualmente em execução, relativos ao primeiro edital Escolas Livres de Formação Artística e Cultural, iniciados em 2017, o que deverá ocasionar a postergação do lançamento da segunda edição do referido edital.

Por fim, é pertinente colocar que no último trimestre a Secult concentrou esforços na elaboração do Chamamento Público para Implementação do Programa de Qualificação e Aperfeiçoamento da Cadeia Produtiva do Setor Artístico-Cultural Cearense, a ser realizado por meio dos recursos provenientes da Lei Aldir Blanc (Lei 14.017/2020), bem como que o lançamento do Edital de Apoio aos Espaços Híbridos de Mediação Cultural e de Formação de Público está previsto para 2021.

Órgão Responsável: SECULT

As atividades dos 28 projetos que estão sendo executados por meio do Edital Escolas Livres da Cultura de 2016 permaneceram por todo o trimestre paralisadas devido aos decretos de isolamento social que impede aglomerações em salas de aulas, teatros, etc. Alguns projetos permaneceram ativos com atividades online, porém são atividades que não constam no convênio celebrado com a Secult.

O lançamento do edital de continuidade do projeto Escolas Livres de Formação Artística e Cultural estava inicialmente previsto para o primeiro semestre de 2021. É possível que, em razão da pandemia da COVID-2019, a conclusão dos projetos atualmente em execução, relativos ao primeiro edital Escolas Livres de Formação Artística e Cultural, iniciados em 2017, sofra um atraso, ocasionando a postergação do lançamento da segunda edição do referido edital. O lançamento do edital de apoio aos Espaços Híbridos de Mediação Cultural e de Formação de Público está previsto para 2021.

Lista e situação das 28 instituições da sociedade civil, contempladas com recursos do Edital Escolas Livres da Cultura, no período de janeiro a setembro de 2020:

Instituições que paralisaram grande parte das atividades formativas, mas propuseram e realizaram atividades remotas e outras atividades de cunho social, mantendo assim, vínculo com seu público:

1. Associação Vidança
2. Fundação Social Raimundo Fagner
3. Associação dos Amigos da Arte de Guaramiranga
4. Associação de Artes Cênicas de Itapipoca ¿ AARTI
5. O GRUPO FORMOSURA DE TEATRO

Instituições que paralisaram totalmente as atividades formativas e qualquer outra atividade com público e continuaram apenas com atividades administrativas e de planejamento:

6. Cia Teatral Acontece
7. Associação Arte Jucá
8. CIEDS
9. Sociedade Coração de Maria
10. Centro Comunitário de Cachoeira
11. ASSOCIAÇÃO DAS MULHERES INDIGENA JENIPAPO KANINDE
12. ASSOCIAÇÃO CULTURAL CANOA CRIANÇA
13. Grupo Bailarinos de Cristo Amor e Doações - BCAD
14. INSTITUTO POVO DO MAR
15. PRODANÇA
16. APAECE
17. OFICARTE
18. ARTELARIA PRODUcoes
19. Grupo Ninho de Teatro
20. Associação Cultural Sistema Interestadual Brasileiro de Bandas e Orquestras (Sinfonia.BR)
21. ASSOCIAÇÃO DOS AMIGOS DA ARTE (AAMARTE)

Instituições com ausência de Relatórios informando a situação no período:

22. IACD
23. EDISCA
24. Companhia Carroça de Mamulengos
25. Cia. Cordel de Teatro Amador
26. Associação Dança Arte e Ação
27. APDMCE
28. Escola de Música João Piamarta

#### Matriz de Problemas/Riscos

Órgão Responsável	Momento	Âmbito	Problema/Risco	Probab.	Impacto	Farol
FEC	Atual	FATORES EXÓGENOS	Decretação de estado de emergência / calamidade pública	Alta	Alto	

**INICIATIVA:** 422.1.04 - Promoção da produção e difusão de conhecimento do campo artístico-cultural.

#### ENTREGA PRIORITÁRIA: MATERIAL PUBLICADO

**Definição:** Refere-se à publicação de pesquisas resultantes de dissertações e teses, no formato impresso e e-book, com a finalidade de consolidar e difundir conhecimentos artístico/acadêmicos gerados em torno do campo da Arte e da Cultura no Ceará.

**Unidade de medida:** Número Absoluto

**Execução Física Regionalizada**

Região	Programado do Ano (A)	Jan - Mar (B)	Jan - Jun (C)	Jan - Set (D)	Jan - Dez (E)	% Exec. Acumulado (E)/(A)
15 - ESTADO DO CEARÁ	10	0	0	0	0	0,00
<b>TOTAL</b>	<b>10</b>	<b>0</b>	<b>0</b>	<b>0</b>	<b>0</b>	<b>0,00</b>

**Execução orçamentária/financeira (por Órgão Executor)**

Órgão Executor	Lei+Créditos (A)	Empenhado (B)	Pago (C)	% Empenho (B/A)	% Pago (C/A)
SECULT	100.000,00	0,00	0,00	0,00	0,00
<b>TOTAL</b>	<b>100.000,00</b>	<b>0,00</b>	<b>0,00</b>	<b>0,00</b>	<b>0,00</b>

**Execução orçamentária/financeira (por Fonte de Recursos)**

Fonte	Lei+Créditos (A)	Empenhado (B)	Pago (C)	% Empenho (B/A)	% Pago (C/A)
00 - RECURSOS ORDINÁRIOS	100.000,00	0,00	0,00	0,00	0,00
<b>TOTAL</b>	<b>100.000,00</b>	<b>0,00</b>	<b>0,00</b>	<b>0,00</b>	<b>0,00</b>

**O que foi concluído no Período (Entregas Efetivas)**

Órgão Responsável: SECULT

Nenhum registro de Entregas Efetivas.

**Resumo para Consulta Pública**

Órgão Responsável: SECULT

[jan-jun]: O planejamento da execução desta entrega deveria ter iniciado em junho de 2020, no entanto, devido à pandemia de Covid-19, que colocou outras pautas urgentes na agenda da coordenadoria e gerou cortes orçamentários, esse planejamento foi temporariamente suspenso. As ações da iniciativa deveriam ser retomadas tão logo as atividades relativas às pautas mais urgentes fossem realizadas e os recursos para a execução da entrega fossem inseridos no orçamento.

[jan-set]: Entrega não realizada no período de referência. Para o último trimestre de 2020 e os dois primeiros trimestres de 2021 está prevista a publicação de 10 a 20 pesquisas acadêmicas já concluídas, em formato e-book, por meio da linha de ação "Publicações", contemplada no Programa de Formação e Qualificação para o Setor Artístico/Criativo do Ceará, sendo uma das quatro linhas de ação do Programa que ao todo tem 2 milhões de reais disponíveis para sua realização, provenientes do Inciso III da Lei Aldir Blanc de Emergência Cultural. Para a realização deste Programa, a Secult lançou um Chamamento Público, no dia 07 de outubro de 2020, para a escolha de uma organização da sociedade civil que deverá construir uma proposta para o Programa, com base em Termo de Referência publicado pela Secult e nas regras previstas no Chamamento. Além de recurso para custear os gastos para a publicação da pesquisa, os pesquisadores, contemplados por meio de seleção que deverá acontecer, também receberão uma ajuda de custo em dinheiro para se dedicarem ao trabalho de adaptação de suas pesquisas para o formato da publicação. Com a execução deste Programa conseguiremos realizar esta entrega.

**Matriz de Problemas/Riscos**

Nenhum registro de Problemas/Riscos.

**ENTREGA PRIORITÁRIA: LINHA EDITORIAL CRIADA**

**Definição:** Refere-se à criação de linha editorial intitulada Coleção Cultura, Arte e Pensamento, com a finalidade de disponibilizar e difundir conteúdos em livro sobre o campo artístico e cultural.

**Unidade de medida:** Número Absoluto

**Execução Física Regionalizada**

Região	Programado do Ano (A)	Jan - Mar (B)	Jan - Jun (C)	Jan - Set (D)	Jan - Dez (E)	% Exec. Acumulado (E)/(A)
15 - ESTADO DO CEARÁ	2	0	0	0	0	0,00
<b>TOTAL</b>	<b>2</b>	<b>0</b>	<b>0</b>	<b>0</b>	<b>0</b>	<b>0,00</b>

**Execução orçamentária/financeira (por Órgão Executor)**

Órgão Executor	Lei+Créditos (A)	Empenhado (B)	Pago (C)	% Empenho (B/A)	% Pago (C/A)
SECULT	20.000,00	0,00	0,00	0,00	0,00
<b>TOTAL</b>	<b>20.000,00</b>	<b>0,00</b>	<b>0,00</b>	<b>0,00</b>	<b>0,00</b>

**Execução orçamentária/financeira (por Fonte de Recursos)**

Fonte	Lei+Créditos (A)	Empenhado (B)	Pago (C)	% Empenho (B/A)	% Pago (C/A)
00 - RECURSOS ORDINÁRIOS	20.000,00	0,00	0,00	0,00	0,00
<b>TOTAL</b>	<b>20.000,00</b>	<b>0,00</b>	<b>0,00</b>	<b>0,00</b>	<b>0,00</b>

**O que foi concluído no Período (Entregas Efetivas)**

Órgão Responsável: SECULT

Nenhum registro de Entregas Efetivas.

**Resumo para Consulta Pública**

Órgão Responsável: SECULT

[jan-jun]: A ação de criação de linha editorial intitulada Coleção Cultura, Arte e Pensamento está programada para iniciar no ano de 2021. Entretanto, a CCFOR adiantando o planejamento dessa entrega por meio da criação de uma revista eletrônica que daria início às publicações da linha editorial. Essa revista, caso fosse viabilizada, deveria ser publicada em uma plataforma digital da SECULT e contaria com um conselho editorial.

[jan-set]: Entrega não realizada no período de referência. Neste período de concentração dos trabalhos na execução da Lei Aldir Blanc, não foi possível retomar um planejamento para o cumprimento desta meta.

**Matriz de Problemas/Riscos**

Nenhum registro de Problemas/Riscos.

**ENTREGA PRIORITÁRIA: EVENTO REALIZADO**

**Definição:** Refere-se a eventos do Ciclo de Colóquios Arte, Cultura e Pensamento, constituído por uma série de colóquios com o objetivo de discutir, refletir e difundir modos de fazer, conhecer e pensar a arte e a cultura em suas múltiplas dimensões no mundo contemporâneo.

**Unidade de medida:** Número Absoluto

**Execução Física Regionalizada**

Região	Programado do Ano (A)	Jan - Mar (B)	Jan - Jun (C)	Jan - Set (D)	Jan - Dez (E)	% Exec. Acumulado (E)/(A)
03 - GRANDE FORTALEZA	2	0	0	0	0	0,00
<b>TOTAL</b>	<b>2</b>	<b>0</b>	<b>0</b>	<b>0</b>	<b>0</b>	<b>0,00</b>

**Execução orçamentária/financeira (por Órgão Executor)**

Órgão Executor	Lei+Créditos (A)	Empenhado (B)	Pago (C)	% Empenho (B/A)	% Pago (C/A)
SECULT	40.000,00	0,00	0,00	0,00	0,00
<b>TOTAL</b>	<b>40.000,00</b>	<b>0,00</b>	<b>0,00</b>	<b>0,00</b>	<b>0,00</b>

**Execução orçamentária/financeira (por Fonte de Recursos)**

Fonte	Lei+Créditos (A)	Empenhado (B)	Pago (C)	% Empenho (B/A)	% Pago (C/A)
00 - RECURSOS ORDINÁRIOS	40.000,00	0,00	0,00	0,00	0,00
<b>TOTAL</b>	<b>40.000,00</b>	<b>0,00</b>	<b>0,00</b>	<b>0,00</b>	<b>0,00</b>

**O que foi concluído no Período (Entregas Efetivas)**

Órgão Responsável: SECULT

Nenhum registro de Entregas Efetivas.

**Resumo para Consulta Pública**

Órgão Responsável: SECULT

O planejamento da execução desta entrega está suspenso devido à pandemia, que colocou outras pautas urgentes na agenda da coordenadoria, e aos cortes orçamentários gerados pela crise financeira. Para realização desta entrega precisamos elaborar e conseguir aprovação de um MAPP para que tenhamos recursos para sua execução. No início do ano a CCFOR estava trabalhando no desenho de alguns MAPPs, que englobariam alguns de seus projetos, porém, todos esses novos MAPPs tiveram sua elaboração paralisada no contexto da pandemia. Neste contexto, a coordenadoria teve que se voltar para a urgente realização de fiscalização e acompanhamento de convênios vigentes de outros editais, para acelerar todos os processos de prestação de contas e liberação de recursos para projetos já em andamento. Surgiram demandas urgentes também com o lançamento do Edital Denticasa que mobilizou toda a Secult e com as discussões da criação da Lei Audir Blanc de Emergência Cultural. Atualmente a CCFOR acompanha mais de 70 convênios e a orientação é que mantenhamos o acompanhando e o suporte integral para estes projetos, de modo a minimizar os efeitos da pandemia.

As ações para a realização desta iniciativa devem ser retomadas tão logo as pautas mais urgentes tenham sido resolvidas e consigamos aprovação de recurso para sua realização.

Entrega não realizada no período de referência.

**Matriz de Problemas/Riscos**

Nenhum registro de Problemas/Riscos.

**ENTREGA PRIORITÁRIA: BOLSA CONCEDIDA**

**Definição:** Refere-se a bolsas de pesquisa em Arte (PROARTE) e bolsas para residências e intercâmbios artísticos e formativos concedidas com a finalidade de apoiar e estimular a produção e difusão de conhecimento em torno do campo artístico-cultural no Ceará

**Unidade de medida:** Número Absoluto

**Execução Física Regionalizada**

Região	Programado do Ano (A)	Jan - Mar (B)	Jan - Jun (C)	Jan - Set (D)	Jan - Dez (E)	% Exec. Acumulado (E)/(A)
15 - ESTADO DO CEARÁ	4	0	0	0	0	0,00
<b>TOTAL</b>	<b>4</b>	<b>0</b>	<b>0</b>	<b>0</b>	<b>0</b>	<b>0,00</b>

**Execução orçamentária/financeira (por Órgão Executor)**

Órgão Executor	Lei+Créditos (A)	Empenhado (B)	Pago (C)	% Empenho (B/A)	% Pago (C/A)
SECULT	20.000,00	0,00	0,00	0,00	0,00
<b>TOTAL</b>	<b>20.000,00</b>	<b>0,00</b>	<b>0,00</b>	<b>0,00</b>	<b>0,00</b>

**Execução orçamentária/financeira (por Fonte de Recursos)**

Fonte	Lei+Créditos (A)	Empenhado (B)	Pago (C)	% Empenho (B/A)	% Pago (C/A)
00 - RECURSOS ORDINÁRIOS	20.000,00	0,00	0,00	0,00	0,00
<b>TOTAL</b>	<b>20.000,00</b>	<b>0,00</b>	<b>0,00</b>	<b>0,00</b>	<b>0,00</b>

**O que foi concluído no Período (Entregas Efetivas)**

Órgão Responsável: SECULT

Nenhum registro de Entregas Efetivas.

**Resumo para Consulta Pública**

Órgão Responsável: SECULT

As ações de implantação de bolsas de pesquisa em Arte (PROARTE) e bolsas para residências e intercâmbios artísticos e formativos constam no cronograma para o ano de 2021. O cronograma de cumprimento desta entrega deve ser revisto devido à condição atual de pandemia, que tem modificado a prioridade das ações dentro da coordenadoria. Entrega não realizada no período de referência.

**Matriz de Problemas/Riscos**

Nenhum registro de Problemas/Riscos.

**INICIATIVA:** 422.1.05 - Promoção da oferta descentralizada de formação em Arte e Cultura.

**ENTREGA PRIORITÁRIA:** PROJETO CULTURAL APOIADO

**Definição:** Projetos culturais apoiados nos municípios na modalidade Escolas Públicas da Cultura.

**Unidade de medida:** Número Absoluto

**Execução Física Regionalizada**

Região	Programado do Ano (A)	Jan - Mar (B)	Jan - Jun (C)	Jan - Set (D)	Jan - Dez (E)	% Exec. Acumulado (E)/(A)
-						
<b>TOTAL</b>	-	-	-	-	-	

**Execução orçamentária/financeira (por Órgão Executor)**

Órgão Executor	Lei+Créditos (A)	Empenhado (B)	Pago (C)	% Empenho (B/A)	% Pago (C/A)
SECULT	130.000,00	0,00	0,00	0,00	0,00
<b>TOTAL</b>	<b>130.000,00</b>	<b>0,00</b>	<b>0,00</b>	<b>0,00</b>	<b>0,00</b>

**Execução orçamentária/financeira (por Fonte de Recursos)**

Fonte	Lei+Créditos (A)	Empenhado (B)	Pago (C)	% Empenho (B/A)	% Pago (C/A)
00 - RECURSOS ORDINÁRIOS	130.000,00	0,00	0,00	0,00	0,00
<b>TOTAL</b>	<b>130.000,00</b>	<b>0,00</b>	<b>0,00</b>	<b>0,00</b>	<b>0,00</b>

**O que foi concluído no Período (Entregas Efetivas)**

Órgão Responsável: SECULT

Nenhum registro de Entregas Efetivas.

**Resumo para Consulta Pública**

Órgão Responsável: SECULT

O planejamento da execução desta entrega está suspenso devido à pandemia, que colocou outras pautas urgentes na agenda da coordenadoria, e aos cortes orçamentários gerados pela crise financeira. Para realização desta entrega se faz necessária além da construção de parceria com os municípios, a construção de uma proposta consistente, pois trata-se de um projeto novo, para a implementação dessas Escolas Públicas da Cultura nas diversas regiões do Estado. Além de um projeto pronto, precisamos elaborar e conseguir aprovação de um MAPP para que tenhamos recursos. No início do ano a CCFOR estava trabalhando no desenho de alguns MAPPs, que englobariam alguns de seus projetos, porém, todos esses novos MAPPs tiveram sua elaboração paralisada no contexto da pandemia. Neste contexto, a coordenadoria teve que se voltar para a urgente realização de fiscalização e acompanhamento de convênios vigentes de outros editais, para acelerar todos os processos de prestação de contas e liberação de recursos para projetos que careciam de recursos para sua manutenção. Surgiram demandas urgente também com o lançamento do Edital Denticasa que mobilizou toda a Secult e com as discussões da criação da Lei Aldir Blanc de Emergência Cultural.

Nos meses de agosto a setembro, todas as equipes estiveram concentradas no planejamento e execução do montante de recurso da Lei Aldir Blanc, abrindo diversos editais e selecionamos dezenas de projetos de arte e cultura.

**Matriz de Problemas/Riscos**

Nenhum registro de Problemas/Riscos.



**INICIATIVA:** 422.1.06 - Promoção das ações e programação nos equipamentos culturais do Estado.

**ENTREGA PRIORITÁRIA: CAPACITAÇÃO REALIZADA**

**Definição:** Refere-se a ações formativas realizadas pelos equipamentos culturais do Estado.

**Unidade de medida:** Número Absoluto

**Execução Física Regionalizada**

Região	Programado do Ano (A)	Jan - Mar (B)	Jan - Jun (C)	Jan - Set (D)	Jan - Dez (E)	% Exec. Acumulado (E)/(A)
02 - CENTRO SUL	20	0	0	0	0	0,00
03 - GRANDE FORTALEZA	600	16	71	395	395	65,83
<b>TOTAL</b>	<b>620</b>	<b>16</b>	<b>71</b>	<b>395</b>	<b>395</b>	<b>63,71</b>

**Execução orçamentária/financeira (por Órgão Executor)**

Órgão Executor	Lei+Créditos (A)	Empenhado (B)	Pago (C)	% Empenho (B/A)	% Pago (C/A)
SECULT	2.000.000,00	0,00	0,00	0,00	0,00
<b>TOTAL</b>	<b>2.000.000,00</b>	<b>0,00</b>	<b>0,00</b>	<b>0,00</b>	<b>0,00</b>

**Execução orçamentária/financeira (por Fonte de Recursos)**

Fonte	Lei+Créditos (A)	Empenhado (B)	Pago (C)	% Empenho (B/A)	% Pago (C/A)
10 - RECURSOS PROVENIENTES DO FECOP	2.000.000,00	0,00	0,00	0,00	0,00
<b>TOTAL</b>	<b>2.000.000,00</b>	<b>0,00</b>	<b>0,00</b>	<b>0,00</b>	<b>0,00</b>

**O que foi concluído no Período (Entregas Efetivas)**

Órgão Responsável: SECULT

Nenhum registro de Entregas Efetivas.

## Resumo para Consulta Pública

Órgão Responsável: SECULT

[jan-jun]: Os equipamentos culturais mantidos pela Secult estiveram com seus prédios fechados para o público devido aos decretos estaduais que determinavam o fechamento de qualquer estabelecimento que promovesse a aglomeração de pessoas. Este não funcionamento se estendeu por todo o trimestre (abril, maio, junho) e só havia previsão de flexibilização para retomada do funcionamento a partir de agosto. No entanto, durante todo este período, as equipes que compõem os equipamentos permaneceram em atividades remotas, trabalhando de suas residências, dispondo de seus recursos, para empreender uma força tarefa com a finalidade de manter estes espaços em funcionamento, não presencialmente, mas por meio de suas atividades remotas. As equipes rapidamente reinventaram e replanejaram suas ações para continuar mantendo contato com seu público e entregando seus produtos e serviços culturais, mesmo que de forma remota. Foi um esforço também para manter os artistas e arte-educadores em ação por meio de oficinas e cursos ofertados totalmente onlines por meio de diversas plataformas, tais como: instagram, youtube, facebook e aplicativos de salas de aula online. Dos 11 equipamentos que realizam ações de formação, 8 já haviam iniciado suas atividades formativas antes do decreto de isolamento, e após o decreto do dia 19 de março, 3 equipamentos conseguiram continuar desenvolvendo formações remotas, sendo no geral, oficinas de curta duração. Os cursos extensivos já iniciados no primeiro trimestre, mantiveram-se com aulas suspensas neste segundo trimestre (cursos extensivos não contam como entrega neste primeiro semestre. De janeiro a junho, os 8 equipamentos com formações ativas em 2020, conseguiram somar 71 capacitações realizadas (cursos de curta duração, oficinas, rodas de conversas). Destas, apenas 22 capacitações foram realizadas no 2º trimestre (abril a junho).

### DETALHAMENTO:

8 equipamentos com capacitações entregues/iniciadas: CCBJ, Centro Dragão do Mar, Porto Iracema, TCC, TJA, Cineteatro São Luiz, Casa de Saberes, Vila da Música.

3 equipamentos com formações remotas no 2º trimestre: CCBJ, Centro Dragão do Mar, Porto Iracema.

[jan-set]: Total de 433 Ações Formativas realizadas no Período de Janeiro a Setembro de 2020. Destas, 26 são do Cariri, 12 são de Quixadá e 395 da Grande Fortaleza.

### DETALHAMENTO:

Dos 11 equipamentos, 10 realizaram ações formativas no período de análise. Apenas a Escola de Gastronomia Social não realizou, pois focou em realizar outras ações, principalmente de caráter social, a fim de diminuir o impacto da pandemia em comunidades do entorno da Escola.

Os 10 equipamentos permaneceram realizando formações remotas no 3º trimestre, adaptando as formações já previstas nos contratos de gestão, e promovendo outras ações formativas de caráter mais pontual, tais como palestras, rodas de conversas, seminários, oficinas, etc. A maior parte dos cursos extensivos dados nas Escolas, permanecem com aulas online, priorizando os módulos teóricos dos cursos.

O contexto da pandemia afetou sobremaneira as ações formativas dos equipamentos, impedindo-os de realizar as formações, em sua maioria formações de caráter práticos, que exigem o uso do corpo, de espaços adequados, tais como salas de ensaio, palcos de teatro, cozinhas adaptadas com equipamentos apropriados. Os gestores e suas equipes buscaram se adaptar da maneira que fosse possível para continuar oferecendo também atividades formativas, mesmo que ações pontuais, aproveitando a disponibilidade de muitas pessoas em isolamento domiciliar, muitas um pouco mais disponíveis para se dedicar a uma formação. Aproveitando também a maior disponibilidade para conectar de forma rápida e de baixo custo, profissionais, professores, curadores, produtores e artistas de outros lugares do Brasil e do mundo, para promover esses encontros-aulas para o público local.

## Matriz de Problemas/Riscos

Nenhum registro de Problemas/Riscos.

## ENTREGA PRIORITÁRIA: EQUIPAMENTO CULTURAL MANTIDO

**Definição:** Refere-se à manutenção dos equipamentos de cultura do Governo do Estado, garantindo a oferta à população cearense de programação permanente de atividades formativas artísticas e culturais.

**Unidade de medida:** Número Absoluto

**Execução Física Regionalizada**

Região	Programado do Ano (A)	Jan - Mar (B)	Jan - Jun (C)	Jan - Set (D)	Jan - Dez (E)	% Exec. Acumulado (E)/(A)
01 - CARIRI	1	1	1	1	1	100,00
03 - GRANDE FORTALEZA	6	5	5	6	6	100,00
<b>TOTAL</b>	<b>7</b>	<b>6</b>	<b>6</b>	<b>7</b>	<b>7</b>	<b>100,00</b>

**Execução orçamentária/financeira (por Órgão Executor)**

Órgão Executor	Lei+Créditos (A)	Empenhado (B)	Pago (C)	% Empenho (B/A)	% Pago (C/A)
SECULT	24.214.275,00	12.509.224,92	12.509.224,92	51,66	51,66
<b>TOTAL</b>	<b>24.214.275,00</b>	<b>12.509.224,92</b>	<b>12.509.224,92</b>	<b>51,66</b>	<b>51,66</b>

**Execução orçamentária/financeira (por Fonte de Recursos)**

Fonte	Lei+Créditos (A)	Empenhado (B)	Pago (C)	% Empenho (B/A)	% Pago (C/A)
00 - RECURSOS ORDINÁRIOS PARA PROJETOS PRIORITÁRIOS	18.714.275,00	12.009.224,92	12.009.224,92	64,17	64,17
10 - RECURSOS PROVENIENTES DO FECOP	5.500.000,00	500.000,00	500.000,00	9,09	9,09
<b>TOTAL</b>	<b>24.214.275,00</b>	<b>12.509.224,92</b>	<b>12.509.224,92</b>	<b>51,66</b>	<b>51,66</b>

**O que foi concluído no Período (Entregas Efetivas)**

Órgão Responsável: SECULT

Nenhum registro de Entregas Efetivas.

**Resumo para Consulta Pública**

Órgão Responsável: SECULT

Os equipamentos culturais mantidos pela Secretaria da Cultura do Estado do Ceará, que mantém programação formativa anualmente, são 11 equipamentos, dos quais 10 são mantidos por meio de contrato de gestão celebrado com o Instituto Dragão do Mar - IDM. São 3 Centros Culturais, com foco nas ações de difusão cultural e também formação; 3 Teatros com programação diversa, sendo um deles, cine-teatro; e 5 Escolas que têm como ação prioritária a formação em arte e cultura, sendo uma delas uma escola de música, outra uma escola de gastronomia social; uma terceira, escola de artes e ofícios e as demais abrigam formação de diversas áreas. Estas Escolas oferecem em seus catálogos de cursos formações de nível básico, nível técnico, cursos extensivos, cursos modulares, além de abrirem, frequentemente, espaço para projetos formativos propostos por terceiros, tais como residências artísticas, oficinas ligadas a eventos, etc. Dos 11, 2 localizam-se em municípios do interior do estado: Escola Vila da Música no Crato e Casa de Saberes Cego Aderaldo em Quixadá. Os equipamentos iniciaram o ano com a realização de suas programações normais, porém, após os decretos de isolamento social, reajustaram suas programações e propuseram novas ações que pudessem ser realizadas de forma remota, por meio da internet. A Casa de Saberes Cego Aderaldo iniciou uma programação com lives, exposições e bate papos virtuais em sua página do instagram, exibição de curtas-metragens na página do Facebook e cursos online. A Escola de Artes e Ofícios realizou exposições *¿Jacarecanga ¿ histórias e memórias de uma bela época*, *¿Monólitos ¿ Processos gráficos¿*, trabalhos artesanais produzidos pelos alunos, oficina de Roteiro para Histórias em quadrinhos e Curso de Capacitação em Costura e Bordado e seminário Patrimônio e Memória. A Escola de Gastronomia Social ofereceu 15 cursos básicos e oficinas, antes do início dos decretos, e após, realizou atividades virtuais como: exibição de receitas no Instagram, mini-documentários e dicas de filmes sobre gastronomia. A escola também passou a ser ponto de apoio para produção de alimentos a serem distribuídos em comunidades vulneráveis durante a pandemia. A Escola Porto Iracema das Artes abriu inscrições para o Curso Técnico em Dança e realizou exposições e rodas de conversa. O Teatro Carlos Câmara utilizou plataformas virtuais para ministrar cursos de fotografia, exibir shows, peças, teatro e dança. O Cineteatro São Luiz realizou exibição de filmes na mostra *¿Semana do Audiovisual Cearense¿*, visita guiada online, documentários e exposições digitais. O Theatro José de Alencar realizou exibição de espetáculos e exposições, e abriu inscrições para cursos básicos e extensivos, além de ter realizado oficinas online. O Porto Dragão lançou o *¿Porto Dragão Sessions¿* e aulas abertas em suas redes sociais. A Escola Vila da Música abriu matrícula de novos alunos para os cursos e realizou workshop de produção musical e audição; vem realizando lives de cunho formativo desde o início do isolamento social.

**Matriz de Problemas/Riscos**

Nenhum registro de Problemas/Riscos.

**INICIATIVA:** 422.1.07 - Qualificação da cadeia produtiva do setor artístico-cultural cearense para o enfrentamento aos efeitos ocasionados pela pandemia da Covid 19.

**ENTREGA PRIORITÁRIA:** AGENTE CULTURAL QUALIFICADO

**Definição:** A entrega refere-se ao agente cultural que foi qualificado por meio de cursos, produtos artísticos e apresentações, bem como pelo resultado da realização de mapeamento dos empreendimentos, elaboração de políticas públicas de curto, médio e longo prazo e estruturação dos processos formativos, gerando renda e melhoria na oferta de serviços ligados aos setores da economia criativa.

**Unidade de medida:** Número Absoluto

**Execução Física Regionalizada**

Região	Programado do Ano (A)	Jan - Mar (B)	Jan - Jun (C)	Jan - Set (D)	Jan - Dez (E)	% Exec. Acumulado (E)/(A)
15 - ESTADO DO CEARÁ	2.500	0	0	0	0	0,00
<b>TOTAL</b>	<b>2.500</b>	<b>0</b>	<b>0</b>	<b>0</b>	<b>0</b>	<b>0,00</b>

**Execução orçamentária/financeira (por Órgão Executor)**

Órgão Executor	Lei+Créditos (A)	Empenhado (B)	Pago (C)	% Empenho (B/A)	% Pago (C/A)
FEC	2.015.600,00	0,00	0,00	0,00	0,00
<b>TOTAL</b>	<b>2.015.600,00</b>	<b>0,00</b>	<b>0,00</b>	<b>0,00</b>	<b>0,00</b>

**Execução orçamentária/financeira (por Fonte de Recursos)**

Fonte	Lei+Créditos (A)	Empenhado (B)	Pago (C)	% Empenho (B/A)	% Pago (C/A)
70 - RECURSOS DIRETAMENTE ARRECADADOS	15.600,00	0,00	0,00	0,00	0,00
92 - REPASSE FUNDO A FUNDO - AUXILIO AO SETOR CULTURAL - ALDIR BLANC	2.000.000,00	0,00	0,00	0,00	0,00
<b>TOTAL</b>	<b>2.015.600,00</b>	<b>0,00</b>	<b>0,00</b>	<b>0,00</b>	<b>0,00</b>

**O que foi concluído no Período (Entregas Efetivas)**

Órgão Responsável: SECULT

Nenhum registro de Entregas Efetivas.

**Resumo para Consulta Pública**

Órgão Responsável: SECULT

O Programa de Formação e Qualificação para o Setor Artístico/Criativo do Ceará será composto por quatro linhas de ação que, ao todo, tem 2 milhões de reais disponíveis para sua realização. Para a realização deste Programa, a Secult lançou um Chamamento Público, no dia 07 de outubro de 2020, para a escolha de uma organização da sociedade civil que deverá construir uma proposta para o Programa, com base em Termo de Referência publicado pela Secult e nas regras previstas no Chamamento. Esta organização deverá celebrar Termo de Colaboração com a Secult e executar o Programa a partir da data de assinatura deste termo, até o prazo estipulado em edital para prestação de contas final, sujeito a modificações. Como as ações do Programa ainda serão iniciadas, provavelmente apenas agora no último trimestre de 2020, de janeiro a setembro não houve entrega realizada. Nos meses de agosto e setembro a equipe trabalhou na construção do Chamamento Público e seu Termo de Referência, e só em outubro conseguiu lançar o Chamamento para a escolha de uma OSC para a execução do Programa.

**Matriz de Problemas/Riscos**

Nenhum registro de Problemas/Riscos.

**PROGRAMA**

**423 - PROMOÇÃO DO PATRIMÔNIO CULTURAL CEARENSE**

**ÓRGÃO GESTOR:** SECULT

**OBJETIVO:** Garantir a política de salvaguarda e sustentabilidade do patrimônio cultural e da memória cearense por meio da qualificação e ampliação de ações de pesquisa, educação patrimonial, comunicação e acessibilidade aos bens culturais.

**PÚBLICO ALVO:** Mestres da Cultura diplomados pelo Estado (Tesouros Vivos); Mestres de Tradição, pesquisadores, professores, estudantes, agentes culturais, gestores públicos, produtores culturais, instituições ligadas a política de patrimônio, povos e comunidades tradicionais.

**INICIATIVA:** 423.1.01 - Promoção da melhoria dos instrumentos de preservação do Patrimônio Material e Imaterial Cearense.

**ENTREGA PRIORITÁRIA: METODOLOGIA DE TRABALHO DISPONIBILIZADA**

**Definição:** Refere-se à implementação de metodologias e normas de tombamento e registro de bens culturais, a fim de obter unicidade de procedimentos internos, clareza sobre o conteúdo dos dossiês, agilidade na montagem dos processos, segurança e amparo jurídico, transparência e ampla publicidade dos procedimentos. A metodologia contempla ainda a elaboração de legislação específica de proteção e valorização do patrimônio cultural, com vistas a preservação dos bens culturais materiais e imateriais que o compõem.

**Unidade de medida:** Número Absoluto

**Execução Física Regionalizada**

Região	Programado do Ano (A)	Jan - Mar (B)	Jan - Jun (C)	Jan - Set (D)	Jan - Dez (E)	% Exec. Acumulado (E)/(A)
15 - ESTADO DO CEARÁ	2	0	0	0	0	0,00
<b>TOTAL</b>	<b>2</b>	<b>0</b>	<b>0</b>	<b>0</b>	<b>0</b>	<b>0,00</b>

**Execução orçamentária/financeira (por Órgão Executor)**

Órgão Executor	Lei+Créditos (A)	Empenhado (B)	Pago (C)	% Empenho (B/A)	% Pago (C/A)
SECULT	180.000,00	0,00	0,00	0,00	0,00
<b>TOTAL</b>	<b>180.000,00</b>	<b>0,00</b>	<b>0,00</b>	<b>0,00</b>	<b>0,00</b>

**Execução orçamentária/financeira (por Fonte de Recursos)**

Fonte	Lei+Créditos (A)	Empenhado (B)	Pago (C)	% Empenho (B/A)	% Pago (C/A)
00 - RECURSOS ORDINÁRIOS	180.000,00	0,00	0,00	0,00	0,00
<b>TOTAL</b>	<b>180.000,00</b>	<b>0,00</b>	<b>0,00</b>	<b>0,00</b>	<b>0,00</b>

**O que foi concluído no Período (Entregas Efetivas)**

Órgão Responsável: SECULT

Não há entregas.

**Resumo para Consulta Pública**

Órgão Responsável: SECULT

Não há entregas concluídas referente a Metodologia de Trabalho Disponibilizado, no período compreendido entre janeiro a setembro de 2020.

Contudo, é importante registrar que durante os meses de abril, maio e junho, o Plano de Ação Interno tem se aprimorado na perspectiva de estabelecer objetivos, fases de realização e resultados esperados, considerando o âmbito das diretrizes, normativas (revisão), mapeamento de processos atuais de tombamento, de instrução e de registro através de fluxogramas que revelem as interdependências entre as fases, elaboração de proposta para criação de incentivo de criação de comitês gestores de salvaguarda dos bens tombados e registrados, definição um método para intervenções nos bens de natureza material e imaterial, dentre outras ações que garantiram o planejamento, execução, monitoramento e avaliação do Patrimônio Material e Imaterial Cearense.

**Matriz de Problemas/Riscos**

Nenhum registro de Problemas/Riscos.

**ENTREGA PRIORITÁRIA: PLANO ELABORADO**

**Definição:** Planos setoriais da Cultura Étnica e da Educação Patrimonial elaborados, conjunto de ações que contribuirão para as políticas específicas das manifestações culturais afro-brasileiras e culturas indígenas, bem como a cultura cearense de um modo geral.

**Unidade de medida:** Número Absoluto

**Execução Física Regionalizada**

Região	Programado do Ano (A)	Jan - Mar (B)	Jan - Jun (C)	Jan - Set (D)	Jan - Dez (E)	% Exec. Acumulado (E)/(A)
15 - ESTADO DO CEARÁ	1	0	0	0	0	0,00
<b>TOTAL</b>	<b>1</b>	<b>0</b>	<b>0</b>	<b>0</b>	<b>0</b>	<b>0,00</b>

**Execução orçamentária/financeira (por Órgão Executor)**

Órgão Executor	Lei+Créditos (A)	Empenhado (B)	Pago (C)	% Empenho (B/A)	% Pago (C/A)
SECULT	144.000,00	0,00	0,00	0,00	0,00
<b>TOTAL</b>	<b>144.000,00</b>	<b>0,00</b>	<b>0,00</b>	<b>0,00</b>	<b>0,00</b>

**Execução orçamentária/financeira (por Fonte de Recursos)**

Fonte	Lei+Créditos (A)	Empenhado (B)	Pago (C)	% Empenho (B/A)	% Pago (C/A)
00 - RECURSOS ORDINÁRIOS	144.000,00	0,00	0,00	0,00	0,00
<b>TOTAL</b>	<b>144.000,00</b>	<b>0,00</b>	<b>0,00</b>	<b>0,00</b>	<b>0,00</b>

**O que foi concluído no Período (Entregas Efetivas)**

Órgão Responsável: SECULT

Não há entregas efetivas.

**Resumo para Consulta Pública**

Órgão Responsável: SECULT

Não há entregas concluídas referente ao PLANO ELABORADO, nos meses de janeiro a setembro de 2020.

Nos meses de abril, maio e junho, iniciou-se gradativamente a elaboração de um plano de ação com identificação de objetivos, fases de realização, riscos e resultados esperados. Esse Plano prevê Revisão da Literatura, Produção de Conteúdo, Publicização das Diretrizes sobre Metodologia da História, da Memória, do Patrimônio Cultural (Material, Imaterial, Museológico e Arquivístico), na perspectiva do Plano Setorial da Educação Patrimonial (2020).

Para o ano de 2021, estão previstos os Planos Setoriais da Cultura Étnica: Plano Setorial da Cultura Indígena do Ceará e Plano Setorial das Expressões Culturais Afro-brasileiras do Ceará.

**Matriz de Problemas/Riscos**

Nenhum registro de Problemas/Riscos.

**INICIATIVA:** 423.1.02 - Expansão do reconhecimento e valorização dos bens de relevância histórica e cultural do Estado do Ceará.

**ENTREGA PRIORITÁRIA: DIVULGAÇÃO REALIZADA**

**Definição:** Divulgação dos bens culturais à sociedade realizada através de meios de comunicação de rádio, televisão e internet, viabilizando o conhecimento pleno da relação de bens culturais, manifestações, celebrações e ofícios de importância histórica, artística ou cultural reconhecida pelo Estado, contribuindo assim com a valorização, a difusão e a preservação do patrimônio material e imaterial cearense.

**Unidade de medida:** Número Absoluto

**Execução Física Regionalizada**

Região	Programado do Ano (A)	Jan - Mar (B)	Jan - Jun (C)	Jan - Set (D)	Jan - Dez (E)	% Exec. Acumulado (E)/(A)
01 - CARIRI	1	0	0	0	0	0,00
08 - SERRA DA IBIAPABA	1	0	0	0	0	0,00
09 - SERTÃO CENTRAL	1	0	0	0	0	0,00
15 - ESTADO DO CEARÁ	2	0	0	0	0	0,00
<b>TOTAL</b>	<b>5</b>	<b>0</b>	<b>0</b>	<b>0</b>	<b>0</b>	<b>0,00</b>

**Execução orçamentária/financeira (por Órgão Executor)**

Órgão Executor	Lei+Créditos (A)	Empenhado (B)	Pago (C)	% Empenho (B/A)	% Pago (C/A)
SECULT	20.000,00	0,00	0,00	0,00	0,00
<b>TOTAL</b>	<b>20.000,00</b>	<b>0,00</b>	<b>0,00</b>	<b>0,00</b>	<b>0,00</b>

**Execução orçamentária/financeira (por Fonte de Recursos)**

Fonte	Lei+Créditos (A)	Empenhado (B)	Pago (C)	% Empenho (B/A)	% Pago (C/A)
00 - RECURSOS ORDINÁRIOS	20.000,00	0,00	0,00	0,00	0,00
<b>TOTAL</b>	<b>20.000,00</b>	<b>0,00</b>	<b>0,00</b>	<b>0,00</b>	<b>0,00</b>

**O que foi concluído no Período (Entregas Efetivas)**

Órgão Responsável: SECULT

Não há entregas concluídas.

**Resumo para Consulta Pública**

Órgão Responsável: SECULT

De janeiro a setembro de 2020, não houve entregas concluídas, referente à "Divulgação Realizada".

No período compreendido entre abril e junho de 2020, foi realizado o aprimoramento do Plano de Ação Interno, referente à esta entrega, mas que não foi executado devido o cenário de calamidade (por causa do covid-19), que restringe o uso do recurso público para ações de forma reduzida.

A entrega tem previsão orçamentária, mas não há financeiro para sua execução.

**Matriz de Problemas/Riscos**

Órgão Responsável	Momento	Âmbito	Problema/Risco	Probab.	Impacto	Farol
SECULT	Atual	FATORES EXÓGENOS	Decretação de estado de emergência / calamidade pública	Alta	Alto	

**ENTREGA PRIORITÁRIA: PREMIAÇÃO CONCEDIDA**

**Definição:** Premiação concedida através de editais com lançamento bienal para o reconhecimento contínuo e o fomento às iniciativas culturais dos povos indígenas e das expressões afro-brasileiras em todo o território estadual.

**Unidade de medida:** Número Absoluto

**Execução Física Regionalizada**

Região	Programado do Ano (A)	Jan - Mar (B)	Jan - Jun (C)	Jan - Set (D)	Jan - Dez (E)	% Exec. Acumulado (E)/(A)
15 - ESTADO DO CEARÁ	57	0	0	0	0	0,00
<b>TOTAL</b>	<b>57</b>	<b>0</b>	<b>0</b>	<b>0</b>	<b>0</b>	<b>0,00</b>



**Execução orçamentária/financeira (por Órgão Executor)**

Órgão Executor	Lei+Créditos (A)	Empenhado (B)	Pago (C)	% Empenho (B/A)	% Pago (C/A)
SECULT	1.000.000,00	15.523,20	0,00	1,55	0,00
<b>TOTAL</b>	<b>1.000.000,00</b>	<b>15.523,20</b>	<b>0,00</b>	<b>1,55</b>	<b>0,00</b>

**Execução orçamentária/financeira (por Fonte de Recursos)**

Fonte	Lei+Créditos (A)	Empenhado (B)	Pago (C)	% Empenho (B/A)	% Pago (C/A)
00 - RECURSOS ORDINÁRIOS	1.000.000,00	15.523,20	0,00	1,55	0,00
<b>TOTAL</b>	<b>1.000.000,00</b>	<b>15.523,20</b>	<b>0,00</b>	<b>1,55</b>	<b>0,00</b>

**O que foi concluído no Período (Entregas Efetivas)**

Órgão Responsável: SECULT

Não há entregas concluídas.

**Resumo para Consulta Pública**

Órgão Responsável: SECULT

Não há entregas concluídas, referentes às 32 premiações do I Prêmio Expressões Culturais Afro-Brasileiras do Ceará.

No entanto, durante o trimestre de janeiro a junho, foi realizado a habilitação documental e avaliação e seleção dos projetos, encerramento do processo seletivo, publicação do resultado preliminar, período recursal, avaliação dos pedidos de recurso pela comissão documental e técnica, resultado após recurso e publicação do Resultado Final no dia 26 de junho de 2020 dos 32 Premiados, sendo 15 coletivos culturais negros, 07 comunidades quilombolas e 10 comunidades tradicionais de matriz africana e afro-brasileira. Ressalta-se que após trâmite interno da Secult, os prêmios serão concedidos aos premiados.

No período de julho a setembro foi realizada a abertura do fluxo necessário para a formalização da instrução do processo e pagamento dos 32 selecionados (formalização jurídica da premiação, etapas administrativas de solicitação de parcela, empenho, liquidação e pagamento). Para efeito de pagamento foi necessária a solicitação de documentação aos proponentes, instrução do processo, elaboração dos termos de premiação por meio de publicação no Diário Oficial do Estado). Sabe-se que a conclusão da entrega se dará com pagamento dos 32 prêmios, no valor bruto de R\$ 15.137,50 (quinze mil, cento e trinta e sete reais e cinquenta centavos) para cada contemplado, depositado nominalmente, em parcela única, destinada às iniciativas culturais de coletivos negros, comunidades quilombolas e comunidades tradicionais de matriz africana e afro-brasileira sediadas no Estado do Ceará.

Também não há entregas concluídas relativas ao I Prêmio Culturas Indígenas do Ceará, das 25 premiações. No entanto, durante o trimestre abril-junho foi realizado procedimentos referente a entrega, tais como: realização da habilitação documental e avaliação e seleção dos projetos, encerramento do processo seletivo, publicação do resultado preliminar, período recursal, avaliação dos pedidos de recurso pela comissão documental e técnica. Com essa premiação serão contempladas 25 organizações indígenas, representantes das aldeias de 14 etnias do Estado do Ceará. No período de julho a setembro, foi realizada a publicação do resultado final no dia 27 de julho de 2020, sendo contemplados 16 (dezesseis) proponentes das organizações indígenas do Estado e abertos os processos de formalização jurídica (solicitação de parcela, empenho, liquidação e pagamento). Foi necessária a solicitação de documentação, instrução do processo e elaboração dos termos de premiação por meio de publicação no Diário Oficial do Estado. Sabe-se que a conclusão da entrega se dará com o pagamento de 16 prêmios, no valor bruto de R\$ 20.000,00 (vinte mil reais) cada um, destinados às organizações indígenas com constituição jurídica (CNPJ).

**Matriz de Problemas/Riscos**

Nenhum registro de Problemas/Riscos.

**ENTREGA PRIORITÁRIA: ACERVO DISPONIBILIZADO**

**Definição:** Acervos documentais e museológicos dos equipamentos culturais arquivísticos, museológicos e expositivos disponibilizados, após higienização, catalogação, descrição, digitalização e pesquisa, com vistas à melhoria da consulta presencial e a universalização de seu conteúdo digital à sociedade através de plataforma web. Essa entrega redundará na promoção da salvaguarda dos acervos originais e subsidia atividades culturais e de extensão que envolvam o uso da imagem digital como recurso de difusão, preservação e salvaguarda.

**Unidade de medida:** Número Absoluto

**Execução Física Regionalizada**

Região	Programado do Ano (A)	Jan - Mar (B)	Jan - Jun (C)	Jan - Set (D)	Jan - Dez (E)	% Exec. Acumulado (E)/(A)
03 - GRANDE FORTALEZA	2	0	0	0	0	0,00
<b>TOTAL</b>	<b>2</b>	<b>0</b>	<b>0</b>	<b>0</b>	<b>0</b>	<b>0,00</b>

**Execução orçamentária/financeira (por Órgão Executor)**

Órgão Executor	Lei+Créditos (A)	Empenhado (B)	Pago (C)	% Empenho (B/A)	% Pago (C/A)
SECULT	500.000,00	0,00	0,00	0,00	0,00
<b>TOTAL</b>	<b>500.000,00</b>	<b>0,00</b>	<b>0,00</b>	<b>0,00</b>	<b>0,00</b>

**Execução orçamentária/financeira (por Fonte de Recursos)**

Fonte	Lei+Créditos (A)	Empenhado (B)	Pago (C)	% Empenho (B/A)	% Pago (C/A)
00 - RECURSOS ORDINÁRIOS	500.000,00	0,00	0,00	0,00	0,00
<b>TOTAL</b>	<b>500.000,00</b>	<b>0,00</b>	<b>0,00</b>	<b>0,00</b>	<b>0,00</b>

**O que foi concluído no Período (Entregas Efetivas)**

Órgão Responsável: SECULT

Não há entregas concluídas.

**Resumo para Consulta Pública**

Órgão Responsável: SECULT

Não há entregas concluídas referente à entrega Acervo Disponibilizado .

Durante o trimestre abril-junho de 2020, foi realizado o aprimoramento do Plano de Ação Interno, referente à essa iniciativa, considerando a identificação de objetivos, identificação de fases de realização, identificação de riscos e resultados esperados para campo da pesquisa, preservação e difusão dos acervos. Esta ação não foi executada devido à necessidade de recurso, pois há previsão, mas não houve financeiro para sua execução.

Durante o trimestre julho a setembro de 2020, foi realizado pela Célula dos Sistemas e Redes (CESIR), responsável pela implantação do Sistema Estadual de Patrimônio Cultural, a elaboração do Projeto "Mediação Cultural em Arquivos do Ceará", para constituição de um calendário de atividades e proposições de mediações culturais que serão desenvolvidas nas instituições arquivísticas de nosso Estado. Foi realizada a primeira edição do Ciclo de Formação Cultural em Rede, por meio do Seminário Gestão e Políticas de Acervos: desafios para a preservação digital no Século XXI", com mediação em duas lives. O evento teve mais de seis horas de programação, veiculada em três dias, com transmissão ao vivo pelo canal da SECULT no YouTube, com 222 visualizações no dia 23/09, 213 visualizações em 24/09 e 160 visualizações no dia 25/09.

**Matriz de Problemas/Riscos**

Nenhum registro de Problemas/Riscos.

**ENTREGA PRIORITÁRIA: MATERIAL PUBLICADO**

**Definição:** Materiais impressos e digitais elaborados para divulgar ações, iniciativas e debates relevantes para o campo do patrimônio cultural e memória, e para inventariar os bens tombados e as manifestações/expressões culturais registradas como patrimônio cultural cearense, produzidos e distribuídos junto a escolas, ONGs, bibliotecas públicas e comunitárias e outras instituições, materiais didáticos e paradidáticos (como livros, cartilhas, CDs, DVDs, jogos e outros).

**Unidade de medida:** Número Absoluto

**Execução Física Regionalizada**

Região	Programado do Ano (A)	Jan - Mar (B)	Jan - Jun (C)	Jan - Set (D)	Jan - Dez (E)	% Exec. Acumulado (E)/(A)
15 - ESTADO DO CEARÁ	3	0	0	0	0	0,00
<b>TOTAL</b>	<b>3</b>	<b>0</b>	<b>0</b>	<b>0</b>	<b>0</b>	<b>0,00</b>

**Execução orçamentária/financeira (por Órgão Executor)**

Órgão Executor	Lei+Créditos (A)	Empenhado (B)	Pago (C)	% Empenho (B/A)	% Pago (C/A)
SECULT	10.000,00	0,00	0,00	0,00	0,00
<b>TOTAL</b>	<b>10.000,00</b>	<b>0,00</b>	<b>0,00</b>	<b>0,00</b>	<b>0,00</b>

**Execução orçamentária/financeira (por Fonte de Recursos)**

Fonte	Lei+Créditos (A)	Empenhado (B)	Pago (C)	% Empenho (B/A)	% Pago (C/A)
00 - RECURSOS ORDINÁRIOS	10.000,00	0,00	0,00	0,00	0,00
<b>TOTAL</b>	<b>10.000,00</b>	<b>0,00</b>	<b>0,00</b>	<b>0,00</b>	<b>0,00</b>

**O que foi concluído no Período (Entregas Efetivas)**

Órgão Responsável: SECULT

Não há entregas concluídas.

**Resumo para Consulta Pública**

Órgão Responsável: SECULT

De janeiro a junho de 2020, não houve entregas concluídas. Durante o trimestre abril-junho de 2020, foi realizado o aprimoramento do plano de ação interna referente a iniciativa, mas esse ainda não foi executado devido ao cenário do novo coronavírus (COVID-19) que restringe o uso do recurso público para ações de forma reduzida, e a entrega tem previsão orçamentária, mas não há financeiro para sua execução.

De julho a setembro de 2020, também não houve entregas concluídas, e estima-se que essa entrega não será executada no ano de 2020, considerando o cenário do coronavírus (COVID-19).

**Matriz de Problemas/Riscos**

Órgão Responsável	Momento	Âmbito	Problema/Risco	Probab.	Impacto	Farol
SECULT	Atual	FATORES EXÓGENOS	Decretação de estado de emergência / calamidade pública	Alta	Alto	

**ENTREGA PRIORITÁRIA: PROJETO CULTURAL APOIADO**

**Definição:** A entrega envolve o apoio a projetos selecionados de grupos, coletivos, mestres e mestras da cultura tradicional, educadores, pesquisadores e demais agentes que atuam com ações de preservação, salvaguarda, promoção, difusão e memória do patrimônio cultural.

**Unidade de medida:** Número Absoluto

**Execução Física Regionalizada**

Região	Programado do Ano (A)	Jan - Mar (B)	Jan - Jun (C)	Jan - Set (D)	Jan - Dez (E)	% Exec. Acumulado (E)/(A)
15 - ESTADO DO CEARÁ	300	0	0	0	0	0,00
<b>TOTAL</b>	<b>300</b>	<b>0</b>	<b>0</b>	<b>0</b>	<b>0</b>	<b>0,00</b>

**Execução orçamentária/financeira (por Órgão Executor)**

Órgão Executor	Lei+Créditos (A)	Empenhado (B)	Pago (C)	% Empenho (B/A)	% Pago (C/A)
FEC	3.015.300,00	0,00	0,00	0,00	0,00
<b>TOTAL</b>	<b>3.015.300,00</b>	<b>0,00</b>	<b>0,00</b>	<b>0,00</b>	<b>0,00</b>

**Execução orçamentária/financeira (por Fonte de Recursos)**

Fonte	Lei+Créditos (A)	Empenhado (B)	Pago (C)	% Empenho (B/A)	% Pago (C/A)
70 - RECURSOS DIRETAMENTE ARRECADADOS	15.300,00	0,00	0,00	0,00	0,00
92 - REPASSE FUNDO A FUNDO - AUXILIO AO SETOR CULTURAL - ALDIR BLANC	3.000.000,00	0,00	0,00	0,00	0,00
<b>TOTAL</b>	<b>3.015.300,00</b>	<b>0,00</b>	<b>0,00</b>	<b>0,00</b>	<b>0,00</b>

**O que foi concluído no Período (Entregas Efetivas)**

Órgão Responsável: SECULT

Não há entregas concluídas.

**Resumo para Consulta Pública**

Órgão Responsável: SECULT

De janeiro a junho de 2020, não houve entregas concluídas, referentes às 32 premiações do I Prêmio Expressões Culturais Afro-Brasileiras do Ceará nem do I Prêmio Culturas Indígenas do Ceará.

I Prêmio Expressões Culturais Afro-Brasileiras do Ceará: sem entregas. No entanto, durante o trimestre de janeiro a junho de 2020, foi realizado processo de inscrição, avaliação documental e técnica dos projetos inscritos, realizado procedimentos referente a entrega, tais como: realização da habilitação documental e avaliação e seleção dos projetos, encerramento do processo seletivo, publicação do resultado preliminar, período recursal, avaliação dos pedidos de recurso pela comissão documental e técnica, resultado após recurso e publicação do Resultado Final no dia 26 de junho de 2020 dos 32 Premiados, sendo 15 coletivos culturais negros, 07 comunidades quilombolas e 10 comunidades tradicionais de matriz africana e afro-brasileira. Ressalta-se que após trâmite interno da Secult, os prêmios serão concedidos aos premiados. No período de julho a setembro de 2020, foi realizada a abertura do fluxo necessário para a formalização da instrução do processo e pagamento dos 32 selecionados (formalização jurídica da premiação, etapas administrativas de solicitação de parcela, empenho, liquidação e pagamento). Para efeito de pagamento foi necessária a solicitação de documentação aos proponentes, instrução do processo, elaboração dos termos de premiação por meio de publicação no Diário Oficial do Estado). Sabe-se que a conclusão da entrega se dará com pagamento dos 32 prêmios, no valor bruto de R\$ 15.137,50 (quinze mil, cento e trinta e sete reais e cinquenta centavos) para cada contemplado, depositado nominalmente, em parcela única, destinada às iniciativas culturais de coletivos negros, comunidades quilombolas e comunidades tradicionais de matriz africana e afro-brasileira sediadas no Estado do Ceará.

I Prêmio Culturas Indígenas do Ceará: sem entregas. No entanto, durante o trimestre abril-junho foi realizado procedimentos referente a entrega, tais como: realização da habilitação documental e avaliação e seleção dos projetos, encerramento do processo seletivo, publicação do resultado preliminar, período recursal, avaliação dos pedidos de recurso pela comissão documental e técnica. Com essa premiação serão contempladas 25 organizações indígenas, representantes das aldeias de 14 etnias do Estado do Ceará. No período de julho a setembro de 2020, foi realizada a publicação do resultado final no dia 27 de julho de 2020, sendo contemplados 16 (dezesesseis) proponentes das organizações indígenas do Estado e abertos os processos de formalização jurídica (solicitação de parcela, empenho, liquidação e pagamento). Foi necessária a solicitação de documentação, instrução do processo e elaboração dos termos de premiação por meio de publicação no Diário Oficial do Estado. Sabe-se que a conclusão da entrega se dará com o pagamento de 16 prêmios, no valor bruto de R\$ 20.000,00 (vinte mil reais) cada um, destinados às organizações indígenas com constituição jurídica (CNPJ).

**Matriz de Problemas/Riscos**

Nenhum registro de Problemas/Riscos.

**INICIATIVA:** 423.1.03 - Promoção de preservação do patrimônio material de relevância histórica e cultural.

**ENTREGA PRIORITÁRIA:** EQUIPAMENTO CULTURAL ESTRUTURADO

**Definição:** Equipamento cultural tombado ou não em âmbito estadual, de propriedade ou uso do Governo do Estado, mantido, restaurado ou reformado, bem como equipado com acervo de obras de arte e objetos históricos.

**Unidade de medida:** Número Absoluto

**Execução Física Regionalizada**

Região	Programado do Ano (A)	Jan - Mar (B)	Jan - Jun (C)	Jan - Set (D)	Jan - Dez (E)	% Exec. Acumulado (E)/(A)
01 - CARIRI	1	0	0	0	0	0,00
03 - GRANDE FORTALEZA	5	0	0	0	0	0,00
<b>TOTAL</b>	<b>6</b>	<b>0</b>	<b>0</b>	<b>0</b>	<b>0</b>	<b>0,00</b>

**Execução orçamentária/financeira (por Órgão Executor)**

Órgão Executor	Lei+Créditos (A)	Empenhado (B)	Pago (C)	% Empenho (B/A)	% Pago (C/A)
SECULT	11.621.535,83	7.410.867,80	6.800.064,86	63,77	58,51
FEC	1.466.215,57	0,00	0,00	0,00	0,00
SOP	2.202.698,23	1.184.657,06	1.184.657,06	53,78	53,78
<b>TOTAL</b>	<b>15.290.449,63</b>	<b>8.595.524,86</b>	<b>7.984.721,92</b>	<b>56,21</b>	<b>52,22</b>

**Execução orçamentária/financeira (por Fonte de Recursos)**

Fonte	Lei+Créditos (A)	Empenhado (B)	Pago (C)	% Empenho (B/A)	% Pago (C/A)
00 - RECURSOS ORDINÁRIOS PARA PROJETOS PRIORITÁRIOS	12.058.234,06	8.424.830,87	7.814.027,93	69,86	64,80
82 - CONVÊNIOS COM ÓRGÃOS FEDERAIS - ADMINISTRAÇÃO DIRETA	1.766.000,00	170.693,99	170.693,99	9,66	9,66
92 - REPASSE FUNDO A FUNDO - AUXILIO AO SETOR CULTURAL - ALDIR BLANC	1.466.215,57	0,00	0,00	0,00	0,00
<b>TOTAL</b>	<b>15.290.449,63</b>	<b>8.595.524,86</b>	<b>7.984.721,92</b>	<b>56,21</b>	<b>52,22</b>

**O que foi concluído no Período (Entregas Efetivas)**

Órgão Responsável: SECULT

Não há entrega concluída.

**Resumo para Consulta Pública**

Órgão Responsável: SECULT

Não houve entregas concluídas. No entanto, é importante ressaltar o andamento dos procedimentos referente a entrega da estruturação do novo Museu da Imagem e do Som (MIS), cuja obra tem previsão de conclusão para dezembro de 2020.

Está em andamento a licitação para aquisição, montagem e instalação de 02 elevadores de passageiros, 01 elevador monta carga e 01 gerador para o MIS. Tendo já sido realizada a licitação dos elevadores, porém a licitação para aquisição do gerador foi fracassada. Ressalta-se que para próximo semestre (2021.1) está prevista a aquisição de ar-condicionado e WC/Externo (contêiner).

**Matriz de Problemas/Riscos**

Nenhum registro de Problemas/Riscos.

**ENTREGA PRIORITÁRIA: FISCALIZAÇÃO REALIZADA**

**Definição:** Fiscalização realizada em bens tombados (públicos ou privados, urbanos ou rurais, isolados ou agrupados) e aqueles sob a gestão da SECULT, envolvendo acompanhamento, monitoramento, fiscalização de obras e reformas, além de vistorias dos bens materiais.

**Unidade de medida:** Número Absoluto

**Execução Física Regionalizada**

Região	Programado do Ano (A)	Jan - Mar (B)	Jan - Jun (C)	Jan - Set (D)	Jan - Dez (E)	% Exec. Acumulado (E)/(A)
01 - CARIRI	2	0	0	0	0	0,00
03 - GRANDE FORTALEZA	7	5	5	5	5	71,43
09 - SERTÃO CENTRAL	1	0	0	0	0	0,00
11 - SERTÃO DE SOBRAL	1	0	0	0	0	0,00
<b>TOTAL</b>	<b>11</b>	<b>5</b>	<b>5</b>	<b>5</b>	<b>5</b>	<b>45,45</b>

**Execução orçamentária/financeira (por Órgão Executor)**

Órgão Executor	Lei+Créditos (A)	Empenhado (B)	Pago (C)	% Empenho (B/A)	% Pago (C/A)
SECULT	215.000,00	0,00	0,00	0,00	0,00
<b>TOTAL</b>	<b>215.000,00</b>	<b>0,00</b>	<b>0,00</b>	<b>0,00</b>	<b>0,00</b>

**Execução orçamentária/financeira (por Fonte de Recursos)**

Fonte	Lei+Créditos (A)	Empenhado (B)	Pago (C)	% Empenho (B/A)	% Pago (C/A)
00 - RECURSOS ORDINÁRIOS	215.000,00	0,00	0,00	0,00	0,00
<b>TOTAL</b>	<b>215.000,00</b>	<b>0,00</b>	<b>0,00</b>	<b>0,00</b>	<b>0,00</b>

**O que foi concluído no Período (Entregas Efetivas)**

Órgão Responsável: SECULT

05 Entregas concluídas: Fiscalização mensal de obras no Museu da Imagem e do Som (MIS), Complexo Cultural Estação das Artes, Teatro José de Alencar e Biblioteca.

**Resumo para Consulta Pública**

Órgão Responsável: SECULT

Até setembro de 2020, foi feito o acompanhamento dos seguintes bens tombados:

- Museu da Imagem e do Som (MIS): Fiscalização realizada mensalmente.
- Complexo Cultural Estação das Artes (Estação Ferroviária Dr. João Felipe): Acompanhamento das obras do futuro complexo cultural (Sede da SECULT, sede do IPHAN, Pinacoteca do Estado do Ceará, Mercado das Artes, sede da Associação dos Aposentados da Antiga RFFSA - AFAC).
- Teatro José de Alencar: Acompanhamento da montagem dos dois elevadores instalados atrás da caixa cênica e no anexo administrativo do teatro.
- Antiga Escola Normal: O bem imóvel em questão, tombado em âmbito estadual pela SECULT, foi solicitado perante a SEINF, que a empresa contratada para a realização da obra (DESTAK Construções e Serviços Ltda. (CNPJ 22.436.855/0001-00) realizasse os devidos reparos no reboco do muro e executasse os serviços de pintura em suas bases nas mesmas tonalidades existentes, como ação reparatória pelos danos por ela executados ao patrimônio cultural do Estado.
- Biblioteca Pública Governador Menezes Pimentel: Vistoria para solicitação do orçamento para reabilitação do bloco onde se encontra a subestação. Visita com empresas de elevadores para fornecer preço de aquisição do referido equipamento.
- Museu do Ceará: Acompanhamento da empresa EMKO CONSTRUTORA EIRELI (CNPJ: 24.233.779/0001-53) nas obras emergenciais de manutenção da cobertura e reforma dos banheiros.

No momento, encontram-se em andamento a fiscalização e acompanhamento dos seguintes bens tombados: Museu da Imagem e do Som (MIS), Estação Ferroviária Dr. João Felipe, Teatro José de Alencar, Biblioteca Pública e Museu do Ceará.

**Matriz de Problemas/Riscos**

Nenhum registro de Problemas/Riscos.

**INICIATIVA:** 423.1.04 - Expansão da oferta de bens imóveis do patrimônio de interesse histórico e artístico-cultural do Estado.

**ENTREGA PRIORITÁRIA:** EQUIPAMENTO CULTURAL IMPLANTADO



**Definição:** Equipamento cultural implantado após requalificação de imóvel ou equipamento que se encontra abandonado ou em desuso, para sua utilização.

**Unidade de medida:** Número Absoluto

**Execução Física Regionalizada**

Região	Programado do Ano (A)	Jan - Mar (B)	Jan - Jun (C)	Jan - Set (D)	Jan - Dez (E)	% Exec. Acumulado (E)/(A)
03 - GRANDE FORTALEZA	1	0	0	0	0	0,00
<b>TOTAL</b>	<b>1</b>	<b>0</b>	<b>0</b>	<b>0</b>	<b>0</b>	<b>0,00</b>

**Execução orçamentária/financeira (por Órgão Executor)**

Órgão Executor	Lei+Créditos (A)	Empenhado (B)	Pago (C)	% Empenho (B/A)	% Pago (C/A)
SECULT	12.033.881,04	1.793.467,78	1.501.855,81	14,90	12,48
SOP	4.723.506,13	2.723.506,09	2.723.506,09	57,66	57,66
<b>TOTAL</b>	<b>16.757.387,17</b>	<b>4.516.973,87</b>	<b>4.225.361,90</b>	<b>26,96</b>	<b>25,21</b>

**Execução orçamentária/financeira (por Fonte de Recursos)**

Fonte	Lei+Créditos (A)	Empenhado (B)	Pago (C)	% Empenho (B/A)	% Pago (C/A)
00 - RECURSOS ORDINÁRIOS PARA PROJETOS PRIORITÁRIOS	11.520.115,81	4.344.678,86	4.225.361,90	37,71	36,67
82 - CONVÊNIOS COM ÓRGÃOS FEDERAIS - ADMINISTRAÇÃO DIRETA	5.237.271,36	172.295,01	0,00	3,28	0,00
<b>TOTAL</b>	<b>16.757.387,17</b>	<b>4.516.973,87</b>	<b>4.225.361,90</b>	<b>26,96</b>	<b>25,21</b>

**O que foi concluído no Período (Entregas Efetivas)**

Órgão Responsável: SECULT

Não há entregas concluídas.

**Resumo para Consulta Pública**

Órgão Responsável: SECULT

Não há entregas concluídas.

A obra do Centro Cultural do Cariri ficou comprometida com a pandemia (covid-19), em virtude do seu grande porte. Não há projetos executivos completos, pois esses serão desenvolvidos à medida que a execução da obra for autorizada.

A obra do Complexo Cultural Estação das Artes está em andamento, embora tenha sofrido alteração no seu cronograma devido a pandemia. Não há projetos executivos completos, pois esses serão desenvolvidos à medida que a obra for caminhando. A obra de requalificação arquitetônica, urbana e de ampliação de instalações compreende o conjunto arquitetônico composto pelos antigos galpões da Rede Ferroviária Federal (RFFSA), a Estação Ferroviária Dr. João Felipe, a antiga residência do Engenheiro Mor e a Praça Castro Carreira (Praça da Estação), localizando-se no remate do quarteirão definido pelas ruas Castro e Silva, Gal. Sampaio e Senador Jaguaribe, no centro de Fortaleza.

**Matriz de Problemas/Riscos**

Nenhum registro de Problemas/Riscos.

**INICIATIVA:** 423.1.05 - Promoção do reconhecimento e salvaguarda do patrimônio cultural.

**ENTREGA PRIORITÁRIA: TÍTULO ENTREGUE**

**Definição:** Título de reconhecimento oficial do bem como patrimônio cultural material do Ceará, através da inscrição em um dos livros de Tombo, conforme estabelece a Lei nº 13.465; e reconhecimento oficial do bem como patrimônio cultural imaterial do Ceará, através da inscrição em um dos livros de Registro conforme estabelece a Lei nº. 13.427, de forma que os bens reconhecidos venham a ser inseridos nas políticas de preservação e salvaguarda do Estado do Ceará.

**Unidade de medida:** Número Absoluto



**Execução Física Regionalizada**

Região	Programado do Ano (A)	Jan - Mar (B)	Jan - Jun (C)	Jan - Set (D)	Jan - Dez (E)	% Exec. Acumulado (E)/(A)
01 - CARIRI	3	0	0	0	0	0,00
03 - GRANDE FORTALEZA	1	0	0	0	0	0,00
<b>TOTAL</b>	<b>4</b>	<b>0</b>	<b>0</b>	<b>0</b>	<b>0</b>	<b>0,00</b>

**Execução orçamentária/financeira (por Órgão Executor)**

Órgão Executor	Lei+Créditos (A)	Empenhado (B)	Pago (C)	% Empenho (B/A)	% Pago (C/A)
SECULT	650.000,00	0,00	0,00	0,00	0,00
<b>TOTAL</b>	<b>650.000,00</b>	<b>0,00</b>	<b>0,00</b>	<b>0,00</b>	<b>0,00</b>

**Execução orçamentária/financeira (por Fonte de Recursos)**

Fonte	Lei+Créditos (A)	Empenhado (B)	Pago (C)	% Empenho (B/A)	% Pago (C/A)
00 - RECURSOS ORDINÁRIOS	650.000,00	0,00	0,00	0,00	0,00
<b>TOTAL</b>	<b>650.000,00</b>	<b>0,00</b>	<b>0,00</b>	<b>0,00</b>	<b>0,00</b>

**O que foi concluído no Período (Entregas Efetivas)**

Órgão Responsável: SECULT

Não houve entregas.

**Resumo para Consulta Pública**

Órgão Responsável: SECULT

Até junho de 2020, não foram registradas entregas, mas faz-se importante ressaltar o andamento dos procedimentos referente a entrega do Tombamento de Patrimônio Material Cultural, no período de abril a junho de 2020. Encontrou-se em andamento a revisão do conteúdo do estudo de tombamento do Sítio Bebida Nova, no Crato, revisão solicitada pelo Conselho Estadual de Preservação do Patrimônio Cultural do Estado do Ceará (COEPA). A finalização da revisão dependia do serviço topográfico para estudo da área. Havia a necessidade de aporte de recursos financeiros para realizar ambas solicitações. No que se refere as entregas sobre o Reconhecimento, Valorização e Preservação da Chapada do Araripe (Cariri), como Patrimônio da Humanidade, vem tramitando na FUNCAP um projeto de pesquisa sobre esse reconhecimento da Chapada, em parceria com a URCA, a Fundação Casa Grande, o Geopark Araripe, além de outras instituições parceiras. No momento, aguarda-se a avaliação pela FUNCAP. No que se refere: ao Registro de Patrimônio Imaterial Cultural, à Publicação de Estudo de Tombamento e Registro e Realização e Apoio a Eventos do Patrimônio Cultural Cearense, foi aprimorado no período de abril a junho, um Plano de ação interno, referente às iniciativas, considerando a identificação dos objetivos, fases de realização, prazos, identificação de riscos e resultados esperados. O plano de ação prevê a realização de revisão dos processos dos bens tombados, revisão de documentação dos bens registrados, das pessoas naturais, grupos e coletividades sob a lei dos Tesouros Vivos, criação de uma lista de prioridades para os processos de tombamento abertos, dentre outras ações, as quais não puderam ser executadas até junho, devido o cenário do covid-19.

No momento, encontra-se em andamento a revisão do conteúdo do estudo de tombamento do Sítio Bebida Nova (Crato-CE). Essa revisão foi solicitada pelo Conselho Estadual de Preservação do Patrimônio Cultural do Estado do Ceará (COEPA). A finalização da revisão depende do serviço topográfico para estudo da área, mas devido a pandemia não foi realizado. Há necessidade de aporte de recursos financeiros para realizar a solicitação.

O projeto "Elaboração do Dossiê para candidatura da Chapada do Araripe como Patrimônio da Humanidade (UNESCO): natureza, tradição e formação de um território encantado" foi aprovado pela Fundação Cearense de Apoio ao Desenvolvimento Científico e Tecnológico (FUNCAP). Essa ação tem parceria com a URCA, Geopark Araripe, Fundação Casa Grande, além de outras instituições. O aporte de recurso destinado ao projeto é de R\$ 859.300,00 (oitocentos e cinquenta e nove mil, e trezentos reais) para o desenvolvimento de ações e atividades de pesquisa de campo, documental, bibliográfica, catalogação, sistematização e difusão de informações a respeito da Chapada do Araripe, objetivando a proposição da sua candidatura como Patrimônio da Humanidade.

Com relação ao Registro de Patrimônio Imaterial, também não há entregas concluídas em relação. A publicação do Estudos de Tombamento e Registro, além do Apoio a Eventos do Patrimônio Cultural Cearense não foram executadas devido o cenário do covid-19.

**Matriz de Problemas/Riscos**

Nenhum registro de Problemas/Riscos.

**ENTREGA PRIORITÁRIA: EVENTO REALIZADO**

**Definição:** Evento realizado com vistas à colaboração da manutenção e salvaguarda do bem registrado e a difusão do patrimônio cultural do Ceará, como a realização do Seminário do Patrimônio Cultural do Estado do Ceará e o apoio às festas e celebrações reconhecidas como patrimônio cultural cearense.

**Unidade de medida:** Número Absoluto

**Execução Física Regionalizada**

Região	Programado do Ano (A)	Jan - Mar (B)	Jan - Jun (C)	Jan - Set (D)	Jan - Dez (E)	% Exec. Acumulado (E)/(A)
01 - CARIRI	3	0	0	0	0	0,00
02 - CENTRO SUL	1	0	0	0	0	0,00
03 - GRANDE FORTALEZA	1	0	0	0	0	0,00
<b>TOTAL</b>	<b>5</b>	<b>0</b>	<b>0</b>	<b>0</b>	<b>0</b>	<b>0,00</b>

**Execução orçamentária/financeira (por Órgão Executor)**

Órgão Executor	Lei+Créditos (A)	Empenhado (B)	Pago (C)	% Empenho (B/A)	% Pago (C/A)
SECULT	410.000,00	0,00	0,00	0,00	0,00
<b>TOTAL</b>	<b>410.000,00</b>	<b>0,00</b>	<b>0,00</b>	<b>0,00</b>	<b>0,00</b>

**Execução orçamentária/financeira (por Fonte de Recursos)**

Fonte	Lei+Créditos (A)	Empenhado (B)	Pago (C)	% Empenho (B/A)	% Pago (C/A)
00 - RECURSOS ORDINÁRIOS	410.000,00	0,00	0,00	0,00	0,00
<b>TOTAL</b>	<b>410.000,00</b>	<b>0,00</b>	<b>0,00</b>	<b>0,00</b>	<b>0,00</b>

**O que foi concluído no Período (Entregas Efetivas)**

Órgão Responsável: SECULT

Nenhum registro de Entregas Efetivas.

**Resumo para Consulta Pública**

Órgão Responsável: SECULT

Não houve entregas.

No dia 31 de maio de 2020, foi realizada a Live virtual "Festa do Pau da Bandeira 2020". A programação foi uma homenagem à tradição e a memória da Festa de Santo Antônio, que acontece todos os anos em Barbalha (CE). A coordenadoria do Patrimônio e Memória (COPAM) fez parte da equipe de curadoria. A plataforma utilizada foi do TJA, com 5.718 visualizações. A partir de maio, aconteceu aprimoramento do plano de ação interna referente a iniciativa/entrega, considerando a identificação dos objetivos, fases de realização, prazo, riscos e resultados esperados. Com esta ação busca-se alinhar as iniciativas/entregas as medidas restritivas decretadas pelo Governo do Estado. Contudo, é importante ressaltar que as entregas têm objetivo de estabelecer apoio as ações de salvaguarda voltado para o campo da história e da memória, das festas e celebrações reconhecidas como patrimônio cultural cearense.

Aconteceu nos dias 13, 15 e 17 de agosto, no Canal da Secult no Youtube, a Live "É mar, é maresia: memórias históricas da Festa de Iemanjá". A Festa de Iemanjá virtual teve o objetivo de celebrar as memórias históricas dessa festividade. A organização foi realizada pelos representantes do Comitê Gestor Expressões Culturais Afro-brasileiras do Ceará e contou com assessoria técnica da Célula do Patrimônio Imaterial e Célula dos Sistemas e Redes. Aconteceu com 981 visualizações no dia 13/08, 1.152 visualizações no dia 15/08 e, por fim, no dia 17/08, com 461 visualizações.

Foram promovidas em Agosto de 2020, Lives relacionadas aos vencedores do Edital Cultura Dendicasa - Culturas Indígenas e Afro-Brasileiras. No dia 25/08, o tema foi "Conexões culturais indígenas: a resistência das aldeias em tempos de pandemia". No dia 27/08, "Mulheres negras e suas práticas culturais em tempos de pandemia". Essas ações consistiram em apresentar projetos do Ceará que foram contemplados no Edital Dendicasa, no youtube da SECULT. No dia 25/08 houve 208 visualizações. No dia 27/08, 270 visualizações.

Foi promovida, também, live de Lançamento do Livro " Os Tremembé no Ceará: tradição e resistência", de Maria Amélia Leite, no canal da Secult no YouTube. Esse livro relata o encontro entre Maria Amélia e o povo Tremembé, com memórias repletas de afeto, sabedoria ancestral e a organização na luta desse povo pelos seus direitos. Aconteceu no dia 24/09 e teve 609 visualizações. Essa ação contou com a participação da COPAM na organização do livro. A publicação possui 1 mil exemplares, destinados as Escolas e Museus Indígenas do Ceará, o Conselho Indígena Tremembé de Almofala, organizações afins, bibliotecas públicas, além da própria autora.

Foi realizado, nos dias 23, 24 e 25 de setembro de 2020, o seguinte evento virtual: " Gestão e Política de Acervos: desafios para preservação digital no século XXI". O objetivo foi discutir questões relacionadas à preservação, descarte e difusão de acervos diante das constantes inovações tecnológicas que impactam na gestão das coleções museais, conjuntos documentais e demais acervos das diferentes instituições voltadas à salvaguarda dos bens culturais materiais de nossa sociedade. Contou com 220 visualizações, no dia 23. No dia 24, com 210 visualizações e no dia 25 com 158.

**Matriz de Problemas/Riscos**

Nenhum registro de Problemas/Riscos.

**INICIATIVA:** 423.1.06 - Promoção de ações de valorização dos Tesouros Vivos da Cultura Cearense.

**ENTREGA PRIORITÁRIA:** GRUPO CULTURAL APOIADO

**Definição:** Grupo de tradição Tesouros Vivos da Cultura apoiado através da concessão de auxílio financeiro, em conformidade ao Artigo 6 da Lei nº 13.842/2006. Inclui também o edital para os grupos e os prêmios culturais populares do Ceará.

**Unidade de medida:** Número Absoluto

**Execução Física Regionalizada**

Região	Programado do Ano (A)	Jan - Mar (B)	Jan - Jun (C)	Jan - Set (D)	Jan - Dez (E)	% Exec. Acumulado (E)/(A)
15 - ESTADO DO CEARÁ	27	0	0	0	0	0,00
<b>TOTAL</b>	<b>27</b>	<b>0</b>	<b>0</b>	<b>0</b>	<b>0</b>	<b>0,00</b>

**Execução orçamentária/financeira (por Órgão Executor)**

Órgão Executor	Lei+Créditos (A)	Empenhado (B)	Pago (C)	% Empenho (B/A)	% Pago (C/A)
SECULT	514.000,00	0,00	0,00	0,00	0,00
<b>TOTAL</b>	<b>514.000,00</b>	<b>0,00</b>	<b>0,00</b>	<b>0,00</b>	<b>0,00</b>

**Execução orçamentária/financeira (por Fonte de Recursos)**

Fonte	Lei+Créditos (A)	Empenhado (B)	Pago (C)	% Empenho (B/A)	% Pago (C/A)
00 - RECURSOS ORDINÁRIOS	514.000,00	0,00	0,00	0,00	0,00
<b>TOTAL</b>	<b>514.000,00</b>	<b>0,00</b>	<b>0,00</b>	<b>0,00</b>	<b>0,00</b>

**O que foi concluído no Período (Entregas Efetivas)**

Órgão Responsável: SECULT

Nenhum registro de Entregas Efetivas.

**Resumo para Consulta Pública**

Órgão Responsável: SECULT

Não há entregas concluídas até setembro de 2020. Encontra-se suspensa a Revisão do Edital Tesouros Vivos da Cultura, entrega prevista agora para 2021.

Essa Revisão não ocorreu devido às demandas de agendas institucionais para elaboração dos editais da Lei Aldir Blanc. Com relação à Lei Aldir Blanc, a Coordenadoria do Patrimônio Cultural e Memória (COPAM) participou na elaboração e publicação do Edital Patrimônio Cultural, assim como também de editais de outras coordenadorias, a exemplo do Edital Territórios Culturais e Tradicionais (CODAC). Compreende-se como territórios culturais os espaços de comunitários, de criação e invenção tais como: Bibliotecas e Museus Comunitários, Ecomuseus, Cineclubes, Cultura do Campo, Culturas das Expressões Afro-brasileiras (afoxé, capoeira, maracatu, samba, tambor de crioula, côco etc.), Comunidades Quilombolas, Comunidades Tradicionais de Matriz Africana e Afro-brasileira, Culturas Indígenas, Povo Cigano, Saraus, Coletivos de Juventude de Artes e de Mulheres, Rádios Comunitárias, dentre outros.

**Matriz de Problemas/Riscos**

Nenhum registro de Problemas/Riscos.

**ENTREGA PRIORITÁRIA: MESTRE DA CULTURA APOIADO**

**Definição:** Mestres da Cultura apoiados através da concessão de auxílio financeiro vitalício de um salário-mínimo, que foram titulados Tesouros Vivos da Cultura, através de edital específico.

**Unidade de medida:** Número Absoluto

**Execução Física Regionalizada**

Região	Programado do Ano (A)	Jan - Mar (B)	Jan - Jun (C)	Jan - Set (D)	Jan - Dez (E)	% Exec. Acumulado (E)/(A)
01 - CARIRI	31	0	0	0	0	0,00
02 - CENTRO SUL	2	0	0	0	0	0,00
03 - GRANDE FORTALEZA	19	0	0	0	0	0,00
04 - LITORAL LESTE	3	0	0	0	0	0,00
05 - LITORAL NORTE	2	0	0	0	0	0,00
07 - MACIÇO DO BATURITÉ	5	0	0	0	0	0,00
08 - SERRA DA IBIAPABA	4	0	0	0	0	0,00
09 - SERTÃO CENTRAL	1	0	0	0	0	0,00
10 - SERTÃO DE CANINDÉ	5	0	0	0	0	0,00
11 - SERTÃO DE SOBRAL	2	0	0	0	0	0,00
12 - SERTÃO DOS CRATEÚS	1	0	0	0	0	0,00
14 - VALE DO JAGUARIBE	3	0	0	0	0	0,00
15 - ESTADO DO CEARÁ	12	78	78	78	78	650,00
<b>TOTAL</b>	<b>90</b>	<b>78</b>	<b>78</b>	<b>78</b>	<b>78</b>	<b>86,67</b>

**Execução orçamentária/financeira (por Órgão Executor)**

Órgão Executor	Lei+Créditos (A)	Empenhado (B)	Pago (C)	% Empenho (B/A)	% Pago (C/A)
SECULT	1.067.040,00	727.897,00	727.897,00	68,22	68,22
<b>TOTAL</b>	<b>1.067.040,00</b>	<b>727.897,00</b>	<b>727.897,00</b>	<b>68,22</b>	<b>68,22</b>

**Execução orçamentária/financeira (por Fonte de Recursos)**

Fonte	Lei+Créditos (A)	Empenhado (B)	Pago (C)	% Empenho (B/A)	% Pago (C/A)
00 - RECURSOS ORDINÁRIOS	1.067.040,00	727.897,00	727.897,00	68,21	68,21
<b>TOTAL</b>	<b>1.067.040,00</b>	<b>727.897,00</b>	<b>727.897,00</b>	<b>68,22</b>	<b>68,22</b>

**O que foi concluído no Período (Entregas Efetivas)**

Órgão Responsável: SECULT

Entregas concluídas mensalmente. abril: 78, maio:78, junho: 78, julho: 78, agosto: 77, setembro: 75.

**Resumo para Consulta Pública**

Órgão Responsável: SECULT

78 Mestres da Cultura contemplados com R\$ 1.045,00 em abril, maio, junho e julho de 2020. Em agosto foram 77 Mestres contemplados e em Setembro foram 75. A redução do número de Mestres deve-se ao falecimento de três (03) deles.

O Edital "Tesouros Vivos da Cultura" será publicado no ano 2021 em decorrência do cenário de pandemia da Covid-19.

**Matriz de Problemas/Riscos**

Nenhum registro de Problemas/Riscos.

**INICIATIVA:** 423.1.07 - Implantação do Sistema Estadual de Patrimônio Cultural.

**ENTREGA PRIORITÁRIA: SISTEMA IMPLANTADO**

**Definição:** Sistema Estadual de Patrimônio Cultural implantado, objetivando articulação com todo o Estado e a discussão, formulação e execução de projetos e programas voltados para a preservação, o restauro, o registro e a promoção do patrimônio cultural, seja de natureza material ou imaterial.

**Unidade de medida:** Número Absoluto

**Execução Física Regionalizada**

Região	Programado do Ano (A)	Jan - Mar (B)	Jan - Jun (C)	Jan - Set (D)	Jan - Dez (E)	% Exec. Acumulado (E)/(A)
15 - ESTADO DO CEARÁ	1	0	0	0	0	0,00
<b>TOTAL</b>	<b>1</b>	<b>0</b>	<b>0</b>	<b>0</b>	<b>0</b>	<b>0,00</b>

**Execução orçamentária/financeira (por Órgão Executor)**

Órgão Executor	Lei+Créditos (A)	Empenhado (B)	Pago (C)	% Empenho (B/A)	% Pago (C/A)
SECULT	151.000,00	0,00	0,00	0,00	0,00
<b>TOTAL</b>	<b>151.000,00</b>	<b>0,00</b>	<b>0,00</b>	<b>0,00</b>	<b>0,00</b>

**Execução orçamentária/financeira (por Fonte de Recursos)**

Fonte	Lei+Créditos (A)	Empenhado (B)	Pago (C)	% Empenho (B/A)	% Pago (C/A)
00 - RECURSOS ORDINÁRIOS	151.000,00	0,00	0,00	0,00	0,00
<b>TOTAL</b>	<b>151.000,00</b>	<b>0,00</b>	<b>0,00</b>	<b>0,00</b>	<b>0,00</b>

**O que foi concluído no Período (Entregas Efetivas)**

Órgão Responsável: SECULT

Não houve entregas.

**Resumo para Consulta Pública**

Órgão Responsável: SECULT

Durante o trimestre abril-junho de 2020, a Célula dos Sistemas e Redes (CESIR, responsável pela implantação do Sistema Estadual de Patrimônio Cultural, através da promoção de ações relacionadas à cultura, à memória e à história dos diferentes grupos sociais formadores do Ceará, realizou as seguintes atividades: Elaboração do Plano de Ação para o Sistema Estadual de Museus do Ceará (SEM/CE) e para o Sistema Estadual de Documentação e Arquivo (SEDARQ), onde foram delineadas ações para reordenamento e plena efetivação dos referidos sistemas a serem integrados ao projeto do Sistema Estadual de Patrimônio Cultural; revisão e atualização da legislação concernente a instituição dos sistemas de museus e arquivos - respectivamente, leis 13.062/2005 e 10.746/1982, reestruturada pela Lei nº 13.087/2000; produção da identidade visual do SEM/CE e do SEDARQ e encaminhamentos para a criação dos sítios virtuais para os referidos sistemas; definição de instrumentos de gestão para a rede de equipamentos vinculados à Coordenadoria do Patrimônio Cultural e Memória (COPAM) como a elaboração do Plano de Classificação e Tabela de Temporalidade de Documentos a serem instrumentalizados junto às instituições arquivísticas do Ceará.

Durante o trimestre julho-setembro, a Célula dos Sistemas e Redes (CESIR) responsável pela implantação do Sistema Estadual de Patrimônio Cultural, através da promoção de ações relacionadas à cultura, à memória e à história dos diferentes grupos sociais formadores do Ceará, realizou várias atividades. Deu continuidade à revisão e atualização da legislação concernente ao Sistema Estadual de Museus do Ceará (SEM/CE) e ao Sistema Estadual de Documentação e Arquivo (SEDARQ), respectivamente, leis 13.062/2005 e 10.746/1982 (reestruturada pela Lei nº 13.087/2000). Contribuiu para a definição de instrumentos de gestão para a rede de equipamentos vinculados à Coordenadoria do Patrimônio Cultural e Memória (COPAM), como a elaboração do Plano de Classificação e Tabela de Temporalidade de Documentos a ser instrumentalizada junto às instituições arquivísticas do Ceará. Estruturou um questionário a ser implementado junto aos equipamentos culturais vinculados ao Patrimônio Cultural e Memória, que possibilitará a realização de um diagnóstico para fundamentar as ações da COPAM e da Secult como um todo, em relação à rede de equipamentos, à proposição de indicadores de desempenho dos museus conectados à gestão de acervos museológicos e ao planejamento para a execução das ações previstas no Plano Plurianual (PPA). Cooperou com a Célula Tradicional de Cultura Popular para a realização do Festejos Ceará Junino 2020 - Virtual (6, 7 e 8 de agosto) e o Comitê Gestor das Expressões Culturais Afro-brasileiras para a Festa de Iemanjá 2020 Virtual (13, 15 e 17 de agosto). Participou dos Ciclos de Trabalho para a implementação da Lei Aldir Blanc de Emergência Cultural no Ceará (Ciclos 6, 7, e 8) e contribuiu na definição de ações para a implementação da referida lei e na elaboração do Edital de Patrimônio Cultural do Ceará - Lei Aldir Blanc. Elaborou a proposta do Fórum de Apresentação dos Servidores da COPAM para a Rede de Equipamentos e demais coordenadorias da SECULT, com o objetivo de articular e efetivar melhor o trabalho em rede. Integrou o Grupo de Trabalho da SECULT, designado ao processo de retomada das atividades culturais no Ceará e contribuiu para a elaboração do protocolo para museus e demais espaços de acervos (Protocolo Setorial 25), publicado em 12 de setembro no Diário Oficial do Ceará. Articulou reuniões para discutir e elaborar esse protocolo de retomada das atividades com representantes das instituições museais e demais espaços de acervo do estado do Ceará, totalizando seis encontros (24, 25, 26, 27, 31 de agosto e 01 de setembro) com a participação de 55 representantes.

**Matriz de Problemas/Riscos**

Nenhum registro de Problemas/Riscos.

**INICIATIVA:** 423.1.08 - Promoção das ações e programação nos equipamentos culturais do Estado.

**ENTREGA PRIORITÁRIA:** EQUIPAMENTO CULTURAL MANTIDO

**Definição:** Equipamento cultural mantido com pagamento das despesas por meio de execução direta ou indireta para a continuidade da oferta de sua programação.

**Unidade de medida:** Número Absoluto

**Execução Física Regionalizada**

Região	Programado do Ano (A)	Jan - Mar (B)	Jan - Jun (C)	Jan - Set (D)	Jan - Dez (E)	% Exec. Acumulado (E)/(A)
03 - GRANDE FORTALEZA	6	6	6	6	6	100,00
09 - SERTÃO CENTRAL	2	1	1	1	1	50,00
<b>TOTAL</b>	<b>8</b>	<b>7</b>	<b>7</b>	<b>7</b>	<b>7</b>	<b>87,50</b>



**Execução orçamentária/financeira (por Órgão Executor)**

Órgão Executor	Lei+Créditos (A)	Empenhado (B)	Pago (C)	% Empenho (B/A)	% Pago (C/A)
SECULT	9.312.735,00	2.324.595,24	2.315.742,03	24,96	24,87
<b>TOTAL</b>	<b>9.312.735,00</b>	<b>2.324.595,24</b>	<b>2.315.742,03</b>	<b>24,96</b>	<b>24,87</b>

**Execução orçamentária/financeira (por Fonte de Recursos)**

Fonte	Lei+Créditos (A)	Empenhado (B)	Pago (C)	% Empenho (B/A)	% Pago (C/A)
00 - RECURSOS ORDINÁRIOS	9.312.735,00	2.324.595,24	2.315.742,03	24,96	24,86
<b>TOTAL</b>	<b>9.312.735,00</b>	<b>2.324.595,24</b>	<b>2.315.742,03</b>	<b>24,96</b>	<b>24,87</b>

**O que foi concluído no Período (Entregas Efetivas)**

Órgão Responsável: SECULT

07 Equipamentos Culturais mantidos, mensalmente, pela Secult/CE.

**Resumo para Consulta Pública**

Órgão Responsável: SECULT

Durante o trimestre abril-junho de 2020, considerando a situação gerada pela pandemia da covid-19, as atividades na maioria dos sete(07) equipamentos referidos nesta entrega estão paralisadas em fase de planejamento e reestruturação das programações. Contudo, destaca-se a realização da Live "Os arquivos e o patrimônio documental em tempos e pandemia", no dia 12 de junho de 2020, cujo objetivo foi promover debate sobre a consolidação do Sistema Estadual de Documentação e Arquivo, enquanto política pública arquivística e de acesso à informação no Ceará, em comemoração à Semana Nacional de Arquivos, promovida pelo APEC, em parceria com o Arquivo Nacional do Brasil, no canal do YouTube da Secult, com 219 visualizações".

Aconteceu nos dias 13, 15 e 17 de agosto, no canal da Secult no YouTube, a Live "É mar, é maresia: memórias históricas da Festa de Iemanjá". A Festa de Iemanjá virtual teve o objetivo de celebrar as memórias históricas dessa festividade. A organização foi realizada pelos representantes do Comitê Gestor de Expressões Culturais Afro-brasileiras do Ceará e contou com assessoria técnica da Célula do Patrimônio Imaterial e Célula dos Sistemas e Redes. Aconteceu com 981 visualizações no dia 13/08, 1.152 visualizações no dia 15/08 e, por fim, no dia 17/08, com 461 visualizações.

Foi realizada a Live Cultura Dedicada - Culturas Indígenas e Afro-Brasileiras. No dia 25/08 o tema foi "Conexões culturais indígenas: a resistência das aldeias em tempos de pandemia". No dia 27/08, "Mulheres negras e suas práticas culturais em tempos de pandemia". Essas ações consistiram em apresentar projetos do Ceará que foram contemplados no Edital Dedicada, no youtube da SECULT. No dia 25/08 houve 208 visualizações. No dia 27/08, 270 visualizações.

Foi realizada Live de Lançamento do Livro " Os Tremembé no Ceará: tradição e resistência", de Maria Amélia Leite, no canal da Secult no YouTube. O livro relata o encontro entre Maria Amélia e o povo Tremembé, com memórias repletas de afeto, sabedoria ancestral e a organização na luta desse povo pelos seus direitos. Aconteceu no dia 24/09 e teve 609 visualizações. Essa ação contou com a participação da COPAM na organização do livro. A publicação possui 1 mil exemplares, destinados as Escolas e Museus Indígenas do Ceará, o Conselho Indígena Tremembé de Almofala, organizações afins, bibliotecas públicas, além da própria autora.

Realizada a Live "Gestão e Política de Acervos: desafios para preservação digital no século XXI". O objetivo foi discutir questões relacionadas à preservação, descarte e difusão de acervos diante das constantes inovações tecnológicas que impactam na gestão das coleções museais, conjuntos documentais e demais acervos das diferentes instituições voltadas à salvaguarda dos bens culturais materiais de nossa sociedade. Aconteceu no dia 23 de setembro, com 220 visualizações. No dia 24/10, contou com 210 visualizações, e no dia 25, com 158.

**Matriz de Problemas/Riscos**

Nenhum registro de Problemas/Riscos.



**PROGRAMA**

**424 - TELEDIFUSÃO CULTURAL INFORMATIVA E EDUCATIVA**

**ÓRGÃO GESTOR:** FUNTELC

**OBJETIVO:** Ampliar a promoção da oferta dos serviços televisivos com uma programação de qualidade, diversificada e inclusiva.

**PÚBLICO ALVO:** População usuária de serviços televisivos.

**INICIATIVA:** 424.1.01 - Expansão da cobertura de sinal digital na transmissão da programação televisiva.

**ENTREGA PRIORITÁRIA:** MUNICÍPIO CONECTADO

**Definição:** Município alcançado pelo sinal de radiodifusão de sons e imagens em alta definição (digital) transmitido pela emissora TV Ceará.

**Unidade de medida:** Número Absoluto

**Execução Física Regionalizada**

Região	Programado do Ano (A)	Jan - Mar (B)	Jan - Jun (C)	Jan - Set (D)	Jan - Dez (E)	% Exec. Acumulado (E)/(A)
01 - CARIRI	7	5	5	5	5	71,43
03 - GRANDE FORTALEZA	15	19	19	19	19	126,67
04 - LITORAL LESTE	1	0	0	0	0	0,00
05 - LITORAL NORTE	2	0	0	0	0	0,00
06 - LITORAL OESTE / VALE DO CURU	3	0	0	0	0	0,00
07 - MACIÇO DO BATURITÉ	2	2	2	2	2	100,00
08 - SERRA DA IBIAPABA	3	0	0	0	0	0,00
09 - SERTÃO CENTRAL	3	0	0	0	0	0,00
10 - SERTÃO DE CANINDÉ	1	0	0	0	0	0,00
11 - SERTÃO DE SOBRAL	6	3	3	3	3	50,00
12 - SERTÃO DOS CRATEÚS	2	0	0	0	0	0,00
<b>TOTAL</b>	<b>45</b>	<b>29</b>	<b>29</b>	<b>29</b>	<b>29</b>	<b>64,44</b>

**Execução orçamentária/financeira (por Órgão Executor)**

Órgão Executor	Lei+Créditos (A)	Empenhado (B)	Pago (C)	% Empenho (B/A)	% Pago (C/A)
FUNTELC	5.000,00	0,00	0,00	0,00	0,00
<b>TOTAL</b>	<b>5.000,00</b>	<b>0,00</b>	<b>0,00</b>	<b>0,00</b>	<b>0,00</b>

**Execução orçamentária/financeira (por Fonte de Recursos)**

Fonte	Lei+Créditos (A)	Empenhado (B)	Pago (C)	% Empenho (B/A)	% Pago (C/A)
00 - RECURSOS ORDINÁRIOS	5.000,00	0,00	0,00	0,00	0,00
<b>TOTAL</b>	<b>5.000,00</b>	<b>0,00</b>	<b>0,00</b>	<b>0,00</b>	<b>0,00</b>

**O que foi concluído no Período (Entregas Efetivas)**

Órgão Responsável: FUNTELC

No período estão conectados o total de vinte e nove (29) municípios.

**Resumo para Consulta Pública**

Órgão Responsável: FUNTELC

Não ocorreu alterações, permanecem os vinte e nove (29) municípios do total de cento e oitenta e quatro (184).

**Matriz de Problemas/Riscos**

Nenhum registro de Problemas/Riscos.

**INICIATIVA:** 424.1.02 - Qualificação física e tecnológica da estrutura da oferta de serviços televisivos.

**ENTREGA PRIORITÁRIA: EMISSORA DE TV MODERNIZADA**

**Definição:** Emissora de TV modernizada através de um conjunto de atividades finalísticas, compreendendo aquisições de materiais e serviços que promovam a melhoria, ampliação e modernização da estação geradora, up-link fixo (estação terrena), estações de retransmissão e outros equipamentos, serviços contratados que aumentem a capacidade estrutural e tecnológica do parque técnico de TV.

**Unidade de medida:** Número Absoluto

**Execução Física Regionalizada**

Região	Programado do Ano (A)	Jan - Mar (B)	Jan - Jun (C)	Jan - Set (D)	Jan - Dez (E)	% Exec. Acumulado (E)/(A)
03 - GRANDE FORTALEZA	1	0	0	0	0	0,00
<b>TOTAL</b>	<b>1</b>	<b>0</b>	<b>0</b>	<b>0</b>	<b>0</b>	<b>0,00</b>

**Execução orçamentária/financeira (por Órgão Executor)**

Órgão Executor	Lei+Créditos (A)	Empenhado (B)	Pago (C)	% Empenho (B/A)	% Pago (C/A)
FUNTELC	300.000,00	0,00	0,00	0,00	0,00
<b>TOTAL</b>	<b>300.000,00</b>	<b>0,00</b>	<b>0,00</b>	<b>0,00</b>	<b>0,00</b>

**Execução orçamentária/financeira (por Fonte de Recursos)**

Fonte	Lei+Créditos (A)	Empenhado (B)	Pago (C)	% Empenho (B/A)	% Pago (C/A)
00 - RECURSOS ORDINÁRIOS	300.000,00	0,00	0,00	0,00	0,00
<b>TOTAL</b>	<b>300.000,00</b>	<b>0,00</b>	<b>0,00</b>	<b>0,00</b>	<b>0,00</b>

**O que foi concluído no Período (Entregas Efetivas)**

Órgão Responsável: FUNTELC

Não houve entregas.

**Resumo para Consulta Pública**

Órgão Responsável: FUNTELC

Enquanto perdurar a situação fiscal e econômica do estado e houver outras situações mais emergenciais do Estado, os investimentos para esse tipo de despesa PERMANECE suspenso.

**Matriz de Problemas/Riscos**

Órgão Responsável	Momento	Âmbito	Problema/Risco	Probab.	Impacto	Farol
FUNTELC	Atual	FATORES EXÓGENOS	Decretação de estado de emergência / calamidade pública	Alta	Alto	

**INICIATIVA:** 424.1.03 - Promoção da oferta de serviços televisivos.

**ENTREGA PRIORITÁRIA: PROGRAMA DE TV OFERTADO**

**Definição:** A entrega é resultado do conjunto de atividades finalísticas, compreendendo aquisições de materiais e serviços, despesas com pessoal e encargos sociais de natureza remuneratória e outros serviços similares que promovam a oferta de serviços televisivos.

**Unidade de medida:** Número Absoluto

**Execução Física Regionalizada**

Região	Programado do Ano (A)	Jan - Mar (B)	Jan - Jun (C)	Jan - Set (D)	Jan - Dez (E)	% Exec. Acumulado (E)/(A)
15 - ESTADO DO CEARÁ	138	131	134	129	129	93,48
<b>TOTAL</b>	<b>138</b>	<b>131</b>	<b>134</b>	<b>129</b>	<b>129</b>	<b>93,48</b>

**Execução orçamentária/financeira (por Órgão Executor)**

Órgão Executor	Lei+Créditos (A)	Empenhado (B)	Pago (C)	% Empenho (B/A)	% Pago (C/A)
FUNTELC	5.558.707,00	3.286.201,13	3.218.546,69	59,12	57,90
<b>TOTAL</b>	<b>5.558.707,00</b>	<b>3.286.201,13</b>	<b>3.218.546,69</b>	<b>59,12</b>	<b>57,90</b>

**Execução orçamentária/financeira (por Fonte de Recursos)**

Fonte	Lei+Créditos (A)	Empenhado (B)	Pago (C)	% Empenho (B/A)	% Pago (C/A)
00 - RECURSOS ORDINÁRIOS	5.238.707,00	3.286.201,13	3.218.546,69	62,72	61,43
70 - RECURSOS DIRETAMENTE ARRECADADOS	320.000,00	0,00	0,00	0,00	0,00
<b>TOTAL</b>	<b>5.558.707,00</b>	<b>3.286.201,13</b>	<b>3.218.546,69</b>	<b>59,12</b>	<b>57,90</b>

**O que foi concluído no Período (Entregas Efetivas)**

Órgão Responsável: FUNTELC

Ofertado cento e trinta e quatro (134) programas, entre os produzidos pela FUNTELC e parcerias com outras redes de TV.

**Resumo para Consulta Pública**

Órgão Responsável: FUNTELC

Ofertado cento e vinte e nove (129) programas, entre os produzidos pela FUNTELC e parcerias com outras redes de TV.

**Matriz de Problemas/Riscos**

Órgão Responsável	Momento	Âmbito	Problema/Risco	Probab.	Impacto	Farol
FUNTELC	Atual	FATORES EXÓGENOS	Outro	Alta	Alto	

**TEMA**

**4.3 - EDUCAÇÃO BÁSICA**

**PROGRAMA**

**431 - INCLUSÃO E EQUIDADE NA EDUCAÇÃO**

**ÓRGÃO GESTOR:** SEDUC

**OBJETIVO:** Garantir a escola como espaço educador sustentável, inclusivo, acolhedor, que respeite as diversidades e promova a equidade no padrão de acesso, nas condições de oferta, de permanência e nos resultados de aprendizagem, atendendo adequadamente aos educandos com necessidades especiais, com características diferenciadas e/ou àqueles pertencentes às populações vulneráveis em articulação intersetorial.

**PÚBLICO ALVO:** Segmentos pertencentes às populações vulneráveis e/ou com características diferenciadas, alunos da Educação Básica que necessitem de formação em inclusão e temas da diversidade e profissionais da Educação.

**INICIATIVA:** 431.1.01 - Qualificação das propostas pedagógicas e curriculares específicas e diferenciadas.

**ENTREGA PRIORITÁRIA: PROFISSIONAL QUALIFICADO**

**Definição:** Refere-se aos profissionais da educação (professores, diretores, coordenadores e secretários escolares, profissionais de apoio escolar, equipes multiprofissionais, técnicos das Credes, Sefor), que participam de formações continuadas e em serviço, nos formatos presencial, semipresencial e mediadas pela EaD, desenvolvidas nas diferentes áreas/modalidades de ensino, com o objetivo de qualificar sua atuação e melhoria dos serviços executados, bem como material de apoio à formação continuada dos professores numa perspectiva de apoiar a qualificação para o desenvolvimento de ações pedagógicas inclusivas que respeitem as diferenças dos educandos em situação de vulnerabilização.

**Unidade de medida:** Número Absoluto

**Execução Física Regionalizada**

Região	Programado do Ano (A)	Jan - Mar (B)	Jan - Jun (C)	Jan - Set (D)	Jan - Dez (E)	% Exec. Acumulado (E)/(A)
01 - CARIRI	303	17	220	220	220	72,61
02 - CENTRO SUL	113	0	110	110	110	97,35
03 - GRANDE FORTALEZA	1.151	127	930	930	930	80,80
04 - LITORAL LESTE	30	0	25	25	25	83,33
05 - LITORAL NORTE	283	30	180	180	180	63,60
06 - LITORAL OESTE / VALE DO CURU	131	37	130	130	130	99,24
07 - MACIÇO DO BATURITÉ	124	52	110	110	110	88,71
08 - SERRA DA IBIAPABA	148	85	115	115	115	77,70
09 - SERTÃO CENTRAL	130	22	129	129	129	99,23
10 - SERTÃO DE CANINDÉ	122	76	100	100	100	81,97
11 - SERTÃO DE SOBRAL	184	73	173	173	173	94,02
12 - SERTÃO DOS CRATEÚS	352	36	140	140	140	39,77
13 - SERTÃO DOS INHAMUNS	66	3	63	63	63	95,45
14 - VALE DO JAGUARIBE	126	0	50	50	50	39,68
<b>TOTAL</b>	<b>3.263</b>	<b>558</b>	<b>2.475</b>	<b>2.475</b>	<b>2.475</b>	<b>75,85</b>

**Execução orçamentária/financeira (por Órgão Executor)**

Órgão Executor	Lei+Créditos (A)	Empenhado (B)	Pago (C)	% Empenho (B/A)	% Pago (C/A)
SEDUC	505.000,00	2.015,10	2.015,10	0,40	0,40
<b>TOTAL</b>	<b>505.000,00</b>	<b>2.015,10</b>	<b>2.015,10</b>	<b>0,40</b>	<b>0,40</b>

**Execução orçamentária/financeira (por Fonte de Recursos)**

Fonte	Lei+Créditos (A)	Empenhado (B)	Pago (C)	% Empenho (B/A)	% Pago (C/A)
00 - RECURSOS ORDINÁRIOS	5.000,00	0,00	0,00	0,00	0,00
07 - COTA-PARTE DA CONTRIBUIÇÃO DO SALÁRIO-EDUCAÇÃO	500.000,00	2.015,10	2.015,10	0,40	0,40
<b>TOTAL</b>	<b>505.000,00</b>	<b>2.015,10</b>	<b>2.015,10</b>	<b>0,40</b>	<b>0,40</b>

**O que foi concluído no Período (Entregas Efetivas)**

Órgão Responsável: SEDUC

No período janeiro a setembro 2.475 profissionais participaram de encontros de formação continuada na perspectiva da readequação e implementação de propostas pedagógicas e curriculares, específicas.

**Resumo para Consulta Pública**

Órgão Responsável: SEDUC

No período de janeiro a setembro 2.475 profissionais da educação (professores, gestores, técnicos das Crede e Sefor, professores de apoio escolar) participaram de encontros de formação continuada na perspectiva de garantir oportunidades de aprendizagem e de escolarização de educandos indígenas, quilombolas, afro-brasileiros, do campo, LGBT, em situação de privação de liberdade e pessoas com deficiência, altas habilidades e superdotação.

Essa formação continuada vem sendo planejada e executada pela Coordenadoria da Diversidade e Inclusão Educacional, por meio do desenvolvimento de ações de formação continuada, e em serviço (seminários, encontros, oficinas e outras estratégias formativas), para profissionais da educação. Dentre essas ações desenvolvidas podemos citar:

EPPL - Encontros com os profissionais envolvidos na oferta de escolarização nos Centros Socioeducativos (CSs), com o objetivo de oportunizar um espaço de integração/interação e reflexão crítica entre os profissionais (16h); Formação "Cinema na Escola para os professores das Unidades Prisionais (80h); Formação para implantação do Ensino Remoto nos CSs (16h);

CAMPO, INDÍGENA, QUILOMBOLA, RELAÇÕES ÉTNICOS-RACIAIS; Realização das Semanas Pedagógicas das escolas EFA, Campo, Quilombola e Indígenas; Realização de Oficina sobre Igualdade Racial e de Gênero; Realização de Oficina Pedagógica, na área de Educação para as Relações Étnico-Raciais; Encontro Regional de escuta ativa para elaboração coletiva do Documento Orientador do Projeto Político-Pedagógico - PPP, das Escolas Quilombolas; Realização de oficina Virtual de Redação (Redações Modelo Enem: da Teoria à Prática) com os professores; Realização de Minicurso de redação para professores de Língua Portuguesa das escolas do campo, EFA, Indígenas e Quilombola; Realização de Web conferências para orientar as ações pedagógicas remotas desenvolvidas pelas escolas do campo; Reunião virtual com gestores das escolas e técnicos da Crede para a apresentação de material pedagógico produzido e disponibilizado para as escolas da rede Estadual; Realização de Webinários com temáticas voltadas para uma Educação Inclusiva: Educação e Semiárido: Novos Olhares, Novos Caminhos; Políticas Públicas, diversidade sexual e de gênero: desafios e diálogos com a Escola; Educação e Racismo Estrutural;

Realização de Colóquios com temáticas para uma Educação Inclusiva: Currículo Escolar e Equidade Racial; As sabedorias indígenas e o currículo escolar; Educação e diversidade no contexto dos estudos domiciliares; Retorno escolar e Autismo: um novo desafio; Educação Especial e a volta à sala de aula; Suicídio e surdez: rompendo barreiras;

Diversidade sexual e de gênero: Projetos e Experiências na Escola; Formação do Núcleo de Gênero na Escola; mobilidade humana e tráfico humano internacional de pessoas: da teoria ao campo prático; violência de gênero: justiça e acolhimento; Homofobia nas escolas brasileiras; Políticas públicas, diversidade sexual e de gênero: desafios e diálogos com as escolas; II semana Luís Palhano; Palestras virtuais em parceria com a Ematerce com o objetivo de proporcionar formação para os professores técnicos das escolas do campo localizadas em áreas de assentamento da Reforma Agrária e EFA .

Importante destacar que, a partir do período de suspensão das atividades presenciais, por meio do decreto Nº 33.510, de 16 de março de 2020, as ações foram desenvolvidas por tecnologias virtuais.

Está previsto continuar com a formação dos profissionais no quarto trimestre do ano em curso ainda no formato remoto.

A principal dificuldade foi adequar o Plano de Ação 2020 para ser desenvolvido de forma remota como plataformas virtuais, sites, dentre outras formas de organização. Ainda há muitas

dificuldades a serem vencidas, mas está sendo possível manter a formação dos profissionais da educação.

**Matriz de Problemas/Riscos**

Órgão Responsável	Momento	Âmbito	Problema/Risco	Probab.	Impacto	Farol
SEDUC	Atual	FATORES EXÓGENOS	Decretação de estado de emergência / calamidade pública	Alta	Médio	

**ENTREGA PRIORITÁRIA: ALUNO BENEFICIADO**

**Definição:** Refere-se aos alunos que serão beneficiados com a produção de material estruturado de apoio complementar para atender as especificidades das/os educandos indígenas, quilombolas, afro-brasileiros, do campo, LGBT, em situação de privação de liberdade e pessoas com deficiência, altas habilidades e superdotação.

**Unidade de medida:** Número Absoluto

**Execução Física Regionalizada**

Região	Programado do Ano (A)	Jan - Mar (B)	Jan - Jun (C)	Jan - Set (D)	Jan - Dez (E)	% Exec. Acumulado (E)/(A)
01 - CARIRI	0	0	0	40	40	0,00
02 - CENTRO SUL	0	0	0	100	100	0,00
03 - GRANDE FORTALEZA	3.049	0	0	3.100	3.100	101,67
04 - LITORAL LESTE	0	0	0	10	10	0,00
05 - LITORAL NORTE	1.101	0	0	890	890	80,84
06 - LITORAL OESTE / VALE DO CURU	681	0	0	633	633	92,95
07 - MACIÇO DO BATURITÉ	486	0	0	450	450	92,59
08 - SERRA DA IBIAPABA	384	0	0	455	455	118,49
09 - SERTÃO CENTRAL	142	0	0	96	96	67,61
10 - SERTÃO DE CANINDÉ	641	0	0	604	604	94,23
11 - SERTÃO DE SOBRAL	134	0	0	110	110	82,09
12 - SERTÃO DOS CRATEÚS	4.572	0	0	4.564	4.564	99,83
13 - SERTÃO DOS INHAMUNS	112	0	0	146	146	130,36
14 - VALE DO JAGUARIBE	95	0	0	84	84	88,42
<b>TOTAL</b>	<b>11.397</b>	<b>0</b>	<b>0</b>	<b>11.282</b>	<b>11.282</b>	<b>98,99</b>

**Execução orçamentária/financeira (por Órgão Executor)**

Órgão Executor	Lei+Créditos (A)	Empenhado (B)	Pago (C)	% Empenho (B/A)	% Pago (C/A)
SEDUC	505.000,00	3.786,89	3.786,89	0,75	0,75
<b>TOTAL</b>	<b>505.000,00</b>	<b>3.786,89</b>	<b>3.786,89</b>	<b>0,75</b>	<b>0,75</b>

**Execução orçamentária/financeira (por Fonte de Recursos)**

Fonte	Lei+Créditos (A)	Empenhado (B)	Pago (C)	% Empenho (B/A)	% Pago (C/A)
00 - RECURSOS ORDINÁRIOS	5.000,00	0,00	0,00	0,00	0,00
07 - COTA-PARTE DA CONTRIBUIÇÃO DO SALÁRIO-EDUCAÇÃO	500.000,00	3.786,89	3.786,89	0,75	0,75
<b>TOTAL</b>	<b>505.000,00</b>	<b>3.786,89</b>	<b>3.786,89</b>	<b>0,75</b>	<b>0,75</b>

**O que foi concluído no Período (Entregas Efetivas)**

Órgão Responsável: SEDUC

No período de janeiro a setembro, 11.282 alunos foram beneficiados com propostas pedagógicas e curriculares, específicas e diferenciadas.

**Resumo para Consulta Pública**

Órgão Responsável: SEDUC

No período de janeiro a setembro, 11.282 alunos foram beneficiados com propostas pedagógicas e curriculares, específicas, com a participação de professores, gestores e técnicos das Crede/Sefor e Seduc, no formato online, tais como: Webinar Educação e Racismo Estrutural, com transmissão simultânea na plataforma YouTube, mediado pelo Secretário, participação de coordenadores, técnicos, gestores, professores e estudantes da rede estadual; Realização de dois encontros virtuais com professores para troca de experiências sobre o atendimento remoto dos estudantes com deficiência.

Além dos encontros, a Seduc está produzindo material de apoio complementar, para atender às especificidades das/os educandos indígenas, quilombolas, afro-brasileiros, do campo, LGBT, em situação de privação de liberdade e pessoas com deficiência, altas habilidades e superdotação, quais sejam:

- 1) Material didático sobre o Semiárido, com o objetivo de proporcionar a ampliação do conhecimento para a Convivência com o Semiárido Cearense, promovendo sua disseminação com foco no desenvolvimento, sustentabilidade, uso e ocupação e manejo adequado do solo nesse contexto;
- 2) Material de apoio didático, constando orientações técnicas e pedagógicas a serem utilizadas em cursos de formação presencial e a distância, destinado aos professores, técnicos e profissionais de apoio escolar (cuidadores) que desenvolvem ações pedagógicas e/ou de apoio às pessoas com deficiência, nas escolas da rede pública estadual.
- 3) Elaboração de propostas de temas de redação para o concurso Enem: Chego junto, Chego a 1.000, contemplando cerca de 600 estudantes.
- 3) Material didático no campo dos estudos de direitos humanos, gênero e sexualidade, Cartilha com noções básicas, legislações, fundamentação teórica e estatística sobre as temáticas de gênero e sexualidade; e Módulos para curso de aperfeiçoamento com base teórica e proposição de atividades e material organizado em unidades temáticas para subsidiar a prática docente em sala de aula;
- 4) Material didático de apoio complementar e suplementar (Sequências Didáticas) aos componentes curriculares das quatro áreas do conhecimento dos anos finais do ensino fundamental (8º e 9º anos) e do ensino médio, para alunos matriculados nos Centros Socioeducativos;
- 5) Proposta Pedagógica para reestruturação da oferta educacional nos Centros Socioeducativos de Internação do Estado do Ceará, como forma de contribuir para a melhoria do processo de aprendizagem dos educandos em situação de privação de liberdade.

Vale destacar que, por causa da suspensão das atividades presenciais, por meio do decreto Nº 33.510, de 16 de março de 2020, as ações realizadas a partir da segunda quinzena de março a 30 de setembro foram desenvolvidas por tecnologias virtuais.

**Matriz de Problemas/Riscos**

Órgão Responsável	Momento	Âmbito	Problema/Risco	Probab.	Impacto	Farol
SEDUC	Futuro	EXECUÇÃO FÍSICA/ OPERACIONAL	Outro	Média	Baixo	

**INICIATIVA:** 431.1.02 - Qualificação dos serviços educacionais de apoio à inclusão e ao atendimento das pessoas com deficiência, com altas habilidades/superdotação e com transtorno com hiperatividade e pessoas surdas nas escolas da rede estadual de ensino.

**ENTREGA PRIORITÁRIA: ESCOLA ESTRUTURADA**

**Definição:** Refere-se à estruturação da escola como forma de qualificar os serviços educacionais de apoio à inclusão e ao atendimento das pessoas com deficiência, com altas habilidades/superdotação e com transtorno com hiperatividade e pessoas surdas matriculadas na rede pública de ensino através de aquisição de materiais, equipamentos e tecnologias assistivas, bem como a reorganização dos espaços físicos.

**Unidade de medida:** Número Absoluto



**Execução Física Regionalizada**

Região	Programado do Ano (A)	Jan - Mar (B)	Jan - Jun (C)	Jan - Set (D)	Jan - Dez (E)	% Exec. Acumulado (E)/(A)
01 - CARIRI	27	20	20	20	20	74,07
02 - CENTRO SUL	9	9	9	9	9	100,00
03 - GRANDE FORTALEZA	62	58	58	58	58	93,55
04 - LITORAL LESTE	6	6	6	6	6	100,00
05 - LITORAL NORTE	11	11	11	11	11	100,00
06 - LITORAL OESTE / VALE DO CURU	5	5	5	5	5	100,00
07 - MACIÇO DO BATURITÉ	7	7	7	7	7	100,00
08 - SERRA DA IBIAPABA	9	9	9	9	9	100,00
09 - SERTÃO CENTRAL	11	11	11	11	11	100,00
10 - SERTÃO DE CANINDÉ	6	4	4	4	4	66,67
11 - SERTÃO DE SOBRAL	17	17	17	17	17	100,00
12 - SERTÃO DOS CRATEÚS	9	9	9	9	9	100,00
13 - SERTÃO DOS INHAMUNS	8	8	8	8	8	100,00
14 - VALE DO JAGUARIBE	11	11	11	11	11	100,00
<b>TOTAL</b>	<b>198</b>	<b>185</b>	<b>185</b>	<b>185</b>	<b>185</b>	<b>93,43</b>

**Execução orçamentária/financeira (por Órgão Executor)**

Órgão Executor	Lei+Créditos (A)	Empenhado (B)	Pago (C)	% Empenho (B/A)	% Pago (C/A)
SEDUC	100.000,00	0,00	0,00	0,00	0,00
<b>TOTAL</b>	<b>100.000,00</b>	<b>0,00</b>	<b>0,00</b>	<b>0,00</b>	<b>0,00</b>

**Execução orçamentária/financeira (por Fonte de Recursos)**

Fonte	Lei+Créditos (A)	Empenhado (B)	Pago (C)	% Empenho (B/A)	% Pago (C/A)
07 - COTA-PARTE DA CONTRIBUIÇÃO DO SALÁRIO-EDUCAÇÃO	100.000,00	0,00	0,00	0,00	0,00
<b>TOTAL</b>	<b>100.000,00</b>	<b>0,00</b>	<b>0,00</b>	<b>0,00</b>	<b>0,00</b>

**O que foi concluído no Período (Entregas Efetivas)**

Órgão Responsável: SEDUC

No período de janeiro a setembro, 185 unidades foram estruturadas, para realização do Atendimento a Educação Especial: sendo 176 SRM, 01 Creaece e 08 Napes.

**Resumo para Consulta Pública**

Órgão Responsável: SEDUC

No período de janeiro a setembro, 185 unidades foram estruturadas, para realização do Atendimento a Educação Especial. As escolas são estruturadas visando à qualificação dos serviços educacionais de apoio à inclusão e ao atendimento aos estudantes público-alvo da Educação Especial, da rede estadual de ensino, para isso a Seduc implementa ações que permitem a realização do Atendimento Educacional (AEE). Esse atendimento tem como função identificar, elaborar e organizar recursos pedagógicos e de acessibilidade que eliminem as barreiras para a plena participação dos alunos, considerando suas necessidades específicas. Desse modo foram Estruturadas 185 unidades, com espaço físico definido, lotação de professores, contratação de pessoal de apoio escolar (intérpretes e cuidadores), para realização dos serviços do Atendimento Educacional Especializado - AEE: sendo 176 Salas de Recursos Multifuncionais (SRM), 08 Núcleos de Atendimento Pedagógicos Especializados (Nape), 01 Centro de Referência em Educação e Atendimento Especializado do Ceará (Creaece).

A partir da suspensão das atividades presenciais, como medida de prevenção da contaminação pela Covid 19, as atividades dos estudantes estão sendo realizadas de forma remota.

**Matriz de Problemas/Riscos**

Órgão Responsável	Momento	Âmbito	Problema/Risco	Probab.	Impacto	Farol
SEDUC	Atual	FATORES EXÓGENOS	Decretação de estado de emergência / calamidade pública	Alta	Alto	

**ENTREGA PRIORITÁRIA: ALUNO ATENDIDO**

**Definição:** Refere-se ao atendimento dos alunos, público-alvo da educação especial, em Salas de Recursos Multifuncionais (SRM) e Núcleos de Atendimento Pedagógico Especializado (Napes), Atendimento Educacional Especializado (AEE), localizadas em unidades escolares da rede estadual de ensino matriculados na rede pública de ensino, atendidos com os serviços de apoio à inclusão.

**Unidade de medida:** Número Absoluto

**Execução Física Regionalizada**

Região	Programado do Ano (A)	Jan - Mar (B)	Jan - Jun (C)	Jan - Set (D)	Jan - Dez (E)	% Exec. Acumulado (E)/(A)
01 - CARIRI	880	879	879	881	881	100,11
02 - CENTRO SUL	397	390	390	398	398	100,25
03 - GRANDE FORTALEZA	3.062	2.998	2.998	3.136	3.136	102,42
04 - LITORAL LESTE	108	100	100	111	111	102,78
05 - LITORAL NORTE	300	280	280	302	302	100,67
06 - LITORAL OESTE / VALE DO CURU	220	220	220	220	220	100,00
07 - MACIÇO DO BATURITÉ	240	239	239	241	241	100,42
08 - SERRA DA IBIAPABA	170	170	170	170	170	100,00
09 - SERTÃO CENTRAL	450	450	450	450	450	100,00
10 - SERTÃO DE CANINDÉ	160	160	160	160	160	100,00
11 - SERTÃO DE SOBRAL	578	570	570	580	580	100,35
12 - SERTÃO DOS CRATEÚS	367	360	360	369	369	100,54
13 - SERTÃO DOS INHAMUNS	120	120	120	120	120	100,00
14 - VALE DO JAGUARIBE	294	294	294	294	294	100,00
15 - ESTADO DO CEARÁ	500	500	500	500	500	100,00
<b>TOTAL</b>	<b>7.846</b>	<b>7.730</b>	<b>7.730</b>	<b>7.932</b>	<b>7.932</b>	<b>101,10</b>

**Execução orçamentária/financeira (por Órgão Executor)**

Órgão Executor	Lei+Créditos (A)	Empenhado (B)	Pago (C)	% Empenho (B/A)	% Pago (C/A)
SEDUC	500.000,00	0,00	0,00	0,00	0,00
<b>TOTAL</b>	<b>500.000,00</b>	<b>0,00</b>	<b>0,00</b>	<b>0,00</b>	<b>0,00</b>

**Execução orçamentária/financeira (por Fonte de Recursos)**

Fonte	Lei+Créditos (A)	Empenhado (B)	Pago (C)	% Empenho (B/A)	% Pago (C/A)
07 - COTA-PARTE DA CONTRIBUIÇÃO DO SALÁRIO-EDUCAÇÃO	500.000,00	0,00	0,00	0,00	0,00
<b>TOTAL</b>	<b>500.000,00</b>	<b>0,00</b>	<b>0,00</b>	<b>0,00</b>	<b>0,00</b>

**O que foi concluído no Período (Entregas Efetivas)**

Órgão Responsável: SEDUC

No período de janeiro a setembro, 7.932 estudantes público alvo da educação especial vêm sendo atendidas com os serviços do AEE.

**Resumo para Consulta Pública**

Órgão Responsável: SEDUC

No período de janeiro a setembro, 7.932 alunos vêm sendo atendidos com o serviços do Atendimento Educacional especializado (AEE). Esse serviço vem sendo ofertado em uma das 176 Salas de Recursos Multifuncionais (SRM), em um dos 8 Núcleos de Atendimento Pedagógico Especializado (Napes), em uma das 33 Organizações Não Governamentais (ONGs) conveniadas com a Seduc ou no Centro de Referência em Educação e Atendimento Especializado do Ceará (Creacee).

Antes do período do distanciamento social provocado pela pandemia da Covid 19, as atividades foram desenvolvidas presencialmente, conforme planejadas. A partir da suspensão das atividades presenciais, por meio do decreto Nº 33.510, de 16 de março de 2020, foram empreendidos muitos esforços para realização de estudos domiciliares.

Foram desenvolvidas estratégias de ensino e acompanhamento da aprendizagem de forma remota, as quais foram utilizados o livro didático como principal ferramenta de estudo, suportes de tecnologias, atividades impressas entre várias outras formas de desenvolvimento das aulas remotas. Além desses esforços no período das atividades domiciliares outros esforços vêm sendo efetuados para a construção do plano de retomada das atividades presenciais. Mesmo assim, é provável que do total dos matriculados, nem todos retornem às atividades presenciais, seja pelo motivo de suas deficiências e comorbidades associadas, seja pelo fato do estudante ou seus familiares ter sido afetados pela Covid 19, dentre outros fatores.

Para os estudantes que não participaram das atividades remotas, está sendo realizada a busca ativa na perspectiva de que todos os estudantes sejam alcançados.

**Matriz de Problemas/Riscos**

Órgão Responsável	Momento	Âmbito	Problema/Risco	Probab.	Impacto	Farol
SEDUC	Atual	FATORES EXÓGENOS	Decretação de estado de emergência / calamidade pública	Alta	Alto	

**INICIATIVA:** 431.1.03 - Qualificação dos espaços de aprendizagem em conformidade com padrões básicos de funcionamento e garantia de acessibilidade.

**ENTREGA PRIORITÁRIA: ESCOLA READEQUADA**

**Definição:** Refere-se às unidades escolares da rede pública de ensino atendidas com readequação de espaços, de modo a possibilitar a acessibilidade dos alunos e o desenvolvimento de currículos específicos das escolas do campo, indígenas e quilombolas, bem como atendimento de demandas de mobiliários, equipamentos e utensílios.

**Unidade de medida:** Número Absoluto

**Execução Física Regionalizada**

Região	Programado do Ano (A)	Jan - Mar (B)	Jan - Jun (C)	Jan - Set (D)	Jan - Dez (E)	% Exec. Acumulado (E)/(A)
01 - CARIRI	2	0	0	2	2	100,00
03 - GRANDE FORTALEZA	4	9	9	9	9	225,00
05 - LITORAL NORTE	3	0	0	0	0	0,00
06 - LITORAL OESTE / VALE DO CURU	2	0	0	0	0	0,00
07 - MACIÇO DO BATURITÉ	2	0	0	0	0	0,00
08 - SERRA DA IBIAPABA	1	0	0	0	0	0,00
09 - SERTÃO CENTRAL	2	0	0	0	0	0,00
10 - SERTÃO DE CANINDÉ	4	0	0	0	0	0,00
11 - SERTÃO DE SOBRAL	2	0	0	0	0	0,00
12 - SERTÃO DOS CRATEÚS	4	1	1	1	1	25,00
13 - SERTÃO DOS INHAMUNS	1	0	0	0	0	0,00
14 - VALE DO JAGUARIBE	1	0	0	0	0	0,00
<b>TOTAL</b>	<b>28</b>	<b>10</b>	<b>10</b>	<b>12</b>	<b>12</b>	<b>42,86</b>

**Execução orçamentária/financeira (por Órgão Executor)**

Órgão Executor	Lei+Créditos (A)	Empenhado (B)	Pago (C)	% Empenho (B/A)	% Pago (C/A)
SEDUC	129.000,00	0,00	0,00	0,00	0,00
<b>TOTAL</b>	<b>129.000,00</b>	<b>0,00</b>	<b>0,00</b>	<b>0,00</b>	<b>0,00</b>

**Execução orçamentária/financeira (por Fonte de Recursos)**

Fonte	Lei+Créditos (A)	Empenhado (B)	Pago (C)	% Empenho (B/A)	% Pago (C/A)
00 - RECURSOS ORDINÁRIOS	5.000,00	0,00	0,00	0,00	0,00
01 - COTA-PARTE DO FUNDO DE PARTICIPAÇÃO DOS ESTADOS	24.000,00	0,00	0,00	0,00	0,00
07 - COTA-PARTE DA CONTRIBUIÇÃO DO SALÁRIO-EDUCAÇÃO	100.000,00	0,00	0,00	0,00	0,00
<b>TOTAL</b>	<b>129.000,00</b>	<b>0,00</b>	<b>0,00</b>	<b>0,00</b>	<b>0,00</b>

**O que foi concluído no Período (Entregas Efetivas)**

Órgão Responsável: SEDUC

Foram concluídas 02 obras de reforma em 01 escola.

Foram readequadas 9 escolas com equipamentos, mobiliários e utensílios na região metropolitana de Fortaleza.

**Resumo para Consulta Pública**

Órgão Responsável: SEDUC

A adequação dos espaços de aprendizagem seguem os padrões básicos de funcionamento garantindo a acessibilidade, possibilitando atendendo às especificidades das escolas do campo, indígena e quilombola, por meio de reformas e aquisição de materiais didáticos, equipamentos, mobiliários e utensílios. O projeto estima atender 28 unidades/ano.

No período de janeiro a setembro, a Secretaria da Educação concluiu 02 obras de reformas na Escola Padre Eliésio dos Santos no município de Ipueriras. E, está em processo licitatório, 02 reformas para duas Escola Indígenas em Caucaia: Índios Tapera e Escola Indígena Narciso. Em anexo, consta a planilha de acompanhamento das obras.

Nesse mesmo período, 12 escolas indígenas, receberam materiais e equipamentos de TI, conj. escolar aluno, freezer vertical 230L c/ uma porta, televisor smart led 32", bebedouro industrial c/ 5 torneiras, ventiladores de parede e microcomputadores; perfazendo um total de 140 itens, conforme planilha em anexo. Desta forma, das 28 escolas previstas para serem readequadas, 21 escolas foram atendidas em suas demandas de mobiliários, equipamentos e utensílios, atingindo a meta em 42,85 % da meta planejada.

A principal dificuldade é a lentidão dos processos licitatórios devido os trabalhos do setor público encontram -se de casa."

**Matriz de Problemas/Riscos**

Nenhum registro de Problemas/Riscos.

**INICIATIVA:** 431.1.04 - Expansão da oferta de vagas voltadas à educação indígena, do campo e quilombola.

**ENTREGA PRIORITÁRIA:** ESCOLA IMPLANTADA

**Definição:** Refere-se às unidades escolares da rede pública de ensino construída e equipada para atender às comunidades indígenas, do campo e quilombola.

**Unidade de medida:** Número Absoluto

**Execução Física Regionalizada**

Região	Programado do Ano (A)	Jan - Mar (B)	Jan - Jun (C)	Jan - Set (D)	Jan - Dez (E)	% Exec. Acumulado (E)/(A)
02 - CENTRO SUL	1	0	0	0	0	0,00
04 - LITORAL LESTE	1	0	0	0	0	0,00
12 - SERTÃO DOS CRATEÚS	2	0	0	0	0	0,00
13 - SERTÃO DOS INHAMUNS	2	0	0	0	0	0,00
<b>TOTAL</b>	<b>6</b>	<b>0</b>	<b>0</b>	<b>0</b>	<b>0</b>	<b>0,00</b>

**Execução orçamentária/financeira (por Órgão Executor)**

Órgão Executor	Lei+Créditos (A)	Empenhado (B)	Pago (C)	% Empenho (B/A)	% Pago (C/A)
SEDUC	22.206.000,00	1.332.535,04	1.318.068,42	6,00	5,94
<b>TOTAL</b>	<b>22.206.000,00</b>	<b>1.332.535,04</b>	<b>1.318.068,42</b>	<b>6,00</b>	<b>5,94</b>

**Execução orçamentária/financeira (por Fonte de Recursos)**

Fonte	Lei+Créditos (A)	Empenhado (B)	Pago (C)	% Empenho (B/A)	% Pago (C/A)
00 - RECURSOS ORDINÁRIOS	1.684.000,00	1.083.991,49	1.069.524,87	64,37	63,51
01 - COTA-PARTE DO FUNDO DE PARTICIPAÇÃO DOS ESTADOS	22.000,00	0,00	0,00	0,00	0,00
82 - CONVÊNIOS COM ÓRGÃOS FEDERAIS - ADMINISTRAÇÃO DIRETA	20.500.000,00	248.543,55	248.543,55	1,21	1,21
<b>TOTAL</b>	<b>22.206.000,00</b>	<b>1.332.535,04</b>	<b>1.318.068,42</b>	<b>6,00</b>	<b>5,94</b>

**O que foi concluído no Período (Entregas Efetivas)**

Órgão Responsável: SEDUC

No período de jan a set de 2020, não houve entrega efetiva.

**Resumo para Consulta Pública**

Órgão Responsável: SEDUC

Para ampliação de vagas e acessibilidade dos espaços de aprendizagem das escolas da rede pública de ensino, bem como dos espaços pedagógicos diferenciados para os alunos das comunidades indígenas, do campo e quilombola, a Secretaria da Educação, constrói novas escolas, amplia o número de salas de aulas em escolas existentes, constrói quadras e adquire equipamentos, mobiliários e utensílios para aparelhamento das escolas, a meta prevista para 2020 é de construção de 6 escolas.

No período de janeiro a setembro, não houve implantação de escola. Contudo, encontram-se em construção 4 escolas nos seguintes municípios: Canindé - assentamento logradouro(68,91%), Canindé - assentamento Conceição(73,78%), EFA Cruz(60,0%) e Santa Quitéria - Santa Rita(78,74%).

A maior dificuldade é a execução das obras, pois elas continuam paralisadas.

**Matriz de Problemas/Riscos**

Órgão Responsável	Momento	Âmbito	Problema/Risco	Probab.	Impacto	Farol
SEDUC	Atual	EXECUÇÃO FÍSICA/ OPERACIONAL	Execução de obra	Alta	Alto	

**INICIATIVA:** 431.1.05 - Promoção da participação democrática das populações vulnerabilizadas no fortalecimento das políticas educacionais.

**ENTREGA PRIORITÁRIA: PESSOA BENEFICIADA**

**Definição:** Refere-se à participação dos integrantes dos movimentos sociais, povos e comunidades tradicionais e Organizações não Governamentais nos Fóruns, Comissões Interinstitucionais, Comitês e Seminários.

**Unidade de medida:** Número Absoluto

**Execução Física Regionalizada**

Região	Programado do Ano (A)	Jan - Mar (B)	Jan - Jun (C)	Jan - Set (D)	Jan - Dez (E)	% Exec. Acumulado (E)/(A)
01 - CARIRI	22	0	0	0	0	0,00
02 - CENTRO SUL	2	0	0	0	0	0,00
03 - GRANDE FORTALEZA	276	0	56	106	106	38,41
04 - LITORAL LESTE	8	0	0	0	0	0,00
05 - LITORAL NORTE	35	0	1	1	1	2,86
06 - LITORAL OESTE / VALE DO CURU	77	0	1	1	1	1,30
07 - MACIÇO DO BATURITÉ	33	15	16	16	16	48,48
08 - SERRA DA IBIAPABA	66	0	0	0	0	0,00
09 - SERTÃO CENTRAL	6	0	2	2	2	33,33
10 - SERTÃO DE CANINDÉ	54	0	2	2	2	3,70
11 - SERTÃO DE SOBRAL	29	0	1	1	1	3,45
12 - SERTÃO DOS CRATEÚS	96	0	1	1	1	1,04
13 - SERTÃO DOS INHAMUNS	14	0	0	0	0	0,00
14 - VALE DO JAGUARIBE	32	0	1	1	1	3,13
<b>TOTAL</b>	<b>750</b>	<b>15</b>	<b>81</b>	<b>131</b>	<b>131</b>	<b>17,47</b>

**Execução orçamentária/financeira (por Órgão Executor)**

Órgão Executor	Lei+Créditos (A)	Empenhado (B)	Pago (C)	% Empenho (B/A)	% Pago (C/A)
SEDUC	500.000,00	0,00	0,00	0,00	0,00
<b>TOTAL</b>	<b>500.000,00</b>	<b>0,00</b>	<b>0,00</b>	<b>0,00</b>	<b>0,00</b>

**Execução orçamentária/financeira (por Fonte de Recursos)**

Fonte	Lei+Créditos (A)	Empenhado (B)	Pago (C)	% Empenho (B/A)	% Pago (C/A)
07 - COTA-PARTE DA CONTRIBUIÇÃO DO SALÁRIO-EDUCAÇÃO	500.000,00	0,00	0,00	0,00	0,00
<b>TOTAL</b>	<b>500.000,00</b>	<b>0,00</b>	<b>0,00</b>	<b>0,00</b>	<b>0,00</b>

**O que foi concluído no Período (Entregas Efetivas)**

Órgão Responsável: SEDUC

No período de janeiro a setembro, 131 lideranças educacionais participaram de ações para o fortalecimento das políticas educacionais.

**Resumo para Consulta Pública**

Órgão Responsável: SEDUC

No período de janeiro a setembro, 131 lideranças educacionais participaram de ações para o fortalecimento das políticas educacionais. As ações desenvolvidas tem como objetivo ampliar a participação democrática das organizações da sociedade civil no fortalecimento das políticas educacionais. As ações desenvolvidas pela Coordenadoria da Diversidade e Inclusão Educacional (Codin) envolveu a participação de pessoas que são lideranças de associações comunitárias membros da Comissão Estadual dos Quilombolas Rurais do Ceará (Cequirce). Dentre essas ações, podemos citar:

1. Realização do IV Encontro para construção coletiva do Documento Orientador dos Projetos Políticos Pedagógicos (PPP) das escolas quilombolas, envolvendo representantes das Regiões do Maciço de Baturité e Sertão Central;
2. Realização de duas reuniões do Comitê Estadual de Políticas Públicas para População em Situação de Rua (Cepop), com o objetivo de elaborar um plano de contingência em atenção às pessoas em situações de rua, para o enfrentamento da pandemia do Covid-19 e para apresentação das ações previstas no plano de contingência elaborado, com a participação de profissionais de organizações não-governamentais, associações comunitárias, entidades religiosas e demais organizações da sociedade civil);
3. Realização de reunião virtual com o Setor de Educação do Movimento Sem Terra sobre as escolas de ensino médio localizadas em áreas de Assentamento da Reforma Agrária, com o objetivo de discutir a situação das escolas do campo localizadas em áreas de assentamento da Reforma Agrária, contando com a participação de gestores das escolas do campo, representantes do Setor de Educação do MST, técnicos e Secretários da Seduc;
4. Realização de reunião Ordinária do Conselho Estadual de Promoção da Igualdade Racial - COEPIR, com o objetivo de socializar com o Colegiado composto por representantes do Estado e da Sociedade Civil, as ações desenvolvidas pelas Secretarias Estaduais em relação às Políticas de Educação para as Relações Etnico-Raciais durante a pandemia do Covid 19.

**Matriz de Problemas/Riscos**

Órgão Responsável	Momento	Âmbito	Problema/Risco	Probab.	Impacto	Farol
SEDUC	Atual	FATORES EXÓGENOS	Decretação de estado de emergência / calamidade pública	Alta	Médio	

**INICIATIVA:** 431.1.06 - Implantação do Distrito de Inovação em Saúde de Porangabussu.

**ENTREGA PRIORITÁRIA:** ESCOLA IMPLANTADA

**Definição:** Refere-se à implantação (obras e instalações) da Escola de Cidadania no Distrito de Inovação em Saúde de Porangabussu, equipamento voltado para o desenvolvimento da cidadania, acolhimento de jovens e famílias em situação de vulnerabilidade, desenvolvimento profissional, cultural e promoção da organização e integração social da comunidade do Distrito.

**Unidade de medida:** Número Absoluto

**Execução Física Regionalizada**

Região	Programado do Ano (A)	Jan - Mar (B)	Jan - Jun (C)	Jan - Set (D)	Jan - Dez (E)	% Exec. Acumulado (E)/(A)
-						
<b>TOTAL</b>	-	-	-	-	-	

**Execução orçamentária/financeira (por Órgão Executor)**

Órgão Executor	Lei+Créditos (A)	Empenhado (B)	Pago (C)	% Empenho (B/A)	% Pago (C/A)
SEDUC	1.000.000,00	0,00	0,00	0,00	0,00
<b>TOTAL</b>	<b>1.000.000,00</b>	<b>0,00</b>	<b>0,00</b>	<b>0,00</b>	<b>0,00</b>

**Execução orçamentária/financeira (por Fonte de Recursos)**

Fonte	Lei+Créditos (A)	Empenhado (B)	Pago (C)	% Empenho (B/A)	% Pago (C/A)
23 - ÓRGÃOS PRIVADOS - APLICAÇÃO DIRETA	1.000.000,00	0,00	0,00	0,00	0,00
<b>TOTAL</b>	<b>1.000.000,00</b>	<b>0,00</b>	<b>0,00</b>	<b>0,00</b>	<b>0,00</b>



**O que foi concluído no Período (Entregas Efetivas)**

Órgão Responsável: SESA

Nenhum registro de Entregas Efetivas.

**Resumo para Consulta Pública**

Órgão Responsável: SESA

Paralisação do projeto por força da Resolução nº 07 do COGERF, fica suspenso o início de novas obras e reformas, visando a economia para o Estado, neste momento considerando crítico pelo enfrentamento a pandemia do novo coronavírus COVID-19. Vale lembrar que não foram programadas entregas para o ano de 2020 e a escola está programada para ser implantada em 2021.

**Matriz de Problemas/Riscos**

Nenhum registro de Problemas/Riscos.

**ENTREGA PRIORITÁRIA: ESCOLA MANTIDA**

**Definição:** Refere-se à manutenção da Escola de Cidadania para o atendimento a 2.000 pessoas (jovens, adultos e idosos).

**Unidade de medida:** Número Absoluto

**Execução Física Regionalizada**

Região	Programado do Ano (A)	Jan - Mar (B)	Jan - Jun (C)	Jan - Set (D)	Jan - Dez (E)	% Exec. Acumulado (E)/(A)
03 - GRANDE FORTALEZA	1	0	0	0	0	0,00
<b>TOTAL</b>	<b>1</b>	<b>0</b>	<b>0</b>	<b>0</b>	<b>0</b>	<b>0,00</b>

**Execução orçamentária/financeira (por Órgão Executor)**

Órgão Executor	Lei+Créditos (A)	Empenhado (B)	Pago (C)	% Empenho (B/A)	% Pago (C/A)
SEDUC	1.400.000,00	0,00	0,00	0,00	0,00
<b>TOTAL</b>	<b>1.400.000,00</b>	<b>0,00</b>	<b>0,00</b>	<b>0,00</b>	<b>0,00</b>

**Execução orçamentária/financeira (por Fonte de Recursos)**

Fonte	Lei+Créditos (A)	Empenhado (B)	Pago (C)	% Empenho (B/A)	% Pago (C/A)
21 - GOVERNO MUNICIPAL - APLICAÇÃO DIRETA	1.400.000,00	0,00	0,00	0,00	0,00
<b>TOTAL</b>	<b>1.400.000,00</b>	<b>0,00</b>	<b>0,00</b>	<b>0,00</b>	<b>0,00</b>

**O que foi concluído no Período (Entregas Efetivas)**

Órgão Responsável: SESA

Nenhum registro de Entregas Efetivas.

**Resumo para Consulta Pública**

Órgão Responsável: SESA

A entrega refere-se refere-se à manutenção da Escola de Cidadania para o atendimento a 2.000 pessoas (jovens, adultos e idosos). Vale lembrar que a meta programada para 2021 foi um equívoco na programação da meta que será corrigido no momento da adequação do PPA, tendo em vista que a escola será implantada somente em 2021, consequentemente a manutenção decorre logo após a implantação. Nesse caso, devemos considerar que não existe meta programada para 2020.

**Matriz de Problemas/Riscos**

Nenhum registro de Problemas/Riscos.

**PROGRAMA**

**432 - DESENVOLVIMENTO INTEGRAL DA EDUCAÇÃO INFANTIL E ENSINO FUNDAMENTAL COM GARANTIA DE IGUALDADE DE OPORTUNIDADES**

**ÓRGÃO GESTOR:** SEDUC

**OBJETIVO:** Elevar o nível de alfabetização e de aprendizagem das crianças e jovens na idade adequada, da Educação Infantil ao Ensino Fundamental, com garantia de igualdade de acesso, permanência e a reinserção das crianças e jovens em estado de vulnerabilidade social.

**PÚBLICO ALVO:** População de 0 a 17 anos e profissionais da educação

**INICIATIVA:** 432.1.01 - Qualificação do processo de ensino e aprendizagem na oferta municipal de educação infantil.

**ENTREGA PRIORITÁRIA:** PROFISSIONAL QUALIFICADO

**Definição:** Profissionais da educação que receberão formações com objetivo de melhorar o desempenho e contribuir para a elevação da qualidade do ensino das crianças das redes municipais dos 184 municípios.

**Unidade de medida:** Número Absoluto

**Execução Física Regionalizada**

Região	Programado do Ano (A)	Jan - Mar (B)	Jan - Jun (C)	Jan - Set (D)	Jan - Dez (E)	% Exec. Acumulado (E)/(A)
01 - CARIRI	218	0	172	252	252	115,60
02 - CENTRO SUL	76	0	67	103	103	135,53
03 - GRANDE FORTALEZA	78	0	140	196	196	251,28
04 - LITORAL LESTE	80	0	22	40	40	50,00
05 - LITORAL NORTE	82	0	134	187	187	228,05
06 - LITORAL OESTE / VALE DO CURU	84	0	91	114	114	135,71
07 - MACIÇO DO BATURITÉ	86	0	55	85	85	98,84
08 - SERRA DA IBIAPABA	88	0	61	108	108	122,73
09 - SERTÃO CENTRAL	90	0	84	116	116	128,89
10 - SERTÃO DE CANINDÉ	92	0	40	48	48	52,17
11 - SERTÃO DE SOBRAL	94	0	114	146	146	155,32
12 - SERTÃO DOS CRATEÚS	96	0	104	123	123	128,13
13 - SERTÃO DOS INHAMUNS	98	0	30	39	39	39,80
14 - VALE DO JAGUARIBE	100	0	70	126	126	126,00
<b>TOTAL</b>	<b>1.362</b>	<b>0</b>	<b>1.184</b>	<b>1.683</b>	<b>1.683</b>	<b>123,57</b>

**Execução orçamentária/financeira (por Órgão Executor)**

Órgão Executor	Lei+Créditos (A)	Empenhado (B)	Pago (C)	% Empenho (B/A)	% Pago (C/A)
SEDUC	4.382.000,00	1.187.100,00	1.187.100,00	27,09	27,09
<b>TOTAL</b>	<b>4.382.000,00</b>	<b>1.187.100,00</b>	<b>1.187.100,00</b>	<b>27,09</b>	<b>27,09</b>

**Execução orçamentária/financeira (por Fonte de Recursos)**

Fonte	Lei+Créditos (A)	Empenhado (B)	Pago (C)	% Empenho (B/A)	% Pago (C/A)
00 - RECURSOS ORDINÁRIOS	1.182.000,00	0,00	0,00	0,00	0,00
10 - RECURSOS PROVENIENTES DO FECOP	3.200.000,00	1.187.100,00	1.187.100,00	37,09	37,09
<b>TOTAL</b>	<b>4.382.000,00</b>	<b>1.187.100,00</b>	<b>1.187.100,00</b>	<b>27,09</b>	<b>27,09</b>

**O que foi concluído no Período (Entregas Efetivas)**

Órgão Responsável: SEDUC

No período de janeiro a setembro foram qualificados 1.683 profissionais da educação.

**Resumo para Consulta Pública**

Órgão Responsável: SEDUC

A entrega refere-se a profissionais da educação que receberão formações com objetivo de melhorar o desempenho e contribuir para a elevação da qualidade do ensino das crianças contemplando ações de formação dos profissionais da educação, o acompanhamento técnico pedagógico, concessão de bolsas, produção e impressão de materiais, em apoio as redes municipais dos 184 municípios. No período de janeiro a setembro foram qualificados 1.683 profissionais da educação, sendo destes 499 gestores municipais, 730 profissionais da Educação Infantil e também foram concedidas 454 bolsas, sendo 49 bolsas para os Supervisores e 405 bolsas para os Agentes de Desenvolvimento Infantil-ADIs. Cabe salientar que as formações tiveram que sofrer essa alteração quanto a modalidade devido a pandemia, uma vez que foi decretado isolamento social, não sendo possível, assim, aglomerações. No período foram desenvolvidas várias ações, como o planejamento e a proposição de calendário das formações de gestores e professores da Educação Infantil em EaD 2020, a articulação para a elaboração do projeto de cooperação com a Nova Escola para a produção de material estruturado da educação infantil para orientar os professores no trabalho com as famílias da educação infantil, como também desenvolver materiais orientadores para a construção de cards, podcasts, brinquedos, jogos e cartilhas que orientem as famílias sobre o passo a passo das atividades, conforme a faixa etária das crianças. Promovemos também Webinar com o tema: Escola Inclusiva e Acolhimento das diferenças, em parceria com a Conexão Seduc / CED ( Centro de educação a Distancia). Foram realizadas reuniões de alinhamento com os 49 Supervisores dos municípios atendidos pelo PADIN, para que os mesmos orientassem os ADIs ( Agente de Desenvolvimento Infantil) quanto a utilização do material postado quinzenalmente no site da SEDUC, composto de 11 (onze) kits de materiais ( 11 cartilhas e 61 CARDS), desenvolvendo atividades de forma lúdica através das mídias junto as famílias. Realizamos também colóquios e encontros virtuais com as famílias do PADIN.

Atualmente, estamos diante de um período que está gerando um grande impacto no desenvolvimento integral da Educação Infantil, devido o isolamento social, porém buscamos amenizar o problema desenvolvendo atividades remotas, e com a orientação dos professores, os pais desenvolvem junto as crianças as atividades em casa, como histórias infantis, brincadeiras, e as orientações estão disponíveis no site da SEDUC no link #brincandoemfamilia e #construindojuntos. A principal dificuldade é a distância entre os envolvidos no processo aprendizagem das crianças .

**Matriz de Problemas/Riscos**

Órgão Responsável	Momento	Âmbito	Problema/Risco	Probab.	Impacto	Farol
SEDUC	Atual	FATORES EXÓGENOS	Decretação de estado de emergência / calamidade pública	Alta	Médio	

**INICIATIVA:** 432.1.02 - Expansão da oferta de vagas de educação infantil na rede pública municipal.

**ENTREGA PRIORITÁRIA:** CENTRO DE EDUCAÇÃO INFANTIL IMPLANTADO

**Definição:** Refere-se à construção de Centro de Educação Infantil, aquisição de equipamentos, mobiliários e material didático e de consumo para expansão do atendimento na faixa etária de 0 a 3 anos e a universalização do atendimento da faixa de 4 e 5 anos.

**Unidade de medida:** Número Absoluto

**Execução Física Regionalizada**

Região	Programado do Ano (A)	Jan - Mar (B)	Jan - Jun (C)	Jan - Set (D)	Jan - Dez (E)	% Exec. Acumulado (E)/(A)
01 - CARIRI	3	0	0	0	0	0,00
02 - CENTRO SUL	2	0	0	0	0	0,00
03 - GRANDE FORTALEZA	2	0	0	0	0	0,00
08 - SERRA DA IBIAPABA	2	0	0	0	0	0,00
09 - SERTÃO CENTRAL	1	0	0	0	0	0,00
11 - SERTÃO DE SOBRAL	3	0	0	0	0	0,00
12 - SERTÃO DOS CRATEÚS	1	0	0	0	0	0,00
13 - SERTÃO DOS INHAMUNS	1	0	0	0	0	0,00
14 - VALE DO JAGUARIBE	1	0	0	0	0	0,00
<b>TOTAL</b>	<b>16</b>	<b>0</b>	<b>0</b>	<b>0</b>	<b>0</b>	<b>0,00</b>

**Execução orçamentária/financeira (por Órgão Executor)**

Órgão Executor	Lei+Créditos (A)	Empenhado (B)	Pago (C)	% Empenho (B/A)	% Pago (C/A)
SEDUC	17.469.483,81	8.022.307,67	6.877.947,55	45,92	39,37
<b>TOTAL</b>	<b>17.469.483,81</b>	<b>8.022.307,67</b>	<b>6.877.947,55</b>	<b>45,92</b>	<b>39,37</b>

**Execução orçamentária/financeira (por Fonte de Recursos)**

Fonte	Lei+Créditos (A)	Empenhado (B)	Pago (C)	% Empenho (B/A)	% Pago (C/A)
00 - RECURSOS ORDINÁRIOS	14.431.823,46	5.832.056,24	4.839.241,00	40,41	33,53
46 - OPERAÇÕES DE CRÉDITO INTERNAS - TESOURO/BNDES	1.937.660,35	1.481.067,26	1.460.587,23	76,43	75,37
86 - CONVÊNIOS COM ÓRGÃOS MUNICIPAIS - ADMINISTRAÇÃO DIRETA	1.100.000,00	709.184,17	578.119,32	64,47	52,55
<b>TOTAL</b>	<b>17.469.483,81</b>	<b>8.022.307,67</b>	<b>6.877.947,55</b>	<b>45,92</b>	<b>39,37</b>

**O que foi concluído no Período (Entregas Efetivas)**

Órgão Responsável: SEDUC

De janeiro a setembro, não houve implantação de Centro de Educação Infantil .

**Resumo para Consulta Pública**

Órgão Responsável: SEDUC

A implantação de Centros de Educação Infantil - CEI visa a expansão do atendimento das crianças na faixa etária de 0 a 5 anos, essa expansão de vagas municipal da Educação Infantil está focada no apoio aos 184 municípios, na promoção da qualidade do atendimento oferecido às crianças e suas famílias, inclusive, em situações de vulnerabilidade, assim como, as instituições de educação infantil dos municípios, a partir do Programa de Ampliação da Oferta Municipal da Educação Infantil que contempla ações como: construções dos CEI, aquisição de equipamentos, formação dos profissionais da educação, acompanhamento técnico pedagógico, produção e impressão de materiais. A meta prevista para 2020 é a implantação de 16 Centros de Educação Infantil.

No período não houve implantação de Centro de Educação Infantil, devido a paralisação das obras .

Estão em andamento a execução dos seguintes Centro de Educação Infantil: Missão Velha Jamacarú (99,56%), Trairi (93,01%), Nova Russas(93,60%), Quixadá Renascer(94,41%), Mauriti Senhora Santana(94,81%), Sobral José Euclides(78,93%), Senador Pompeu Caracará (77,74%), Coreaú Ubaúna (71,04%), Orós Bom Jesus (69,56%), Santa Quitéria Bairro Flores (80,56%), Guaraciaba do Norte Sussuanha (65,84%), Cedro Açude Novo (65,69%), Alcântaras centro (65,77%), Uruoca(79,69%), Croatá - Distrito Betânia( 63,88%), Horizonte Manoel Luis (57,74%).

A principal dificuldade é a execução das obras, devido a paralisação dos serviços, em conformidade com o plano de retomada da economia estabelecida pelo Governo e autoridades médicas.

**Matriz de Problemas/Riscos**

Órgão Responsável	Momento	Âmbito	Problema/Risco	Probab.	Impacto	Farol
SEDUC	Atual	CONTRATOS / CONVÊNIOS / CONGÊNERES	Aditivo de prazo	Alta	Alto	

**INICIATIVA:** 432.1.03 - Qualificação do processo de ensino e aprendizagem na idade adequada no Ensino Fundamental.

**ENTREGA PRIORITÁRIA: PROFISSIONAL QUALIFICADO**

**Definição:** Profissionais da educação que receberam formações com objetivo de melhorar o desempenho e contribuir para a promoção da aprendizagem na idade adequada, em apoio aos municípios, focadas na redução da distorção idade e série para os alunos das redes municipais dos 184 municípios.

**Unidade de medida:** Número Absoluto

**Execução Física Regionalizada**

Região	Programado do Ano (A)	Jan - Mar (B)	Jan - Jun (C)	Jan - Set (D)	Jan - Dez (E)	% Exec. Acumulado (E)/(A)
01 - CARIRI	6.254	0	6.399	7.738	7.738	123,73
02 - CENTRO SUL	2.025	0	2.468	3.074	3.074	151,80
03 - GRANDE FORTALEZA	13.929	0	1.317	6.667	6.667	47,86
04 - LITORAL LESTE	1.148	0	1.084	1.847	1.847	160,89
05 - LITORAL NORTE	3.005	0	2.142	1.977	1.977	65,79
06 - LITORAL OESTE / VALE DO CURU	2.855	0	4.587	3.697	3.697	129,49
07 - MACIÇO DO BATURITÉ	1.459	0	1.779	1.792	1.792	122,82
08 - SERRA DA IBIAPABA	2.573	0	3.053	2.535	2.535	98,52
09 - SERTÃO CENTRAL	2.150	0	2.922	2.540	2.540	118,14
10 - SERTÃO DE CANINDÉ	1.188	0	867	877	877	73,82
11 - SERTÃO DE SOBRAL	2.843	0	2.678	3.191	3.191	112,24
12 - SERTÃO DOS CRATEÚS	2.686	0	3.081	2.743	2.743	102,12
13 - SERTÃO DOS INHAMUNS	1.110	0	1.217	1.335	1.335	120,27
14 - VALE DO JAGUARIBE	1.955	0	2.858	3.619	3.619	185,12
<b>TOTAL</b>	<b>45.180</b>	<b>0</b>	<b>36.452</b>	<b>43.632</b>	<b>43.632</b>	<b>96,57</b>

**Execução orçamentária/financeira (por Órgão Executor)**

Órgão Executor	Lei+Créditos (A)	Empenhado (B)	Pago (C)	% Empenho (B/A)	% Pago (C/A)
SEDUC	6.903.000,00	3.445.858,98	3.351.397,97	49,92	48,55
<b>TOTAL</b>	<b>6.903.000,00</b>	<b>3.445.858,98</b>	<b>3.351.397,97</b>	<b>49,92</b>	<b>48,55</b>

**Execução orçamentária/financeira (por Fonte de Recursos)**

Fonte	Lei+Créditos (A)	Empenhado (B)	Pago (C)	% Empenho (B/A)	% Pago (C/A)
00 - RECURSOS ORDINÁRIOS	3.000,00	0,00	0,00	0,00	0,00
10 - RECURSOS PROVENIENTES DO FECOP	6.900.000,00	3.445.858,98	3.351.397,97	49,93	48,57
<b>TOTAL</b>	<b>6.903.000,00</b>	<b>3.445.858,98</b>	<b>3.351.397,97</b>	<b>49,92</b>	<b>48,55</b>

**O que foi concluído no Período (Entregas Efetivas)**

Órgão Responsável: SEDUC

No período de janeiro a setembro foram qualificados 43.632 profissionais da educação.

**Resumo para Consulta Pública**

Órgão Responsável: SEDUC

A entrega refere-se ao desenvolvimento de ações para uma promoção da aprendizagem na idade adequada, no apoio aos municípios, focado na redução da distorção idade e série, por meio de formação continuada para profissionais da educação. No período de janeiro a setembro foram qualificados 43.632 profissionais da educação. Cabe salientar, que as formações foram realizadas na modalidade Educação a Distância - EaD, pois as atividades presenciais estão suspensas desde março em função dos efeitos da pandemia da Covid 19 e decretação de isolamento social com previsão legal específica, Decreto Nº 33.510, de 16 de março de 2020. Os ciclos temáticos contemplados no período supracitado foram de professores do Ensino Fundamental nas disciplinas de Língua Portuguesa, Matemática, Ciências (anos finais do Ensino Fundamental) e em competências socioemocionais (base diversificada). Ressaltamos também que as formações foram realizadas no modelo de multiplicação de conteúdos onde inicialmente foram formados Formadores Municipais e estes replicaram a formação com os Professores da Rede Municipal.

**Matriz de Problemas/Riscos**

Órgão Responsável	Momento	Âmbito	Problema/Risco	Probab.	Impacto	Farol
SEDUC	Atual	FATORES EXÓGENOS	Decretação de estado de emergência / calamidade pública	Alta	Médio	

**ENTREGA PRIORITÁRIA: PRÊMIO CONCEDIDO**

**Definição:** Refere se à premiação de até 150 escolas públicas com melhores resultados no IDE Alfa (Índice de Desempenho Escolar no 2º Ano do EF), IDE 5 (Índice de Desempenho Escolar do 5º Ano do EF) e IDE 9 (Índice de Desempenho Escolar do 9º Ano do EF) do Ensino Fundamental nas avaliações do SPAECE, e apoio financeiro às escolas públicas em igual número das premiadas de 5º e 9º anos que obtiverem os menores resultados (escolas apoiadas) que totaliza o máximo de 750.

**Unidade de medida:** Número Absoluto

**Execução Física Regionalizada**

Região	Programado do Ano (A)	Jan - Mar (B)	Jan - Jun (C)	Jan - Set (D)	Jan - Dez (E)	% Exec. Acumulado (E)/(A)
01 - CARIRI	81	0	0	0	0	0,00
02 - CENTRO SUL	17	0	0	0	0	0,00
03 - GRANDE FORTALEZA	98	0	0	0	0	0,00
04 - LITORAL LESTE	19	0	0	0	0	0,00
05 - LITORAL NORTE	77	0	0	0	0	0,00
06 - LITORAL OESTE / VALE DO CURU	23	0	0	0	0	0,00
07 - MACIÇO DO BATURITÉ	10	0	0	0	0	0,00
08 - SERRA DA IBIAPABA	42	0	0	0	0	0,00
09 - SERTÃO CENTRAL	55	0	0	0	0	0,00
10 - SERTÃO DE CANINDÉ	14	0	0	0	0	0,00
11 - SERTÃO DE SOBRAL	139	0	0	0	0	0,00
12 - SERTÃO DOS CRATEÚS	52	0	0	0	0	0,00
13 - SERTÃO DOS INHAMUNS	15	0	0	0	0	0,00
14 - VALE DO JAGUARIBE	9	0	0	0	0	0,00
<b>TOTAL</b>	<b>651</b>	<b>0</b>	<b>0</b>	<b>0</b>	<b>0</b>	<b>0,00</b>

**Execução orçamentária/financeira (por Órgão Executor)**

Órgão Executor	Lei+Créditos (A)	Empenhado (B)	Pago (C)	% Empenho (B/A)	% Pago (C/A)
SEDUC	13.000.000,00	0,00	0,00	0,00	0,00
<b>TOTAL</b>	<b>13.000.000,00</b>	<b>0,00</b>	<b>0,00</b>	<b>0,00</b>	<b>0,00</b>

**Execução orçamentária/financeira (por Fonte de Recursos)**

Fonte	Lei+Créditos (A)	Empenhado (B)	Pago (C)	% Empenho (B/A)	% Pago (C/A)
10 - RECURSOS PROVENIENTES DO FECOP	13.000.000,00	0,00	0,00	0,00	0,00
<b>TOTAL</b>	<b>13.000.000,00</b>	<b>0,00</b>	<b>0,00</b>	<b>0,00</b>	<b>0,00</b>

**O que foi concluído no Período (Entregas Efetivas)**

Órgão Responsável: SEDUC

Nenhum registro de Entregas Efetivas.



**Resumo para Consulta Pública**

Órgão Responsável: SEDUC

Refere-se à premiação de até 150 escolas públicas com melhores resultados no IDE Alfa (Índice de Desempenho Escolar no 2º Ano do EF), IDE 5 (Índice de Desempenho Escolar do 5º Ano do EF) e IDE 9 (Índice de Desempenho Escolar do 9º Ano do EF) do Ensino Fundamental nas avaliações do SPAECE, e apoio financeiro às escolas públicas em igual número das premiadas de 5º e 9º anos que obtiverem os menores resultados (escolas apoiadas) que totaliza o máximo de 750. No período janeiro a setembro não foi concedido prêmio no âmbito do projeto Escola Nota 10. Permanece em andamento a análise dos planos das escolas premiadas e apoiadas, assim como atendimento por telefones e plataformas digitais dos técnicos da CEMUP/COPEM com as CREDES e municípios. Ressalta-se que em apoio às ações focadas no enfrentamento da pandemia, a RESOLUÇÃO COGERF Nº 007/2020 institui Plano de Contingenciamento de Gastos, no âmbito do Poder Executivo do Estado do Ceará, e dá outras providências. Em seu Art. 1º Institui PLANO DE CONTINGENCIAMENTO DE GASTOS, no âmbito da administração direta e indireta do Poder Executivo Estadual, com o objetivo de promover ações que reduzam o impacto da pandemia nas finanças do Estado.

**Matriz de Problemas/Riscos**

Órgão Responsável	Momento	Âmbito	Problema/Risco	Probab.	Impacto	Farol
SEDUC	Atual	EXECUÇÃO ORÇAMENTÁRIA / FINANCEIRA	Liberação de limite financeiro pelo Cogerf	Alta	Alto	

**ENTREGA PRIORITÁRIA: BOLSA CONCEDIDA**

**Definição:** Refere-se a bolsa concedida aos profissionais da Educação para acompanhamento dos alunos das escolas da rede pública municipal, focadas na redução da distorção idade e série, garantindo a permanência dos alunos e desenvolvendo ações de enfrentamento do abandono escolar.

**Unidade de medida:** Número Absoluto

**Execução Física Regionalizada**

Região	Programado do Ano (A)	Jan - Mar (B)	Jan - Jun (C)	Jan - Set (D)	Jan - Dez (E)	% Exec. Acumulado (E)/(A)
01 - CARIRI	199	163	181	181	181	90,95
02 - CENTRO SUL	93	72	82	82	82	88,17
03 - GRANDE FORTALEZA	190	121	154	154	154	81,05
04 - LITORAL LESTE	36	30	36	36	36	100,00
05 - LITORAL NORTE	94	72	82	82	82	87,23
06 - LITORAL OESTE / VALE DO CURU	78	65	72	72	72	92,31
07 - MACIÇO DO BATURITÉ	85	75	80	80	80	94,12
08 - SERRA DA IBIAPABA	65	54	56	56	56	86,15
09 - SERTÃO CENTRAL	94	77	83	83	83	88,30
10 - SERTÃO DE CANINDÉ	43	35	38	38	38	88,37
11 - SERTÃO DE SOBRAL	114	102	104	104	104	91,23
12 - SERTÃO DOS CRATEÚS	86	78	80	80	80	93,02
13 - SERTÃO DOS INHAMUNS	38	30	32	32	32	84,21
14 - VALE DO JAGUARIBE	107	90	93	93	93	86,92
<b>TOTAL</b>	<b>1.322</b>	<b>1.064</b>	<b>1.173</b>	<b>1.173</b>	<b>1.173</b>	<b>88,73</b>

**Execução orçamentária/financeira (por Órgão Executor)**

Órgão Executor	Lei+Créditos (A)	Empenhado (B)	Pago (C)	% Empenho (B/A)	% Pago (C/A)
SEDUC	6.640.000,00	4.113.312,50	4.113.312,50	61,95	61,95
<b>TOTAL</b>	<b>6.640.000,00</b>	<b>4.113.312,50</b>	<b>4.113.312,50</b>	<b>61,95</b>	<b>61,95</b>



**Execução orçamentária/financeira (por Fonte de Recursos)**

Fonte	Lei+Créditos (A)	Empenhado (B)	Pago (C)	% Empenho (B/A)	% Pago (C/A)
10 - RECURSOS PROVENIENTES DO FECOP	6.640.000,00	4.113.312,50	4.113.312,50	61,94	61,94
<b>TOTAL</b>	<b>6.640.000,00</b>	<b>4.113.312,50</b>	<b>4.113.312,50</b>	<b>61,95</b>	<b>61,95</b>

**O que foi concluído no Período (Entregas Efetivas)**

Órgão Responsável: SEDUC

De janeiro a setembro de 2020 foram concedidas 1.173 bolsas de extensão tecnológica para Formadores Regionais e Municipais do Programa Aprendizagem na Idade Certa -MAISPAIC.

**Resumo para Consulta Pública**

Órgão Responsável: SEDUC

Com o objetivo de desenvolver ações para a promoção da aprendizagem na idade adequada, em apoio aos municípios, são concedidas Bolsas de Extensões de Pesquisa Tecnológicas aos profissionais da Educação para acompanhamento dos alunos das escolas da rede pública municipal, focadas na redução da distorção idade e série, garantindo a permanência dos alunos e desenvolvendo ações de enfrentamento do abandono escolar. Dessa forma, no período de janeiro a setembro foram concedidas 1.173 bolsas para Formadores Regionais e Municipais do Programa MaisPaic. Esse montante representa 88,72% da meta programada para o ano de 2020. Lembrando que os acompanhamentos e projeções dessa ação se dá pelo número de bolsas concedidas durante o ano.

**Matriz de Problemas/Riscos**

Órgão Responsável	Momento	Âmbito	Problema/Risco	Probab.	Impacto	Farol
SEDUC	Atual	FATORES EXÓGENOS	Decretação de estado de emergência / calamidade pública	Média	Médio	

**INICIATIVA:** 432.1.04 - Expansão da oferta de vagas da rede municipal de Ensino Fundamental.

**ENTREGA PRIORITÁRIA: ESCOLA AMPLIADA**

**Definição:** Refere-se à ampliação dos espaços escolares da rede escolar municipal para aumentar a oferta de vagas, que consiste em construir salas de aula e outros espaços, adquirir equipamentos e materiais didáticos, visando a equidade dos padrões básicos de funcionamento.

**Unidade de medida:** Número Absoluto

**Execução Física Regionalizada**

Região	Programado do Ano (A)	Jan - Mar (B)	Jan - Jun (C)	Jan - Set (D)	Jan - Dez (E)	% Exec. Acumulado (E)/(A)
01 - CARIRI	0	0	0	5	5	0,00
03 - GRANDE FORTALEZA	1	0	0	2	2	200,00
04 - LITORAL LESTE	0	0	0	1	1	0,00
09 - SERTÃO CENTRAL	0	0	0	1	1	0,00
10 - SERTÃO DE CANINDÉ	1	0	0	0	0	0,00
14 - VALE DO JAGUARIBE	0	0	0	1	1	0,00
<b>TOTAL</b>	<b>2</b>	<b>0</b>	<b>0</b>	<b>10</b>	<b>10</b>	<b>500,00</b>

**Execução orçamentária/financeira (por Órgão Executor)**

Órgão Executor	Lei+Créditos (A)	Empenhado (B)	Pago (C)	% Empenho (B/A)	% Pago (C/A)
SEDUC	2.371.000,00	2.209.380,45	1.784.380,45	93,18	75,26
<b>TOTAL</b>	<b>2.371.000,00</b>	<b>2.209.380,45</b>	<b>1.784.380,45</b>	<b>93,18</b>	<b>75,26</b>

**Execução orçamentária/financeira (por Fonte de Recursos)**

Fonte	Lei+Créditos (A)	Empenhado (B)	Pago (C)	% Empenho (B/A)	% Pago (C/A)
00 - RECURSOS ORDINÁRIOS	2.371.000,00	2.209.380,45	1.784.380,45	93,18	75,25
<b>TOTAL</b>	<b>2.371.000,00</b>	<b>2.209.380,45</b>	<b>1.784.380,45</b>	<b>93,18</b>	<b>75,26</b>

**O que foi concluído no Período (Entregas Efetivas)**

Órgão Responsável: SEDUC

De janeiro a setembro foram ampliadas escolas públicas nos municípios: Jaguaribara, Caririáçu, Nova Olinda, Missão Velha(2), Lavras da Mangabeira, Jagauruana, São Gonçalo do Amarante(2) e Quixadá.

**Resumo para Consulta Pública**

Órgão Responsável: SEDUC

Para melhor atender aos alunos do ensino fundamental da rede pública municipal do Ceará, são realizados ao longo do ano nos 184 municípios cearenses, serviços de construção de salas de aula e outros espaços, adquirir equipamentos e materiais didáticos, visando a equidade dos padrões básicos de funcionamento. No período de janeiro a setembro de 2020 foram iniciadas as execuções, porém não finalizadas, as seguintes obras:

- Construção do Complexo de Ensino Integral, no Município de São Gonçalo do Amarante/CE
- Construção da Torre do Saber na Escola Modelo do Bairro São João no Município de Quixadá/CE
- Construção de um Centro de Educação Infantil - CEI, na localidade de Várzea Redonda, Município de São Gonçalo do Amarante/CE
- Construção da Cobertura da Quadra de esportes da Escola Municipal de Ensino Fundamental Tapete Mágico Tempo Integral e Ampliação de duas salas de aula na Escola Municipal de Ensino Fundamental Professora Josirene Pereira, no Município de Jaguaribara- CE
- Construção de 01 (um) pavilhão na Escola de Ensino Fundamental Arara Azul e de 01 (um) Auditório na Escola de Ensino Fundamental Paulo Barbosa Leite, localizadas no Município de Caririáçu - Ceará
- Construção de Cobertura da Quadra da Escola Municipal de Ensino Fundamental Reunidas Santo Expedito, localizada no Distrito de Triunfo no Município de Nova Olinda-CE
- Aquisição de 02 (dois) micro-ônibus escolares para o Município de Missão Velha - Ceará
- Aquisição de 2 (dois) ônibus escolares para o Município de Missão Velha - Ceará
- Aquisição de 02 (dois) ônibus, para transporte de alunos, no município de Lavras da Mangabeira - Ceará
- Aquisição De Ônibus Tipo Urbano Para O Município De Jaguaruana

**Matriz de Problemas/Riscos**

Órgão Responsável	Momento	Âmbito	Problema/Risco	Probab.	Impacto	Farol
SEDUC	Futuro	FATORES EXÓGENOS	Outro	Alta	Alto	

**INICIATIVA:** 432.1.05 - Qualificação da estrutura das escolas para a melhoria da oferta de ensino fundamental na rede pública municipal.

**ENTREGA PRIORITÁRIA: ESCOLA READEQUADA**

**Definição:** Refere-se a pequenos serviços de reforma, construção de muros e serviços complementares pedagógicos e aquisição de equipamentos/mobiliários/bens móveis que contribuam para a melhoria dos padrões mínimos de funcionamento das escolas de ensino fundamental da rede pública municipal no Ceará.

**Unidade de medida:** Número Absoluto

**Execução Física Regionalizada**

Região	Programado do Ano (A)	Jan - Mar (B)	Jan - Jun (C)	Jan - Set (D)	Jan - Dez (E)	% Exec. Acumulado (E)/(A)
01 - CARIRI	7	5	5	1	1	14,29
02 - CENTRO SUL	2	0	0	0	0	0,00
03 - GRANDE FORTALEZA	4	0	0	0	0	0,00
04 - LITORAL LESTE	1	0	0	1	1	100,00
06 - LITORAL OESTE / VALE DO CURU	1	0	0	0	0	0,00
07 - MACIÇO DO BATURITÉ	1	0	0	1	1	100,00
09 - SERTÃO CENTRAL	1	0	0	2	2	200,00
11 - SERTÃO DE SOBRAL	0	0	0	1	1	0,00
12 - SERTÃO DOS CRATEÚS	3	0	1	3	3	100,00
14 - VALE DO JAGUARIBE	7	0	0	0	0	0,00
15 - ESTADO DO CEARÁ	2	0	0	0	0	0,00
<b>TOTAL</b>	<b>29</b>	<b>5</b>	<b>6</b>	<b>9</b>	<b>9</b>	<b>31,03</b>

**Execução orçamentária/financeira (por Órgão Executor)**

Órgão Executor	Lei+Créditos (A)	Empenhado (B)	Pago (C)	% Empenho (B/A)	% Pago (C/A)
SEDUC	2.170.000,00	1.045.000,00	1.045.000,00	48,16	48,16
<b>TOTAL</b>	<b>2.170.000,00</b>	<b>1.045.000,00</b>	<b>1.045.000,00</b>	<b>48,16</b>	<b>48,16</b>

**Execução orçamentária/financeira (por Fonte de Recursos)**

Fonte	Lei+Créditos (A)	Empenhado (B)	Pago (C)	% Empenho (B/A)	% Pago (C/A)
00 - RECURSOS ORDINÁRIOS	2.148.000,00	1.045.000,00	1.045.000,00	48,64	48,64
01 - COTA-PARTE DO FUNDO DE PARTICIPAÇÃO DOS ESTADOS	22.000,00	0,00	0,00	0,00	0,00
<b>TOTAL</b>	<b>2.170.000,00</b>	<b>1.045.000,00</b>	<b>1.045.000,00</b>	<b>48,16</b>	<b>48,16</b>

**O que foi concluído no Período (Entregas Efetivas)**

Órgão Responsável: SEDUC

De janeiro a setembro de 2020 foram realizadas 9 readequações em escolas nos municípios: Catunda, Ibicuitinga (2), Icapuí, Santana do Acaraú, Monsenhor Tabosa, Hidrolândia, Nova Olinda e Baturite.

**Resumo para Consulta Pública**

Órgão Responsável: SEDUC

Para melhor atender aos alunos do ensino fundamental da rede pública municipal do Ceará, foram realizados ao longo do ano nos 184 municípios cearenses, serviços de aquisição de equipamentos, mobiliários, bens móveis que contribuam para a melhoria dos padrões mínimos de funcionamentos das escolas de ensino fundamental da rede pública municipal no Ceará. Estão em andamento as seguintes ações:

- Reforma da Quadra e Construção de Cobertura da Quadra da Escola Municipal de Ensino Fundamental Reunidas Santo Expedito, localizada no Distrito de Triunfo no Município de Nova Olinda-CE,
- Reforma em Escolas Municipais dos Distritos e em Localidades Rurais do Município de Hidrolândia - CE
- Reforma da Escola Luis Leitão - MONSENHOR TABOSA
- Reforma e Ampliação de EEIF Osório Julião na Comunidade Quilombola Serra do Evaristo, no Município de Baturité/CE
- Reforma e Ampliação de Escolas da Rede Municipal de Santana do Acaraú
- Reforma de Unidades Escolares do Município de Icapuí
- Reforma de Escolas do município de Ibicuitinga
- Reforma das Escolas Municipais de Ibicuitinga
- Ampliação de duas salas de aula na Escola Raimunda Camelo Gomes, Localidade Passagem e Construção de Quadra Coberta na Localidade de Vídeo, município de Catunda -CE

**Matriz de Problemas/Riscos**

Nenhum registro de Problemas/Riscos.

**INICIATIVA:** 432.1.06 - Promoção da integração social no âmbito educacional com foco na garantia da permanência dos alunos na escola.

**ENTREGA PRIORITÁRIA: CRIANÇA E ADOLESCENTE ATENDIDOS**

**Definição:** Crianças e adolescentes que se encontram fora da sala de aula por ter se evadido da escola resgatados com iniciativas voltadas para enfrentamento do abandono e evasão escolar, garantia da reinserção e permanência dos alunos, por meio da articulação com as redes de proteção para oferta de formação de profissionais da educação e outros agentes, realização de encontros regionais, disponibilização de sistema para o acompanhamento e o controle da frequência, garantia das condições de acompanhamento dos alunos reinseridos no sistema educacional.

**Unidade de medida:** Número Absoluto

**Execução Física Regionalizada**

Região	Programado do Ano (A)	Jan - Mar (B)	Jan - Jun (C)	Jan - Set (D)	Jan - Dez (E)	% Exec. Acumulado (E)/(A)
01 - CARIRI	189	0	0	0	0	0,00
02 - CENTRO SUL	62	0	0	0	0	0,00
03 - GRANDE FORTALEZA	701	0	0	0	0	0,00
04 - LITORAL LESTE	29	0	0	0	0	0,00
05 - LITORAL NORTE	68	0	0	0	0	0,00
06 - LITORAL OESTE / VALE DO CURU	58	0	0	0	0	0,00
07 - MACIÇO DO BATURITÉ	59	0	0	0	0	0,00
08 - SERRA DA IBIAPABA	57	0	0	0	0	0,00
09 - SERTÃO CENTRAL	73	0	0	0	0	0,00
10 - SERTÃO DE CANINDÉ	40	0	0	0	0	0,00
11 - SERTÃO DE SOBRAL	79	0	0	0	0	0,00
12 - SERTÃO DOS CRATEÚS	68	0	0	0	0	0,00
13 - SERTÃO DOS INHAMUNS	30	0	0	0	0	0,00
14 - VALE DO JAGUARIBE	67	0	0	0	0	0,00
<b>TOTAL</b>	<b>1.580</b>	<b>0</b>	<b>0</b>	<b>0</b>	<b>0</b>	<b>0,00</b>

**Execução orçamentária/financeira (por Órgão Executor)**

Órgão Executor	Lei+Créditos (A)	Empenhado (B)	Pago (C)	% Empenho (B/A)	% Pago (C/A)
SEDUC	159.000,00	0,00	0,00	0,00	0,00
<b>TOTAL</b>	<b>159.000,00</b>	<b>0,00</b>	<b>0,00</b>	<b>0,00</b>	<b>0,00</b>

**Execução orçamentária/financeira (por Fonte de Recursos)**

Fonte	Lei+Créditos (A)	Empenhado (B)	Pago (C)	% Empenho (B/A)	% Pago (C/A)
00 - RECURSOS ORDINÁRIOS	159.000,00	0,00	0,00	0,00	0,00
<b>TOTAL</b>	<b>159.000,00</b>	<b>0,00</b>	<b>0,00</b>	<b>0,00</b>	<b>0,00</b>

**O que foi concluído no Período (Entregas Efetivas)**

Órgão Responsável: SEDUC

Nenhum registro de Entregas Efetivas.

## Resumo para Consulta Pública

Órgão Responsável: SEDUC

O atendimento à criança e adolescente consiste no desenvolvimento de ações para a promoção da integração entre família, escola, comunidades e redes de proteção social, em cooperação técnica com os municípios e outros parceiros. Essas ações são focadas na busca das crianças e adolescentes que se encontram fora da escola e na garantia da permanência com sucesso dos alunos na escola e enfrentando o abandono escolar. No período de janeiro a setembro não houve o referido atendimento, mas estão em execução as seguintes atividades: reuniões com a Assessoria de Tecnologia da Informação da SEDUC objetivando ajustes no sistema, NEM 1 ALUNO FORA DA ESCOLA, desenvolvido para o melhor controle de frequência dos alunos da rede estadual para a prevenção e combate ao abandono e evasão escolar, de alinhamento, entre as equipes técnicas da Secretaria de Educação e a equipe gestora da COEPS, para a elaboração do documento: Análise Situacional do Abandono e da Evasão Escolar no Estado do Ceará, além do compartilhamento das diretrizes de orientação da plataforma no Sistema Nem 1 aluno Fora da Escola e na Plataforma do Busca Ativa do UNICEF, da estrutura de acompanhamento. No plano externo, a coordenadoria participou dos encontros com as Superintendências das Escolas de Fortaleza (SEFOR) para apresentação do sistema de acompanhamento das frequências das escolas, coletando sugestões para o aprimoramento e fortalecimento das iniciativas para o combate à evasão e abandono escolar. Ressalta-se que a COEPS participou da Jornada Pedagógica de escolas estaduais do município de Fortaleza para discussão sobre a temática do Abandono e da evasão escolar. No período supracitado houve também um aprimoramento do sistema de acompanhamento de frequência escolar, NEM 1 ALUNO FORA DA ESCOLA, como também foi mantido o desenvolvimento de materiais para as formações de gestores, educadores e técnicos educacionais sobre a temática para os municípios e o fornecimento de informações para o desenvolvimento do documento base da SEDUC, resultando na elaboração de Documento Referencial, com vista a preparação das ações necessárias para a retomada das aulas presenciais no segundo semestre em apoio aos municípios e as escolas da rede estadual. Dando continuidade as ações desse período a equipe também realizou encontro virtual com a Vice-governadoria para estudo sobre a expansão do programa para os dez (10) municípios mais populosos do Estado. Buscamos com fundações parceiras para desenvolver metodologias de estudo nos municípios cearenses sobre o uso de tecnologias da informação e da comunicação, como suporte de ações para o enfrentamento ao abandono e à evasão escolar no período de isolamento social causado pela pandemia da COVID-19.

As atividades estão suspensas para as escolas desde março em função dos efeitos da pandemia da Covid 19 e a decretação de isolamento social com previsão legal específica, portanto não tem previsão de atendimento as crianças e adolescentes que se encontram fora da sala de aula..

### **Matriz de Problemas/Riscos**

Nenhum registro de Problemas/Riscos.

### **ENTREGA PRIORITÁRIA: PROFISSIONAL QUALIFICADO**

**Definição:** Profissionais da educação e outros agentes qualificados por meio da realização de eventos formativos, além da impressão de materiais didáticos e Concessão de Bolsas de Extensão de Pesquisa Tecnológicas para os eventos e acompanhamento dos alunos.

**Unidade de medida:** Número Absoluto

**Execução Física Regionalizada**

Região	Programado do Ano (A)	Jan - Mar (B)	Jan - Jun (C)	Jan - Set (D)	Jan - Dez (E)	% Exec. Acumulado (E)/(A)
01 - CARIRI	17	0	0	0	0	0,00
02 - CENTRO SUL	10	0	0	0	0	0,00
03 - GRANDE FORTALEZA	50	0	0	0	0	0,00
04 - LITORAL LESTE	1	0	0	0	0	0,00
05 - LITORAL NORTE	9	0	0	0	0	0,00
06 - LITORAL OESTE / VALE DO CURU	6	0	0	0	0	0,00
07 - MACIÇO DO BATURITÉ	4	0	0	0	0	0,00
08 - SERRA DA IBIAPABA	6	0	0	0	0	0,00
09 - SERTÃO CENTRAL	10	0	0	0	0	0,00
10 - SERTÃO DE CANINDÉ	5	0	0	0	0	0,00
11 - SERTÃO DE SOBRAL	6	0	0	0	0	0,00
12 - SERTÃO DOS CRATEÚS	5	0	0	0	0	0,00
13 - SERTÃO DOS INHAMUNS	5	0	0	0	0	0,00
14 - VALE DO JAGUARIBE	7	0	0	0	0	0,00
<b>TOTAL</b>	<b>141</b>	<b>0</b>	<b>0</b>	<b>0</b>	<b>0</b>	<b>0,00</b>

**Execução orçamentária/financeira (por Órgão Executor)**

Órgão Executor	Lei+Créditos (A)	Empenhado (B)	Pago (C)	% Empenho (B/A)	% Pago (C/A)
SEDUC	100.000,00	0,00	0,00	0,00	0,00
<b>TOTAL</b>	<b>100.000,00</b>	<b>0,00</b>	<b>0,00</b>	<b>0,00</b>	<b>0,00</b>

**Execução orçamentária/financeira (por Fonte de Recursos)**

Fonte	Lei+Créditos (A)	Empenhado (B)	Pago (C)	% Empenho (B/A)	% Pago (C/A)
00 - RECURSOS ORDINÁRIOS	100.000,00	0,00	0,00	0,00	0,00
<b>TOTAL</b>	<b>100.000,00</b>	<b>0,00</b>	<b>0,00</b>	<b>0,00</b>	<b>0,00</b>

**O que foi concluído no Período (Entregas Efetivas)**

Órgão Responsável: SEDUC

Nenhum registro de Entregas Efetivas.

**Resumo para Consulta Pública**

Órgão Responsável: SEDUC

A entrega refere-se a profissionais da educação e outros agentes qualificados por meio da realização de eventos formativos, além da impressão de materiais didáticos e Concessão de Bolsas de Extensão de Pesquisa Tecnológicas para os eventos e acompanhamento dos alunos. No período de janeiro a setembro não foram realizadas qualificações de profissionais. Foram realizadas reuniões de planejamento para o desenvolvimento de ações para a promoção da integração entre família, escola, comunidade e redes de proteção social por meio do Projeto Nenhum Aluno Fora da Escola, como também desenvolvimento de materiais para as formações de profissionais, educadores e técnicos educacionais sobre a temática para os municípios e o fornecimento de informações para o desenvolvimento do documento base da SEDUC. Ressalta-se que em apoio às ações focadas no enfrentamento da pandemia, a RESOLUÇÃO COGERF Nº 007/2020 institui Plano de Contingenciamento de Gastos, no âmbito do Poder Executivo do Estado do Ceará, e dá outras providências. Em seu Art. 1º Institui PLANO DE CONTINGENCIAMENTO DE GASTOS, no âmbito da administração direta e indireta do Poder Executivo Estadual, com o objetivo de promover ações que reduzam o impacto da pandemia nas finanças do Estado. Como não houve a liberação dos recursos para o projeto e devido ao momento em que nos encontramos, há um risco de não haver recursos suficientes liberados para a execução do mesmo.

**Matriz de Problemas/Riscos**

Nenhum registro de Problemas/Riscos.



**PROGRAMA**

**433 - DESENVOLVIMENTO DO ENSINO MÉDIO**

**ÓRGÃO GESTOR:** SEDUC

**OBJETIVO:** Assegurar a efetiva aprendizagem no Ensino Médio, com equanimidade e qualidade, preparando o jovem para o acesso ao ensino superior e oportunizando experiência profissional como preparação prática para o trabalho.

**PÚBLICO ALVO:** Todos os alunos matriculados nas diversas modalidades do ensino médio e EJA (ensino fundamental anos finais e ensino médio), alunos egressos de escolas públicas estaduais selecionados pela SEDUC e profissionais da Educação.

**INICIATIVA:** 433.1.01 - Qualificação curricular do Ensino Médio contextualizado com as realidades regionais e internacionais, e ao dinamismo socioeconômico e ambiental.

**ENTREGA PRIORITÁRIA:** ALUNO BENEFICIADO

**Definição:** Aluno do Ensino Médio e da Educação de Jovens e Adultos (EJA) da Rede Pública Estadual, beneficiado com apoio logístico, impressão de material, passagens, concessão de bolsas e premiação visando a participação no Enem, em eventos científico-artístico-culturais, em intercâmbios, em projetos escolares e em projetos da Secretaria da Educação.

**Unidade de medida:** Número Absoluto

**Execução Física Regionalizada**

Região	Programado do Ano (A)	Jan - Mar (B)	Jan - Jun (C)	Jan - Set (D)	Jan - Dez (E)	% Exec. Acumulado (E)/(A)
01 - CARIRI	27.736	27.736	27.736	27.736	27.736	100,00
02 - CENTRO SUL	8.501	8.501	8.501	8.501	8.501	100,00
03 - GRANDE FORTALEZA	93.582	82.432	82.432	82.432	82.432	88,09
04 - LITORAL LESTE	4.761	4.761	4.761	4.761	4.761	100,00
05 - LITORAL NORTE	12.235	12.235	12.235	12.235	12.235	100,00
06 - LITORAL OESTE / VALE DO CURU	11.924	11.924	11.924	11.924	11.924	100,00
07 - MACIÇO DO BATURITÉ	6.896	6.896	6.896	6.896	6.896	100,00
08 - SERRA DA IBIAPABA	10.444	10.444	10.444	10.444	10.444	100,00
09 - SERTÃO CENTRAL	10.049	10.049	10.049	10.049	10.049	100,00
10 - SERTÃO DE CANINDÉ	5.247	5.247	5.247	5.247	5.247	100,00
11 - SERTÃO DE SOBRAL	14.384	14.384	14.384	14.384	14.384	100,00
12 - SERTÃO DOS CRATEÚS	9.690	969	969	969	969	10,00
13 - SERTÃO DOS INHAMUNS	3.629	3.629	3.629	3.629	3.629	100,00
14 - VALE DO JAGUARIBE	9.566	9.566	9.566	9.566	9.566	100,00
<b>TOTAL</b>	<b>228.644</b>	<b>208.773</b>	<b>208.773</b>	<b>208.773</b>	<b>208.773</b>	<b>91,31</b>

**Execução orçamentária/financeira (por Órgão Executor)**

Órgão Executor	Lei+Créditos (A)	Empenhado (B)	Pago (C)	% Empenho (B/A)	% Pago (C/A)
SEDUC	5.084.458,00	1.469.035,41	1.324.154,62	28,89	26,04
<b>TOTAL</b>	<b>5.084.458,00</b>	<b>1.469.035,41</b>	<b>1.324.154,62</b>	<b>28,89</b>	<b>26,04</b>

**Execução orçamentária/financeira (por Fonte de Recursos)**

Fonte	Lei+Créditos (A)	Empenhado (B)	Pago (C)	% Empenho (B/A)	% Pago (C/A)
00 - RECURSOS ORDINÁRIOS	2.184.458,00	609.300,00	596.400,00	27,89	27,30
07 - COTA-PARTE DA CONTRIBUIÇÃO DO SALÁRIO-EDUCAÇÃO	2.900.000,00	859.735,41	727.754,62	29,64	25,09
<b>TOTAL</b>	<b>5.084.458,00</b>	<b>1.469.035,41</b>	<b>1.324.154,62</b>	<b>28,89</b>	<b>26,04</b>

**O que foi concluído no Período (Entregas Efetivas)**

Órgão Responsável: SEDUC

No período de janeiro a março foram beneficiados 208.773 alunos do ensino médio das escolas estaduais.



## Resumo para Consulta Pública

Órgão Responsável: SEDUC

O desenvolvimento do ensino médio no Estado do Ceará se dá através da qualificação do ensino ofertado aos alunos com programas e projetos de fortalecimento de ações curriculares partindo do princípio da equidade com foco na aprendizagem e da intensificação de ações de preparação para o ingresso no ensino superior. Todos esses programas e projetos visam à diversificação de práticas pedagógicas, à flexibilização curricular, à avaliação contínua da aprendizagem e ao desenvolvimento cognitivo e socioemocional dos 208.773 alunos matriculados nas escolas da rede estadual de ensino. No período de Abril a setembro alguns projetos e ações foram implantadas visando a qualificação curricular desses alunos:

- Atendimento de 2.263 alunos matriculados na 1a. série do Ensino Médio Noturno + Qualificação Profissional na disciplina Preparação para o Trabalho e Prática Social (PTPS);
- Redes de Apoio Remoto: foram construídas as redes de apoio remoto, que é o contato dos alunos do grêmio estudantil e líderes de sala. Foram realizados encontros semanais para o apoio e acompanhamento na realização das atividades domiciliares propostas pelas escolas. Por essa iniciativa construiu-se um documento chamado de relatos de experiências, neste documento conseguimos identificar os sentimentos dos alunos sobre o período de isolamento social e através desses relatos foram promovidas web conferências com psicólogos das CREDE/SEFOR com assuntos sobre: Criação e Administração de Rotinas, Saúde Mental, Liderança e Protagonismo, Ansiedade, etc.
- Enem Chego Junto, Chego Bem: foi realizado o acompanhamento das etapas: Documentação, Isonção da Taxa, Inscrição. Houve reuniões de alinhamento pra realização de aulas on line voltados para o Enem.
- Parlamento Jovem Brasileiro: Programa anual que tem por objetivo possibilitar aos alunos do ensino médio de escolas públicas e particulares a vivência do processo democrático, mediante à participação em uma jornada parlamentar na Câmara dos Deputados, na qual tomam posse e atuam como deputados jovens. No período foi feita a divulgação para inscrição e envio dos projetos.
- Círculo de Leitura: Resultante de convênio firmado entre o Instituto Fernand Braudel de Economia e a SEDUC e visa apoiar a formação de leitores reflexivos por meio da leitura grupal de obras. Busca apoiar o jovem no desenvolvimento de sua identidade, cidadania e relacionamento com a comunidade. Através das redes de apoio remoto, buscou-se a manutenção e ampliação do programa por web conferência, a fim de proporcionar aos alunos experiências da leitura grupal, desenvolvimento de materiais e produção textuais como: textos, poemas e cordéis que foram divulgados através das redes sociais.
- Sarau Literário Virtual: Visando Identificar, valorizar e dar visibilidade à criação artística e cultural dos estudantes matriculados na rede pública estadual de ensino, o objetivo é incentivar e valorizar a capacidade artística e literária através da criação de poesias, foi elaborado um documento norteador para realização do evento.
- Alunos que Inspiram: foram realizadas reuniões na busca de alternativas para realização do Festival. Neste período, não houve dificuldades na execução .

## Matriz de Problemas/Riscos

Nenhum registro de Problemas/Riscos.

## ENTREGA PRIORITÁRIA: PROFISSIONAL CAPACITADO

**Definição:** Profissionais da educação que recebem formação, na modalidade presencial, semipresencial e educação a distância (EaD), com o objetivo qualificar seu desempenho, bem como contribuir para a melhoria do ensino regular na Rede Pública Estadual, sendo eles: professores, diretores, coordenadores pedagógicos e técnicos.

**Unidade de medida:** Número Absoluto

**Execução Física Regionalizada**

Região	Programado do Ano (A)	Jan - Mar (B)	Jan - Jun (C)	Jan - Set (D)	Jan - Dez (E)	% Exec. Acumulado (E)/(A)
01 - CARIRI	1.250	2	206	742	742	59,36
02 - CENTRO SUL	431	1	131	235	235	54,52
03 - GRANDE FORTALEZA	4.123	59	768	1.707	1.707	41,40
04 - LITORAL LESTE	207	6	51	150	150	72,46
05 - LITORAL NORTE	572	1	348	631	631	110,31
06 - LITORAL OESTE / VALE DO CURU	507	0	70	241	241	47,53
07 - MACIÇO DO BATURITÉ	311	1	288	403	403	129,58
08 - SERRA DA IBIAPABA	511	2	93	325	325	63,60
09 - SERTÃO CENTRAL	475	2	138	318	318	66,95
10 - SERTÃO DE CANINDÉ	289	1	66	136	136	47,06
11 - SERTÃO DE SOBRAL	662	40	197	704	704	106,34
12 - SERTÃO DOS CRATEÚS	515	1	114	386	386	74,95
13 - SERTÃO DOS INHAMUNS	181	1	88	199	199	109,94
14 - VALE DO JAGUARIBE	422	1	207	420	420	99,53
15 - ESTADO DO CEARÁ	0	338	553	1.187	1.187	0,00
<b>TOTAL</b>	<b>10.456</b>	<b>456</b>	<b>3.318</b>	<b>7.784</b>	<b>7.784</b>	<b>74,45</b>

**Execução orçamentária/financeira (por Órgão Executor)**

Órgão Executor	Lei+Créditos (A)	Empenhado (B)	Pago (C)	% Empenho (B/A)	% Pago (C/A)
SEDUC	2.640.000,00	318.251,94	0,00	12,05	0,00
<b>TOTAL</b>	<b>2.640.000,00</b>	<b>318.251,94</b>	<b>0,00</b>	<b>12,05</b>	<b>0,00</b>

**Execução orçamentária/financeira (por Fonte de Recursos)**

Fonte	Lei+Créditos (A)	Empenhado (B)	Pago (C)	% Empenho (B/A)	% Pago (C/A)
00 - RECURSOS ORDINÁRIOS	1.640.000,00	318.251,94	0,00	19,40	0,00
82 - CONVÊNIOS COM ÓRGÃOS FEDERAIS - ADMINISTRAÇÃO DIRETA	1.000.000,00	0,00	0,00	0,00	0,00
<b>TOTAL</b>	<b>2.640.000,00</b>	<b>318.251,94</b>	<b>0,00</b>	<b>12,05</b>	<b>0,00</b>

**O que foi concluído no Período (Entregas Efetivas)**

Órgão Responsável: SEDUC

No período foram capacitados 7.784 profissionais da educação para qualificação do ensino médio regular.

**Resumo para Consulta Pública**

Órgão Responsável: SEDUC

Para qualificação curricular dos alunos, na perspectiva do desenvolvimento do ensino médio no Estado do Ceará, a Secretaria da Educação capacita os profissionais da educação contextualizando-os com as realidades, regionais e internacionais, e ao dinamismo socioeconômico e ambiental.

No período de janeiro a setembro foram capacitados 7.784 profissionais da educação nas seguintes ações:

1. Formação da Rede Colaborativa de Tecnologias na Educação (COEDUC) com a participação de 19 professores.
2. Fortalecimento da Atuação dos Coordenadores Escolares (FACE) para 115 profissionais da educação.
3. Coordenadores Regionais do Projeto Professor Diretor de Turma - CRPPDT, formação para 34 Coordenadores Regionais do Projeto Professor Diretor de Turma - CRPPDT sobre o SIGE / PPDT.
4. Seminário Estadual de Superintendentes Escolares para os 125 superintendentes das Crede e Sefor, 23 orientadores da Cede das Crede e Sefor e 22 técnicos da Seduc, com foco no fortalecimento da Superintendência Escolar, a partir de conteúdos que compõem a prática e o serviço de acompanhamento junto às escolas.
5. Coordenadoria de Formação Docente e Educação a Distância - CODED/SEDUC - foram realizadas 28 (vinte e oito) formações que proporcionaram a qualificação de 7.136 (sete mil, cento e trinta e seis) profissionais da educação, nas modalidades presencial, semipresencial e educação a distância (EaD). Dessas formações, 04 (quatro) foram voltadas para a área de Linguagens e Códigos, 02 (duas) na área de Matemática, 02 (duas) na área de Ciências Humanas, 02 (duas) na área de Ciências da Natureza e 18 (dezoito) que abrangeram outras áreas de conhecimento.
6. Formação do NTPPS: foram realizadas formações para que contemplaram técnicos da SEDUC, CREDE, SEFOR e coordenadores escolares, foi elaborado um acervo on line para os professores do NTPPS e PV usarem nos estudos domiciliares, disponibilizado através do DRIVE, foi realizado o segundo encontro por videoconferência com os articuladores do NTPPS/PV.
7. Ensino Médio Noturno - Aconteceu a 2a. Formação para os 60 professores lotados no Ensino Médio Noturno + Qualificação Profissional na disciplina Preparação para o Trabalho e Prática Social (PTPS) de forma remoto por meio dos recursos tecnológicos (Google Meet, Classroom e WatsAPP), foram abordados conteúdos sobre a disciplina de PTPS e as ferramentas do Google for Education.
8. Realização do 1º Encontro Regionalizado do FACE de 2020 para replanejar a estratégias e metodologias formativas para a nova estrutura da formação a ser executada.
9. Realizado o 2º Encontro do Face, por videoconferência, com duração de 12h, contabilizando 250 participantes, para o planejamento e a realização das formações em cada regional, de modo a disseminar com os pares a metodologia e os conteúdos do Face.

Em Andamento:

- Conexão SEDUC: eventos mensais para professores e alunos da rede, envolvendo webinars e colóquios temáticos.
- Seminário doCentes.
- Foco na aprendizagem português e matemática.
- Oficinas de planejamento de aulas virtuais para as regionais.
- Itinerário de competências digitais para docência.
- Formação para a diversidade : novos olhares sobre o sige: curso voltado para secretários escolares e professores.
- Formação diálogos socioemocionais

**Matriz de Problemas/Riscos**

Órgão Responsável	Momento	Âmbito	Problema/Risco	Probab.	Impacto	Farol
SEDUC	Atual	FATORES EXÓGENOS	Outro	Alta	Médio	

**ENTREGA PRIORITÁRIA: AVALIAÇÃO REALIZADA**

**Definição:** Avaliações de desempenho, promovidas periodicamente com os alunos da Rede Pública Estadual.

**Unidade de medida:** Número Absoluto

**Execução Física Regionalizada**

Região	Programado do Ano (A)	Jan - Mar (B)	Jan - Jun (C)	Jan - Set (D)	Jan - Dez (E)	% Exec. Acumulado (E)/(A)
15 - ESTADO DO CEARÁ	1	0	0	0	0	0,00
<b>TOTAL</b>	<b>1</b>	<b>0</b>	<b>0</b>	<b>0</b>	<b>0</b>	<b>0,00</b>

**Execução orçamentária/financeira (por Órgão Executor)**

Órgão Executor	Lei+Créditos (A)	Empenhado (B)	Pago (C)	% Empenho (B/A)	% Pago (C/A)
SEDUC	3.780.636,92	3.546.694,10	5.310,00	93,81	0,14
<b>TOTAL</b>	<b>3.780.636,92</b>	<b>3.546.694,10</b>	<b>5.310,00</b>	<b>93,81</b>	<b>0,14</b>

**Execução orçamentária/financeira (por Fonte de Recursos)**

Fonte	Lei+Créditos (A)	Empenhado (B)	Pago (C)	% Empenho (B/A)	% Pago (C/A)
51 - COMPLEMENTAÇÃO DA UNIÃO AOS RECURSOS DO FUNDEB	3.530.636,92	3.529.775,10	0,00	99,97	0,00
82 - CONVÊNIOS COM ÓRGÃOS FEDERAIS - ADMINISTRAÇÃO DIRETA	250.000,00	16.919,00	5.310,00	6,76	2,12
<b>TOTAL</b>	<b>3.780.636,92</b>	<b>3.546.694,10</b>	<b>5.310,00</b>	<b>93,81</b>	<b>0,14</b>

**O que foi concluído no Período (Entregas Efetivas)**

Órgão Responsável: SEDUC

Não foi realizada avaliação de desempenho dos alunos neste período.

**Resumo para Consulta Pública**

Órgão Responsável: SEDUC

Para desenvolver o ensino médio no estado do Ceará a Secretaria da Educação realiza avaliação de aprendizagem dos alunos das escolas públicas da Educação Básica, anualmente, através do Sistema Permanente de Avaliação da Educação Básica do Ceará (SPAECE).

No período de janeiro a março/2020, não houve nenhuma entrega referente a Avaliação de Desempenho Acadêmico, mas foram realizadas as seguintes atividades:

- \* Realização do Seminário de Apropriação dos Resultados do SPAECE/2019;
- \* Elaboração do Projeto Básico do SPAECE/2020-2023, para dá início o processo licitação ;

\*No período de abril, maio e junho, não houve realização da segunda aplicação da Diagnóstica, de caráter formativo, pois diante do cenário atual a ação ficou comprometida quanto à possibilidade de realização;

\*Aplicação da primeira etapa da Avaliação Diagnóstica, no mês de fevereiro, contemplando todas as escolas de Ensino Médio da rede Estadual do Ceará.

Encontra-se em andamento:

- \*Avaliação como ficará o calendário letivo de acordo com o protocolo da pandemia ;
- \*Adequação dos currículos executados pela rede, ao ensino remoto, pois as tecnologias exigem que se escolham objetivos de aprendizagem que possam ser trabalhados remotamente, deixando um escopo de habilidades no retorno às aulas presenciais, ainda não previsto.
- \*Planejamento da aplicação da 2ª Diagnóstica totalmente online - caráter Formativa.
- \*Pagamento da 2ª e 3ª parcelado SPAECE/2019.

As dificuldades encontradas foram:

- \*Fechamento de todos os recursos, que as escolas que compõem do Ensino Fundamental apresentaram, essa demanda levou um tempo para ser fechada, porque envolve várias etapas de análise que compõe cada recurso;
- \*A aplicação do teste necessita do cumprimento, no Ensino Médio, de 80% do calendário letivo e, no Ensino Fundamental, de 200 dias letivos (100%), e o momento pode gerar uma dificuldade no cumprimento desse tempo;
- \*Falta de Orçamento para pagamento do 2ª e 3ª parcelado SPAECE/2019.

Realizações no Período:

- \* Realização do Seminário (on line) de divulgação dos resultados do Ideb /17 e 18 de setembro/2020;
- \* Realização das oficinas (on line) de divulgação dos resultados do Ideb, nas Crede/Sefor, com apoio da equipe de dados e da equipe de avaliação da COADE;
- \* O Processo da Concorrência Pública Nº 20200001SEDUC, - SPAECE/2021-2024, está em fase de conclusão na PGE.

EM ANDAMENTO

1. Está sendo planejado a realização do Seminário de divulgação dos resultados do IDE Médio/2019.

**Matriz de Problemas/Riscos**

Órgão Responsável	Momento	Âmbito	Problema/Risco	Probab.	Impacto	Farol
SEDUC	Atual	FATORES EXÓGENOS	Decretação de estado de emergência / calamidade pública	Alta	Alto	

**ENTREGA PRIORITÁRIA: BOLSA CONCEDIDA**

**Definição:** Bolsa concedida a pesquisadores e professores do ensino superior e médio, servidores públicos ou não, de acordo com a Lei nº 14.190/2008 e Lei nº 15.189/2012 do Programa Aprender pra Valer, que tem por objetivo de realizar pesquisas, desenvolver tecnologias e materiais instrucionais e ministrar treinamentos e capacitações com a finalidade de elevar o desempenho acadêmico dos alunos do ensino médio.

**Unidade de medida:** Número Absoluto

**Execução Física Regionalizada**

Região	Programado do Ano (A)	Jan - Mar (B)	Jan - Jun (C)	Jan - Set (D)	Jan - Dez (E)	% Exec. Acumulado (E)/(A)
01 - CARIRI	15	11	11	11	11	73,33
02 - CENTRO SUL	6	5	5	5	5	83,33
03 - GRANDE FORTALEZA	200	70	70	70	70	35,00
04 - LITORAL LESTE	5	4	4	4	4	80,00
05 - LITORAL NORTE	6	6	6	6	6	100,00
06 - LITORAL OESTE / VALE DO CURU	8	6	6	6	6	75,00
07 - MACIÇO DO BATURITÉ	5	3	3	3	3	60,00
08 - SERRA DA IBIAPABA	7	5	5	5	5	71,43
09 - SERTÃO CENTRAL	5	6	6	6	6	120,00
10 - SERTÃO DE CANINDÉ	5	2	2	2	2	40,00
11 - SERTÃO DE SOBRAL	18	7	7	7	7	38,89
12 - SERTÃO DOS CRATEÚS	5	6	6	6	6	120,00
13 - SERTÃO DOS INHAMUNS	6	2	2	2	2	33,33
14 - VALE DO JAGUARIBE	9	2	2	2	2	22,22
15 - ESTADO DO CEARÁ	100	0	0	0	0	0,00
<b>TOTAL</b>	<b>400</b>	<b>135</b>	<b>135</b>	<b>135</b>	<b>135</b>	<b>33,75</b>

**Execução orçamentária/financeira (por Órgão Executor)**

Órgão Executor	Lei+Créditos (A)	Empenhado (B)	Pago (C)	% Empenho (B/A)	% Pago (C/A)
SEDUC	1.000.000,00	935.480,00	926.360,00	93,55	92,64
<b>TOTAL</b>	<b>1.000.000,00</b>	<b>935.480,00</b>	<b>926.360,00</b>	<b>93,55</b>	<b>92,64</b>

**Execução orçamentária/financeira (por Fonte de Recursos)**

Fonte	Lei+Créditos (A)	Empenhado (B)	Pago (C)	% Empenho (B/A)	% Pago (C/A)
07 - COTA-PARTE DA CONTRIBUIÇÃO DO SALÁRIO-EDUCAÇÃO	1.000.000,00	935.480,00	926.360,00	93,54	92,63
<b>TOTAL</b>	<b>1.000.000,00</b>	<b>935.480,00</b>	<b>926.360,00</b>	<b>93,55</b>	<b>92,64</b>

**O que foi concluído no Período (Entregas Efetivas)**

Órgão Responsável: SEDUC

Foram concedidas 135 bolsas para profissionais da educação da rede do Estado do Ceará.

## Resumo para Consulta Pública

Órgão Responsável: SEDUC

Para qualificação curricular do ensino médio são desenvolvidas ações voltadas para a articulação curricular do Ensino Médio contextualizada com as realidades regionais e internacionais, com a educação científica, o mundo do trabalho, o protagonismo, o empreendedorismo, a educação socioemocional e socioambiental, a arte, a cultura e a avaliação em contexto amplo. Dentre as ações, a Secretaria da Educação concede bolsa de pesquisa, inovação ou extensão tecnológica, a pesquisadores e professores do ensino superior e médio, servidores públicos ou não, com o objetivo de realizar pesquisas, desenvolver tecnologias e materiais instrucionais e ministrar treinamentos e capacitações para qualificar seu quadro funcional com o objetivo de desenvolver a qualidade do ensino médio.

Até o período foram concedidas 135 bolsas de extensão tecnológica a professores, o que equivale o percentual de 33% da meta programada, no âmbito do Programa Aprender pra Valer, atendendo ao que dispõe a Lei nº 14.190 de 30 de julho de 2008 e a Lei nº 15.189 de 19 de julho de 2012, para desenvolverem ações estratégicas complementares para o fortalecimento da aprendizagem dos alunos do ensino médio e sua articulação com a educação profissional e tecnológica. A concessão de bolsas foram concedidas através das seguintes portarias:

1. Através de chamada pública, foram selecionados 13 professores, sendo 9 professores de Língua Portuguesa e 4 professores de Matemática, que estão atuando como elaboradores de material estruturado de língua portuguesa e matemática no âmbito do programa Aprender pra Valer, o qual subsidia a ação pedagógica dos professores, com vistas à melhoria do processo de ensino e aprendizagem na rede pública estadual do Ceará, na linha de ação Professor Aprendiz. A bolsa é de Extensão Tecnológica nível IV no valor de R\$ 1.330,00 mensais, para cumprimento de 20 horas semanais e será concedida por um período de 09 (nove) meses de janeiro a setembro de 2020.
  2. Através de chamada pública, foi selecionada 01 professora de língua portuguesa, que está atuando como Consultora na elaboração de material estruturado de língua portuguesa no âmbito do programa Aprender pra Valer, o qual subsidia a ação pedagógica dos professores, com vistas à melhoria do processo de ensino e aprendizagem na rede pública estadual do Ceará, na linha de ação Professor Aprendiz. A bolsa é de extensão tecnológica de nível II, no valor de R\$ 1.900,00 mensais para cumprimento de 20 horas semanais e será concedida por um período de 09 (nove) meses de janeiro a setembro de 2020.
  3. Através de chamada pública, foram selecionados 106 professores, sendo 56 professores de Língua Portuguesa e 50 professores de Matemática, que estão atuando como FORMADORES DOS COMPONENTES DE LÍNGUA PORTUGUESA E DE MATEMÁTICA NO ÂMBITO DO PROGRAMA APRENDER PRA VALER, o qual subsidia a ação pedagógica dos professores, com vistas à melhoria do processo de ensino e aprendizagem na rede pública estadual do Ceará, na linha de ação Professor Aprendiz. A bolsa é de Extensão Tecnológica VI Graduação, no valor de R\$ 760,00, com atuação de 20 horas/semana e será concedida por um período de 09 (nove) meses de janeiro a setembro de 2020.
- Não houve dificuldades na execução.

### Matriz de Problemas/Riscos

Nenhum registro de Problemas/Riscos.

**INICIATIVA:** 433.1.02 - Qualificação da oferta de Educação de Jovens e Adultos.

### ENTREGA PRIORITÁRIA: ALUNO BENEFICIADO

**Definição:** Jovens e adultos regularmente matriculados na rede estadual de ensino, na modalidade Educação de Jovens e Adultos (EJA), nas escolas regulares, nos Centros de Educação de Jovens e Adultos (CEJA), nos assentamentos e comunidades rurais, e os internos nos Centros de Medidas Socioeducativas e nas Unidades Prisionais, beneficiados com a oferta de escolarização, nos formatos presencial, semipresencial e a distância.

**Unidade de medida:** Número Absoluto



**Execução Física Regionalizada**

Região	Programado do Ano (A)	Jan - Mar (B)	Jan - Jun (C)	Jan - Set (D)	Jan - Dez (E)	% Exec. Acumulado (E)/(A)
01 - CARIRI	5.602	5.602	5.602	5.602	5.602	100,00
02 - CENTRO SUL	1.217	1.217	1.217	1.217	1.217	100,00
03 - GRANDE FORTALEZA	20.435	20.435	20.435	20.435	20.435	100,00
04 - LITORAL LESTE	289	289	289	289	289	100,00
05 - LITORAL NORTE	2.086	2.086	2.086	2.086	2.086	100,00
06 - LITORAL OESTE / VALE DO CURU	1.298	1.298	1.298	1.298	1.298	100,00
07 - MACIÇO DO BATURITÉ	1.094	1.094	1.094	1.094	1.094	100,00
08 - SERRA DA IBIAPABA	1.403	1.403	1.403	1.403	1.403	100,00
09 - SERTÃO CENTRAL	1.407	1.407	1.407	1.407	1.407	100,00
10 - SERTÃO DE CANINDÉ	773	773	773	773	773	100,00
11 - SERTÃO DE SOBRAL	2.181	2.181	2.181	2.181	2.181	100,00
12 - SERTÃO DOS CRATEÚS	1.218	1.218	1.218	1.218	1.218	100,00
13 - SERTÃO DOS INHAMUNS	614	614	614	614	614	100,00
14 - VALE DO JAGUARIBE	1.415	1.415	1.415	1.415	1.415	100,00
<b>TOTAL</b>	<b>41.032</b>	<b>41.032</b>	<b>41.032</b>	<b>41.032</b>	<b>41.032</b>	<b>100,00</b>

**Execução orçamentária/financeira (por Órgão Executor)**

Órgão Executor	Lei+Créditos (A)	Empenhado (B)	Pago (C)	% Empenho (B/A)	% Pago (C/A)
SEDUC	1.455.000,00	332.498,90	0,00	22,85	0,00
<b>TOTAL</b>	<b>1.455.000,00</b>	<b>332.498,90</b>	<b>0,00</b>	<b>22,85</b>	<b>0,00</b>

**Execução orçamentária/financeira (por Fonte de Recursos)**

Fonte	Lei+Créditos (A)	Empenhado (B)	Pago (C)	% Empenho (B/A)	% Pago (C/A)
00 - RECURSOS ORDINÁRIOS	5.000,00	0,00	0,00	0,00	0,00
01 - COTA-PARTE DO FUNDO DE PARTICIPAÇÃO DOS ESTADOS	50.000,00	0,00	0,00	0,00	0,00
82 - CONVÊNIOS COM ÓRGÃOS FEDERAIS - ADMINISTRAÇÃO DIRETA	1.400.000,00	332.498,90	0,00	23,74	0,00
<b>TOTAL</b>	<b>1.455.000,00</b>	<b>332.498,90</b>	<b>0,00</b>	<b>22,85</b>	<b>0,00</b>

**O que foi concluído no Período (Entregas Efetivas)**

Órgão Responsável: SEDUC

Estão sendo beneficiados 41.032 alunos com escolarização na Educação de Jovens e Adultos.



## Resumo para Consulta Pública

Órgão Responsável: SEDUC

Para o desenvolvimento do Ensino Médio no estado do Ceará estão sendo ofertadas cursos de escolarização na modalidade da Educação de Jovens e Adultos (EJA), curso de nível médio nas escolas regulares da rede estadual de ensino - formatos presencial dentro do ano letivo e nos Centros de Educação de Jovens e Adultos (CEJA), cursos de nível fundamental - anos finais e de médio no formato semipresencial em qualquer período do ano, para jovens e adultos a partir de 18 anos de idade; escolarização para os internos nos Centros de Medidas Socioeducativas e nas Unidades Prisionais, estão sendo atendidos 41.032 educandos. Seguem, abaixo, as ações realizadas de janeiro a setembro:

Ações de formação continuada para os professores:

Dando continuidade a Formação para os Professores da EJA + Qualificação Profissional, os quais atendem 5.263 jovens e adultos matriculados, e fornecer subsídios para que os educadores desenvolvam habilidades que qualificam a prática pedagógica em sala de aula nos cursos de PTPS, TAV, Informática, Agente de Informações Turísticas e Organizador de Eventos. Esta formação ocorreu nos meses de agosto e setembro com uma carga horária 30h/a de forma remota, por meio de recursos tecnológicos (Google Meet e Google Classroom), permitindo ao estudante, com o auxílio virtual dos professores, uma oportunidade de prosseguir os estudos nas áreas específicas.

Para os jovens e adultos do Projovem Campo beneficia agricultores familiares, entre 18 e 29 anos, foram desenvolvidas atividades de maneira prática seguindo as orientações do decreto de distanciamento. O projeto tem 11 unidades técnicas demonstrativas e 43 quintais produtivos.

Aos educandos da EJA privados de liberdade, foram realizados formações nos dias 16 e 17/07/20 para os 50 professores de Fortaleza, para os 8 de Sobral e 5 de Juazeiro do Norte, ocorrido nos dias 23 e 24/07/20. Tais formações, forneceram subsídios para que os educadores desenvolvam habilidades que qualificam a prática pedagógica em sala de aula para os 600 estudantes.

Em andamento:

Proposta para os Cejas que tem como objetivo atender 35.169 dos alunos matriculados nos Centros na modalidade semipresencial, mediado por uma plataforma on-line da SEDUC para um processo de ensino e aprendizagem a distância, utilizando materiais didáticos impressos e digitais.

Ademais, está em elaboração material didático Alfabetização e Letramento (Língua Portuguesa e Matemática) com 8 temas, em cada 3 unidades, que tem como objetivo reinserir jovens entre 14 a 17 anos que estejam com dois anos ou mais de abandono escolar e/ou três anos de defasagem idade série, desses jovens com 15 anos ou mais na EJA, considerando a etapa adequada.

Dificuldades encontradas para execução das ações: A permanência dos jovens e adultos nos programas. Com isso, se faz necessário uma busca ativa.

## Matriz de Problemas/Riscos

Nenhum registro de Problemas/Riscos.

## ENTREGA PRIORITÁRIA: PROFISSIONAL CAPACITADO

**Definição:** Profissionais da educação que recebem formação, na modalidade presencial, semipresencial e educação a distância (EaD), com o objetivo qualificar seu desempenho, bem como contribuir para a melhoria do ensino na modalidade de Educação de Jovens e Adultos, na Rede Pública Estadual, sendo eles: professores, diretores, coordenadores pedagógicos e técnicos.

**Unidade de medida:** Número Absoluto

**Execução Física Regionalizada**

Região	Programado do Ano (A)	Jan - Mar (B)	Jan - Jun (C)	Jan - Set (D)	Jan - Dez (E)	% Exec. Acumulado (E)/(A)
01 - CARIRI	183	18	18	23	23	12,57
02 - CENTRO SUL	54	0	5	5	5	9,26
03 - GRANDE FORTALEZA	739	19	64	87	87	11,77
04 - LITORAL LESTE	24	0	15	15	15	62,50
05 - LITORAL NORTE	85	0	10	10	10	11,76
06 - LITORAL OESTE / VALE DO CURU	31	0	3	3	3	9,68
07 - MACIÇO DO BATURITÉ	60	0	3	3	3	5,00
08 - SERRA DA IBIAPABA	61	0	0	0	0	0,00
09 - SERTÃO CENTRAL	82	0	0	0	0	0,00
10 - SERTÃO DE CANINDÉ	42	0	1	1	1	2,38
11 - SERTÃO DE SOBRAL	125	18	18	26	26	20,80
12 - SERTÃO DOS CRATEÚS	71	0	10	10	10	14,08
13 - SERTÃO DOS INHAMUNS	28	0	0	0	0	0,00
14 - VALE DO JAGUARIBE	67	0	8	8	8	11,94
<b>TOTAL</b>	<b>1.652</b>	<b>55</b>	<b>155</b>	<b>191</b>	<b>191</b>	<b>11,56</b>

**Execução orçamentária/financeira (por Órgão Executor)**

Órgão Executor	Lei+Créditos (A)	Empenhado (B)	Pago (C)	% Empenho (B/A)	% Pago (C/A)
SEDUC	110.000,00	32.272,47	11.096,47	29,34	10,09
<b>TOTAL</b>	<b>110.000,00</b>	<b>32.272,47</b>	<b>11.096,47</b>	<b>29,34</b>	<b>10,09</b>

**Execução orçamentária/financeira (por Fonte de Recursos)**

Fonte	Lei+Créditos (A)	Empenhado (B)	Pago (C)	% Empenho (B/A)	% Pago (C/A)
73 - TRANSFERÊNCIAS DIRETAS - OUTRAS	110.000,00	32.272,47	11.096,47	29,33	10,08
<b>TOTAL</b>	<b>110.000,00</b>	<b>32.272,47</b>	<b>11.096,47</b>	<b>29,34</b>	<b>10,09</b>

**O que foi concluído no Período (Entregas Efetivas)**

Órgão Responsável: SEDUC

Foram capacitados 191 profissionais da educação da rede estadual de ensino.

**Resumo para Consulta Pública**

Órgão Responsável: SEDUC

Seguem, abaixo, as ações realizadas de janeiro a setembro:

Foi realizada a 2ª. Formação para os 3,84% (100) professores, que atuam na modalidade da EJA + Qualificação Profissional, com uma carga horária de 60h/a de forma remota utilizando Google Meet e Google Classroom, que tem como objetivo atender a Meta 10 dos Planos Nacional e Estadual de Educação.

Aos educandos da EJA privados de liberdade, o Encontro Pedagógico para 63 profissionais envolvidos com a oferta de escolarização nos Centros Socioeducativos. Foram 2 Encontros virtuais de forma síncrona. Carga horária: 16h, cada encontro. O 1º encontro para os 50 professores de Fortaleza, realizado nos dias 16 e 17/07/20 e o 2º para os 8 professores de Sobral, 5 de Juazeiro do Norte, ocorrido nos dias 23 e 24/07/20.

Em andamento:

Em relação ao Projovem Campo iniciou-as atividades com a V Formação Continuada do Programa, sendo realizada de forma remota, contando com a participação dos 28 professores. No período de 03 a 07 de agosto aconteceu a formação por meio virtual, contou com a elaboração dos planejamentos estratégicos para a retomada das atividades remotas e a utilização dos instrumentais necessários para buscar a efetividade das ações. Além disso, foram aplicadas nas residências dos educandos a avaliação do eixo três do programa. Atividades desenvolvidas deram-se de maneira prática seguindo o decreto de distanciamento. Temos 11 Unidades técnicas demonstrativas e 43 quintais produtivos, em que são trabalhadas nas UTD as hortaliças como: alface crespa, cebolinha, coentro. Cultivo de plantas medicinais. Utilização de técnicas como: produção de compostagem; produção de defensivos naturais; adubação verde; cercamento das UTDs; sistema de irrigação localizada e por aspersão; manutenção das UTD dentre outros. Nos quintais produtivos foram realizadas as orientações técnicas de acordo com cada realidade local.

A proposta para os Cejas de forma integrada à oferta semipresencial um processo de ensino-aprendizagem por meio de uma plataforma online da SEDUC e de materiais didáticos impressos e digitais distribuídos por meios de comunicação diversos. Nesse sentido, serão formados 59,98% (991) dos Cejas para esse processo de ensino-aprendizagem; a composição de matérias didáticas para a Alfabetização e Letramento, com o objetivo de reinserir jovens entre 14 a 17 anos que estejam com dois anos ou mais de abandono escolar e/ou três anos de defasagem idade série, desses jovens com 15 anos ou mais na Educação de Jovens e Adultos, considerando a etapa adequada.

Desafio: A permanência dos jovens e adultos nos programas. Com isso, se faz necessário uma busca ativa.

**Matriz de Problemas/Riscos**

Nenhum registro de Problemas/Riscos.

**INICIATIVA:** 433.1.03 - Expansão da oferta de vagas nos espaços de aprendizagem das escolas de Educação Básica da Rede Estadual com padrões básicos de funcionamento.

**ENTREGA PRIORITÁRIA: ESCOLA IMPLANTADA**

**Definição:** Escola construída e equipada de acordo com os padrões básicos de funcionamento das escolas de Educação Básica da Rede Estadual.

**Unidade de medida:** Número Absoluto

**Execução Física Regionalizada**

Região	Programado do Ano (A)	Jan - Mar (B)	Jan - Jun (C)	Jan - Set (D)	Jan - Dez (E)	% Exec. Acumulado (E)/(A)
02 - CENTRO SUL	1	0	0	0	0	0,00
03 - GRANDE FORTALEZA	4	0	0	0	0	0,00
04 - LITORAL LESTE	1	0	0	0	0	0,00
<b>TOTAL</b>	<b>6</b>	<b>0</b>	<b>0</b>	<b>0</b>	<b>0</b>	<b>0,00</b>

**Execução orçamentária/financeira (por Órgão Executor)**

Órgão Executor	Lei+Créditos (A)	Empenhado (B)	Pago (C)	% Empenho (B/A)	% Pago (C/A)
SEDUC	73.771.128,62	16.461.086,33	12.104.024,76	22,31	16,41
<b>TOTAL</b>	<b>73.771.128,62</b>	<b>16.461.086,33</b>	<b>12.104.024,76</b>	<b>22,31</b>	<b>16,41</b>

**Execução orçamentária/financeira (por Fonte de Recursos)**

Fonte	Lei+Créditos (A)	Empenhado (B)	Pago (C)	% Empenho (B/A)	% Pago (C/A)
00 - RECURSOS ORDINÁRIOS	7.784.070,54	4.138.558,47	3.758.101,13	53,16	48,27
01 - COTA-PARTE DO FUNDO DE PARTICIPAÇÃO DOS ESTADOS	295.000,00	0,00	0,00	0,00	0,00
07 - COTA-PARTE DA CONTRIBUIÇÃO DO SALÁRIO-EDUCAÇÃO	8.000.000,00	0,00	0,00	0,00	0,00
50 - RECURSOS PROVENIENTES DO FUNDEB	9.237.695,00	9.237.695,00	5.320.911,00	100,00	57,59
51 - COMPLEMENTAÇÃO DA UNIÃO AOS RECURSOS DO FUNDEB	104.363,08	0,00	0,00	0,00	0,00
82 - CONVÊNIOS COM ÓRGÃOS FEDERAIS - ADMINISTRAÇÃO DIRETA	48.350.000,00	3.084.832,86	3.025.012,63	6,38	6,25
<b>TOTAL</b>	<b>73.771.128,62</b>	<b>16.461.086,33</b>	<b>12.104.024,76</b>	<b>22,31</b>	<b>16,41</b>

**O que foi concluído no Período (Entregas Efetivas)**

Órgão Responsável: SEDUC

No período de jan a setembro de 2020, não houve entrega.

**Resumo para Consulta Pública**

Órgão Responsável: SEDUC

A expansão da oferta de vagas para os alunos do ensino médio regular é realizado através de implantação de escolas que se dá com construção de escolas e aquisição de equipamentos.

De janeiro a setembro, não foram implantadas nenhuma escola, em decorrência do estado de calamidade pública por consequência da covid 19, conforme decreto 33.519 de 19/03/2020, onde as obras foram paralisadas.

As obras iniciadas no exercício anterior, 16 escolas estão em fase de execução, com previsão de entrega de 6 escolas ainda em 2020. As referidas obras encontram-se nos municípios de Fortaleza(6), Chorozinho- Triangulo , Icó- Icozinho, Beberibe-Parajuru, Santa Quitéria, Tauá- Marruá, Caucaia(2), Carius, Crato e Aiuaba-Barra.

A dificuldade encontrada é a paralisação da execução das obras, o que vai retardar a entrega da obra, além da deterioração da obra pelo tempo exposto ao sol e chuva por mais de 3 meses.

**Matriz de Problemas/Riscos**

Órgão Responsável	Momento	Âmbito	Problema/Risco	Probab.	Impacto	Farol
SEDUC	Atual	FATORES EXÓGENOS	Decretação de estado de emergência / calamidade pública	Alta	Alto	
SEDUC	Futuro	CONTRATOS / CONVÊNIOS / CONGÊNERES	Plano de trabalho (revisão, reformulação, aprovação, etc.)	Alta	Alto	

**INICIATIVA:** 433.1.04 - Qualificação dos espaços de aprendizagem das escolas de Educação Básica da Rede Estadual aos padrões básicos de funcionamento.

**ENTREGA PRIORITÁRIA: ESCOLA READEQUADA**

**Definição:** Escola contemplada com reformas, readequação e readaptação dos ambientes escolares, além da reposição de equipamentos, mobiliários diversos.

**Unidade de medida:** Número Absoluto

**Execução Física Regionalizada**

Região	Programado do Ano (A)	Jan - Mar (B)	Jan - Jun (C)	Jan - Set (D)	Jan - Dez (E)	% Exec. Acumulado (E)/(A)
01 - CARIRI	10	5	5	5	5	50,00
02 - CENTRO SUL	4	4	4	5	5	125,00
03 - GRANDE FORTALEZA	30	32	32	33	33	110,00
04 - LITORAL LESTE	2	2	2	2	2	100,00
05 - LITORAL NORTE	6	4	4	4	4	66,67
06 - LITORAL OESTE / VALE DO CURU	5	6	6	6	6	120,00
07 - MACIÇO DO BATURITÉ	4	0	0	0	0	0,00
08 - SERRA DA IBIAPABA	5	2	2	2	2	40,00
09 - SERTÃO CENTRAL	5	4	4	4	4	80,00
10 - SERTÃO DE CANINDÉ	3	3	3	3	3	100,00
11 - SERTÃO DE SOBRAL	7	0	0	0	0	0,00
12 - SERTÃO DOS CRATEÚS	5	0	0	0	0	0,00
13 - SERTÃO DOS INHAMUNS	2	1	1	1	1	50,00
14 - VALE DO JAGUARIBE	5	2	2	2	2	40,00
<b>TOTAL</b>	<b>93</b>	<b>65</b>	<b>65</b>	<b>67</b>	<b>67</b>	<b>72,04</b>

**Execução orçamentária/financeira (por Órgão Executor)**

Órgão Executor	Lei+Créditos (A)	Empenhado (B)	Pago (C)	% Empenho (B/A)	% Pago (C/A)
SEDUC	8.582.000,00	1.110.675,39	918.264,31	12,94	10,70
<b>TOTAL</b>	<b>8.582.000,00</b>	<b>1.110.675,39</b>	<b>918.264,31</b>	<b>12,94</b>	<b>10,70</b>

**Execução orçamentária/financeira (por Fonte de Recursos)**

Fonte	Lei+Créditos (A)	Empenhado (B)	Pago (C)	% Empenho (B/A)	% Pago (C/A)
00 - RECURSOS ORDINÁRIOS	8.550.000,00	1.110.675,39	918.264,31	12,99	10,73
01 - COTA-PARTE DO FUNDO DE PARTICIPAÇÃO DOS ESTADOS	32.000,00	0,00	0,00	0,00	0,00
<b>TOTAL</b>	<b>8.582.000,00</b>	<b>1.110.675,39</b>	<b>918.264,31</b>	<b>12,94</b>	<b>10,70</b>

**O que foi concluído no Período (Entregas Efetivas)**

Órgão Responsável: SEDUC

No período de janeiro a setembro, foram readequadas 01 escola com reforma e equipamentos, 02 escola com somente reforma e 64 escolas foram readequadas somente com equipamentos.

**Resumo para Consulta Pública**

Órgão Responsável: SEDUC

A qualificação dos espaços de aprendizagem das escolas de Educação Básica da Rede Estadual aos padrões básicos de funcionamento é realizado através de reforma escolares e reposição de equipamentos e mobiliários diversos, na qual o projeto estima reforma de 93 escolas/ano.

No período de janeiro a setembro de 2020, foi readequado com reforma 03 escolas, sendo 02 escola no município de Maracanaú e 01 em Acopiara.

Foram readequadas, também, 65 escolas com equipamentos, no período, foram entregues 1.136 itens de materiais didáticos, móveis, eletro eletrônico e equipamentos diversos e de laboratório para escolas de Ensino Médio Regular, conforme planilha em anexo. Assim foram readequadas 01 escola com reforma e equipamentos, 02 com somente reforma e 64 escolas foram readequadas somente com equipamentos. Obtendo assim uma execução de 72,04%.

Encontram-se em andamento reformas de 106 escolas, estando, 99 em processo licitatório e 07 em execução.

Não foi indicado nenhuma dificuldade na execução.

**Matriz de Problemas/Riscos**

Nenhum registro de Problemas/Riscos.

**INICIATIVA:** 433.1.05 - Promoção dos serviços educacionais das escolas da Educação Básica da rede estadual.

**ENTREGA PRIORITÁRIA:** ESCOLA MANTIDA

**Definição:** Escola de Educação Básica da Rede Estadual provida de todos os serviços essenciais para garantir o seu funcionamento, além do pagamento da folha dos profissionais da educação e vale alimentação.

**Unidade de medida:** Número Absoluto

**Execução Física Regionalizada**

Região	Programado do Ano (A)	Jan - Mar (B)	Jan - Jun (C)	Jan - Set (D)	Jan - Dez (E)	% Exec. Acumulado (E)/(A)
01 - CARIRI	47	41	41	41	41	87,23
02 - CENTRO SUL	19	17	17	17	17	89,47
03 - GRANDE FORTALEZA	161	114	114	114	114	70,81
04 - LITORAL LESTE	9	22	22	22	22	244,44
05 - LITORAL NORTE	37	35	35	35	35	94,59
06 - LITORAL OESTE / VALE DO CURU	24	23	23	23	23	95,83
07 - MACIÇO DO BATURITÉ	18	18	18	18	18	100,00
08 - SERRA DA IBIAPABA	26	25	25	25	25	96,15
09 - SERTÃO CENTRAL	23	20	20	20	20	86,96
10 - SERTÃO DE CANINDÉ	12	11	11	11	11	91,67
11 - SERTÃO DE SOBRAL	32	28	28	28	28	87,50
12 - SERTÃO DOS CRATEÚS	33	29	29	29	29	87,88
13 - SERTÃO DOS INHAMUNS	9	8	8	8	8	88,89
14 - VALE DO JAGUARIBE	23	30	30	30	30	130,43
<b>TOTAL</b>	<b>473</b>	<b>421</b>	<b>421</b>	<b>421</b>	<b>421</b>	<b>89,01</b>

**Execução orçamentária/financeira (por Órgão Executor)**

Órgão Executor	Lei+Créditos (A)	Empenhado (B)	Pago (C)	% Empenho (B/A)	% Pago (C/A)
SEDUC	836.279.436,84	284.172.380,86	243.795.579,23	69,93	67,73
<b>TOTAL</b>	<b>.836.279.436,84</b>	<b>.284.172.380,86</b>	<b>.243.795.579,23</b>	<b>69,93</b>	<b>67,73</b>

**Execução orçamentária/financeira (por Fonte de Recursos)**

Fonte	Lei+Créditos (A)	Empenhado (B)	Pago (C)	% Empenho (B/A)	% Pago (C/A)
00 - RECURSOS ORDINÁRIOS	478.505.199,00	357.540.802,82	341.642.304,64	74,72	71,39
01 - COTA-PARTE DO FUNDO DE PARTICIPAÇÃO DOS ESTADOS	23.500.000,00	20.702.443,49	20.701.505,28	88,09	88,09
07 - COTA-PARTE DA CONTRIBUIÇÃO DO SALÁRIO-EDUCAÇÃO	3.000.000,00	1.990.130,04	1.842.337,75	66,33	61,41
50 - RECURSOS PROVENIENTES DO FUNDEB	020.820.391,84	655.823.394,40	632.375.938,00	64,24	61,94
51 - COMPLEMENTAÇÃO DA UNIÃO AOS RECURSOS DO FUNDEB	310.253.846,00	248.033.526,49	247.151.409,94	79,94	79,66
73 - TRANSFERÊNCIAS DIRETAS - OUTRAS	200.000,00	82.083,62	82.083,62	41,04	41,04
<b>TOTAL</b>	<b>.836.279.436,84</b>	<b>.284.172.380,86</b>	<b>.243.795.579,23</b>	<b>69,93</b>	<b>67,73</b>



**O que foi concluído no Período (Entregas Efetivas)**

Órgão Responsável: SEDUC

Foram concedidos de jan a set, aportes para Alimentação, Manutenção e Ações de Projetos Pedagógicos, perfazendo um valor global de : R\$ 97.398.431,20; para as Escolas do Ens. Médio Regular, da Rede.

No período de jan a junho de 2020, a SEDUC garantiu à todas as 381 escolas de ensino médio regular, o provimento de recursos para o pleno funcionamento da rede mesmo com a suspensão das aulas.

**Resumo para Consulta Pública**

Órgão Responsável: SEDUC

Como forma garantir o acesso e a permanência dos alunos matriculados nas escolas de Ensino Médio Regular, a Secretária da Educação do Estado do Ceará- SEDUC, no uso de suas atribuições legais e em cumprimento ao que estabelece a Lei Complementar Nº 137, de 23 de maio de 2014, e o Decreto Nº 31.543, de 30 de julho de 2014, que dispõem sobre regras para aplicação de recursos financeiros pelas unidades administrativas da SEDUC e escolas públicas estaduais, concedeu:

No período de julho a setembro, aporte Complementar de recursos financeiros p/ Alimentação Escolar por meio da Portaria nº 0464/2020-GAB-DOE: 29/09/2020-(pág. 31 a 39): para alimentação escolar dos alunos das unidades escolares da Rede Estadual de Ensino, para o ano de 2020, na forma constante dos Anexos I e II da presente Portaria, que entrou em vigor na data de sua publicação, retroagindo seus efeitos a 01/09/2020; totalizando R\$ 13.517.600,00.

Publicação da Portaria nº0465/2020-GAB;DOE-29/09/2020 referente a Manutenção das unidades escolares da rede estadual de ensino, das CREDE e SEFOR para o ano de 2020; totalizando R\$ 4.663.112,71.

Considerando a Resolução 07/2020 (Cogerf), a SEDUC retificou o Aporte de Recursos Financeiro concedido para Alimentação Escolar das 616 unid. Escolares da rede de ensino p/ 166 dias letivos, sendo 126 dias letivos do ano de 2020 mais 40 dias letivos de 2021; por meio da Portaria nº 039/2020-GAB-DOE- 23/01/2020, Portaria de Aporte Complementar, Assim sendo; o novo aporte foi recalculado no valor global de R\$ 58.285.942,60, para R\$ 46.604.709,79; retificada pela Portaria nº 140/2020-GAB-DOE-19/02/2020-(pág. 28 a 39); Portaria de Manutenção nº0355/2020-GAB-DOE-16-09-2020 no valor global de R\$ 33.364.353,41, para R\$ 26.561.688,73; retificada pela Portaria nº 355/2020, publicada em 16/09/2020-(pág. 13 a 22); Portarias de Ações p/ Projetos Pedagógicos: Portaria de nº 184/2020-GAB-DOE-02/03/2020(pág. 21e 22)- no valor global de R\$ 2.128.159,86, para R\$ 1.787.914,96; retificada pela Portaria nº 374/2020-GAB-DOE-30/07/2020; e Portaria de nº 0262/2020-DOE-23/03/2020(pág. 11 e 12)- no valor global de R\$ 13.527.643,75, para R\$ 4.263.405; retificada pela Portaria nº 374/2020-GAB-DOE-30/07/2020.

Desta forma, foram concedidos de janeiro a setembro, aportes para: Alimentação no valor global de R\$ 60.122.309,80; Manutenção no valor global de 31.224.801,40 e para Ações de Projetos Pedagógicos no valor global de R\$ 6.051.319,96.

**Matriz de Problemas/Riscos**

Nenhum registro de Problemas/Riscos.

**ENTREGA PRIORITÁRIA: ALUNO BENEFICIADO**

**Definição:** Aluno beneficiado com alimentação na escola, por meio do Programa Nacional de Alimentação Escolar (PNAE), uniforme, com transporte escolar e em atividades pedagógicas.

**Unidade de medida:** Número Absoluto



**Execução Física Regionalizada**

Região	Programado do Ano (A)	Jan - Mar (B)	Jan - Jun (C)	Jan - Set (D)	Jan - Dez (E)	% Exec. Acumulado (E)/(A)
01 - CARIRI	36.079	23.267	23.386	23.386	23.386	64,82
02 - CENTRO SUL	10.019	7.845	7.916	7.916	7.916	79,01
03 - GRANDE FORTALEZA	138.509	107.548	106.935	106.935	106.935	77,20
04 - LITORAL LESTE	7.315	6.994	6.982	6.982	6.982	95,45
05 - LITORAL NORTE	16.885	11.741	11.779	11.779	11.779	69,76
06 - LITORAL OESTE / VALE DO CURU	16.179	13.134	13.118	13.118	13.118	81,08
07 - MACIÇO DO BATURITÉ	9.053	7.362	7.357	7.357	7.357	81,27
08 - SERRA DA IBIAPABA	15.170	12.031	12.048	12.048	12.048	79,42
09 - SERTÃO CENTRAL	13.940	9.364	9.338	9.338	9.338	66,99
10 - SERTÃO DE CANINDÉ	7.883	6.176	6.112	6.112	6.112	77,53
11 - SERTÃO DE SOBRAL	19.766	12.993	12.985	12.985	12.985	65,69
12 - SERTÃO DOS CRATEÚS	10.854	8.703	8.696	8.696	8.696	80,12
13 - SERTÃO DOS INHAMUNS	4.009	2.774	2.775	2.775	2.775	69,22
14 - VALE DO JAGUARIBE	13.025	11.081	11.059	11.059	11.059	84,91
<b>TOTAL</b>	<b>318.686</b>	<b>241.013</b>	<b>240.486</b>	<b>240.486</b>	<b>240.486</b>	<b>75,46</b>

**Execução orçamentária/financeira (por Órgão Executor)**

Órgão Executor	Lei+Créditos (A)	Empenhado (B)	Pago (C)	% Empenho (B/A)	% Pago (C/A)
SEDUC	113.681.896,00	26.500.117,39	17.671.005,47	23,31	15,54
<b>TOTAL</b>	<b>113.681.896,00</b>	<b>26.500.117,39</b>	<b>17.671.005,47</b>	<b>23,31</b>	<b>15,54</b>

**Execução orçamentária/financeira (por Fonte de Recursos)**

Fonte	Lei+Créditos (A)	Empenhado (B)	Pago (C)	% Empenho (B/A)	% Pago (C/A)
00 - RECURSOS ORDINÁRIOS	10.209.800,00	3.827.045,00	3.827.045,00	37,48	37,48
01 - COTA-PARTE DO FUNDO DE PARTICIPAÇÃO DOS ESTADOS	76.000,00	0,00	0,00	0,00	0,00
07 - COTA-PARTE DA CONTRIBUIÇÃO DO SALÁRIO-EDUCAÇÃO	27.538.541,00	5.148.229,29	5.137.963,66	18,69	18,65
50 - RECURSOS PROVENIENTES DO FUNDEB	8.024.291,00	8.024.291,00	8.024.291,00	100,00	100,00
51 - COMPLEMENTAÇÃO DA UNIÃO AOS RECURSOS DO FUNDEB	31.679.264,00	10.046,00	10.046,00	0,03	0,03
73 - TRANSFERÊNCIAS DIRETAS - TRANSPORTE ESCOLAR	36.154.000,00	9.490.506,10	671.659,81	26,25	1,85
<b>TOTAL</b>	<b>113.681.896,00</b>	<b>26.500.117,39</b>	<b>17.671.005,47</b>	<b>23,31</b>	<b>15,54</b>

**O que foi concluído no Período (Entregas Efetivas)**

Órgão Responsável: SEDUC

No período de janeiro a setembro, foram beneficiados 240.486 alunos com merenda escolar e transporte.

## Resumo para Consulta Pública

Órgão Responsável: SEDUC

Como forma garantir o acesso e a permanência dos 240.486 alunos matriculados nas escolas de Ensino Médio Regular, a Secretária da Educação do Estado do Ceará- SEDUC, no uso de suas atribuições legais e em cumprimento ao que estabelece a Lei Complementar Nº 137, de 23 de maio de 2014, e o Decreto Nº 31.543, de 30 de julho de 2014, que dispõem sobre regras para aplicação de recursos financeiros pelas unidades administrativas da SEDUC e escolas públicas estaduais, concedeu:

Foi realizado aporte Complementar de recursos financeiros p/ Alimentação Escolar por meio da Portaria nº 0464/2020-GAB-DOE: 29/09/2020-(pág. 31 a 39): para alimentação escolar dos alunos das unidades escolares da Rede Estadual de Ensino, para o ano de 2020, na forma constante dos Anexos I e II da presente Portaria, que entrou em vigor na data de sua publicação, retroagindo seus efeitos a 01/ 09/2020; totalizando R\$ 13.517.600,00.

Publicação da Portaria nº0465/2020-GAB; DOE-29/09/2020 referente a Manutenção das unidades escolares da rede estadual de ensino, das CREDE e SEFOR para o ano de 2020; totalizando R\$ 4.663.112,71.

Considerando a Resolução 07/2020 (Cogerf), a SEDUC retificou o Aporte de Recursos Financeiro concedido para Alimentação Escolar das 616 unid. Escolares da rede de ensino p/ 166 dias letivos, sendo 126 dias letivos do ano de 2020 mais 40 dias letivos de 2021; por meio da Portaria nº 039/2020-GAB-DOE- 23/01/2020, Portaria de Aporte Complementar, Assim sendo; o novo aporte foi recalculado no valor global de R\$ 58.285.942,60, para R\$ 46.604.709,79; retificada pela Portaria nº 140/2020-GAB-DOE-19/02/2020-(pág. 28 a 39); Portaria de Manutenção nº0355/2020-GAB-DOE-16-09-2020 no valor global de R\$ 33.364.353,41, para R\$ 26.561.688,73; retificada pela Portaria nº 355/2020, publicada em 16/09/2020-(pág. 13 a 22); Portarias de Ações p/ Projetos Pedagógicos: Portaria de nº 184/2020-GAB-DOE-02/03/2020(pág. 21e 22)- no valor global de R\$ 2.128.159,86, para R\$ 1.787.914,96; retificada pela Portaria nº 374/2020-GAB-DOE-30/07/2020; e Portaria de nº 0262/2020-DOE-23/03/2020(pág.11 e 12)- no valor global de R\$ 13.527.643,75, para R\$ 4.263.405; retificada pela Portaria nº 374/2020-GAB-DOE-30/07/2020.

Desta forma, foram concedidos de janeiro a setembro, aportes para: Alimentação no valor global de R\$ 60122.309,80; Manutenção no valor global de 31.224.801,40 e para Ações de Projetos Pedagógicos no valor global de R\$6.051.319,96.

### **Matriz de Problemas/Riscos**

Nenhum registro de Problemas/Riscos.

**INICIATIVA:** 433.1.06 - Promoção de oportunidades de experiência profissional e preparação prática para o trabalho.

### **ENTREGA PRIORITÁRIA: ALUNO ATENDIDO**

**Definição:** A entrega refere-se aos alunos que são encaminhados para realizar estágio nos órgãos, instituições públicas ou empresas parceiras, concedentes de vagas. Nesta entrega, a Secretaria de Proteção Social, Justiça, Cidadania, Mulheres e Direitos Humanos (SPS) realiza o trabalho de agente de integração devendo, dentre outras atribuições, identificar as oportunidades de estágio no mercado de trabalho para alunos de escola pública de nível médio e realizar processo seletivo de acordo com as especificações dos órgãos ou empresas demandantes.

**Unidade de medida:** Número Absoluto

**Execução Física Regionalizada**

Região	Programado do Ano (A)	Jan - Mar (B)	Jan - Jun (C)	Jan - Set (D)	Jan - Dez (E)	% Exec. Acumulado (E)/(A)
01 - CARIRI	64	2	2	2	2	3,13
02 - CENTRO SUL	16	0	0	0	0	0,00
03 - GRANDE FORTALEZA	1.360	172	179	209	209	15,37
04 - LITORAL LESTE	16	0	0	0	0	0,00
05 - LITORAL NORTE	20	0	0	0	0	0,00
06 - LITORAL OESTE / VALE DO CURU	16	0	0	0	0	0,00
07 - MACIÇO DO BATURITÉ	13	0	0	0	0	0,00
08 - SERRA DA IBIAPABA	11	0	0	0	0	0,00
09 - SERTÃO CENTRAL	15	0	0	0	0	0,00
10 - SERTÃO DE CANINDÉ	15	0	0	0	0	0,00
11 - SERTÃO DE SOBRAL	16	0	0	0	0	0,00
12 - SERTÃO DOS CRATEÚS	13	0	0	0	0	0,00
13 - SERTÃO DOS INHAMUNS	10	0	0	0	0	0,00
14 - VALE DO JAGUARIBE	15	0	0	0	0	0,00
<b>TOTAL</b>	<b>1.600</b>	<b>174</b>	<b>181</b>	<b>211</b>	<b>211</b>	<b>13,19</b>

**Execução orçamentária/financeira (por Órgão Executor)**

Órgão Executor	Lei+Créditos (A)	Empenhado (B)	Pago (C)	% Empenho (B/A)	% Pago (C/A)
SPS	146.952,66	0,00	0,00	0,00	0,00
<b>TOTAL</b>	<b>146.952,66</b>	<b>0,00</b>	<b>0,00</b>	<b>0,00</b>	<b>0,00</b>

**Execução orçamentária/financeira (por Fonte de Recursos)**

Fonte	Lei+Créditos (A)	Empenhado (B)	Pago (C)	% Empenho (B/A)	% Pago (C/A)
00 - RECURSOS ORDINÁRIOS	10.000,00	0,00	0,00	0,00	0,00
10 - RECURSOS PROVENIENTES DO FECOP	136.952,66	0,00	0,00	0,00	0,00
<b>TOTAL</b>	<b>146.952,66</b>	<b>0,00</b>	<b>0,00</b>	<b>0,00</b>	<b>0,00</b>

**O que foi concluído no Período (Entregas Efetivas)**

Órgão Responsável: SPS

211 alunos atendidos em estágio nos órgãos, instituições públicas ou empresas parceiras, nos municípios de Fortaleza, Caucaia e Crato.

**Resumo para Consulta Pública**

Órgão Responsável: SPS

1. Oferta para a sociedade - ALUNO ATENDIDO - refere-se aos alunos encaminhados para realizar estágio nos órgãos, instituições públicas ou empresas parceiras, concedentes de vagas. A SEDUC e a SPS realizam o trabalho de agente de integração devendo, dentre outras atribuições, identificar as oportunidades de estágio no mercado de trabalho para alunos de nível médio da Rede Estadual, com idade entre 16 e 21 anos.
2. No período de janeiro a setembro de 2020, 211 alunos atendidos em estágio nos órgãos, instituições públicas ou empresas parceiras, nos municípios de Fortaleza, Caucaia e Crato. O quantitativo representa os jovens inseridos na linha de ação Jovem Estagiário (1 ano) e Jovem Aprendiz.

**Matriz de Problemas/Riscos**

Órgão Responsável	Momento	Âmbito	Problema/Risco	Probab.	Impacto	Farol
SPS	Atual	FATORES EXÓGENOS	Crise econômica	Alta	Alto	

**ENTREGA PRIORITÁRIA: BOLSA CONCEDIDA**

**Definição:** Trata-se da concessão de bolsa de estágio, contraprestação às atividades desempenhadas pelo estagiário, conforme prevê o Art. 15 da Lei nº29.704 de 2009.

**Unidade de medida:** Número Absoluto

**Execução Física Regionalizada**

Região	Programado do Ano (A)	Jan - Mar (B)	Jan - Jun (C)	Jan - Set (D)	Jan - Dez (E)	% Exec. Acumulado (E)/(A)
01 - CARIRI	61	23	23	23	23	37,70
02 - CENTRO SUL	31	21	21	21	21	67,74
03 - GRANDE FORTALEZA	148	0	0	0	0	0,00
04 - LITORAL LESTE	25	8	8	8	8	32,00
05 - LITORAL NORTE	43	0	0	0	0	0,00
06 - LITORAL OESTE / VALE DO CURU	75	0	0	0	0	0,00
07 - MACIÇO DO BATURITÉ	50	0	0	0	0	0,00
08 - SERRA DA IBIAPABA	31	6	6	6	6	19,35
09 - SERTÃO CENTRAL	39	61	61	61	61	156,41
10 - SERTÃO DE CANINDÉ	36	0	0	0	0	0,00
11 - SERTÃO DE SOBRAL	28	67	67	67	67	239,29
12 - SERTÃO DOS CRATEÚS	19	47	47	47	47	247,37
13 - SERTÃO DOS INHAMUNS	7	18	18	18	18	257,14
14 - VALE DO JAGUARIBE	35	40	40	40	40	114,29
<b>TOTAL</b>	<b>628</b>	<b>291</b>	<b>291</b>	<b>291</b>	<b>291</b>	<b>46,34</b>

**Execução orçamentária/financeira (por Órgão Executor)**

Órgão Executor	Lei+Créditos (A)	Empenhado (B)	Pago (C)	% Empenho (B/A)	% Pago (C/A)
SPS	100.000,00	0,00	0,00	0,00	0,00
<b>TOTAL</b>	<b>100.000,00</b>	<b>0,00</b>	<b>0,00</b>	<b>0,00</b>	<b>0,00</b>

**Execução orçamentária/financeira (por Fonte de Recursos)**

Fonte	Lei+Créditos (A)	Empenhado (B)	Pago (C)	% Empenho (B/A)	% Pago (C/A)
10 - RECURSOS PROVENIENTES DO FECOP	100.000,00	0,00	0,00	0,00	0,00
<b>TOTAL</b>	<b>100.000,00</b>	<b>0,00</b>	<b>0,00</b>	<b>0,00</b>	<b>0,00</b>

**O que foi concluído no Período (Entregas Efetivas)**

Órgão Responsável: SPS

291 bolsas estágios foram concedidas , conforme distribuição: 23 no Cariri, 21 no Centro-Sul, 08 no Litoral Leste, 06 na Serra da Ibiapaba, 61 no Sertão Central,

67 no Sertão de Sobral, 47 no Sertão dos Crateús, 18 no Sertão de Inhamuns e 40 Vale do Jaguaribe. Contemplando os seguintes municípios:

Araripe, Campos Sales, Salitre, Acopiara, Ipaumirim, Orós, Saboeiro, Beberibe, Ipú, Dep. Irapuã Pinheiro, Piquet Carneiro, Quixeramobim;

Senador Pompeu, Solonópole, Graça, Massapê, Mucambo, Pacujá, Pires Ferreira, Reriutaba, Santana do Acaraú, Varjota, Independência, Ipueiras, Monsenhor Tabosa, Nova Russas, Novo Oriente, Poranga;

Tamboril, Aiuaba, Parambu, Tauá, Alto Santo, Ererê, Iracema, Jaguaratama, Pereiro e Tabuleiro do Norte

**Resumo para Consulta Pública**

Órgão Responsável: SPS

A entrega BOLSA CONCEDIDA - consiste em bolsa de estágio concedida, contraprestação às atividades desempenhadas pelo estagiário, estudante do Ensino Médio da Rede Estadual, com idade entre 16 e 21 anos, conforme prevê o Artigo 15 da Lei nº 29.704 de 2009.

No período de janeiro a setembro de 2020, foram concedidas 291 bolsas, referentes a linha de ação Jovem Estagiário (Tribunal Regional Eleitoral do Ceará), do Programa Primeiro Passo, distribuídos em 9 regiões do planejamento: 23 no Cariri, 21 no Centro-Sul, 08 no Litoral Leste, 06 na Serra da Ibiapaba, 61 no Sertão Central, 67 no Sertão de Sobral, 47 no Sertão dos Crateús, 18 no Sertão de Inhamuns e 40 Vale do Jaguaribe.

Em razão da pandemia, as atividades foram paralisadas no segundo trimestre, estando a meta de 2020 concluída em maio, com 291 jovens atendidos.

**Matriz de Problemas/Riscos**

Nenhum registro de Problemas/Riscos.

**PROGRAMA**

**434 - EDUCAÇÃO EM TEMPO INTEGRAL E COMPLEMENTAR NO ENSINO MÉDIO**

**ÓRGÃO GESTOR:** SEDUC

**OBJETIVO:** Ampliar a formação integral dos jovens, com respeito a seus direitos de aprendizagem, colaborando com a melhoria de seu desempenho escolar no Ensino Médio e com sua inserção no Ensino Superior.

**PÚBLICO ALVO:** População de 15 a 17 anos, apta ao Ensino Médio e demandante de Educação em Tempo Integral e Educação Complementar e comunidade escolar (professores, gestores e funcionários) em formação continuada.

**INICIATIVA:** 434.1.01 - Expansão da oferta de vagas de tempo integral nas escolas estaduais de Educação Básica.

**ENTREGA PRIORITÁRIA:** ESCOLA IMPLANTADA

**Definição:** Refere-se à ampliação de oferta de vagas através da construção de prédios novos e integralização do tempo pedagógico, além de aquisições de equipamentos, mobiliários, laboratórios e acervos.

**Unidade de medida:** Número Absoluto

**Execução Física Regionalizada**

Região	Programado do Ano (A)	Jan - Mar (B)	Jan - Jun (C)	Jan - Set (D)	Jan - Dez (E)	% Exec. Acumulado (E)/(A)
01 - CARIRI	0	7	7	7	7	0,00
02 - CENTRO SUL	0	2	2	2	2	0,00
03 - GRANDE FORTALEZA	0	2	2	2	2	0,00
05 - LITORAL NORTE	0	1	2	2	2	0,00
06 - LITORAL OESTE / VALE DO CURU	0	1	1	1	1	0,00
08 - SERRA DA IBIAPABA	0	1	1	1	1	0,00
09 - SERTÃO CENTRAL	0	3	3	3	3	0,00
11 - SERTÃO DE SOBRAL	0	4	3	3	3	0,00
12 - SERTÃO DOS CRATEÚS	0	2	2	2	2	0,00
13 - SERTÃO DOS INHAMUNS	0	1	1	1	1	0,00
14 - VALE DO JAGUARIBE	0	1	1	1	1	0,00
15 - ESTADO DO CEARÁ	30	0	0	0	0	0,00
<b>TOTAL</b>	<b>30</b>	<b>25</b>	<b>25</b>	<b>25</b>	<b>25</b>	<b>83,33</b>

**Execução orçamentária/financeira (por Órgão Executor)**

Órgão Executor	Lei+Créditos (A)	Empenhado (B)	Pago (C)	% Empenho (B/A)	% Pago (C/A)
SEDUC	14.873.457,15	12.420.821,34	7.445.041,45	83,51	50,06
<b>TOTAL</b>	<b>14.873.457,15</b>	<b>12.420.821,34</b>	<b>7.445.041,45</b>	<b>83,51</b>	<b>50,06</b>

**Execução orçamentária/financeira (por Fonte de Recursos)**

Fonte	Lei+Créditos (A)	Empenhado (B)	Pago (C)	% Empenho (B/A)	% Pago (C/A)
00 - RECURSOS ORDINÁRIOS	305.001,00	40.680,00	40.680,00	13,33	13,33
07 - COTA-PARTE DA CONTRIBUIÇÃO DO SALÁRIO-EDUCAÇÃO	1.000.000,00	0,00	0,00	0,00	0,00
73 - TRANSFERÊNCIAS DIRETAS - OUTRAS	13.568.456,15	12.380.141,34	7.404.361,45	91,24	54,57
<b>TOTAL</b>	<b>14.873.457,15</b>	<b>12.420.821,34</b>	<b>7.445.041,45</b>	<b>83,51</b>	<b>50,06</b>

**O que foi concluído no Período (Entregas Efetivas)**

Órgão Responsável: SEDUC

De janeiro a setembro foram implantadas 25 novas unid. escolares com a integralização do tempo escolar em unidades escolares já existentes.

**Resumo para Consulta Pública**

Órgão Responsável: SEDUC

A expansão da oferta de vagas em tempo integral é realizada por meio de implantação de escolas através da integralização do tempo escolar dos alunos em escolas já existentes, em novas escolas construídas, reformadas e aquisição e reposição de equipamentos para escolas novas e fase em adequação.

No período de janeiro a setembro foram implantadas 25 escolas novas unidades com a integralização do tempo escolar em unidades já existentes. Essas escolas serão reformadas e adequadas com equipamentos novos para melhoria dos padrões básicos de funcionamento, que equivale a 83% da meta atingida.

Destas 25 escolas onde foram implantadas o tempo integral, algumas delas, necessitam de readequações e para isso, estão sendo feitos os orçamentos para reformá-las. 17 dessas escolas estão em processo licitatório, 2 estão em execução e 1 foi concluída, além de que estão sendo entregues equipamentos de acordo com a demanda de cada escola para adequação das referidas escolas.

**Matriz de Problemas/Riscos**

Nenhum registro de Problemas/Riscos.

**ENTREGA PRIORITÁRIA: ESCOLA READEQUADA**

**Definição:** Rrefere-se a tornar um espaço com condições básicas de funcionamento escolar adequando os espaços existentes, reforma dos prédios em funcionamento e ampliação no número de salas. Está ainda incorporado a entrega escola readequada a aquisições de equipamentos, mobiliários, laboratórios, materiais didáticos e acervos.

**Unidade de medida:** Número Absoluto

**Execução Física Regionalizada**

Região	Programado do Ano (A)	Jan - Mar (B)	Jan - Jun (C)	Jan - Set (D)	Jan - Dez (E)	% Exec. Acumulado (E)/(A)
01 - CARIRI	8	6	6	6	6	75,00
02 - CENTRO SUL	2	3	3	3	3	150,00
03 - GRANDE FORTALEZA	37	32	32	32	32	86,49
04 - LITORAL LESTE	0	1	1	1	1	0,00
05 - LITORAL NORTE	2	1	1	1	1	50,00
06 - LITORAL OESTE / VALE DO CURU	2	2	2	2	2	100,00
07 - MACIÇO DO BATURITÉ	1	0	0	0	0	0,00
08 - SERRA DA IBIAPABA	2	3	3	3	3	150,00
09 - SERTÃO CENTRAL	3	2	2	2	2	66,67
10 - SERTÃO DE CANINDÉ	1	1	1	1	1	100,00
11 - SERTÃO DE SOBRAL	2	0	0	0	0	0,00
12 - SERTÃO DOS CRATEÚS	3	3	3	3	3	100,00
13 - SERTÃO DOS INHAMUNS	1	0	0	0	0	0,00
14 - VALE DO JAGUARIBE	2	2	2	2	2	100,00
<b>TOTAL</b>	<b>66</b>	<b>56</b>	<b>56</b>	<b>56</b>	<b>56</b>	<b>84,85</b>

**Execução orçamentária/financeira (por Órgão Executor)**

Órgão Executor	Lei+Créditos (A)	Empenhado (B)	Pago (C)	% Empenho (B/A)	% Pago (C/A)
SEDUC	1.320.000,00	569.749,30	175.919,47	43,16	13,33
<b>TOTAL</b>	<b>1.320.000,00</b>	<b>569.749,30</b>	<b>175.919,47</b>	<b>43,16</b>	<b>13,33</b>

**Execução orçamentária/financeira (por Fonte de Recursos)**

Fonte	Lei+Créditos (A)	Empenhado (B)	Pago (C)	% Empenho (B/A)	% Pago (C/A)
00 - RECURSOS ORDINÁRIOS	20.000,00	0,00	0,00	0,00	0,00
07 - COTA-PARTE DA CONTRIBUIÇÃO DO SALÁRIO-EDUCAÇÃO	500.000,00	0,00	0,00	0,00	0,00
73 - TRANSFERÊNCIAS DIRETAS - OUTRAS	800.000,00	569.749,30	175.919,47	71,21	21,98
<b>TOTAL</b>	<b>1.320.000,00</b>	<b>569.749,30</b>	<b>175.919,47</b>	<b>43,16</b>	<b>13,33</b>

**O que foi concluído no Período (Entregas Efetivas)**

Órgão Responsável: SEDUC

No período de janeiro a setembro, foram readequadas 56 escolas, sendo 24 escolas com reformas e equipamentos e 32 escolas foram readequadas somente com equipamentos.



**Resumo para Consulta Pública**

Órgão Responsável: SEDUC

Para readequação dos espaços das escolas em tempo integral a secretaria autoriza as escolas a realizar processos de reformas e realiza aquisição de equipamentos para reposição de equipamentos das escolas em adequação.

O projeto de expansão da oferta de tempo integral nas escolas estaduais da educação básica estima uma meta de 66 escolas readequadas no ano para o ensino em tempo integral.

No período de jan a setembro, a Secretaria da Educação readequou 56 escolas, sendo 24 escolas com reformas e equipamentos e 32 escolas somente com equipamentos. Foram entregues para as escolas os seguintes equipamentos: armários de aço e madeira, cadeiras fixas e giratórias, conj. Aluno, mesas de reunião, mesa de trabalho; eletro eletrônicos: ventiladores, freezers, geladeira, forno industrial, fogão de seis bocas, forno de microondas, liquidificador industrial, bebedouro tipo geláguia e centrais de ar; materiais didáticos: livros de literatura juvenil; livros didático de ciências, materiais e equipamentos para laboratório de ciências: distribuídos nas EEMTI dos municípios por CREDE conforme regionalização e planilha de distribuição de materiais em anexo. Desta forma, podemos dizer que o projeto já atingiu 84,84% da meta estimada.

Encontra-se em andamento mais 87 reformas nas escolas, destas 5 estão em execução, 9 estão aguardando ordem de serviço, 45 estão em processo de licitação, 10 estão aguardando publicação e 15 em contratação.

Depois da retomada das atividades de forma presencial, não houve dificuldades na execução.

**Matriz de Problemas/Riscos**

Nenhum registro de Problemas/Riscos.

**INICIATIVA:** 434.1.02 - Expansão da oferta de vagas nos Centros Cearenses de Idiomas.

**ENTREGA PRIORITÁRIA:** CENTRO DE IDIOMAS IMPLANTADO

**Definição:** Centro Cearense de Idioma - CCI implantado, que oferta cursos de línguas estrangeiras para alunos matriculados no ensino médio da rede pública estadual de ensino do Ceará como oportunidade de diversificação das experiências curriculares dos alunos. Para implantação é necessário adequar o ambiente através de locação ou reforma/construção e equipar os ambientes, além de aquisição de fardamento e material didático para os alunos.

**Unidade de medida:** Número Absoluto

**Execução Física Regionalizada**

Região	Programado do Ano (A)	Jan - Mar (B)	Jan - Jun (C)	Jan - Set (D)	Jan - Dez (E)	% Exec. Acumulado (E)/(A)
05 - LITORAL NORTE	1	0	0	0	0	0,00
09 - SERTÃO CENTRAL	1	0	0	0	0	0,00
14 - VALE DO JAGUARIBE	1	0	0	0	0	0,00
<b>TOTAL</b>	<b>3</b>	<b>0</b>	<b>0</b>	<b>0</b>	<b>0</b>	<b>0,00</b>

**Execução orçamentária/financeira (por Órgão Executor)**

Órgão Executor	Lei+Créditos (A)	Empenhado (B)	Pago (C)	% Empenho (B/A)	% Pago (C/A)
SEDUC	2.280.000,00	85.520,67	18.685,47	3,75	0,82
<b>TOTAL</b>	<b>2.280.000,00</b>	<b>85.520,67</b>	<b>18.685,47</b>	<b>3,75</b>	<b>0,82</b>

**Execução orçamentária/financeira (por Fonte de Recursos)**

Fonte	Lei+Créditos (A)	Empenhado (B)	Pago (C)	% Empenho (B/A)	% Pago (C/A)
00 - RECURSOS ORDINÁRIOS	1.258.000,00	85.520,67	18.685,47	6,79	1,48
01 - COTA-PARTE DO FUNDO DE PARTICIPAÇÃO DOS ESTADOS	22.000,00	0,00	0,00	0,00	0,00
07 - COTA-PARTE DA CONTRIBUIÇÃO DO SALÁRIO-EDUCAÇÃO	1.000.000,00	0,00	0,00	0,00	0,00
<b>TOTAL</b>	<b>2.280.000,00</b>	<b>85.520,67</b>	<b>18.685,47</b>	<b>3,75</b>	<b>0,82</b>

**O que foi concluído no Período (Entregas Efetivas)**

Órgão Responsável: SEDUC

Nenhum registro de Entregas Efetivas.

**Resumo para Consulta Pública**

Órgão Responsável: SEDUC

Com o intuito de promover uma educação complementar aos alunos do ensino médio, visando uma melhoria em sua proficiência e preparação para o Enem rumo ao ensino superior, o número de Centro Cearense de Idiomas (CCI) será ampliado. No período de janeiro a setembro de 2020, não houve entrega efetiva de nenhuma unidade do Centro Cearense de Idiomas - CCI, devido à situação da pandemia do Covid-19. Todavia, encontram-se em execução os seguintes processos: para a implantação da unidade de Aracati no litoral leste do Ceará, a obra encontra-se acabada, com computadores, mesas e algumas centrais, mas ainda faltam alguns equipamentos para sua finalização. Além disso, a seleção de professores se encontra parada, haja vista que nenhum candidato compareceu para a entrevista. Já em relação à unidade de Camocim, no litoral norte, está na fase de submissão para análise do aluguel do prédio, situação esta que perdura até o atual momento. E acerca da unidade de Quixadá, no sertão central, que também será implantada, está com a ordem de serviço da obra assinada, com a previsão de entrega em até 90 dias. Ressalta-se também que em apoio às ações focadas no enfrentamento da pandemia, a RESOLUÇÃO COGERF Nº 007/2020 institui Plano de Contingenciamento de Gastos, no âmbito do Poder Executivo do Estado do Ceará, e dá outras providências. Em seu Art. 1º Institui PLANO DE CONTINGENCIAMENTO DE GASTOS, no âmbito da administração direta e indireta do Poder Executivo Estadual, com o objetivo de promover ações que reduzam o impacto da pandemia nas finanças do Estado.

**Matriz de Problemas/Riscos**

Nenhum registro de Problemas/Riscos.

**INICIATIVA:** 434.1.03 - Qualificação curricular do Ensino Médio em Tempo Integral e da Educação Complementar.

**ENTREGA PRIORITÁRIA: ALUNO BENEFICIADO**

**Definição:** Aluno beneficiado com educação em tempo integral, material didático, intercâmbio (nacional e internacional) e educação complementar.

**Unidade de medida:** Número Absoluto

**Execução Física Regionalizada**

Região	Programado do Ano (A)	Jan - Mar (B)	Jan - Jun (C)	Jan - Set (D)	Jan - Dez (E)	% Exec. Acumulado (E)/(A)
01 - CARIRI	4.523	6.192	6.192	6.192	6.192	136,90
02 - CENTRO SUL	1.576	2.175	2.175	2.175	2.175	138,01
03 - GRANDE FORTALEZA	16.979	21.017	21.017	21.017	21.017	123,78
05 - LITORAL NORTE	991	1.331	1.331	1.331	1.331	134,31
06 - LITORAL OESTE / VALE DO CURU	1.267	1.711	1.711	1.711	1.711	135,04
07 - MACIÇO DO BATURITÉ	327	425	425	425	425	129,97
08 - SERRA DA IBIAPABA	736	1.220	1.220	1.220	1.220	165,76
09 - SERTÃO CENTRAL	1.166	1.877	1.877	1.877	1.877	160,98
10 - SERTÃO DE CANINDÉ	506	667	667	667	667	131,82
11 - SERTÃO DE SOBRAL	1.053	1.765	1.765	1.765	1.765	167,62
12 - SERTÃO DOS CRATEÚS	1.041	1.622	1.622	1.622	1.622	155,81
13 - SERTÃO DOS INHAMUNS	514	612	612	612	612	119,07
14 - VALE DO JAGUARIBE	868	1.054	1.054	1.054	1.054	121,43
15 - ESTADO DO CEARÁ	5.832	0	0	0	0	0,00
<b>TOTAL</b>	<b>37.379</b>	<b>41.668</b>	<b>41.668</b>	<b>41.668</b>	<b>41.668</b>	<b>111,47</b>

**Execução orçamentária/financeira (por Órgão Executor)**

Órgão Executor	Lei+Créditos (A)	Empenhado (B)	Pago (C)	% Empenho (B/A)	% Pago (C/A)
SEDUC	2.000,00	0,00	0,00	0,00	0,00
<b>TOTAL</b>	<b>2.000,00</b>	<b>0,00</b>	<b>0,00</b>	<b>0,00</b>	<b>0,00</b>

**Execução orçamentária/financeira (por Fonte de Recursos)**

Fonte	Lei+Créditos (A)	Empenhado (B)	Pago (C)	% Empenho (B/A)	% Pago (C/A)
00 - RECURSOS ORDINÁRIOS	2.000,00	0,00	0,00	0,00	0,00
<b>TOTAL</b>	<b>2.000,00</b>	<b>0,00</b>	<b>0,00</b>	<b>0,00</b>	<b>0,00</b>

**O que foi concluído no Período (Entregas Efetivas)**

Órgão Responsável: SEDUC

No período de janeiro a setembro foram beneficiados 41.668 alunos com a política de Educação em tempo Integral

**Resumo para Consulta Pública**

Órgão Responsável: SEDUC

Para o desenvolvimento pleno do ensino médio integral e da educação complementar, os alunos das 155 escolas em tempo integral existentes no estado do Ceará são beneficiados com formação contínua durante o período letivo por meio de atividades diárias contempladas também pela parte diversificada e flexível do currículo, para a sua formação cidadã e desenvolvimento de competências socioemocionais. Por conseguinte, no período de janeiro a setembro 41.668 alunos foram beneficiados com diversas ações através desta política pública.

Devido a pandemia, as aulas presenciais foram suspensas, porém mesmo diante de todo o período da pandemia, foi apresentado para os alunos as aulas voltadas para Ensino remoto, tendo nessa perspectiva, a inclusão de várias metodologias tecnológicas, como as videoaulas, Lives, salas de aulas no Google Classroom, como também a utilização do livro didático, e outras ferramentas.

Sobre a Educação complementar, que compreende o Centro Cearense de Idiomas - CCI, as 13 unidades distribuídas no estado do Ceará aderiram também a mesma perspectiva do ensino remoto. A Secretaria da Educação flexibilizou o acesso as tecnologias para realização das aulas remotas de acordo com as especificidades de cada região.

Nos Centros Cearenses de Idiomas- CCI estão sendo beneficiados 8.794 alunos com as atividades letivas referente ao estudo das línguas inglesa e espanhola. No que diz respeito ao material didático utilizado pelo CCI, no mês de janeiro de 2020, foram recebidos 502 volumes de livros didáticos de Língua Espanhola, com o título Pasaporte, volume 3, da editora Edelsa.

No que se refere ao Programa Estudar Fora, que contemplará alunos da rede pública estadual por meio de Intercâmbio, foram realizadas 5 reuniões referentes ao edital e ao processo licitatório. As empresas vencedoras foram Gran Via, One operadora e CVC Brasil. Contudo, devido à pandemia do coronavírus, as empresas foram notificadas acerca da suspensão do processo, em que as contratações foram proibidas até a regularização da crise sanitária. A dificuldade na execução se deve a adaptação dos alunos as aulas remotas.

**Matriz de Problemas/Riscos**

Nenhum registro de Problemas/Riscos.

**ENTREGA PRIORITÁRIA: PROFISSIONAL CAPACITADO**

**Definição:** Profissionais que atuam nas Escolas de Ensino Médio em Tempo Integral (EEMTI) e na Educação Complementar desenvolvida para alunos matriculados no ensino médio da rede pública estadual de ensino do Ceará, que recebem formação visando a qualificação curricular.

**Unidade de medida:** Número Absoluto

**Execução Física Regionalizada**

Região	Programado do Ano (A)	Jan - Mar (B)	Jan - Jun (C)	Jan - Set (D)	Jan - Dez (E)	% Exec. Acumulado (E)/(A)
01 - CARIRI	444	1	74	114	114	25,68
02 - CENTRO SUL	127	1	136	138	138	108,66
03 - GRANDE FORTALEZA	2.036	10	155	313	313	15,37
04 - LITORAL LESTE	0	0	0	1	1	0,00
05 - LITORAL NORTE	138	0	9	13	13	9,42
06 - LITORAL OESTE / VALE DO CURU	106	0	0	0	0	0,00
07 - MACIÇO DO BATURITÉ	33	0	0	3	3	9,09
08 - SERRA DA IBIAPABA	91	0	0	10	10	10,99
09 - SERTÃO CENTRAL	136	0	0	11	11	8,09
10 - SERTÃO DE CANINDÉ	43	0	0	1	1	2,33
11 - SERTÃO DE SOBRAL	97	0	35	44	44	45,36
12 - SERTÃO DOS CRATEÚS	107	1	16	24	24	22,43
13 - SERTÃO DOS INHAMUNS	55	0	0	5	5	9,09
14 - VALE DO JAGUARIBE	87	0	0	0	0	0,00
15 - ESTADO DO CEARÁ	576	0	0	6	6	1,04
<b>TOTAL</b>	<b>4.076</b>	<b>13</b>	<b>425</b>	<b>683</b>	<b>683</b>	<b>16,76</b>

**Execução orçamentária/financeira (por Órgão Executor)**

Órgão Executor	Lei+Créditos (A)	Empenhado (B)	Pago (C)	% Empenho (B/A)	% Pago (C/A)
SEDUC	700.000,00	68.080,66	68.080,66	9,73	9,73
<b>TOTAL</b>	<b>700.000,00</b>	<b>68.080,66</b>	<b>68.080,66</b>	<b>9,73</b>	<b>9,73</b>

**Execução orçamentária/financeira (por Fonte de Recursos)**

Fonte	Lei+Créditos (A)	Empenhado (B)	Pago (C)	% Empenho (B/A)	% Pago (C/A)
07 - COTA-PARTE DA CONTRIBUIÇÃO DO SALÁRIO-EDUCAÇÃO	500.000,00	0,00	0,00	0,00	0,00
73 - TRANSFERÊNCIAS DIRETAS - OUTRAS	200.000,00	68.080,66	68.080,66	34,04	34,04
<b>TOTAL</b>	<b>700.000,00</b>	<b>68.080,66</b>	<b>68.080,66</b>	<b>9,73</b>	<b>9,73</b>

**O que foi concluído no Período (Entregas Efetivas)**

Órgão Responsável: SEDUC

No período de janeiro a setembro foram capacitados 683 profissionais da Educação.

**Resumo para Consulta Pública**

Órgão Responsável: SEDUC

Para o efetivo desenvolvimento da política de educação em tempo integral e da educação complementar, a Seduc promove a formação dos profissionais que atuam nas 155 Escolas de Ensino Médio em Tempo Integral e na Educação Complementar com o intuito de trazer mais qualidade ao trabalho.

De Janeiro a Setembro, no que compreende às Escolas de Ensino Médio em Tempo Integral - EEMTI- 444 Profissionais foram contemplados com as formações ocorridas com o intuito de melhor capacitar os profissionais, através da formação do Jovem Empreendedor e a Formação Comunidade de Aprendizagem, que contemplou Gestores e Professores.

Já no que concerne ao Centro Cearense de Idiomas 239 Profissionais foram também submetidos a formações, através de videoconferências, com os gestores sobre o Sige CCI, os certificados do CCI, o acompanhamento do ensino remoto e as diretrizes para o ensino híbrido. Foi oferecido também para os gestores e professores um curso sobre a ferramenta digital Chatclass e a Olimpíada de Inglês, contendo dois webinars, além de atividades online.

Portanto, dentro do período em análise, temos um total de 683 Profissionais capacitados.

Ressaltamos que está em andamento, direcionada aos professores, um curso de Permacultura, a ser realizado ainda este ano também para os professores de EEMTI e em relação aos CCI, em outubro foi realizada uma formação de Espanhol, em parceria com a editora Edelsa, com o tema "Nuevos tiempos, nuevos retos: la enseñanza de ELE en confinamiento" e uma de inglês, em parceria com a editora Cambridge, com o tema "Gerenciamento de tempo - maneiras práticas de tornar a sua vida de professor mais fácil". Ambas tiveram a presença de professores e gestores do CCI. Não há outras formações previstas para este ano.

As formações tiveram que se adequar ao estilo remoto, e salvo algumas dificuldades técnicas de professores e gestores a se adaptar a essa nova realidade, seguiram acontecendo, não prejudicando seu andamento.

**Matriz de Problemas/Riscos**

Nenhum registro de Problemas/Riscos.

**ENTREGA PRIORITÁRIA: BOLSA CONCEDIDA**

**Definição:** Bolsas concedidas a artistas que foram credenciados pelo Governo do Estado para ministrar disciplinas eletivas voltadas para arte e cultura no contexto do projeto Artista, Presente! e os Mestres e Mestras da Cultura no âmbito do Escola com Mestres e Mestras da Cultura, projetos voltados à formação artística e vivência e produção cultural no cotidiano das Escolas de Ensino Médio em Tempo Integral.

**Unidade de medida:** Número Absoluto

**Execução Física Regionalizada**

Região	Programado do Ano (A)	Jan - Mar (B)	Jan - Jun (C)	Jan - Set (D)	Jan - Dez (E)	% Exec. Acumulado (E)/(A)
01 - CARIRI	105	0	0	0	0	0,00
02 - CENTRO SUL	25	0	0	0	0	0,00
03 - GRANDE FORTALEZA	418	0	0	0	0	0,00
05 - LITORAL NORTE	14	0	0	0	0	0,00
06 - LITORAL OESTE / VALE DO CURU	10	0	0	0	0	0,00
07 - MACIÇO DO BATURITÉ	10	0	0	0	0	0,00
08 - SERRA DA IBIAPABA	5	0	0	0	0	0,00
09 - SERTÃO CENTRAL	50	0	0	0	0	0,00
10 - SERTÃO DE CANINDÉ	4	0	0	0	0	0,00
11 - SERTÃO DE SOBRAL	35	0	0	0	0	0,00
12 - SERTÃO DOS CRATEÚS	10	0	0	0	0	0,00
13 - SERTÃO DOS INHAMUNS	15	0	0	0	0	0,00
14 - VALE DO JAGUARIBE	34	0	0	0	0	0,00
<b>TOTAL</b>	<b>735</b>	<b>0</b>	<b>0</b>	<b>0</b>	<b>0</b>	<b>0,00</b>

**Execução orçamentária/financeira (por Órgão Executor)**

Órgão Executor	Lei+Créditos (A)	Empenhado (B)	Pago (C)	% Empenho (B/A)	% Pago (C/A)
SEDUC	100.000,00	0,00	0,00	0,00	0,00
<b>TOTAL</b>	<b>100.000,00</b>	<b>0,00</b>	<b>0,00</b>	<b>0,00</b>	<b>0,00</b>

**Execução orçamentária/financeira (por Fonte de Recursos)**

Fonte	Lei+Créditos (A)	Empenhado (B)	Pago (C)	% Empenho (B/A)	% Pago (C/A)
07 - COTA-PARTE DA CONTRIBUIÇÃO DO SALÁRIO-EDUCAÇÃO	100.000,00	0,00	0,00	0,00	0,00
<b>TOTAL</b>	<b>100.000,00</b>	<b>0,00</b>	<b>0,00</b>	<b>0,00</b>	<b>0,00</b>

**O que foi concluído no Período (Entregas Efetivas)**

Órgão Responsável: SEDUC

Nenhum registro de Entregas Efetivas.

**Resumo para Consulta Pública**

Órgão Responsável: SEDUC

Para o pleno desenvolvimento do ensino médio em tempo integral muitos projetos acontecem dentro das 155 Escolas de Ensino Médio em tempo integral (EEMTI), para isso a Seduc concede bolsas a artistas que foram credenciados pelo Governo do Estado do Ceará para ministrar disciplinas eletivas voltadas para arte e cultura no contexto do projeto Artista, Presente! e os Mestres e Mestras da Cultura no âmbito do Escola com Mestres e Mestras da Cultura, projetos voltados à formação artística e vivência e produção cultural no cotidiano das Escolas de Ensino Médio em Tempo Integral.

Até o momento, a equipe da Coordenadoria da Educação em tempo integral (COETI) mais precisamente a Célula de desenvolvimento do tempo integral (CEDTI) realizou algumas reuniões para tratar das ações relacionadas a este projeto. Porém, em virtude do edital Minha Escola é da Comunidade, o qual tem vinculação direta com o projeto, ter sido revogado devido à pandemia, não houve formação, uma vez que conforme o planejamento anterior da COETI esta ação aconteceria de agosto a dezembro de 2020, após o resultado do edital e a seleção dos bolsistas, em parceria com a SECULT.

No que concerne a entrega Bolsas concedidas a artistas que foram credenciados pelo Governo do Estado para ministrar disciplinas eletivas voltadas para arte e cultura no contexto do projeto Artista, Presente! e os Mestres e Mestras da Cultura no âmbito do Escola com Mestres e Mestras da Cultura, projetos voltados à formação artística e vivência e produção cultural no cotidiano das Escolas de Ensino Médio em Tempo Integral, no período de Janeiro a setembro, não houve concessão de bolsas. Com o decreto de isolamento social ocasionado pela pandemia, não foi lançado edital, como também não houve pagamento de bolsistas, no que se refere ao projeto Artista Presente.

**Matriz de Problemas/Riscos**

Órgão Responsável	Momento	Âmbito	Problema/Risco	Probab.	Impacto	Farol
SEDUC	Atual	FATORES EXÓGENOS	Decretação de estado de emergência / calamidade pública	Alta	Alto	

**INICIATIVA:** 434.1.04 - Promoção dos serviços educacionais das Escolas Estaduais de Ensino Médio em Tempo Integral e da Educação Complementar.

**ENTREGA PRIORITÁRIA: ESCOLA MANTIDA**

**Definição:** Escolas de Ensino Médio em Tempo Integral (EEMTI) e Educação Complementar provida dos serviços essenciais, com despesas contínuas de manutenção, tais como abastecimento de água, energia elétrica, alimentação, serviço de internet, xerografia, material de consumo, material permanente e manutenção de equipamentos.

**Unidade de medida:** Número Absoluto



**Execução Física Regionalizada**

Região	Programado do Ano (A)	Jan - Mar (B)	Jan - Jun (C)	Jan - Set (D)	Jan - Dez (E)	% Exec. Acumulado (E)/(A)
01 - CARIRI	16	23	23	23	23	143,75
02 - CENTRO SUL	4	6	6	6	6	150,00
03 - GRANDE FORTALEZA	74	76	76	76	76	102,70
05 - LITORAL NORTE	4	6	6	6	6	150,00
06 - LITORAL OESTE / VALE DO CURU	4	5	5	5	5	125,00
07 - MACIÇO DO BATURITÉ	2	2	2	2	2	100,00
08 - SERRA DA IBIAPABA	4	5	5	5	5	125,00
09 - SERTÃO CENTRAL	5	8	8	8	8	160,00
10 - SERTÃO DE CANINDÉ	2	2	2	2	2	100,00
11 - SERTÃO DE SOBRAL	4	8	8	8	8	200,00
12 - SERTÃO DOS CRATEÚS	5	7	7	7	7	140,00
13 - SERTÃO DOS INHAMUNS	2	3	3	3	3	150,00
14 - VALE DO JAGUARIBE	4	4	4	4	4	100,00
15 - ESTADO DO CEARÁ	24	0	0	0	0	0,00
<b>TOTAL</b>	<b>154</b>	<b>155</b>	<b>155</b>	<b>155</b>	<b>155</b>	<b>100,65</b>

**Execução orçamentária/financeira (por Órgão Executor)**

Órgão Executor	Lei+Créditos (A)	Empenhado (B)	Pago (C)	% Empenho (B/A)	% Pago (C/A)
SEDUC	208.879.161,85	126.733.548,33	123.531.185,40	60,67	59,14
<b>TOTAL</b>	<b>208.879.161,85</b>	<b>126.733.548,33</b>	<b>123.531.185,40</b>	<b>60,67</b>	<b>59,14</b>

**Execução orçamentária/financeira (por Fonte de Recursos)**

Fonte	Lei+Créditos (A)	Empenhado (B)	Pago (C)	% Empenho (B/A)	% Pago (C/A)
00 - RECURSOS ORDINÁRIOS	69.422.618,00	7.483.899,79	5.636.470,82	10,78	8,11
01 - COTA-PARTE DO FUNDO DE PARTICIPAÇÃO DOS ESTADOS	15.000,00	0,00	0,00	0,00	0,00
07 - COTA-PARTE DA CONTRIBUIÇÃO DO SALÁRIO-EDUCAÇÃO	2.000.000,00	902.313,47	865.752,05	45,11	43,28
50 - RECURSOS PROVENIENTES DO FUNDEB	100.000.000,00	86.013.058,92	86.013.058,92	86,01	86,01
73 - TRANSFERÊNCIAS DIRETAS - OUTRAS	37.441.543,85	32.334.276,15	31.015.903,61	86,35	82,83
<b>TOTAL</b>	<b>208.879.161,85</b>	<b>126.733.548,33</b>	<b>123.531.185,40</b>	<b>60,67</b>	<b>59,14</b>

**O que foi concluído no Período (Entregas Efetivas)**

Órgão Responsável: SEDUC

De jan a junho de 2020, a SEDUC garantiu o provimento de recursos para o pleno funcionamento das 155 EEMTI da rede, mesmo com a suspensão das aulas presenciais por causa da pandemia do covid 19.

De jan a set de 2020 a SEDUC por meio de Aporte complementar, garantiu recursos para o funcionamento das 155 EEMTI da rede, ainda com aulas presenciais suspensas, por causa da pandemia covid 19.



**Resumo para Consulta Pública**

Órgão Responsável: SEDUC

Como forma garantir os provimentos de todos os recursos para o funcionamento das 155 EEMTI, a SEDUC, no período de julho a setembro, concedeu aporte Complementar de recursos financeiros p/Manutenção por meio das Portarias: Portaria nº0465/2020-GAB;DOE-29/09/2020 referente a Manutenção das unidades escolares da rede estadual de ensino, das CREDE e SEFOR para o ano de 2020; totalizando R\$ 4.663.112,71.

Considerando a Resolução 07/2020 (Cogerf), a SEDUC retificou o Aporte de Recursos Financeiro concedido para Alimentação Escolar das 616 unid. Escolares da rede de ensino p/ 166 dias letivos, sendo 126 dias letivos do ano de 2020 mais 40 dias letivos de 2021; por meio da Portaria nº 039/2020-GAB-DOE- 23/01/2020, Portaria de Aporte Complementar, Assim sendo; o novo aporte foi recalculado no valor global de R\$ 58.285.942,60, para R\$ 46.604.709,79; retificada pela Portaria nº 140/2020-GAB-DOE-19/02/2020-( pág. 28 a 39); Portaria de Manutenção nº0355/2020-GAB-DOE-16-09-2020 no valor global de R\$ 33.364.353,41, para R\$ 26.561.688,73; retificada pela Portaria nº 355/2020, publicada em 16/09/2020-(pág. 13 a 22); Portarias de Ações p/ Projetos Pedagógicos: Portaria de nº 184/2020-GAB-DOE-02/03/2020(pág. 21e 22)- no valor global de R\$ 2.128.159,86, para R\$ 1.787.914,96; retificada pela Portaria nº 374/2020-GAB-DOE-30/07/2020; e Portaria de nº 0262/2020-DOE-23/03/2020(pág.11 e 12)- no valor global de R\$ 13.527.643,75, para R\$ 4.263.405; retificada pela Portaria nº 374/2020-GAB-DOE-30/07/2020.

Desta forma, foram concedidos de janeiro a setembro, aportes para: Alimentação no valor global de R\$ 60.122.309,80; Manutenção no valor global de 31.224.801,40 e para Ações de Projetos Pedagógicos no valor global de R\$ 6.051.319,96.

**Matriz de Problemas/Riscos**

Nenhum registro de Problemas/Riscos.

**ENTREGA PRIORITÁRIA: ALUNO BENEFICIADO**

**Definição:** Aluno beneficiado com alimentação na escola, uniforme e em atividades pedagógicas.

**Unidade de medida:** Número Absoluto

**Execução Física Regionalizada**

Região	Programado do Ano (A)	Jan - Mar (B)	Jan - Jun (C)	Jan - Set (D)	Jan - Dez (E)	% Exec. Acumulado (E)/(A)
01 - CARIRI	4.523	10.134	10.134	10.134	10.134	224,05
02 - CENTRO SUL	1.576	2.737	2.737	2.737	2.737	173,67
03 - GRANDE FORTALEZA	16.979	29.277	29.277	29.277	29.277	172,43
05 - LITORAL NORTE	991	2.755	2.755	2.755	2.755	278,00
06 - LITORAL OESTE / VALE DO CURU	1.267	2.449	2.449	2.449	2.449	193,29
07 - MACIÇO DO BATURITÉ	327	429	429	429	429	131,19
08 - SERRA DA IBIAPABA	736	1.880	1.880	1.880	1.880	255,43
09 - SERTÃO CENTRAL	1.166	3.850	3.850	3.850	3.850	330,19
10 - SERTÃO DE CANINDÉ	506	759	759	759	759	150,00
11 - SERTÃO DE SOBRAL	1.053	3.483	3.483	3.483	3.483	330,77
12 - SERTÃO DOS CRATEÚS	1.041	2.569	2.569	2.569	2.569	246,78
13 - SERTÃO DOS INHAMUNS	514	1.431	1.431	1.431	1.431	278,40
14 - VALE DO JAGUARIBE	868	1.141	1.141	1.141	1.141	131,45
15 - ESTADO DO CEARÁ	5.832	0	0	0	0	0,00
<b>TOTAL</b>	<b>37.379</b>	<b>62.894</b>	<b>62.894</b>	<b>62.894</b>	<b>62.894</b>	<b>168,26</b>

**Execução orçamentária/financeira (por Órgão Executor)**

Órgão Executor	Lei+Créditos (A)	Empenhado (B)	Pago (C)	% Empenho (B/A)	% Pago (C/A)
SEDUC	35.300.000,00	13.916.683,50	1.589.482,52	39,42	4,50
<b>TOTAL</b>	<b>35.300.000,00</b>	<b>13.916.683,50</b>	<b>1.589.482,52</b>	<b>39,42</b>	<b>4,50</b>

**Execução orçamentária/financeira (por Fonte de Recursos)**

Fonte	Lei+Créditos (A)	Empenhado (B)	Pago (C)	% Empenho (B/A)	% Pago (C/A)
00 - RECURSOS ORDINÁRIOS	20.000.000,00	1.586.968,47	1.024.595,20	7,93	5,12
73 - TRANSFERÊNCIAS DIRETAS - ALIMENTAÇÃO ESCOLAR	15.300.000,00	12.329.715,03	564.887,32	80,58	3,69
<b>TOTAL</b>	<b>35.300.000,00</b>	<b>13.916.683,50</b>	<b>1.589.482,52</b>	<b>39,42</b>	<b>4,50</b>

**O que foi concluído no Período (Entregas Efetivas)**

Órgão Responsável: SEDUC

De jan a set de 2020 a SEDUC beneficiou os alunos matriculados nas EEMTI, com alimentação escolar, mesmo com a suspensão das aulas presenciais por causa da covid 19

**Resumo para Consulta Pública**

Órgão Responsável: SEDUC

Como forma garantir o acesso e a permanência dos alunos matriculados nas Escolas de Ensino Médio em Tempo Integral, a Secretária da Educação do Estado do Ceará- SEDUC, no uso de suas atribuições legais e em cumprimento ao que estabelece a Lei Complementar Nº 137, de 23 de maio de 2014, e o Decreto Nº 31.543, de 30 de julho de 2014, que dispõem sobre regras para aplicação de recursos financeiros pelas unidades administrativas da SEDUC e escolas públicas estaduais, concedeu:

Aporte Complementar de recursos financeiros p/ Alimentação Escolar por meio da Portaria nº 0464/2020-GAB-DOE: 29/09/2020-(pág. 31 a 39): para alimentação escolar dos alunos das unidades escolares da Rede Estadual de Ensino, para o ano de 2020, na forma constante dos Anexos I e II da presente Portaria, que entrou em vigor na data de sua publicação, retroagindo seus efeitos a 01/09/2020; totalizando R\$ 13.517.600,00.

Publicação da Portaria nº0465/2020-GAB; DOE-29/09/2020 referente a Manutenção das unidades escolares da rede estadual de ensino, das CREDE e SEFOR para o ano de 2020; totalizando R\$ 4.663.112,71.

Considerando a Resolução 07/2020 (Cogerf), a SEDUC retificou o Aporte de Recursos Financeiro concedido para Alimentação Escolar das 616 unid. Escolares da rede de ensino p/ 166 dias letivos, sendo 126 dias letivos do ano de 2020 mais 40 dias letivos de 2021; por meio da Portaria nº 039/2020-GAB-DOE- 23/01/2020, Portaria de Aporte Complementar, Assim sendo; o novo aporte foi recalculado no valor global de R\$ 58.285.942,60, para R\$ 46.604.709,79; retificada pela Portaria nº 140/2020-GAB-DOE-19/02/2020-(pág. 28 a 39); Portaria de Manutenção nº0355/2020-GAB-DOE-16-09-2020 no valor global de R\$ 33.364.353,41, para R\$ 26.561.688,73; retificada pela Portaria nº 355/2020, publicada em 16/09/2020-(pág. 13 a 22); Portarias de Ações p/ Projetos Pedagógicos: Portaria de nº 184/2020-GAB-DOE-02/03/2020(pág. 21e 22)- no valor global de R\$ 2.128.159,86, para R\$ 1.787.914,96; retificada pela Portaria nº 374/2020-GAB-DOE-30/07/2020; e Portaria de nº 0262/2020-DOE-23/03/2020(pág. 11 e 12)- no valor global de R\$ 13.527.643,75, para R\$ 4.263.405; retificada pela Portaria nº 374/2020-GAB-DOE-30/07/2020.

Desta forma, foram concedidos de janeiro a setembro, aportes para: Alimentação no valor global de R\$ 60.122.309,80; Manutenção no valor global de 31.224.801,40 e para Ações de Projetos Pedagógicos no valor global de R\$ 6.051.319,96.

**Matriz de Problemas/Riscos**

Nenhum registro de Problemas/Riscos.

**PROGRAMA**

**435 - NORMATIZAÇÃO E CONTROLE DAS POLÍTICAS PÚBLICAS DE EDUCAÇÃO**

**ÓRGÃO GESTOR:** CEE

**OBJETIVO:** Assegurar a adoção de boas práticas de gestão do ensino, contribuindo para a melhoria dos indicadores educacionais.

**PÚBLICO ALVO:** Escolas da rede de ensino do estado, alunos das escolas públicas, usuários e parceiros do sistema de ensino, universidades e escola de governo

**INICIATIVA:** 435.1.01 - Promoção da legalização das instituições de ensino.

**ENTREGA PRIORITÁRIA:** ESCOLA CREDENCIADA

**Definição:** Escola devidamente legalizada com o seu credenciamento habilitado com vistas ao pleno funcionamento da unidade educacional e a inserção no Sistema de Informatização e Simplificação - SISPROF dos novos dados e novos documentos, para prestar serviços de qualidade e melhoria nos índices educacionais.

**Unidade de medida:** Número Absoluto

**Execução Física Regionalizada**

Região	Programado do Ano (A)	Jan - Mar (B)	Jan - Jun (C)	Jan - Set (D)	Jan - Dez (E)	% Exec. Acumulado (E)/(A)
01 - CARIRI	242	10	19	47	47	19,42
02 - CENTRO SUL	110	7	9	20	20	18,18
03 - GRANDE FORTALEZA	520	46	91	165	165	31,73
04 - LITORAL LESTE	40	4	3	7	7	17,50
05 - LITORAL NORTE	130	4	15	29	29	22,31
06 - LITORAL OESTE / VALE DO CURU	162	6	11	21	21	12,96
07 - MACIÇO DO BATURITÉ	69	2	4	6	6	8,70
08 - SERRA DA IBIAPABA	110	2	4	6	6	5,45
09 - SERTÃO CENTRAL	140	9	13	19	19	13,57
10 - SERTÃO DE CANINDÉ	70	1	4	6	6	8,57
11 - SERTÃO DE SOBRAL	142	7	13	26	26	18,31
12 - SERTÃO DOS CRATEÚS	98	3	16	21	21	21,43
13 - SERTÃO DOS INHAMUNS	52	0	0	1	1	1,92
14 - VALE DO JAGUARIBE	88	8	8	12	12	13,64
<b>TOTAL</b>	<b>1.973</b>	<b>109</b>	<b>210</b>	<b>386</b>	<b>386</b>	<b>19,56</b>

**Execução orçamentária/financeira (por Órgão Executor)**

Órgão Executor	Lei+Créditos (A)	Empenhado (B)	Pago (C)	% Empenho (B/A)	% Pago (C/A)
CEE	10.284,00	0,00	0,00	0,00	0,00
<b>TOTAL</b>	<b>10.284,00</b>	<b>0,00</b>	<b>0,00</b>	<b>0,00</b>	<b>0,00</b>

**Execução orçamentária/financeira (por Fonte de Recursos)**

Fonte	Lei+Créditos (A)	Empenhado (B)	Pago (C)	% Empenho (B/A)	% Pago (C/A)
00 - RECURSOS ORDINÁRIOS	10.284,00	0,00	0,00	0,00	0,00
<b>TOTAL</b>	<b>10.284,00</b>	<b>0,00</b>	<b>0,00</b>	<b>0,00</b>	<b>0,00</b>

**O que foi concluído no Período (Entregas Efetivas)**

Órgão Responsável: CEE

No período de janeiro a junho de 2020, foram entregues à sociedade, 210 (duzentas e dez) escolas devidamente credenciadas, sendo, 171 de educação básica e 39 (trinta e nove) profissionalizantes.

**Resumo para Consulta Pública**

Órgão Responsável: CEE

- 1-Ofertada para a sociedade a entrega de 386 (trezentos e oitenta e seis) escolas credenciadas, no período de janeiro a setembro de 2020;
- 2- No período de janeiro a setembro de 2020, foi concluída a entrega de 386 (trezentos e oitenta e seis) escolas credenciadas, sendo, 279 (duzentos e setenta e nove) de educação básica e 107 (cento e sete) profissionais.
- 3- Em andamento o credenciamento de 1.587 escolas.
- 4- Em virtude da não liberação de recursos para a execução da iniciativa em questão, haverá dificuldades na execução da meta, total de 1973 escolas a serem credenciadas.

**Matriz de Problemas/Riscos**

Órgão Responsável	Momento	Âmbito	Problema/Risco	Probab.	Impacto	Farol
CEE	Atual	PROCESSOS	Interlocução entre os atores envolvidos no processo desde a celebração à comprovação	Alta	Alto	

**ENTREGA PRIORITÁRIA: CURSO RECONHECIDO**

**Definição:** Curso reconhecido, através de Parecer, com a finalidade de ofertar ensino superior aos jovens e adultos que desejam ingressar na Universidade Pública estadual.

**Unidade de medida:** Número Absoluto

**Execução Física Regionalizada**

Região	Programado do Ano (A)	Jan - Mar (B)	Jan - Jun (C)	Jan - Set (D)	Jan - Dez (E)	% Exec. Acumulado (E)/(A)
01 - CARIRI	7	1	1	1	1	14,29
03 - GRANDE FORTALEZA	8	0	0	1	1	12,50
11 - SERTÃO DE SOBRAL	10	1	1	12	12	120,00
14 - VALE DO JAGUARIBE	0	0	0	1	1	0,00
<b>TOTAL</b>	<b>25</b>	<b>2</b>	<b>2</b>	<b>15</b>	<b>15</b>	<b>60,00</b>

**Execução orçamentária/financeira (por Órgão Executor)**

Órgão Executor	Lei+Créditos (A)	Empenhado (B)	Pago (C)	% Empenho (B/A)	% Pago (C/A)
CEE	14.000,00	0,00	0,00	0,00	0,00
<b>TOTAL</b>	<b>14.000,00</b>	<b>0,00</b>	<b>0,00</b>	<b>0,00</b>	<b>0,00</b>

**Execução orçamentária/financeira (por Fonte de Recursos)**

Fonte	Lei+Créditos (A)	Empenhado (B)	Pago (C)	% Empenho (B/A)	% Pago (C/A)
00 - RECURSOS ORDINÁRIOS	14.000,00	0,00	0,00	0,00	0,00
<b>TOTAL</b>	<b>14.000,00</b>	<b>0,00</b>	<b>0,00</b>	<b>0,00</b>	<b>0,00</b>

**O que foi concluído no Período (Entregas Efetivas)**

Órgão Responsável: CEE

No período de janeiro a junho de 2020 foi concluída a entrega de reconhecimento de 01 curso e 02 escolas de Governo.

**Resumo para Consulta Pública**

Órgão Responsável: CEE

- 1- No período de janeiro a setembro de 2020, foi ofertada a entrega : curso reconhecido.
- 2- Foram concluídas as seguintes entregas no período de janeiro a setembro de 2020: Universidade Vale do Acaraú (UVA) os seguintes cursos reconhecidos: Geografia - Bacharelado, Física, Ciências Sociais, Geografia - Licenciatura, História, Letras/Português, Matemática - Licenciatura, Ciências Biológicas, Letras/Inglês, Pedagogia, Educação Física e Química. Na Universidade Estadual do Ceará (UECE), foram reconhecidos os seguintes cursos Ciências Sociais, no município de Fortaleza e Pedagogia em Limoeiro do Norte, junto a Faculdade de Filosofia Dom Aureliano Matos. Por fim, na Universidade Regional do Cariri (URCA), o curso de Ciências Sociais. Num total foram entregues 15 cursos reconhecidos.
- 3- Em estudos, a análise de reconhecimento de novos cursos.
- 4 - Citamos como dificuldades eventuais a não liberação de recursos para a implantação do Sistema de Educação Superior - SISPEs, que contribuiria para maior celeridade e melhor acompanhamento no desenvolvimento das ações.

**Matriz de Problemas/Riscos**

Órgão Responsável	Momento	Âmbito	Problema/Risco	Probab.	Impacto	Farol
CEE	Atual	PROCESSOS	Atividades preparatórias (projeto básico, projeto executivo, TR etc.)	Alta	Alto	

**ENTREGA PRIORITÁRIA: UNIVERSIDADE CREDENCIADA**

**Definição:** Universidade habilitada, através de credenciamento do Conselho Estadual de Educação, para a oferta de cursos de Graduação e Pós-Graduação, contribuindo dessa forma para a implementação de novos cursos.

**Unidade de medida:** Número Absoluto

**Execução Física Regionalizada**

Região	Programado do Ano (A)	Jan - Mar (B)	Jan - Jun (C)	Jan - Set (D)	Jan - Dez (E)	% Exec. Acumulado (E)/(A)
-						
<b>TOTAL</b>	-	-	-	-	-	

**Execução orçamentária/financeira (por Órgão Executor)**

Órgão Executor	Lei+Créditos (A)	Empenhado (B)	Pago (C)	% Empenho (B/A)	% Pago (C/A)
CEE	6.000,00	0,00	0,00	0,00	0,00
<b>TOTAL</b>	<b>6.000,00</b>	<b>0,00</b>	<b>0,00</b>	<b>0,00</b>	<b>0,00</b>

**Execução orçamentária/financeira (por Fonte de Recursos)**

Fonte	Lei+Créditos (A)	Empenhado (B)	Pago (C)	% Empenho (B/A)	% Pago (C/A)
00 - RECURSOS ORDINÁRIOS	6.000,00	0,00	0,00	0,00	0,00
<b>TOTAL</b>	<b>6.000,00</b>	<b>0,00</b>	<b>0,00</b>	<b>0,00</b>	<b>0,00</b>

**O que foi concluído no Período (Entregas Efetivas)**

Órgão Responsável: CEE

No período de janeiro a junho de 2020 não houve entrega da iniciativa em referência, no que diz respeito a universidade credenciada.

**Resumo para Consulta Pública**

Órgão Responsável: CEE

- 1- A oferta para a sociedade é universidade pública credenciada.
- 2- No período de janeiro a setembro de 2020, não houve a conclusão de credenciamento.
- 3- Não existe credenciamento de universidade em andamento no período de janeiro a setembro de 2020.

**Matriz de Problemas/Riscos**

Nenhum registro de Problemas/Riscos.

**INICIATIVA:** 435.1.02 - Promoção da melhoria da normatização e controle no âmbito municipal sobre a política de educação.

**ENTREGA PRIORITÁRIA: ASSESSORIA REALIZADA**

**Definição:** Assessoria prestada aos Conselho Municipais de Educação para qualificação de seus membros, visando uma participação mais efetiva no que diz respeito à implementação dos instrumentos legais junto a esses Conselhos, tornando-os autônomos e eficientes.

**Unidade de medida:** Número Absoluto

**Execução Física Regionalizada**

Região	Programado do Ano (A)	Jan - Mar (B)	Jan - Jun (C)	Jan - Set (D)	Jan - Dez (E)	% Exec. Acumulado (E)/(A)
01 - CARIRI	2	0	0	0	0	0,00
02 - CENTRO SUL	1	0	0	0	0	0,00
03 - GRANDE FORTALEZA	2	0	0	0	0	0,00
05 - LITORAL NORTE	1	0	0	0	0	0,00
06 - LITORAL OESTE / VALE DO CURU	2	0	0	0	0	0,00
07 - MACIÇO DO BATURITÉ	1	0	0	0	0	0,00
08 - SERRA DA IBIAPABA	1	0	0	0	0	0,00
09 - SERTÃO CENTRAL	2	0	0	0	0	0,00
10 - SERTÃO DE CANINDÉ	2	0	0	0	0	0,00
11 - SERTÃO DE SOBRAL	2	0	0	0	0	0,00
12 - SERTÃO DOS CRATEÚS	2	0	0	0	0	0,00
13 - SERTÃO DOS INHAMUNS	2	0	0	0	0	0,00
14 - VALE DO JAGUARIBE	2	0	0	0	0	0,00
<b>TOTAL</b>	<b>22</b>	<b>0</b>	<b>0</b>	<b>0</b>	<b>0</b>	<b>0,00</b>

**Execução orçamentária/financeira (por Órgão Executor)**

Órgão Executor	Lei+Créditos (A)	Empenhado (B)	Pago (C)	% Empenho (B/A)	% Pago (C/A)
CEE	20.000,00	0,00	0,00	0,00	0,00
<b>TOTAL</b>	<b>20.000,00</b>	<b>0,00</b>	<b>0,00</b>	<b>0,00</b>	<b>0,00</b>

**Execução orçamentária/financeira (por Fonte de Recursos)**

Fonte	Lei+Créditos (A)	Empenhado (B)	Pago (C)	% Empenho (B/A)	% Pago (C/A)
00 - RECURSOS ORDINÁRIOS	20.000,00	0,00	0,00	0,00	0,00
<b>TOTAL</b>	<b>20.000,00</b>	<b>0,00</b>	<b>0,00</b>	<b>0,00</b>	<b>0,00</b>

**O que foi concluído no Período (Entregas Efetivas)**

Órgão Responsável: CEE

No período de janeiro a junho de 2020, o Conselho Estadual de Educação não ofertou entrega de assessoria realizada.

**Resumo para Consulta Pública**

Órgão Responsável: CEE

- 1- No período de janeiro a setembro de 2020, o Conselho Estadual de Educação não ofertou entregas de assessoria realizada junto aos Conselhos Municipais de Educação.
- 2 - Não foi concluído o assessoramento aos Conselhos Municipais, no período de janeiro a setembro de 2020.
- 3- Não estão em andamento 22 assessoramentos a Conselhos Municipais de Educação, no período de janeiro a setembro de 2020.
- 4- As maiores dificuldades no momento, são a crise sanitária que ora atravessamos e a não liberação de recursos financeiros, no período de janeiro a setembro de 2020.

**Matriz de Problemas/Riscos**

Nenhum registro de Problemas/Riscos.

**INICIATIVA:** 435.1.03 - Qualificação da Gestão Escolar da rede de ensino.

**ENTREGA PRIORITÁRIA: CAPACITAÇÃO REALIZADA**

**Definição:** Capacitação realizada para a qualificação técnica do Secretário Escolar, melhorando a gestão da escola no que diz respeito ao acompanhamento da vida escolar do aluno e dos registros relativos ao corpo docente.

**Unidade de medida:** Número Absoluto



**Execução Física Regionalizada**

Região	Programado do Ano (A)	Jan - Mar (B)	Jan - Jun (C)	Jan - Set (D)	Jan - Dez (E)	% Exec. Acumulado (E)/(A)
01 - CARIRI	160	0	0	0	0	0,00
02 - CENTRO SUL	80	0	0	0	0	0,00
03 - GRANDE FORTALEZA	280	0	0	0	0	0,00
04 - LITORAL LESTE	20	0	0	0	0	0,00
05 - LITORAL NORTE	70	0	0	0	0	0,00
06 - LITORAL OESTE / VALE DO CURU	120	0	0	0	0	0,00
07 - MACIÇO DO BATURITÉ	40	0	0	0	0	0,00
08 - SERRA DA IBIAPABA	80	0	0	0	0	0,00
09 - SERTÃO CENTRAL	85	0	0	0	0	0,00
10 - SERTÃO DE CANINDÉ	48	0	0	0	0	0,00
11 - SERTÃO DE SOBRAL	73	0	0	0	0	0,00
12 - SERTÃO DOS CRATEÚS	52	0	0	0	0	0,00
13 - SERTÃO DOS INHAMUNS	40	0	0	0	0	0,00
14 - VALE DO JAGUARIBE	52	0	0	0	0	0,00
<b>TOTAL</b>	<b>1.200</b>	<b>0</b>	<b>0</b>	<b>0</b>	<b>0</b>	<b>0,00</b>

**Execução orçamentária/financeira (por Órgão Executor)**

Órgão Executor	Lei+Créditos (A)	Empenhado (B)	Pago (C)	% Empenho (B/A)	% Pago (C/A)
CEE	30.000,00	0,00	0,00	0,00	0,00
<b>TOTAL</b>	<b>30.000,00</b>	<b>0,00</b>	<b>0,00</b>	<b>0,00</b>	<b>0,00</b>

**Execução orçamentária/financeira (por Fonte de Recursos)**

Fonte	Lei+Créditos (A)	Empenhado (B)	Pago (C)	% Empenho (B/A)	% Pago (C/A)
00 - RECURSOS ORDINÁRIOS	30.000,00	0,00	0,00	0,00	0,00
<b>TOTAL</b>	<b>30.000,00</b>	<b>0,00</b>	<b>0,00</b>	<b>0,00</b>	<b>0,00</b>

**O que foi concluído no Período (Entregas Efetivas)**

Órgão Responsável: CEE

No período de janeiro a junho de 2020, não houve entrega de capacitação realizada.

**Resumo para Consulta Pública**

Órgão Responsável: CEE

- 1- Não aconteceu oferta da entrega capacitação realizada, no período de janeiro a setembro/2020.
- 2- No período de janeiro a setembro de 2020, não houve conclusão da entrega capacitação realizada.
- 3- No período de janeiro a setembro de 2020, não existe realização de capacitação para qualificação técnica do Secretário Escolar.
- 4- As eventuais dificuldades estão relacionadas a crise sanitária e deficiência de recursos financeiros para o período de janeiro a setembro de 2020.

**Matriz de Problemas/Riscos**

Órgão Responsável	Momento	Âmbito	Problema/Risco	Probab.	Impacto	Farol
CEE	Atual	PROCESSOS	Atividades preparatórias (projeto básico, projeto executivo, TR etc.)	Média	Médio	

**TEMA**

**4.4 - EDUCAÇÃO PROFISSIONAL**



**PROGRAMA**

**441 - EDUCAÇÃO PROFISSIONAL ARTICULADA AO ENSINO MÉDIO**

**ÓRGÃO GESTOR:** SEDUC

**OBJETIVO:** Garantir educação profissional articulada nos seus mais diversos formatos e ingresso no ensino superior.

**PÚBLICO ALVO:** População de 14 anos ou mais, apta a cursar o ensino médio regular articulado ao ensino técnico.

**INICIATIVA:** 441.1.01 - Expansão da oferta de vagas de Ensino Integrado à Educação Profissional.

**ENTREGA PRIORITÁRIA:** ESCOLA IMPLANTADA

**Definição:** Refere-se à construção de escolas, aquisição de equipamentos, mobiliários e material de consumo, para expansão do atendimento dentro dos padrões necessários a implementação da proposta de ensino médio integrado à educação profissional, com funcionamento em tempo integral.

**Unidade de medida:** Número Absoluto

**Execução Física Regionalizada**

Região	Programado do Ano (A)	Jan - Mar (B)	Jan - Jun (C)	Jan - Set (D)	Jan - Dez (E)	% Exec. Acumulado (E)/(A)
03 - GRANDE FORTALEZA	3	0	0	0	0	0,00
04 - LITORAL LESTE	1	0	0	0	0	0,00
05 - LITORAL NORTE	1	0	0	0	0	0,00
12 - SERTÃO DOS CRATEÚS	1	0	0	0	0	0,00
14 - VALE DO JAGUARIBE	2	0	0	0	0	0,00
<b>TOTAL</b>	<b>8</b>	<b>0</b>	<b>0</b>	<b>0</b>	<b>0</b>	<b>0,00</b>

**Execução orçamentária/financeira (por Órgão Executor)**

Órgão Executor	Lei+Créditos (A)	Empenhado (B)	Pago (C)	% Empenho (B/A)	% Pago (C/A)
SEDUC	49.589.000,00	8.861.285,80	7.958.617,07	17,87	16,05
SOP	600,00	0,00	0,00	0,00	0,00
<b>TOTAL</b>	<b>49.589.600,00</b>	<b>8.861.285,80</b>	<b>7.958.617,07</b>	<b>17,87</b>	<b>16,05</b>

**Execução orçamentária/financeira (por Fonte de Recursos)**

Fonte	Lei+Créditos (A)	Empenhado (B)	Pago (C)	% Empenho (B/A)	% Pago (C/A)
00 - RECURSOS ORDINÁRIOS	9.089.600,00	7.720.309,67	7.694.114,98	84,93	84,64
82 - CONVÊNIOS COM ÓRGÃOS FEDERAIS - ADMINISTRAÇÃO DIRETA	40.500.000,00	1.140.976,13	264.502,09	2,81	0,65
<b>TOTAL</b>	<b>49.589.600,00</b>	<b>8.861.285,80</b>	<b>7.958.617,07</b>	<b>17,87</b>	<b>16,05</b>

**O que foi concluído no Período (Entregas Efetivas)**

Órgão Responsável: SEDUC

De jan a set de 2020, não houve entrega efetiva.

**Resumo para Consulta Pública**

Órgão Responsável: SEDUC

Para ampliar a oferta de cursos técnicos articulados ao ensino médio para todas as regiões do Estado, a Secretaria da Educação materializa a ampliação de número de vagas através da construção de prédios novos e aquisições de bens móveis - equipamentos, mobiliários, laboratórios e acervos, para expansão do atendimento dentro dos padrões necessários a implementação da proposta de ensino médio integrado à educação profissional, com funcionamento em tempo integral, assim estão em construção 8 escolas previstas para ser entregue em 2020.

No período de janeiro a setembro não foi implantada nenhuma escola.

Em andamento há 8 unidades escolares em fase de execução nos municípios de Horizonte(61,94%), Jijoca de Jericoacoara(93,85%), São Luis do Curu(83,85%), Paraipaba(79,54%), Alto Santo(100,00%), Icapuí(77,79%), Crateús(28,79%) e Russas(43,59%).

As referidas obras estiveram paralisadas por determinação do estado de calamidade pública conforme o Decreto 33.519 de 19/03/2020; mas que estão sendo retomadas de acordo com o plano de retomada econômica do Governo do Estado.

**Matriz de Problemas/Riscos**

Órgão Responsável	Momento	Âmbito	Problema/Risco	Probab.	Impacto	Farol
SEDUC	Atual	CONTRATOS / CONVÊNIOS / CONGÊNERES	Aditivo de prazo	Alta	Alto	

**INICIATIVA:** 441.1.02 - Qualificação dos espaços de aprendizagem da rede estadual de educação profissional.

**ENTREGA PRIORITÁRIA:** ESCOLA READEQUADA

**Definição:** Refere-se a reforma de prédios já existentes, aquisição de equipamentos, mobiliários, acervo, laboratórios (básicos, de informática, tecnológicos).

**Unidade de medida:** Número Absoluto

**Execução Física Regionalizada**

Região	Programado do Ano (A)	Jan - Mar (B)	Jan - Jun (C)	Jan - Set (D)	Jan - Dez (E)	% Exec. Acumulado (E)/(A)
01 - CARIRI	13	0	2	2	2	15,38
02 - CENTRO SUL	4	0	1	1	1	25,00
03 - GRANDE FORTALEZA	27	0	7	8	8	29,63
04 - LITORAL LESTE	2	0	0	0	0	0,00
05 - LITORAL NORTE	5	0	2	2	2	40,00
06 - LITORAL OESTE / VALE DO CURU	4	0	2	2	2	50,00
07 - MACIÇO DO BATURITÉ	4	0	0	0	0	0,00
08 - SERRA DA IBIAPABA	4	0	0	0	0	0,00
09 - SERTÃO CENTRAL	4	0	1	1	1	25,00
10 - SERTÃO DE CANINDÉ	2	0	0	0	0	0,00
11 - SERTÃO DE SOBRAL	6	0	1	1	1	16,67
12 - SERTÃO DOS CRATEÚS	6	0	0	0	0	0,00
13 - SERTÃO DOS INHAMUNS	1	0	0	0	0	0,00
14 - VALE DO JAGUARIBE	4	0	0	0	0	0,00
<b>TOTAL</b>	<b>86</b>	<b>0</b>	<b>16</b>	<b>17</b>	<b>17</b>	<b>19,77</b>

**Execução orçamentária/financeira (por Órgão Executor)**

Órgão Executor	Lei+Créditos (A)	Empenhado (B)	Pago (C)	% Empenho (B/A)	% Pago (C/A)
SEDUC	1.507.000,00	0,00	0,00	0,00	0,00
SOP	156.834,64	60.475,10	60.475,10	38,56	38,56
<b>TOTAL</b>	<b>1.663.834,64</b>	<b>60.475,10</b>	<b>60.475,10</b>	<b>3,63</b>	<b>3,63</b>

**Execução orçamentária/financeira (por Fonte de Recursos)**

Fonte	Lei+Créditos (A)	Empenhado (B)	Pago (C)	% Empenho (B/A)	% Pago (C/A)
00 - RECURSOS ORDINÁRIOS	156.834,64	60.475,10	60.475,10	38,55	38,55
07 - COTA-PARTE DA CONTRIBUIÇÃO DO SALÁRIO-EDUCAÇÃO	500.000,00	0,00	0,00	0,00	0,00
10 - RECURSOS PROVENIENTES DO FECOP	7.000,00	0,00	0,00	0,00	0,00
82 - CONVÊNIOS COM ÓRGÃOS FEDERAIS - ADMINISTRAÇÃO DIRETA	1.000.000,00	0,00	0,00	0,00	0,00
<b>TOTAL</b>	<b>1.663.834,64</b>	<b>60.475,10</b>	<b>60.475,10</b>	<b>3,63</b>	<b>3,63</b>

**O que foi concluído no Período (Entregas Efetivas)**

Órgão Responsável: SEDUC

No período de janeiro a setembro, foram readequadas 01 escola com reforma e 16 escolas com equipamentos e mobiliários

**Resumo para Consulta Pública**

Órgão Responsável: SEDUC

Na perspectiva de propiciar aos alunos um local adequado a sua aprendizagem, a Secretaria da Educação vem qualificando os ambientes das Escolas de Educação Profissional, por meio de reformas e adequações desses ambientes escolares, adquirindo equipamentos, mobiliários, acervos e laboratórios, para o ano de 2020, estão previstas a readequação de 86 escolas/ano.

No período de janeiro a setembro, uma escola foi readequada com reforma e 16 escolas foram readequadas com materiais e equipamentos distribuídos em vários municípios das regiões orçamentárias do estado, atingindo assim o percentual de 19% da meta prevista.

Encontra-se em andamento a readequação de 19 escolas com reforma, sendo 03 encontram-se em execução, 01 aguardando ordem de serviço, 04 cadastrando contrato no SAAC, 02 aguardando publicação e 09 em processo licitatório; de acordo com planilha em anexo.

Está prevista a readequação de 08 escolas com a entrega de 125 itens de materiais e equipamentos: conj. aluno, estantes de aço, mesas com gavetas, centrais de ar e microcomputadores, conforme planilha de distribuição em anexo.

Não está havendo dificuldades na execução.

**Matriz de Problemas/Riscos**

Nenhum registro de Problemas/Riscos.

**INICIATIVA:** 441.1.03 - Promoção dos serviços educacionais na rede estadual de Educação Profissional.

**ENTREGA PRIORITÁRIA:** ESCOLA MANTIDA

**Definição:** Escola provida no que se refere à manutenção predial, pagamento de terceirizado, recursos destinados à escola através de aporte para o custeio das atividades pedagógicas e administrativas, pagamento de contas públicas (luz, água, telefone, internet) entre outras.

**Unidade de medida:** Número Absoluto

**Execução Física Regionalizada**

Região	Programado do Ano (A)	Jan - Mar (B)	Jan - Jun (C)	Jan - Set (D)	Jan - Dez (E)	% Exec. Acumulado (E)/(A)
01 - CARIRI	19	19	19	19	19	100,00
02 - CENTRO SUL	6	6	6	6	6	100,00
03 - GRANDE FORTALEZA	39	39	39	39	39	100,00
04 - LITORAL LESTE	3	3	3	3	3	100,00
05 - LITORAL NORTE	7	7	7	7	7	100,00
06 - LITORAL OESTE / VALE DO CURU	6	5	5	5	5	83,33
07 - MACIÇO DO BATURITÉ	5	5	5	5	5	100,00
08 - SERRA DA IBIAPABA	6	6	6	6	6	100,00
09 - SERTÃO CENTRAL	5	5	5	5	5	100,00
10 - SERTÃO DE CANINDÉ	4	3	3	3	3	75,00
11 - SERTÃO DE SOBRAL	10	9	9	9	9	90,00
12 - SERTÃO DOS CRATEÚS	8	8	8	8	8	100,00
13 - SERTÃO DOS INHAMUNS	2	2	2	2	2	100,00
14 - VALE DO JAGUARIBE	5	5	5	5	5	100,00
<b>TOTAL</b>	<b>125</b>	<b>122</b>	<b>122</b>	<b>122</b>	<b>122</b>	<b>97,60</b>

**Execução orçamentária/financeira (por Órgão Executor)**

Órgão Executor	Lei+Créditos (A)	Empenhado (B)	Pago (C)	% Empenho (B/A)	% Pago (C/A)
SEDUC	321.989.700,00	148.350.675,42	143.368.104,47	46,07	44,53
SOP	68.050,00	44.450,00	44.450,00	65,32	65,32
<b>TOTAL</b>	<b>322.057.750,00</b>	<b>148.395.125,42</b>	<b>143.412.554,47</b>	<b>46,08</b>	<b>44,53</b>

**Execução orçamentária/financeira (por Fonte de Recursos)**

Fonte	Lei+Créditos (A)	Empenhado (B)	Pago (C)	% Empenho (B/A)	% Pago (C/A)
00 - RECURSOS ORDINÁRIOS	125.940.675,00	45.536.770,27	40.554.199,32	36,15	32,20
07 - COTA-PARTE DA CONTRIBUIÇÃO DO SALÁRIO-EDUCAÇÃO	1.000.000,00	0,00	0,00	0,00	0,00
50 - RECURSOS PROVENIENTES DO FUNDEB	195.117.075,00	102.858.355,15	102.858.355,15	52,71	52,71
<b>TOTAL</b>	<b>322.057.750,00</b>	<b>148.395.125,42</b>	<b>143.412.554,47</b>	<b>46,08</b>	<b>44,53</b>

**O que foi concluído no Período (Entregas Efetivas)**

Órgão Responsável: SEDUC

De jan a set de 2020 a SEDUC garantiu o funcionamento e a manutenção das 122 EEEP por meio de aportes financeiros.

No período de jan a junho, foram pagos os serviços essenciais(contas públicas, terceirizados, manutenção predial) para 122 escolas e custeio das atividades pedagógicas e administrativas.

**Resumo para Consulta Pública**

Órgão Responsável: SEDUC

No período de julho a setembro, a SEDUC concedeu por meio de aporte Complementar de recursos financeiros publicando a Portaria nº0465/2020-GAB;DOE-29/09/2020 referente a Manutenção das unidades escolares da rede estadual de ensino, das CREDE e SEFOR para o ano de 2020; totalizando R\$ 4.663.112,71.

Considerando a Resolução 07/2020 (Cogerf), a SEDUC retificou o Aporte de Recursos Financeiro concedido para Alimentação Escolar das 616 unid. Escolares da rede de ensino p/ 166 dias letivos, sendo 126 dias letivos do ano de 2020 mais 40 dias letivos de 2021; por meio da Portaria nº 039/2020-GAB-DOE- 23/01/2020, Portaria de Aporte Complementar, Assim sendo; o novo aporte foi recalculado no valor global de R\$ 58.285.942,60, para R\$ 46.604.709,79; retificada pela Portaria nº 140/2020-GAB-DOE-19/02/2020-( pág. 28 a 39); Portaria de Manutenção nº0355/2020-GAB-DOE-16-09-2020 no valor global de R\$ 33.364.353,41, para R\$ 26.561.688,73; retificada pela Portaria nº 355/2020, publicada em 16/09/2020-(pág. 13 a 22); Portarias de Ações p/ Projetos Pedagógicos: Portaria de nº 184/2020-GAB-DOE-02/03/2020(pág. 21e 22)- no valor global de R\$ 2.128.159,86, para R\$ 1.787.914,96; retificada pela Portaria nº 374/2020-GAB-DOE-30/07/2020; e Portaria de nº 0262/2020-DOE-23/03/2020(pág. 11 e 12)- no valor global de R\$ 13.527.643,75, para R\$ 4.263.405; retificada pela Portaria nº 374/2020-GAB-DOE-30/07/2020.

Desta forma, foram concedidos de janeiro a setembro, aportes para: Alimentação no valor global de R\$ 60.122.309,80; Manutenção no valor global de 31.224.801,40 e para Ações de Projetos Pedagógicos no valor global de R\$ 6.051.319,96.

**Matriz de Problemas/Riscos**

Nenhum registro de Problemas/Riscos.

**ENTREGA PRIORITÁRIA: ALUNO BENEFICIADO**

**Definição:** Aluno beneficiado com infraestrutura educacional de qualidade, incluindo fardamento, e suprimento das refeições diárias ( dois lanches e um almoço), respeitando as demandas e necessidades inerentes à permanência dos alunos em tempo integral.

**Unidade de medida:** Número Absoluto

**Execução Física Regionalizada**

Região	Programado do Ano (A)	Jan - Mar (B)	Jan - Jun (C)	Jan - Set (D)	Jan - Dez (E)	% Exec. Acumulado (E)/(A)
01 - CARIRI	8.449	8.438	8.428	8.428	8.428	99,75
02 - CENTRO SUL	2.423	2.440	2.440	2.440	2.440	100,70
03 - GRANDE FORTALEZA	17.707	17.680	17.662	17.662	17.662	99,75
04 - LITORAL LESTE	1.460	1.465	1.464	1.464	1.464	100,27
05 - LITORAL NORTE	3.319	3.338	3.337	3.337	3.337	100,54
06 - LITORAL OESTE / VALE DO CURU	2.403	2.353	2.353	2.353	2.353	97,92
07 - MACIÇO DO BATURITÉ	2.392	2.330	2.329	2.329	2.329	97,37
08 - SERRA DA IBIAPABA	2.681	2.618	2.616	2.616	2.616	97,58
09 - SERTÃO CENTRAL	2.341	2.358	2.356	2.356	2.356	100,64
10 - SERTÃO DE CANINDÉ	1.646	1.377	1.376	1.376	1.376	83,60
11 - SERTÃO DE SOBRAL	4.261	4.198	4.202	4.202	4.202	98,62
12 - SERTÃO DOS CRATEÚS	3.931	3.883	3.872	3.872	3.872	98,50
13 - SERTÃO DOS INHAMUNS	1.007	1.031	1.034	1.034	1.034	102,68
14 - VALE DO JAGUARIBE	2.311	2.275	2.276	2.276	2.276	98,49
<b>TOTAL</b>	<b>56.331</b>	<b>55.784</b>	<b>55.745</b>	<b>55.745</b>	<b>55.745</b>	<b>98,96</b>

**Execução orçamentária/financeira (por Órgão Executor)**

Órgão Executor	Lei+Créditos (A)	Empenhado (B)	Pago (C)	% Empenho (B/A)	% Pago (C/A)
SEDUC	22.451.000,00	39.429,72	0,00	0,18	0,00
<b>TOTAL</b>	<b>22.451.000,00</b>	<b>39.429,72</b>	<b>0,00</b>	<b>0,18</b>	<b>0,00</b>

**Execução orçamentária/financeira (por Fonte de Recursos)**

Fonte	Lei+Créditos (A)	Empenhado (B)	Pago (C)	% Empenho (B/A)	% Pago (C/A)
00 - RECURSOS ORDINÁRIOS	22.450.000,00	39.429,72	0,00	0,17	0,00
10 - RECURSOS PROVENIENTES DO FECOP	1.000,00	0,00	0,00	0,00	0,00
<b>TOTAL</b>	<b>22.451.000,00</b>	<b>39.429,72</b>	<b>0,00</b>	<b>0,18</b>	<b>0,00</b>

**O que foi concluído no Período (Entregas Efetivas)**

Órgão Responsável: SEDUC

De jan a set a SEDUC beneficiou os alunos matriculados nas EEEP, mesmo com a suspensão das aulas presenciais em decorrência da pandemia da covid 19.

De janeiro a junho, 55.745 alunos matriculados nas EEEP foram beneficiados.

**Resumo para Consulta Pública**

Órgão Responsável: SEDUC

No período de julho a setembro, a SEDUC concedeu por meio de aporte Complementar, recursos financeiros p/ Alimentação Escolar por meio da Portaria nº 0464/2020-GAB-DOE: 29/09/2020-(pág. 31 a 39): para alimentação escolar dos alunos das unidades escolares da Rede Estadual de Ensino, para o ano de 2020, na forma constante dos Anexos I e II da presente Portaria, que entrou em vigor na data de sua publicação, retroagindo seus efeitos a 01/ 09/2020; totalizando R\$ 13.517.600,00.

Publicação da Portaria nº0465/2020-GAB; DOE-29/09/2020 referente a Manutenção das unidades escolares da rede estadual de ensino, das CREDE e SEFOR para o ano de 2020; totalizando R\$ 4.663.112,71.

Considerando a Resolução 07/2020 (Cogerf), a SEDUC retificou o Aporte de Recursos Financeiro concedido para Alimentação Escolar das 616 unid. Escolares da rede de ensino p/ 166 dias letivos, sendo 126 dias letivos do ano de 2020 mais 40 dias letivos de 2021; por meio da Portaria nº 039/2020-GAB-DOE- 23/01/2020, Portaria de Aporte Complementar, Assim sendo; o novo aporte foi recalculado no valor global de R\$ 58.285.942,60, para R\$ 46.604.709,79; retificada pela Portaria nº 140/2020-GAB-DOE-19/02/2020-(pág. 28 a 39); Portaria de Manutenção nº0355/2020-GAB-DOE-16-09-2020 no valor global de R\$ 33.364.353,41, para R\$ 26.561.688,73; retificada pela Portaria nº 355/2020, publicada em 16/09/2020-(pág. 13 a 22); Portarias de Ações p/ Projetos Pedagógicos: Portaria de nº 184/2020-GAB-DOE-02/03/2020(pág. 21e 22)- no valor global de R\$ 2.128.159,86, para R\$ 1.787.914,96; retificada pela Portaria nº 374/2020-GAB-DOE-30/07/2020; e Portaria de nº 0262/2020-DOE-23/03/2020(pág. 11 e 12)- no valor global de R\$ 13.527.643,75, para R\$ 4.263.405; retificada pela Portaria nº 374/2020-GAB-DOE-30/07/2020.

Desta forma, foram concedidos de janeiro a setembro, aportes para: Alimentação no valor global de R\$ 60.122.309,80; Manutenção no valor global de 31.224.801,40 e para Ações de Projetos Pedagógicos no valor global de R\$ 6.051.319,96.

**Matriz de Problemas/Riscos**

Nenhum registro de Problemas/Riscos.

**INICIATIVA:** 441.1.04 - Qualificação do ensino voltado à melhoria do aprendizado dos alunos da Escolas de Ensino Médio Integrado à Educação Profissional.

**ENTREGA PRIORITÁRIA: PROFISSIONAL CAPACITADO**

**Definição:** Agentes educacionais (gestores, coordenadores, professores, superintendentes, secretários e outros servidores) que estão envolvidos na implementação da política de educação profissional, buscando repercutir na elevação do nível de aprendizado dos alunos, potencializando suas chances, seja de ingresso no mundo do trabalho, seja no ensino superior. Compõe também esta iniciativa a seleção, contratação e capacitação de professores, da área técnica, para as Escolas Estaduais de Educação Profissional, por meio de Contrato de Gestão.

**Unidade de medida:** Número Absoluto

**Execução Física Regionalizada**

Região	Programado do Ano (A)	Jan - Mar (B)	Jan - Jun (C)	Jan - Set (D)	Jan - Dez (E)	% Exec. Acumulado (E)/(A)
01 - CARIRI	75	0	119	119	119	158,67
02 - CENTRO SUL	24	0	38	38	38	158,33
03 - GRANDE FORTALEZA	156	0	243	243	243	155,77
04 - LITORAL LESTE	12	0	18	18	18	150,00
05 - LITORAL NORTE	28	0	48	48	48	171,43
06 - LITORAL OESTE / VALE DO CURU	23	0	32	32	32	139,13
07 - MACIÇO DO BATURITÉ	19	0	28	28	28	147,37
08 - SERRA DA IBIAPABA	24	0	38	38	38	158,33
09 - SERTÃO CENTRAL	20	0	32	32	32	160,00
10 - SERTÃO DE CANINDÉ	15	0	20	20	20	133,33
11 - SERTÃO DE SOBRAL	38	0	63	63	63	165,79
12 - SERTÃO DOS CRATEÚS	32	0	50	50	50	156,25
13 - SERTÃO DOS INHAMUNS	8	0	14	14	14	175,00
14 - VALE DO JAGUARIBE	20	0	32	32	32	160,00
<b>TOTAL</b>	<b>494</b>	<b>0</b>	<b>775</b>	<b>775</b>	<b>775</b>	<b>156,88</b>



**Execução orçamentária/financeira (por Órgão Executor)**

Órgão Executor	Lei+Créditos (A)	Empenhado (B)	Pago (C)	% Empenho (B/A)	% Pago (C/A)
SEDUC	107.614.091,63	61.457.184,35	61.457.184,35	57,11	57,11
SOP	14.000,00	0,00	0,00	0,00	0,00
<b>TOTAL</b>	<b>107.628.091,63</b>	<b>61.457.184,35</b>	<b>61.457.184,35</b>	<b>57,10</b>	<b>57,10</b>

**Execução orçamentária/financeira (por Fonte de Recursos)**

Fonte	Lei+Créditos (A)	Empenhado (B)	Pago (C)	% Empenho (B/A)	% Pago (C/A)
00 - RECURSOS ORDINÁRIOS	22.000,00	0,00	0,00	0,00	0,00
07 - COTA-PARTE DA CONTRIBUIÇÃO DO SALÁRIO-EDUCAÇÃO	500.000,00	0,00	0,00	0,00	0,00
10 - RECURSOS PROVENIENTES DO FECOP	73.756.000,00	34.063.231,96	34.063.231,96	46,18	46,18
50 - RECURSOS PROVENIENTES DO FUNDEB	15.350.091,63	15.350.091,63	15.350.091,63	100,00	100,00
51 - COMPLEMENTAÇÃO DA UNIÃO AOS RECURSOS DO FUNDEB	18.000.000,00	12.043.860,76	12.043.860,76	66,91	66,91
<b>TOTAL</b>	<b>107.628.091,63</b>	<b>61.457.184,35</b>	<b>61.457.184,35</b>	<b>57,10</b>	<b>57,10</b>

**O que foi concluído no Período (Entregas Efetivas)**

Órgão Responsável: SEDUC

No período foram capacitados 775 profissionais, por meio de aplicativo de videoconferência, sendo 409 profissionais, entre gestores, coordenadores e superintendentes e 366 coordenadores de estágio

**Resumo para Consulta Pública**

Órgão Responsável: SEDUC

As formações tem por objetivo qualificar o desempenho do corpo docente, bem como contribuir para a melhoria da qualidade do aprendizado dos alunos das Escolas de Ensino Médio Integrado à Educação Profissional. A qualificação são realizadas através de formações compatíveis com a proposta pedagógica desenvolvida nas EEEPs, do corpo docente das unidades escolares, incluindo gestores e professores atuantes em sala de aula, com repercussão na qualidade do aprendizado dos alunos, incrementando suas chances de ingresso no mundo do trabalho e/ou no ensino superior.

No período de janeiro a setembro foram capacitados 775 profissionais, por meio de aplicativo de videoconferência, sendo 409 profissionais, entre gestores, coordenadores escolares e superintendentes, cujo objetivo foi proporcionar a partilha de experiências entre as Escolas Estaduais de Educação Profissional - EEEP no que se refere aos conteúdos técnicos e parte diversificada do currículo. Outro público formado foram os coordenadores de estágio: 366 profissionais, que trabalharam o alinhamento de expectativas, desafios e sugestões para o estágio 2020.

O quantitativo de profissionais capacitados corresponde a 156,88% da meta planejado para o ano. Esse percentual acima do planejado foi possível pois as formações em vídeo conferência permitiram uma maior participação dos atores envolvidos nas ações, o que é restringido quando as formações são presenciais, devido a logística envolvida.

Apesar da execução física ter sido efetivada, por meios virtuais, sem custos, a execução financeira na iniciativa corresponde as ações do mapp 1017 que diz respeito ao Contrato de Gestão celebrado entre a SEDUC e o CENTEC para seleção, contratação e formação dos professores, da área técnica, que vem se desenvolvendo dentro do previsto.

A dificuldade é a execução à distância que envolve a todos alunos e professores .

**Matriz de Problemas/Riscos**

Nenhum registro de Problemas/Riscos.

**INICIATIVA:** 441.1.05 - Promoção das atividades de formação profissional dos alunos.

**ENTREGA PRIORITÁRIA: ALUNO QUALIFICADO**

**Definição:** Estudantes do ensino médio da rede pública regular de ensino beneficiados com a oferta de cursos de formação profissional técnica, articulada de forma concomitante, para que, após concluir essa etapa de ensino, esteja apto a se inserir no mundo do trabalho, e com a aquisição de material pedagógico.

**Unidade de medida:** Número Absoluto



**Execução Física Regionalizada**

Região	Programado do Ano (A)	Jan - Mar (B)	Jan - Jun (C)	Jan - Set (D)	Jan - Dez (E)	% Exec. Acumulado (E)/(A)
01 - CARIRI	2.497	0	0	0	0	0,00
02 - CENTRO SUL	731	0	0	0	0	0,00
03 - GRANDE FORTALEZA	5.546	0	0	0	0	0,00
04 - LITORAL LESTE	442	0	0	0	0	0,00
05 - LITORAL NORTE	990	0	0	0	0	0,00
06 - LITORAL OESTE / VALE DO CURU	675	0	0	0	0	0,00
07 - MACIÇO DO BATURITÉ	638	0	0	0	0	0,00
08 - SERRA DA IBIAPABA	862	0	0	0	0	0,00
09 - SERTÃO CENTRAL	717	0	0	0	0	0,00
10 - SERTÃO DE CANINDÉ	424	0	0	0	0	0,00
11 - SERTÃO DE SOBRAL	1.133	0	0	0	0	0,00
12 - SERTÃO DOS CRATEÚS	1.221	0	0	0	0	0,00
13 - SERTÃO DOS INHAMUNS	212	0	0	0	0	0,00
14 - VALE DO JAGUARIBE	708	0	0	0	0	0,00
<b>TOTAL</b>	<b>16.796</b>	<b>0</b>	<b>0</b>	<b>0</b>	<b>0</b>	<b>0,00</b>

**Execução orçamentária/financeira (por Órgão Executor)**

Órgão Executor	Lei+Créditos (A)	Empenhado (B)	Pago (C)	% Empenho (B/A)	% Pago (C/A)
SEDUC	900.000,00	320.262,76	294.542,76	35,58	32,73
<b>TOTAL</b>	<b>900.000,00</b>	<b>320.262,76</b>	<b>294.542,76</b>	<b>35,58</b>	<b>32,73</b>

**Execução orçamentária/financeira (por Fonte de Recursos)**

Fonte	Lei+Créditos (A)	Empenhado (B)	Pago (C)	% Empenho (B/A)	% Pago (C/A)
73 - TRANSFERÊNCIAS DIRETAS - OUTRAS	900.000,00	320.262,76	294.542,76	35,58	32,72
<b>TOTAL</b>	<b>900.000,00</b>	<b>320.262,76</b>	<b>294.542,76</b>	<b>35,58</b>	<b>32,73</b>

**O que foi concluído no Período (Entregas Efetivas)**

Órgão Responsável: SEDUC

Não foi entregue nenhuma oferta de escolarização devido a suspensão de atividades presenciais pelo decreto do governador, sem previsão de data.

## Resumo para Consulta Pública

Órgão Responsável: SEDUC

Qualificar os alunos refere-se a oferta de escolarização, no formato presencial, de cursos que garantam ao estudante do ensino médio da rede pública regular de ensino, a formação profissional técnica, articulada de forma concomitante, que após concluir essa etapa de ensino, esteja apto a se inserir no mundo do trabalho. Além da aquisição de material pedagógico. Esta entrega acontecerá através da pareceria SEDUC e Programa Novos Caminhos, do Ministério da Educação (MEC). A previsão é de beneficiar 1375 alunos, distribuídos em 55 turmas, nos cursos: Técnico em Finanças, Técnico em Administração, Técnico em Administração (Campo), Técnico em Agroecologia, Técnico em Comércio e Técnico em Contabilidade. Municípios contemplados: Caucaia, Itapajé, Itapipoca, Acaraú, Bela Cruz, Itarema, Camocim, Tianguá, Sobral, Santana do Acaraú, Canindé, Ocara, Horizonte, Cascavel, Jaguaruana, Russas, Pereiro, Jaguaratama, Madalena, Quixadá, Crateus, Monsenhor Tabosa, Mombaça, Tauá, Iguatu, Icó, Varzea Alegre, Lavras da Mangabeira, Nova Olinda, Barbalha, Juazeiro do Norte, Brejo Santo, Milagres e Fortaleza.

No período em questão, não houve aluno qualificado, mas ocorreu todo o planejamento para início das aulas:

- Chamada Pública para seleção de professor bolsista;
- Análise da documentação e dos currículos dos professores, pela comissão de seleção;
- Divulgação do resultado final da seleção para professor bolsista;
- Divulgação dos Cursos nas Escolas;
- Publicação das turmas;
- Pré-matrícula e matrícula;

Devido a manutenção da suspensão das atividades educacionais presenciais, pela natureza e tempo de execução dos cursos deste programa, e respeitando o Cronograma de atividades do MEC, o início das aulas que estava previsto para o segundo trimestre de 2020, foi replanejado e as 55 turmas desta pactuação, estão com início previsto para o primeiro trimestre de 2021, quando haverá, antecipadamente, nova divulgação dos cursos nas Escolas, Publicação das turmas, Pré-matrícula e matrícula.

Neste período ocorreu o desembolso de R\$ 294.542,76 (duzentos e noventa e quatro mil, quinhentos e quarenta e dois reais e setenta e seis centavos), referente ao pagamento das bolsas dos meses de fevereiro a agosto de 2020, dos bolsistas da Equipe Central, conforme Portaria Nº 268/2020-GAB, art. 8º, publicada no DOE em 13 de abril de 2020, como para aquisição de material do Kit Aluno (mochilas de Nylon, camisetas gola careca e squeezes) e que continuará tendo execução financeira, tendo em vista que a Equipe Central tem a bolsa paga pelo MAPP deste Programa.

## Matriz de Problemas/Riscos

Nenhum registro de Problemas/Riscos.

## ENTREGA PRIORITÁRIA: ALUNO ATENDIDO

**Definição:** Alunos inseridos em campos de estágio, conforme a natureza dos cursos realizados, possibilitando a esses a primeira experiência no mundo do trabalho, onde desenvolvem uma visão mais ampliada de futuro, garantindo a logística de realização do estágio: bolsa-estágio, equipamento de proteção individual, seguro contra acidentes pessoais, apoio logístico, deslocamento e roteiro turístico. Além disso, vincula-se a participação dos alunos em eventos científico-tecnológicos, feiras e intercâmbios.

**Unidade de medida:** Número Absoluto

**Execução Física Regionalizada**

Região	Programado do Ano (A)	Jan - Mar (B)	Jan - Jun (C)	Jan - Set (D)	Jan - Dez (E)	% Exec. Acumulado (E)/(A)
01 - CARIRI	2.497	148	148	148	148	5,93
02 - CENTRO SUL	731	56	56	56	56	7,66
03 - GRANDE FORTALEZA	5.546	187	187	187	187	3,37
04 - LITORAL LESTE	442	15	15	15	15	3,39
05 - LITORAL NORTE	990	26	26	26	26	2,63
06 - LITORAL OESTE / VALE DO CURU	675	45	45	45	45	6,67
07 - MACIÇO DO BATURITÉ	638	72	72	72	72	11,29
08 - SERRA DA IBIAPABA	862	7	7	7	7	0,81
09 - SERTÃO CENTRAL	717	17	17	17	17	2,37
10 - SERTÃO DE CANINDÉ	424	33	33	33	33	7,78
11 - SERTÃO DE SOBRAL	1.133	39	39	39	39	3,44
12 - SERTÃO DOS CRATEÚS	1.221	16	16	16	16	1,31
13 - SERTÃO DOS INHAMUNS	212	1	1	1	1	0,47
14 - VALE DO JAGUARIBE	708	84	84	84	84	11,86
<b>TOTAL</b>	<b>16.796</b>	<b>746</b>	<b>746</b>	<b>746</b>	<b>746</b>	<b>4,44</b>

**Execução orçamentária/financeira (por Órgão Executor)**

Órgão Executor	Lei+Créditos (A)	Empenhado (B)	Pago (C)	% Empenho (B/A)	% Pago (C/A)
SEDUC	18.028.427,00	934.253,29	511.399,59	5,18	2,84
<b>TOTAL</b>	<b>18.028.427,00</b>	<b>934.253,29</b>	<b>511.399,59</b>	<b>5,18</b>	<b>2,84</b>

**Execução orçamentária/financeira (por Fonte de Recursos)**

Fonte	Lei+Créditos (A)	Empenhado (B)	Pago (C)	% Empenho (B/A)	% Pago (C/A)
00 - RECURSOS ORDINÁRIOS	1.000.000,00	0,00	0,00	0,00	0,00
10 - RECURSOS PROVENIENTES DO FECOP	17.028.427,00	934.253,29	511.399,59	5,48	3,00
<b>TOTAL</b>	<b>18.028.427,00</b>	<b>934.253,29</b>	<b>511.399,59</b>	<b>5,18</b>	<b>2,84</b>

**O que foi concluído no Período (Entregas Efetivas)**

Órgão Responsável: SEDUC

Foram atendidos 746 alunos com bolsa estágio em 66 municípios de 90 escolas profissionais no Estado do Ceará, remanescentes do estágio de 2019.

## Resumo para Consulta Pública

Órgão Responsável: SEDUC

Para atender aos alunos com o cumprimento do estágio curricular obrigatório da educação profissional e outras atividades que contribuam para o incremento de sua aprendizagem a secretaria oportuniza a esses a primeira experiência no mundo do trabalho, onde desenvolvem uma visão mais ampliada de futuro, garantindo a logística de realização do estágio como: bolsa estágio, equipamento de proteção individual, seguro contra acidentes pessoais, deslocamento e roteiro turístico. Por meio deste estágio os educandos têm a oportunidade de melhor se preparar para o mundo laboral, tendo por vertentes a associação entre estudo e o trabalho. O estágio curricular obrigatório é constituído de 400h ou 600h, de acordo com o eixo tecnológico de formação profissional, cujos os objetivos são:

- Possibilitar o aprendizado de competências da atividade laboral;
- Proporcionar aos educandos complementação da formação escolar e o desenvolvimento de suas potencialidades;
- Garantir a proteção individual do educando de acordo com atividade por ele desenvolvida em campo de estágio.

Para 2020, a meta é atender 16.796 beneficiados, com previsão de início dos beneficiados de 2020, eixo de saúde, no segundo trimestre, porém, por conta da pandemia do COVID-19, que levou o Governador a decretar Situação de Emergência em Saúde, conforme Decreto Nº 33.510, de 16 de março de 2020, que, dentre outras coisas, suspendeu temporariamente as atividades presenciais, não temos como precisar o retorno das atividades de estágio.

Houve execução financeira no período, no valor de R\$ 290.324,16, referente a concessão de bolsa estágio, e R\$ 221.075,43, para as ações complementares: aquisição de Equipamentos de Proteção Individual - EPIs (realizada pelas EEEP, através de aporte e que antecede ao início do estágio) e deslocamento dos estudantes para o campo de estágio (meses de janeiro e fevereiro). Toda a execução refere-se aos 746 beneficiados, remanescentes do ano de 2019, distribuídos pelos municípios: ARARIPE, AURORA, BARBALHA, BARROS, BREJO SANTO, CRATO, JARDIM, JUAZEIRO DO NORTE, MAURITI, MILAGRES NOVA OLINDA, VARZEA ALEGRE, ACOPIARA, CEDRO, ICÓ, IGUATU, AQUIRAZ, CASCAVEL, CAUCAIA, EUSÉBIO, FORTALEZA, HORIZONTE, ITAITINGA, MARACANAÚ, MARANGUAPE, PACAJUS, PACATUBA, PARACURU, PARAIPABA, TRAIRI, ARACATI, BEBERIBE, JAGUARUANA, ACARAÚ, BELA CRUZ, CAMOCIM, GRANJA, AMONTADA, ITAPAJÉ, ITAPIPOCA, PENTECOSTE, URUBURETAMA, PALMÁCIA, REDENÇÃO, SÃO BENEDITO, UBAJARA, VIÇOSA DO CEARÁ, QUIXADÁ, QUIXERAMOBIM, SENADOR POMPEU, BOA VIAGEM, CANINDÉ, CARIDADE, MASSAPÉ, PACUJÁ, SOBRAL, HIDROLÂNDIA, IPUEIRAS, NOVA RUSSAS, NOVO ORIENTE, SANTA QUITÉRIA, TAMBORIL, TAUÁ, JAGUARIBE, MORADA NOVA, PEREIRO.

As atividades de Estágio de 2020 continuam suspensas, por causa da COVID-19, sem previsão de retorno.

### **Matriz de Problemas/Riscos**

Nenhum registro de Problemas/Riscos.

## **PROGRAMA**

### **442 - QUALIFICA CEARA: EDUCAÇÃO PROFISSIONAL PARA O MUNDO DO TRABALHO**

**ÓRGÃO GESTOR:** SECITECE

**OBJETIVO:** Ampliar a oferta de educação profissional em áreas necessárias ao desenvolvimento socioeconômico, alinhada às demandas dos setores produtivos e vocacionais locais e das regiões do Ceará.

**PÚBLICO ALVO:** População economicamente ativa demandante de educação profissional.

**INICIATIVA:** 442.1.01 - Qualificação física e tecnológica da estrutura para a melhoria da oferta de educação profissional.

### **ENTREGA PRIORITÁRIA: UNIDADE DE ENSINO ESTRUTURADA**

**Definição:** Unidade de Educação Profissional beneficiada com obras e reformas de melhoria em suas instalações físicas, com aquisição de equipamentos, mobiliários e acervo bibliográfico.

**Unidade de medida:** Número Absoluto

**Execução Física Regionalizada**

Região	Programado do Ano (A)	Jan - Mar (B)	Jan - Jun (C)	Jan - Set (D)	Jan - Dez (E)	% Exec. Acumulado (E)/(A)
01 - CARIRI	4	0	0	0	0	0,00
02 - CENTRO SUL	4	0	0	0	0	0,00
03 - GRANDE FORTALEZA	6	0	0	0	0	0,00
04 - LITORAL LESTE	3	0	0	0	0	0,00
05 - LITORAL NORTE	2	0	0	0	0	0,00
06 - LITORAL OESTE / VALE DO CURU	1	0	0	0	0	0,00
07 - MACIÇO DO BATURITÉ	1	0	0	0	0	0,00
08 - SERRA DA IBIAPABA	3	0	0	0	0	0,00
09 - SERTÃO CENTRAL	1	0	0	0	0	0,00
10 - SERTÃO DE CANINDÉ	2	0	0	0	0	0,00
11 - SERTÃO DE SOBRAL	2	0	0	0	0	0,00
12 - SERTÃO DOS CRATEÚS	1	0	0	0	0	0,00
13 - SERTÃO DOS INHAMUNS	1	0	0	0	0	0,00
14 - VALE DO JAGUARIBE	3	0	0	0	0	0,00
<b>TOTAL</b>	<b>34</b>	<b>0</b>	<b>0</b>	<b>0</b>	<b>0</b>	<b>0,00</b>

**Execução orçamentária/financeira (por Órgão Executor)**

Órgão Executor	Lei+Créditos (A)	Empenhado (B)	Pago (C)	% Empenho (B/A)	% Pago (C/A)
SECITECE	6.549.000,00	0,00	0,00	0,00	0,00
FUNECE	10.000,00	0,00	0,00	0,00	0,00
<b>TOTAL</b>	<b>6.559.000,00</b>	<b>0,00</b>	<b>0,00</b>	<b>0,00</b>	<b>0,00</b>

**Execução orçamentária/financeira (por Fonte de Recursos)**

Fonte	Lei+Créditos (A)	Empenhado (B)	Pago (C)	% Empenho (B/A)	% Pago (C/A)
00 - RECURSOS ORDINÁRIOS	599.000,00	0,00	0,00	0,00	0,00
70 - RECURSOS DIRETAMENTE ARRECADADOS	10.000,00	0,00	0,00	0,00	0,00
82 - CONVÊNIOS COM ÓRGÃOS FEDERAIS - ADMINISTRAÇÃO DIRETA	5.950.000,00	0,00	0,00	0,00	0,00
<b>TOTAL</b>	<b>6.559.000,00</b>	<b>0,00</b>	<b>0,00</b>	<b>0,00</b>	<b>0,00</b>

**O que foi concluído no Período (Entregas Efetivas)**

Órgão Responsável: SECITECE

Nenhum registro de Entregas Efetivas.

**Resumo para Consulta Pública**

Órgão Responsável: SECITECE

A entrega refere-se às melhorias realizadas nas estruturas das unidades de educação profissional, (Centros Vocacionais Tecnológicos - CVTs, Universidade do Trabalho Digital - UTD, Centro de Treinamento Técnico do Ceará - CTTC) e Funece, no aspecto de infraestrutura física e laboratorial, com obras e reformas, aquisição de equipamentos, mobiliários e acervo bibliográfico. No período em análise não houve realização da Entrega, no entanto, alguns projetos encontram-se aguardando liberação de equipamentos já adquiridos; outros elaborando termos de referência e iniciando processos licitatórios.

**Matriz de Problemas/Riscos**

Nenhum registro de Problemas/Riscos.

**INICIATIVA:** 442.1.02 - Promoção da qualificação profissional em nível de formação inicial e continuada.

**ENTREGA PRIORITÁRIA: PESSOA CAPACITADA**

**Definição:** Pessoas capacitadas nos diversos cursos ofertados nas Unidades de Educação Profissional, em nível de formação inicial e continuada.

**Unidade de medida:** Número Absoluto

**Execução Física Regionalizada**

Região	Programado do Ano (A)	Jan - Mar (B)	Jan - Jun (C)	Jan - Set (D)	Jan - Dez (E)	% Exec. Acumulado (E)/(A)
01 - CARIRI	1.584	150	150	679	679	42,87
02 - CENTRO SUL	1.509	85	85	161	161	10,67
03 - GRANDE FORTALEZA	2.481	283	575	1.090	1.090	43,93
04 - LITORAL LESTE	1.063	70	70	485	485	45,63
05 - LITORAL NORTE	767	53	53	148	148	19,30
06 - LITORAL OESTE / VALE DO CURU	396	26	26	26	26	6,57
07 - MACIÇO DO BATURITÉ	396	0	0	0	0	0,00
08 - SERRA DA IBIAPABA	1.063	128	128	519	519	48,82
09 - SERTÃO CENTRAL	446	23	23	78	78	17,49
10 - SERTÃO DE CANINDÉ	742	35	35	58	58	7,82
11 - SERTÃO DE SOBRAL	792	58	58	129	129	16,29
12 - SERTÃO DOS CRATEÚS	446	106	106	163	163	36,55
13 - SERTÃO DOS INHAMUNS	396	0	0	50	50	12,63
14 - VALE DO JAGUARIBE	1.113	172	172	354	354	31,81
<b>TOTAL</b>	<b>13.194</b>	<b>1.189</b>	<b>1.481</b>	<b>3.940</b>	<b>3.940</b>	<b>29,86</b>

**Execução orçamentária/financeira (por Órgão Executor)**

Órgão Executor	Lei+Créditos (A)	Empenhado (B)	Pago (C)	% Empenho (B/A)	% Pago (C/A)
SEDUC	520.000,00	35.909,73	22.629,61	6,91	4,35
SECITECE	8.941.095,17	5.469.921,34	5.462.221,34	61,18	61,09
FUNECE	700.000,00	0,00	0,00	0,00	0,00
SPS	50.000,00	0,00	0,00	0,00	0,00
<b>TOTAL</b>	<b>10.211.095,17</b>	<b>5.505.831,07</b>	<b>5.484.850,95</b>	<b>53,92</b>	<b>53,71</b>

**Execução orçamentária/financeira (por Fonte de Recursos)**

Fonte	Lei+Créditos (A)	Empenhado (B)	Pago (C)	% Empenho (B/A)	% Pago (C/A)
00 - RECURSOS ORDINÁRIOS	8.941.095,17	5.469.921,34	5.462.221,34	61,17	61,09
01 - COTA-PARTE DO FUNDO DE PARTICIPAÇÃO DOS ESTADOS	50.000,00	0,00	0,00	0,00	0,00
73 - TRANSFERÊNCIAS DIRETAS - OUTRAS	520.000,00	35.909,73	22.629,61	6,90	4,35
82 - CONVÊNIOS COM ÓRGÃOS FEDERAIS - ADMINISTRAÇÃO INDIRETA	700.000,00	0,00	0,00	0,00	0,00
<b>TOTAL</b>	<b>10.211.095,17</b>	<b>5.505.831,07</b>	<b>5.484.850,95</b>	<b>53,92</b>	<b>53,71</b>

**O que foi concluído no Período (Entregas Efetivas)**

Órgão Responsável: FUNECE

No período de janeiro a setembro, não houve pessoas capacitadas, tendo em vista que estamos aguardando a aprovação das vagas por parte do MEC.

Órgão Responsável: SECITECE

No período janeiro a setembro foram capacitadas 3.940 pessoas

Órgão Responsável: SEDUC

Nenhum registro de Entregas Efetivas.

**Resumo para Consulta Pública**

Órgão Responsável: FUNECE

A Fundação Universidade Estadual do Ceará - FUNECE, estava aguardando a aprovação de novas vagas para 2020, entretanto o SETEC/MEC, autorizou as vagas para 2021.

Órgão Responsável: SECITECE

A entrega refere-se ao número de pessoas capacitadas nos diversos cursos ofertados nas Unidades de Educação Profissional, em nível de formação inicial e continuada - FIC. No período, janeiro a setembro, 3.940 capacitações foram realizadas, sendo: 3.648 através dos cursos ofertados nos Centro Vocacionais Tecnológicos - CVTs, 260 pela Universidade do Trabalho Digital - UTD e 32 pelo Centro de Treinamento Técnico do Ceará - CTTC. Atualmente estão matriculadas 4.047 pessoas, no entanto, devido à pandemia, com a paralisação das aulas em março, os cursos estão sendo realizados à distância, num ritmo mais lento.

Órgão Responsável: SEDUC

A entrega refere-se a Pessoas capacitadas nos diversos cursos ofertados nas Unidades de Educação Profissional, em nível de formação inicial e continuada. Esta entrega acontecerá através da pareceria SEDUC e Programa Novos Caminhos, do Ministério da Educação (MEC). A previsão é de beneficiar 2650 alunos, distribuídos em 106 turmas, nos cursos: Agricultura Familiar, Agricultor Orgânico, Assistente Administrativo, Assistente de Secretaria Escolar, Assistente de Logística, Montador e Reparador de Computador, Operador de Computador e Representante Comercial. Municípios contemplados: Guaiuba, Maranguape, Itaitinga, Pacatuba, Maracanaú, Eusébio, Caucaia, Aquiraz, Itapajé, Paraipaba, Pentecoste, Uruburetama, São Gonçalo do Amarante, Amontada, Trairi, Paracuru, Itapipoca, Bela Cruz, Acaraú, Itarema, Chaval, Granja, Camocim, Viçosa, Guaraciaba do Norte, Tinguá, Ubajara, Ipu, São Benedito, Pacujá, Sobral, Forquilha, Reriutaba, Hidrolândia, Cariré, Massapê, Santana do Acaraú, Santa Quitéria, Itatira, General Sampaio, Caridade, Canindé, Aracoiaba, Redenção, Palmácia, Baturité, Ocara, Pacajus, Horizonte, Beberibe, Cascavel, Aracati, Russas, Jaguaruana, Tabuleiro do Norte, Morada Nova, Pereiro, Jaguaribe, Jaguaratama, Quixadá, Boa Viagem, Madalena, Quixeramobim, Crateus, Novo Oriente, Ipueiras, Tamboril, Nova Russas, Monsenhor Tabosa, Pedra Branca, Senador Pompeu, Mombaça, Parambú, Tauá, Acopiara, Iguatu, Jucás, Cedro, Varzea Alegre, Icó, Lavras da Mangabeira, Campos Sales, Crato, Assaré, Araripe, Nova Olinda, Juazeiro do Norte, Jardim, Caririçu, Barbalha, Brejo Santo, Milagres, Aurora, Barro, Mauriti e Fortaleza.

No período em questão, não houve execução da atividade, mas ocorreu todo o planejamento para início das aulas:

- Chamada Pública para seleção de professor bolsista;
- Análise da documentação e dos currículos dos professores, pela comissão de seleção;
- Divulgação do resultado final da seleção para professor bolsista;
- Divulgação dos Cursos nas Escolas;
- Publicação das turmas;
- Pré-matrícula e matrícula;

Aulas com início previsto para o segundo trimestre de 2020, dependendo da situação da pandemia do COVID-19, e consequentemente, da manutenção do decreto do Governador, Decreto Nº 33.510, de 16 de março de 2020, que suspendeu temporariamente, as atividades educacionais presenciais.

Devido a manutenção da suspensão das atividades educacionais presenciais, o início das aulas previsto para o segundo trimestre de 2020, foi replanejado e as 106 turmas desta pactuação terão início previsto para o quarto trimestre de 2020. Para tanto, toda a infraestrutura das escolas está sendo preparada, com os protocolos necessários ao recebimento dos alunos com segurança e mantendo o distanciamento. As aulas serão divididas em presenciais e domiciliares: enquanto metade da turma estará em atividade presencial, a outra metade estará em atividades domiciliares, revezando as turmas diariamente.

Neste período ocorreu o desembolso de 22.629,61 (vinte e dois mil, seiscentos e vinte e nove reais e sessenta e um centavos, referente a aquisição de materiais de consumo (limpeza e escritório) que serão utilizados nas escolas onde funcionarão os cursos.



**Matriz de Problemas/Riscos**

Órgão Responsável	Momento	Âmbito	Problema/Risco	Probab.	Impacto	Farol
SECITECE	Atual	FATORES EXÓGENOS	Decretação de estado de emergência / calamidade pública	Alta	Alto	
SEDUC	Atual	FATORES EXÓGENOS	Decretação de estado de emergência / calamidade pública	Alta	Alto	

**INICIATIVA:** 442.1.03 - Promoção da qualificação profissional em nível técnico.

**ENTREGA PRIORITÁRIA:** PESSOA CAPACITADA

**Definição:** Pessoas capacitadas no âmbito da Educação Profissional no nível técnico subsequente em cursos ofertados pela UECE e Unidades de Formação Profissional.

**Unidade de medida:** Número Absoluto

**Execução Física Regionalizada**

Região	Programado do Ano (A)	Jan - Mar (B)	Jan - Jun (C)	Jan - Set (D)	Jan - Dez (E)	% Exec. Acumulado (E)/(A)
01 - CARIRI	90	0	0	0	0	0,00
03 - GRANDE FORTALEZA	305	0	0	0	0	0,00
09 - SERTÃO CENTRAL	30	0	0	0	0	0,00
<b>TOTAL</b>	<b>425</b>	<b>0</b>	<b>0</b>	<b>0</b>	<b>0</b>	<b>0,00</b>

**Execução orçamentária/financeira (por Órgão Executor)**

Órgão Executor	Lei+Créditos (A)	Empenhado (B)	Pago (C)	% Empenho (B/A)	% Pago (C/A)
SECITECE	1.200.000,00	799.999,92	799.999,92	66,67	66,67
FUNECE	8.025.000,00	1.553.674,22	1.520.124,42	19,36	18,94
SPS	50.000,00	0,00	0,00	0,00	0,00
<b>TOTAL</b>	<b>9.275.000,00</b>	<b>2.353.674,14</b>	<b>2.320.124,34</b>	<b>25,38</b>	<b>25,01</b>

**Execução orçamentária/financeira (por Fonte de Recursos)**

Fonte	Lei+Créditos (A)	Empenhado (B)	Pago (C)	% Empenho (B/A)	% Pago (C/A)
00 - RECURSOS ORDINÁRIOS	1.200.000,00	799.999,92	799.999,92	66,66	66,66
01 - COTA-PARTE DO FUNDO DE PARTICIPAÇÃO DOS ESTADOS	50.000,00	0,00	0,00	0,00	0,00
70 - RECURSOS DIRETAMENTE ARRECADADOS	25.000,00	0,00	0,00	0,00	0,00
82 - CONVÊNIOS COM ÓRGÃOS FEDERAIS - ADMINISTRAÇÃO INDIRETA	8.000.000,00	1.553.674,22	1.520.124,42	19,42	19,00
<b>TOTAL</b>	<b>9.275.000,00</b>	<b>2.353.674,14</b>	<b>2.320.124,34</b>	<b>25,38</b>	<b>25,01</b>

**O que foi concluído no Período (Entregas Efetivas)**

Órgão Responsável: FUNECE

Foram ofertadas nas Pactuações MEDIOTEC 2018 e 2019 um total de 275 vagas, entretanto ainda estamos concluindo as turmas para posterior fazermos a certificação.

Órgão Responsável: SECITECE

Sem entregas

**Resumo para Consulta Pública**

Órgão Responsável: FUNECE

Foram ofertadas nas Pactuações MEDIOTECH 2018, 2019 e 2020 com um total de 821 vagas, entretanto ainda estamos concluindo as turmas para posterior fazermos a certificação.

Órgão Responsável: SECITECE

A entrega refere-se ao número de pessoas capacitadas nos diversos cursos ofertados nas Unidades de Educação Profissional, CVTEC e CTTC, no nível técnico subsequente. No período, janeiro a junho não foram realizadas entregas. Atualmente estão matriculadas 1.321 pessoas nessas unidades de ensino profissional e sua execução, devido à pandemia, com a paralisação das aulas em março, encontra-se num ritmo mais lento, com os cursos sendo realizados à distância.

**Matriz de Problemas/Riscos**

Nenhum registro de Problemas/Riscos.

**INICIATIVA:** 442.1.04 - Promoção da qualificação profissional em nível tecnológico.

**ENTREGA PRIORITÁRIA: PESSOA CAPACITADA**

**Definição:** Pessoas graduadas no âmbito da Educação Profissional em nível tecnológico, por meio dos cursos ofertados pela SECITECE nas faculdades tecnológicas do Cariri e Sertão Central.

**Unidade de medida:** Número Absoluto

**Execução Física Regionalizada**

Região	Programado do Ano (A)	Jan - Mar (B)	Jan - Jun (C)	Jan - Set (D)	Jan - Dez (E)	% Exec. Acumulado (E)/(A)
01 - CARIRI	50	0	0	0	0	0,00
09 - SERTÃO CENTRAL	39	0	0	0	0	0,00
<b>TOTAL</b>	<b>89</b>	<b>0</b>	<b>0</b>	<b>0</b>	<b>0</b>	<b>0,00</b>

**Execução orçamentária/financeira (por Órgão Executor)**

Órgão Executor	Lei+Créditos (A)	Empenhado (B)	Pago (C)	% Empenho (B/A)	% Pago (C/A)
SECITECE	4.977.827,00	3.305.349,59	3.305.349,59	66,40	66,40
<b>TOTAL</b>	<b>4.977.827,00</b>	<b>3.305.349,59</b>	<b>3.305.349,59</b>	<b>66,40</b>	<b>66,40</b>

**Execução orçamentária/financeira (por Fonte de Recursos)**

Fonte	Lei+Créditos (A)	Empenhado (B)	Pago (C)	% Empenho (B/A)	% Pago (C/A)
00 - RECURSOS ORDINÁRIOS	4.977.827,00	3.305.349,59	3.305.349,59	66,40	66,40
<b>TOTAL</b>	<b>4.977.827,00</b>	<b>3.305.349,59</b>	<b>3.305.349,59</b>	<b>66,40</b>	<b>66,40</b>

**O que foi concluído no Período (Entregas Efetivas)**

Órgão Responsável: SECITECE

Sem entregas

**Resumo para Consulta Pública**

Órgão Responsável: SECITECE

A entrega refere-se ao número de pessoas capacitadas nos diversos cursos de graduação tecnológicos ofertados nas Unidades de Educação Profissional, Faculdades Tecnológicas - FATECs, Cariri e Sertão Central. No período, janeiro a junho, não foram realizadas entregas. Atualmente estão matriculadas 744 pessoas nessas unidades de ensino profissional e sua execução, devido à pandemia, com a paralisação das aulas em março, encontra-se num ritmo mais lento. Observando que essas unidades estão seguindo orientações do MEC/CNE.

**Matriz de Problemas/Riscos**

Órgão Responsável	Momento	Âmbito	Problema/Risco	Probab.	Impacto	Farol
SECITECE	Atual	FATORES EXÓGENOS	Decretação de estado de emergência / calamidade pública	Alta	Alto	

**INICIATIVA:** 442.1.05 - Promoção da qualificação profissional em Tecnologia da Informação e Comunicação .

**ENTREGA PRIORITÁRIA:** PESSOA CAPACITADA

**Definição:** Pessoas capacitadas no âmbito da Educação Profissional nos cursos de formação em TIC .

**Unidade de medida:** Número Absoluto

**Execução Física Regionalizada**

Região	Programado do Ano (A)	Jan - Mar (B)	Jan - Jun (C)	Jan - Set (D)	Jan - Dez (E)	% Exec. Acumulado (E)/(A)
01 - CARIRI	244	0	0	290	290	118,85
02 - CENTRO SUL	244	0	0	142	142	58,20
03 - GRANDE FORTALEZA	1.571	260	260	464	464	29,54
04 - LITORAL LESTE	183	0	0	176	176	96,17
05 - LITORAL NORTE	122	0	0	13	13	10,66
06 - LITORAL OESTE / VALE DO CURU	61	0	0	26	26	42,62
07 - MACIÇO DO BATURITÉ	61	0	0	0	0	0,00
08 - SERRA DA IBIAPABA	183	0	0	133	133	72,68
09 - SERTÃO CENTRAL	61	0	0	62	62	101,64
10 - SERTÃO DE CANINDÉ	122	0	0	14	14	11,48
11 - SERTÃO DE SOBRAL	122	0	0	40	40	32,79
12 - SERTÃO DOS CRATEÚS	61	0	0	57	57	93,44
13 - SERTÃO DOS INHAMUNS	61	0	0	50	50	81,97
14 - VALE DO JAGUARIBE	183	0	0	46	46	25,14
<b>TOTAL</b>	<b>3.279</b>	<b>260</b>	<b>260</b>	<b>1.513</b>	<b>1.513</b>	<b>46,14</b>

**Execução orçamentária/financeira (por Órgão Executor)**

Órgão Executor	Lei+Créditos (A)	Empenhado (B)	Pago (C)	% Empenho (B/A)	% Pago (C/A)
SECITECE	1.951.741,00	1.132.574,58	1.131.293,39	58,03	57,96
<b>TOTAL</b>	<b>1.951.741,00</b>	<b>1.132.574,58</b>	<b>1.131.293,39</b>	<b>58,03</b>	<b>57,96</b>

**Execução orçamentária/financeira (por Fonte de Recursos)**

Fonte	Lei+Créditos (A)	Empenhado (B)	Pago (C)	% Empenho (B/A)	% Pago (C/A)
00 - RECURSOS ORDINÁRIOS	1.951.741,00	1.132.574,58	1.131.293,39	58,02	57,96
<b>TOTAL</b>	<b>1.951.741,00</b>	<b>1.132.574,58</b>	<b>1.131.293,39</b>	<b>58,03</b>	<b>57,96</b>

**O que foi concluído no Período (Entregas Efetivas)**

Órgão Responsável: SECITECE

1.513 pessoas capacitadas nos cursos TIC

**Resumo para Consulta Pública**

Órgão Responsável: SECITECE

A entrega refere-se ao número de pessoas capacitadas nos diversos cursos na área de Tecnologia da Informação e Comunicação - TIC, ofertados pela Universidade do Trabalho Digital - UTD e nas unidades dos Centros Vocacionais Tecnológicos - CVTs. No período, janeiro a setembro foram capacitadas 1.513 pessoas.

**Matriz de Problemas/Riscos**

Nenhum registro de Problemas/Riscos.

**INICIATIVA:** 442.1.06 - Promoção de oportunidades de qualificação profissional para pessoas em situação de risco e vulnerabilidade social.

**ENTREGA PRIORITÁRIA: INSTRUMENTAL DE TRABALHO OFERTADO**

**Definição:** Instrumentais de trabalho ofertados às pessoas que concluíram os cursos e oficinas do projeto Criando Oportunidades, que são compostos por itens relacionados a ocupação ou atividade produtiva do curso realizado, tais como: Cabeleireiro, Barbeiro, Design de Sobrancelha, Maquiador, Manicure e Pedicure, Costureiro, Confeiteiro - Doces, Confeiteiro - Doces e Salgados, Cozinheiro, Aux. de Mecânico de Motocicletas, Aux. de Eletricista de Instalações e Bombeiro Hidráulico.

**Unidade de medida:** Número Absoluto

**Execução Física Regionalizada**

Região	Programado do Ano (A)	Jan - Mar (B)	Jan - Jun (C)	Jan - Set (D)	Jan - Dez (E)	% Exec. Acumulado (E)/(A)
01 - CARIRI	92	0	0	0	0	0,00
02 - CENTRO SUL	56	0	0	0	0	0,00
03 - GRANDE FORTALEZA	416	0	0	0	0	0,00
04 - LITORAL LESTE	36	0	0	0	0	0,00
05 - LITORAL NORTE	28	0	0	0	0	0,00
06 - LITORAL OESTE / VALE DO CURU	48	0	0	0	0	0,00
07 - MACIÇO DO BATURITÉ	40	0	0	0	0	0,00
08 - SERRA DA IBIAPABA	56	0	0	0	0	0,00
09 - SERTÃO CENTRAL	72	0	0	0	0	0,00
10 - SERTÃO DE CANINDÉ	20	0	0	0	0	0,00
11 - SERTÃO DE SOBRAL	28	0	0	0	0	0,00
12 - SERTÃO DOS CRATEÚS	48	0	0	0	0	0,00
13 - SERTÃO DOS INHAMUNS	20	0	0	0	0	0,00
14 - VALE DO JAGUARIBE	40	0	0	0	0	0,00
<b>TOTAL</b>	<b>1.000</b>	<b>0</b>	<b>0</b>	<b>0</b>	<b>0</b>	<b>0,00</b>

**Execução orçamentária/financeira (por Órgão Executor)**

Órgão Executor	Lei+Créditos (A)	Empenhado (B)	Pago (C)	% Empenho (B/A)	% Pago (C/A)
SPS	5.000,00	0,00	0,00	0,00	0,00
<b>TOTAL</b>	<b>5.000,00</b>	<b>0,00</b>	<b>0,00</b>	<b>0,00</b>	<b>0,00</b>

**Execução orçamentária/financeira (por Fonte de Recursos)**

Fonte	Lei+Créditos (A)	Empenhado (B)	Pago (C)	% Empenho (B/A)	% Pago (C/A)
10 - RECURSOS PROVENIENTES DO FECOP	5.000,00	0,00	0,00	0,00	0,00
<b>TOTAL</b>	<b>5.000,00</b>	<b>0,00</b>	<b>0,00</b>	<b>0,00</b>	<b>0,00</b>

**O que foi concluído no Período (Entregas Efetivas)**

Órgão Responsável: SPS

Nenhum registro de Entregas Efetivas.

**Resumo para Consulta Pública**

Órgão Responsável: SPS

1. Oferta para a sociedade - INSTRUMENTAL DE TRABALHO OFERTADO - Instrumentais de trabalho ofertados às pessoas que concluíram os cursos e oficinas do projeto Criando Oportunidades, que são compostos por itens relacionados a ocupação ou atividade produtiva do curso realizado, tais como: Cabeleireiro, Design de Sobrancelha, Maquiador, Manicure e Pedicure, Costureiro, Confeiteiro, Cozinheiro, Bombeiro Hidráulico, dentre outros.
2. No período de janeiro a setembro de 2020, não houve instrumental de trabalho concedido pelo Projeto Criando Oportunidades.
3. Será necessário reavaliar o planejamento orçamentário, logístico e estrutural de acordo com a nova realidade: Turmas presenciais com quantitativo de educandos reduzido e crescimento na demanda por turmas EAD.

**Matriz de Problemas/Riscos**

Órgão Responsável	Momento	Âmbito	Problema/Risco	Probab.	Impacto	Farol
SPS	Atual	EXECUÇÃO ORÇAMENTÁRIA / FINANCEIRA	Outro	Alta	Alto	
SPS	Futuro	EXECUÇÃO FÍSICA/ OPERACIONAL	Outro	Alta	Alto	

**ENTREGA PRIORITÁRIA: PESSOA CAPACITADA**

**Definição:** Esta entrega refere-se às pessoas que cumprem no mínimo 75% da carga horária dos cursos de capacitação e qualificação profissional ou oficinas de inclusão produtiva, ofertadas por meio dos projetos Primeiro Passo, Criando Oportunidades, Centro de Profissionalização Inclusiva para a Pessoa com Deficiência (CEPID), Centros de Inclusão Tecnológica e Social (CITS) e Virando O Jogo - Superação, realizados em todo o Estado do Ceará.

**Unidade de medida:** Número Absoluto

**Execução Física Regionalizada**

Região	Programado do Ano (A)	Jan - Mar (B)	Jan - Jun (C)	Jan - Set (D)	Jan - Dez (E)	% Exec. Acumulado (E)/(A)
01 - CARIRI	1.400	0	0	0	0	0,00
02 - CENTRO SUL	640	0	0	0	0	0,00
03 - GRANDE FORTALEZA	6.612	87	162	711	711	10,75
04 - LITORAL LESTE	360	0	0	0	0	0,00
05 - LITORAL NORTE	360	0	0	0	0	0,00
06 - LITORAL OESTE / VALE DO CURU	700	0	0	0	0	0,00
07 - MACIÇO DO BATURITÉ	540	0	0	0	0	0,00
08 - SERRA DA IBIAPABA	340	0	0	0	0	0,00
09 - SERTÃO CENTRAL	580	0	0	0	0	0,00
10 - SERTÃO DE CANINDÉ	240	0	0	0	0	0,00
11 - SERTÃO DE SOBRAL	480	0	0	0	0	0,00
12 - SERTÃO DOS CRATEÚS	460	0	0	0	0	0,00
13 - SERTÃO DOS INHAMUNS	200	0	0	0	0	0,00
14 - VALE DO JAGUARIBE	460	0	0	0	0	0,00
<b>TOTAL</b>	<b>13.372</b>	<b>87</b>	<b>162</b>	<b>711</b>	<b>711</b>	<b>5,32</b>

**Execução orçamentária/financeira (por Órgão Executor)**

Órgão Executor	Lei+Créditos (A)	Empenhado (B)	Pago (C)	% Empenho (B/A)	% Pago (C/A)
SPS	22.120.948,95	7.360.661,63	7.359.187,07	33,27	33,27
<b>TOTAL</b>	<b>22.120.948,95</b>	<b>7.360.661,63</b>	<b>7.359.187,07</b>	<b>33,27</b>	<b>33,27</b>

**Execução orçamentária/financeira (por Fonte de Recursos)**

Fonte	Lei+Créditos (A)	Empenhado (B)	Pago (C)	% Empenho (B/A)	% Pago (C/A)
10 - RECURSOS PROVENIENTES DO FECOP	22.120.948,95	7.360.661,63	7.359.187,07	33,27	33,26
<b>TOTAL</b>	<b>22.120.948,95</b>	<b>7.360.661,63</b>	<b>7.359.187,07</b>	<b>33,27</b>	<b>33,27</b>

**O que foi concluído no Período (Entregas Efetivas)**

Órgão Responsável: SPS

711 pessoas capacitadas nas ações transformando Vidas, dos Centros de Inclusão Tecnológica e Social (CITS) e às ações do Centro de Profissionalização Inclusiva para a Pessoa com Deficiência (CEPID).

**Resumo para Consulta Pública**

Órgão Responsável: SPS

1. Oferta para a sociedade -PESSOA CAPACITADA - Pessoas que cumprem no mínimo 75% da carga horária dos cursos e oficinas de qualificação social e profissional, ofertados por meio dos projetos Primeiro Passo, Criando Oportunidades, Centro de Profissionalização Inclusiva para a Pessoa com Deficiência (CEPID) e Centros de Inclusão Tecnológica e Social (CITS) realizados em todo o Estado do Ceará.
2. No período de JANEIRO a SETEMBRO foram capacitadas 711 pessoas (em oficinas e cursos), sendo esse quantitativo referente às ações da linha de ação Transformando Vidas, dos Centros de Inclusão Tecnológica e Social (CITS) e às ações do Centro de Profissionalização Inclusiva para a Pessoa com Deficiência (CEPID).

**Matriz de Problemas/Riscos**

Órgão Responsável	Momento	Âmbito	Problema/Risco	Probab.	Impacto	Farol
SPS	Atual	EXECUÇÃO FÍSICA/ OPERACIONAL	Outro	Alta	Alto	

**ENTREGA PRIORITÁRIA: BOLSA CONCEDIDA**

**Definição:** Trata-se da concessão de bolsa capacitação para os jovens que realizam os cursos de qualificação profissional da linha Jovem Bolsista e do Virando O Jogo - Superação. Os cursos da Linha Jovem Bolsista possuem uma carga horária de 240 horas e duram 03 meses. Ao jovem, é concedida uma bolsa no valor de R\$100,00 durante 03 meses, condicionada à sua frequência nas aulas. No Projeto Virando O Jogo - Superação, os jovens recebem bolsas cujo valor é correspondente à fase do Projeto na qual estão participando, são elas: a) Formação Cidadã; b) Qualificação Profissional / Esporte/Cultura/Ação Comunitária e c) Mercado de Trabalho/ Empreendedorismo / Educação Financeira.

**Unidade de medida:** Número Absoluto

**Execução Física Regionalizada**

Região	Programado do Ano (A)	Jan - Mar (B)	Jan - Jun (C)	Jan - Set (D)	Jan - Dez (E)	% Exec. Acumulado (E)/(A)
01 - CARIRI	440	0	0	0	0	0,00
02 - CENTRO SUL	160	0	0	0	0	0,00
03 - GRANDE FORTALEZA	2.020	0	0	0	0	0,00
04 - LITORAL LESTE	120	0	0	0	0	0,00
05 - LITORAL NORTE	100	0	0	0	0	0,00
06 - LITORAL OESTE / VALE DO CURU	160	0	0	0	0	0,00
07 - MACIÇO DO BATURITÉ	140	0	0	0	0	0,00
08 - SERRA DA IBIAPABA	120	0	0	0	0	0,00
09 - SERTÃO CENTRAL	160	0	0	0	0	0,00
10 - SERTÃO DE CANINDÉ	80	0	0	0	0	0,00
11 - SERTÃO DE SOBRAL	120	0	0	0	0	0,00
12 - SERTÃO DOS CRATEÚS	180	0	0	0	0	0,00
13 - SERTÃO DOS INHAMUNS	80	0	0	0	0	0,00
14 - VALE DO JAGUARIBE	120	0	0	0	0	0,00
<b>TOTAL</b>	<b>4.000</b>	<b>0</b>	<b>0</b>	<b>0</b>	<b>0</b>	<b>0,00</b>

**Execução orçamentária/financeira (por Órgão Executor)**

Órgão Executor	Lei+Créditos (A)	Empenhado (B)	Pago (C)	% Empenho (B/A)	% Pago (C/A)
SPS	100.000,00	0,00	0,00	0,00	0,00
<b>TOTAL</b>	<b>100.000,00</b>	<b>0,00</b>	<b>0,00</b>	<b>0,00</b>	<b>0,00</b>

**Execução orçamentária/financeira (por Fonte de Recursos)**

Fonte	Lei+Créditos (A)	Empenhado (B)	Pago (C)	% Empenho (B/A)	% Pago (C/A)
10 - RECURSOS PROVENIENTES DO FECOP	100.000,00	0,00	0,00	0,00	0,00
<b>TOTAL</b>	<b>100.000,00</b>	<b>0,00</b>	<b>0,00</b>	<b>0,00</b>	<b>0,00</b>

**O que foi concluído no Período (Entregas Efetivas)**

Órgão Responsável: SPS

Nenhum registro de Entregas Efetivas.

**Resumo para Consulta Pública**

Órgão Responsável: SPS

1. Oferta para a sociedade - BOLSA CONCEDIDA - refere-se a bolsa de capacitação concedida para os jovens que realizam os cursos de qualificação profissional da linha Jovem Bolsista. Os cursos possuem uma carga horária de 240 horas e duram 03 meses. Ao jovem é concedida uma bolsa no valor de R\$100,00 durante 03 meses, condicionada a sua frequência nas aulas.
2. No período de JANEIRO a SETEMBRO não houve nenhuma bolsa concedida pela linha de ação Jovem Bolsista, face as medidas de contenção da contaminação do novo corona vírus, inviabilizando a continuidade das etapas que precedem a execução, bem como a própria oferta do serviço.
3. Será reavaliado o planejamento orçamentário, logístico e estrutural de acordo com a nova realidade de turmas presenciais com quantitativo de educandos reduzidos e de turmas na modalidade EaD.



**Matriz de Problemas/Riscos**

Órgão Responsável	Momento	Âmbito	Problema/Risco	Probab.	Impacto	Farol
SPS	Futuro	EXECUÇÃO FÍSICA/ OPERACIONAL	Outro	Alta	Médio	

**INICIATIVA:** 442.1.07 - Promoção da oferta permanente dos serviços de qualificação e inclusão de pessoas em situação de risco e vulnerabilidade social.

**ENTREGA PRIORITÁRIA:** UNIDADE DE ATENDIMENTO MANTIDA

**Definição:** Refere-se à manutenção das sete unidades dos Centros de Inclusão Tecnológica e Social (CITS), localizadas nos bairros Mucuripe, Aerolândia, São Bernardo, José Walter, Jangurussu, Parque São José e Conjunto Ceará, de uma unidade do Centro de Profissionalização Inclusiva para Pessoas com Deficiência (CEPID), localizada no bairro Planalto das Goiabeiras e uma de uma unidade do Centro de Formação e Inserção Social pelo Trabalho, localizada no bairro Papicu.

**Unidade de medida:** Número Absoluto

**Execução Física Regionalizada**

Região	Programado do Ano (A)	Jan - Mar (B)	Jan - Jun (C)	Jan - Set (D)	Jan - Dez (E)	% Exec. Acumulado (E)/(A)
03 - GRANDE FORTALEZA	9	9	9	9	9	100,00
<b>TOTAL</b>	<b>9</b>	<b>9</b>	<b>9</b>	<b>9</b>	<b>9</b>	<b>100,00</b>

**Execução orçamentária/financeira (por Órgão Executor)**

Órgão Executor	Lei+Créditos (A)	Empenhado (B)	Pago (C)	% Empenho (B/A)	% Pago (C/A)
SPS	6.840.435,07	4.371.267,10	4.362.192,74	63,90	63,77
<b>TOTAL</b>	<b>6.840.435,07</b>	<b>4.371.267,10</b>	<b>4.362.192,74</b>	<b>63,90</b>	<b>63,77</b>

**Execução orçamentária/financeira (por Fonte de Recursos)**

Fonte	Lei+Créditos (A)	Empenhado (B)	Pago (C)	% Empenho (B/A)	% Pago (C/A)
00 - RECURSOS ORDINÁRIOS	6.840.435,07	4.371.267,10	4.362.192,74	63,90	63,77
<b>TOTAL</b>	<b>6.840.435,07</b>	<b>4.371.267,10</b>	<b>4.362.192,74</b>	<b>63,90</b>	<b>63,77</b>

**O que foi concluído no Período (Entregas Efetivas)**

Órgão Responsável: SPS

09 Unidades de atendimento voltado à (re)inserção social e produtiva de pessoas em situação de risco e vulnerabilidade social mantidas em Fortaleza.

**Resumo para Consulta Pública**

Órgão Responsável: SPS

1. Oferta para a sociedade -UNIDADE DE ATENDIMENTO MANTIDA - refere-se à manutenção das unidades de atendimento que realizam atividades voltadas à (re)inserção social e produtiva de pessoas em situação de risco e vulnerabilidade social.
2. No período de janeiro a setembro de 2020, foram mantidas as 09(nove ) Unidades de Atendimento, localizadas em Fortaleza, são: 07 Centros de Inclusão Tecnológica e Social (CITS), 01 Centro de Profissionalização Inclusiva para Pessoas com Deficiência (CEPID) e 01 Centro de Formação e Inclusão Socioproductiva(CEFISP).

**Matriz de Problemas/Riscos**

Nenhum registro de Problemas/Riscos.

**TEMA**

**4.5 - EDUCAÇÃO SUPERIOR**

**PROGRAMA**

**451 - DESENVOLVIMENTO INTEGRAL DA EDUCAÇÃO SUPERIOR**

**ÓRGÃO GESTOR:** SECITECE

**OBJETIVO:** Ampliar a oferta e o desempenho da educação superior, no que tange ensino, pesquisa e extensão, alinhada às demandas sociais e vocações regionais, contribuindo para a elevação do nível de escolaridade da população cearense.

**PÚBLICO ALVO:** Instituições de Ensino Superior, comunidades acadêmicas, organizações de formação tecnológica .

**INICIATIVA:** 451.1.01 - Promoção do acesso da população ao Sistema Estadual de Educação Superior.

**ENTREGA PRIORITÁRIA:** INSTITUIÇÃO BENEFICIADA

**Definição:** Instituições de ensino superior beneficiadas por meio das ações de interiorização da Educação Superior, com aquisições de material permanente, mobiliário, equipamento de TI e outros apoios.

**Unidade de medida:** Número Absoluto

**Execução Física Regionalizada**

Região	Programado do Ano (A)	Jan - Mar (B)	Jan - Jun (C)	Jan - Set (D)	Jan - Dez (E)	% Exec. Acumulado (E)/(A)
02 - CENTRO SUL	1	0	0	0	0	0,00
08 - SERRA DA IBIAPABA	1	0	0	0	0	0,00
12 - SERTÃO DOS CRATEÚS	1	0	0	0	0	0,00
15 - ESTADO DO CEARÁ	2	0	0	0	0	0,00
<b>TOTAL</b>	<b>5</b>	<b>0</b>	<b>0</b>	<b>0</b>	<b>0</b>	<b>0,00</b>

**Execução orçamentária/financeira (por Órgão Executor)**

Órgão Executor	Lei+Créditos (A)	Empenhado (B)	Pago (C)	% Empenho (B/A)	% Pago (C/A)
SECITECE	497.000,00	0,00	0,00	0,00	0,00
<b>TOTAL</b>	<b>497.000,00</b>	<b>0,00</b>	<b>0,00</b>	<b>0,00</b>	<b>0,00</b>

**Execução orçamentária/financeira (por Fonte de Recursos)**

Fonte	Lei+Créditos (A)	Empenhado (B)	Pago (C)	% Empenho (B/A)	% Pago (C/A)
00 - RECURSOS ORDINÁRIOS	100.000,00	0,00	0,00	0,00	0,00
10 - RECURSOS PROVENIENTES DO FECOP	397.000,00	0,00	0,00	0,00	0,00
<b>TOTAL</b>	<b>497.000,00</b>	<b>0,00</b>	<b>0,00</b>	<b>0,00</b>	<b>0,00</b>

**O que foi concluído no Período (Entregas Efetivas)**

Órgão Responsável: SECITECE

Nenhum registro de Entregas Efetivas.

**Resumo para Consulta Pública**

Órgão Responsável: SECITECE

As ações para o benefício da instituição, Campus Multi-institucional de Iguatu, foram reprogramadas para o segundo semestre. A situação será analisada no próximo acompanhamento, haja vista que a prioridade são ações voltadas para o combate ao COVID 19.

**Matriz de Problemas/Riscos**

Nenhum registro de Problemas/Riscos.

**ENTREGA PRIORITÁRIA:** VAGA OFERTADA

**Definição:** Vagas ofertadas anualmente na graduação pelas IES Estaduais, via concurso vestibular, processo seletivo e programa de primeira e segunda licenciatura.

**Unidade de medida:** Número Absoluto

**Execução Física Regionalizada**

Região	Programado do Ano (A)	Jan - Mar (B)	Jan - Jun (C)	Jan - Set (D)	Jan - Dez (E)	% Exec. Acumulado (E)/(A)
01 - CARIRI	2.180	0	0	0	0	0,00
02 - CENTRO SUL	632	216	216	216	216	34,18
03 - GRANDE FORTALEZA	2.410	1.268	1.268	1.268	1.268	52,61
06 - LITORAL OESTE / VALE DO CURU	260	150	150	150	150	57,69
09 - SERTÃO CENTRAL	462	302	302	302	302	65,37
11 - SERTÃO DE SOBRAL	2.094	916	916	916	916	43,74
12 - SERTÃO DOS CRATEÚS	292	146	146	146	146	50,00
13 - SERTÃO DOS INHAMUNS	120	120	120	120	120	100,00
14 - VALE DO JAGUARIBE	618	332	332	332	332	53,72
<b>TOTAL</b>	<b>9.068</b>	<b>3.450</b>	<b>3.450</b>	<b>3.450</b>	<b>3.450</b>	<b>38,05</b>

**Execução orçamentária/financeira (por Órgão Executor)**

Órgão Executor	Lei+Créditos (A)	Empenhado (B)	Pago (C)	% Empenho (B/A)	% Pago (C/A)
FUNECE	75.000,00	0,00	0,00	0,00	0,00
UVA	449.200,00	175.177,99	144.132,74	39,00	32,09
URCA	292.500,00	9.823,50	7.876,50	3,36	2,69
<b>TOTAL</b>	<b>816.700,00</b>	<b>185.001,49</b>	<b>152.009,24</b>	<b>22,65</b>	<b>18,61</b>

**Execução orçamentária/financeira (por Fonte de Recursos)**

Fonte	Lei+Créditos (A)	Empenhado (B)	Pago (C)	% Empenho (B/A)	% Pago (C/A)
00 - RECURSOS ORDINÁRIOS	31.200,00	0,00	0,00	0,00	0,00
70 - RECURSOS DIRETAMENTE ARRECADADOS	50.000,00	0,00	0,00	0,00	0,00
82 - CONVÊNIOS COM ÓRGÃOS FEDERAIS - ADMINISTRAÇÃO INDIRETA	735.500,00	185.001,49	152.009,24	25,15	20,66
<b>TOTAL</b>	<b>816.700,00</b>	<b>185.001,49</b>	<b>152.009,24</b>	<b>22,65</b>	<b>18,61</b>

**O que foi concluído no Período (Entregas Efetivas)**

Órgão Responsável: FUNECE

Foram ofertadas 2.534 vagas nos cursos de Graduação da UECE, nos Campi da capital e interior.

Órgão Responsável: URCA

Devido a pandemia da Covid - 19 não houve a realização do vestibular neste período.

Órgão Responsável: UVA

Nenhum registro de Entregas Efetivas.

**Resumo para Consulta Pública**

Órgão Responsável: FUNECE

Foram ofertadas 2.534 vagas nos cursos de Graduação da UECE. Atualmente, a UECE conta com 16.597 alunos matriculados em seus diversos cursos de graduação, incluindo os cursos presenciais nos campi da capital e do interior, cursos na modalidade a distância oferecidos pela UAB e cursos de oferta especial ( PARFOR). A UECE manteve suas 2 unidades de ensino de graduação na capital (Campus do Itaperi e Campus de Fátima) e 8 unidades no interior do estado (Quixadá um Campus), (Iguatu com três Campi, Campus Multi-Institucional, Campus Humberto Teixeira e o novo Campus avançado de Mombaça), (Cratéus um Campus), (Tauá um Campus), (Limoeiro do Norte um Campus), (Itapipoca um Campus), desenvolvendo, além do ensino, atividades de pesquisa e extensão.

Órgão Responsável: URCA

A entrega é vagas ofertadas na graduação por meio do vestibular . No período de janeiro a setembro não houve vestibular por conta da pandemia da Covid - 19. As atividades presenciais foram suspensas.

Órgão Responsável: UVA

916 VAGAS OFERTADAS NA GRADUAÇÃO, DISTRIBUÍDAS DA SEGUINTE FORMA:

- PROCESSO SELETIVO VESTIBULAR (EDITAL N° 7/2019 - CEPS): 836 VAGAS

**Matriz de Problemas/Riscos**

Nenhum registro de Problemas/Riscos.

**INICIATIVA:** 451.1.02 - Promoção da titulação de Mestre e Doutor a professores da Educação Superior e da Educação Básica.

**ENTREGA PRIORITÁRIA: PROFESSOR CAPACITADO**

**Definição:** Professores que obtiveram o afastamento concedido para qualificação e posterior titulação, contribuindo para a qualidade do ensino superior.

**Unidade de medida:** Número Absoluto

**Execução Física Regionalizada**

Região	Programado do Ano (A)	Jan - Mar (B)	Jan - Jun (C)	Jan - Set (D)	Jan - Dez (E)	% Exec. Acumulado (E)/(A)
11 - SERTÃO DE SOBRAL	4	12	12	12	12	300,00
<b>TOTAL</b>	<b>4</b>	<b>12</b>	<b>12</b>	<b>12</b>	<b>12</b>	<b>300,00</b>

**Execução orçamentária/financeira (por Órgão Executor)**

Órgão Executor	Lei+Créditos (A)	Empenhado (B)	Pago (C)	% Empenho (B/A)	% Pago (C/A)
UVA	10.000,00	0,00	0,00	0,00	0,00
<b>TOTAL</b>	<b>10.000,00</b>	<b>0,00</b>	<b>0,00</b>	<b>0,00</b>	<b>0,00</b>

**Execução orçamentária/financeira (por Fonte de Recursos)**

Fonte	Lei+Créditos (A)	Empenhado (B)	Pago (C)	% Empenho (B/A)	% Pago (C/A)
00 - RECURSOS ORDINÁRIOS	10.000,00	0,00	0,00	0,00	0,00
<b>TOTAL</b>	<b>10.000,00</b>	<b>0,00</b>	<b>0,00</b>	<b>0,00</b>	<b>0,00</b>

**O que foi concluído no Período (Entregas Efetivas)**

Órgão Responsável: UVA

12 professores afastados para capacitação

**Resumo para Consulta Pública**

Órgão Responsável: UVA

NO PERÍODO DE JANEIRO A JUNHO DE 2020, A UVA TEVE 12 PROFESSORES AFASTADOS PARA CAPACITAÇÃO E NENHUM DOCENTE EFETIVO EMPOSSADO ATÉ O MOMENTO

**Matriz de Problemas/Riscos**

Nenhum registro de Problemas/Riscos.

**ENTREGA PRIORITÁRIA: VAGA OFERTADA**

**Definição:** Vagas ofertadas anualmente pelas IES Estaduais, para a titulação de Mestres e Doutores elevando o nível da Educação Superior e da Educação Básica do Estado do Ceará.

**Unidade de medida:** Número Absoluto

**Execução Física Regionalizada**

Região	Programado do Ano (A)	Jan - Mar (B)	Jan - Jun (C)	Jan - Set (D)	Jan - Dez (E)	% Exec. Acumulado (E)/(A)
01 - CARIRI	60	25	25	25	25	41,67
02 - CENTRO SUL	4	0	5	5	5	125,00
03 - GRANDE FORTALEZA	10	0	36	36	36	360,00
06 - LITORAL OESTE / VALE DO CURU	2	0	5	5	5	250,00
07 - MACIÇO DO BATURITÉ	0	0	7	7	7	0,00
09 - SERTÃO CENTRAL	4	0	0	0	0	0,00
11 - SERTÃO DE SOBRAL	10	62	62	103	103	1.030,00
12 - SERTÃO DOS CRATEÚS	4	0	5	5	5	125,00
13 - SERTÃO DOS INHAMUNS	2	0	2	4	4	200,00
14 - VALE DO JAGUARIBE	8	0	17	17	17	212,50
<b>TOTAL</b>	<b>104</b>	<b>87</b>	<b>164</b>	<b>207</b>	<b>207</b>	<b>199,04</b>

**Execução orçamentária/financeira (por Órgão Executor)**

Órgão Executor	Lei+Créditos (A)	Empenhado (B)	Pago (C)	% Empenho (B/A)	% Pago (C/A)
FUNECE	31.450,00	0,00	0,00	0,00	0,00
UVA	10.000,00	0,00	0,00	0,00	0,00
URCA	1.000.000,00	0,00	0,00	0,00	0,00
<b>TOTAL</b>	<b>1.041.450,00</b>	<b>0,00</b>	<b>0,00</b>	<b>0,00</b>	<b>0,00</b>

**Execução orçamentária/financeira (por Fonte de Recursos)**

Fonte	Lei+Créditos (A)	Empenhado (B)	Pago (C)	% Empenho (B/A)	% Pago (C/A)
00 - RECURSOS ORDINÁRIOS	10.000,00	0,00	0,00	0,00	0,00
22 - GOVERNO FEDERAL - APLICAÇÃO DIRETA	1.031.450,00	0,00	0,00	0,00	0,00
<b>TOTAL</b>	<b>1.041.450,00</b>	<b>0,00</b>	<b>0,00</b>	<b>0,00</b>	<b>0,00</b>

**O que foi concluído no Período (Entregas Efetivas)**

Órgão Responsável: FUNECE

Foram ofertadas 79 vagas, no período de janeiro a setembro de 2020.

Órgão Responsável: URCA

No período de janeiro a março foram ofertadas 25 vagas. Por conta da crise econômica do país, houve redução de vagas.

No trimestre de abril, maio e junho não foram ofertadas vagas. Então de Janeiro a junho continuamos com 25 vagas ofertadas.

No trimestre de julho, agosto e setembro não foram ofertadas vagas. Então de Janeiro a junho continuamos com 25 vagas ofertadas.

Órgão Responsável: UVA

Nenhum registro de Entregas Efetivas.

**Resumo para Consulta Pública**

Órgão Responsável: FUNECE

No período de janeiro a setembro, foram ofertadas 79 vagas. A Diretoria de Formação Permanente, responsável pela capacitação docente, tem acompanhado de perto os afastamentos dos servidores efetivos e as respectivas renovações. Os relatórios, em caso de doutorado, são enviados anualmente e submetidos à aprovação. As solicitações enviadas no prazo foram diligenciadas para que todos os aspectos legais fossem observados com retidão. Por esse motivo, todas as ofertas foram entregues e, em alguns casos, há uma excedência das entregas.

Órgão Responsável: URCA

Vagas ofertadas para professores da educação básica para titulação de mestres e doutores. Foram ofertadas 25 vagas no período.

Órgão Responsável: UVA

Total de 103 vagas ofertadas em editais, para o semestre 2020.1. Especificamos a seguir, o número de vagas ofertadas por edital:

MESTRADO ACADÊMICO EM ZOOTECNIA - MAZ: EDITAL Nº 15/2019 - PRPPG- 8 VAGAS

MESTRADO ACADÊMICO EM GEOGRAFIA - MAG: EDITAL Nº 014/2019 - PRPPG- 22 VAGAS

MESTRADO PROFISSIONAL EM SAÚDE DA FAMÍLIA - RENASF/MPSF: Seleção Pública nº 1/2019 - RENASF/MPSF- 20 VAGAS

MESTRADO PROFISSIONAL NACIONAL DE ENSINO DE FÍSICA- 12 VAGAS

MESTRADO ACADÊMICO EM FILOSOFIA - MAF: EDITAL Nº 05/2020 (RETIFICAÇÃO DO EDITAL 001/2020) - PRPPG PROCESSO SELETIVO 2020.2- 12 VAGAS. PUBLICADO EM 20/07/2020.

MESTRADO ACADÊMICO EM GEOGRAFIA - MAG: EDITAL Nº 06/2020 - PRPPG PROCESSO SELETIVO 2021.1- 29 VAGAS. PUBLICADO EM 03/08/2020.

**Matriz de Problemas/Riscos**

Nenhum registro de Problemas/Riscos.

**INICIATIVA:** 451.1.03 - Expansão da oferta de formação em nível de pós-graduação stricto sensu.

**ENTREGA PRIORITÁRIA: VAGA OFERTADA**

**Definição:** Vagas ofertadas anualmente para mestrado e doutorado, objetivando elevar o nível de escolarização da população cearense.

**Unidade de medida:** Número Absoluto

**Execução Física Regionalizada**

Região	Programado do Ano (A)	Jan - Mar (B)	Jan - Jun (C)	Jan - Set (D)	Jan - Dez (E)	% Exec. Acumulado (E)/(A)
01 - CARIRI	200	15	15	29	29	14,50
03 - GRANDE FORTALEZA	1.870	60	1.975	1.975	1.975	105,61
09 - SERTÃO CENTRAL	87	0	141	141	141	162,07
11 - SERTÃO DE SOBRAL	95	62	62	103	103	108,42
14 - VALE DO JAGUARIBE	45	0	41	41	41	91,11
<b>TOTAL</b>	<b>2.297</b>	<b>137</b>	<b>2.234</b>	<b>2.289</b>	<b>2.289</b>	<b>99,65</b>

**Execução orçamentária/financeira (por Órgão Executor)**

Órgão Executor	Lei+Créditos (A)	Empenhado (B)	Pago (C)	% Empenho (B/A)	% Pago (C/A)
SECITECE	314.112,44	0,00	0,00	0,00	0,00
FUNECE	50.000,00	0,00	0,00	0,00	0,00
UVA	10.000,00	0,00	0,00	0,00	0,00
URCA	710.000,00	0,00	0,00	0,00	0,00
<b>TOTAL</b>	<b>1.084.112,44</b>	<b>0,00</b>	<b>0,00</b>	<b>0,00</b>	<b>0,00</b>

**Execução orçamentária/financeira (por Fonte de Recursos)**

Fonte	Lei+Créditos (A)	Empenhado (B)	Pago (C)	% Empenho (B/A)	% Pago (C/A)
00 - RECURSOS ORDINÁRIOS	10.000,00	0,00	0,00	0,00	0,00
22 - GOVERNO FEDERAL - APLICAÇÃO DIRETA	710.000,00	0,00	0,00	0,00	0,00
70 - RECURSOS DIRETAMENTE ARRECADADOS	50.000,00	0,00	0,00	0,00	0,00
76 - RECURSOS PROVENIENTES DO FIT	314.112,44	0,00	0,00	0,00	0,00
<b>TOTAL</b>	<b>1.084.112,44</b>	<b>0,00</b>	<b>0,00</b>	<b>0,00</b>	<b>0,00</b>

**O que foi concluído no Período (Entregas Efetivas)**

Órgão Responsável: FUNECE

Foram ofertadas 2.097 vagas no período de janeiro a setembro 2020.

Órgão Responsável: SECITECE

No período de janeiro a março de 2020 foram ofertadas 30 vagas do Mestrado do ITA referente à Turma 3. Concluída a Turma 2, que também ofertou 30 vagas.

Órgão Responsável: URCA

De janeiro a setembro foram ofertadas 29 vagas de pós-graduação.

Órgão Responsável: UVA

MESTRADO ACADÊMICO EM FILOSOFIA ; MAF: EDITAL Nº 05/2020 (RETIFICAÇÃO DO EDITAL 001/2020) - PRPPG PROCESSO SELETIVO 2020.2- 12 VAGAS. PUBLICADO EM 20/07/2020.

MESTRADO ACADÊMICO EM GEOGRAFIA - MAG: EDITAL Nº 014/2019 - PRPPG- 22 VAGAS

MESTRADO ACADÊMICO EM GEOGRAFIA - MAG: EDITAL Nº 06/2020 - PRPPG PROCESSO SELETIVO 2021.1- 29 VAGAS. PUBLICADO EM 03/08/2020.

MESTRADO ACADÊMICO EM ZOOTECNIA - MAZ: EDITAL Nº 15/2019 - PRPPG- 8 VAGAS

MESTRADO PROFISSIONAL EM SAÚDE DA FAMÍLIA - RENASF/MPSF: Seleção Pública nº 1/2019 - RENASF/MPSF- 20 VAGAS

MESTRADO PROFISSIONAL NACIONAL DE ENSINO DE FÍSICA- 12 VAGAS

Total de 103 vagas ofertadas em editais, para o semestre 2020.1. Especificamos a seguir, o número de vagas ofertadas por edital:

**Resumo para Consulta Pública**

Órgão Responsável: FUNECE

A ampliação da formação em pós-graduação stricto sensu está relacionada à oferta de vagas dos cursos de mestrado (acadêmico e profissional) e doutorado (acadêmico e profissional) dos Programas de Pós-graduação stricto sensu da Universidade Estadual do Ceará (UECE). Considerando o período de janeiro a setembro de 2020, o corpo discente matriculado em cursos de pós-graduação stricto sensu é de 2.097 alunos, sendo 1.915 alunos de cursos de mestrado/doutorado em Centros/Institutos/Faculdades da UECE em Fortaleza, 141 alunos de cursos de mestrado da Faculdade de Educação, Ciências e Letras do Sertão Central (FECLESC/UECE), em Quixadá, e 41 alunos de um curso de mestrado da Faculdade de Filosofia Dom Aureliano Matos (FAFIDAM/UECE), em Limoeiro do Norte. Ao longo do ano, a flutuação na oferta de vagas depende da entrada e saída de alunos do sistema de pós-graduação, considerando que o número de alunos matriculados depende da diferença entre o ingresso de alunos nas seleções anuais e a saída de alunos titulados (egressos) nos diversos cursos da instituição.

Órgão Responsável: SECITECE

A entrega refere-se a vagas ofertadas anualmente para mestrado e doutorado, objetivando elevar o nível de escolarização da população cearense. No período de janeiro a março de 2020 foram ofertadas 30 vagas do Mestrado do ITA referente à Turma 3 e concluída a Turma 2, que também ofertou 30 vagas.

Órgão Responsável: URCA

De janeiro a setembro foram ofertadas 29 vagas de pós-graduação stricto sensu.

Órgão Responsável: UVA

Total de 103 vagas ofertadas em editais, para o semestre 2020.1. Especificamos a seguir, o número de vagas ofertadas por edital:



**Matriz de Problemas/Riscos**

Nenhum registro de Problemas/Riscos.

**ENTREGA PRIORITÁRIA: BOLSA CONCEDIDA**

**Definição:** Bolsas concedidas anualmente aos mestres e doutores do corpo docente e em efetivo exercício, buscando aumentar a equidade entre as Instituições e Cursos da Educação Superior.

**Unidade de medida:** Número Absoluto

**Execução Física Regionalizada**

Região	Programado do Ano (A)	Jan - Mar (B)	Jan - Jun (C)	Jan - Set (D)	Jan - Dez (E)	% Exec. Acumulado (E)/(A)
15 - ESTADO DO CEARÁ	1.133	0	0	0	0	0,00
<b>TOTAL</b>	<b>1.133</b>	<b>0</b>	<b>0</b>	<b>0</b>	<b>0</b>	<b>0,00</b>

**Execução orçamentária/financeira (por Órgão Executor)**

Órgão Executor	Lei+Créditos (A)	Empenhado (B)	Pago (C)	% Empenho (B/A)	% Pago (C/A)
FUNCAP	25.586.095,00	15.891.600,00	14.956.100,00	62,11	58,45
<b>TOTAL</b>	<b>25.586.095,00</b>	<b>15.891.600,00</b>	<b>14.956.100,00</b>	<b>62,11</b>	<b>58,45</b>

**Execução orçamentária/financeira (por Fonte de Recursos)**

Fonte	Lei+Créditos (A)	Empenhado (B)	Pago (C)	% Empenho (B/A)	% Pago (C/A)
00 - RECURSOS ORDINÁRIOS	17.180.000,00	15.833.600,00	14.956.100,00	92,16	87,05
01 - COTA-PARTE DO FUNDO DE PARTICIPAÇÃO DOS ESTADOS	7.656.095,00	0,00	0,00	0,00	0,00
76 - RECURSOS PROVENIENTES DO FIT	750.000,00	58.000,00	0,00	7,73	0,00
<b>TOTAL</b>	<b>25.586.095,00</b>	<b>15.891.600,00</b>	<b>14.956.100,00</b>	<b>62,11</b>	<b>58,45</b>

**O que foi concluído no Período (Entregas Efetivas)**

Órgão Responsável:

Nenhum registro de Entregas Efetivas.

**Resumo para Consulta Pública**

Órgão Responsável:

Informação não registrada pelo Órgão Responsável pela Entrega.

**Matriz de Problemas/Riscos**

Nenhum registro de Problemas/Riscos.

**INICIATIVA:** 451.1.04 - Qualificação física para a prestação de serviços educacionais de nível superior nas instituições públicas estaduais.

**ENTREGA PRIORITÁRIA: CAMPUS UNIVERSITÁRIO ESTRUTURADO**

**Definição:** Instituições de Ensino Superior (IES) estaduais beneficiadas com obras e reformas de melhoria nas suas instalações físicas, com aquisição de equipamentos, mobiliários e acervo bibliográfico.

**Unidade de medida:** Número Absoluto

**Execução Física Regionalizada**

Região	Programado do Ano (A)	Jan - Mar (B)	Jan - Jun (C)	Jan - Set (D)	Jan - Dez (E)	% Exec. Acumulado (E)/(A)
01 - CARIRI	5	4	4	4	4	80,00
02 - CENTRO SUL	4	0	0	0	0	0,00
03 - GRANDE FORTALEZA	3	3	2	2	2	66,67
06 - LITORAL OESTE / VALE DO CURU	1	1	1	1	1	100,00
09 - SERTÃO CENTRAL	2	2	2	2	2	100,00
11 - SERTÃO DE SOBRAL	4	4	4	4	4	100,00
12 - SERTÃO DOS CRATEÚS	1	1	1	1	1	100,00
13 - SERTÃO DOS INHAMUNS	1	0	0	0	0	0,00
14 - VALE DO JAGUARIBE	1	0	0	0	0	0,00
<b>TOTAL</b>	<b>22</b>	<b>15</b>	<b>14</b>	<b>14</b>	<b>14</b>	<b>63,64</b>

**Execução orçamentária/financeira (por Órgão Executor)**

Órgão Executor	Lei+Créditos (A)	Empenhado (B)	Pago (C)	% Empenho (B/A)	% Pago (C/A)
SECITECE	143.000,00	0,00	0,00	0,00	0,00
FUNECE	9.427.074,00	1.189.360,55	733.177,54	12,62	7,78
UVA	1.570.195,00	444.392,68	330.593,94	28,30	21,05
URCA	4.199.772,00	118.991,40	90.601,40	2,83	2,16
<b>TOTAL</b>	<b>15.340.041,00</b>	<b>1.752.744,63</b>	<b>1.154.372,88</b>	<b>11,43</b>	<b>7,53</b>

**Execução orçamentária/financeira (por Fonte de Recursos)**

Fonte	Lei+Créditos (A)	Empenhado (B)	Pago (C)	% Empenho (B/A)	% Pago (C/A)
00 - RECURSOS ORDINÁRIOS	9.733.371,00	1.752.744,63	1.154.372,88	18,00	11,85
01 - COTA-PARTE DO FUNDO DE PARTICIPAÇÃO DOS ESTADOS	34.000,00	0,00	0,00	0,00	0,00
10 - RECURSOS PROVENIENTES DO FECOP	22.000,00	0,00	0,00	0,00	0,00
70 - RECURSOS DIRETAMENTE ARRECADADOS	1.075.000,00	0,00	0,00	0,00	0,00
76 - RECURSOS PROVENIENTES DO FIT	100.000,00	0,00	0,00	0,00	0,00
82 - CONVÊNIOS COM ÓRGÃOS FEDERAIS - ADMINISTRAÇÃO INDIRETA	4.375.670,00	0,00	0,00	0,00	0,00
<b>TOTAL</b>	<b>15.340.041,00</b>	<b>1.752.744,63</b>	<b>1.154.372,88</b>	<b>11,43</b>	<b>7,53</b>

**O que foi concluído no Período (Entregas Efetivas)**

Órgão Responsável: FUNECE

Em Fortaleza, no Campus do Itaperi a instalação do elevador no prédio da Reitoria, foi finalizado e no Campus de Fátima a estrutura da plataforma elevatória foi finalizada.

Órgão Responsável: SECITECE

Nenhum registro de Entregas Efetivas.

Órgão Responsável: URCA

Nenhum registro de Entregas Efetivas.

Órgão Responsável: UVA

Nenhum registro de Entregas Efetivas.

**Resumo para Consulta Pública**

Órgão Responsável: FUNECE

Campus do Itaperí - Fortaleza

- Obra de Serviço de Reforma e Adequação das Salas de Aula dos Blocos do Campus do Itaperí (obra parada);
- Obra de Reforma do Departamento de Informática da UECE (obra parada);
- Conclusão da construção do Bloco do NUPEINSC (obra parada);
- Conclusão da construção do bloco do NEA (obra parada);
- Obra para instalação de elevadores na Reitoria e Biblioteca e Elevador da Reitoria finalizado e elevador da biblioteca com obra parada;
- Reforma da piscina do Complexo Poliesportivo (obra sendo concluída);
- Obra do Gradil do Hospital Veterinário (obra parada);

Rua 25 de Março (Centro de Excelência e Empreendedorismo, Inovação e Desenvolvimento Regional da UECE):

- Obra do Centro de Excelência e Empreendedorismo, Inovação e Desenvolvimento Regional da UECE (Aguardando nova licitação);

Campus de Fátima - Fortaleza:

- Refeitório (obra parada);
- Estrutura da plataforma elevatória (obra finalizada).

FECLESC - Quixadá:

- Construção do Restaurante Universitário (obra parada);

FAFIDAM e Limoeiro do Norte:

- Nenhuma.

FACEDI e Itapipoca:

- Obra de Reforma e Ampliação da FACEDI (Obra parada).

Mombaça:

- Reforma da Escola Prof. Plácido Alderado Castelo (Obra parada)

FAEC - Crateús:

- Construção do novo campus (Obra parada).

FECLI - Iguatu:

- Nenhuma.

CECITEC - Tauá:

- Nenhuma.

Estação ecológica de Pacoti:

- Nenhuma.

Fazenda Guaiuba - FAVET:

- Nenhuma.

Órgão Responsável: SECITECE

Não houve entrega no corrente ano, devido a pandemia do novo Coronavírus.

Órgão Responsável: URCA

De Janeiro a setembro, foram realizadas melhorias em 4 dos nossos campus: permanecendo um total de 66,66 %.

**CAMPUS PIMENTA I**

Ginásio Poliesportivo

Limpeza geral;

Capinação das áreas externas;

Manutenção nos banheiros.

Limpeza de todo o espaço três vezes por semana do campus;

Jardinagem três vezes por semana;

Desinfecção em setores onde servidores suspeito de covid acessaram;

Troca de lâmpadas;

Manutenção nos banheiros próximo DEG (troca torneiras reparo da caixa acoplada);

Manutenção em aparelhos de ar condicionado (DTI);

Dedetização da PRPGP (cupins).

**CAMPUS PIMENTA II**

Limpezas semanais dos espaços (geopark, laboratórios);

Manutenção constante da jardinagem incluindo poda nas árvores;

Manutenção bateria de banheiros laboratórios (troca de torneira e conserto de caixa acoplada).

**CAMPUS VIOLETA ARRAIS**

Limpeza três vezes semana;

Troca de lâmpadas;

Concerto da bomba d'água.

**CAMPUS CRAJUBAR**

¿ Troca de lâmpadas;

Troca de torneiras de jardim;

Limpeza geral três vezes semana.

**CAMPUS DIREITO**

Limpeza geral três vezes semana;

Jardinagem.

Distribuição de material em todos as unidades e acompanhamento do retorno das atividades administrativas.

**AQUISIÇÃO DE MATERIAL PARA COMBATE AO COVID 19**

¿ Água sanitária 1000 litros;

¿ Álcool etílico hidratado 70% 600 litros;

¿ Álcool em gel 70% 1500 fracos;

¿ Máscaras de tecido 100% algodão 2000 unidades;

¿ Luvas descartáveis tamanho G 500 caixas;

¿ Luvas descartáveis tamanho M 500 caixas.

Órgão Responsável: UVA

OBRA DE COMBATE A INCÊNDIO E PÂNICO e MANUTENÇÃO PREDIAL DO CAMPUS DO CCH.

**Matriz de Problemas/Riscos**

Nenhum registro de Problemas/Riscos.

**INICIATIVA:** 451.1.05 - Promoção da oferta de serviços educacionais de nível superior nas instituições públicas estaduais.

**ENTREGA PRIORITÁRIA: CAMPUS UNIVERSITÁRIO MANTIDO**

**Definição:** Campi das IES Estaduais providos, visando o seu pleno funcionamento.

**Unidade de medida:** Número Absoluto

**Execução Física Regionalizada**

Região	Programado do Ano (A)	Jan - Mar (B)	Jan - Jun (C)	Jan - Set (D)	Jan - Dez (E)	% Exec. Acumulado (E)/(A)
01 - CARIRI	9	7	7	7	7	77,78
02 - CENTRO SUL	2	1	1	1	1	50,00
06 - LITORAL OESTE / VALE DO CURU	1	0	0	0	0	0,00
09 - SERTÃO CENTRAL	1	0	1	1	1	100,00
11 - SERTÃO DE SOBRAL	4	4	4	4	4	100,00
13 - SERTÃO DOS INHAMUNS	1	0	1	1	1	100,00
<b>TOTAL</b>	<b>18</b>	<b>12</b>	<b>14</b>	<b>14</b>	<b>14</b>	<b>77,78</b>

**Execução orçamentária/financeira (por Órgão Executor)**

Órgão Executor	Lei+Créditos (A)	Empenhado (B)	Pago (C)	% Empenho (B/A)	% Pago (C/A)
SECITECE	2.802.979,00	1.399.036,94	1.393.481,35	49,91	49,71
FUNECE	287.432.223,00	196.216.453,78	192.876.956,98	68,27	67,10
UVA	87.008.909,33	56.902.930,52	55.539.190,34	65,40	63,83
URCA	123.491.194,00	82.505.454,67	80.614.912,37	66,81	65,28
<b>TOTAL</b>	<b>500.735.305,33</b>	<b>337.023.875,91</b>	<b>330.424.541,04</b>	<b>67,31</b>	<b>65,99</b>

**Execução orçamentária/financeira (por Fonte de Recursos)**

Fonte	Lei+Créditos (A)	Empenhado (B)	Pago (C)	% Empenho (B/A)	% Pago (C/A)
00 - RECURSOS ORDINÁRIOS	485.143.594,00	332.233.665,75	325.670.276,94	68,48	67,12
01 - COTA-PARTE DO FUNDO DE PARTICIPAÇÃO DOS ESTADOS	5.670.311,33	2.088.135,11	2.088.135,11	36,82	36,82
70 - RECURSOS DIRETAMENTE ARRECADADOS	8.532.494,00	2.127.967,30	2.097.194,93	24,93	24,57
82 - CONVÊNIOS COM ÓRGÃOS FEDERAIS - ADMINISTRAÇÃO INDIRETA	1.348.656,00	541.907,75	536.734,06	40,18	39,79
86 - CONVÊNIOS COM ÓRGÃOS MUNICIPAIS - ADMINISTRAÇÃO INDIRETA	40.250,00	32.200,00	32.200,00	80,00	80,00
<b>TOTAL</b>	<b>500.735.305,33</b>	<b>337.023.875,91</b>	<b>330.424.541,04</b>	<b>67,31</b>	<b>65,99</b>

**O que foi concluído no Período (Entregas Efetivas)**

Órgão Responsável: FUNECE

Do programado para 2020, estamos mantendo as unidades de Mombaça e Tauá.

Órgão Responsável: SECITECE

Nenhum registro de Entregas Efetivas.

Órgão Responsável: URCA

Nenhum registro de Entregas Efetivas.

Órgão Responsável: UVA

Nenhum registro de Entregas Efetivas.

**Resumo para Consulta Pública**

Órgão Responsável: FUNECE

Do programado para 2020, estamos mantendo as unidades de Mombaça e Tauá, entretanto a unidade de Itapipoca que estava com previsão de implantação para 2020, ficará para 2021, devido a paralisação das obras de ampliação, mediante a pandemia do Covid-19.

Órgão Responsável: SECITECE

Não houve entrega no corrente ano, devido a pandemia do novo Corona vírus.  
Retomaremos as atividades em breve.

Órgão Responsável: URCA

De a janeiro a setembro, foram mantidos 7 campus, 6 na região do Cariri e 1 na região do Centro Sul - Iguatu e o Museu de Paleontologia Plácido Cidade Nuvens em Santana do Cariri.I

A manutenção se dá por:

- ¿ Abastecimento de água;
- ¿ Fornecimento de energia;
- ¿ Fornecimento de internet banda larga;
- ¿ Limpeza de todos os campi;
- ¿ Fornecimento de segurança interna

¿

Órgão Responsável: UVA

O NÚMERO DE ALUNOS MATRICULADOS NA UNIVERSIDADE NO PERÍODO DE JANEIRO A SETEMBRO FOI DE 7.984, DISTRIBUÍDOS NOS 26 CURSOS DE GRADUAÇÃO (BACHARELADOS, LICENCIATURAS E UM TECNOLÓGICO), NOS CURSOS OFERTADOS PELOS PROGRAMAS ESPECIAIS E PÓS-GRADUAÇÃO STRICTO SENSU (4 MESTRADOS ACADÊMICOS E 1 MESTRADO PROFISSIONAL).

CONFORME QUADRO DEMONSTRATIVO DE SETEMBRO DE 2020 (DRH/UVA), A UVA POSSUI 343 DOCENTES EFETIVOS EM ATIVIDADES, 9 DOCENTES EFETIVOS AFASTADOS PARA APOSENTADORIA, 5 DOCENTES SUBSTITUTOS, 22 TEMPORÁRIOS E 85 TÉCNICO-ADMINISTRATIVOS.

**Matriz de Problemas/Riscos**

---

Nenhum registro de Problemas/Riscos.

**INICIATIVA:** 451.1.06 - Expansão do apoio à permanência dos alunos na educação superior, em especial àqueles em situação de vulnerabilidade social.

---

**ENTREGA PRIORITÁRIA: ALUNO BENEFICIADO**

**Definição:** Alunos de graduação regularmente matriculados, beneficiados pelos Programas de Assistência Estudantil das IES Estaduais, que consiste em auxílios: vagas nas residências universitárias, restaurante universitário, transporte e bolsas de permanência universitária, dentre outros.

**Unidade de medida:** Número Absoluto

**Execução Física Regionalizada**

Região	Programado do Ano (A)	Jan - Mar (B)	Jan - Jun (C)	Jan - Set (D)	Jan - Dez (E)	% Exec. Acumulado (E)/(A)
01 - CARIRI	2.200	2.090	659	996	996	45,27
02 - CENTRO SUL	722	168	213	266	266	36,84
03 - GRANDE FORTALEZA	668	497	617	675	675	101,05
06 - LITORAL OESTE / VALE DO CURU	85	91	94	95	95	111,76
09 - SERTÃO CENTRAL	115	104	111	111	111	96,52
11 - SERTÃO DE SOBRAL	5.825	3.301	3.301	3.759	3.759	64,53
12 - SERTÃO DOS CRATEÚS	78	67	71	75	75	96,15
13 - SERTÃO DOS INHAMUNS	43	40	48	48	48	111,63
14 - VALE DO JAGUARIBE	143	139	150	150	150	104,90
15 - ESTADO DO CEARÁ	4.000	0	0	0	0	0,00
<b>TOTAL</b>	<b>13.879</b>	<b>6.497</b>	<b>5.264</b>	<b>6.175</b>	<b>6.175</b>	<b>44,49</b>

**Execução orçamentária/financeira (por Órgão Executor)**

Órgão Executor	Lei+Créditos (A)	Empenhado (B)	Pago (C)	% Empenho (B/A)	% Pago (C/A)
FUNECE	4.301.235,00	1.960.650,00	1.960.650,00	45,58	45,58
UVA	32.000,00	0,00	0,00	0,00	0,00
URCA	52.000,00	0,00	0,00	0,00	0,00
FUNCAP	21.975.000,00	10.991.096,00	10.684.646,00	50,02	48,62
<b>TOTAL</b>	<b>26.360.235,00</b>	<b>12.951.746,00</b>	<b>12.645.296,00</b>	<b>49,13</b>	<b>47,97</b>

**Execução orçamentária/financeira (por Fonte de Recursos)**

Fonte	Lei+Créditos (A)	Empenhado (B)	Pago (C)	% Empenho (B/A)	% Pago (C/A)
00 - RECURSOS ORDINÁRIOS	3.819.235,00	1.960.650,00	1.960.650,00	51,33	51,33
01 - COTA-PARTE DO FUNDO DE PARTICIPAÇÃO DOS ESTADOS	66.000,00	0,00	0,00	0,00	0,00
10 - RECURSOS PROVENIENTES DO FECOP	21.975.000,00	10.991.096,00	10.684.646,00	50,01	48,62
70 - RECURSOS DIRETAMENTE ARRECADADOS	500.000,00	0,00	0,00	0,00	0,00
<b>TOTAL</b>	<b>26.360.235,00</b>	<b>12.951.746,00</b>	<b>12.645.296,00</b>	<b>49,13</b>	<b>47,97</b>

**O que foi concluído no Período (Entregas Efetivas)**

Órgão Responsável: FUNECE

Até março 2020 foram atendidos 1.063 alunos.

Órgão Responsável: URCA

Nenhum registro de Entregas Efetivas.

Órgão Responsável: UVA

Nenhum registro de Entregas Efetivas.



**Resumo para Consulta Pública**

Órgão Responsável: FUNECE

O Programa de Bolsa Social (BSocial) na UECE é financiado pelo fundo FECOP e conta com o apoio logístico da FUNCAP para atender a estudantes regularmente matriculados em cursos de graduação que estão em situação de vulnerabilidade socioeconômica comprovada.

De janeiro a setembro de 2020 foram implementadas 1.284 bolsas nos diversos programas de bolsas ofertados pela universidade nos diversos campi da UECE, na capital e no interior do Ceará. São esses: Os Programas de Monitoria (Promac) e de Educação Tutorial (PET-Uece) ofertados pela Pró-Reitoria de Graduação (PROGRAD); Os Programas de Iniciação Artística e de Extensão ofertados pela Pró-Reitoria de Extensão (PROEX); O Programa de Iniciação Científica da Pró-Reitoria de Pós-Graduação e Pesquisa (PROGPq) e de Permanência Universitária (PBPU) ofertado pela Pró-Reitoria de Políticas Estudantis (PRAE).

Órgão Responsável: URCA

Devido a pandemia da Covid - 19 e a suspensão das atividades presenciais da URCA, tanto o restaurante universitário quanto a residência universitária não estão funcionando, houve redução do número de alunos beneficiados pelos programas de assistência estudantil. No trimestre de julho, agosto e setembro foram 1132 alunos beneficiados, 856 com bolsas de pesquisa, extensão, monitoria e estágio e 276 com atendimentos no NIAP (Núcleo de psicologia).

Órgão Responsável: UVA

OS PROGRAMAS DE BENEFÍCIOS DE ASSISTÊNCIA ESTUDANTIL DE JANEIRO A SETEMBRO, ATINGIRAM 3. 759 ALUNOS BENEFICIADOS, SENDO:

- 408 ALUNOS BENEFICIADOS COM O PROGRAMA DE BOLSA DE PERMANÊNCIA UNIVERSITÁRIA (PBPU);
- 9 ALUNOS BENEFICIADOS COM O PROGRAMA DE ISENÇÃO DA TAXA DE DIPLOMA;
- 0 BENEFICIADOS COM AUXÍLIO A EVENTOS;
- 83 BENEFICIÁRIOS DO PROGRAMA DE ENCAMINHAMENTO A ESTÁGIOS REMUNERADOS;
- 169 ALUNOS DA RESIDÊNCIA UNIVERSITÁRIA; E,
- 3.090 ALUNOS BENEFICIADOS COM O RESTAURANTE UNIVERSITÁRIO.

NO PERÍODO DE JANEIRO A SETEMBRO, O RESTAURANTE UNIVERSITÁRIO (RU) SERVIU 24.005 REFEIÇÕES. DESSE TOTAL, 23.711 FORAM SERVIDAS AOS ESTUDANTES, 173 A FUNCIONÁRIOS ADMINISTRATIVOS, 93 A DOCENTES E 28 A VISITANTES. Em decorrência dos decretos, foram suspensas as atividades do Restaurante Universitário, permanecendo inalterados os números informados de janeiro a março de 2020.

**Matriz de Problemas/Riscos**

Nenhum registro de Problemas/Riscos.

**INICIATIVA:** 451.1.07 - Expansão da pesquisa científica nas instituições públicas estaduais.

**ENTREGA PRIORITÁRIA:** PROJETO APOIADO

**Definição:** Projetos desenvolvidos dentro dos grupos de pesquisas científicas das Universidades Públicas Estaduais.

**Unidade de medida:** Número Absoluto

**Execução Física Regionalizada**

Região	Programado do Ano (A)	Jan - Mar (B)	Jan - Jun (C)	Jan - Set (D)	Jan - Dez (E)	% Exec. Acumulado (E)/(A)
01 - CARIRI	220	242	242	237	237	107,73
02 - CENTRO SUL	118	61	61	66	66	55,93
03 - GRANDE FORTALEZA	893	223	223	223	223	24,97
06 - LITORAL OESTE / VALE DO CURU	31	15	15	15	15	48,39
09 - SERTÃO CENTRAL	68	34	34	34	34	50,00
11 - SERTÃO DE SOBRAL	132	294	304	387	387	293,18
12 - SERTÃO DOS CRATEÚS	18	7	7	7	7	38,89
13 - SERTÃO DOS INHAMUNS	21	8	8	8	8	38,10
14 - VALE DO JAGUARIBE	58	17	17	17	17	29,31
<b>TOTAL</b>	<b>1.559</b>	<b>901</b>	<b>911</b>	<b>994</b>	<b>994</b>	<b>63,76</b>

**Execução orçamentária/financeira (por Órgão Executor)**

Órgão Executor	Lei+Créditos (A)	Empenhado (B)	Pago (C)	% Empenho (B/A)	% Pago (C/A)
FUNECE	45.000,00	0,00	0,00	0,00	0,00
UVA	10.000,00	0,00	0,00	0,00	0,00
URCA	365.000,00	0,00	0,00	0,00	0,00
<b>TOTAL</b>	<b>420.000,00</b>	<b>0,00</b>	<b>0,00</b>	<b>0,00</b>	<b>0,00</b>

**Execução orçamentária/financeira (por Fonte de Recursos)**

Fonte	Lei+Créditos (A)	Empenhado (B)	Pago (C)	% Empenho (B/A)	% Pago (C/A)
00 - RECURSOS ORDINÁRIOS	15.000,00	0,00	0,00	0,00	0,00
01 - COTA-PARTE DO FUNDO DE PARTICIPAÇÃO DOS ESTADOS	30.000,00	0,00	0,00	0,00	0,00
22 - GOVERNO FEDERAL - APLICAÇÃO DIRETA	360.000,00	0,00	0,00	0,00	0,00
70 - RECURSOS DIRETAMENTE ARRECADADOS	5.000,00	0,00	0,00	0,00	0,00
82 - CONVÊNIOS COM ÓRGÃOS FEDERAIS - ADMINISTRAÇÃO INDIRETA	10.000,00	0,00	0,00	0,00	0,00
<b>TOTAL</b>	<b>420.000,00</b>	<b>0,00</b>	<b>0,00</b>	<b>0,00</b>	<b>0,00</b>

**O que foi concluído no Período (Entregas Efetivas)**

Órgão Responsável: FUNECE

No período em análise, janeiro a setembro, existem 311 projetos apoiados.

Órgão Responsável: URCA

Foram apoiados no período janeiro a setembro (296) projetos, sendo 181 financiados pelo FECOP, 53 projetos com recursos da FUNCAP e 62 projetos financiados com recursos do CNPQ.

Órgão Responsável: UVA

304 PROJETOS APOIADOS CADASTRADOS NESTA IES DURANTE O PERÍODO DE JANEIRO A JUNHO DE 2020  
Janeiro: 0 Fevereiro: 294 Março: 0 Abril: 0 Maio: 0 Junho: 10

**Resumo para Consulta Pública**

Órgão Responsável: FUNECE

A entrega refere-se a projetos desenvolvidos dentro dos grupos de pesquisas científicas das Universidades Públicas Estaduais. No período em análise, janeiro a setembro, foram apoiados 311 projetos. Até o presente momento, foi realizada a classificação dos projetos 02/2020 e 03/2020, para o período de AGO/2020 a JUL/2021. No entanto, o resultado final dos projetos aprovados ainda não foi divulgado.

Órgão Responsável: URCA

Foram apoiados no período janeiro a setembro (296) projetos, sendo 181 financiados pelo FECOP, 53 projetos com recursos da FUNCAP e 62 projetos financiados com recursos do CNPQ.

Órgão Responsável: UVA

387 PROJETOS APOIADOS- REFERENTES A 62 GRUPOS DE PESQUISA CADASTRADOS NO CNPQ E 325 PROJETOS CADASTRADOS NESTA IES.

**Matriz de Problemas/Riscos**

Nenhum registro de Problemas/Riscos.

**ENTREGA PRIORITÁRIA: BOLSA CONCEDIDA**

**Definição:** Bolsas de iniciação científica concedidas para alunos de graduação visando estimular, apoiar e incentivar a pesquisa científica, tecnológica e de inovação nas Universidades Públicas.

**Unidade de medida:** Número Absoluto

**Execução Física Regionalizada**

Região	Programado do Ano (A)	Jan - Mar (B)	Jan - Jun (C)	Jan - Set (D)	Jan - Dez (E)	% Exec. Acumulado (E)/(A)
15 - ESTADO DO CEARÁ	755	0	0	0	0	0,00
<b>TOTAL</b>	<b>755</b>	<b>0</b>	<b>0</b>	<b>0</b>	<b>0</b>	<b>0,00</b>

**Execução orçamentária/financeira (por Órgão Executor)**

Órgão Executor	Lei+Créditos (A)	Empenhado (B)	Pago (C)	% Empenho (B/A)	% Pago (C/A)
FUNCAP	2.750.000,00	2.311.200,00	2.310.800,00	84,04	84,03
<b>TOTAL</b>	<b>2.750.000,00</b>	<b>2.311.200,00</b>	<b>2.310.800,00</b>	<b>84,04</b>	<b>84,03</b>

**Execução orçamentária/financeira (por Fonte de Recursos)**

Fonte	Lei+Créditos (A)	Empenhado (B)	Pago (C)	% Empenho (B/A)	% Pago (C/A)
00 - RECURSOS ORDINÁRIOS	2.750.000,00	2.311.200,00	2.310.800,00	84,04	84,02
<b>TOTAL</b>	<b>2.750.000,00</b>	<b>2.311.200,00</b>	<b>2.310.800,00</b>	<b>84,04</b>	<b>84,03</b>

**O que foi concluído no Período (Entregas Efetivas)**

Órgão Responsável:

Nenhum registro de Entregas Efetivas.

**Resumo para Consulta Pública**

Órgão Responsável:

Informação não registrada pelo Órgão Responsável pela Entrega.

**Matriz de Problemas/Riscos**

Nenhum registro de Problemas/Riscos.

**INICIATIVA:** 451.1.08 - Expansão da atividade de extensão nas instituições públicas estaduais.

**ENTREGA PRIORITÁRIA: PESSOA BENEFICIADA**

**Definição:** Pessoas beneficiadas com ações de extensão (programas, projetos, cursos, eventos, prestação de serviços, dentre outras), executadas pelas IES Estaduais, incluindo a comunidade acadêmica e a população em geral.

**Unidade de medida:** Número Absoluto

**Execução Física Regionalizada**

Região	Programado do Ano (A)	Jan - Mar (B)	Jan - Jun (C)	Jan - Set (D)	Jan - Dez (E)	% Exec. Acumulado (E)/(A)
01 - CARIRI	206.508	8.740	40.664	116.481	116.481	56,41
02 - CENTRO SUL	27.742	370	1.582	5.668	5.668	20,43
03 - GRANDE FORTALEZA	104.912	20.167	24.044	43.134	43.134	41,11
06 - LITORAL OESTE / VALE DO CURU	2.940	536	689	1.401	1.401	47,65
09 - SERTÃO CENTRAL	5.856	323	546	2.864	2.864	48,91
11 - SERTÃO DE SOBRAL	56.680	2.156	5.221	11.669	11.669	20,59
12 - SERTÃO DOS CRATEÚS	157	0	0	951	951	605,73
13 - SERTÃO DOS INHAMUNS	1.181	0	0	0	0	0,00
14 - VALE DO JAGUARIBE	3.771	0	5	86	86	2,28
<b>TOTAL</b>	<b>409.747</b>	<b>32.292</b>	<b>72.751</b>	<b>182.254</b>	<b>182.254</b>	<b>44,48</b>

**Execução orçamentária/financeira (por Órgão Executor)**

Órgão Executor	Lei+Créditos (A)	Empenhado (B)	Pago (C)	% Empenho (B/A)	% Pago (C/A)
SECITECE	11.000,00	0,00	0,00	0,00	0,00
FUNECE	110.000,00	0,00	0,00	0,00	0,00
UVA	26.000,00	0,00	0,00	0,00	0,00
URCA	5.000,00	0,00	0,00	0,00	0,00
<b>TOTAL</b>	<b>152.000,00</b>	<b>0,00</b>	<b>0,00</b>	<b>0,00</b>	<b>0,00</b>

**Execução orçamentária/financeira (por Fonte de Recursos)**

Fonte	Lei+Créditos (A)	Empenhado (B)	Pago (C)	% Empenho (B/A)	% Pago (C/A)
00 - RECURSOS ORDINÁRIOS	8.000,00	0,00	0,00	0,00	0,00
10 - RECURSOS PROVENIENTES DO FECOP	11.000,00	0,00	0,00	0,00	0,00
70 - RECURSOS DIRETAMENTE ARRECADADOS	10.000,00	0,00	0,00	0,00	0,00
82 - CONVÊNIOS COM ÓRGÃOS FEDERAIS - ADMINISTRAÇÃO INDIRETA	123.000,00	0,00	0,00	0,00	0,00
<b>TOTAL</b>	<b>152.000,00</b>	<b>0,00</b>	<b>0,00</b>	<b>0,00</b>	<b>0,00</b>

**O que foi concluído no Período (Entregas Efetivas)**

Órgão Responsável: FUNECE

No período de janeiro a setembro, foram beneficiadas 49.091 pessoas com ações de extensão.

Órgão Responsável: URCA

De janeiro a setembro 121494 pessoas foram beneficiadas.

Órgão Responsável: UVA

Pessoa beneficiada por atividade de extensão período de janeiro a junho de 2020: Janeiro: 297 Fevereiro: 643 Março: 1.216  
Abril: 375 Maio: 937 Junho: 1.753

**Resumo para Consulta Pública**

Órgão Responsável: FUNECE

As 49.091, pessoas beneficiadas com ações de extensão, no período de janeiro a setembro/2020, são referentes ao número de certificados de 52 cursos e 79 eventos realizados pela Universidade Estadual do Ceará nas referidas regiões. Para o próximo trimestre, continuaremos a ofertar e certificar pessoas em cursos de Extensão e eventos, bem como beneficiaremos o maior número de pessoas possível por meio dos projetos de Extensão e da prestação de serviços como no Hospital Veterinário, Cursinhos pré-vestibular, núcleos de língua, etc.

Órgão Responsável: URCA

De janeiro a setembro 121.494 foram beneficiadas com ações de extensão. Por conta da pandemia da Covid - 19 muitos projetos e ações estão sendo realizados de forma online como lives e atendimentos.

Órgão Responsável: UVA

ESSE NÚMERO DE BENEFICIADOS SE REFERE AO PÚBLICO ATINGIDO COM AS AÇÕES DE EXTENSÃO: PROGRAMAS, PROJETOS, CURSOS, EVENTOS E PRESTAÇÃO DE SERVIÇOS. O NÚMERO TOTAL DE PÚBLICO ATINGIDO DE JANEIRO A SETEMBRO FOI 11.669, SENDO 0 BENEFICIADOS ATRAVÉS DE PROGRAMA, 1.642 COM PROJETOS, 1.210 CONCLUÍNTES DE CURSOS PRESENCIAIS, 0 BENEFICIADOS COM A AÇÃO PRESTAÇÃO DE SERVIÇOS E 8.817 PARTICIPANTES DE EVENTOS.

**Matriz de Problemas/Riscos**

Nenhum registro de Problemas/Riscos.

**ENTREGA PRIORITÁRIA: PROJETO APOIADO**

**Definição:** Projetos de extensão apoiados, especificamente as pesquisas extensionistas voltadas ao Programa de Governo Mais Infância.

**Unidade de medida:** Número Absoluto

**Execução Física Regionalizada**

Região	Programado do Ano (A)	Jan - Mar (B)	Jan - Jun (C)	Jan - Set (D)	Jan - Dez (E)	% Exec. Acumulado (E)/(A)
15 - ESTADO DO CEARÁ	1	0	0	0	0	0,00
<b>TOTAL</b>	<b>1</b>	<b>0</b>	<b>0</b>	<b>0</b>	<b>0</b>	<b>0,00</b>

**Execução orçamentária/financeira (por Órgão Executor)**

Órgão Executor	Lei+Créditos (A)	Empenhado (B)	Pago (C)	% Empenho (B/A)	% Pago (C/A)
FUNCAP	7.000.000,00	598.600,00	490.900,00	8,55	7,01
<b>TOTAL</b>	<b>7.000.000,00</b>	<b>598.600,00</b>	<b>490.900,00</b>	<b>8,55</b>	<b>7,01</b>

**Execução orçamentária/financeira (por Fonte de Recursos)**

Fonte	Lei+Créditos (A)	Empenhado (B)	Pago (C)	% Empenho (B/A)	% Pago (C/A)
10 - RECURSOS PROVENIENTES DO FECOP	7.000.000,00	598.600,00	490.900,00	8,55	7,01
<b>TOTAL</b>	<b>7.000.000,00</b>	<b>598.600,00</b>	<b>490.900,00</b>	<b>8,55</b>	<b>7,01</b>

**O que foi concluído no Período (Entregas Efetivas)**

Órgão Responsável:

Nenhum registro de Entregas Efetivas.

**Resumo para Consulta Pública**

Órgão Responsável:

Informação não registrada pelo Órgão Responsável pela Entrega.

**Matriz de Problemas/Riscos**

Nenhum registro de Problemas/Riscos.

**INICIATIVA:** 451.1.09 - Promoção da troca de experiências e conhecimento entre as universidades estaduais e instituições de ensino internacionais.

**ENTREGA PRIORITÁRIA: INTERCÂMBIO REALIZADO**

**Definição:** Intercâmbios internacionais das IES Estaduais realizados com instituições reconhecidas por sua excelência em ensino, pesquisa e extensão.

**Unidade de medida:** Número Absoluto

**Execução Física Regionalizada**

Região	Programado do Ano (A)	Jan - Mar (B)	Jan - Jun (C)	Jan - Set (D)	Jan - Dez (E)	% Exec. Acumulado (E)/(A)
01 - CARIRI	2	0	0	0	0	0,00
03 - GRANDE FORTALEZA	2	1	1	2	2	100,00
<b>TOTAL</b>	<b>4</b>	<b>1</b>	<b>1</b>	<b>2</b>	<b>2</b>	<b>50,00</b>

**Execução orçamentária/financeira (por Órgão Executor)**

Órgão Executor	Lei+Créditos (A)	Empenhado (B)	Pago (C)	% Empenho (B/A)	% Pago (C/A)
FUNECE	25.000,00	0,00	0,00	0,00	0,00
UVA	10.000,00	0,00	0,00	0,00	0,00
URCA	5.000,00	0,00	0,00	0,00	0,00
<b>TOTAL</b>	<b>40.000,00</b>	<b>0,00</b>	<b>0,00</b>	<b>0,00</b>	<b>0,00</b>

**Execução orçamentária/financeira (por Fonte de Recursos)**

Fonte	Lei+Créditos (A)	Empenhado (B)	Pago (C)	% Empenho (B/A)	% Pago (C/A)
00 - RECURSOS ORDINÁRIOS	15.000,00	0,00	0,00	0,00	0,00
70 - RECURSOS DIRETAMENTE ARRECADADOS	25.000,00	0,00	0,00	0,00	0,00
<b>TOTAL</b>	<b>40.000,00</b>	<b>0,00</b>	<b>0,00</b>	<b>0,00</b>	<b>0,00</b>

**O que foi concluído no Período (Entregas Efetivas)**

Órgão Responsável: FUNECE

Até o presente momento, apenas 1 intercâmbio foi realizado.

Órgão Responsável: URCA

Nenhum registro de Entregas Efetivas.

Órgão Responsável: UVA

Nenhum registro de Entregas Efetivas.

**Resumo para Consulta Pública**

Órgão Responsável: FUNECE

O Escritório sempre empenha esforços para possibilitar a ida e a vinda de alunos de mobilidade apesar de existirem poucos programas de investimento e financiamento para níveis de graduação. No primeiro semestre de 2020, tivemos apenas 01 (uma) aluna do Curso de Letras Francês de nossa Universidade, que pode realizar mobilidade outgoing para a Universidade de Lyon 2, a qual já tinha realizado aplicação ainda no final de 2019.1. Conforme informado em relatório anterior, as possibilidades de oportunidades presenciais encaminhadas para mobilidades neste semestre tanto para alunos quanto para professores, foram canceladas após o avanço da pandemia de Covid-19. O Escritório tem se organizado e realizará planejamento para proceder com oportunidades de internacionalização de forma virtual. Cresceram as oportunidades de intercâmbio de forma virtual aos alunos da pós-graduação. O nosso discente, Brenno Buarque de Lima, Doutorando do Programa de Pós- Graduação em Administração, PPGA, que fora selecionado para participar de um MBA virtual da Universidade de Illinois (USA) em parceria com a Campus b o curso está em andamento.

Órgão Responsável: URCA

Para este período ainda não tivemos nenhum intercâmbio, Portanto 0% da meta.

Órgão Responsável: UVA

NO PERÍODO DE JANEIRO A MARÇO, A UVA VEM REALIZANDO A MANUTENÇÃO DOS CONVÊNIOS JÁ EXISTENTES COM CINCO INSTITUIÇÕES INTERNACIONAIS, SÃO ELAS:

- UNIVERSIDADE DO PORTO (PORTUGAL);
- UNIVERSIDADE DE TRÁS-OS-MONTES E AUTO DOURO (UTAD)(PORTUGAL) ;
- UNIVERSIDADE DE ÉVORA (PORTUGAL);
- UNIVERSIDADE DE TUCUMAN (ARGENTINA); E
- FACULDADE STANFORD CENTRO LEMANN.

**Matriz de Problemas/Riscos**

Nenhum registro de Problemas/Riscos.

**INICIATIVA:** 451.1.10 - Expansão das atividades acadêmicas e extensionistas do Geopark Araripe .

**ENTREGA PRIORITÁRIA:** PESSOA BENEFICIADA

**Definição:** Pessoas beneficiadas com ações (turismo científico, de natureza, dentre outras), desenvolvidas pela comunidade acadêmica no âmbito do Geopark Araripe .

**Unidade de medida:** Número Absoluto

**Execução Física Regionalizada**

Região	Programado do Ano (A)	Jan - Mar (B)	Jan - Jun (C)	Jan - Set (D)	Jan - Dez (E)	% Exec. Acumulado (E)/(A)
01 - CARIRI	44.370	4.118	8.737	71.776	71.776	161,77
<b>TOTAL</b>	<b>44.370</b>	<b>4.118</b>	<b>8.737</b>	<b>71.776</b>	<b>71.776</b>	<b>161,77</b>



**Execução orçamentária/financeira (por Órgão Executor)**

Órgão Executor	Lei+Créditos (A)	Empenhado (B)	Pago (C)	% Empenho (B/A)	% Pago (C/A)
URCA	310.000,00	89.256,79	37.636,79	28,79	12,14
<b>TOTAL</b>	<b>310.000,00</b>	<b>89.256,79</b>	<b>37.636,79</b>	<b>28,79</b>	<b>12,14</b>

**Execução orçamentária/financeira (por Fonte de Recursos)**

Fonte	Lei+Créditos (A)	Empenhado (B)	Pago (C)	% Empenho (B/A)	% Pago (C/A)
00 - RECURSOS ORDINÁRIOS	310.000,00	89.256,79	37.636,79	28,79	12,14
<b>TOTAL</b>	<b>310.000,00</b>	<b>89.256,79</b>	<b>37.636,79</b>	<b>28,79</b>	<b>12,14</b>

**O que foi concluído no Período (Entregas Efetivas)**

Órgão Responsável: URCA

Aproximadamente 4.118 pessoas beneficiadas com as ações de extensão do Geopark Araripe. Dentre ações destacam-se projetos na área de turismo científico e ambiental, empreendedorismo e desenvolvimento.

De janeiro a junho foram beneficiadas 8737 pessoas com as atividades acadêmicas e extensionistas do Geopark Araripe.

No trimestre de julho, agosto e setembro foram beneficiadas 63039 pessoas com as atividades acadêmicas e extensionistas do Geopark Araripe.

**Resumo para Consulta Pública**

Órgão Responsável: URCA

No trimestre de julho, agosto e setembro foram beneficiadas 63039 pessoas com as atividades acadêmicas e extensionistas do Geopark Araripe. Ocorreram vários eventos, entre eles o II CINTURR evento internacional sobre turismo rural com 57000 participantes (evento online) e o Festival Nordestino de Economia Criativa com 3000 pessoas (evento online), além de cursos e oficinas.

De janeiro a setembro foram beneficiadas 71776 pessoas.

**Matriz de Problemas/Riscos**

Nenhum registro de Problemas/Riscos.

**INICIATIVA:** 451.1.11 - Promoção da integração das ações de ensino, pesquisa e extensão no âmbito da Educação Superior do Ceará.

**ENTREGA PRIORITÁRIA: OBSERVATÓRIO IMPLANTADO**

**Definição:** Observatório da Educação Superior do Ceará implantado, que será responsável pela disponibilização de informações estratégicas sobre a Educação Superior.

**Unidade de medida:** Número Absoluto

**Execução Física Regionalizada**

Região	Programado do Ano (A)	Jan - Mar (B)	Jan - Jun (C)	Jan - Set (D)	Jan - Dez (E)	% Exec. Acumulado (E)/(A)
-						
<b>TOTAL</b>	-	-	-	-	-	

**Execução orçamentária/financeira (por Órgão Executor)**

Esta entrega não possui recursos financeiros programados e executados no período de referência.

**Execução orçamentária/financeira (por Fonte de Recursos)**

Esta entrega não possui recursos financeiros programados e executados no período de referência.

**O que foi concluído no Período (Entregas Efetivas)**

Órgão Responsável: SECITECE

Nenhum registro de Entregas Efetivas.



**Resumo para Consulta Pública**

Órgão Responsável: SECITECE

Não houve entrega no corrente ano, devido a pandemia do novo Corona vírus.  
Retomaremos as atividades em breve.

**Matriz de Problemas/Riscos**

Nenhum registro de Problemas/Riscos.

**ENTREGA PRIORITÁRIA: PLANO ELABORADO**

**Definição:** Plano estratégico construído para a promoção da integração das IES Públicas Estaduais.

**Unidade de medida:** Número Absoluto

**Execução Física Regionalizada**

Região	Programado do Ano (A)	Jan - Mar (B)	Jan - Jun (C)	Jan - Set (D)	Jan - Dez (E)	% Exec. Acumulado (E)/(A)
-						
<b>TOTAL</b>	-	-	-	-	-	

**Execução orçamentária/financeira** (por Órgão Executor)

Esta entrega não possui recursos financeiros programados e executados no período de referência.

**Execução orçamentária/financeira** (por Fonte de Recursos)

Esta entrega não possui recursos financeiros programados e executados no período de referência.

**O que foi concluído no Período (Entregas Efetivas)**

Órgão Responsável: SECITECE

Nenhum registro de Entregas Efetivas.

**Resumo para Consulta Pública**

Órgão Responsável: SECITECE

Não houve entrega no corrente ano, devido a pandemia do novo Corona vírus.  
Retomaremos as atividades em breve.

**Matriz de Problemas/Riscos**

Nenhum registro de Problemas/Riscos.

**ENTREGA PRIORITÁRIA: SISTEMA DE GESTÃO IMPLANTADO**

**Definição:** Refere-se à implantação de um sistema de monitoramento e avaliação do Plano Estadual de Educação Superior do Ceará.

**Unidade de medida:** Número Absoluto

**Execução Física Regionalizada**

Região	Programado do Ano (A)	Jan - Mar (B)	Jan - Jun (C)	Jan - Set (D)	Jan - Dez (E)	% Exec. Acumulado (E)/(A)
-						
<b>TOTAL</b>	-	-	-	-	-	

**Execução orçamentária/financeira** (por Órgão Executor)

Esta entrega não possui recursos financeiros programados e executados no período de referência.

**Execução orçamentária/financeira** (por Fonte de Recursos)

Esta entrega não possui recursos financeiros programados e executados no período de referência.

**O que foi concluído no Período (Entregas Efetivas)**

Órgão Responsável: SECITECE

Nenhum registro de Entregas Efetivas.

**Resumo para Consulta Pública**

Órgão Responsável: SECITECE

Não houve entrega no corrente ano, devido a pandemia do novo Corona vírus.  
Retomaremos as atividades em breve.

**Matriz de Problemas/Riscos**

Nenhum registro de Problemas/Riscos.

**INICIATIVA:** 451.1.12 - Expansão da oferta de graduação da Educação à Distância no Ensino Superior.

**ENTREGA PRIORITÁRIA: VAGA OFERTADA**

**Definição:** Vagas na modalidade Educação à Distância ofertadas anualmente na graduação pela Universidade Aberta do Ceará - UACe, via concurso vestibular e programa de primeira e segunda licenciatura.

**Unidade de medida:** Número Absoluto

**Execução Física Regionalizada**

Região	Programado do Ano (A)	Jan - Mar (B)	Jan - Jun (C)	Jan - Set (D)	Jan - Dez (E)	% Exec. Acumulado (E)/(A)
01 - CARIRI	575	0	0	0	0	0,00
02 - CENTRO SUL	222	0	0	0	0	0,00
03 - GRANDE FORTALEZA	539	0	0	0	0	0,00
04 - LITORAL LESTE	222	0	0	0	0	0,00
05 - LITORAL NORTE	222	0	0	0	0	0,00
06 - LITORAL OESTE / VALE DO CURU	111	0	0	0	0	0,00
07 - MACIÇO DO BATURITÉ	222	0	0	0	0	0,00
08 - SERRA DA IBIAPABA	111	0	0	0	0	0,00
09 - SERTÃO CENTRAL	444	0	0	0	0	0,00
10 - SERTÃO DE CANINDÉ	333	0	0	0	0	0,00
11 - SERTÃO DE SOBRAL	222	0	0	0	0	0,00
12 - SERTÃO DOS CRATEÚS	222	0	0	0	0	0,00
13 - SERTÃO DOS INHAMUNS	222	0	0	0	0	0,00
14 - VALE DO JAGUARIBE	333	0	0	0	0	0,00
<b>TOTAL</b>	<b>4.000</b>	<b>0</b>	<b>0</b>	<b>0</b>	<b>0</b>	<b>0,00</b>

**Execução orçamentária/financeira (por Órgão Executor)**

Órgão Executor	Lei+Créditos (A)	Empenhado (B)	Pago (C)	% Empenho (B/A)	% Pago (C/A)
SECITECE	470.000,00	0,00	0,00	0,00	0,00
FUNECE	4.831.573,00	276.932,57	205.645,04	5,73	4,26
<b>TOTAL</b>	<b>5.301.573,00</b>	<b>276.932,57</b>	<b>205.645,04</b>	<b>5,22</b>	<b>3,88</b>

**Execução orçamentária/financeira (por Fonte de Recursos)**

Fonte	Lei+Créditos (A)	Empenhado (B)	Pago (C)	% Empenho (B/A)	% Pago (C/A)
00 - RECURSOS ORDINÁRIOS	100.000,00	0,00	0,00	0,00	0,00
10 - RECURSOS PROVENIENTES DO FECOP	470.000,00	0,00	0,00	0,00	0,00
70 - RECURSOS DIRETAMENTE ARRECADADOS	80.000,00	0,00	0,00	0,00	0,00
82 - CONVÊNIOS COM ÓRGÃOS FEDERAIS - ADMINISTRAÇÃO INDIRETA	4.651.573,00	276.932,57	205.645,04	5,95	4,42
<b>TOTAL</b>	<b>5.301.573,00</b>	<b>276.932,57</b>	<b>205.645,04</b>	<b>5,22</b>	<b>3,88</b>

**O que foi concluído no Período (Entregas Efetivas)**

Órgão Responsável: SECITECE

Nenhum registro de Entregas Efetivas.

**Resumo para Consulta Pública**

Órgão Responsável: SECITECE

A entrega de vagas ofertadas para a graduação, não foram ofertadas para o período devido a Pandemia. Novas informações serão acrescentadas no próximo período., A entrega de vagas ofertadas para a graduação, não foram ofertadas para o período devido a Pandemia. Novas informações serão acrescentadas no próximo período., A entrega de vagas ofertadas para a graduação, não foram ofertadas para o período devido a Pandemia. Novas informações serão acrescentadas no próximo período., A entrega de vagas ofertadas para a graduação, não foram ofertadas para o período devido a Pandemia. Novas informações serão acrescentadas no próximo período.

**Matriz de Problemas/Riscos**

Nenhum registro de Problemas/Riscos.

**INICIATIVA:** 451.1.13 - Expansão da oferta de Pós-Graduação na Educação à Distância no Ensino Superior.

**ENTREGA PRIORITÁRIA: VAGA OFERTADA**

**Definição:** Vagas na modalidade Educação à Distância ofertadas anualmente na pós-graduação pela Universidade Aberta do Ceará -UACe, via processo seletivo.

**Unidade de medida:** Número Absoluto

**Execução Física Regionalizada**

Região	Programado do Ano (A)	Jan - Mar (B)	Jan - Jun (C)	Jan - Set (D)	Jan - Dez (E)	% Exec. Acumulado (E)/(A)
01 - CARIRI	250	0	0	0	0	0,00
02 - CENTRO SUL	80	0	0	0	0	0,00
03 - GRANDE FORTALEZA	200	0	0	0	0	0,00
04 - LITORAL LESTE	90	0	0	0	0	0,00
05 - LITORAL NORTE	80	0	0	0	0	0,00
06 - LITORAL OESTE / VALE DO CURU	40	0	0	0	0	0,00
07 - MACIÇO DO BATURITÉ	80	0	0	0	0	0,00
08 - SERRA DA IBIAPABA	40	0	0	0	0	0,00
09 - SERTÃO CENTRAL	160	0	0	0	0	0,00
10 - SERTÃO DE CANINDÉ	120	0	0	0	0	0,00
11 - SERTÃO DE SOBRAL	80	0	0	0	0	0,00
12 - SERTÃO DOS CRATEÚS	80	0	0	0	0	0,00
13 - SERTÃO DOS INHAMUNS	80	0	0	0	0	0,00
14 - VALE DO JAGUARIBE	120	0	0	0	0	0,00
<b>TOTAL</b>	<b>1.500</b>	<b>0</b>	<b>0</b>	<b>0</b>	<b>0</b>	<b>0,00</b>

**Execução orçamentária/financeira (por Órgão Executor)**

Órgão Executor	Lei+Créditos (A)	Empenhado (B)	Pago (C)	% Empenho (B/A)	% Pago (C/A)
SECITECE	100.000,00	0,00	0,00	0,00	0,00
<b>TOTAL</b>	<b>100.000,00</b>	<b>0,00</b>	<b>0,00</b>	<b>0,00</b>	<b>0,00</b>

**Execução orçamentária/financeira (por Fonte de Recursos)**

Fonte	Lei+Créditos (A)	Empenhado (B)	Pago (C)	% Empenho (B/A)	% Pago (C/A)
10 - RECURSOS PROVENIENTES DO FECOP	100.000,00	0,00	0,00	0,00	0,00
<b>TOTAL</b>	<b>100.000,00</b>	<b>0,00</b>	<b>0,00</b>	<b>0,00</b>	<b>0,00</b>

**O que foi concluído no Período (Entregas Efetivas)**

Órgão Responsável: SECITECE

Nenhum registro de Entregas Efetivas.

**Resumo para Consulta Pública**

Órgão Responsável: SECITECE

A Secitece, Funece, Uva e Urca são responsáveis pela oferta de Vagas na Pós Graduação a Distância, entretanto, para o período as referidas instituições não apresentaram execução para o período.

**Matriz de Problemas/Riscos**

Nenhum registro de Problemas/Riscos.

**INICIATIVA:** 451.1.14 - Expansão da oferta de Pós-Graduação Lato Sensu.

**ENTREGA PRIORITÁRIA: VAGA OFERTADA**

**Definição:** Vagas ofertadas anualmente pelas IES Estaduais, nos programas de especialização e aperfeiçoamento, tendo como objetivo atualizar e qualificar os profissionais para atuar no mercado de trabalho de acordo com suas exigências.

**Unidade de medida:** Número Absoluto

**Execução Física Regionalizada**

Região	Programado do Ano (A)	Jan - Mar (B)	Jan - Jun (C)	Jan - Set (D)	Jan - Dez (E)	% Exec. Acumulado (E)/(A)
01 - CARIRI	800	120	120	120	120	15,00
02 - CENTRO SUL	90	40	40	40	40	44,44
03 - GRANDE FORTALEZA	1.300	269	589	589	589	45,31
06 - LITORAL OESTE / VALE DO CURU	30	0	0	0	0	0,00
09 - SERTÃO CENTRAL	30	0	0	0	0	0,00
11 - SERTÃO DE SOBRAL	1.000	160	160	160	160	16,00
14 - VALE DO JAGUARIBE	30	0	0	0	0	0,00
<b>TOTAL</b>	<b>3.280</b>	<b>589</b>	<b>909</b>	<b>909</b>	<b>909</b>	<b>27,71</b>

**Execução orçamentária/financeira (por Órgão Executor)**

Órgão Executor	Lei+Créditos (A)	Empenhado (B)	Pago (C)	% Empenho (B/A)	% Pago (C/A)
URCA	12.500,00	0,00	0,00	0,00	0,00
<b>TOTAL</b>	<b>12.500,00</b>	<b>0,00</b>	<b>0,00</b>	<b>0,00</b>	<b>0,00</b>

**Execução orçamentária/financeira (por Fonte de Recursos)**

Fonte	Lei+Créditos (A)	Empenhado (B)	Pago (C)	% Empenho (B/A)	% Pago (C/A)
22 - GOVERNO FEDERAL - APLICAÇÃO DIRETA	12.500,00	0,00	0,00	0,00	0,00
<b>TOTAL</b>	<b>12.500,00</b>	<b>0,00</b>	<b>0,00</b>	<b>0,00</b>	<b>0,00</b>

**O que foi concluído no Período (Entregas Efetivas)**

Órgão Responsável: FUNECE

No período de janeiro a setembro, foram ofertadas 589 vagas nos diversos cursos Lato Sensu.

Órgão Responsável: URCA

De janeiro a setembro foram ofertadas 160 vagas na pós-graduação Lato sensu.

Órgão Responsável: UVA

80 vagas ofertadas em fevereiro de 2020 - ESPECIALIZAÇÃO EM ENGENHARIA DE SOFTWARE: 40 VAGAS -  
ESPECIALIZAÇÃO EM GESTÃO EDUCACIONAL: 40 VAGAS

80 vagas ofertadas em janeiro de 2020 -ESPECIALIZAÇÃO EM BIOQUÍMICA E BIOLOGIA MOLECULAR APLICADA: 40  
VAGAS - ESPECIALIZAÇÃO EM DIREITO PROCESSUAL CIVIL: 40 VAGAS

**Resumo para Consulta Pública**

Órgão Responsável: FUNECE

Os cursos tem duração de 18 meses, alguns iniciaram em janeiro com previsão de conclusão em junho de 2021, entretanto, em virtude a pandemia levou alguns curso a funcionarem de forma remota, havendo portanto, um prolongamento do calendário, o que nos faz concluir que estes cursos terão suas atividades prorrogadas, inclusive para os cursos que tem estágio na carga horária.

Os seguintes cursos que estão em andamento nesse período: Bioquímica Aplicada a Tecnologia

- Especialização em Bioquímica Aplicada a Tecnologia
- Especialização em Engenharia de Software com Ênfase em Padrões de Software
- Especialização em Gestão de Projetos
- Especialização em Semiótica Aplicada a Literatura e Áreas Afins
- Especialização em Saúde Mental
- Especialização em Auditoria
- Especialização em Ensino de Matemática no Ensino Médio
- Especialização em Enfermagem em Nefrologia
- Especialização em Treinamento Esportivo turmas 7 e turma 8
- Especialização em Gestão, Auditoria e Perícias em Sistemas de Saúde
- Especialização em Saúde Pública
- Especialização em Vigilância Sanitária de Alimentos
- Especialização em Semiótica Aplicada a Literatura e Áreas Afins
- Especialização em Controladoria
- Especialização em Ensino de Língua Portuguesa

No momento as dificuldades estão pontuadas, especialmente, na continuidade das aulas presenciais devido ao isolamento por conta da covid-19.

Órgão Responsável: URCA

De janeiro a setembro foram ofertadas 160 vagas para pós graduação Lato Sensu.

Órgão Responsável: UVA

160 VAGAS DISTRIBUÍDAS DA SEGUINTE FORMA:

- ESPECIALIZAÇÃO EM BIOQUÍMICA E BIOLOGIA MOLECULAR APLICADA: 40 VAGAS
- ESPECIALIZAÇÃO EM DIREITO PROCESSUAL CIVIL: 40 VAGAS
- ESPECIALIZAÇÃO EM ENGENHARIA DE SOFTWARE: 40 VAGAS
- ESPECIALIZAÇÃO EM GESTÃO EDUCACIONAL: 40 VAGAS

OBS.: NÃO FORAM OFERTADAS NO SEGUNDO TRIMESTRE (ABRIL A JUNHO) DE 2020, OS DADOS INFORMADOS SÃO DADOS CUMULATIVOS DO PRIMEIRO TRIMESTRE (JANEIRO A MARÇO)

**Matriz de Problemas/Riscos**

Nenhum registro de Problemas/Riscos.

**EIXO**

**5 - CEARÁ PACÍFICO**

**TEMA**

**5.1 - JUSTIÇA**

**PROGRAMA**

**511 - PROMOÇÃO DO ACESSO GRATUITO À JUSTIÇA**

**ÓRGÃO GESTOR:** DPGE

**OBJETIVO:** Ampliar o acesso gratuito à Justiça como garantia dos direitos da população em todos os municípios cearenses.

**PÚBLICO ALVO:** Pessoas em situação de vulnerabilidade e hipossuficientes que necessitam de assistência jurídica gratuita no Estado do Ceará.

**INICIATIVA:** 511.1.01 - Promoção da oferta de serviços de assistência jurídica integral e gratuita.

**ENTREGA PRIORITÁRIA:** PROCEDIMENTO JURÍDICO REALIZADO

**Definição:** Atendimentos, petições, ofícios, audiências, visitas, inspeções, reuniões e outros procedimentos realizados pelos Defensores Públicos independente da presença física do assistido no ato.

**Unidade de medida:** Número Absoluto

**Execução Física Regionalizada**

Região	Programado do Ano (A)	Jan - Mar (B)	Jan - Jun (C)	Jan - Set (D)	Jan - Dez (E)	% Exec. Acumulado (E)/(A)
15 - ESTADO DO CEARÁ	1.080.426	207.209	291.405	477.203	477.203	44,17
<b>TOTAL</b>	<b>1.080.426</b>	<b>207.209</b>	<b>291.405</b>	<b>477.203</b>	<b>477.203</b>	<b>44,17</b>

**Execução orçamentária/financeira (por Órgão Executor)**

Órgão Executor	Lei+Créditos (A)	Empenhado (B)	Pago (C)	% Empenho (B/A)	% Pago (C/A)
DPGE	177.586.347,00	124.957.637,66	122.146.087,88	70,36	68,78
FAADEF	4.022.571,00	1.250.167,96	1.250.167,96	31,08	31,08
<b>TOTAL</b>	<b>181.608.918,00</b>	<b>126.207.805,62</b>	<b>123.396.255,84</b>	<b>69,49</b>	<b>67,95</b>

**Execução orçamentária/financeira (por Fonte de Recursos)**

Fonte	Lei+Créditos (A)	Empenhado (B)	Pago (C)	% Empenho (B/A)	% Pago (C/A)
00 - RECURSOS ORDINÁRIOS	161.979.717,00	124.957.637,66	122.146.087,88	77,14	75,40
01 - COTA-PARTE DO FUNDO DE PARTICIPAÇÃO DOS ESTADOS	15.606.630,00	0,00	0,00	0,00	0,00
70 - RECURSOS DIRETAMENTE ARRECADADOS	4.022.571,00	1.250.167,96	1.250.167,96	31,07	31,07
<b>TOTAL</b>	<b>181.608.918,00</b>	<b>126.207.805,62</b>	<b>123.396.255,84</b>	<b>69,49</b>	<b>67,95</b>

**O que foi concluído no Período (Entregas Efetivas)**

Órgão Responsável: DPGE

Foram realizados 291.405 procedimentos jurídicos de janeiro a junho de 2020.

**Resumo para Consulta Pública**

Órgão Responsável: DPGE

Foram realizados 477.203 procedimentos jurídicos de janeiro a setembro de 2020, dentre atendimentos, petições, ofícios, audiências, visitas, inspeções, reuniões e outros procedimentos realizados pelos Defensores Públicos independente da presença física do assistido no ato. Esse número representa 44,17% da meta anual, que não deve ser atingida por conta da pandemia e consequente isolamento social, mesmo os atendimentos continuando ocorrendo pelos canais eletrônicos e plantões defensoriais.

**Matriz de Problemas/Riscos**

Nenhum registro de Problemas/Riscos.

**INICIATIVA:** 511.1.02 - Ampliação da prestação dos serviços de assistência jurídica integral e gratuita.

**ENTREGA PRIORITÁRIA:** UNIDADE DE ATENDIMENTO IMPLANTADA

**Definição:** Implantação de unidade da Defensoria Pública situada dentro dos fóruns da justiça estadual, onde é prestada assistência jurídica integral e gratuita à população cearense.

**Unidade de medida:** Número Absoluto

**Execução Física Regionalizada**

Região	Programado do Ano (A)	Jan - Mar (B)	Jan - Jun (C)	Jan - Set (D)	Jan - Dez (E)	% Exec. Acumulado (E)/(A)
15 - ESTADO DO CEARÁ	5	0	0	0	0	0,00
<b>TOTAL</b>	<b>5</b>	<b>0</b>	<b>0</b>	<b>0</b>	<b>0</b>	<b>0,00</b>

**Execução orçamentária/financeira (por Órgão Executor)**

Órgão Executor	Lei+Créditos (A)	Empenhado (B)	Pago (C)	% Empenho (B/A)	% Pago (C/A)
DPGE	227.000,00	0,00	0,00	0,00	0,00
<b>TOTAL</b>	<b>227.000,00</b>	<b>0,00</b>	<b>0,00</b>	<b>0,00</b>	<b>0,00</b>

**Execução orçamentária/financeira (por Fonte de Recursos)**

Fonte	Lei+Créditos (A)	Empenhado (B)	Pago (C)	% Empenho (B/A)	% Pago (C/A)
00 - RECURSOS ORDINÁRIOS	227.000,00	0,00	0,00	0,00	0,00
<b>TOTAL</b>	<b>227.000,00</b>	<b>0,00</b>	<b>0,00</b>	<b>0,00</b>	<b>0,00</b>

**O que foi concluído no Período (Entregas Efetivas)**

Órgão Responsável: DPGE

Nenhum registro de Entregas Efetivas.

**Resumo para Consulta Pública**

Órgão Responsável: DPGE

No Período, não houve inauguração de nenhuma nova unidade de atendimento jurídico. A meta para o ano era de que fossem implantadas 5 novas unidades, mas que diante desta Pandemia e da queda brusca e significativa de arrecadação, essa meta dificilmente será alcançada este ano.

**Matriz de Problemas/Riscos**

Órgão Responsável	Momento	Âmbito	Problema/Risco	Probab.	Impacto	Farol
DPGE	Atual	EXECUÇÃO ORÇAMENTÁRIA / FINANCEIRA	Suplementação orçamentária	Alta	Alto	
DPGE	Atual	FATORES EXÓGENOS	Decretação de estado de emergência / calamidade pública	Alta	Alto	

**ENTREGA PRIORITÁRIA: NÚCLEO DE ATENDIMENTO JURÍDICO IMPLANTADO**

**Definição:** Implantação de núcleo da Defensoria Pública, em espaço próprio ou alugado, descentralizado ou especializado, onde será prestada assistência jurídica integral e gratuita à população cearense, supervisionada por Defensor Público.

**Unidade de medida:** Número Absoluto

**Execução Física Regionalizada**

Região	Programado do Ano (A)	Jan - Mar (B)	Jan - Jun (C)	Jan - Set (D)	Jan - Dez (E)	% Exec. Acumulado (E)/(A)
03 - GRANDE FORTALEZA	1	0	0	0	0	0,00
<b>TOTAL</b>	<b>1</b>	<b>0</b>	<b>0</b>	<b>0</b>	<b>0</b>	<b>0,00</b>



**Execução orçamentária/financeira (por Órgão Executor)**

Órgão Executor	Lei+Créditos (A)	Empenhado (B)	Pago (C)	% Empenho (B/A)	% Pago (C/A)
DPGE	184.000,00	0,00	0,00	0,00	0,00
<b>TOTAL</b>	<b>184.000,00</b>	<b>0,00</b>	<b>0,00</b>	<b>0,00</b>	<b>0,00</b>

**Execução orçamentária/financeira (por Fonte de Recursos)**

Fonte	Lei+Créditos (A)	Empenhado (B)	Pago (C)	% Empenho (B/A)	% Pago (C/A)
00 - RECURSOS ORDINÁRIOS	184.000,00	0,00	0,00	0,00	0,00
<b>TOTAL</b>	<b>184.000,00</b>	<b>0,00</b>	<b>0,00</b>	<b>0,00</b>	<b>0,00</b>

**O que foi concluído no Período (Entregas Efetivas)**

Órgão Responsável: DPGE

Nenhum registro de Entregas Efetivas.

**Resumo para Consulta Pública**

Órgão Responsável: DPGE

No Período, não houve inauguração de nenhum novo núcleo de atendimento jurídico. A meta para o ano era de que fosse implantada 1 novo núcleo, mas que diante desta Pandemia e da queda brusca e significativa de arrecadação, a viabilidade de implantação deste núcleo para este ano, está sendo revista pela gestão.

**Matriz de Problemas/Riscos**

Órgão Responsável	Momento	Âmbito	Problema/Risco	Probab.	Impacto	Farol
DPGE	Atual	EXECUÇÃO ORÇAMENTÁRIA / FINANCEIRA	Suplementação orçamentária	Alta	Alto	
DPGE	Atual	FATORES EXÓGENOS	Decretação de estado de emergência / calamidade pública	Alta	Alto	

**INICIATIVA:** 511.1.03 - Promoção da melhoria contínua na prestação dos serviços de assistência jurídica integral e gratuita.

**ENTREGA PRIORITÁRIA: EVENTO REALIZADO**

**Definição:** Realização de eventos, palestras, congressos, seminários, simpósios, pesquisas e atividades de estudos desenvolvidos pela Escola Superior da Defensoria Pública do Estado do Ceará com o objetivo de promover o aperfeiçoamento profissional e cultural dos membros da Defensoria Pública, dos seus auxiliares, servidores, estagiários e eventuais colaboradores.

**Unidade de medida:** Número Absoluto

**Execução Física Regionalizada**

Região	Programado do Ano (A)	Jan - Mar (B)	Jan - Jun (C)	Jan - Set (D)	Jan - Dez (E)	% Exec. Acumulado (E)/(A)
15 - ESTADO DO CEARÁ	30	13	52	84	84	280,00
<b>TOTAL</b>	<b>30</b>	<b>13</b>	<b>52</b>	<b>84</b>	<b>84</b>	<b>280,00</b>

**Execução orçamentária/financeira (por Órgão Executor)**

Órgão Executor	Lei+Créditos (A)	Empenhado (B)	Pago (C)	% Empenho (B/A)	% Pago (C/A)
DPGE	15.000,00	0,00	0,00	0,00	0,00
<b>TOTAL</b>	<b>15.000,00</b>	<b>0,00</b>	<b>0,00</b>	<b>0,00</b>	<b>0,00</b>

**Execução orçamentária/financeira (por Fonte de Recursos)**

Fonte	Lei+Créditos (A)	Empenhado (B)	Pago (C)	% Empenho (B/A)	% Pago (C/A)
00 - RECURSOS ORDINÁRIOS	15.000,00	0,00	0,00	0,00	0,00
<b>TOTAL</b>	<b>15.000,00</b>	<b>0,00</b>	<b>0,00</b>	<b>0,00</b>	<b>0,00</b>

**O que foi concluído no Período (Entregas Efetivas)**

Órgão Responsável: DPGE

- 1 Congresso
- 1 Exposição
- 1 Roda de Conversa
- 1 Seminário
- 1 Workshop
- 3 Palestras
- 4 Oficinas
- 56 lives do Projeto Na Pausa
- 7 Webnário
- 9 Cursos de Capacitação

**Resumo para Consulta Pública**

Órgão Responsável: DPGE

No período, foram realizados 84 eventos da Escola Superior da Defensoria Pública do Estado do Ceará - ESDP, com o objetivo de promover o aperfeiçoamento profissional e cultural dos membros da Defensoria Pública, dos seus auxiliares, servidores, estagiários e eventuais colaboradores. Mesmo com as dificuldades decorrentes da Pandemia e queda de arrecadação, a escola se reinventou e encontrou, através dos canais digitais a maneira de atingir seu objetivo e com isso ultrapassar a meta anual já no primeiro semestre.

**Matriz de Problemas/Riscos**

Órgão Responsável	Momento	Âmbito	Problema/Risco	Probab.	Impacto	Farol
DPGE	Atual	FATORES EXÓGENOS	Decretação de estado de emergência / calamidade pública	Alta	Baixo	

**ENTREGA PRIORITÁRIA: PROFISSIONAL CAPACITADO**

**Definição:** Capacitação profissional dos membros da Defensoria Pública e servidores, através de cursos de pós-graduação, mestrado, doutorado em universidades do estado do Ceará.

**Unidade de medida:** Número Absoluto

**Execução Física Regionalizada**

Região	Programado do Ano (A)	Jan - Mar (B)	Jan - Jun (C)	Jan - Set (D)	Jan - Dez (E)	% Exec. Acumulado (E)/(A)
15 - ESTADO DO CEARÁ	2	0	0	2	2	100,00
<b>TOTAL</b>	<b>2</b>	<b>0</b>	<b>0</b>	<b>2</b>	<b>2</b>	<b>100,00</b>

**Execução orçamentária/financeira (por Órgão Executor)**

Órgão Executor	Lei+Créditos (A)	Empenhado (B)	Pago (C)	% Empenho (B/A)	% Pago (C/A)
FAADEF	549.508,00	347.259,46	84.746,83	63,19	15,42
<b>TOTAL</b>	<b>549.508,00</b>	<b>347.259,46</b>	<b>84.746,83</b>	<b>63,19</b>	<b>15,42</b>

**Execução orçamentária/financeira (por Fonte de Recursos)**

Fonte	Lei+Créditos (A)	Empenhado (B)	Pago (C)	% Empenho (B/A)	% Pago (C/A)
70 - RECURSOS DIRETAMENTE ARRECADADOS	549.508,00	347.259,46	84.746,83	63,19	15,42
<b>TOTAL</b>	<b>549.508,00</b>	<b>347.259,46</b>	<b>84.746,83</b>	<b>63,19</b>	<b>15,42</b>

**O que foi concluído no Período (Entregas Efetivas)**

Órgão Responsável: DPGE

Curso de mestrado para a defensora Alexandra Rodrigues Queiroz em Planejamento e Políticas Públicas - Profissional - MPPPP pela FUNECE

Curso de mestrado para a defensora Ana Carolina Neiva Gondim Ferreira Gomes em Direito Constitucional - Relações Privadas pela UNIFOR

**Resumo para Consulta Pública**

Órgão Responsável: DPGE

No período houve a contratação de 2 novos cursos de mestrado para as defensoras Alexandra Rodrigues Queiroz em Planejamento e Políticas Públicas - Profissional - MPPPP pela FUNECE e para Ana Carolina Neiva Gondim Ferreira Gomes em Direito Constitucional - Relações Privadas pela UNIFOR, totalizando 100% da meta para o ano.

**Matriz de Problemas/Riscos**

Nenhum registro de Problemas/Riscos.

**INICIATIVA:** 511.1.04 - Qualificação física e tecnológica para a oferta de serviços de assistência jurídica integral e gratuita.

**ENTREGA PRIORITÁRIA: ESPAÇO DE ATENDIMENTO JURÍDICO ESTRUTURADO**

**Definição:** Modernização dos espaços onde são prestadas assistências jurídicas integrais e gratuitas à população cearense através da implantação de painéis de senhas, renovação do parque tecnológico, acesso ao cinturão digital, padronização e/ou renovação de mobiliário e reformas.

**Unidade de medida:** Número Absoluto

**Execução Física Regionalizada**

Região	Programado do Ano (A)	Jan - Mar (B)	Jan - Jun (C)	Jan - Set (D)	Jan - Dez (E)	% Exec. Acumulado (E)/(A)
01 - CARIRI	0	1	1	1	1	0,00
15 - ESTADO DO CEARÁ	5	0	0	0	0	0,00
<b>TOTAL</b>	<b>5</b>	<b>1</b>	<b>1</b>	<b>1</b>	<b>1</b>	<b>20,00</b>

**Execução orçamentária/financeira (por Órgão Executor)**

Órgão Executor	Lei+Créditos (A)	Empenhado (B)	Pago (C)	% Empenho (B/A)	% Pago (C/A)
DPGE	8.500.682,00	537.360,16	519.697,27	6,32	6,11
<b>TOTAL</b>	<b>8.500.682,00</b>	<b>537.360,16</b>	<b>519.697,27</b>	<b>6,32</b>	<b>6,11</b>

**Execução orçamentária/financeira (por Fonte de Recursos)**

Fonte	Lei+Créditos (A)	Empenhado (B)	Pago (C)	% Empenho (B/A)	% Pago (C/A)
00 - RECURSOS ORDINÁRIOS	1.585.000,00	199.367,50	181.704,61	12,57	11,46
46 - OPERAÇÕES DE CRÉDITO INTERNAS - TESOURO/BNDES	6.915.682,00	337.992,66	337.992,66	4,88	4,88
<b>TOTAL</b>	<b>8.500.682,00</b>	<b>537.360,16</b>	<b>519.697,27</b>	<b>6,32</b>	<b>6,11</b>

**O que foi concluído no Período (Entregas Efetivas)**

Órgão Responsável: DPGE

Núcleo de Atendimento Jurídico do Crato modernizado.

**Resumo para Consulta Pública**

Órgão Responsável: DPGE

A nova sede do Crato, inaugurada em 18 de fevereiro, dispõe de oito gabinetes individualizados para defensores públicos, espaço para os estagiários, copa, recepção, salas de mediação e psicossocial e sala de arquivo. Os atendimentos são realizados por oito defensores públicos, complementado por estagiários e colaboradores. Antes desta nova sede, a Defensoria Pública funcionava na sala de mediação, onde parte dos serviços eram prestados e também uma sala cedida dentro Fórum, o que dificultava muito o acesso do cidadão. A meta para o ano era de que fossem estruturados 5 espaços de atendimento jurídico, mas que diante desta Pandemia e da queda brusca e significativa de arrecadação, essa meta deverá ser revista pela gestão.

**Matriz de Problemas/Riscos**

Nenhum registro de Problemas/Riscos.

**INICIATIVA:** 511.1.05 - Promoção da oferta itinerante de assistência jurídica integral e gratuita - Defensoria em Movimento.

**ENTREGA PRIORITÁRIA: EVENTO REALIZADO**

**Definição:** Realização de eventos do projeto Defensoria em Movimento, em diversos espaços situados na capital e interior do Estado considerados de difícil acesso, que incluem, além de atendimento jurídico, ministrar palestras, cursos, oficinas e/ou treinamentos para as comunidades atendidas.

**Unidade de medida:** Número Absoluto

**Execução Física Regionalizada**

Região	Programado do Ano (A)	Jan - Mar (B)	Jan - Jun (C)	Jan - Set (D)	Jan - Dez (E)	% Exec. Acumulado (E)/(A)
15 - ESTADO DO CEARÁ	14	0	0	0	0	0,00
<b>TOTAL</b>	<b>14</b>	<b>0</b>	<b>0</b>	<b>0</b>	<b>0</b>	<b>0,00</b>

**Execução orçamentária/financeira** (por Órgão Executor)

Esta entrega não possui recursos financeiros programados e executados no período de referência.

**Execução orçamentária/financeira** (por Fonte de Recursos)

Esta entrega não possui recursos financeiros programados e executados no período de referência.

**O que foi concluído no Período (Entregas Efetivas)**

Órgão Responsável: DPGE

Não houve entregas nesse período.

**Resumo para Consulta Pública**

Órgão Responsável: DPGE

No período, não houve nenhum evento do Defensoria em Movimento. O contrato com a empresa que prestava o serviço do aluguel do caminhão itinerante foi encerrado no final de 2019 por problemas com a empresa e então foi iniciado o processo de licitação para a contratação de uma nova empresa de aluguel de um caminhão nos mesmos moldes necessários para a prestação dos serviços do Defensoria em Movimento, mas que ainda não foi concluído por dificuldades em encontrar interessados e que se agravou pela pandemia da COVID-19.

**Matriz de Problemas/Riscos**

Órgão Responsável	Momento	Âmbito	Problema/Risco	Probab.	Impacto	Farol
DPGE	Atual	CONTRATOS / CONVÊNIOS / CONGÊNERES	Celebração (documentação, assinatura, publicação, garantia etc.)	Alta	Alto	
DPGE	Atual	FATORES EXÓGENOS	Decretação de estado de emergência / calamidade pública	Alta	Médio	

**INICIATIVA:** 511.1.06 - Promoção da assistência jurídica e psicossocial especializada a familiares de vítimas de crimes violentos letais intencionais (CVLI) - Programa Acolhe.

**ENTREGA PRIORITÁRIA: PESSOA ASSISTIDA**

**Definição:** Consiste no atendimento aos familiares das vítimas de crimes violentos letais intencionais (CVLI), a fim de reduzir os danos causados pela violência, bem como a prestação da assistência jurídica e encaminhamentos às redes locais, seja os Centro de Referência de Assistência Social (CRAS), escolas, postos de saúde e Centro de Atenção Psicossocial (CAPS).

**Unidade de medida:** Número Absoluto

**Execução Física Regionalizada**

Região	Programado do Ano (A)	Jan - Mar (B)	Jan - Jun (C)	Jan - Set (D)	Jan - Dez (E)	% Exec. Acumulado (E)/(A)
03 - GRANDE FORTALEZA	0	25	75	94	94	0,00
15 - ESTADO DO CEARÁ	100	0	0	0	0	0,00
<b>TOTAL</b>	<b>100</b>	<b>25</b>	<b>75</b>	<b>94</b>	<b>94</b>	<b>94,00</b>

**Execução orçamentária/financeira (por Órgão Executor)**

Órgão Executor	Lei+Créditos (A)	Empenhado (B)	Pago (C)	% Empenho (B/A)	% Pago (C/A)
DPGE	5.000,00	0,00	0,00	0,00	0,00
<b>TOTAL</b>	<b>5.000,00</b>	<b>0,00</b>	<b>0,00</b>	<b>0,00</b>	<b>0,00</b>

**Execução orçamentária/financeira (por Fonte de Recursos)**

Fonte	Lei+Créditos (A)	Empenhado (B)	Pago (C)	% Empenho (B/A)	% Pago (C/A)
00 - RECURSOS ORDINÁRIOS	5.000,00	0,00	0,00	0,00	0,00
<b>TOTAL</b>	<b>5.000,00</b>	<b>0,00</b>	<b>0,00</b>	<b>0,00</b>	<b>0,00</b>

**O que foi concluído no Período (Entregas Efetivas)**

Órgão Responsável: DPGE

Assistência a 94 novos familiares vítimas de crimes violentos letais intencionais (CVLI)

**Resumo para Consulta Pública**

Órgão Responsável: DPGE

Mesmo com as medidas de restrição de combate ao novo coronavírus implantadas, o que reduziu o fluxo de pessoas nas ruas, o Estado do Ceará registrou aumento de homicídios, o que preocupa os defensores públicos e a equipe técnica que trabalha diretamente na garantia de direitos dos familiares. A Rede Acolhe da Defensoria Pública é parte da rede de assistência às vítimas de violência e permanece atuando, em regime de teletrabalho. Neste momento, a equipe está trabalhando nos processos das vítimas de 2019. Recebemos da Secretaria de Segurança Pública do Estado e da Coordenadoria de Vigilância Sanitária as informações de 730 processos que já estão tramitando de pessoas que residiam em Fortaleza e morreram na capital por conta da violência. Só no ano passado foram mais de duas mil mortes, mas precisávamos fazer um corte e focamos nos casos de Fortaleza. Ai iniciamos uma busca ativa, verificando os telefones disponíveis nos inqueritos e entramos em contato. Já levantamos as informações de 405 processos e estamos fazendo uma busca ativa dessas pessoas, oferecendo todo o suporte da Rede Acolhe. Até setembro deste ano, 94 novos casos começaram a ser assistidos pelo projeto.

**Matriz de Problemas/Riscos**

Nenhum registro de Problemas/Riscos.

**PROGRAMA**

**512 - EXCELÊNCIA NO DESEMPENHO DA PRESTAÇÃO JURISDICIONAL**

**ÓRGÃO GESTOR:** TJ

**OBJETIVO:** Ampliar a eficiência e a eficácia na promoção da Justiça.

**PÚBLICO ALVO:** Partes nos processos judiciais, advogados, defensores públicos, promotores, procuradores, órgãos do sistema de justiça e sociedade em geral.

**INICIATIVA:** 512.1.01 - Qualificação da prestação jurisdicional.

**ENTREGA PRIORITÁRIA:** SISTEMA DE GESTÃO MODERNIZADO

**Definição:** Modernização das metodologias, procedimentos e ferramentas de governança e gestão da instituição.

**Unidade de medida:** Número Absoluto

**Execução Física Regionalizada**

Região	Programado do Ano (A)	Jan - Mar (B)	Jan - Jun (C)	Jan - Set (D)	Jan - Dez (E)	% Exec. Acumulado (E)/(A)
-						
<b>TOTAL</b>	-	-	-	-	-	

**Execução orçamentária/financeira** (por Órgão Executor)

Esta entrega não possui recursos financeiros programados e executados no período de referência.

**Execução orçamentária/financeira** (por Fonte de Recursos)

Esta entrega não possui recursos financeiros programados e executados no período de referência.

**O que foi concluído no Período (Entregas Efetivas)**

Órgão Responsável:

Nenhum registro de Entregas Efetivas.

**Resumo para Consulta Pública**

Órgão Responsável:

Informação não registrada pelo Órgão Responsável pela Entrega.

**Matriz de Problemas/Riscos**

Nenhum registro de Problemas/Riscos.

**ENTREGA PRIORITÁRIA: PESSOA CAPACITADA**

**Definição:** Capacitação para servidores e magistrados com foco na melhoria da prestação jurisdicional.

**Unidade de medida:** Número Absoluto

**Execução Física Regionalizada**

Região	Programado do Ano (A)	Jan - Mar (B)	Jan - Jun (C)	Jan - Set (D)	Jan - Dez (E)	% Exec. Acumulado (E)/(A)
15 - ESTADO DO CEARÁ	1.659	601	1.285	1.578	1.578	95,12
<b>TOTAL</b>	<b>1.659</b>	<b>601</b>	<b>1.285</b>	<b>1.578</b>	<b>1.578</b>	<b>95,12</b>

**Execução orçamentária/financeira** (por Órgão Executor)

Órgão Executor	Lei+Créditos (A)	Empenhado (B)	Pago (C)	% Empenho (B/A)	% Pago (C/A)
TJ	5.000,00	0,00	0,00	0,00	0,00
FERMOJU	2.626.844,00	1.380.290,32	1.321.395,30	52,55	50,30
<b>TOTAL</b>	<b>2.631.844,00</b>	<b>1.380.290,32</b>	<b>1.321.395,30</b>	<b>52,45</b>	<b>50,21</b>

**Execução orçamentária/financeira** (por Fonte de Recursos)

Fonte	Lei+Créditos (A)	Empenhado (B)	Pago (C)	% Empenho (B/A)	% Pago (C/A)
00 - RECURSOS ORDINÁRIOS	5.000,00	0,00	0,00	0,00	0,00
70 - RECURSOS DIRETAMENTE ARRECADADOS	2.626.844,00	1.380.290,32	1.321.395,30	52,54	50,30
<b>TOTAL</b>	<b>2.631.844,00</b>	<b>1.380.290,32</b>	<b>1.321.395,30</b>	<b>52,45</b>	<b>50,21</b>

**O que foi concluído no Período (Entregas Efetivas)**

Órgão Responsável: TJ

Nenhum registro de Entregas Efetivas.

**Resumo para Consulta Pública**

Órgão Responsável: TJ

No âmbito da Gestão do TJCE, foram realizados os seguintes cursos no período:

- 8 turmas EAD do Curso Gestão de Equipes de Alto Desempenho (Capital e Interior);
- 2 turmas EAD do Curso Avançado em Direito Processual Penal (Capital e Interior);
- 2 turmas EAD do Curso Avançado em Direito Penal (Capital e Interior);
- 2 turmas EAD do Curso Pacote Anticrime: Alterações no Código Penal (Capital e Interior);
- 1 turmas EAD do Curso Fazendo a Inovação Acontecer no Setor Público - Capital (somente TJ)
- 1 turmas EAD do Curso Auditoria Baseada em Riscos - Capital (somente TJ)
- Palestra Gestão do Desempenho - Magistrados (capital e interior);
- Palestra Gestão do Desempenho; Servidores (capital e interior);
- Capacitação de Estagiários de Pós-Graduação para o Judiciário de 1º e 2º Grau;
- Capacitação para Estagiários de Pós-Graduação; Vice-Presidência (EaD) - Fortaleza;
- Capacitação para Estagiários de Pós-Graduação; Prescrição Penal e Treinamento do Sistema SEI<sub>z</sub> (EaD) - Fortaleza;
- Palestra Convívio Familiar em Tempos de Pandemia (Online) Capital e Interior;
- Palestra Sobre Rotina em Tempos Desafiadores (Online) Capital e Interior;
- Palestra Depressão em Tempos de Pandemia (Online) Capital e Interior;
- Palestra Direção Defensiva para Oficiais de Justiça (Online) Capital e Interior;
- Mesa Redonda sobre Identidade de Gênero (Online) Capital e Interior;
- Webinário Online de Auditoria - Capital (somente TJ);

Totalizando 278 colaboradores da área administrativa e judicial capacitados.

Em atendimento ao índice de Aperfeiçoamento de Magistrados, a Escola Superior da Magistratura ofertou os seguintes cursos no 3º trimestre de 2020.

Foram ofertados os seguintes cursos em Agosto:

- . Curso Tráfego de Pessoas: aspectos teóricos e práticos; Modalidade EaD
  - . Curso de Formação de Formadores Nível 1 Módulo 1; Turma I; Modalidade EaD
- Sendo 15 magistrados capacitados.

**Matriz de Problemas/Riscos**

Nenhum registro de Problemas/Riscos.

**ENTREGA PRIORITÁRIA: MODELO DE GESTÃO IMPLANTADO**

**Definição:** Conjunto de estratégias que têm como objetivo contribuir com a garantia da qualidade e o adequado monitoramento das iniciativas estratégicas da instituição.

**Unidade de medida:** Número Absoluto

**Execução Física Regionalizada**

Região	Programado do Ano (A)	Jan - Mar (B)	Jan - Jun (C)	Jan - Set (D)	Jan - Dez (E)	% Exec. Acumulado (E)/(A)
-						
<b>TOTAL</b>	-	-	-	-	-	

**Execução orçamentária/financeira (por Órgão Executor)**

Esta entrega não possui recursos financeiros programados e executados no período de referência.

**Execução orçamentária/financeira (por Fonte de Recursos)**

Esta entrega não possui recursos financeiros programados e executados no período de referência.

**O que foi concluído no Período (Entregas Efetivas)**

Órgão Responsável:

Nenhum registro de Entregas Efetivas.

**Resumo para Consulta Pública**

Órgão Responsável:

Informação não registrada pelo Órgão Responsável pela Entrega.



**Matriz de Problemas/Riscos**

Nenhum registro de Problemas/Riscos.

**INICIATIVA:** 512.1.04 - Promoção de serviço cartorário gratuito.

**ENTREGA PRIORITÁRIA:** SERVIÇO EXTRAJUDICIAL OFERTADO

**Definição:** Expedição dos atos de registro civil, nascimento, óbito, averbações, casamento e outros atos, de forma gratuita, pelos Cartórios de Registro Civil de Pessoas Naturais do Estado do Ceará.

**Unidade de medida:** Número Absoluto

**Execução Física Regionalizada**

Região	Programado do Ano (A)	Jan - Mar (B)	Jan - Jun (C)	Jan - Set (D)	Jan - Dez (E)	% Exec. Acumulado (E)/(A)
01 - CARIRI	0	10.250	16.156	27.403	27.403	0,00
02 - CENTRO SUL	0	3.961	6.019	9.783	9.783	0,00
03 - GRANDE FORTALEZA	0	37.387	57.405	96.624	96.624	0,00
04 - LITORAL LESTE	0	1.688	2.682	4.313	4.313	0,00
05 - LITORAL NORTE	0	3.320	5.066	8.220	8.220	0,00
06 - LITORAL OESTE / VALE DO CURU	0	3.501	5.318	8.599	8.599	0,00
07 - MACIÇO DO BATURITÉ	0	2.415	4.075	6.540	6.540	0,00
08 - SERRA DA IBIAPABA	0	3.328	5.135	8.395	8.395	0,00
09 - SERTÃO CENTRAL	0	3.355	4.963	8.804	8.804	0,00
10 - SERTÃO DE CANINDÉ	0	1.718	2.587	4.461	4.461	0,00
11 - SERTÃO DE SOBRAL	0	4.410	6.306	11.139	11.139	0,00
12 - SERTÃO DOS CRATEÚS	0	3.017	4.416	7.468	7.468	0,00
13 - SERTÃO DOS INHAMUNS	0	1.062	1.569	2.765	2.765	0,00
14 - VALE DO JAGUARIBE	0	3.305	4.810	7.963	7.963	0,00
15 - ESTADO DO CEARÁ	385.419	0	0	0	0	0,00
<b>TOTAL</b>	<b>385.419</b>	<b>82.717</b>	<b>126.507</b>	<b>212.477</b>	<b>212.477</b>	<b>55,13</b>

**Execução orçamentária/financeira (por Órgão Executor)**

Órgão Executor	Lei+Créditos (A)	Empenhado (B)	Pago (C)	% Empenho (B/A)	% Pago (C/A)
FERMOJU	26.500.000,00	14.313.701,62	14.285.346,16	54,01	53,91
<b>TOTAL</b>	<b>26.500.000,00</b>	<b>14.313.701,62</b>	<b>14.285.346,16</b>	<b>54,01</b>	<b>53,91</b>

**Execução orçamentária/financeira (por Fonte de Recursos)**

Fonte	Lei+Créditos (A)	Empenhado (B)	Pago (C)	% Empenho (B/A)	% Pago (C/A)
29 - RECURSOS ARRECADADOS DA VENDA DE SELOS DE AUTENTICIDADE	26.500.000,00	14.313.701,62	14.285.346,16	54,01	53,90
<b>TOTAL</b>	<b>26.500.000,00</b>	<b>14.313.701,62</b>	<b>14.285.346,16</b>	<b>54,01</b>	<b>53,91</b>

**O que foi concluído no Período (Entregas Efetivas)**

Órgão Responsável: TJ

Nenhum registro de Entregas Efetivas.

**Resumo para Consulta Pública**

Órgão Responsável: TJ

No período foram realizados os ressarcimentos das folhas referentes aos atos gratuitos de registro civil de pessoas naturais praticados entre julho e setembro/2020.

**Matriz de Problemas/Riscos**

Nenhum registro de Problemas/Riscos.

**PROGRAMA**

**513 - INTEGRAÇÃO DO SISTEMA DE JUSTIÇA CRIMINAL (INTEGRA)**

**ÓRGÃO GESTOR:** TJ

**OBJETIVO:** Melhorar a segurança, a qualidade, a confiabilidade e a celeridade das informações intercambiadas entre o Poder Judiciário do Estado do Ceará, a Secretaria da Administração Penitenciária e a Secretaria da Segurança Pública e Defesa Social e vinculadas.

**PÚBLICO ALVO:** Órgãos da administração compartilhada do sistema de Justiça criminal ( Secretaria da Administração Penitenciária, Secretaria de Segurança Pública e Defesa Social e vinculadas, Poder Judiciário do Estado do Ceará, Ministério Público, Defensoria Pública etc )

**INICIATIVA:** 513.1.01 - Qualificação da comunicação entre os órgãos do Sistema de Justiça Criminal.

**ENTREGA PRIORITÁRIA: SERVIÇO TECNOLÓGICO INTEGRADO**

**Definição:** Integração dos sistemas será realizada por meio de tecnologia Web Service .

**Unidade de medida:** Número Absoluto

**Execução Física Regionalizada**

Região	Programado do Ano (A)	Jan - Mar (B)	Jan - Jun (C)	Jan - Set (D)	Jan - Dez (E)	% Exec. Acumulado (E)/(A)
15 - ESTADO DO CEARÁ	2	0	0	0	0	0,00
<b>TOTAL</b>	<b>2</b>	<b>0</b>	<b>0</b>	<b>0</b>	<b>0</b>	<b>0,00</b>

**Execução orçamentária/financeira (por Órgão Executor)**

Órgão Executor	Lei+Créditos (A)	Empenhado (B)	Pago (C)	% Empenho (B/A)	% Pago (C/A)
FERMOJU	76.100,00	0,00	0,00	0,00	0,00
<b>TOTAL</b>	<b>76.100,00</b>	<b>0,00</b>	<b>0,00</b>	<b>0,00</b>	<b>0,00</b>

**Execução orçamentária/financeira (por Fonte de Recursos)**

Fonte	Lei+Créditos (A)	Empenhado (B)	Pago (C)	% Empenho (B/A)	% Pago (C/A)
70 - RECURSOS DIRETAMENTE ARRECADADOS	76.100,00	0,00	0,00	0,00	0,00
<b>TOTAL</b>	<b>76.100,00</b>	<b>0,00</b>	<b>0,00</b>	<b>0,00</b>	<b>0,00</b>

**O que foi concluído no Período (Entregas Efetivas)**

Órgão Responsável: TJ

Nenhum registro de Entregas Efetivas.

**Resumo para Consulta Pública**

Órgão Responsável: TJ

Sobre a integração do mandado de prisão: A integração do mandado de prisão com a SSPDS-CE está no terceiro ciclo de testes, homologação e correções. Atrasos do fornecedor de software do TJCE, bem como dificuldade de priorização em ambas instituições têm ocasionado atrasos nas entregas.

**Matriz de Problemas/Riscos**

Nenhum registro de Problemas/Riscos.

**PROGRAMA**

**514 - GESTÃO E MODERNIZAÇÃO DO SISTEMA PENITENCIÁRIO**

**ÓRGÃO GESTOR:** SAP

**OBJETIVO:** Promover a reintegração social e a inserção profissional de pessoas presas e egressos do Sistema Penitenciário.

**PÚBLICO ALVO:** Pessoas presas em regime fechado (provisório e sentenciado) semiaberto, aberto, egressos do sistema penitenciário e suas famílias.

**INICIATIVA:** 514.1.01 - Expansão da oferta de vagas no Sistema Penitenciário.

**ENTREGA PRIORITÁRIA:** UNIDADE PRISIONAL IMPLANTADA

**Definição:** Construção de unidades prisionais regionalizadas, com vistas a redistribuições dos internos de forma a equilibrar a capacidade / ocupação dos espaços prisionais, com o objetivo de reduzir o excedente carcerário, propiciando ambientes seguros e focados na ressocialização dos internos via educação e trabalho.

**Unidade de medida:** Número Absoluto

**Execução Física Regionalizada**

Região	Programado do Ano (A)	Jan - Mar (B)	Jan - Jun (C)	Jan - Set (D)	Jan - Dez (E)	% Exec. Acumulado (E)/(A)
01 - CARIRI	1	0	0	0	0	0,00
04 - LITORAL LESTE	1	0	0	0	0	0,00
08 - SERRA DA IBIAPABA	1	0	0	0	0	0,00
09 - SERTÃO CENTRAL	1	0	0	0	0	0,00
12 - SERTÃO DOS CRATEÚS	1	0	0	0	0	0,00
<b>TOTAL</b>	<b>5</b>	<b>0</b>	<b>0</b>	<b>0</b>	<b>0</b>	<b>0,00</b>

**Execução orçamentária/financeira (por Órgão Executor)**

Órgão Executor	Lei+Créditos (A)	Empenhado (B)	Pago (C)	% Empenho (B/A)	% Pago (C/A)
SAP	15.800.568,11	6.907.754,68	6.907.754,68	43,72	43,72
FUNPEN/CE	5.000.000,00	0,00	0,00	0,00	0,00
<b>TOTAL</b>	<b>20.800.568,11</b>	<b>6.907.754,68</b>	<b>6.907.754,68</b>	<b>33,21</b>	<b>33,21</b>

**Execução orçamentária/financeira (por Fonte de Recursos)**

Fonte	Lei+Créditos (A)	Empenhado (B)	Pago (C)	% Empenho (B/A)	% Pago (C/A)
00 - RECURSOS ORDINÁRIOS	4.800.568,11	4.108.345,66	4.108.345,66	85,58	85,58
82 - CONVÊNIOS COM ÓRGÃOS FEDERAIS - ADMINISTRAÇÃO DIRETA	11.000.000,00	2.799.409,02	2.799.409,02	25,44	25,44
92 - RÉPASSE FUNDO A FUNDO - FUNPEN	5.000.000,00	0,00	0,00	0,00	0,00
<b>TOTAL</b>	<b>20.800.568,11</b>	<b>6.907.754,68</b>	<b>6.907.754,68</b>	<b>33,21</b>	<b>33,21</b>

**O que foi concluído no Período (Entregas Efetivas)**

Órgão Responsável: SAP

Nenhum registro de Entregas Efetivas.

**Resumo para Consulta Pública**

Órgão Responsável: SAP

Refere-se a construção de unidades prisionais regionalizadas, com vistas a redistribuições dos internos de forma a equilibrar a capacidade / ocupação dos espaços prisionais, com o objetivo de reduzir o excedente carcerário, propiciando ambientes seguros e focados na ressocialização dos internos via educação e trabalho. No período de Janeiro a Setembro não foram realizadas entregas, porém, encontra-se em andamento a construção de novas Unidades Prisionais para ampliação do Sistema Penitenciário do Ceará.

- 1) A nova Unidade Prisional em construção, localizada no município de Tianguá, encontra-se com 81,08% da obra concluída, com capacidade para mais de 150 vagas.
- 2) A construção de uma Unidade Prisional de Segurança Máxima, no município de Aquiraz, está com 99,37% da obra concluída. Em andamento o processo atinente a um aditivo de valor com vistas à realização de serviços adicionais para conclusão da obra, conforme os novos padrões de gestão prisional.
- 3) A construção da Unidade Prisional, em Horizonte (CE), completou 65,23% da obra.
- 4) A construção de uma Unidade Prisional, localizada em Itaitinga (CE), foi concluída em setembro/2020. A unidade abrigará presos do sexo masculino, com capacidade para mais de 944 vagas. Encontra-se em andamento, a solicitação de um aditivo ao contrato para ampliação dos ambientes educacionais da unidade. Aguardando definição da Superintendência de Obras Públicas (SOP-CE), do Governo do Estado, sobre autorização do aditivo.
- 5) Elaborado o Projeto Básico para construção de uma Unidade Prisional no município de Quixadá. O projeto encontra-se na Superintendência de Obras Públicas (SOP-CE) para análise e avaliação de orçamento da obra.

**Matriz de Problemas/Riscos**

Órgão Responsável	Momento	Âmbito	Problema/Risco	Probab.	Impacto	Farol
SAP	Atual	EXECUÇÃO ORÇAMENTÁRIA / FINANCEIRA	Aporte da contrapartida em tempo hábil	Alta	Alto	
SAP	Atual	EXECUÇÃO ORÇAMENTÁRIA / FINANCEIRA	Liberação de limite financeiro pelo Cogerf	Alta	Alto	

**ENTREGA PRIORITÁRIA: UNIDADE PRISIONAL AMPLIADA**

**Definição:** Ampliação e readequação das unidades prisionais, com o objetivo de tornar o ambiente de cumprimento da pena adequado e humanizado, bem como, gerador de renda através da implantação de galpões industriais.

**Unidade de medida:** Número Absoluto

**Execução Física Regionalizada**

Região	Programado do Ano (A)	Jan - Mar (B)	Jan - Jun (C)	Jan - Set (D)	Jan - Dez (E)	% Exec. Acumulado (E)/(A)
03 - GRANDE FORTALEZA	2	0	0	0	0	0,00
<b>TOTAL</b>	<b>2</b>	<b>0</b>	<b>0</b>	<b>0</b>	<b>0</b>	<b>0,00</b>

**Execução orçamentária/financeira (por Órgão Executor)**

Órgão Executor	Lei+Créditos (A)	Empenhado (B)	Pago (C)	% Empenho (B/A)	% Pago (C/A)
FUNPEN/CE	20.000,00	0,00	0,00	0,00	0,00
<b>TOTAL</b>	<b>20.000,00</b>	<b>0,00</b>	<b>0,00</b>	<b>0,00</b>	<b>0,00</b>

**Execução orçamentária/financeira (por Fonte de Recursos)**

Fonte	Lei+Créditos (A)	Empenhado (B)	Pago (C)	% Empenho (B/A)	% Pago (C/A)
92 - REPASSE FUNDO A FUNDO - FUNPEN	20.000,00	0,00	0,00	0,00	0,00
<b>TOTAL</b>	<b>20.000,00</b>	<b>0,00</b>	<b>0,00</b>	<b>0,00</b>	<b>0,00</b>

**O que foi concluído no Período (Entregas Efetivas)**

Órgão Responsável: SAP

Nenhum registro de Entregas Efetivas.

**Resumo para Consulta Pública**

Órgão Responsável: SAP

1) A CPPL CAUCAIA (Unidade Prisional Desembargador Francisco Adalberto de Oliveira Barros Leal) está com obras em andamento, já foi concluído 84,53% da obra até setembro. Foram concluídos os pavilhões nº 01 e nº 03, com recuperação do sistema elétrico, substituição de toda tubulação hidráulica, sistema de drenagem das águas pluviais e de esgoto, acréscimo de cobertura com estrutura metálica no pátio de banho de sol, recuperação das grades, abertura de janelas para supervisão dos apenados, substituição da cobertura existente, impermeabilização e pintura. O pavilhão nº 02 está em fase de acabamento. O contrato referente a obra, que era da SAP, foi subrogado para a Superintendência de Obras Públicas (SOP-CE), passando a ser detentora de todos os direitos, deveres e obrigações do mesmo. A SOP publicou um Aditivo de Prazo, prorrogando o prazo de execução para 03/06/2021 e o prazo de vigência para 12/06/2021.

2) A reforma da CPPL I ITAITINGA (Unidade Prisional Agente Luciano Andrade Lima) continua em andamento, com 34,62% da obra concluída até setembro. Houve lentidão na execução da reforma no período da pandemia, por motivo de desequilíbrio físico-financeiro do cronograma. Foi entregue um pavilhão com todos os serviços previstos no projeto: recuperação do sistema elétrico, substituição de toda tubulação hidráulica, sistema de drenagem das águas pluviais e de esgoto, acréscimo de cobertura com estrutura metálica no pátio de banho de sol, recuperação das grades, abertura de janelas para supervisão dos apenados, substituição da cobertura existente, impermeabilização e pintura. O contrato referente a obra que era da SAP foi subrogado para a Superintendência de Obras Públicas (SOP-CE), passando a ser detentora de todos os direitos, deveres e obrigações do mesmo. A SOP publicou um Aditivo de Prazo, prorrogando o prazo de execução para 06/04/2021 e o prazo de vigência para 12/06/2021.

**Matriz de Problemas/Riscos**

Nenhum registro de Problemas/Riscos.

**INICIATIVA:** 514.1.02 - Qualificação física, tecnológica e gerencial da prestação dos serviços no âmbito do Sistema Penitenciário.

**ENTREGA PRIORITÁRIA: UNIDADE PRISIONAL ESTRUTURADA**

**Definição:** Consiste na recuperação da estrutura física das unidades de modo a deixá-las em condições de funcionamento e atendimento, com funcionalidade e segurança.

**Unidade de medida:** Número Absoluto

**Execução Física Regionalizada**

Região	Programado do Ano (A)	Jan - Mar (B)	Jan - Jun (C)	Jan - Set (D)	Jan - Dez (E)	% Exec. Acumulado (E)/(A)
01 - CARIRI	1	0	0	1	1	100,00
03 - GRANDE FORTALEZA	14	0	0	14	14	100,00
11 - SERTÃO DE SOBRAL	2	0	0	2	2	100,00
<b>TOTAL</b>	<b>17</b>	<b>0</b>	<b>0</b>	<b>17</b>	<b>17</b>	<b>100,00</b>

**Execução orçamentária/financeira (por Órgão Executor)**

Órgão Executor	Lei+Créditos (A)	Empenhado (B)	Pago (C)	% Empenho (B/A)	% Pago (C/A)
SAP	3.215.725,89	1.721.328,72	787.481,44	53,53	24,49
FUNPEN/CE	6.365.288,00	98.000,00	0,00	1,54	0,00
<b>TOTAL</b>	<b>9.581.013,89</b>	<b>1.819.328,72</b>	<b>787.481,44</b>	<b>18,99</b>	<b>8,22</b>

**Execução orçamentária/financeira (por Fonte de Recursos)**

Fonte	Lei+Créditos (A)	Empenhado (B)	Pago (C)	% Empenho (B/A)	% Pago (C/A)
00 - RECURSOS ORDINÁRIOS PARA PROJETOS PRIORITÁRIOS	2.265.725,89	1.619.610,97	787.481,44	71,48	34,75
82 - CONVÊNIOS COM ÓRGÃOS FEDERAIS - ADMINISTRAÇÃO DIRETA	950.000,00	101.717,75	0,00	10,70	0,00
92 - REPASSE FUNDO A FUNDO - FUNPEN	6.365.288,00	98.000,00	0,00	1,53	0,00
<b>TOTAL</b>	<b>9.581.013,89</b>	<b>1.819.328,72</b>	<b>787.481,44</b>	<b>18,99</b>	<b>8,22</b>

**O que foi concluído no Período (Entregas Efetivas)**

Órgão Responsável: SAP

17 Unidades Prisionais estruturadas

**Resumo para Consulta Pública**

Órgão Responsável: SAP

No período de janeiro a setembro, a Secretaria estruturou 17 Unidades Prisionais. Destaca-se a aquisição de equipamentos e materiais hospitalares para estruturar os módulos de saúde implantados nas 17 Unidades Prisionais. Também foram adquiridos colchões antichama, computadores e equipamentos eletrônicos para reforço da segurança. Vale ressaltar a realização dos serviços de recuperação das instalações elétricas e hidrossanitárias, recuperação da cobertura, das celas e alas, substituição de grades e esquadrias e pintura em geral, beneficiando 11 Unidades Prisionais.

**Matriz de Problemas/Riscos**

Nenhum registro de Problemas/Riscos.

**ENTREGA PRIORITÁRIA: SISTEMA DE GESTÃO MODERNIZADO**

**Definição:** Estruturação de ações que visam o aprimoramento dos processos do Sistema Penitenciário, focando na padronização de equipamentos de segurança, procedimentos e armamentos.

**Unidade de medida:** Número Absoluto

**Execução Física Regionalizada**

Região	Programado do Ano (A)	Jan - Mar (B)	Jan - Jun (C)	Jan - Set (D)	Jan - Dez (E)	% Exec. Acumulado (E)/(A)
01 - CARIRI	2	0	1	3	3	150,00
02 - CENTRO SUL	2	0	0	3	3	150,00
03 - GRANDE FORTALEZA	10	6	10	16	16	160,00
04 - LITORAL LESTE	1	0	0	1	1	100,00
05 - LITORAL NORTE	1	0	0	1	1	100,00
08 - SERRA DA IBIAPABA	2	0	0	1	1	50,00
09 - SERTÃO CENTRAL	1	0	0	0	0	0,00
10 - SERTÃO DE CANINDÉ	1	0	0	1	1	100,00
11 - SERTÃO DE SOBRAL	1	0	1	2	2	200,00
12 - SERTÃO DOS CRATEÚS	1	0	0	1	1	100,00
14 - VALE DO JAGUARIBE	1	0	0	1	1	100,00
<b>TOTAL</b>	<b>23</b>	<b>6</b>	<b>12</b>	<b>30</b>	<b>30</b>	<b>130,43</b>

**Execução orçamentária/financeira (por Órgão Executor)**

Órgão Executor	Lei+Créditos (A)	Empenhado (B)	Pago (C)	% Empenho (B/A)	% Pago (C/A)
SAP	707.541,48	107.541,48	107.541,48	15,20	15,20
FUNPEN/CE	160.000,00	30.450,00	8.210,00	19,03	5,13
<b>TOTAL</b>	<b>867.541,48</b>	<b>137.991,48</b>	<b>115.751,48</b>	<b>15,91</b>	<b>13,34</b>



**Execução orçamentária/financeira (por Fonte de Recursos)**

Fonte	Lei+Créditos (A)	Empenhado (B)	Pago (C)	% Empenho (B/A)	% Pago (C/A)
00 - RECURSOS ORDINÁRIOS	707.541,48	107.541,48	107.541,48	15,19	15,19
92 - REPASSE FUNDO A FUNDO - FUNPEN	160.000,00	30.450,00	8.210,00	19,03	5,13
<b>TOTAL</b>	<b>867.541,48</b>	<b>137.991,48</b>	<b>115.751,48</b>	<b>15,91</b>	<b>13,34</b>

**O que foi concluído no Período (Entregas Efetivas)**

Órgão Responsável: SAP

Aquisição de equipamentos de Saúde

Aquisição de equipamentos de Segurança

Aquisição de equipamentos de TI (Tecnologia da Informação)

Implantação de cinco Sistemas Informatizados (SIGEPEN, SCAR, Agendamento dos Advogados, Banco de Imagens, Ferramenta Moodle de ensino a distância)

**Resumo para Consulta Pública**

Órgão Responsável: SAP

1) A Secretaria moderniza a gestão do Sistema Penitenciário com equipamentos de segurança de alta qualidade, permitindo a padronização dos procedimentos e a segurança das pessoas envolvidas. Foram adquiridos os equipamentos a seguir: 4 Bodyscanner (dispositivo que detecta objetos no corpo de uma pessoa para fins de triagem de segurança, sem remover fisicamente as roupas); 2 Raio X (fixo); 6 Raio X (portátil); e equipamentos de guarda armamentista, para as Unidades Prisionais localizadas na Região Administrativa Grande Fortaleza e para as novas unidades a serem inauguradas.

2) Na área da Tecnologia da Informação, a SAP investiu em 03 servidores de Rede, 290 Certificados Digitais e 290 tokens. E ainda, inovou nos Sistemas de TI, com a melhoria na funcionalidade de auditoria do Sistema Penitenciário (SISPEN), permitindo a segurança na tomada de decisão e maior integração com órgãos da Justiça e da Segurança Pública, se tornando mais eficiente. Desenvolveu o novo Sistema SCAR (Sistema de Controle de Acesso), com o objetivo de controlar o acesso de entrada e saída das pessoas nas Unidades Prisionais e na Sede da SAP, obtendo maior controle de visitantes, funcionários, pessoas da Justiça e Segurança e prestadores de serviços. Também implantou o Sistema de Agendamentos Jurídicos, uma ferramenta eletrônica utilizada para agendar o atendimento do advogado ao custodiado, realizado nas unidades prisionais. O Sistema abrange as 17 (dezesete) maiores Unidades Prisionais do Estado e as 13 Cadeias Públicas ativas. E ainda, vale destacar que foi desenvolvido o Módulo de Geração de Banco de Imagens, uma ferramenta modelada para criar um banco de imagens a partir das coletas biométricas dos visitantes às Unidades Prisionais. No início do segundo semestre, foi implantado o SIGEPEN (Sistema Integrado de Gestão Penitenciária), ferramenta gerencial de informações dos custodiados e visitantes, favorecendo a tomada de decisão pelas autoridades, sendo integrado a outros sistemas dos órgãos de Segurança Pública e da Justiça, assegurando a integridade e a atualização dos dados. O SIGEPEN incorporou o SISPEN ampliando as funcionalidades e permitindo maior integração com outros órgãos.

3) Na Saúde, foram adquiridos equipamentos de radiologia e materiais médicos e odontológicos.

4) Na área da qualificação profissional, a Escola de Gestão Penitenciária e Formação para Ressocialização (EGPR/SAP) ampliou as formas de capacitação dos servidores, com a implantação da plataforma Moodle, que permite o acesso ao conteúdo por meio de um Ambiente Virtual de Aprendizagem, acessado via internet.

**Matriz de Problemas/Riscos**

Nenhum registro de Problemas/Riscos.

**ENTREGA PRIORITÁRIA: UNIDADE TÁTICA ESTRUTURADA**

**Definição:** Ampliar e aprimorar a infraestrutura da base do Grupo de Ações Penitenciárias, visando proporcionar um ambiente adequado para qualificação profissional e aperfeiçoamento da execução das atividades operacionais.

**Unidade de medida:** Número Absoluto

**Execução Física Regionalizada**

Região	Programado do Ano (A)	Jan - Mar (B)	Jan - Jun (C)	Jan - Set (D)	Jan - Dez (E)	% Exec. Acumulado (E)/(A)
03 - GRANDE FORTALEZA	1	0	0	0	0	0,00
<b>TOTAL</b>	<b>1</b>	<b>0</b>	<b>0</b>	<b>0</b>	<b>0</b>	<b>0,00</b>



**Execução orçamentária/financeira (por Órgão Executor)**

Esta entrega não possui recursos financeiros programados e executados no período de referência.

**Execução orçamentária/financeira (por Fonte de Recursos)**

Esta entrega não possui recursos financeiros programados e executados no período de referência.

**O que foi concluído no Período (Entregas Efetivas)**

Órgão Responsável: SAP

Nenhum registro de Entregas Efetivas.

**Resumo para Consulta Pública**

Órgão Responsável: SAP

Com o objetivo de ampliar e aprimorar a infraestrutura da base do Grupo de Ações Penitenciárias (GAP), estão sendo realizadas as seguintes ações: Implantação da Academia de Treinamentos para os Agentes Penitenciários, no GAP, localizado em Aquiraz; -Aquisição de equipamentos para Academia de Treinamentos para os Agentes Penitenciários, em fase de licitação. - Construção de um Canil da Secretaria da Administração Penitenciária, sob a supervisão da Superintendência de Obras Públicas (SOP-CE), em fase de aprovação do projeto e elaboração do orçamento. A aquisição de equipamentos para Academia de Treinamentos está na fase de licitação.

**Matriz de Problemas/Riscos**

Órgão Responsável	Momento	Âmbito	Problema/Risco	Probab.	Impacto	Farol
SAP	Atual	PROCESSOS	Atividades preparatórias (projeto básico, projeto executivo, TR etc.)	Alta	Alto	

**INICIATIVA:** 514.1.03 - Qualificação profissional voltada à melhoria na prestação dos serviços penitenciários.

**ENTREGA PRIORITÁRIA: PROFISSIONAL ASSISTIDO**

**Definição:** Fornecer o estímulo necessário a valorização profissional e pessoal do servidor penitenciário, através de incentivos intelectuais, éticos, sociais e de saúde que incorporem a percepção do servidor como agente transformador da realidade, assim como, estimular a reflexão dos servidores penitenciários sobre seu papel social e profissional como cidadão e servidor público.

**Unidade de medida:** Número Absoluto

**Execução Física Regionalizada**

Região	Programado do Ano (A)	Jan - Mar (B)	Jan - Jun (C)	Jan - Set (D)	Jan - Dez (E)	% Exec. Acumulado (E)/(A)
01 - CARIRI	337	2	420	420	420	124,63
02 - CENTRO SUL	98	0	0	40	40	40,82
03 - GRANDE FORTALEZA	2.574	733	1.800	2.378	2.378	92,39
04 - LITORAL LESTE	52	0	0	14	14	26,92
05 - LITORAL NORTE	49	0	0	1	1	2,04
06 - LITORAL OESTE / VALE DO CURU	24	2	2	2	2	8,33
07 - MACIÇO DO BATURITÉ	4	0	0	1	1	25,00
08 - SERRA DA IBIAPABA	25	1	1	1	1	4,00
09 - SERTÃO CENTRAL	48	2	2	2	2	4,17
10 - SERTÃO DE CANINDÉ	25	0	0	17	17	68,00
11 - SERTÃO DE SOBRAL	191	3	185	191	191	100,00
12 - SERTÃO DOS CRATEÚS	21	0	0	5	5	23,81
14 - VALE DO JAGUARIBE	53	0	0	0	0	0,00
15 - ESTADO DO CEARÁ	400	0	0	0	0	0,00
<b>TOTAL</b>	<b>3.901</b>	<b>743</b>	<b>2.410</b>	<b>3.072</b>	<b>3.072</b>	<b>78,75</b>

**Execução orçamentária/financeira (por Órgão Executor)**

Órgão Executor	Lei+Créditos (A)	Empenhado (B)	Pago (C)	% Empenho (B/A)	% Pago (C/A)
SAP	500.000,00	0,00	0,00	0,00	0,00
<b>TOTAL</b>	<b>500.000,00</b>	<b>0,00</b>	<b>0,00</b>	<b>0,00</b>	<b>0,00</b>

**Execução orçamentária/financeira (por Fonte de Recursos)**

Fonte	Lei+Créditos (A)	Empenhado (B)	Pago (C)	% Empenho (B/A)	% Pago (C/A)
00 - RECURSOS ORDINÁRIOS	500.000,00	0,00	0,00	0,00	0,00
<b>TOTAL</b>	<b>500.000,00</b>	<b>0,00</b>	<b>0,00</b>	<b>0,00</b>	<b>0,00</b>

**O que foi concluído no Período (Entregas Efetivas)**

Órgão Responsável: SAP

3.072 PROFISSIONAIS ASSISTIDOS COM ATENDIMENTOS DE SAÚDE, SOCIAL, EDUCAÇÃO, DESENVOLVIMENTO PESSOAL E ACESSORIA JURÍDICA.

**Resumo para Consulta Pública**

Órgão Responsável: SAP

No período de janeiro a setembro, a Secretaria proporcionou aos seus servidores assistência jurídica, educacional, médica, odontológica, e psicológica.

Na área jurídica, os servidores receberam um grande apoio com a criação do Conselho de Defesa dos Agentes Penitenciários no Exercício da Função do Estado do Ceará (CDAF), órgão que presta assessoria jurídica individual aos policiais penais, sem ônus para os mesmos. Criado em fevereiro, o CDAF já realizou atendimentos.

Na área da Educação, foram 33 servidores beneficiados com o financiamento de cursos de pós-graduação (Lato-Sensu), conforme autoriza a legislação vigente.

Na área do Desenvolvimento Pessoal, a Secretaria proporcionou a participação de 62 profissionais no evento Método CIS de treinamento em coaching.

A SAP também proporciona capacitação aos seus servidores por meio da Escola de Gestão Penitenciária e Formação para Ressocialização (EGPR/SAP) e encaminha os colaboradores a participação em cursos ofertados por instituições parceiras, como a Escola de Gestão Pública (EGP/SEPLAG) e o Instituto Plácido Castelo (IPC/TCE).

Na área da Saúde, servidores foram vacinados na SAP contra Influenza A (H1N1 e outras) 1.800 servidores na Grande Fortaleza, 420 no Cariri e 185 em Sobral, os demais profissionais na rede pública e particular. Até setembro, foram realizados 2.908 testes para covid-19, pela equipe de enfermagem da Coordenadoria de Execução da Saúde Prisional (CESAP/SAP), totalizando 2.458 servidores e terceirizados em serviço, nas Regiões Administrativas de Governo, Cariri, Centro Sul, Grande Fortaleza, Litoral Leste, Maciço de Baturité, Serra da Ibiapaba, Sertão de Canindé, Sertão de Crateús e Sertão de Sobral.

Na odontologia, servidores receberam atendimento odontológico de urgência nos módulos de saúde implantados nas Unidades Prisionais e na unidade móvel de odontologia.

Em agosto, 209 policiais penais foram contemplados com uma ação voltada as doenças crônicas não transmissíveis (hipertensão e diabetes) e doenças infecciosas. Houve atendimento médico em consulta clínica, realização de testes rápidos (Hepatite C, HIV e Sífilis), exames laboratoriais (sangue) e realização de eletrocardiograma. A ação aconteceu entre os dias 7 e 21 de agosto no Hospital Geral e Sanatório Penal Professor Otávio Lobo.

Outra ação realizada foi a campanha Setembro Amarelo alertando para qualidade de vida e prevenção ao suicídio, com a promoção de ações nas Unidades Prisionais e na Sede da SAP, atingindo um público de 407 profissionais. Foram ofertados atendimentos médico clínico geral, sessões com psicólogos, serviços de aferição de pressão arterial, glicemia, bioimpedância e massoterapia.

A equipe de Serviço Social realizou 2.081 atendimentos aos profissionais da Secretaria de janeiro a setembro, oferecendo serviços psicológicos, psiquiátricos e práticas integrativas, além do atendimento social e orientações.

Durante o isolamento social, dois educadores físicos promoveram semanalmente atividades na categoria funcional, via redes sociais, com foco nos profissionais da SAP e aberto a sociedade em geral, no total, foram 13 treinos funcionais, com dicas e orientações para manter o corpo saudável.

**Matriz de Problemas/Riscos**

Nenhum registro de Problemas/Riscos.

**ENTREGA PRIORITÁRIA: PROFISSIONAL CAPACITADO**

**Definição:** Capacitar os servidores penitenciários através de elementos teóricos e práticos que permitam a formação integral, aos profissionais e a construção de uma identidade específica do servidor, que possibilitem a valorização e pleno desenvolvimento da sua função social e institucional que contribuam para inserção social das pessoas presas, de acordo com os objetivos dispostos pela Lei de Execução Penal e com o pleno respeito aos direitos humanos.

**Unidade de medida:** Número Absoluto

**Execução Física Regionalizada**

Região	Programado do Ano (A)	Jan - Mar (B)	Jan - Jun (C)	Jan - Set (D)	Jan - Dez (E)	% Exec. Acumulado (E)/(A)
01 - CARIRI	337	13	13	20	20	5,93
02 - CENTRO SUL	98	1	1	1	1	1,02
03 - GRANDE FORTALEZA	2.574	236	236	288	288	11,19
04 - LITORAL LESTE	52	3	3	3	3	5,77
05 - LITORAL NORTE	49	3	3	3	3	6,12
06 - LITORAL OESTE / VALE DO CURU	24	0	0	0	0	0,00
07 - MACIÇO DO BATURITÉ	4	0	0	0	0	0,00
08 - SERRA DA IBIAPABA	25	7	7	7	7	28,00
09 - SERTÃO CENTRAL	48	0	0	0	0	0,00
10 - SERTÃO DE CANINDÉ	25	4	4	4	4	16,00
11 - SERTÃO DE SOBRAL	191	7	7	12	12	6,28
12 - SERTÃO DOS CRATEÚS	21	0	0	0	0	0,00
14 - VALE DO JAGUARIBE	53	2	2	3	3	5,66
15 - ESTADO DO CEARÁ	400	0	0	0	0	0,00
<b>TOTAL</b>	<b>3.901</b>	<b>276</b>	<b>276</b>	<b>341</b>	<b>341</b>	<b>8,74</b>

**Execução orçamentária/financeira (por Órgão Executor)**

Órgão Executor	Lei+Créditos (A)	Empenhado (B)	Pago (C)	% Empenho (B/A)	% Pago (C/A)
SAP	1.115.000,00	12.508,13	12.508,13	1,12	1,12
FUNPEN/CE	10.000,00	0,00	0,00	0,00	0,00
<b>TOTAL</b>	<b>1.125.000,00</b>	<b>12.508,13</b>	<b>12.508,13</b>	<b>1,11</b>	<b>1,11</b>

**Execução orçamentária/financeira (por Fonte de Recursos)**

Fonte	Lei+Créditos (A)	Empenhado (B)	Pago (C)	% Empenho (B/A)	% Pago (C/A)
00 - RECURSOS ORDINÁRIOS	1.115.000,00	12.508,13	12.508,13	1,12	1,12
92 - REPASSE FUNDO A FUNDO - FUNPEN	10.000,00	0,00	0,00	0,00	0,00
<b>TOTAL</b>	<b>1.125.000,00</b>	<b>12.508,13</b>	<b>12.508,13</b>	<b>1,11</b>	<b>1,11</b>

**O que foi concluído no Período (Entregas Efetivas)**

Órgão Responsável: SAP

341 policiais penais capacitados

**Resumo para Consulta Pública**

Órgão Responsável: SAP

Com o objetivo de qualificar os servidores do Sistema Penitenciário, a SAP realizou no período de janeiro a setembro a capacitação de 341 policiais penais. Os cursos aconteceram de forma presencial, com abordagem de Técnicas de Armamento e Tiro (Curso CAAT), Manutenção de Armas, Gestão e Competências Institucionais - Fundamentos Teóricos e Práticos para a Gestão Pública, e Ética no Serviço Público, sendo realizados por meio da Escola de Gestão Penitenciária e Formação para a Ressocialização (EGPR/SAP). Outro curso realizado pelos servidores foi o Condutores de Veículos de Emergência, realizado pela Escola de Gestão Pública (EGP/SEPLAG), em parceria com o DETRAN/CE. Devido a pandemia do covid-19, as aulas presenciais foram suspensas a partir de março, e como alternativa, a Secretaria adotou uma ferramenta de conteúdo on line para realização dos cursos, implantando a plataforma Moodle, que permite o acesso ao conteúdo por meio de um Ambiente Virtual de Aprendizagem, acessado via internet, com vários recursos disponíveis como fóruns de discussão, tira dúvidas via mensagens, postagem de atividades, entre outros recursos.

**Matriz de Problemas/Riscos**

Nenhum registro de Problemas/Riscos.

**INICIATIVA:** 514.1.04 - Promoção da oferta dos serviços no Sistema Penitenciário.

**ENTREGA PRIORITÁRIA:** UNIDADE PRISIONAL MANTIDA

**Definição:** Manutenção das atividades necessárias ao regular funcionamento dos estabelecimentos penais, à conservação e melhoria das estruturas físicas, contratação de serviços e aquisições de materiais de consumo e permanentes necessários as atividades da administração prisional, aquisição de equipamentos, produtos e matérias-primas para produção própria ou para desenvolvimento de atividades que produzam receita.

**Unidade de medida:** Número Absoluto

**Execução Física Regionalizada**

Região	Programado do Ano (A)	Jan - Mar (B)	Jan - Jun (C)	Jan - Set (D)	Jan - Dez (E)	% Exec. Acumulado (E)/(A)
01 - CARIRI	2	2	2	2	2	100,00
02 - CENTRO SUL	3	3	3	3	3	100,00
03 - GRANDE FORTALEZA	1	1	1	1	1	100,00
04 - LITORAL LESTE	1	1	1	1	1	100,00
05 - LITORAL NORTE	2	2	2	2	2	100,00
08 - SERRA DA IBIAPABA	1	1	1	1	1	100,00
09 - SERTÃO CENTRAL	1	1	1	1	1	100,00
10 - SERTÃO DE CANINDÉ	1	1	1	1	1	100,00
11 - SERTÃO DE SOBRAL	1	1	1	1	1	100,00
12 - SERTÃO DOS CRATEÚS	1	1	1	1	1	100,00
14 - VALE DO JAGUARIBE	1	1	1	1	1	100,00
<b>TOTAL</b>	<b>15</b>	<b>15</b>	<b>15</b>	<b>15</b>	<b>15</b>	<b>100,00</b>

**Execução orçamentária/financeira (por Órgão Executor)**

Órgão Executor	Lei+Créditos (A)	Empenhado (B)	Pago (C)	% Empenho (B/A)	% Pago (C/A)
SAP	196.568.299,52	126.549.208,07	121.241.215,58	64,38	61,68
FUNPEN/CE	1.425.000,00	0,00	0,00	0,00	0,00
SOP	423.812,29	423.812,29	423.812,29	100,00	100,00
<b>TOTAL</b>	<b>198.417.111,81</b>	<b>126.973.020,36</b>	<b>121.665.027,87</b>	<b>63,99</b>	<b>61,32</b>

**Execução orçamentária/financeira (por Fonte de Recursos)**

Fonte	Lei+Créditos (A)	Empenhado (B)	Pago (C)	% Empenho (B/A)	% Pago (C/A)
00 - RECURSOS ORDINÁRIOS	179.124.770,81	122.573.106,94	117.877.812,11	68,42	65,80
01 - COTA-PARTE DO FUNDO DE PARTICIPAÇÃO DOS ESTADOS	16.867.341,00	4.123.400,55	3.633.416,71	24,44	21,54
82 - CONVÊNIOS COM ÓRGÃOS FEDERAIS - ADMINISTRAÇÃO DIRETA	1.000.000,00	276.512,87	153.799,05	27,65	15,37
92 - REPASSE FUNDO A FUNDO - FUNPEN	1.425.000,00	0,00	0,00	0,00	0,00
<b>TOTAL</b>	<b>198.417.111,81</b>	<b>126.973.020,36</b>	<b>121.665.027,87</b>	<b>63,99</b>	<b>61,32</b>

**O que foi concluído no Período (Entregas Efetivas)**

Órgão Responsável: SAP

Nenhum registro de Entregas Efetivas.

**Resumo para Consulta Pública**

Órgão Responsável: SAP

Refere-se a manutenção necessária das Unidades Prisionais, visando o regular funcionamento do sistema penitenciário no período de janeiro a setembro. Sob a gestão da Secretaria da Administração Penitenciária (SAP) e da Superintendência de Obras Públicas (SOP/CE), foram realizadas as seguintes ações:

A SOP/CE acompanhou, executou e fiscalizou a manutenção predial realizada nas Unidades Prisionais: Casa de Privação Provisória Agente Luciano Andrade (CPPL I), Hospital Professor Otávio Lobo (HSPPOL), CPPL Caucaia, Casa de Detenção Provisória (CDP) e Cadeia Pública de Sobral. E fiscalizou a realização de manutenção, com mão-de-obra dos presos, qualificados nos cursos do SENAI, nas seguintes Unidades Prisionais: Casa de Privação Provisória Agente Elias Alves (CPPL IV) Instituto Penal Olavo Oliveira (IPPOO II), Professor Sobreira Amorim, Centro de triagem e Observação Criminológica (CTOC), Centro de Execução Penal (CEPIS), Instituto Penal Feminino Auri Moura Costa (IPF) e Penitenciária Regional de Sobral (PIRS).

No período, foram realizados os pagamentos de serviços de terceiros (pessoa física e pessoa jurídica), aquisição de material de consumo e permanente, locação de mão de obra, locação de veículos e fornecimento de combustível, passagens, diárias, fornecimento de alimentação pronta para as unidades, manutenção preventiva e corretiva dos condicionadores de ar, manutenção dos geradores localizados na Grande Fortaleza, Sobral e Cariri, serviço de imunização e controle de pragas vetores, desratização, descupinização e desinsetização, além de fornecimento de água potável, serviço de esgotamento e limpeza de fossa séptica, desobstrução de ramais de esgoto, limpeza das caixas de gordura e remoção com a correta destinação final dos detritos, serviço de coleta, transporte e designação final de resíduos sólidos gerados no Sistema Penitenciário.

**Matriz de Problemas/Riscos**

Nenhum registro de Problemas/Riscos.

**ENTREGA PRIORITÁRIA: SISTEMA PENITENCIÁRIO MANTIDO**

**Definição:** Manutenção das atividades necessárias ao regular funcionamento dos estabelecimentos penais, à conservação e melhoria das estruturas físicas, contratação de serviços e aquisições de materiais de consumo e permanentes necessários as atividades da administração prisional, aquisição de equipamentos, produtos e matérias-primas para produção própria ou para desenvolvimento de atividades que produzam receita.

**Unidade de medida:** Número Absoluto

**Execução Física Regionalizada**

Região	Programado do Ano (A)	Jan - Mar (B)	Jan - Jun (C)	Jan - Set (D)	Jan - Dez (E)	% Exec. Acumulado (E)/(A)
15 - ESTADO DO CEARÁ	1	1	1	1	1	100,00
<b>TOTAL</b>	<b>1</b>	<b>1</b>	<b>1</b>	<b>1</b>	<b>1</b>	<b>100,00</b>

**Execução orçamentária/financeira (por Órgão Executor)**

Órgão Executor	Lei+Créditos (A)	Empenhado (B)	Pago (C)	% Empenho (B/A)	% Pago (C/A)
SAP	348.148.793,70	249.880.113,20	244.745.345,98	71,77	70,30
<b>TOTAL</b>	<b>348.148.793,70</b>	<b>249.880.113,20</b>	<b>244.745.345,98</b>	<b>71,77</b>	<b>70,30</b>

**Execução orçamentária/financeira (por Fonte de Recursos)**

Fonte	Lei+Créditos (A)	Empenhado (B)	Pago (C)	% Empenho (B/A)	% Pago (C/A)
00 - RECURSOS ORDINÁRIOS - MITIGAÇÃO DOS EFEITOS FINANCEIROS DA COVID-19	343.126.192,35	249.880.113,20	244.745.345,98	72,82	71,32
01 - COTA-PARTE DO FUNDO DE PARTICIPAÇÃO DOS ESTADOS	5.022.601,35	0,00	0,00	0,00	0,00
<b>TOTAL</b>	<b>348.148.793,70</b>	<b>249.880.113,20</b>	<b>244.745.345,98</b>	<b>71,77</b>	<b>70,30</b>

**O que foi concluído no Período (Entregas Efetivas)**

Órgão Responsável: SAP

Nenhum registro de Entregas Efetivas.

**Resumo para Consulta Pública**

Órgão Responsável: SAP

O Sistema Penitenciário, composto das estruturas da Sede e prédio da CISPE, Unidades Prisionais, Hospital, Cadeias Públicas e Casa do Albergado, realizou no período de janeiro a setembro as despesas de pessoal e encargos sociais e despesas correntes e de investimento para manutenção dos serviços penitenciários. Houve execução do pagamento da Folha de Pessoal e despesas com pagamento de serviços de terceiros (pessoa física e pessoa jurídica), aquisição de material de consumo e material permanente, locação de mão de obra, despesas com locomoção, passagens, diárias, locação de viaturas, locação de galpões para guarda de bens de consumo e patrimoniais, manutenção preventiva e corretiva dos veículos, fornecimento de gás e água mineral, serviço de imunização e controle de praga, abastecimento de veículos e maquinários, manutenção de condicionadores de ar e geradores. Foram adquiridos e distribuídos fardamento completo para os presos e kit de higiene. Está em processo de licitação o fardamento dos Policiais Penais. No geral, a instituição executou 71,77% do orçamento previsto em despesas de pessoal, com recursos do Governo do Estado.

**Matriz de Problemas/Riscos**

Nenhum registro de Problemas/Riscos.

**INICIATIVA:** 514.1.05 - Promoção da assistência integral às pessoas presas.

**ENTREGA PRIORITÁRIA: PESSOA ASSISTIDA**

**Definição:** Refere-se a atenção integral da população carcerária confinada nas unidades prisionais, bem como as psiquiátricas, assistência à saúde (visa prevenir e remediar os problemas de saúde que possam acometer o condenado), jurídica (assegura aos privados de liberdade as garantias do contraditório, ampla defesa, duplo grau de jurisdição, imparcialidade do juiz, devido processo legal, direito à produção de provas no curso do procedimento, direito de petição e autodefesa), educacional (assegura aos privados de liberdade a possibilidade de remir, pelo estudo, parte do tempo de pena, à proporção de um dia de pena para cada doze horas de frequência escolar, divididas, no mínimo, em três dias), social (tem por finalidade amparar e prepará-los para o retorno à liberdade no seio comunitário) e religiosa (assegura ao preso a liberdade da profissão de fé, permitindo a participação em cultos e a posse de livros de instrução religiosa).

**Unidade de medida:** Número Absoluto

**Execução Física Regionalizada**

Região	Programado do Ano (A)	Jan - Mar (B)	Jan - Jun (C)	Jan - Set (D)	Jan - Dez (E)	% Exec. Acumulado (E)/(A)
01 - CARIRI	844	1.320	1.862	2.431	2.431	288,03
02 - CENTRO SUL	0	0	3	10	10	0,00
03 - GRANDE FORTALEZA	19.886	15.922	23.028	23.028	23.028	115,80
04 - LITORAL LESTE	0	0	2	28	28	0,00
05 - LITORAL NORTE	0	0	1	2	2	0,00
06 - LITORAL OESTE / VALE DO CURU	0	0	8	8	8	0,00
07 - MACIÇO DO BATURITÉ	0	0	0	1	1	0,00
08 - SERRA DA IBIAPABA	0	0	1	2	2	0,00
10 - SERTÃO DE CANINDÉ	0	0	3	3	3	0,00
11 - SERTÃO DE SOBRAL	1.652	746	1.351	1.791	1.791	108,41
12 - SERTÃO DOS CRATEÚS	0	0	1	2	2	0,00
14 - VALE DO JAGUARIBE	0	0	2	4	4	0,00
<b>TOTAL</b>	<b>22.382</b>	<b>17.988</b>	<b>26.262</b>	<b>27.310</b>	<b>27.310</b>	<b>122,02</b>

**Execução orçamentária/financeira (por Órgão Executor)**

Órgão Executor	Lei+Créditos (A)	Empenhado (B)	Pago (C)	% Empenho (B/A)	% Pago (C/A)
SAP	4.348.000,00	2.286.049,18	2.263.433,99	52,58	52,06
FUNPEN/CE	15.000,00	0,00	0,00	0,00	0,00
<b>TOTAL</b>	<b>4.363.000,00</b>	<b>2.286.049,18</b>	<b>2.263.433,99</b>	<b>52,40</b>	<b>51,88</b>

**Execução orçamentária/financeira (por Fonte de Recursos)**

Fonte	Lei+Créditos (A)	Empenhado (B)	Pago (C)	% Empenho (B/A)	% Pago (C/A)
00 - RECURSOS ORDINÁRIOS	4.348.000,00	2.286.049,18	2.263.433,99	52,57	52,05
92 - REPASSE FUNDO A FUNDO - FUNPEN	15.000,00	0,00	0,00	0,00	0,00
<b>TOTAL</b>	<b>4.363.000,00</b>	<b>2.286.049,18</b>	<b>2.263.433,99</b>	<b>52,40</b>	<b>51,88</b>

**O que foi concluído no Período (Entregas Efetivas)**

Órgão Responsável: SAP

27.310 pessoas presas assistidas com saúde, educação, assessoria jurídica, social e religiosa



## Resumo para Consulta Pública

Órgão Responsável: SAP

No acumulado de janeiro a setembro, 27.310 pessoas presas receberam assistência à saúde, jurídica, social, educacional e religiosa, dentro do Sistema Penitenciário, cumprindo a legislação de execução penal. O número de presos efetivamente recolhidos nos estabelecimentos prisionais em setembro era de 22.541, pois houve uma redução na população carcerária desde o início do ano. O número de pessoas assistidas é maior do que o número de presos, devido a entrada constante de presos provisórios no Sistema. A seguir, o detalhamento das assistências prestadas aos encarcerados, gerando 458.267 assistências:

- Educação: De janeiro a setembro registramos 3.160 presos de regime fechado com matrícula ativa na Educação Básica, sendo 2.747 no Ensino Fundamental e 413 no Ensino Médio, em 86 salas de aula. De forma regionalizada, temos 569 presos com matrículas ativas na Região do Cariri, 15 no Centro Sul, 2.273 na Grande Fortaleza, 23 na Serra da Ibiapaba, e 280 no Sertão de Sobral. As dificuldades enfrentadas no período foram a transferência dos presos das unidades, falta de grades, falta de material de construção para reformar os espaços que serão utilizados como sala de aula no interior do Estado. Os presos matriculados aguardam o retorno das aulas desde abril, suspensas por Decreto Governamental, devido a pandemia do novo coronavírus.

- Atendimento jurídicos - Foram atendidos 10.896 presos no período, com assessoria jurídica realizada em parceria com a Defensoria Pública, conforme Relatório de Atividades do Sistema de Acompanhamento Jurídico (SIAJ). Os presos assistidos não possuem advogados constituídos. Houve atendimento nas seguintes regiões: 108 presos no Cariri, 4 no Centro Sul, 10.580 na Grande Fortaleza, 28 no Litoral Leste, 2 no Litoral Norte, 4 no Litoral Oeste, 1 no Maciço de Baturité, 1 na Serra da Ibiapaba, 2 no Sertão de Canindé, 160 no Sertão de Sobral, 2 no Sertão de Crateús e 4 no Vale do Jaguaribe. No geral, os presos receberam um ou mais atendimentos no período, totalizando 24.923 atendimentos, segundo o relatório citado.

- Saúde: Foram atendidos 26.420 presos pelos serviços de saúde. Devido a pandemia, 9.265 presos foram testados para covid-19, de 10 de maio a 25 de setembro, conforme preconiza as autoridades sanitárias. A campanha de vacinação contra a Influenza A (H1N1 e outros), começou em abril e terminou em 9 de junho. Até setembro foram vacinados 25.165 presos efetivamente recolhidos nas Unidades Prisionais. De janeiro a setembro, foram realizados um total de 48.497 consultas médicas (clínico geral, ginecologista, psiquiatria, pediatra, traumatologista, urologista), 76.674 atendimentos de enfermagem, 50.814 sessões com psicólogos, 38.615 atendimentos odontológicos, 1.646 sessões de fisioterapia, 102.682 fármacos dispensados pelos farmacêuticos, 2.269 sessões de Terapia Ocupacional e 1.295 consultas a nutricionistas, totalizando 322.492 atendimentos de profissionais de saúde. No período, houve a realização de 10 partos, e assistência a 20 crianças que se encontravam no Sistema Penitenciário, com a realização de 258 consultas pediátricas. Destacamos a redução no número de casos de tuberculose, hipertensão, diabetes e HIV/ DST no primeiro semestre.

- Social: A equipe do Serviço Social realizou 99.953 atendimentos aos internos no período. Os atendimentos foram impulsionados pelo serviço de cartas e e-mails entre os presos e familiares. A contratação de novos profissionais ampliou os atendimentos realizados nas Unidades Prisionais instaladas na Região do Cariri e de Sobral, proporcionando dignidade as pessoas reclusas, com repercussão nos familiares.

- Religião: No período de janeiro a setembro, participaram 7.739 presos nas cerimônias religiosas, Batismo, Casamento, Celebrações e Cultos Religiosos, com presença em um ou mais eventos, realizados nas Unidades Prisionais localizadas na Região da Grande Fortaleza. Devido a pandemia do novo coronavírus, os eventos foram suspensos por Decreto Governamental.

### **Matriz de Problemas/Riscos**

Nenhum registro de Problemas/Riscos.

**INICIATIVA:** 514.1.06 - Promoção da execução das Alternativas Penais no Estado do Ceará.

### **ENTREGA PRIORITÁRIA: RÉU E CONDENADO BENEFICIADO**

**Definição:** Através de convênio estabelecido com o Sistema de Justiça, acompanhar os indivíduos que estejam em cumprimento de alternativas penais (1- Penas restritivas de direito, 2- Transação penal e suspensão condicional do processo, 3- Suspensão condicional da pena privativa de liberdade, 4- Conciliação, mediação e técnica de justiça restaurativa, 5- Medidas cautelares diversas da prisão, 6- Medidas protetivas de urgência que obrigam homens autores de violência contra mulheres, 7- monitoramento eletrônico), sejam acompanhados pela Coordenadoria de Alternativas Penais do Estado do Ceará ou mesmo em parceria com outras instituições, cuja finalidade visa a redução da população carcerária através de diversos instrumentos com foco na ressocialização e redução de danos, tendo como referência os princípios e diretrizes apontados pela Coordenadoria de Alternativas Penais do DEPEN/MJ.

**Unidade de medida:** Número Absoluto

**Execução Física Regionalizada**

Região	Programado do Ano (A)	Jan - Mar (B)	Jan - Jun (C)	Jan - Set (D)	Jan - Dez (E)	% Exec. Acumulado (E)/(A)
01 - CARIRI	800	499	499	633	633	79,13
02 - CENTRO SUL	150	0	0	13	13	8,67
03 - GRANDE FORTALEZA	9.750	5.466	5.727	7.265	7.265	74,51
06 - LITORAL OESTE / VALE DO CURU	135	421	421	443	443	328,15
09 - SERTÃO CENTRAL	120	0	0	11	11	9,17
11 - SERTÃO DE SOBRAL	801	34	86	150	150	18,73
<b>TOTAL</b>	<b>11.756</b>	<b>6.420</b>	<b>6.733</b>	<b>8.515</b>	<b>8.515</b>	<b>72,43</b>

**Execução orçamentária/financeira (por Órgão Executor)**

Órgão Executor	Lei+Créditos (A)	Empenhado (B)	Pago (C)	% Empenho (B/A)	% Pago (C/A)
SAP	5.860.000,00	730.415,05	713.275,54	12,46	12,17
FUNPEN/CE	60.000,00	0,00	0,00	0,00	0,00
<b>TOTAL</b>	<b>5.920.000,00</b>	<b>730.415,05</b>	<b>713.275,54</b>	<b>12,34</b>	<b>12,05</b>

**Execução orçamentária/financeira (por Fonte de Recursos)**

Fonte	Lei+Créditos (A)	Empenhado (B)	Pago (C)	% Empenho (B/A)	% Pago (C/A)
00 - RECURSOS ORDINÁRIOS	3.060.000,00	28.399,96	28.399,96	0,92	0,92
82 - CONVÊNIOS COM ÓRGÃOS FEDERAIS - ADMINISTRAÇÃO DIRETA	2.800.000,00	702.015,09	684.875,58	25,07	24,45
92 - REPASSE FUNDO A FUNDO - FUNPEN	60.000,00	0,00	0,00	0,00	0,00
<b>TOTAL</b>	<b>5.920.000,00</b>	<b>730.415,05</b>	<b>713.275,54</b>	<b>12,34</b>	<b>12,05</b>

**O que foi concluído no Período (Entregas Efetivas)**

Órgão Responsável: SAP

8.515 pessoas acompanhadas pela SAP, cumprindo penas alternativas ou presos provisórios cumprindo medidas cautelares, fora do Sistema Penitenciário.

**Resumo para Consulta Pública**

Órgão Responsável: SAP

No período de janeiro a setembro, foram acompanhadas 8.515 pessoas em Alternativas Penais, sendo 6.979 pessoas em cumprimento de medidas cautelares (réu, aguardando decisão judicial) e 1.536 pessoas em cumprimento de outras alternativas penais (condenados, cumprindo pena alternativa à reclusão). O resultado do período representa 72,43% da meta anual.

Em destaque, a implantação do Posto Avançado de Alternativas Penais no Fórum de Caucaia e a implantação de um Núcleo de Alternativas Penais e Monitoração Eletrônica em Sobral.

Em virtude do isolamento social, as atividades presenciais foram suspensas e os atendimentos foram realizados de forma remota até junho, sendo retomadas gradualmente o atendimento presencial a partir de julho. Os atendimentos consistem no cadastro de novas pessoas em situação de cumprimento de medida cautelar e acompanhamento de pessoas em cumprimento de pena alternativa, além de orientações sobre as medidas judiciais determinadas, assistência social e saúde pública, com equipe de técnicos nas áreas jurídicas e psicossocial.

Os atendimentos são realizados pelas equipes vinculadas a Coordenadoria de Alternativas Penais da SAP, localizadas em Fortaleza na Sede da SAP e no Posto Avançado que funciona na Vara de Execução de Penas e Medidas Alternativas de Fortaleza, no Fórum de Maracanaú, Fórum de Caucaia e nos Núcleos de Alternativas Penais e Monitoração Eletrônica implantados nos municípios de Itapipoca, Sobral e Juazeiro do Norte. Além de articulações com o judiciário de Iguatu.

**Matriz de Problemas/Riscos**

Órgão Responsável	Momento	Âmbito	Problema/Risco	Probab.	Impacto	Farol
SAP	Futuro	FATORES EXÓGENOS	Decretação de estado de emergência / calamidade pública	Média	Médio	

**INICIATIVA:** 514.1.07 - Promoção da ressocialização de pessoas presas e egressas do Sistema Penitenciário.

**ENTREGA PRIORITÁRIA:** PESSOA PRESA CAPACITADA

**Definição:** Capacitar as pessoas privadas de liberdade, que encontram-se intramuros nas unidades prisionais, por meio de cursos profissionalizantes, no intuito de prepará-las para a volta ao convívio social, dirimindo a taxa de reincidência. Entendemos que o binário educação/trabalho é a maneira mais eficaz para promoção da ressocialização.

**Unidade de medida:** Número Absoluto

**Execução Física Regionalizada**

Região	Programado do Ano (A)	Jan - Mar (B)	Jan - Jun (C)	Jan - Set (D)	Jan - Dez (E)	% Exec. Acumulado (E)/(A)
01 - CARIRI	500	132	132	132	132	26,40
03 - GRANDE FORTALEZA	5.000	39	39	39	39	0,78
11 - SERTÃO DE SOBRAL	500	0	0	0	0	0,00
<b>TOTAL</b>	<b>6.000</b>	<b>171</b>	<b>171</b>	<b>171</b>	<b>171</b>	<b>2,85</b>

**Execução orçamentária/financeira (por Órgão Executor)**

Órgão Executor	Lei+Créditos (A)	Empenhado (B)	Pago (C)	% Empenho (B/A)	% Pago (C/A)
SAP	6.300.000,00	236.639,69	38.705,89	3,76	0,61
FUNPEN/CE	360.000,00	14.427,00	14.427,00	4,01	4,01
<b>TOTAL</b>	<b>6.660.000,00</b>	<b>251.066,69</b>	<b>53.132,89</b>	<b>3,77</b>	<b>0,80</b>

**Execução orçamentária/financeira (por Fonte de Recursos)**

Fonte	Lei+Créditos (A)	Empenhado (B)	Pago (C)	% Empenho (B/A)	% Pago (C/A)
00 - RECURSOS ORDINÁRIOS	930.000,00	154.314,87	17.893,07	16,59	1,92
01 - COTA-PARTE DO FUNDO DE PARTICIPAÇÃO DOS ESTADOS	100.000,00	0,00	0,00	0,00	0,00
10 - RECURSOS PROVENIENTES DO FECOP	4.000.000,00	0,00	0,00	0,00	0,00
82 - CONVÊNIOS COM ÓRGÃOS FEDERAIS - ADMINISTRAÇÃO DIRETA	1.270.000,00	82.324,82	20.812,82	6,48	1,63
92 - REPASSE FUNDO A FUNDO - FUNPEN	360.000,00	14.427,00	14.427,00	4,00	4,00
<b>TOTAL</b>	<b>6.660.000,00</b>	<b>251.066,69</b>	<b>53.132,89</b>	<b>3,77</b>	<b>0,80</b>

**O que foi concluído no Período (Entregas Efetivas)**

Órgão Responsável: SAP

171 presos capacitados em cursos profissionalizantes, a maioria no Cariri.

**Resumo para Consulta Pública**

Órgão Responsável: SAP

No período de janeiro a setembro, foram capacitados 171 presos em cursos profissionalizantes, com o objetivo de prepará-los a inclusão social. Na região do Cariri, foram 93 presos capacitados em hidráulica e pintura de obras, pelo projeto Sou Capaz e 39 presos capacitados em corte e costura industrial pelo Projeto PROCAP 2015. Na região Grande Fortaleza, foram capacitados 39 presos em culinária (doces e salgados) e assistente administrativo pelo Projeto Transformando Vidas. Em virtude da pandemia do covid-19, as ações no interior das Unidades Prisionais ficaram paralisadas de março a setembro, quando retornaram as atividades de capacitação.

**Matriz de Problemas/Riscos**

Órgão Responsável	Momento	Âmbito	Problema/Risco	Probab.	Impacto	Farol
SAP	Atual	EXECUÇÃO FÍSICA/ OPERACIONAL	Outro	Alta	Alto	

**ENTREGA PRIORITÁRIA: EGRESSO CAPACITADO**

**Definição:** Capacitar os egressos do sistema penitenciário, por meio de atividades laborais profissionalizantes, bem como, realizar o encaminhamento ao mercado de trabalho, na busca de desenvolver indivíduos recuperados ao convívio social.

**Unidade de medida:** Número Absoluto

**Execução Física Regionalizada**

Região	Programado do Ano (A)	Jan - Mar (B)	Jan - Jun (C)	Jan - Set (D)	Jan - Dez (E)	% Exec. Acumulado (E)/(A)
03 - GRANDE FORTALEZA	900	59	59	59	59	6,56
<b>TOTAL</b>	<b>900</b>	<b>59</b>	<b>59</b>	<b>59</b>	<b>59</b>	<b>6,56</b>

**Execução orçamentária/financeira (por Órgão Executor)**

Órgão Executor	Lei+Créditos (A)	Empenhado (B)	Pago (C)	% Empenho (B/A)	% Pago (C/A)
SAP	800.000,00	0,00	0,00	0,00	0,00
FUNPEN/CE	315.000,00	0,00	0,00	0,00	0,00
<b>TOTAL</b>	<b>1.115.000,00</b>	<b>0,00</b>	<b>0,00</b>	<b>0,00</b>	<b>0,00</b>

**Execução orçamentária/financeira (por Fonte de Recursos)**

Fonte	Lei+Créditos (A)	Empenhado (B)	Pago (C)	% Empenho (B/A)	% Pago (C/A)
00 - RECURSOS ORDINÁRIOS	530.000,00	0,00	0,00	0,00	0,00
82 - CONVÊNIOS COM ÓRGÃOS FEDERAIS - ADMINISTRAÇÃO DIRETA	270.000,00	0,00	0,00	0,00	0,00
92 - REPASSE FUNDO A FUNDO - FUNPEN	315.000,00	0,00	0,00	0,00	0,00
<b>TOTAL</b>	<b>1.115.000,00</b>	<b>0,00</b>	<b>0,00</b>	<b>0,00</b>	<b>0,00</b>

**O que foi concluído no Período (Entregas Efetivas)**

Órgão Responsável: SAP

59 egressos do Sistema Penitenciário capacitados profissionalmente pela SAP.

**Resumo para Consulta Pública**

Órgão Responsável: SAP

A oferta de capacitações profissionais aos egressos do Sistema Penitenciário é uma das atuações da SAP no sentido de promover a ressocialização aos mesmos. No período, foram capacitados profissionalmente 59 egressos do Sistema Penitenciário, em cursos na área da gastronomia e da beleza. Em 19 de março, as capacitações foram suspensas, por determinações governamentais de isolamento social, ocasionadas pela pandemia do Covid-19. Os cursos on line tem baixa participação, e os cursos presenciais retornarão gradualmente mediante autorização das autoridades competentes e dos recursos financeiros disponíveis. O cumprimento da meta estabelecida, está diretamente relacionado a dois importantes projetos, o Projeto Sou Capaz que encontra-se aguardando aprovação, planejado com recursos do Fundo de Combate a Pobreza (FECOP) e o projeto de qualificação técnica, com repasse de recursos federais do PRONATEC (Programa Nacional de Acesso ao Ensino Técnico e Emprego).

**Matriz de Problemas/Riscos**

Órgão Responsável	Momento	Âmbito	Problema/Risco	Probab.	Impacto	Farol
SAP	Atual	EXECUÇÃO ORÇAMENTÁRIA / FINANCEIRA	Liberação de limite financeiro pelo Cogerf	Alta	Alto	

**PROGRAMA**

**515 - TUTELA DOS INTERESSES SOCIAIS E INDIVIDUAIS INDISPONÍVEIS**

**ÓRGÃO GESTOR:** PGJ

**OBJETIVO:** Ampliar a eficiência e a eficácia na prestação dos serviços de tutela de interesses sociais e individuais indisponíveis dos cidadãos, contribuindo para o resguardo da ordem jurídica.

**PÚBLICO ALVO:** Cidadãos cearenses atingidos pelo descumprimento de políticas públicas, da ordem jurídica pelos gestores e dos seus interesses sociais e individuais indisponíveis.

**INICIATIVA:** 515.1.01 - Promoção do diálogo com a sociedade.

**ENTREGA PRIORITÁRIA:** REDE DE OUVIDORIA MANTIDA

**Definição:** Manutenção da área da ouvidoria do Ministério Público.

**Unidade de medida:** Número Absoluto

**Execução Física Regionalizada**

Região	Programado do Ano (A)	Jan - Mar (B)	Jan - Jun (C)	Jan - Set (D)	Jan - Dez (E)	% Exec. Acumulado (E)/(A)
15 - ESTADO DO CEARÁ	1	1	1	1	1	100,00
<b>TOTAL</b>	<b>1</b>	<b>1</b>	<b>1</b>	<b>1</b>	<b>1</b>	<b>100,00</b>

**Execução orçamentária/financeira (por Órgão Executor)**

Órgão Executor	Lei+Créditos (A)	Empenhado (B)	Pago (C)	% Empenho (B/A)	% Pago (C/A)
PGJ	136.616,00	3.469,61	3.469,61	2,54	2,54
<b>TOTAL</b>	<b>136.616,00</b>	<b>3.469,61</b>	<b>3.469,61</b>	<b>2,54</b>	<b>2,54</b>

**Execução orçamentária/financeira (por Fonte de Recursos)**

Fonte	Lei+Créditos (A)	Empenhado (B)	Pago (C)	% Empenho (B/A)	% Pago (C/A)
00 - RECURSOS ORDINÁRIOS	136.616,00	3.469,61	3.469,61	2,53	2,53
<b>TOTAL</b>	<b>136.616,00</b>	<b>3.469,61</b>	<b>3.469,61</b>	<b>2,54</b>	<b>2,54</b>

**O que foi concluído no Período (Entregas Efetivas)**

Órgão Responsável: PGJ

1 Ouvidoria Regional - Fortaleza/CE

**Resumo para Consulta Pública**

Órgão Responsável: PGJ

O MPCE mantém em sua Sede em Fortaleza a Ouvidoria. Os serviços de ouvidoria são oferecidos na forma presencial e virtual através do site do MPCE.

Devido à pandemia as ações presenciais da Ouvidoria estão suspensas neste período, entretanto, todos os canais online e de atendimento virtual estão mantidos.

**Matriz de Problemas/Riscos**

Nenhum registro de Problemas/Riscos.

**ENTREGA PRIORITÁRIA:** EVENTO REALIZADO

**Definição:** Eventos executados pelos Centros de Apoio Operacional - CAOPs, pelo Núcleo de Proteção da Mulher - NUPROM e no âmbito do Programa Estadual de Proteção e Defesa do Consumidor (DECON).

**Unidade de medida:** Número Absoluto

**Execução Física Regionalizada**

Região	Programado do Ano (A)	Jan - Mar (B)	Jan - Jun (C)	Jan - Set (D)	Jan - Dez (E)	% Exec. Acumulado (E)/(A)
15 - ESTADO DO CEARÁ	96	17	35	113	113	117,71
<b>TOTAL</b>	<b>96</b>	<b>17</b>	<b>35</b>	<b>113</b>	<b>113</b>	<b>117,71</b>

**Execução orçamentária/financeira (por Órgão Executor)**

Órgão Executor	Lei+Créditos (A)	Empenhado (B)	Pago (C)	% Empenho (B/A)	% Pago (C/A)
PGJ	196.571,00	121.002,49	57.421,16	61,56	29,21
FESMP	100.000,00	0,00	0,00	0,00	0,00
<b>TOTAL</b>	<b>296.571,00</b>	<b>121.002,49</b>	<b>57.421,16</b>	<b>40,80</b>	<b>19,36</b>

**Execução orçamentária/financeira (por Fonte de Recursos)**

Fonte	Lei+Créditos (A)	Empenhado (B)	Pago (C)	% Empenho (B/A)	% Pago (C/A)
00 - RECURSOS ORDINÁRIOS	196.571,00	121.002,49	57.421,16	61,55	29,21
70 - RECURSOS DIRETAMENTE ARRECADADOS	100.000,00	0,00	0,00	0,00	0,00
<b>TOTAL</b>	<b>296.571,00</b>	<b>121.002,49</b>	<b>57.421,16</b>	<b>40,80</b>	<b>19,36</b>

**O que foi concluído no Período (Entregas Efetivas)**

Órgão Responsável: PGJ

- 1 EVENTO CAOSCC - APOIO ÀS OSCS NA PANDEMIA
- 22 EVENTOS CAOPIJE - TEMAS: ADOÇÃO, ABRIGOS, ATENDIMENTO SOCIOEDUCATIVO, SISTEMA DE PROTEÇÃO, COVID, ECA, REDE DE ATENDIMENTO
- 23 EVENTOS CAOMACE - TEMAS: MEIO AMBIENTE, FAUNA, FLORA, PATRIMÔNIO CULTURAL, RESÍDUOS SÓLIDOS, APP, SANEAMENTO, POLUIÇÃO, PLANEJAMENTO URBANO
- 25 EVENTOS CAOPEL - TEMAS: ELEIÇÕES 2020, ILÍCITOS ELEITORAIS.
- 7 EVENTOS CAOCIDADANIA - TEMAS: PROTEÇÃO ÀS VÍTIMAS DE VIOLÊNCIA, DEFESA DA DEMOCRACIA, PANDEMIA, RACISMO, SITUAÇÃO DE RUA, ILPIS, FAMÍLIA.
- CAOCIDADANIA - A ATUAÇÃO DO MPCE - PESSOAS EM SITUAÇÃO DE RUA DURANTE A PANDEMIA
- CAOCIDADANIA - ATUAÇÃO DO MPCE NO ENFRENTAMENTO À PANDEMIA
- CAOCIDADANIA - AUDIÊNCIA PÚBLICA - CORONA VIRUS
- CAOCIDADANIA - CAMPANHA JUNHO VIOLETA
- CAOCIDADANIA - CEARÁ SOLIDÁRIO
- CAOCIDADANIA - DIREITOS DA PESSOA IDOSA DURANTE A PANDEMIA
- CAOCIDADANIA - DIREITOS LGTBI+ (2 EVENTOS)
- CAOCIDADANIA - INSTITUIÇÕES DE LONGA PERMANÊNCIA PARA IDOSOS
- CAOCIDADANIA - O ESPAÇO DO CIDADÃO NO POS-PANDEMIA
- CAOCIDADANIA - O PAPEL DA CIÊNCIA NO ENFRENTAMENTO A PANDEMIA
- CAOCIDADANIA - OFICINA FINANCIAMENTO DA SAÚDE
- CAOCIDADANIA - PANDEMIA - EMERGÊNCIAS HUMANITÁRIAS E SAÚDE MENTAL
- CAOCIDADANIA - POSSIBILIDADE DE RECONHECIMENTO DA EDUCAÇÃO FÍSICA COMO ATIVIDADE ESSENCIAL
- CAOCIDADANIA - SISTEMA ÚNICO DE SAÚDE
- CAOCRIM - LEI DE ABUSO DE AUTORIDADE
- CAOCRIM - PACOTE ANTICRIME
- CAOCRIM - PACOTE ANTICRIME - CADEIA DE CUSTÓDIA
- CAOPEL - IMPACTO DA PANDEMIA NAS ELEIÇÕES 2020
- CAOPEL - LIVE ADIAMENTO DAS ELEIÇÕES
- CAOPEL - NOVAS REGRAS ELEITORAIS
- CAOPEL - PROPAGANDA ELEITORAL
- CAOPIJE - BUSCA ATIVA ESCOLAR - UNICEF
- CAOPIJE - CONSELHOS TUTELARES
- CAOPIJE - PLANTÃO DA INFÂNCIA E JUVENTUDE
- CAOSCC - Encontro de OSCs
- CAOSCC - Projeto Destinação da Receita Federal
- CEAF - ATUAÇÃO PROCESSO PENAL
- CEAF - RECURSOS ESPECIAIS E EXTRAORDINÁRIOS
- CEAF - REDE DE ESCOLAS
- CEAF - SAÚDE FEMININA
- DECON - A Atuação do DECON/CE no Período de Pandemia
- DECON - Bate Papo: Educação Sanitária no Combate a Clandestinidade - Modelo PROPOA
- DECON - Live Acadêmica: Aumento Abusivo de Preços em Período de Pandemia
- DECON - SEMANA DO CONSUMIDOR (VÁRIOS EVENTOS)



**Resumo para Consulta Pública**

Órgão Responsável: PGJ

Foram realizados 78 eventos com participação da sociedade, além da participação de agentes públicos.

Além dos eventos, várias reuniões com instituições e órgãos foram realizadas, no entanto, não são contabilizadas na entrega pois são de caráter interno.

Ó grande aumento no número de eventos deve-se ao fato da habitualidade no uso das tecnologias de reuniões virtuais, bem como ao retorno das atividades ordinárias.

**Matriz de Problemas/Riscos**

Nenhum registro de Problemas/Riscos.

**INICIATIVA:** 515.1.02 - Expansão da tutela dos direitos do consumidor.

**ENTREGA PRIORITÁRIA:** SERVIÇO DE PROTEÇÃO AO CONSUMIDOR INSTALADO

**Definição:** Instalação de serviços específicos de atuação na defesa do consumidor em promotorias do interior do Ceará.

**Unidade de medida:** Número Absoluto

**Execução Física Regionalizada**

Região	Programado do Ano (A)	Jan - Mar (B)	Jan - Jun (C)	Jan - Set (D)	Jan - Dez (E)	% Exec. Acumulado (E)/(A)
01 - CARIRI	0	2	2	2	2	0,00
02 - CENTRO SUL	0	4	4	4	4	0,00
03 - GRANDE FORTALEZA	0	2	2	2	2	0,00
04 - LITORAL LESTE	0	1	1	1	1	0,00
05 - LITORAL NORTE	1	0	0	0	0	0,00
06 - LITORAL OESTE / VALE DO CURU	0	1	1	1	1	0,00
07 - MACIÇO DO BATURITÉ	0	1	1	1	1	0,00
08 - SERRA DA IBIAPABA	1	1	1	1	1	100,00
09 - SERTÃO CENTRAL	1	1	1	1	1	100,00
12 - SERTÃO DOS CRATEÚS	1	1	1	1	1	100,00
13 - SERTÃO DOS INHAMUNS	1	2	2	2	2	200,00
14 - VALE DO JAGUARIBE	0	2	2	2	2	0,00
<b>TOTAL</b>	<b>5</b>	<b>18</b>	<b>18</b>	<b>18</b>	<b>18</b>	<b>360,00</b>

**Execução orçamentária/financeira (por Órgão Executor)**

Esta entrega não possui recursos financeiros programados e executados no período de referência.

**Execução orçamentária/financeira (por Fonte de Recursos)**

Esta entrega não possui recursos financeiros programados e executados no período de referência.

**O que foi concluído no Período (Entregas Efetivas)**

Órgão Responsável: PGJ

DECON ACARAÚ  
DECON AQUIRAZ  
DECON ARACATI  
DECON BARBALHA  
DECON CAMOCIM  
DECON CAUCAIA  
DECON CRATEÚS  
DECON CRATO  
DECON ICÓ  
DECON IGUATU  
DECON ITAPAJÉ (Fórum)  
DECON MORADA NOVA  
DECON PACATUBA  
DECON RUSSAS  
DECON SANTA QUITÉRIA  
DECON SÃO BENEDITO  
DECON TIANGUÁ  
DECON VÁRZEA ALEGRE

**Resumo para Consulta Pública**

Órgão Responsável: PGJ

Trata-se da delegação de poderes aos promotores do interior para atuação na defesa coletiva do consumidor. No período de pandemia não foi acrescentado nenhum novo promotor com tal delegação, sendo mantidos os 18 já relacionados. A lista pode ser verificada no site do DECON.

Além das atuais, o DECON mantém em seu plano de atuação, o fomento a que mais Promotores de Justiça passem a exercer tal delegação e expandir a atuação ministerial.

**Matriz de Problemas/Riscos**

Nenhum registro de Problemas/Riscos.

**INICIATIVA:** 515.1.03 - Expansão da atuação ministerial.

**ENTREGA PRIORITÁRIA: NÚCLEO DE ATENDIMENTO IMPLANTADO**

**Definição:** Descentralização dos serviços realizados pelos núcleos de apoio técnico, de combate à violência e de inteligência.

**Unidade de medida:** Número Absoluto

**Execução Física Regionalizada**

Região	Programado do Ano (A)	Jan - Mar (B)	Jan - Jun (C)	Jan - Set (D)	Jan - Dez (E)	% Exec. Acumulado (E)/(A)
01 - CARIRI	1	0	0	0	0	0,00
15 - ESTADO DO CEARÁ	0	1	1	1	1	0,00
<b>TOTAL</b>	<b>1</b>	<b>1</b>	<b>1</b>	<b>1</b>	<b>1</b>	<b>100,00</b>

**Execução orçamentária/financeira (por Órgão Executor)**

Esta entrega não possui recursos financeiros programados e executados no período de referência.

**Execução orçamentária/financeira (por Fonte de Recursos)**

Esta entrega não possui recursos financeiros programados e executados no período de referência.

**O que foi concluído no Período (Entregas Efetivas)**

Órgão Responsável: PGJ

GRUPO DE TRABALHO ANTICRIME

**Resumo para Consulta Pública**

Órgão Responsável: PGJ

O Grupo de Trabalho Anticrime tem realizado reuniões com membros de todo o Estado, para determinar as novas estruturas e rotinas de trabalho para atender a demanda que surgiu com a publicação e a sanção da lei.

Neste período, vários procedimentos de atuação estão sendo revistos. Embora a entrega tenha sido registrada para o CARIRI, não se pode dizer que o Cariri não esteja incluso, visto que o GT é formado por vários Promotores de Justiça (Capital e interior) e as atividades têm ocorrido de forma virtual, com atuação estadual. Ainda em 2020 deverá ser instituído o Grupo de Trabalho (GT) de assessoramento à Procuradoria Regional Eleitoral (PRE/CE). O referido GT será destinado a auxiliar os promotores eleitorais que presidem investigações dotadas de maior complexidade e que manifestem necessidade de auxílio junto à PRE/CE.

**Matriz de Problemas/Riscos**

Nenhum registro de Problemas/Riscos.

**ENTREGA PRIORITÁRIA: PROMOTORIA IMPLANTADA**

**Definição:** Instalação de nova sede para promotoria que atua em espaços cedidos, quer seja pelo poder judiciário, quer seja pelas prefeituras.

**Unidade de medida:** Número Absoluto

**Execução Física Regionalizada**

Região	Programado do Ano (A)	Jan - Mar (B)	Jan - Jun (C)	Jan - Set (D)	Jan - Dez (E)	% Exec. Acumulado (E)/(A)
06 - LITORAL OESTE / VALE DO CURU	0	0	0	1	1	0,00
07 - MACIÇO DO BATURITÉ	0	0	1	1	1	0,00
09 - SERTÃO CENTRAL	0	0	1	1	1	0,00
15 - ESTADO DO CEARÁ	3	0	0	0	0	0,00
<b>TOTAL</b>	<b>3</b>	<b>0</b>	<b>2</b>	<b>3</b>	<b>3</b>	<b>100,00</b>

**Execução orçamentária/financeira (por Órgão Executor)**

Órgão Executor	Lei+Créditos (A)	Empenhado (B)	Pago (C)	% Empenho (B/A)	% Pago (C/A)
FRMMP/CE	5.775.000,00	1.768.181,65	124.707,87	30,62	2,16
<b>TOTAL</b>	<b>5.775.000,00</b>	<b>1.768.181,65</b>	<b>124.707,87</b>	<b>30,62</b>	<b>2,16</b>

**Execução orçamentária/financeira (por Fonte de Recursos)**

Fonte	Lei+Créditos (A)	Empenhado (B)	Pago (C)	% Empenho (B/A)	% Pago (C/A)
70 - RECURSOS DIRETAMENTE ARRECADADOS	5.775.000,00	1.768.181,65	124.707,87	30,61	2,15
<b>TOTAL</b>	<b>5.775.000,00</b>	<b>1.768.181,65</b>	<b>124.707,87</b>	<b>30,62</b>	<b>2,16</b>

**O que foi concluído no Período (Entregas Efetivas)**

Órgão Responsável: PGJ

PROMOTORIA DE BATURITÉ

PROMOTORIA DE MOMBAÇA

PROMOTORIA DE PARAIPABA

**Resumo para Consulta Pública**

Órgão Responsável: PGJ

Trata a entrega de sedes de promotorias que passaram a ter sede próprias. Neste período houve várias restrições orçamentárias, limitando reformas e adequações.

No período apenas o prédio de Paraipaba sofreu mudança, saindo do Fórum da comarca e sendo estabelecido em sede própria.

Várias obras de manutenção foram realizadas em outros prédios do MPCE, entretanto para efeito da entrega, consta apenas a Promotoria de Paraipaba.

**Matriz de Problemas/Riscos**

Nenhum registro de Problemas/Riscos.

**INICIATIVA:** 515.1.04 - Qualificação da prestação dos serviços e procedimentos ministeriais.

**ENTREGA PRIORITÁRIA: SERVIDOR CAPACITADO**

**Definição:** Servidor capacitado para a melhoria da prestação dos serviços e procedimentos envolvidos na atuação ministerial.

**Unidade de medida:** Número Absoluto

**Execução Física Regionalizada**

Região	Programado do Ano (A)	Jan - Mar (B)	Jan - Jun (C)	Jan - Set (D)	Jan - Dez (E)	% Exec. Acumulado (E)/(A)
15 - ESTADO DO CEARÁ	100	637	1.639	1.639	1.639	1.639,00
<b>TOTAL</b>	<b>100</b>	<b>637</b>	<b>1.639</b>	<b>1.639</b>	<b>1.639</b>	<b>1.639,00</b>

**Execução orçamentária/financeira (por Órgão Executor)**

Órgão Executor	Lei+Créditos (A)	Empenhado (B)	Pago (C)	% Empenho (B/A)	% Pago (C/A)
PGJ	926.728,00	22.492,03	22.492,03	2,43	2,43
FESMP	140.000,00	0,00	0,00	0,00	0,00
<b>TOTAL</b>	<b>1.066.728,00</b>	<b>22.492,03</b>	<b>22.492,03</b>	<b>2,11</b>	<b>2,11</b>

**Execução orçamentária/financeira (por Fonte de Recursos)**

Fonte	Lei+Créditos (A)	Empenhado (B)	Pago (C)	% Empenho (B/A)	% Pago (C/A)
00 - RECURSOS ORDINÁRIOS	926.728,00	22.492,03	22.492,03	2,42	2,42
70 - RECURSOS DIRETAMENTE ARRECADADOS	140.000,00	0,00	0,00	0,00	0,00
<b>TOTAL</b>	<b>1.066.728,00</b>	<b>22.492,03</b>	<b>22.492,03</b>	<b>2,11</b>	<b>2,11</b>

**O que foi concluído no Período (Entregas Efetivas)**

Órgão Responsável: PGJ

198 PROMOTORES DE JUSTIÇA CAPACITADOS - ESMP

238 PROMOTORES DE JUSTIÇA CAPACITADOS - ESMP

399 SERVIDORES CAPACITADOS - ESMP

804 SERVIDORES CAPACITADOS - ESMP

**Resumo para Consulta Pública**

Órgão Responsável: PGJ

A ESMP informou não ter sido possível aferir quantidade de participantes nos eventos educativos virtuais neste período.

Foi informada a quantidade de eventos, conforme relatório anexo. Videoconferências - 16 unidades Lives - 04 unidades

Webinar - 04 unidades Encontros Regionais - 02 unidades Outros encontros virtuais - 14 unidades

**Matriz de Problemas/Riscos**

Nenhum registro de Problemas/Riscos.

**ENTREGA PRIORITÁRIA: PROMOTORIA ESTRUTURADA**

**Definição:** Promotoria existente em prédios do Ministério Público que passam por melhoria e qualificação em sua sede, tanto em termos de estrutura física, quanto tecnológica.

**Unidade de medida:** Número Absoluto

**Execução Física Regionalizada**

Região	Programado do Ano (A)	Jan - Mar (B)	Jan - Jun (C)	Jan - Set (D)	Jan - Dez (E)	% Exec. Acumulado (E)/(A)
01 - CARIRI	3	3	3	3	3	100,00
02 - CENTRO SUL	1	1	1	1	1	100,00
03 - GRANDE FORTALEZA	15	15	15	15	15	100,00
04 - LITORAL LESTE	1	1	1	1	1	100,00
05 - LITORAL NORTE	1	1	1	1	1	100,00
06 - LITORAL OESTE / VALE DO CURU	1	1	1	1	1	100,00
07 - MACIÇO DO BATURITÉ	1	1	2	2	2	200,00
08 - SERRA DA IBIAPABA	1	1	1	1	1	100,00
09 - SERTÃO CENTRAL	1	1	1	1	1	100,00
10 - SERTÃO DE CANINDÉ	1	1	1	1	1	100,00
12 - SERTÃO DOS CRATEÚS	1	1	1	1	1	100,00
13 - SERTÃO DOS INHAMUNS	1	1	1	1	1	100,00
14 - VALE DO JAGUARIBE	1	1	1	1	1	100,00
15 - ESTADO DO CEARÁ	0	0	0	15	15	0,00
<b>TOTAL</b>	<b>29</b>	<b>29</b>	<b>30</b>	<b>45</b>	<b>45</b>	<b>155,17</b>

**Execução orçamentária/financeira (por Órgão Executor)**

Órgão Executor	Lei+Créditos (A)	Empenhado (B)	Pago (C)	% Empenho (B/A)	% Pago (C/A)
FRMMP/CE	5.780.771,00	2.580.522,75	1.359.972,16	44,64	23,53
<b>TOTAL</b>	<b>5.780.771,00</b>	<b>2.580.522,75</b>	<b>1.359.972,16</b>	<b>44,64</b>	<b>23,53</b>

**Execução orçamentária/financeira (por Fonte de Recursos)**

Fonte	Lei+Créditos (A)	Empenhado (B)	Pago (C)	% Empenho (B/A)	% Pago (C/A)
70 - RECURSOS DIRETAMENTE ARRECADADOS	5.780.771,00	2.580.522,75	1.359.972,16	44,63	23,52
<b>TOTAL</b>	<b>5.780.771,00</b>	<b>2.580.522,75</b>	<b>1.359.972,16</b>	<b>44,64</b>	<b>23,53</b>

**O que foi concluído no Período (Entregas Efetivas)**

Órgão Responsável: PGJ

15 PROMOTORIAS DE CAUCAIA RECEBERAM ESPAÇO NOVO

OBRAS CORRETIVAS ITAPIUNA

SERVIÇOS DE MELHORIAS PREDIAIS - CORTINAS, ARCONDICIONADO, ACESSIBILIDADE, CFTV

**Resumo para Consulta Pública**

Órgão Responsável: PGJ

A entrega em questão trata da estruturação das promotorias, o que abrange principalmente sua estrutura física.

Dessa forma, as entregas do período foram nos setores de segurança patrimonial e engenharia.

No período em questão foram retomados os procedimentos licitatórios para realização das principais obras de requalificação de promotorias.

Retomou-se a obra das promotorias dos Juizados Especiais.

**Matriz de Problemas/Riscos**

Nenhum registro de Problemas/Riscos.

**ENTREGA PRIORITÁRIA: PROMOTORIA AUTOMATIZADA**

**Definição:** Promotoria automatizada consiste na realização de melhorias em processos e sistemas nas promotorias existentes, em especial na sua automação.

**Unidade de medida:** Número Absoluto

**Execução Física Regionalizada**

Região	Programado do Ano (A)	Jan - Mar (B)	Jan - Jun (C)	Jan - Set (D)	Jan - Dez (E)	% Exec. Acumulado (E)/(A)
03 - GRANDE FORTALEZA	242	242	242	242	242	100,00
15 - ESTADO DO CEARÁ	0	220	220	220	220	0,00
<b>TOTAL</b>	<b>242</b>	<b>462</b>	<b>462</b>	<b>462</b>	<b>462</b>	<b>190,91</b>

**Execução orçamentária/financeira (por Órgão Executor)**

Órgão Executor	Lei+Créditos (A)	Empenhado (B)	Pago (C)	% Empenho (B/A)	% Pago (C/A)
PGJ	980.000,00	0,00	0,00	0,00	0,00
FRMMP/CE	10.159.400,00	7.072.897,03	4.651.745,77	69,62	45,79
<b>TOTAL</b>	<b>11.139.400,00</b>	<b>7.072.897,03</b>	<b>4.651.745,77</b>	<b>63,49</b>	<b>41,76</b>

**Execução orçamentária/financeira (por Fonte de Recursos)**

Fonte	Lei+Créditos (A)	Empenhado (B)	Pago (C)	% Empenho (B/A)	% Pago (C/A)
00 - RECURSOS ORDINÁRIOS	980.000,00	0,00	0,00	0,00	0,00
70 - RECURSOS DIRETAMENTE ARRECADADOS	10.159.400,00	7.072.897,03	4.651.745,77	69,61	45,78
<b>TOTAL</b>	<b>11.139.400,00</b>	<b>7.072.897,03</b>	<b>4.651.745,77</b>	<b>63,49</b>	<b>41,76</b>

**O que foi concluído no Período (Entregas Efetivas)**

Órgão Responsável: PGJ

462 promotorias automatizadas

Automatização do atendimento ao Consumidor - Decon Juazeiro

Automatização do atendimento ao Consumidor - Decon Sobral

Implantação processo eleitoral eletrônico

INTEGRAÇÃO DO SAJMP COM O SEEU - SISTEMA ELETRÔNICO DE EXECUÇÃO UNIFICADA

Melhoria fluxo SAJ - PROCAP

Melhorias plantões no interior

**Resumo para Consulta Pública**

Órgão Responsável: PGJ

Atualmente todas as 462 promotorias do MPCE estão utilizando o SAJ-MP, ou seja, realizam suas atividades de forma virtual e automatizada, sem trâmite de processos físicos e interligadas entre si e com o TJ. O mesmo já ocorre com as procuradorias. A implantação continua em andamento, automatizando e refinando processos ainda feitos de forma manual e física. A duração prevista das automatizações já implantadas é ainda por 2 anos, mas as promotorias já utilizam o sistema normalmente.

No período em questão houve a implantação da integração do SAJMP com o SEEU - Sistema Eletrônico de Execução Unificada, sistema criado pelo Conselho Nacional de Justiça (CNJ) no âmbito das Varas de Execução Penal.

Com a inovação, os promotores de Justiça que atuam nessa seara na Capital cearense já podem tramitar os processos judiciais de execução de pena, no âmbito da justiça comum e militar, em apenas um sistema, o SAJ-MP.

**Matriz de Problemas/Riscos**

Nenhum registro de Problemas/Riscos.

**INICIATIVA:** 515.1.05 - Promoção da oferta dos serviços ministeriais prestados à sociedade.

**ENTREGA PRIORITÁRIA: PROMOTORIA MANTIDA**

**Definição:** Manutenção das atividades das promotorias existentes para manter a ordem jurídica, defender o regime democrático e defender os interesses sociais e individuais indisponíveis, nas diversas áreas de atuação do MP (cível, criminal, consumidor, direitos humanos, educação, eleitoral, idoso e pessoa com deficiência, infância e juventude, meio ambiente, patrimônio público, saúde pública).

**Unidade de medida:** Número Absoluto

**Execução Física Regionalizada**

Região	Programado do Ano (A)	Jan - Mar (B)	Jan - Jun (C)	Jan - Set (D)	Jan - Dez (E)	% Exec. Acumulado (E)/(A)
01 - CARIRI	44	44	44	44	44	100,00
02 - CENTRO SUL	19	19	19	19	19	100,00
03 - GRANDE FORTALEZA	242	242	242	242	242	100,00
04 - LITORAL LESTE	9	9	9	9	9	100,00
05 - LITORAL NORTE	15	15	15	15	15	100,00
06 - LITORAL OESTE / VALE DO CURU	13	13	13	13	13	100,00
07 - MACIÇO DO BATURITÉ	13	13	13	13	13	100,00
08 - SERRA DA IBIAPABA	14	14	14	14	14	100,00
09 - SERTÃO CENTRAL	14	14	14	14	14	100,00
10 - SERTÃO DE CANINDÉ	8	8	8	8	8	100,00
11 - SERTÃO DE SOBRAL	7	7	7	7	7	100,00
12 - SERTÃO DOS CRATEÚS	23	23	23	23	23	100,00
13 - SERTÃO DOS INHAMUNS	17	17	17	17	17	100,00
14 - VALE DO JAGUARIBE	16	16	16	16	16	100,00
15 - ESTADO DO CEARÁ	8	8	8	8	8	100,00
<b>TOTAL</b>	<b>462</b>	<b>462</b>	<b>462</b>	<b>462</b>	<b>462</b>	<b>100,00</b>

**Execução orçamentária/financeira (por Órgão Executor)**

Órgão Executor	Lei+Créditos (A)	Empenhado (B)	Pago (C)	% Empenho (B/A)	% Pago (C/A)
PGJ	8.500.000,00	5.986.656,45	4.314.109,05	70,43	50,75
<b>TOTAL</b>	<b>8.500.000,00</b>	<b>5.986.656,45</b>	<b>4.314.109,05</b>	<b>70,43</b>	<b>50,75</b>

**Execução orçamentária/financeira (por Fonte de Recursos)**

Fonte	Lei+Créditos (A)	Empenhado (B)	Pago (C)	% Empenho (B/A)	% Pago (C/A)
00 - RECURSOS ORDINÁRIOS	8.500.000,00	5.986.656,45	4.314.109,05	70,43	50,75
<b>TOTAL</b>	<b>8.500.000,00</b>	<b>5.986.656,45</b>	<b>4.314.109,05</b>	<b>70,43</b>	<b>50,75</b>

**O que foi concluído no Período (Entregas Efetivas)**

Órgão Responsável: PGJ

462 PROMOTORIAS DE JUSTIÇA MANTIDAS

**Resumo para Consulta Pública**

Órgão Responsável: PGJ

As 462 Promotorias de Justiça do MPCE estão mantidas.

**Matriz de Problemas/Riscos**

Nenhum registro de Problemas/Riscos.

**ENTREGA PRIORITÁRIA: NÚCLEO DE MEDIAÇÃO MANTIDO**

**Definição:** Manutenção das atividades dos Núcleos de Mediação para interlocução de conflitos visando otimizar a solução entre as partes.

**Unidade de medida:** Número Absoluto



**Execução Física Regionalizada**

Região	Programado do Ano (A)	Jan - Mar (B)	Jan - Jun (C)	Jan - Set (D)	Jan - Dez (E)	% Exec. Acumulado (E)/(A)
03 - GRANDE FORTALEZA	12	12	12	12	12	100,00
<b>TOTAL</b>	<b>12</b>	<b>12</b>	<b>12</b>	<b>12</b>	<b>12</b>	<b>100,00</b>

**Execução orçamentária/financeira (por Órgão Executor)**

Órgão Executor	Lei+Créditos (A)	Empenhado (B)	Pago (C)	% Empenho (B/A)	% Pago (C/A)
PGJ	268.540,00	60.671,10	60.671,10	22,59	22,59
<b>TOTAL</b>	<b>268.540,00</b>	<b>60.671,10</b>	<b>60.671,10</b>	<b>22,59</b>	<b>22,59</b>

**Execução orçamentária/financeira (por Fonte de Recursos)**

Fonte	Lei+Créditos (A)	Empenhado (B)	Pago (C)	% Empenho (B/A)	% Pago (C/A)
00 - RECURSOS ORDINÁRIOS	268.540,00	60.671,10	60.671,10	22,59	22,59
<b>TOTAL</b>	<b>268.540,00</b>	<b>60.671,10</b>	<b>60.671,10</b>	<b>22,59</b>	<b>22,59</b>

**O que foi concluído no Período (Entregas Efetivas)**

Órgão Responsável: PGJ

12 NÚCLEOS DE MEDIAÇÃO MANTIDOS

**Resumo para Consulta Pública**

Órgão Responsável: PGJ

Os 12 Núcleos de mediação do MPCE foram mantidos: estrutura e treinamento para os voluntários.

Algumas unidades, entretanto, continuam com atendimento remoto.

No futuro, novas soluções de mediação deverão ser pensadas, além disso é esperado um aumento considerável nos atendimentos.

**Matriz de Problemas/Riscos**

Nenhum registro de Problemas/Riscos.

**ENTREGA PRIORITÁRIA: NÚCLEO DE SEGURANÇA MANTIDO**

**Definição:** Manutenção das atividades de Segurança Institucional.

**Unidade de medida:** Número Absoluto

**Execução Física Regionalizada**

Região	Programado do Ano (A)	Jan - Mar (B)	Jan - Jun (C)	Jan - Set (D)	Jan - Dez (E)	% Exec. Acumulado (E)/(A)
03 - GRANDE FORTALEZA	1	1	1	1	1	100,00
<b>TOTAL</b>	<b>1</b>	<b>1</b>	<b>1</b>	<b>1</b>	<b>1</b>	<b>100,00</b>

**Execução orçamentária/financeira (por Órgão Executor)**

Órgão Executor	Lei+Créditos (A)	Empenhado (B)	Pago (C)	% Empenho (B/A)	% Pago (C/A)
PGJ	116.218,00	0,00	0,00	0,00	0,00
<b>TOTAL</b>	<b>116.218,00</b>	<b>0,00</b>	<b>0,00</b>	<b>0,00</b>	<b>0,00</b>

**Execução orçamentária/financeira (por Fonte de Recursos)**

Fonte	Lei+Créditos (A)	Empenhado (B)	Pago (C)	% Empenho (B/A)	% Pago (C/A)
00 - RECURSOS ORDINÁRIOS	116.218,00	0,00	0,00	0,00	0,00
<b>TOTAL</b>	<b>116.218,00</b>	<b>0,00</b>	<b>0,00</b>	<b>0,00</b>	<b>0,00</b>

**O que foi concluído no Período (Entregas Efetivas)**

Órgão Responsável: PGJ  
APLICATIVO ALERTA MP  
NUSIT mantido

**Resumo para Consulta Pública**

Órgão Responsável: PGJ  
O NUSIT - Núcleo de Segurança Institucional - funciona com apoio da Polícia Militar para proteção e segurança dos membros do Ministério Público.  
O aplicativo ALERTA MP continua em utilização no intuito de intensificar as ações de segurança através da comunicação .

**Matriz de Problemas/Riscos**

Nenhum registro de Problemas/Riscos.

**ENTREGA PRIORITÁRIA: GRUPO DE INTELIGÊNCIA MANTIDO**

**Definição:** Manutenção das atividades dos Núcleos de Inteligência (GAESF, GAECO, NUINC, PROCAP).

**Unidade de medida:** Número Absoluto

**Execução Física Regionalizada**

Região	Programado do Ano (A)	Jan - Mar (B)	Jan - Jun (C)	Jan - Set (D)	Jan - Dez (E)	% Exec. Acumulado (E)/(A)
03 - GRANDE FORTALEZA	4	4	4	4	4	100,00
<b>TOTAL</b>	<b>4</b>	<b>4</b>	<b>4</b>	<b>4</b>	<b>4</b>	<b>100,00</b>

**Execução orçamentária/financeira (por Órgão Executor)**

Órgão Executor	Lei+Créditos (A)	Empenhado (B)	Pago (C)	% Empenho (B/A)	% Pago (C/A)
PGJ	113.769,00	0,00	0,00	0,00	0,00
<b>TOTAL</b>	<b>113.769,00</b>	<b>0,00</b>	<b>0,00</b>	<b>0,00</b>	<b>0,00</b>

**Execução orçamentária/financeira (por Fonte de Recursos)**

Fonte	Lei+Créditos (A)	Empenhado (B)	Pago (C)	% Empenho (B/A)	% Pago (C/A)
00 - RECURSOS ORDINÁRIOS	113.769,00	0,00	0,00	0,00	0,00
<b>TOTAL</b>	<b>113.769,00</b>	<b>0,00</b>	<b>0,00</b>	<b>0,00</b>	<b>0,00</b>

**O que foi concluído no Período (Entregas Efetivas)**

Órgão Responsável: PGJ  
4 ÓRGÃOS DE INTELIGÊNCIA MANTIDOS

**Resumo para Consulta Pública**

Órgão Responsável: PGJ  
Os órgãos que compõe a área de inteligência do MPCE são: Procap - Crimes contra a Administração Pública, NUINC - Investigação Criminal, GAECO - Contra o Crime Organizado e GAESF - Contra os Crimes de Sonegação Fiscal. Apesar do período em análise conter o auge da pandemia, as atividades e operações foram mantidas na forma de atuação virtual e do uso de tecnologia. ainda em Agosto/2020, a atuação do GAESF foi regulamentada para todo o Ceará através de Ato Normativo 126/2020 MPCE.

**Matriz de Problemas/Riscos**

Nenhum registro de Problemas/Riscos.

**ENTREGA PRIORITÁRIA: DECON MANTIDO**

**Definição:** Manutenção do serviço de defesa do consumidor descentralizado pelo Ministério Público.

**Unidade de medida:** Número Absoluto

**Execução Física Regionalizada**

Região	Programado do Ano (A)	Jan - Mar (B)	Jan - Jun (C)	Jan - Set (D)	Jan - Dez (E)	% Exec. Acumulado (E)/(A)
01 - CARIRI	2	1	1	1	1	50,00
03 - GRANDE FORTALEZA	3	4	4	4	4	133,33
04 - LITORAL LESTE	1	0	0	0	0	0,00
05 - LITORAL NORTE	1	1	1	1	1	100,00
06 - LITORAL OESTE / VALE DO CURU	0	1	1	1	1	0,00
07 - MACIÇO DO BATURITÉ	0	1	1	1	1	0,00
08 - SERRA DA IBIAPABA	1	0	0	0	0	0,00
09 - SERTÃO CENTRAL	2	0	0	0	0	0,00
11 - SERTÃO DE SOBRAL	1	3	3	3	3	300,00
12 - SERTÃO DOS CRATEÚS	2	0	0	0	0	0,00
14 - VALE DO JAGUARIBE	1	1	1	1	1	100,00
<b>TOTAL</b>	<b>14</b>	<b>12</b>	<b>12</b>	<b>12</b>	<b>12</b>	<b>85,71</b>

**Execução orçamentária/financeira (por Órgão Executor)**

Órgão Executor	Lei+Créditos (A)	Empenhado (B)	Pago (C)	% Empenho (B/A)	% Pago (C/A)
PGJ	904.308,00	195.435,46	191.079,46	21,61	21,13
<b>TOTAL</b>	<b>904.308,00</b>	<b>195.435,46</b>	<b>191.079,46</b>	<b>21,61</b>	<b>21,13</b>

**Execução orçamentária/financeira (por Fonte de Recursos)**

Fonte	Lei+Créditos (A)	Empenhado (B)	Pago (C)	% Empenho (B/A)	% Pago (C/A)
00 - RECURSOS ORDINÁRIOS	904.308,00	195.435,46	191.079,46	21,61	21,12
<b>TOTAL</b>	<b>904.308,00</b>	<b>195.435,46</b>	<b>191.079,46</b>	<b>21,61</b>	<b>21,13</b>

**O que foi concluído no Período (Entregas Efetivas)**

Órgão Responsável: PGJ

DECON JUAZEIRO

DECON MARACANAÚ

DECON SOBRAL

PROCON Câmara de Camocim

PROCON Câmara de Itapajé

PROCON Câmara de Paracuru

PROCON Câmara de Quixeré

PROCON Câmara de Sobral

Procon Caucaia

Procon Fortaleza

Procon Guaiúba

Procon Maracanaú

**Resumo para Consulta Pública**

Órgão Responsável: PGJ

O DECON mantém atualmente 12 estruturas de apoio descentralizadas que permitem a expansão dos atendimento em defesa do direito do consumidor.

No período em questão em virtude da pandemia, os planos de expansão dependem de estrutura física e apoio municipal, e estão sendo administrados pela gestão atual diante da análise minuciosa dos recursos orçamentários.

O atendimento e as demandas desse período foram e continuam sendo tratadas de forma virtual e com uso de tecnologia.

**Matriz de Problemas/Riscos**

Nenhum registro de Problemas/Riscos.

**INICIATIVA:** 515.1.06 - Promoção da defesa dos direitos difusos.

**ENTREGA PRIORITÁRIA:** CONSELHO MANTIDO

**Definição:** Manutenção das atividades do Conselho Gestor do FDID.

**Unidade de medida:** Número Absoluto

**Execução Física Regionalizada**

Região	Programado do Ano (A)	Jan - Mar (B)	Jan - Jun (C)	Jan - Set (D)	Jan - Dez (E)	% Exec. Acumulado (E)/(A)
15 - ESTADO DO CEARÁ	1	1	1	1	1	100,00
<b>TOTAL</b>	<b>1</b>	<b>1</b>	<b>1</b>	<b>1</b>	<b>1</b>	<b>100,00</b>

**Execução orçamentária/financeira (por Órgão Executor)**

Órgão Executor	Lei+Créditos (A)	Empenhado (B)	Pago (C)	% Empenho (B/A)	% Pago (C/A)
FDID	400.000,00	0,00	0,00	0,00	0,00
<b>TOTAL</b>	<b>400.000,00</b>	<b>0,00</b>	<b>0,00</b>	<b>0,00</b>	<b>0,00</b>

**Execução orçamentária/financeira (por Fonte de Recursos)**

Fonte	Lei+Créditos (A)	Empenhado (B)	Pago (C)	% Empenho (B/A)	% Pago (C/A)
70 - RECURSOS DIRETAMENTE ARRECADADOS	400.000,00	0,00	0,00	0,00	0,00
<b>TOTAL</b>	<b>400.000,00</b>	<b>0,00</b>	<b>0,00</b>	<b>0,00</b>	<b>0,00</b>

**O que foi concluído no Período (Entregas Efetivas)**

Órgão Responsável: PGJ

CONSELHO / FDID - MANTIDO

**Resumo para Consulta Pública**

Órgão Responsável: PGJ

O Conselho Gestor do FDID foi mantido com reunião regulares presididas pelo Procurador Geral de Justiça. Neste período, foram realizadas 03 reuniões:

52 Reunião Extraordinária - 31 de agosto/20.

53 Reunião Extraordinária - 22 de setembro/20.

54 Reunião Extraordinária - 05 de outubro de 20.

**Matriz de Problemas/Riscos**

Nenhum registro de Problemas/Riscos.

**ENTREGA PRIORITÁRIA:** PROJETO APOIADO

**Definição:** Projeto apoiado por meio de lançamento de edital de chamamento para selecionar projetos de entidades e órgãos públicos que atendam aos objetivos do Fundo de Defesa dos Direitos Difusos do Estado do Ceará - FDID.

**Unidade de medida:** Número Absoluto

**Execução Física Regionalizada**

Região	Programado do Ano (A)	Jan - Mar (B)	Jan - Jun (C)	Jan - Set (D)	Jan - Dez (E)	% Exec. Acumulado (E)/(A)
15 - ESTADO DO CEARÁ	13	19	20	20	20	153,85
<b>TOTAL</b>	<b>13</b>	<b>19</b>	<b>20</b>	<b>20</b>	<b>20</b>	<b>153,85</b>

**Execução orçamentária/financeira (por Órgão Executor)**

Órgão Executor	Lei+Créditos (A)	Empenhado (B)	Pago (C)	% Empenho (B/A)	% Pago (C/A)
FDID	16.000.000,00	947.940,53	947.940,53	5,92	5,92
<b>TOTAL</b>	<b>16.000.000,00</b>	<b>947.940,53</b>	<b>947.940,53</b>	<b>5,92</b>	<b>5,92</b>

**Execução orçamentária/financeira (por Fonte de Recursos)**

Fonte	Lei+Créditos (A)	Empenhado (B)	Pago (C)	% Empenho (B/A)	% Pago (C/A)
70 - RECURSOS DIRETAMENTE ARRECADADOS	16.000.000,00	947.940,53	947.940,53	5,92	5,92
<b>TOTAL</b>	<b>16.000.000,00</b>	<b>947.940,53</b>	<b>947.940,53</b>	<b>5,92</b>	<b>5,92</b>

**O que foi concluído no Período (Entregas Efetivas)**

Órgão Responsável: PGJ

- 22421/2019-0 "SAÚDE FINANCEIRA (Fundação Demócrito Rocha)" - Em formalização Agosto
  - 22426/2019-9 "CEARÁ MELHOR (Fundação Demócrito Rocha)" - Em formalização Agosto
  - 22430/2019-1 "COLEÇÃO BIBLIOTECA O POVO (Fundação Demócrito Rocha)" - Em formalização Agosto
  - 22477/2019-2 "EDUCAÇÃO PARA O TRÂNSITO NAS ESCOLAS MUNICIPAIS (Secretaria Municipal de Conservação e Serviços Públicos de Fortaleza)"
  - 22478/2019-0 "MUSICOTERAPIA SEM BARREIRAS (Associação de Pais, Amigos e Pessoas com Deficiência, de Funcionários do Banco do Brasil e da Comunidade)"
  - 22620/2019-7 "ARCO CIRÚRGICO PARA O HOSPITAL PETER PAN (Associação Peter Pan)"
  - 22634/2019-8 "AQUISIÇÃO EQUIPAMENTOS CENTRO CIRÚRGICO (Associação Peter Pan)"
  - 22635/2019-5 "AQUISIÇÃO EQUIPAMENTO HOSPITAL PETER PAN (Associação Peter Pan)"
  - 22642/2019-1 "ESCOLA DE PAZ RESTAURANDO O BEM VIVER (Cáritas Diocesana de Crateús)" - Em formalização Agosto
  - 24948/2018-2 "CIRANDA SERTANEJA: FORTALECENDO POLÍTICAS, GARANTINDO DIREITOS (We World Brasil)"
  - 24960/2018-7 "DIREITO DO CONSUMIDOR NA SALA DE AULA (Procuradoria Geral de Justiça)"
  - 25618/2017-2 "PROGRAMA DE PROTEÇÃO E DEFESA DOS CONSUMIDORES DE PRODUTOS DE ORIGEM ANIMAL (Procuradoria Geral de Justiça)"
  - 30375/2016-4 "BIORREMEDIAÇÃO DE EFLUENTE DE CARCINICULTURA (Universidade Estadual do Ceará)"
  - 30494/2016-3 "MAPEAMENTO DAS ÁREAS DE RISCO DE INCÊNDIOS FLORESTAIS (Fundação Cearense de Meteorologia e Recursos Hídricos)"
  - 30533/2016-8 "ESTUDANDO E CONSERVANDO A GRUTA CASA DE PEDRA (Fundação de Apoio à Serviços Técnicos, Ensino e Fomento a Pesquisas)"
  - 30830/2016-8 "EDUCAÇÃO PARA O CONSUMO (Procuradoria Geral de Justiça)"
  - 32402/2015-6 "VIVER BEM NA MELHOR IDADE (Fundo Municipal de Assistência Social de Cascavel)"
  - 32815/2015-9 "INCLUSÃO SOCIAL MÃO AMIGA (Centro de Convivência Mão Amiga)"
  - 32830/2015-8 "PROTEÇÃO E CONSERVAÇÃO DA GRUTA CASA DE PEDRA (Secretaria do Meio Ambiente do Estado do Ceará)"
- TDCO nº 01/2020 ç Projeto Kits de Teste Rápido de Covid-19, de interesse da Secretaria da Saúde do Estado do Ceará (SESA)

**Resumo para Consulta Pública**

Órgão Responsável: PGJ

O FDID, no período de janeiro a setembro de 2020, apoiou 20 projetos em andamento, quais sejam: 10 em execução, 6 na fase de prestação de contas e existem outros 4 projetos previstos para firmar Termo. Não ocorreram mudanças em relação ao período anterior.

**Matriz de Problemas/Riscos**

Nenhum registro de Problemas/Riscos.

**INICIATIVA:** 515.1.07 - Promoção da orientação e fiscalização das atividades funcionais e da conduta dos membros do Ministério Público.

**ENTREGA PRIORITÁRIA: CORREGEDORIA MANTIDA**

**Definição:** Manutenção das atividades do órgão de correição do MPCE.

**Unidade de medida:** Número Absoluto

**Execução Física Regionalizada**

Região	Programado do Ano (A)	Jan - Mar (B)	Jan - Jun (C)	Jan - Set (D)	Jan - Dez (E)	% Exec. Acumulado (E)/(A)
15 - ESTADO DO CEARÁ	1	1	1	1	1	100,00
<b>TOTAL</b>	<b>1</b>	<b>1</b>	<b>1</b>	<b>1</b>	<b>1</b>	<b>100,00</b>

**Execução orçamentária/financeira (por Órgão Executor)**

Órgão Executor	Lei+Créditos (A)	Empenhado (B)	Pago (C)	% Empenho (B/A)	% Pago (C/A)
PGJ	197.515,00	12.858,35	9.803,17	6,51	4,96
<b>TOTAL</b>	<b>197.515,00</b>	<b>12.858,35</b>	<b>9.803,17</b>	<b>6,51</b>	<b>4,96</b>

**Execução orçamentária/financeira (por Fonte de Recursos)**

Fonte	Lei+Créditos (A)	Empenhado (B)	Pago (C)	% Empenho (B/A)	% Pago (C/A)
00 - RECURSOS ORDINÁRIOS	197.515,00	12.858,35	9.803,17	6,51	4,96
<b>TOTAL</b>	<b>197.515,00</b>	<b>12.858,35</b>	<b>9.803,17</b>	<b>6,51</b>	<b>4,96</b>

**O que foi concluído no Período (Entregas Efetivas)**

Órgão Responsável: PGJ

CORREGEDORIA MANTIDA

**Resumo para Consulta Pública**

Órgão Responsável: PGJ

A Corregedoria do MPCE foi mantida por todo o período. Inclusive com o início da Pandemia em Março 2020, as correições passaram a ser executadas de forma virtual. Vários dados também são obtidos diretamente do Sistema de Automação Judicial que permite a realização da atividade de correição de forma mais automatizada.

**Matriz de Problemas/Riscos**

Nenhum registro de Problemas/Riscos.

**INICIATIVA:** 515.1.08 - Promoção de oportunidades de qualificação profissional para estudantes de nível superior no Ministério Público do Ceará.

**ENTREGA PRIORITÁRIA: ALUNO BENEFICIADO**

**Definição:** A entrega refere-se ao aluno de curso de graduação beneficiado com oportunidades de estágio no Ministério Público do Ceará.

**Unidade de medida:** Número Absoluto

**Execução Física Regionalizada**

Região	Programado do Ano (A)	Jan - Mar (B)	Jan - Jun (C)	Jan - Set (D)	Jan - Dez (E)	% Exec. Acumulado (E)/(A)
15 - ESTADO DO CEARÁ	400	395	395	395	395	98,75
<b>TOTAL</b>	<b>400</b>	<b>395</b>	<b>395</b>	<b>395</b>	<b>395</b>	<b>98,75</b>

**Execução orçamentária/financeira (por Órgão Executor)**

Órgão Executor	Lei+Créditos (A)	Empenhado (B)	Pago (C)	% Empenho (B/A)	% Pago (C/A)
PGJ	1.500.000,00	623.463,58	623.463,58	41,56	41,56
FRMMP/CE	3.934.934,00	2.578.169,46	2.573.215,99	65,52	65,39
<b>TOTAL</b>	<b>5.434.934,00</b>	<b>3.201.633,04</b>	<b>3.196.679,57</b>	<b>58,91</b>	<b>58,82</b>

**Execução orçamentária/financeira (por Fonte de Recursos)**

Fonte	Lei+Créditos (A)	Empenhado (B)	Pago (C)	% Empenho (B/A)	% Pago (C/A)
00 - RECURSOS ORDINÁRIOS	1.500.000,00	623.463,58	623.463,58	41,56	41,56
70 - RECURSOS DIRETAMENTE ARRECADADOS	3.934.934,00	2.578.169,46	2.573.215,99	65,52	65,39
<b>TOTAL</b>	<b>5.434.934,00</b>	<b>3.201.633,04</b>	<b>3.196.679,57</b>	<b>58,91</b>	<b>58,82</b>

**O que foi concluído no Período (Entregas Efetivas)**

Órgão Responsável: PGJ

395 ALUNOS BENEFICIADOS COM ESTAGIO

**Resumo para Consulta Pública**

Órgão Responsável: PGJ

No período em questão apesar de mantidos os estagiários, alguns foram desligados em função do término de curso, outros optaram por desistir do estágio em função da pandemia. As novas contratações foram suspensas.

Tais circunstâncias geraram uma execução abaixo do previsto.

O trabalho em homeoffice foi dificultado para estagiários tendo em vista o acompanhamento, corroborando com a situação de suspensão de novas contratações.

De fato a execução no período ficou abaixo do esperado (308 alunos), no entanto a entrega está mantida com o máximo até o momento de 395 alunos beneficiados.

**Matriz de Problemas/Riscos**

Nenhum registro de Problemas/Riscos.

**TEMA**

**5.2 - SEGURANÇA PÚBLICA**

**PROGRAMA**

**521 - SEGURANÇA PÚBLICA INTEGRADA COM A SOCIEDADE**

**ÓRGÃO GESTOR:** SSPDS

**OBJETIVO:** Fomentar a integração com a Sociedade, em ações estratégicas e operacionais, e ampliar a realização de ações preventivas na área da Segurança Pública.

**PÚBLICO ALVO:** Sociedade cearense

**INICIATIVA:** 521.1.01 - Expansão da prestação dos serviços de Segurança Pública.

**ENTREGA PRIORITÁRIA:** DELEGACIA IMPLANTADA

**Definição:** Delegacias de Polícia Civil implantadas em todo território do Estado (Novas unidades distritais, Delegacias 24h, Especializadas de Homicídios, Combate ao Tráfico de Drogas, Roubos e Furtos, Delegacia de Combate a Crimes de Lavagem de Dinheiro, Delegacia de Combate a Corrupção e Delegacia de Combate a Crimes Cibernéticos.

**Unidade de medida:** Número Absoluto



**Execução Física Regionalizada**

Região	Programado do Ano (A)	Jan - Mar (B)	Jan - Jun (C)	Jan - Set (D)	Jan - Dez (E)	% Exec. Acumulado (E)/(A)
01 - CARIRI	4	0	0	0	0	0,00
02 - CENTRO SUL	1	0	0	0	0	0,00
03 - GRANDE FORTALEZA	4	0	0	0	0	0,00
06 - LITORAL OESTE / VALE DO CURU	1	0	1	1	1	100,00
07 - MACIÇO DO BATURITÉ	1	0	0	0	0	0,00
09 - SERTÃO CENTRAL	2	0	0	0	0	0,00
11 - SERTÃO DE SOBRAL	2	0	0	0	0	0,00
12 - SERTÃO DOS CRATEÚS	2	0	0	0	0	0,00
14 - VALE DO JAGUARIBE	1	0	0	0	0	0,00
<b>TOTAL</b>	<b>18</b>	<b>0</b>	<b>1</b>	<b>1</b>	<b>1</b>	<b>5,56</b>

**Execução orçamentária/financeira (por Órgão Executor)**

Órgão Executor	Lei+Créditos (A)	Empenhado (B)	Pago (C)	% Empenho (B/A)	% Pago (C/A)
PC	2.757.000,00	77.250,14	0,00	2,80	0,00
FSPDS	25.000,00	0,00	0,00	0,00	0,00
SOP	35.000,00	0,00	0,00	0,00	0,00
<b>TOTAL</b>	<b>2.817.000,00</b>	<b>77.250,14</b>	<b>0,00</b>	<b>2,74</b>	<b>0,00</b>

**Execução orçamentária/financeira (por Fonte de Recursos)**

Fonte	Lei+Créditos (A)	Empenhado (B)	Pago (C)	% Empenho (B/A)	% Pago (C/A)
00 - RECURSOS ORDINÁRIOS	2.792.000,00	77.250,14	0,00	2,76	0,00
70 - RECURSOS DIRETAMENTE ARRECADADOS	25.000,00	0,00	0,00	0,00	0,00
<b>TOTAL</b>	<b>2.817.000,00</b>	<b>77.250,14</b>	<b>0,00</b>	<b>2,74</b>	<b>0,00</b>

**O que foi concluído no Período (Entregas Efetivas)**

Órgão Responsável: PC

No que se refere a novas unidades, no período de janeiro a setembro foi implantada apenas a Delegacia Municipal de Marco/CE.

**Resumo para Consulta Pública**

Órgão Responsável: PC

- 1- A entrega refere-se as Delegacias de Polícia Civil implantadas em todo o território do Estado (Novas unidades distritais e municipais, Delegacias 24h, Especializadas em Homicídios, Combate ao Tráfico de Drogas, Roubos e Furtos, Delegacia de Combate a Crimes de Lavagem de Dinheiro, Delegacia de Combate a Corrupção e Delegacia de Combate a Crimes Cibernéticos).
- 2 - No período de janeiro a setembro houve a entrega apenas da Delegacia Municipal de Marco (Imóvel cedido pela Prefeitura com a doação de todos os equipamentos, não correspondendo execução financeira pelo Estado).
- 3 - Estão em andamento a conclusão das Obras de construção das Delegacias de Horizonte e Cascavel pela Superintendência de Obras Públicas. Demais projetos sem previsão de entrega devido a uma situação de emergência em saúde pública decorrente da COVID-19 (DECRETO Nº 33.510 de 16 de março de 2020) e RESOLUÇÃO COGERF Nº 007/2020 que não art. 1º Instituir PLANO DE CONTINGENCIAMENTO DE GASTOS.
- 4 - Situação de emergência decorrente do COVID-19.

**Matriz de Problemas/Riscos**

Nenhum registro de Problemas/Riscos.

**ENTREGA PRIORITÁRIA: QUARTEL IMPLANTADO**

**Definição:** Quartéis da Polícia Militar e Unidades Especializadas implantadas em todo território do Estado, com planejamento de implantação a ser definido pela gestão, para ampliação da rede de proteção ao cidadão.

**Unidade de medida:** Número Absoluto

**Execução Física Regionalizada**

Região	Programado do Ano (A)	Jan - Mar (B)	Jan - Jun (C)	Jan - Set (D)	Jan - Dez (E)	% Exec. Acumulado (E)/(A)
01 - CARIRI	1	0	0	0	0	0,00
03 - GRANDE FORTALEZA	1	3	3	3	3	300,00
05 - LITORAL NORTE	0	0	0	1	1	0,00
08 - SERRA DA IBIAPABA	1	0	0	0	0	0,00
09 - SERTÃO CENTRAL	1	0	0	0	0	0,00
11 - SERTÃO DE SOBRAL	1	0	0	0	0	0,00
12 - SERTÃO DOS CRATEÚS	1	0	0	0	0	0,00
<b>TOTAL</b>	<b>6</b>	<b>3</b>	<b>3</b>	<b>4</b>	<b>4</b>	<b>66,67</b>

**Execução orçamentária/financeira (por Órgão Executor)**

Órgão Executor	Lei+Créditos (A)	Empenhado (B)	Pago (C)	% Empenho (B/A)	% Pago (C/A)
PM	71.000,00	0,00	0,00	0,00	0,00
<b>TOTAL</b>	<b>71.000,00</b>	<b>0,00</b>	<b>0,00</b>	<b>0,00</b>	<b>0,00</b>

**Execução orçamentária/financeira (por Fonte de Recursos)**

Fonte	Lei+Créditos (A)	Empenhado (B)	Pago (C)	% Empenho (B/A)	% Pago (C/A)
00 - RECURSOS ORDINÁRIOS	50.000,00	0,00	0,00	0,00	0,00
01 - COTA-PARTE DO FUNDO DE PARTICIPAÇÃO DOS ESTADOS	16.000,00	0,00	0,00	0,00	0,00
82 - CONVÊNIOS COM ÓRGÃOS FEDERAIS - ADMINISTRAÇÃO DIRETA	5.000,00	0,00	0,00	0,00	0,00
<b>TOTAL</b>	<b>71.000,00</b>	<b>0,00</b>	<b>0,00</b>	<b>0,00</b>	<b>0,00</b>

**O que foi concluído no Período (Entregas Efetivas)**

Órgão Responsável: PM

Foi implantada uma Base do policiamento Ronda de Ações Intensivas Ostensivas - BPRAIO no município de Itarema.

Foram criados 03 (três) Batalhões Provisórios de Polícia Militar: o 23º BPM no município de Paracuru, o 24º BPM no município de Maranguape e o 25º BPM no município de Horizonte.

**Resumo para Consulta Pública**

Órgão Responsável: PM

A entrega se refere a Quartéis da Polícia Militar e Unidades Especializadas implantadas em todo território do Estado, com planejamento de implantação a ser definido pela gestão, para ampliação da rede de proteção ao cidadão. De janeiro a setembro de 2020 foram criados no âmbito desta Polícia Militar, os seguintes Batalhões Provisórios de Polícia Militar: o 23º BPM no município de Paracuru, o 24º BPM no município de Maranguape e o 25º BPM no município de Horizonte. Não foram relatadas dificuldades relevantes para as entregas. Também foi implantada uma Base do policiamento Ronda de Ações Intensivas Ostensivas - BPRAIO no município de Itarema.

**Matriz de Problemas/Riscos**

Nenhum registro de Problemas/Riscos.

**ENTREGA PRIORITÁRIA: UNIDADE DE PERÍCIA FORENSE IMPLANTADA**

**Definição:** Unidade de Perícia Forense em todo território do Estado, atendendo territórios com mais de 100.000 habitantes, de acordo com planejamento da Perícia Forense, diminuindo a distância entre periciando e núcleos de perícia, enquadrando na proposta de padronização nacional da SENASP/MJ.

**Unidade de medida:** Número Absoluto

**Execução Física Regionalizada**

Região	Programado do Ano (A)	Jan - Mar (B)	Jan - Jun (C)	Jan - Set (D)	Jan - Dez (E)	% Exec. Acumulado (E)/(A)
-						
<b>TOTAL</b>	-	-	-	-	-	

**Execução orçamentária/financeira (por Órgão Executor)**

Órgão Executor	Lei+Créditos (A)	Empenhado (B)	Pago (C)	% Empenho (B/A)	% Pago (C/A)
PEFOCE	2.288.792,81	0,00	0,00	0,00	0,00
<b>TOTAL</b>	<b>2.288.792,81</b>	<b>0,00</b>	<b>0,00</b>	<b>0,00</b>	<b>0,00</b>

**Execução orçamentária/financeira (por Fonte de Recursos)**

Fonte	Lei+Créditos (A)	Empenhado (B)	Pago (C)	% Empenho (B/A)	% Pago (C/A)
00 - RECURSOS ORDINÁRIOS	2.248.792,81	0,00	0,00	0,00	0,00
01 - COTA-PARTE DO FUNDO DE PARTICIPAÇÃO DOS ESTADOS	40.000,00	0,00	0,00	0,00	0,00
<b>TOTAL</b>	<b>2.288.792,81</b>	<b>0,00</b>	<b>0,00</b>	<b>0,00</b>	<b>0,00</b>

**O que foi concluído no Período (Entregas Efetivas)**

Órgão Responsável: PEFOCE

Nenhum registro de Entregas Efetivas.

**Resumo para Consulta Pública**

Órgão Responsável: PEFOCE

Obras Cíveis - Período de janeiro a setembro

Implantação das unidades regionais de Itapipoca e Crateús com percentual de conclusão em torno de 85%.

Núcleo de Atenção ao Custodiado -NUAC: obras não iniciadas pois ocorreu vencimento da Ata de Registro de Preço de Obras Públicas e não houve homologação de nova Ata.

Implantação dos demais núcleos depende de aprovação dos MAPPs Proposta.

**Matriz de Problemas/Riscos**

Órgão Responsável	Momento	Âmbito	Problema/Risco	Probab.	Impacto	Farol
PEFOCE	Atual	EXECUÇÃO FÍSICA/ OPERACIONAL	Recursos humanos	Alta	Alto	
PEFOCE	Atual	EXECUÇÃO ORÇAMENTÁRIA/ FINANCEIRA	Liberação de limite financeiro pelo Cogerf	Alta	Alto	
PEFOCE	Atual	PROCESSOS	Atividades preparatórias (projeto básico, projeto executivo, TR etc.)	Alta	Alto	

**ENTREGA PRIORITÁRIA: UNIDADE DE SEGURANÇA IMPLANTADA**

**Definição:** Implantação de novas células das coordenadorias operacionais da SSPDS no interior do Estado e de unidades operacionais das vinculadas da SSPDS (PMCE, PCCE, CBMCE, PEFOCE), quando se tratar de recursos provenientes de Convênios e repasse do Fundo Nacional de Segurança Pública.

**Unidade de medida:** Número Absoluto

**Execução Física Regionalizada**

Região	Programado do Ano (A)	Jan - Mar (B)	Jan - Jun (C)	Jan - Set (D)	Jan - Dez (E)	% Exec. Acumulado (E)/(A)
15 - ESTADO DO CEARÁ	1	0	0	0	0	0,00
<b>TOTAL</b>	<b>1</b>	<b>0</b>	<b>0</b>	<b>0</b>	<b>0</b>	<b>0,00</b>

**Execução orçamentária/financeira (por Órgão Executor)**

Órgão Executor	Lei+Créditos (A)	Empenhado (B)	Pago (C)	% Empenho (B/A)	% Pago (C/A)
SSPDS	49.000,00	17.720,00	6.750,00	36,16	13,78
FSPDS	59.250,00	0,00	0,00	0,00	0,00
SOP	1.228.699,51	985.893,21	985.893,21	80,24	80,24
<b>TOTAL</b>	<b>1.336.949,51</b>	<b>1.003.613,21</b>	<b>992.643,21</b>	<b>75,07</b>	<b>74,25</b>

**Execução orçamentária/financeira (por Fonte de Recursos)**

Fonte	Lei+Créditos (A)	Empenhado (B)	Pago (C)	% Empenho (B/A)	% Pago (C/A)
00 - RECURSOS ORDINÁRIOS	1.273.699,51	1.003.613,21	992.643,21	78,79	77,93
01 - COTA-PARTE DO FUNDO DE PARTICIPAÇÃO DOS ESTADOS	4.000,00	0,00	0,00	0,00	0,00
70 - RECURSOS DIRETAMENTE ARRECADADOS	14.250,00	0,00	0,00	0,00	0,00
92 - REPASSE FUNDO A FUNDO - FNSP	45.000,00	0,00	0,00	0,00	0,00
<b>TOTAL</b>	<b>1.336.949,51</b>	<b>1.003.613,21</b>	<b>992.643,21</b>	<b>75,07</b>	<b>74,25</b>

**O que foi concluído no Período (Entregas Efetivas)**

Órgão Responsável: SSPDS

- Sem registro de entregas concluídas no 1º semestre.

**Resumo para Consulta Pública**

Órgão Responsável: SSPDS

A construção da unidade do CBM em Quixadá, que estava em construção pela SOP, foi concluída, sendo necessário a conclusão dos processos de aquisição de equipamentos e outros bens para a implantação da unidade. Ressalte-se que os processos de aquisição de equipamentos e outros bens está sendo executado pelo órgão CBMCE.

Unidade de CIOPAER em Crateús permanece com a obra em execução, com possibilidade de ser concluída somente em 2021.

**Matriz de Problemas/Riscos**

Órgão Responsável	Momento	Âmbito	Problema/Risco	Probab.	Impacto	Farol
SSPDS	Atual	FATORES EXÓGENOS	Decretação de estado de emergência / calamidade pública	Alta	Alto	

**ENTREGA PRIORITÁRIA: UNIDADE BOMBEIRÍSTICA IMPLANTADA**

**Definição:** Unidades do Corpo de Bombeiros implantados em todo Estado, com planejamento de implantação a ser definido pela gestão, para ampliação da rede de proteção ao cidadão.

**Unidade de medida:** Número Absoluto

**Execução Física Regionalizada**

Região	Programado do Ano (A)	Jan - Mar (B)	Jan - Jun (C)	Jan - Set (D)	Jan - Dez (E)	% Exec. Acumulado (E)/(A)
05 - LITORAL NORTE	1	0	0	1	1	100,00
09 - SERTÃO CENTRAL	1	0	0	1	1	100,00
<b>TOTAL</b>	<b>2</b>	<b>0</b>	<b>0</b>	<b>2</b>	<b>2</b>	<b>100,00</b>

**Execução orçamentária/financeira (por Órgão Executor)**

Órgão Executor	Lei+Créditos (A)	Empenhado (B)	Pago (C)	% Empenho (B/A)	% Pago (C/A)
CBMCE	278.000,00	0,00	0,00	0,00	0,00
<b>TOTAL</b>	<b>278.000,00</b>	<b>0,00</b>	<b>0,00</b>	<b>0,00</b>	<b>0,00</b>

**Execução orçamentária/financeira (por Fonte de Recursos)**

Fonte	Lei+Créditos (A)	Empenhado (B)	Pago (C)	% Empenho (B/A)	% Pago (C/A)
00 - RECURSOS ORDINÁRIOS	78.000,00	0,00	0,00	0,00	0,00
01 - COTA-PARTE DO FUNDO DE PARTICIPAÇÃO DOS ESTADOS	200.000,00	0,00	0,00	0,00	0,00
<b>TOTAL</b>	<b>278.000,00</b>	<b>0,00</b>	<b>0,00</b>	<b>0,00</b>	<b>0,00</b>

**O que foi concluído no Período (Entregas Efetivas)**

Órgão Responsável: CBMCE

nao houve entregas no periodo

**Resumo para Consulta Pública**

Órgão Responsável: CBMCE

Foi implantado em Ipueriras um posto avançado de Bombeiros que é vinculado ao Quartel de Crateús .Já em Quixeramobim foi concluído um posto avançado pela SOP e aguarda inauguração , ambos sem recursos Por sua vez o quartel 15 de outubro( nome) onde ocorreu o desastre do Edifício Andreas , sua execução ficou prejudicada devido a fase do planejamento por conta da contenção de gasto da pandemia

**Matriz de Problemas/Riscos**

Nenhum registro de Problemas/Riscos.

**ENTREGA PRIORITÁRIA: UNIDADE OPERACIONAL IMPLANTADA**

**Definição:** A entrega envolve a implantação dos Núcleos Avançados de Inteligência , da Polícia Civil do Ceará.

**Unidade de medida:** Número Absoluto

**Execução Física Regionalizada**

Região	Programado do Ano (A)	Jan - Mar (B)	Jan - Jun (C)	Jan - Set (D)	Jan - Dez (E)	% Exec. Acumulado (E)/(A)
14 - VALE DO JAGUARIBE	1	0	0	0	0	0,00
<b>TOTAL</b>	<b>1</b>	<b>0</b>	<b>0</b>	<b>0</b>	<b>0</b>	<b>0,00</b>

**Execução orçamentária/financeira (por Órgão Executor)**

Órgão Executor	Lei+Créditos (A)	Empenhado (B)	Pago (C)	% Empenho (B/A)	% Pago (C/A)
PC	1.814.218,00	922.577,90	267.764,90	50,85	14,76
FSPDS	85.000,00	0,00	0,00	0,00	0,00
<b>TOTAL</b>	<b>1.899.218,00</b>	<b>922.577,90</b>	<b>267.764,90</b>	<b>48,58</b>	<b>14,10</b>

**Execução orçamentária/financeira (por Fonte de Recursos)**

Fonte	Lei+Créditos (A)	Empenhado (B)	Pago (C)	% Empenho (B/A)	% Pago (C/A)
00 - RECURSOS ORDINÁRIOS	1.814.218,00	922.577,90	267.764,90	50,85	14,75
70 - RECURSOS DIRETAMENTE ARRECADADOS	85.000,00	0,00	0,00	0,00	0,00
<b>TOTAL</b>	<b>1.899.218,00</b>	<b>922.577,90</b>	<b>267.764,90</b>	<b>48,58</b>	<b>14,10</b>

**O que foi concluído no Período (Entregas Efetivas)**

Órgão Responsável: PC

1) No período de janeiro a setembro não tivemos entregas concluídas.

**Resumo para Consulta Pública**

Órgão Responsável: PC

- 1- A entrega refere-se a implantação de Núcleos Avançados de Inteligência da Polícia Civil em todo o território do Estado.
- 2 - No período de janeiro a setembro não houve entregas.
- 3 - Estão em andamento a conclusão da implantação dos Núcleos Avançados de Inteligência nos municípios de Quixadá, Crato, Crateús, Russas e Sobral. Já houveram a entrega de alguns materiais e softwares de tecnologia da informação (extratores de dados e softwares de processamento de dados) entretanto, ainda existem pendências de equipamentos para a conclusão integral das entregas (solução de armazenamento de dados).
- 4 - Situação de emergência decorrente do COVID-19 e a escassez dos recursos oriundos pela crise.

**Matriz de Problemas/Riscos**

Nenhum registro de Problemas/Riscos.

**INICIATIVA:** 521.1.02 - Qualificação de estruturas para oferta de serviços de Segurança Pública.

**ENTREGA PRIORITÁRIA: QUARTEL ESTRUTURADO**

**Definição:** Quartéis da Polícia Militar do Ceará modernizados, equipados e/ou reformados, para melhor atender as demandas da sociedade.

**Unidade de medida:** Número Absoluto

**Execução Física Regionalizada**

Região	Programado do Ano (A)	Jan - Mar (B)	Jan - Jun (C)	Jan - Set (D)	Jan - Dez (E)	% Exec. Acumulado (E)/(A)
01 - CARIRI	2	0	0	0	0	0,00
02 - CENTRO SUL	1	0	0	0	0	0,00
03 - GRANDE FORTALEZA	7	1	1	1	1	14,29
04 - LITORAL LESTE	1	0	0	0	0	0,00
05 - LITORAL NORTE	1	0	0	0	0	0,00
07 - MACIÇO DO BATURITÉ	2	0	0	0	0	0,00
08 - SERRA DA IBIAPABA	1	0	0	0	0	0,00
09 - SERTÃO CENTRAL	1	0	0	0	0	0,00
10 - SERTÃO DE CANINDÉ	1	0	0	0	0	0,00
12 - SERTÃO DOS CRATEÚS	2	0	0	0	0	0,00
13 - SERTÃO DOS INHAMUNS	1	0	0	0	0	0,00
14 - VALE DO JAGUARIBE	1	0	0	0	0	0,00
<b>TOTAL</b>	<b>21</b>	<b>1</b>	<b>1</b>	<b>1</b>	<b>1</b>	<b>4,76</b>

**Execução orçamentária/financeira (por Órgão Executor)**

Órgão Executor	Lei+Créditos (A)	Empenhado (B)	Pago (C)	% Empenho (B/A)	% Pago (C/A)
PM	12.886.991,00	6.655.320,87	4.797.935,00	51,64	37,23
FSPDS	257.000,00	0,00	0,00	0,00	0,00
<b>TOTAL</b>	<b>13.143.991,00</b>	<b>6.655.320,87</b>	<b>4.797.935,00</b>	<b>50,63</b>	<b>36,50</b>

**Execução orçamentária/financeira (por Fonte de Recursos)**

Fonte	Lei+Créditos (A)	Empenhado (B)	Pago (C)	% Empenho (B/A)	% Pago (C/A)
00 - RECURSOS ORDINÁRIOS	11.164.991,00	6.400.904,83	4.797.935,00	57,33	42,97
01 - COTA-PARTE DO FUNDO DE PARTICIPAÇÃO DOS ESTADOS	152.000,00	0,00	0,00	0,00	0,00
70 - RECURSOS DIRETAMENTE ARRECADADOS	257.000,00	0,00	0,00	0,00	0,00
82 - CONVÊNIOS COM ÓRGÃOS FEDERAIS - ADMINISTRAÇÃO DIRETA	555.000,00	254.416,04	0,00	45,84	0,00
86 - CONVÊNIOS COM ÓRGÃOS MUNICIPAIS - ADMINISTRAÇÃO DIRETA	1.015.000,00	0,00	0,00	0,00	0,00
<b>TOTAL</b>	<b>13.143.991,00</b>	<b>6.655.320,87</b>	<b>4.797.935,00</b>	<b>50,63</b>	<b>36,50</b>

**O que foi concluído no Período (Entregas Efetivas)**

Órgão Responsável: PM

Motocicletas marca Honda XRE 300 ABS e CRF 1000L AFRICA para o Batalhão de Policiamento de Rondas e Ações Intensivas e Ostensivas (BPRAIO) da Polícia Militar em Fortaleza, e COLETE BALÍSTICO nível III

**Resumo para Consulta Pública**

Órgão Responsável: PM

No período de janeiro a setembro de 2020 foram adquiridas motocicletas marca HONDA XRE 300 ABS; MOTOCICLETAS MARCA HONDA CRF 1000L AFRICA e COLETE BALÍSTICO NÍVEL III-A, TAMANHO "M", MODELAGEM MASCULINA, PADRÃO POLÍCIA MILITAR. MARCA: PROTECTA para as unidades da Polícia Militar na Região 03. Não foram relatadas dificuldades.

**Matriz de Problemas/Riscos**

Nenhum registro de Problemas/Riscos.

**ENTREGA PRIORITÁRIA: DELEGACIA ESTRUTURADA**

**Definição:** Delegacias da Polícia Civil do Estado do Ceará modernizadas, equipadas e/ou reformadas para melhor atender as demandas da sociedade e possibilitar uma melhor resolutividade de crimes.

**Unidade de medida:** Número Absoluto

**Execução Física Regionalizada**

Região	Programado do Ano (A)	Jan - Mar (B)	Jan - Jun (C)	Jan - Set (D)	Jan - Dez (E)	% Exec. Acumulado (E)/(A)
01 - CARIRI	5	0	0	0	0	0,00
02 - CENTRO SUL	2	0	0	0	0	0,00
03 - GRANDE FORTALEZA	10	0	0	0	0	0,00
04 - LITORAL LESTE	1	0	0	0	0	0,00
05 - LITORAL NORTE	2	0	0	0	0	0,00
06 - LITORAL OESTE / VALE DO CURU	2	0	0	0	0	0,00
07 - MACIÇO DO BATURITÉ	2	0	0	0	0	0,00
08 - SERRA DA IBIAPABA	2	0	0	0	0	0,00
09 - SERTÃO CENTRAL	2	0	0	0	0	0,00
11 - SERTÃO DE SOBRAL	2	0	0	0	0	0,00
12 - SERTÃO DOS CRATEÚS	2	0	0	0	0	0,00
14 - VALE DO JAGUARIBE	1	0	0	0	0	0,00
<b>TOTAL</b>	<b>33</b>	<b>0</b>	<b>0</b>	<b>0</b>	<b>0</b>	<b>0,00</b>



**Execução orçamentária/financeira (por Órgão Executor)**

Órgão Executor	Lei+Créditos (A)	Empenhado (B)	Pago (C)	% Empenho (B/A)	% Pago (C/A)
PC	8.424.811,00	1.331.554,88	1.207.139,38	15,81	14,33
FSPDS	125.000,00	0,00	0,00	0,00	0,00
SOP	7.000,00	0,00	0,00	0,00	0,00
<b>TOTAL</b>	<b>8.556.811,00</b>	<b>1.331.554,88</b>	<b>1.207.139,38</b>	<b>15,56</b>	<b>14,11</b>

**Execução orçamentária/financeira (por Fonte de Recursos)**

Fonte	Lei+Créditos (A)	Empenhado (B)	Pago (C)	% Empenho (B/A)	% Pago (C/A)
00 - RECURSOS ORDINÁRIOS	8.417.811,00	1.331.554,88	1.207.139,38	15,81	14,34
01 - COTA-PARTE DO FUNDO DE PARTICIPAÇÃO DOS ESTADOS	14.000,00	0,00	0,00	0,00	0,00
70 - RECURSOS DIRETAMENTE ARRECADADOS	125.000,00	0,00	0,00	0,00	0,00
<b>TOTAL</b>	<b>8.556.811,00</b>	<b>1.331.554,88</b>	<b>1.207.139,38</b>	<b>15,56</b>	<b>14,11</b>

**O que foi concluído no Período (Entregas Efetivas)**

Órgão Responsável: PC

No que se refere a delegacias modernizadas e equipadas, no período de janeiro a setembro foram entregues uniformes táticos para a Coordenadoria de Recursos Especiais - CORE.

**Resumo para Consulta Pública**

Órgão Responsável: PC

- 1 - A entrega refere-se a Delegacias de Polícia Civil do Estado do Ceará modernizadas, equipadas e / ou reformadas para melhor atender, conforme demandas da sociedade e possibilitando uma melhor resolutividade de crimes.
- 2 - No período de janeiro a setembro houve entregas de uniformes como blusa, calças, cintos, botas táticas e mochilas.
- 3 - Foram iniciados projetos para aquisição de Computadores e mobiliários e no aguardo do recebimento de escopetas calibre 12
- 4 - Projetos sem previsão de entregas devido a situação de emergência em saúde pública decorrente da COVID-19 (DECRETO Nº 33.510 de 16 de março de 2020) e RESOLUÇÃO COGERF Nº 007/2020 que Institui PLANO DE CONTINGENCIAMENTO DE GASTOS.

**Matriz de Problemas/Riscos**

Nenhum registro de Problemas/Riscos.

**ENTREGA PRIORITÁRIA: UNIDADE DE PERÍCIA FORENSE ESTRUTURADA**

**Definição:** Unidades de Perícia Forense do Estado do Ceará modernizadas, equipadas e/ou reformadas, para melhor atender as demandas do sistema de segurança pública e da sociedade, visando aumentar a produção de laudos e confecções de registros gerais pela atividade de fim da PEFOCE em sua sede, núcleos e postos de identificação. Estruturar a Perícia de Identificação humana na área de identificação civil e criminal, com atenção aos projetos AFIS, identificação de desaparecidos, identificação de desconhecidos internados em hospitais, identificação de vítimas de desastres em massa.

**Unidade de medida:** Número Absoluto

**Execução Física Regionalizada**

Região	Programado do Ano (A)	Jan - Mar (B)	Jan - Jun (C)	Jan - Set (D)	Jan - Dez (E)	% Exec. Acumulado (E)/(A)
01 - CARIRI	1	0	0	0	0	0,00
02 - CENTRO SUL	1	0	0	0	0	0,00
03 - GRANDE FORTALEZA	1	1	1	1	1	100,00
09 - SERTÃO CENTRAL	1	0	0	0	0	0,00
10 - SERTÃO DE CANINDÉ	1	0	0	0	0	0,00
11 - SERTÃO DE SOBRAL	1	0	0	0	0	0,00
13 - SERTÃO DOS INHAMUNS	1	1	1	1	1	100,00
14 - VALE DO JAGUARIBE	1	0	1	1	1	100,00
<b>TOTAL</b>	<b>8</b>	<b>2</b>	<b>3</b>	<b>3</b>	<b>3</b>	<b>37,50</b>

**Execução orçamentária/financeira (por Órgão Executor)**

Órgão Executor	Lei+Créditos (A)	Empenhado (B)	Pago (C)	% Empenho (B/A)	% Pago (C/A)
PEFOCE	659.058,19	436.470,27	0,00	66,23	0,00
<b>TOTAL</b>	<b>659.058,19</b>	<b>436.470,27</b>	<b>0,00</b>	<b>66,23</b>	<b>0,00</b>

**Execução orçamentária/financeira (por Fonte de Recursos)**

Fonte	Lei+Créditos (A)	Empenhado (B)	Pago (C)	% Empenho (B/A)	% Pago (C/A)
00 - RECURSOS ORDINÁRIOS	659.058,19	436.470,27	0,00	66,22	0,00
<b>TOTAL</b>	<b>659.058,19</b>	<b>436.470,27</b>	<b>0,00</b>	<b>66,23</b>	<b>0,00</b>

**O que foi concluído no Período (Entregas Efetivas)**

Órgão Responsável: PEFOCE

Material permanente: 01 und NOBREAK para funcionamento de Datacenter, entregue em 22.09.20.

**Resumo para Consulta Pública**

Órgão Responsável: PEFOCE

Período de janeiro a setembro:

**MATERIAL PERMANENTE**

01 und NOBREAK para funcionamento de Datacenter para o Núcleo de Núcleo de Perícia em Tecnologia e Apoio Técnico -Nuptat (Sede), entregue em 22.09.20.

**OBRA CIVIL - REFORMA**

\*Processo 01002070/2020 Reforma de Todos os Núcleos Regionais (prioridade ao núcleo de Juazeiro do Norte): Obra está sendo executada pela empresa Podium Construções LTDA. Núcleo já passa por intervenções visando reparos e melhorias na estrutura.

\*Processo 01714585/2020 Reforma dos Núcleos Interioranos da Pefoce- Sobral/CE: SOP aguardando aprovação de MAPP (Proposta 31) para dar início as obras.

\* Aguardando deliberação da SOP para realização das obras no Núcleo de Atenção ao Custodiado (VIPROC 01531987/2020)

**Matriz de Problemas/Riscos**

Órgão Responsável	Momento	Âmbito	Problema/Risco	Probab.	Impacto	Farol
PEFOCE	Atual	FATORES EXÓGENOS	Decretação de estado de emergência / calamidade pública	Alta	Alto	
PEFOCE	Atual	PROCESSOS	Atividades preparatórias (projeto básico, projeto executivo, TR etc.)	Alta	Alto	

**ENTREGA PRIORITÁRIA: UNIDADE DA SEGURANÇA PÚBLICA ESTRUTURADA**

**Definição:** Unidades da Secretaria da Segurança Pública (Coordenadorias Operacionais), unidades operacionais de suas vinculadas quando da liberação de recursos provenientes de Convênios e unidades de segurança dos municípios modernizadas, equipadas e/ou reformadas, para melhor atender as demandas da sociedade e de seu público interno.

**Unidade de medida:** Número Absoluto

**Execução Física Regionalizada**

Região	Programado do Ano (A)	Jan - Mar (B)	Jan - Jun (C)	Jan - Set (D)	Jan - Dez (E)	% Exec. Acumulado (E)/(A)
03 - GRANDE FORTALEZA	2	0	0	0	0	0,00
<b>TOTAL</b>	<b>2</b>	<b>0</b>	<b>0</b>	<b>0</b>	<b>0</b>	<b>0,00</b>

**Execução orçamentária/financeira (por Órgão Executor)**

Órgão Executor	Lei+Créditos (A)	Empenhado (B)	Pago (C)	% Empenho (B/A)	% Pago (C/A)
SSPDS	21.021.018,25	14.224.506,35	1.886.405,25	67,67	8,97
FSPDS	6.473.000,00	944,76	944,76	0,01	0,01
CASA CIVIL	230.871,00	0,00	0,00	0,00	0,00
SOP	210.272,03	85.741,54	85.741,54	40,78	40,78
<b>TOTAL</b>	<b>27.935.161,28</b>	<b>14.311.192,65</b>	<b>1.973.091,55</b>	<b>51,23</b>	<b>7,06</b>

**Execução orçamentária/financeira (por Fonte de Recursos)**

Fonte	Lei+Créditos (A)	Empenhado (B)	Pago (C)	% Empenho (B/A)	% Pago (C/A)
00 - RECURSOS ORDINÁRIOS PARA PROJETOS PRIORITÁRIOS	1.679.956,03	566.911,73	334.601,54	33,74	19,91
01 - COTA-PARTE DO FUNDO DE PARTICIPAÇÃO DOS ESTADOS	1.527.000,00	210.575,79	0,00	13,79	0,00
70 - RECURSOS DIRETAMENTE ARRECADADOS	1.000,00	944,76	944,76	94,47	94,47
82 - CONVÊNIOS COM ÓRGÃOS FEDERAIS - ADMINISTRAÇÃO DIRETA	18.255.205,25	13.532.760,37	1.637.545,25	74,13	8,97
92 - REPASSE FUNDO A FUNDO - FNSP	6.472.000,00	0,00	0,00	0,00	0,00
<b>TOTAL</b>	<b>27.935.161,28</b>	<b>14.311.192,65</b>	<b>1.973.091,55</b>	<b>51,23</b>	<b>7,06</b>

**O que foi concluído no Período (Entregas Efetivas)**

Órgão Responsável: CASA CIVIL

Não houve entrega no período de janeiro a setembro devido à pandemia do Covid-19 que levou o Governo do Estado a estabelecer prioridade para o combate ao Coronavírus.

Órgão Responsável: SSPDS

Nenhum registro de Entregas Efetivas.

**Resumo para Consulta Pública**

Órgão Responsável: CASA CIVIL

No período de janeiro a setembro não foi realizada nenhuma entrega devido à Pandemia do COVID - 19, que levou o Governo do Estado a estabelecer prioridade ao combate ao Coronavírus.

No entanto, foram realizadas reuniões com os setores da Casa Militar, objetivando levantamento das necessidades, onde definimos, orçamos e criamos os Mapps propostas: 183-AQUISIÇÃO DE EQUIPAMENTOS DE SEGURANÇA E MANUTENÇÃO PARA A CASA MILITAR, 184-AQUISIÇÃO DE EQUIPAMENTOS TECNOLÓGICOS PARA CASA MILITAR, 185-AQUISIÇÃO DE VEÍCULOS PARA A UNIDADE DE TRANSPORTE MILITAR DA CASA MILITAR DO GOVERNO e aguardamos aprovação.

Órgão Responsável: SSPDS

Projetos de reestruturação em andamento, considerando as ações realizadas pela SOP para reestruturação física de unidades da Segurança Pública, bem como os Convênios para aquisição de equipamentos, que promoverão a modernização/reposição de equipamentos necessários a melhor prestação de serviços de segurança pública.

**Matriz de Problemas/Riscos**

Órgão Responsável	Momento	Âmbito	Problema/Risco	Probab.	Impacto	Farol
SSPDS	Atual	EXECUÇÃO ORÇAMENTÁRIA / FINANCEIRA	Liberação de limite financeiro pelo Cogerf	Alta	Alto	

**ENTREGA PRIORITÁRIA: UNIDADE BOMBEIRÍSTICA ESTRUTURADA**

**Definição:** Unidades do Corpo de Bombeiros Militar do Ceará modernizadas, equipadas e/ou reformadas, para melhor atender as demandas da sociedade e de seu público interno.

**Unidade de medida:** Número Absoluto

**Execução Física Regionalizada**

Região	Programado do Ano (A)	Jan - Mar (B)	Jan - Jun (C)	Jan - Set (D)	Jan - Dez (E)	% Exec. Acumulado (E)/(A)
01 - CARIRI	1	0	1	1	1	100,00
03 - GRANDE FORTALEZA	1	0	1	1	1	100,00
<b>TOTAL</b>	<b>2</b>	<b>0</b>	<b>2</b>	<b>2</b>	<b>2</b>	<b>100,00</b>

**Execução orçamentária/financeira (por Órgão Executor)**

Órgão Executor	Lei+Créditos (A)	Empenhado (B)	Pago (C)	% Empenho (B/A)	% Pago (C/A)
CBMCE	6.143.609,00	5.970.263,42	0,00	97,18	0,00
FSPDS	2.240.000,00	99.007,04	93.800,00	4,42	4,19
SOP	807.000,00	402.690,79	402.690,79	49,90	49,90
<b>TOTAL</b>	<b>9.190.609,00</b>	<b>6.471.961,25</b>	<b>496.490,79</b>	<b>70,42</b>	<b>5,40</b>

**Execução orçamentária/financeira (por Fonte de Recursos)**

Fonte	Lei+Créditos (A)	Empenhado (B)	Pago (C)	% Empenho (B/A)	% Pago (C/A)
00 - RECURSOS ORDINÁRIOS PARA PROJETOS PRIORITÁRIOS	6.945.609,00	6.372.954,21	402.690,79	91,75	5,79
70 - RECURSOS DIRETAMENTE ARRECADADOS	2.240.000,00	99.007,04	93.800,00	4,41	4,18
82 - CONVÊNIOS COM ÓRGÃOS FEDERAIS - ADMINISTRAÇÃO DIRETA	5.000,00	0,00	0,00	0,00	0,00
<b>TOTAL</b>	<b>9.190.609,00</b>	<b>6.471.961,25</b>	<b>496.490,79</b>	<b>70,42</b>	<b>5,40</b>

**O que foi concluído no Período (Entregas Efetivas)**

Órgão Responsável: CBMCE

Foram entregues cinco viaturas ABT Fortaleza(04 unidade) e 01 juazeiro do norte. 12 quadriciclos, 06 carretas, 04 motos aquática, 10 carretas, 05 encalhes, 09 VTR salvamento 04 absl

**Resumo para Consulta Pública**

Órgão Responsável: CBMCE

Foram entregues cinco viaturas de Auto Bomba Tanque de combate e a incêndios para a capital Fortaleza (04 unidades) e juazeiro do norte (01 unidade). 12 quadriciclos, 06 carretas rodoviárias para o quadriciclo, 10 motos aquáticas, 10 carretas rodoviárias para as motos aquáticas, 05 carretas de encalhes, 09 viaturas de autosalvamento de praia, 04 auto busca de salvamento leves(absl)

**Matriz de Problemas/Riscos**

Nenhum registro de Problemas/Riscos.

**INICIATIVA:** 521.1.03 - Expansão dos serviços de monitoramento remoto das áreas de Segurança Integrada.

**ENTREGA PRIORITÁRIA: UNIDADE DE COMUNICAÇÃO IMPLANTADA**

**Definição:** Equipamentos de sistema de radiocomunicação implantado nos municípios, para possibilitar atendimento rápido, contínuo, com melhor aproveitamento dos recursos disponíveis.

**Unidade de medida:** Número Absoluto

**Execução Física Regionalizada**

Região	Programado do Ano (A)	Jan - Mar (B)	Jan - Jun (C)	Jan - Set (D)	Jan - Dez (E)	% Exec. Acumulado (E)/(A)
03 - GRANDE FORTALEZA	1	0	0	0	0	0,00
<b>TOTAL</b>	<b>1</b>	<b>0</b>	<b>0</b>	<b>0</b>	<b>0</b>	<b>0,00</b>

**Execução orçamentária/financeira (por Órgão Executor)**

Órgão Executor	Lei+Créditos (A)	Empenhado (B)	Pago (C)	% Empenho (B/A)	% Pago (C/A)
SSPDS	1.415.184,00	56.569,50	0,00	4,00	0,00
<b>TOTAL</b>	<b>1.415.184,00</b>	<b>56.569,50</b>	<b>0,00</b>	<b>4,00</b>	<b>0,00</b>

**Execução orçamentária/financeira (por Fonte de Recursos)**

Fonte	Lei+Créditos (A)	Empenhado (B)	Pago (C)	% Empenho (B/A)	% Pago (C/A)
00 - RECURSOS ORDINÁRIOS	35.000,00	0,00	0,00	0,00	0,00
01 - COTA-PARTE DO FUNDO DE PARTICIPAÇÃO DOS ESTADOS	1.380.184,00	56.569,50	0,00	4,09	0,00
<b>TOTAL</b>	<b>1.415.184,00</b>	<b>56.569,50</b>	<b>0,00</b>	<b>4,00</b>	<b>0,00</b>

**O que foi concluído no Período (Entregas Efetivas)**

Órgão Responsável: SSPDS

- Sem registro para o período.

**Resumo para Consulta Pública**

Órgão Responsável: SSPDS

A modernização do Sistema de Comunicação da SSPDS, permitirá a implantação de centrais de despachos em regiões do Estado onde a comunicação é deficiente e/ou inexistente. O estudo está sendo realizado para instalação dos equipamentos que garantam a cobertura de 100% do Estado. Em virtude da Situação de Emergência em Saúde, decretada no Estado, o cronograma foi comprometido, no entanto a SSPDS está envidando esforços junto a contratada para viabilizar o novo cronograma estabelecido.

**Matriz de Problemas/Riscos**

Órgão Responsável	Momento	Âmbito	Problema/Risco	Probab.	Impacto	Farol
SSPDS	Atual	FATORES EXÓGENOS	Decretação de estado de emergência / calamidade pública	Alta	Alto	

**ENTREGA PRIORITÁRIA: SISTEMA DE VIDEOMONITORAMENTO AMPLIADO**

**Definição:** Sistema de videomonitoramento, composto com câmeras, softwares e hardwares implantado nos municípios para possibilitar atendimento rápido, contínuo, com melhor aproveitamento dos recursos disponíveis, além de ampliar os canais de proteção e fiscalização pelo Estado.

**Unidade de medida:** Número Absoluto

**Execução Física Regionalizada**

Região	Programado do Ano (A)	Jan - Mar (B)	Jan - Jun (C)	Jan - Set (D)	Jan - Dez (E)	% Exec. Acumulado (E)/(A)
01 - CARIRI	1	0	0	0	0	0,00
03 - GRANDE FORTALEZA	1	0	0	0	0	0,00
08 - SERRA DA IBIAPABA	1	0	0	0	0	0,00
<b>TOTAL</b>	<b>3</b>	<b>0</b>	<b>0</b>	<b>0</b>	<b>0</b>	<b>0,00</b>

**Execução orçamentária/financeira (por Órgão Executor)**

Órgão Executor	Lei+Créditos (A)	Empenhado (B)	Pago (C)	% Empenho (B/A)	% Pago (C/A)
SSPDS	66.000,00	0,00	0,00	0,00	0,00
<b>TOTAL</b>	<b>66.000,00</b>	<b>0,00</b>	<b>0,00</b>	<b>0,00</b>	<b>0,00</b>

**Execução orçamentária/financeira (por Fonte de Recursos)**

Fonte	Lei+Créditos (A)	Empenhado (B)	Pago (C)	% Empenho (B/A)	% Pago (C/A)
00 - RECURSOS ORDINÁRIOS	60.000,00	0,00	0,00	0,00	0,00
01 - COTA-PARTE DO FUNDO DE PARTICIPAÇÃO DOS ESTADOS	6.000,00	0,00	0,00	0,00	0,00
<b>TOTAL</b>	<b>66.000,00</b>	<b>0,00</b>	<b>0,00</b>	<b>0,00</b>	<b>0,00</b>

**O que foi concluído no Período (Entregas Efetivas)**

Órgão Responsável: SSPDS

Nenhum registro de Entregas Efetivas.

**Resumo para Consulta Pública**

Órgão Responsável: SSPDS

O planejamento de ampliação do sistema de videomonitoramento para os municípios do interior do Estado definidos tecnicamente, somente poderá iniciar após a conclusão do processo licitatório que se encontra em andamento. Em virtude das impugnações e questionamentos feitos no processo licitatório, o tempo estima para licitação está acima do previsto, o que poderá impactar na execução do projeto neste exercício.

**Matriz de Problemas/Riscos**

Órgão Responsável	Momento	Âmbito	Problema/Risco	Probab.	Impacto	Farol
SSPDS	Atual	PROCESSOS	Licitação	Alta	Alto	

**INICIATIVA:** 521.1.04 - Expansão da oferta de serviços voltados à preservação dos direitos das pessoas em situação de vulnerabilidade social.

**ENTREGA PRIORITÁRIA:** DELEGACIA IMPLANTADA

**Definição:** Implantação de novas unidades de Proteção a Grupos Vulneráveis da Polícia Civil, com enfoque a Delegacias de Defesa da Mulher em municípios com população acima de 60.000 habitantes conforme estabelecido pela Constituição Estadual - Art. 185.

**Unidade de medida:** Número Absoluto

**Execução Física Regionalizada**

Região	Programado do Ano (A)	Jan - Mar (B)	Jan - Jun (C)	Jan - Set (D)	Jan - Dez (E)	% Exec. Acumulado (E)/(A)
03 - GRANDE FORTALEZA	1	0	0	0	0	0,00
09 - SERTÃO CENTRAL	1	0	0	0	0	0,00
10 - SERTÃO DE CANINDÉ	1	0	0	0	0	0,00
12 - SERTÃO DOS CRATEÚS	1	0	0	0	0	0,00
<b>TOTAL</b>	<b>4</b>	<b>0</b>	<b>0</b>	<b>0</b>	<b>0</b>	<b>0,00</b>

**Execução orçamentária/financeira (por Órgão Executor)**

Órgão Executor	Lei+Créditos (A)	Empenhado (B)	Pago (C)	% Empenho (B/A)	% Pago (C/A)
PC	108.000,00	0,00	0,00	0,00	0,00
FSPDS	25.000,00	0,00	0,00	0,00	0,00
<b>TOTAL</b>	<b>133.000,00</b>	<b>0,00</b>	<b>0,00</b>	<b>0,00</b>	<b>0,00</b>

**Execução orçamentária/financeira (por Fonte de Recursos)**

Fonte	Lei+Créditos (A)	Empenhado (B)	Pago (C)	% Empenho (B/A)	% Pago (C/A)
00 - RECURSOS ORDINÁRIOS	108.000,00	0,00	0,00	0,00	0,00
70 - RECURSOS DIRETAMENTE ARRECADADOS	25.000,00	0,00	0,00	0,00	0,00
<b>TOTAL</b>	<b>133.000,00</b>	<b>0,00</b>	<b>0,00</b>	<b>0,00</b>	<b>0,00</b>

**O que foi concluído no Período (Entregas Efetivas)**

Órgão Responsável: PC

No que se refere a implantação de novas unidades, no período de janeiro a setembro não houveram entregas concluídas.

**Resumo para Consulta Pública**

Órgão Responsável: PC

- 1 - A entrega refere-se à implantação de novas unidades de Proteção a Grupos Vulneráveis da Polícia Civil, com enfoque nas Delegacias de Defesa da Mulher em municípios com população acima de 60.000 habitantes com base na Constituição Estadual - art. 185.
- 2 - No período de janeiro a setembro não houve entregas concluídas.
- 3 - Não há andamentos atualmente
- 4 - Projetos sem previsão de entregas devido a situação de emergência em saúde pública decorrente ao COVID - 19 (DECRETO N° 33.510 DE 16 DE MARÇO DE 2020) e Resolução COGERF n° 007/2020 que institui Plano de Contingenciamento de Gastos

**Matriz de Problemas/Riscos**

Nenhum registro de Problemas/Riscos.

**INICIATIVA:** 521.1.05 - Promoção de serviços de prevenção a violência contra pessoas em situação de vulnerabilidade social.

**ENTREGA PRIORITÁRIA: EVENTO REALIZADO**

**Definição:** Realização de atividades esportivas, educativas e culturais para pessoas em situação de vulnerabilidade. Os projetos desenvolvem atividades relacionadas com música com utilização de flauta e violão; emprego da arte marcial; Equoterapia com atendimentos de assistência social e psicológica e avaliações física e psíquica de praticantes; atividades de equitação; futebol, atividades pedagógicas, visitas culturais e palestras preventivas. Algumas destas atividades se desenvolvem em parceria com as escolas e as famílias e tem grande aceitabilidade pelo público em geral.

**Unidade de medida:** Número Absoluto



**Execução Física Regionalizada**

Região	Programado do Ano (A)	Jan - Mar (B)	Jan - Jun (C)	Jan - Set (D)	Jan - Dez (E)	% Exec. Acumulado (E)/(A)
03 - GRANDE FORTALEZA	0	5	6	6	6	0,00
15 - ESTADO DO CEARÁ	3	0	0	0	0	0,00
<b>TOTAL</b>	<b>3</b>	<b>5</b>	<b>6</b>	<b>6</b>	<b>6</b>	<b>200,00</b>

**Execução orçamentária/financeira** (por Órgão Executor)

Esta entrega não possui recursos financeiros programados e executados no período de referência.

**Execução orçamentária/financeira** (por Fonte de Recursos)

Esta entrega não possui recursos financeiros programados e executados no período de referência.

**O que foi concluído no Período (Entregas Efetivas)**

Órgão Responsável: SSPDS

- Realização de 5 Fóruns Educativos voltados ao público vulnerável das Áreas Integradas de Segurança, com temática voltada a integração Sociedade e Segurança Pública
- Realização de evento on line do Projeto Coach pela Paz com a participação de representantes dos Conselhos Comunitários de Defesa Social

**Resumo para Consulta Pública**

Órgão Responsável: SSPDS

- Realização de eventos que visam aproximar a Segurança Pública da Comunidade, proporcionando as pessoas que se encontram em situação de vulnerabilidade social, momentos de lazer, cultura e interação com a sociedade, com impacto positivo na prevenção da criminalidade.
- As ações executadas nesta iniciativas não geram desembolso financeiro.

**Matriz de Problemas/Riscos**

Nenhum registro de Problemas/Riscos.

**ENTREGA PRIORITÁRIA: PROJETO APOIADO**

**Definição:** Programa Jovem Brigadista de Valor, onde jovens recebem instruções e fardamento gratuito, participam de atividades na área de combate a incêndios, noções de hierarquia, disciplina e civismo, além de atividades físicas como treinamento aquático. Projeto Saúde, bombeiro e sociedade que tem como objetivo a socialização de pessoas idosas por meio de atividades físicas e lazer promovidas pelos próprios bombeiros.

**Unidade de medida:** Número Absoluto

**Execução Física Regionalizada**

Região	Programado do Ano (A)	Jan - Mar (B)	Jan - Jun (C)	Jan - Set (D)	Jan - Dez (E)	% Exec. Acumulado (E)/(A)
03 - GRANDE FORTALEZA	2	0	0	0	0	0,00
<b>TOTAL</b>	<b>2</b>	<b>0</b>	<b>0</b>	<b>0</b>	<b>0</b>	<b>0,00</b>

**Execução orçamentária/financeira** (por Órgão Executor)

Órgão Executor	Lei+Créditos (A)	Empenhado (B)	Pago (C)	% Empenho (B/A)	% Pago (C/A)
CBMCE	20.000,00	0,00	0,00	0,00	0,00
FSPDS	25.000,00	0,00	0,00	0,00	0,00
<b>TOTAL</b>	<b>45.000,00</b>	<b>0,00</b>	<b>0,00</b>	<b>0,00</b>	<b>0,00</b>

**Execução orçamentária/financeira (por Fonte de Recursos)**

Fonte	Lei+Créditos (A)	Empenhado (B)	Pago (C)	% Empenho (B/A)	% Pago (C/A)
00 - RECURSOS ORDINÁRIOS	20.000,00	0,00	0,00	0,00	0,00
70 - RECURSOS DIRETAMENTE ARRECADADOS	25.000,00	0,00	0,00	0,00	0,00
<b>TOTAL</b>	<b>45.000,00</b>	<b>0,00</b>	<b>0,00</b>	<b>0,00</b>	<b>0,00</b>

**O que foi concluído no Período (Entregas Efetivas)**

Órgão Responsável: CBMCE

Embora não tenha havido despesa para a execução mas foi prestado assistência a pessoa idosa e juventude por meio do projeto saúde bombeiros e sociedade

**Resumo para Consulta Pública**

Órgão Responsável: CBMCE

Embora não tenha havido despesa para a execução mas foi prestado assistência a pessoa idosa e juventude por meio do projeto saúde bombeiros e sociedade

**Matriz de Problemas/Riscos**

Nenhum registro de Problemas/Riscos.

**ENTREGA PRIORITÁRIA: PESSOA ASSISTIDA**

**Definição:** Criança e adolescente assistido pelo Programa de Prevenção e Resistência às Drogas PROERD, com ações em unidades educacionais voltadas à prevenção e enfrentamento ao uso de drogas, como também no desenvolvimento de atividades socioculturais, educativas, assistencial e de inclusão social em Projetos Sociais, com o objetivo de trabalhar o respeito às leis, a ética e a cidadania.

**Unidade de medida:** Número Absoluto

**Execução Física Regionalizada**

Região	Programado do Ano (A)	Jan - Mar (B)	Jan - Jun (C)	Jan - Set (D)	Jan - Dez (E)	% Exec. Acumulado (E)/(A)
01 - CARIRI	3.527	3.875	3.875	3.875	3.875	109,87
02 - CENTRO SUL	1.462	1.208	1.208	1.208	1.208	82,63
03 - GRANDE FORTALEZA	6.996	5.632	5.632	5.632	5.632	80,50
04 - LITORAL LESTE	102	0	0	0	0	0,00
05 - LITORAL NORTE	144	0	0	0	0	0,00
06 - LITORAL OESTE / VALE DO CURU	1.593	1.574	1.574	1.574	1.574	98,81
08 - SERRA DA IBIAPABA	423	872	872	872	872	206,15
09 - SERTÃO CENTRAL	869	935	935	935	935	107,59
10 - SERTÃO DE CANINDÉ	1.210	1.229	1.229	1.229	1.229	101,57
11 - SERTÃO DE SOBRAL	1.439	1.355	1.355	1.355	1.355	94,16
12 - SERTÃO DOS CRATEÚS	0	144	144	144	144	0,00
14 - VALE DO JAGUARIBE	80	0	0	0	0	0,00
<b>TOTAL</b>	<b>17.845</b>	<b>16.824</b>	<b>16.824</b>	<b>16.824</b>	<b>16.824</b>	<b>94,28</b>

**Execução orçamentária/financeira (por Órgão Executor)**

Órgão Executor	Lei+Créditos (A)	Empenhado (B)	Pago (C)	% Empenho (B/A)	% Pago (C/A)
PM	15.000,00	0,00	0,00	0,00	0,00
<b>TOTAL</b>	<b>15.000,00</b>	<b>0,00</b>	<b>0,00</b>	<b>0,00</b>	<b>0,00</b>

**Execução orçamentária/financeira (por Fonte de Recursos)**

Fonte	Lei+Créditos (A)	Empenhado (B)	Pago (C)	% Empenho (B/A)	% Pago (C/A)
82 - CONVÊNIOS COM ÓRGÃOS FEDERAIS - ADMINISTRAÇÃO DIRETA	15.000,00	0,00	0,00	0,00	0,00
<b>TOTAL</b>	<b>15.000,00</b>	<b>0,00</b>	<b>0,00</b>	<b>0,00</b>	<b>0,00</b>

**O que foi concluído no Período (Entregas Efetivas)**

Órgão Responsável: PM

16.824 (dezesesseis mil oitocentos e vinte e quatro) criança e adolescentes foram beneficiadas com projetos sociais em todo o Estado.

**Resumo para Consulta Pública**

Órgão Responsável: PM

Serviços de prevenção a violência contra pessoas em situação de vulnerabilidade social. 45 (quarente e cinco) crianças foram atendidas com atividades Equoterápicas, que são realizadas no CENTRO DE EQUOTERAPIA DA POLÍCIA MILITAR DO CEARÁ; O PROJETO CAVALEIROS DO FUTURO atende 120 (cento e vinete) beneficiários na faixa etária de 10 a 17 anos, com as seguintes atividades: Hipismo, Música, Atividades Socioeducativas, Jiu-Jitsu, Futebol, Artes e Equitação. O projeto LUTANDO PELA PAZ atendeu 55 (cinquenta e cinco) crianças com aulas de Karatê, e o Projeto de Música da Uniseg 01 atendeu 91 (noventa e uma) crianças. O PROERD está atendendo no 1º semestre 16.513 (dezesesseis mil quinhentos e treze) alunos de 203 escolas situadas na capital e no interior do Estado. Os projetos sociais são realizados durante todo o ano. Devido a pandemia da COVID-19, os atendimentos estão suspensos. As dificuldades estão presentes na falta de material didático: cartilhas e certificados, que seriam doados aos alunos.

**Matriz de Problemas/Riscos**

Nenhum registro de Problemas/Riscos.

**INICIATIVA:** 521.1.06 - Promoção da integração entre a sociedade e o Sistema de Segurança Pública.

**ENTREGA PRIORITÁRIA: EVENTO REALIZADO**

**Definição:** Serão realizados eventos em conformidade com os projetos Aesp Social, Fórum Permanente de Segurança Pública e outros de interesse da Segurança Pública.

**Unidade de medida:** Número Absoluto

**Execução Física Regionalizada**

Região	Programado do Ano (A)	Jan - Mar (B)	Jan - Jun (C)	Jan - Set (D)	Jan - Dez (E)	% Exec. Acumulado (E)/(A)
03 - GRANDE FORTALEZA	1	1	1	3	3	300,00
<b>TOTAL</b>	<b>1</b>	<b>1</b>	<b>1</b>	<b>3</b>	<b>3</b>	<b>300,00</b>

**Execução orçamentária/financeira (por Órgão Executor)**

Órgão Executor	Lei+Créditos (A)	Empenhado (B)	Pago (C)	% Empenho (B/A)	% Pago (C/A)
AESP-CE	25.000,00	0,00	0,00	0,00	0,00
<b>TOTAL</b>	<b>25.000,00</b>	<b>0,00</b>	<b>0,00</b>	<b>0,00</b>	<b>0,00</b>

**Execução orçamentária/financeira (por Fonte de Recursos)**

Fonte	Lei+Créditos (A)	Empenhado (B)	Pago (C)	% Empenho (B/A)	% Pago (C/A)
00 - RECURSOS ORDINÁRIOS	25.000,00	0,00	0,00	0,00	0,00
<b>TOTAL</b>	<b>25.000,00</b>	<b>0,00</b>	<b>0,00</b>	<b>0,00</b>	<b>0,00</b>

**O que foi concluído no Período (Entregas Efetivas)**

Órgão Responsável: AESP-CE

1. Eventos realizados: 6º, 7º e 8º ciclos do Fórum Permanente de Segurança Pública e Cidadania

**Resumo para Consulta Pública**

Órgão Responsável: AESP-CE

Foi realizado no dia 12 de março de 2020 o 6º ciclo do Fórum Permanente de Segurança Pública e Cidadania, com o tema: Nova Lei de Abuso de Autoridade em debate. O evento aconteceu no auditório da Instituição de Ensino e reuniu policiais civis e militares, bombeiros militares, profissionais da perícia forense do Ceará e alunos dos cursos de pós-graduação da Aesp. Durante o mês de Agosto e Setembro, foram realizados dois ciclos do Fórum Permanente de Segurança Pública, que abordaram a temática do atendimento aos grupos vulneráveis. Nos dias 12 e 13 de agosto foi realizado o 7º Ciclo, que abordou o tema "Violência contra a Mulher no Contexto Profissional da Segurança Pública" e no dia 12 de setembro aconteceu o 8º Ciclo, com o debate "Ensinando o respeito às diversidades e às minorias na formação policial. As capacitações ocorreram de forma virtual através do canal da Aesp no Youtube .

**Matriz de Problemas/Riscos**

Nenhum registro de Problemas/Riscos.

**INICIATIVA:** 521.1.07 - Promoção da oferta dos serviços integrados do Sistema de Segurança Pública.

**ENTREGA PRIORITÁRIA:** SISTEMA DE VIDEOMONITORAMENTO MANTIDO

**Definição:** Serão realizadas ações de custeio finalístico para garantia de manutenção dos Sistemas de Videomonitoramento implantados nos municípios do Estado.

**Unidade de medida:** Número Absoluto

**Execução Física Regionalizada**

Região	Programado do Ano (A)	Jan - Mar (B)	Jan - Jun (C)	Jan - Set (D)	Jan - Dez (E)	% Exec. Acumulado (E)/(A)
01 - CARIRI	5	4	4	4	4	80,00
02 - CENTRO SUL	3	3	3	3	3	100,00
03 - GRANDE FORTALEZA	14	13	13	13	13	92,86
04 - LITORAL LESTE	2	2	2	2	2	100,00
05 - LITORAL NORTE	3	3	3	3	3	100,00
06 - LITORAL OESTE / VALE DO CURU	2	2	2	2	2	100,00
07 - MACIÇO DO BATURITÉ	1	1	1	1	1	100,00
08 - SERRA DA IBIAPABA	4	4	4	4	4	100,00
09 - SERTÃO CENTRAL	3	3	3	3	3	100,00
10 - SERTÃO DE CANINDÉ	2	2	2	2	2	100,00
11 - SERTÃO DE SOBRAL	1	1	1	1	1	100,00
12 - SERTÃO DOS CRATEÚS	2	2	2	2	2	100,00
13 - SERTÃO DOS INHAMUNS	1	1	1	1	1	100,00
14 - VALE DO JAGUARIBE	3	3	3	3	3	100,00
<b>TOTAL</b>	<b>46</b>	<b>44</b>	<b>44</b>	<b>44</b>	<b>44</b>	<b>95,65</b>

**Execução orçamentária/financeira (por Órgão Executor)**

Órgão Executor	Lei+Créditos (A)	Empenhado (B)	Pago (C)	% Empenho (B/A)	% Pago (C/A)
SSPDS	25.470.320,00	15.666.533,46	12.776.921,70	61,51	50,16
PM	20.071.738,00	8.930.030,88	8.930.030,88	44,49	44,49
<b>TOTAL</b>	<b>45.542.058,00</b>	<b>24.596.564,34</b>	<b>21.706.952,58</b>	<b>54,01</b>	<b>47,66</b>

**Execução orçamentária/financeira (por Fonte de Recursos)**

Fonte	Lei+Créditos (A)	Empenhado (B)	Pago (C)	% Empenho (B/A)	% Pago (C/A)
00 - RECURSOS ORDINÁRIOS	45.540.058,00	24.596.564,34	21.706.952,58	54,01	47,66
01 - COTA-PARTE DO FUNDO DE PARTICIPAÇÃO DOS ESTADOS	2.000,00	0,00	0,00	0,00	0,00
<b>TOTAL</b>	<b>45.542.058,00</b>	<b>24.596.564,34</b>	<b>21.706.952,58</b>	<b>54,01</b>	<b>47,66</b>

**O que foi concluído no Período (Entregas Efetivas)**

Órgão Responsável: SSPDS

Nenhum registro de Entregas Efetivas.

**Resumo para Consulta Pública**

Órgão Responsável: SSPDS

Manutenção do Sistema de Videomonitoramento Urbano instalado em 44 municípios do Estado. Até o presente momento, apesar das medidas de contingenciamento adotadas o serviço foi prestado sem alterações.

**Matriz de Problemas/Riscos**

Órgão Responsável	Momento	Âmbito	Problema/Risco	Probab.	Impacto	Farol
SSPDS	Atual	FATORES EXÓGENOS	Decretação de estado de emergência / calamidade pública	Baixa	Baixo	
SSPDS	Futuro	FATORES EXÓGENOS	Decretação de estado de emergência / calamidade pública	Baixa	Baixo	

**ENTREGA PRIORITÁRIA: QUARTEL MANTIDO**

**Definição:** Serão realizadas ações de custeio finalístico para garantia de manutenção da capacidade operacional da Polícia Militar e do Corpo de Bombeiros Militar em todo Estado.

**Unidade de medida:** Número Absoluto

**Execução Física Regionalizada**

Região	Programado do Ano (A)	Jan - Mar (B)	Jan - Jun (C)	Jan - Set (D)	Jan - Dez (E)	% Exec. Acumulado (E)/(A)
01 - CARIRI	1	1	1	1	1	100,00
02 - CENTRO SUL	1	1	1	1	1	100,00
03 - GRANDE FORTALEZA	43	29	29	29	29	67,44
04 - LITORAL LESTE	1	1	1	1	1	100,00
05 - LITORAL NORTE	2	2	2	2	2	100,00
06 - LITORAL OESTE / VALE DO CURU	1	1	1	1	1	100,00
07 - MACIÇO DO BATURITÉ	2	2	2	2	2	100,00
08 - SERRA DA IBIAPABA	1	1	1	1	1	100,00
09 - SERTÃO CENTRAL	1	1	1	1	1	100,00
10 - SERTÃO DE CANINDÉ	1	1	1	1	1	100,00
11 - SERTÃO DE SOBRAL	1	1	1	1	1	100,00
12 - SERTÃO DOS CRATEÚS	1	1	1	1	1	100,00
13 - SERTÃO DOS INHAMUNS	1	1	1	1	1	100,00
14 - VALE DO JAGUARIBE	2	2	2	2	2	100,00
<b>TOTAL</b>	<b>59</b>	<b>45</b>	<b>45</b>	<b>45</b>	<b>45</b>	<b>76,27</b>

**Execução orçamentária/financeira (por Órgão Executor)**

Órgão Executor	Lei+Créditos (A)	Empenhado (B)	Pago (C)	% Empenho (B/A)	% Pago (C/A)
PM	335.088.113,13	245.920.530,06	224.810.010,93	53,36	52,45
CBMCE	224.537.457,00	141.746.992,76	138.736.501,55	63,13	61,79
SOP	7.000,00	0,00	0,00	0,00	0,00
<b>TOTAL</b>	<b>.559.632.570,13</b>	<b>.387.667.522,82</b>	<b>.363.546.512,48</b>	<b>54,21</b>	<b>53,27</b>

**Execução orçamentária/financeira (por Fonte de Recursos)**

Fonte	Lei+Créditos (A)	Empenhado (B)	Pago (C)	% Empenho (B/A)	% Pago (C/A)
00 - RECURSOS ORDINÁRIOS - MITIGAÇÃO DOS EFEITOS FINANCEIROS DA COVID-19	559.622.570,13	387.667.522,82	363.546.512,48	54,21	53,27
82 - CONVÊNIOS COM ÓRGÃOS FEDERAIS - ADMINISTRAÇÃO DIRETA	10.000,00	0,00	0,00	0,00	0,00
<b>TOTAL</b>	<b>.559.632.570,13</b>	<b>.387.667.522,82</b>	<b>.363.546.512,48</b>	<b>54,21</b>	<b>53,27</b>

**O que foi concluído no Período (Entregas Efetivas)**

Órgão Responsável: CBMCE

34 quartéis mantido e foram adquiridos equipamentos de busca e resgate de vítimas

Órgão Responsável: PM

45 quartéis mantidos, oferecendo o Policiamento ostensivo geral, como também o Policiamento Especializado executados pela Polícia Militar em todo Estado do Ceará

**Resumo para Consulta Pública**

Órgão Responsável: CBMCE

34 quartéis mantidos e foram adquiridos equipamentos de busca e resgate de vítimas

Órgão Responsável: PM

45 quartéis mantidos, oferecendo o Policiamento ostensivo geral, como também o Policiamento Especializado executados pela Polícia Militar em todo Estado do Ceará. De janeiro a setembro de 2020 foram realizados serviços e aquisição de materiais para as unidades da Polícia Militar, tais como: manutenção da frota veicular, combustível, troca de óleo, lavagem e borracharia, locação de imóveis e locação de veículos, gêneros alimentícios (café), exames laboratoriais em patologia animal (equinos), manutenção preventiva e corretiva de ar-condicionados e locação de máquinas e equipamentos para serviços de reprografia. Como também, pagamento de diárias de viagem.

**Matriz de Problemas/Riscos**

Nenhum registro de Problemas/Riscos.

**ENTREGA PRIORITÁRIA: DELEGACIA MANTIDA**

**Definição:** Serão realizadas ações de custeio finalístico para garantia de manutenção da capacidade operacional da Polícia Civil em todo Estado.

**Unidade de medida:** Número Absoluto

**Execução Física Regionalizada**

Região	Programado do Ano (A)	Jan - Mar (B)	Jan - Jun (C)	Jan - Set (D)	Jan - Dez (E)	% Exec. Acumulado (E)/(A)
01 - CARIRI	21	19	19	19	19	90,48
02 - CENTRO SUL	11	10	10	10	10	90,91
03 - GRANDE FORTALEZA	73	73	73	73	73	100,00
04 - LITORAL LESTE	4	4	4	4	4	100,00
05 - LITORAL NORTE	8	8	8	8	8	100,00
06 - LITORAL OESTE / VALE DO CURU	9	6	7	7	7	77,78
07 - MACIÇO DO BATURITÉ	5	5	5	5	5	100,00
08 - SERRA DA IBIAPABA	6	6	6	6	6	100,00
09 - SERTÃO CENTRAL	8	8	8	8	8	100,00
10 - SERTÃO DE CANINDÉ	2	2	2	2	2	100,00
11 - SERTÃO DE SOBRAL	10	9	9	9	9	90,00
12 - SERTÃO DOS CRATEÚS	8	8	8	8	8	100,00
13 - SERTÃO DOS INHAMUNS	3	3	3	3	3	100,00
14 - VALE DO JAGUARIBE	9	9	9	9	9	100,00
<b>TOTAL</b>	<b>177</b>	<b>170</b>	<b>171</b>	<b>171</b>	<b>171</b>	<b>96,61</b>

**Execução orçamentária/financeira (por Órgão Executor)**

Órgão Executor	Lei+Créditos (A)	Empenhado (B)	Pago (C)	% Empenho (B/A)	% Pago (C/A)
PC	698.732.832,24	371.424.450,18	362.626.588,72	53,16	51,90
<b>TOTAL</b>	<b>698.732.832,24</b>	<b>371.424.450,18</b>	<b>362.626.588,72</b>	<b>53,16</b>	<b>51,90</b>

**Execução orçamentária/financeira (por Fonte de Recursos)**

Fonte	Lei+Créditos (A)	Empenhado (B)	Pago (C)	% Empenho (B/A)	% Pago (C/A)
00 - RECURSOS ORDINÁRIOS - MITIGAÇÃO DOS EFEITOS FINANCEIROS DA COVID-19	698.732.832,24	371.424.450,18	362.626.588,72	53,15	51,89
<b>TOTAL</b>	<b>698.732.832,24</b>	<b>371.424.450,18</b>	<b>362.626.588,72</b>	<b>53,16</b>	<b>51,90</b>

**O que foi concluído no Período (Entregas Efetivas)**

Órgão Responsável: PC

A manutenção do funcionamento das 170 unidades da Polícia Civil do Estado do Ceará.

**Resumo para Consulta Pública**

Órgão Responsável: PC

- 1 - A manutenção e o funcionamento das Delegacias de Polícia Civil em todo o Estado do Ceará por meio dos custos com viaturas, contas públicas (ENEL/CAGECE/SAAE), manutenção predial, telefonia, etc;
- 2 - Foram mantidas no período de Janeiro a setembro 170 Delegacias/Unidades de Polícia em todo o Estado;
- 3 - Será dada continuidade da manutenção das 170 Delegacias sendo inclusas novas conforme que as mesmas forem inauguradas;
- 4 - Devido a crise econômica existente em todo o país, a maior dificuldade na manutenção das unidades de policiamento se deve a baixa disponibilidade financeira.

**Matriz de Problemas/Riscos**

Nenhum registro de Problemas/Riscos.

**ENTREGA PRIORITÁRIA: UNIDADE DA SEGURANÇA PÚBLICA MANTIDA**

**Definição:** Serão realizadas ações de custeio finalístico para garantia de manutenção da capacidade operacional das Coordenadorias da SSPDS em todo Estado.



**Unidade de medida:** Número Absoluto

**Execução Física Regionalizada**

Região	Programado do Ano (A)	Jan - Mar (B)	Jan - Jun (C)	Jan - Set (D)	Jan - Dez (E)	% Exec. Acumulado (E)/(A)
01 - CARIRI	2	2	2	2	2	100,00
03 - GRANDE FORTALEZA	2	3	3	3	3	150,00
09 - SERTÃO CENTRAL	1	1	1	1	1	100,00
11 - SERTÃO DE SOBRAL	2	2	2	2	2	100,00
<b>TOTAL</b>	<b>7</b>	<b>8</b>	<b>8</b>	<b>8</b>	<b>8</b>	<b>114,29</b>

**Execução orçamentária/financeira (por Órgão Executor)**

Órgão Executor	Lei+Créditos (A)	Empenhado (B)	Pago (C)	% Empenho (B/A)	% Pago (C/A)
SSPDS	59.371.962,00	32.201.089,72	27.913.489,77	54,24	47,01
FSPDS	4.212.750,00	1.018.210,96	864.117,50	24,17	20,51
SOP	4.299.407,08	4.180.309,21	4.180.309,21	97,23	97,23
<b>TOTAL</b>	<b>67.884.119,08</b>	<b>37.399.609,89</b>	<b>32.957.916,48</b>	<b>55,09</b>	<b>48,55</b>

**Execução orçamentária/financeira (por Fonte de Recursos)**

Fonte	Lei+Créditos (A)	Empenhado (B)	Pago (C)	% Empenho (B/A)	% Pago (C/A)
00 - RECURSOS ORDINÁRIOS	58.129.369,08	36.381.398,93	32.093.798,98	62,58	55,21
01 - COTA-PARTE DO FUNDO DE PARTICIPAÇÃO DOS ESTADOS	5.542.000,00	0,00	0,00	0,00	0,00
70 - RECURSOS DIRETAMENTE ARRECADADOS	2.412.750,00	971.774,46	864.117,50	40,27	35,81
92 - REPASSE FUNDO A FUNDO - FNSP	1.800.000,00	46.436,50	0,00	2,57	0,00
<b>TOTAL</b>	<b>67.884.119,08</b>	<b>37.399.609,89</b>	<b>32.957.916,48</b>	<b>55,09</b>	<b>48,55</b>

**O que foi concluído no Período (Entregas Efetivas)**

Órgão Responsável: SSPDS

- Oito unidades mantidas durante o semestre, concentradas nas Regiões: Cariri (02), Grande Fortaleza (03), Sertão de Sobral (02) e Sertão Central (01).

**Resumo para Consulta Pública**

Órgão Responsável: SSPDS

Refere-se as ações de custeio finalístico para a manutenção da prestação de serviços essenciais nas unidades Operacionais da SSPDS. Apesar da Decretação de Situação de Emergência em Saúde e o consequente contingenciamento de gastos definido pelo Governo do Estado, as atividades de manutenção das unidades da segurança pública foram realizadas satisfatoriamente no primeiro semestre. Com a publicação da Lei nº 17.327, de 23 de outubro de 2020, foi realizada a correção da meta definida para o exercício.

**Matriz de Problemas/Riscos**

Nenhum registro de Problemas/Riscos.

**ENTREGA PRIORITÁRIA: UNIDADE DE PERÍCIA FORENSE MANTIDA**

**Definição:** Serão realizadas ações de custeio finalístico para garantia de manutenção da capacidade operacional da PEFOCE em todo Estado.

**Unidade de medida:** Número Absoluto

**Execução Física Regionalizada**

Região	Programado do Ano (A)	Jan - Mar (B)	Jan - Jun (C)	Jan - Set (D)	Jan - Dez (E)	% Exec. Acumulado (E)/(A)
01 - CARIRI	1	1	1	1	1	100,00
02 - CENTRO SUL	1	1	1	1	1	100,00
03 - GRANDE FORTALEZA	1	3	3	3	3	300,00
06 - LITORAL OESTE / VALE DO CURU	1	0	0	0	0	0,00
09 - SERTÃO CENTRAL	1	1	1	1	1	100,00
10 - SERTÃO DE CANINDÉ	1	1	1	1	1	100,00
11 - SERTÃO DE SOBRAL	1	1	1	1	1	100,00
12 - SERTÃO DOS CRATEÚS	1	0	0	0	0	0,00
13 - SERTÃO DOS INHAMUNS	1	1	1	1	1	100,00
14 - VALE DO JAGUARIBE	1	1	1	1	1	100,00
<b>TOTAL</b>	<b>10</b>	<b>10</b>	<b>10</b>	<b>10</b>	<b>10</b>	<b>100,00</b>

**Execução orçamentária/financeira (por Órgão Executor)**

Órgão Executor	Lei+Créditos (A)	Empenhado (B)	Pago (C)	% Empenho (B/A)	% Pago (C/A)
PEFOCE	90.919.691,50	59.091.903,20	57.499.975,63	64,99	63,24
<b>TOTAL</b>	<b>90.919.691,50</b>	<b>59.091.903,20</b>	<b>57.499.975,63</b>	<b>64,99</b>	<b>63,24</b>

**Execução orçamentária/financeira (por Fonte de Recursos)**

Fonte	Lei+Créditos (A)	Empenhado (B)	Pago (C)	% Empenho (B/A)	% Pago (C/A)
00 - RECURSOS ORDINÁRIOS	90.919.691,50	59.091.903,20	57.499.975,63	64,99	63,24
<b>TOTAL</b>	<b>90.919.691,50</b>	<b>59.091.903,20</b>	<b>57.499.975,63</b>	<b>64,99</b>	<b>63,24</b>

**O que foi concluído no Período (Entregas Efetivas)**

Órgão Responsável: PEFOCE

Região 1 - Cariri - 1 und Núcleo Regional Juazeiro do Norte; Região 2 - Centro Sul - 1 und Núcleo Regional Iguatu;

Região 11 - Sertão de Sobral - 1 und Núcleo Regional; Região 13 - Sertão dos Inhamus- 1 und Núcleo Regional Tauá;  
Região 14 - Vale do Jaguaribe- 1 und Núcleo Regional Russas.

Região 3 -Grande Fortaleza- 3 undades: Sede, Coordenadoria de Identificação Humana e Perícia Biométrica -CIHPB e Núcleo de DNA Forense.

Região 9 - Sertão Central - 1 und Núcleo Regional Quixeramobim; Região 10 - Sertão de Canindé - 1 und Núcleo Regional;

**Resumo para Consulta Pública**

Órgão Responsável: PEFOCE

Período de janeiro a setembro de 2020:

São mantidas 3 unidades na Capital (Sede, Coordenadoria de Identificação Humana e Núcleo de DNA Forense), bem como 7 Núcleos no Interior( Juazeiro do Norte, Iguatu, Quixeramobim, Russas, Sobral, Tauá e Canindé).

**Matriz de Problemas/Riscos**

Nenhum registro de Problemas/Riscos.

**PROGRAMA**

**522 - CONTROLE DISCIPLINAR DOS SISTEMAS DE SEGURANÇA PÚBLICA E PENITENCIÁRIO**

**ÓRGÃO GESTOR:** CGD

**OBJETIVO:** Ampliar a prevenção e repressão dos desvios de conduta no controle disciplinar e correccional

**PÚBLICO ALVO:** Profissionais dos Sistemas de Segurança Pública e Penitenciário

**INICIATIVA:** 522.1.01 - Promoção da prevenção ao cometimento de transgressões na área da segurança pública e do sistema penitenciário.

**ENTREGA PRIORITÁRIA: CAPACITAÇÃO REALIZADA**

**Definição:** Realização de capacitações pela CGD e pelos seus servidores, bem como em parceria com outras instituições, por meio de aulas, palestras, seminários, encontros, direcionados aos profissionais da Segurança Pública e do Sistema Penitenciário, com foco na prevenção e, principalmente, voltados para atuação dos mesmos nas suas atividades profissionais.

**Unidade de medida:** Número Absoluto

**Execução Física Regionalizada**

Região	Programado do Ano (A)	Jan - Mar (B)	Jan - Jun (C)	Jan - Set (D)	Jan - Dez (E)	% Exec. Acumulado (E)/(A)
01 - CARIRI	1	0	0	0	0	0,00
03 - GRANDE FORTALEZA	4	0	0	0	0	0,00
09 - SERTÃO CENTRAL	1	0	0	0	0	0,00
11 - SERTÃO DE SOBRAL	1	0	0	0	0	0,00
13 - SERTÃO DOS INHAMUNS	1	0	0	0	0	0,00
<b>TOTAL</b>	<b>8</b>	<b>0</b>	<b>0</b>	<b>0</b>	<b>0</b>	<b>0,00</b>

**Execução orçamentária/financeira (por Órgão Executor)**

Órgão Executor	Lei+Créditos (A)	Empenhado (B)	Pago (C)	% Empenho (B/A)	% Pago (C/A)
CGD	10.000,00	0,00	0,00	0,00	0,00
<b>TOTAL</b>	<b>10.000,00</b>	<b>0,00</b>	<b>0,00</b>	<b>0,00</b>	<b>0,00</b>

**Execução orçamentária/financeira (por Fonte de Recursos)**

Fonte	Lei+Créditos (A)	Empenhado (B)	Pago (C)	% Empenho (B/A)	% Pago (C/A)
00 - RECURSOS ORDINÁRIOS	10.000,00	0,00	0,00	0,00	0,00
<b>TOTAL</b>	<b>10.000,00</b>	<b>0,00</b>	<b>0,00</b>	<b>0,00</b>	<b>0,00</b>

**O que foi concluído no Período (Entregas Efetivas)**

Órgão Responsável: CGD

Nenhum registro de entrega efetiva

**Resumo para Consulta Pública**

Órgão Responsável: CGD

A entrega refere-se à realização de capacitações pela CGD e pelos seus servidores, bem como em parceria com outras instituições, por meio de aulas, palestras, seminários, encontros, direcionados aos profissionais da Segurança Pública e do Sistema Penitenciário, com foco na prevenção e, principalmente, voltados para atuação dos mesmos nas suas atividades profissionais. Até setembro eventos como palestras, fórum permanente e seminários estavam suspensos, em razão do período de isolamento social decretado pelo Governo. A CGD tem um planejamento para a realização de 3 palestras até o final de 2020 se liberado pelo Excelentíssimo Governador do Estado.

**Matriz de Problemas/Riscos**

Nenhum registro de Problemas/Riscos.

**INICIATIVA:** 522.1.02 - Expansão do conhecimento técnico e científico na área da Segurança Pública e do Sistema Penitenciário.

**ENTREGA PRIORITÁRIA: CENTRO DE ESTUDOS IMPLANTADO**

**Definição:** Refere-se à criação de um grupo de estudos voltado para organizar, elaborar e realizar palestras, seminários, oficinas, entre outros, para atualizações contínuas e aprimoramento das atividades do serviço público, direcionadas aos servidores da CGD, servidores de outros órgãos públicos e sociedade civil.

**Unidade de medida:** Número Absoluto

**Execução Física Regionalizada**

Região	Programado do Ano (A)	Jan - Mar (B)	Jan - Jun (C)	Jan - Set (D)	Jan - Dez (E)	% Exec. Acumulado (E)/(A)
-						
<b>TOTAL</b>	-	-	-	-	-	

**Execução orçamentária/financeira (por Órgão Executor)**

Órgão Executor	Lei+Créditos (A)	Empenhado (B)	Pago (C)	% Empenho (B/A)	% Pago (C/A)
CGD	5.000,00	0,00	0,00	0,00	0,00
<b>TOTAL</b>	<b>5.000,00</b>	<b>0,00</b>	<b>0,00</b>	<b>0,00</b>	<b>0,00</b>

**Execução orçamentária/financeira (por Fonte de Recursos)**

Fonte	Lei+Créditos (A)	Empenhado (B)	Pago (C)	% Empenho (B/A)	% Pago (C/A)
00 - RECURSOS ORDINÁRIOS	5.000,00	0,00	0,00	0,00	0,00
<b>TOTAL</b>	<b>5.000,00</b>	<b>0,00</b>	<b>0,00</b>	<b>0,00</b>	<b>0,00</b>

**O que foi concluído no Período (Entregas Efetivas)**

Órgão Responsável: CGD

Nenhum registro de entrega efetiva

**Resumo para Consulta Pública**

Órgão Responsável: CGD

A entrega refere-se à criação de um grupo de estudos voltado para organizar, elaborar e realizar palestras, seminários, oficinas, entre outros, para atualizações contínuas e aprimoramento das atividades do serviço público, direcionadas aos servidores da CGD, servidores de outros órgãos públicos e sociedade civil. O Centro de Estudos está previsto para o ano de 2021, motivo pelo qual não houve execução no período de janeiro a setembro.

**Matriz de Problemas/Riscos**

Nenhum registro de Problemas/Riscos.

**INICIATIVA:** 522.1.03 - Qualificação dos servidores civis e militares que atuam no controle disciplinar.

**ENTREGA PRIORITÁRIA: CAPACITAÇÃO REALIZADA**

**Definição:** Refere-se à realização de eventos de capacitação voltados para profissionais que atuam na atividade fim da CGD, nas diversas funções relativas ao controle disciplinar e demais atividades correlatas.

**Unidade de medida:** Número Absoluto

**Execução Física Regionalizada**

Região	Programado do Ano (A)	Jan - Mar (B)	Jan - Jun (C)	Jan - Set (D)	Jan - Dez (E)	% Exec. Acumulado (E)/(A)
03 - GRANDE FORTALEZA	15	0	0	0	0	0,00
<b>TOTAL</b>	<b>15</b>	<b>0</b>	<b>0</b>	<b>0</b>	<b>0</b>	<b>0,00</b>

**Execução orçamentária/financeira (por Órgão Executor)**

Órgão Executor	Lei+Créditos (A)	Empenhado (B)	Pago (C)	% Empenho (B/A)	% Pago (C/A)
CGD	10.000,00	0,00	0,00	0,00	0,00
<b>TOTAL</b>	<b>10.000,00</b>	<b>0,00</b>	<b>0,00</b>	<b>0,00</b>	<b>0,00</b>

**Execução orçamentária/financeira (por Fonte de Recursos)**

Fonte	Lei+Créditos (A)	Empenhado (B)	Pago (C)	% Empenho (B/A)	% Pago (C/A)
00 - RECURSOS ORDINÁRIOS	10.000,00	0,00	0,00	0,00	0,00
<b>TOTAL</b>	<b>10.000,00</b>	<b>0,00</b>	<b>0,00</b>	<b>0,00</b>	<b>0,00</b>

**O que foi concluído no Período (Entregas Efetivas)**

Órgão Responsável: CGD

Nenhum registro de entrega efetiva

**Resumo para Consulta Pública**

Órgão Responsável: CGD

A entrega refere-se à realização de eventos de capacitação voltados para profissionais que atuam na atividade fim da CGD, nas diversas funções relativas ao controle disciplinar e demais atividades correlatas. Os eventos de capacitação direcionados aos servidores do Órgão estão suspensos temporariamente em razão do período de isolamento social decretado pelo Governo. Existe um planejamento para a realização dos mesmos ainda no ano corrente, com redução do número de eventos.

**Matriz de Problemas/Riscos**

Órgão Responsável	Momento	Âmbito	Problema/Risco	Probab.	Impacto	Farol
CGD	Futuro	FATORES EXÓGENOS	Decretação de estado de emergência / calamidade pública	Média	Baixo	

**INICIATIVA:** 522.1.04 - Promoção da prestação dos serviços de correição e inspeção.

**ENTREGA PRIORITÁRIA: SERVIÇO DE CONTROLE DE DISCIPLINA PROMOVIDO**

**Definição:** Consiste na prestação do serviço de correição e inspeção pela realização de visitas e fiscalizações in loco nas instituições submetidas ao controle disciplinar, com foco na verificação da regularidade da eficácia dos serviços prestados pelos profissionais de segurança pública e agentes penitenciários, propondo medidas e sugestões de providências necessárias ao aprimoramento da sua execução.

**Unidade de medida:** Número Absoluto

**Execução Física Regionalizada**

Região	Programado do Ano (A)	Jan - Mar (B)	Jan - Jun (C)	Jan - Set (D)	Jan - Dez (E)	% Exec. Acumulado (E)/(A)
01 - CARIRI	2	0	0	0	0	0,00
03 - GRANDE FORTALEZA	12	1	1	1	1	8,33
09 - SERTÃO CENTRAL	2	0	0	0	0	0,00
11 - SERTÃO DE SOBRAL	2	0	0	0	0	0,00
13 - SERTÃO DOS INHAMUNS	2	0	0	0	0	0,00
<b>TOTAL</b>	<b>20</b>	<b>1</b>	<b>1</b>	<b>1</b>	<b>1</b>	<b>5,00</b>

**Execução orçamentária/financeira (por Órgão Executor)**

Órgão Executor	Lei+Créditos (A)	Empenhado (B)	Pago (C)	% Empenho (B/A)	% Pago (C/A)
CGD	5.000,00	0,00	0,00	0,00	0,00
<b>TOTAL</b>	<b>5.000,00</b>	<b>0,00</b>	<b>0,00</b>	<b>0,00</b>	<b>0,00</b>

**Execução orçamentária/financeira (por Fonte de Recursos)**

Fonte	Lei+Créditos (A)	Empenhado (B)	Pago (C)	% Empenho (B/A)	% Pago (C/A)
00 - RECURSOS ORDINÁRIOS	5.000,00	0,00	0,00	0,00	0,00
<b>TOTAL</b>	<b>5.000,00</b>	<b>0,00</b>	<b>0,00</b>	<b>0,00</b>	<b>0,00</b>

**O que foi concluído no Período (Entregas Efetivas)**

Órgão Responsável: CGD

Uma correção foi realizada na Delegacia Metropolitana de Maranguape

**Resumo para Consulta Pública**

Órgão Responsável: CGD

A entrega consiste na prestação do serviço de correção e inspeção pela realização de visitas e fiscalizações 'in loco' nas instituições submetidas ao controle disciplinar, com foco na verificação da regularidade da eficácia dos serviços prestados pelos profissionais de segurança pública e agentes penitenciários, propondo medidas e sugestões de providências necessárias ao aprimoramento da sua execução. No período janeiro-setembro foi realizada uma correção na Delegacia Metropolitana de Maranguape.

**Matriz de Problemas/Riscos**

Órgão Responsável	Momento	Âmbito	Problema/Risco	Probab.	Impacto	Farol
CGD	Futuro	FATORES EXÓGENOS	Decretação de estado de emergência / calamidade pública	Alta	Médio	

**INICIATIVA:** 522.1.05 - Promoção dos serviços de resoluções consensuais nos procedimentos disciplinares.

**ENTREGA PRIORITÁRIA: PESSOA BENEFICIADA**

**Definição:** Refere-se às pessoas beneficiadas com métodos alternativos para a resolução de conflitos disciplinares, realizados por procedimentos de mediação, termo de ajustamento de conduta e suspensão condicional do processo, que visam dar celeridade aos processos tramitados.

**Unidade de medida:** Número Absoluto

**Execução Física Regionalizada**

Região	Programado do Ano (A)	Jan - Mar (B)	Jan - Jun (C)	Jan - Set (D)	Jan - Dez (E)	% Exec. Acumulado (E)/(A)
03 - GRANDE FORTALEZA	108	20	20	38	38	35,19
<b>TOTAL</b>	<b>108</b>	<b>20</b>	<b>20</b>	<b>38</b>	<b>38</b>	<b>35,19</b>

**Execução orçamentária/financeira (por Órgão Executor)**

Órgão Executor	Lei+Créditos (A)	Empenhado (B)	Pago (C)	% Empenho (B/A)	% Pago (C/A)
CGD	5.000,00	0,00	0,00	0,00	0,00
<b>TOTAL</b>	<b>5.000,00</b>	<b>0,00</b>	<b>0,00</b>	<b>0,00</b>	<b>0,00</b>

**Execução orçamentária/financeira (por Fonte de Recursos)**

Fonte	Lei+Créditos (A)	Empenhado (B)	Pago (C)	% Empenho (B/A)	% Pago (C/A)
00 - RECURSOS ORDINÁRIOS	5.000,00	0,00	0,00	0,00	0,00
<b>TOTAL</b>	<b>5.000,00</b>	<b>0,00</b>	<b>0,00</b>	<b>0,00</b>	<b>0,00</b>

**O que foi concluído no Período (Entregas Efetivas)**

Órgão Responsável: CGD

Trinta e Oito pessoas foram beneficiadas em Fortaleza

**Resumo para Consulta Pública**

Órgão Responsável: CGD

A entrega refere-se às pessoas beneficiadas com métodos alternativos para a resolução de conflitos disciplinares, realizados por procedimentos de mediação, termo de ajustamento de conduta e suspensão condicional do processo, que visam dar celeridade aos processos tramitados. 38 pessoas foram beneficiadas com processos de janeiro a setembro devidamente finalizados

**Matriz de Problemas/Riscos**

Órgão Responsável	Momento	Âmbito	Problema/Risco	Probab.	Impacto	Farol
CGD	Futuro	FATORES EXÓGENOS	Decretação de estado de emergência / calamidade pública	Alta	Médio	

**INICIATIVA:** 522.1.06 - Promoção dos serviços de acompanhamento social e de desenvolvimento humano.

**ENTREGA PRIORITÁRIA: ATENDIMENTO REALIZADO**

**Definição:** Refere-se ao atendimento direcionado aos servidores civis e militares que atuam na Segurança Pública e Sistema Penitenciário, no controle disciplinar ou que estejam sendo investigados em procedimentos disciplinares, bem como vítimas e familiares, com vistas ao acompanhamento social e psicológico prestado pelo Núcleo de Desenvolvimento Humano.

**Unidade de medida:** Número Absoluto

**Execução Física Regionalizada**

Região	Programado do Ano (A)	Jan - Mar (B)	Jan - Jun (C)	Jan - Set (D)	Jan - Dez (E)	% Exec. Acumulado (E)/(A)
03 - GRANDE FORTALEZA	160	0	0	0	0	0,00
<b>TOTAL</b>	<b>160</b>	<b>0</b>	<b>0</b>	<b>0</b>	<b>0</b>	<b>0,00</b>

**Execução orçamentária/financeira (por Órgão Executor)**

Órgão Executor	Lei+Créditos (A)	Empenhado (B)	Pago (C)	% Empenho (B/A)	% Pago (C/A)
CGD	5.000,00	0,00	0,00	0,00	0,00
<b>TOTAL</b>	<b>5.000,00</b>	<b>0,00</b>	<b>0,00</b>	<b>0,00</b>	<b>0,00</b>

**Execução orçamentária/financeira (por Fonte de Recursos)**

Fonte	Lei+Créditos (A)	Empenhado (B)	Pago (C)	% Empenho (B/A)	% Pago (C/A)
00 - RECURSOS ORDINÁRIOS	5.000,00	0,00	0,00	0,00	0,00
<b>TOTAL</b>	<b>5.000,00</b>	<b>0,00</b>	<b>0,00</b>	<b>0,00</b>	<b>0,00</b>

**O que foi concluído no Período (Entregas Efetivas)**

Órgão Responsável: CGD

Nenhum registro de entrega efetiva

**Resumo para Consulta Pública**

Órgão Responsável: CGD

Não houve atendimento realizado pelo Núcleo de Desenvolvimento Humano no período, considerando que o mesmo está sendo reestruturado e será regulamentado por Lei para que os trabalhos sejam retomados

**Matriz de Problemas/Riscos**

Nenhum registro de Problemas/Riscos.

**INICIATIVA:** 522.1.07 - Qualificação física e tecnológica dos serviços de controle disciplinar.

**ENTREGA PRIORITÁRIA: SISTEMA DE INFORMAÇÃO APERFEIÇOADO**

**Definição:** Aperfeiçoar o sistema de informações com o objetivo de produzir dados necessários para a realização de estatísticas, usadas para embasar planejamentos e diagnósticos, para a atuação policial contra a criminalidade em geral.

**Unidade de medida:** Número Absoluto



**Execução Física Regionalizada**

Região	Programado do Ano (A)	Jan - Mar (B)	Jan - Jun (C)	Jan - Set (D)	Jan - Dez (E)	% Exec. Acumulado (E)/(A)
-						
<b>TOTAL</b>	-	-	-	-	-	

**Execução orçamentária/financeira (por Órgão Executor)**

Órgão Executor	Lei+Créditos (A)	Empenhado (B)	Pago (C)	% Empenho (B/A)	% Pago (C/A)
CGD	25.000,00	0,00	0,00	0,00	0,00
<b>TOTAL</b>	<b>25.000,00</b>	<b>0,00</b>	<b>0,00</b>	<b>0,00</b>	<b>0,00</b>

**Execução orçamentária/financeira (por Fonte de Recursos)**

Fonte	Lei+Créditos (A)	Empenhado (B)	Pago (C)	% Empenho (B/A)	% Pago (C/A)
00 - RECURSOS ORDINÁRIOS	25.000,00	0,00	0,00	0,00	0,00
<b>TOTAL</b>	<b>25.000,00</b>	<b>0,00</b>	<b>0,00</b>	<b>0,00</b>	<b>0,00</b>

**O que foi concluído no Período (Entregas Efetivas)**

Órgão Responsável: CGD

Nenhum registro de entrega efetiva

**Resumo para Consulta Pública**

Órgão Responsável: CGD

A previsão da entrega do Sistema de Informação Aperfeiçoado está prevista para o ano de 2022, no entanto, os trabalhos já foram iniciados e estão em andamento

**Matriz de Problemas/Riscos**

Nenhum registro de Problemas/Riscos.

**INICIATIVA:** 522.1.08 - Expansão dos serviços integrados de atividades de controle disciplinar.

**ENTREGA PRIORITÁRIA: UNIDADE DE DISCIPLINA IMPLANTADA**

**Definição:** Refere-se à implantação de uma nova Célula Regional de Disciplina, situada na Região Centro Sul, para receber denúncias, investigar, realizar, encaminhar e acompanhar processos nas áreas circunscricionais da região onde a unidade de disciplina será instalada.

**Unidade de medida:** Número Absoluto

**Execução Física Regionalizada**

Região	Programado do Ano (A)	Jan - Mar (B)	Jan - Jun (C)	Jan - Set (D)	Jan - Dez (E)	% Exec. Acumulado (E)/(A)
-						
<b>TOTAL</b>	-	-	-	-	-	

**Execução orçamentária/financeira (por Órgão Executor)**

Esta entrega não possui recursos financeiros programados e executados no período de referência.

**Execução orçamentária/financeira (por Fonte de Recursos)**

Esta entrega não possui recursos financeiros programados e executados no período de referência.

**O que foi concluído no Período (Entregas Efetivas)**

Órgão Responsável: CGD

Nenhum registro de entrega efetiva

**Resumo para Consulta Pública**

Órgão Responsável: CGD

A nova Unidade de Disciplina da CGD, na região Centro Sul do Estado, está prevista para ser implantada no ano de 2023. A estimativa é que o planejamento para esta realização seja iniciado no próximo ano.

**Matriz de Problemas/Riscos**

Nenhum registro de Problemas/Riscos.

**INICIATIVA:** 522.1.09 - Promoção da prestação de serviços de controle disciplinar.

**ENTREGA PRIORITÁRIA:** UNIDADE DE DISCIPLINA MANTIDA

**Definição:** Refere-se à manutenção do funcionamento das unidades que prestam serviços finalísticos de controle e disciplina, dentre as quais estão as Células Regionais de Disciplina.

**Unidade de medida:** Número Absoluto

**Execução Física Regionalizada**

Região	Programado do Ano (A)	Jan - Mar (B)	Jan - Jun (C)	Jan - Set (D)	Jan - Dez (E)	% Exec. Acumulado (E)/(A)
01 - CARIRI	1	1	1	1	1	100,00
03 - GRANDE FORTALEZA	1	1	1	1	1	100,00
09 - SERTÃO CENTRAL	1	1	1	1	1	100,00
11 - SERTÃO DE SOBRAL	1	1	1	1	1	100,00
13 - SERTÃO DOS INHAMUNS	1	1	1	1	1	100,00
<b>TOTAL</b>	<b>5</b>	<b>5</b>	<b>5</b>	<b>5</b>	<b>5</b>	<b>100,00</b>

**Execução orçamentária/financeira (por Órgão Executor)**

Órgão Executor	Lei+Créditos (A)	Empenhado (B)	Pago (C)	% Empenho (B/A)	% Pago (C/A)
CGD	6.525.999,00	4.611.741,79	4.593.949,31	70,67	70,39
<b>TOTAL</b>	<b>6.525.999,00</b>	<b>4.611.741,79</b>	<b>4.593.949,31</b>	<b>70,67</b>	<b>70,39</b>

**Execução orçamentária/financeira (por Fonte de Recursos)**

Fonte	Lei+Créditos (A)	Empenhado (B)	Pago (C)	% Empenho (B/A)	% Pago (C/A)
00 - RECURSOS ORDINÁRIOS	6.525.999,00	4.611.741,79	4.593.949,31	70,66	70,39
<b>TOTAL</b>	<b>6.525.999,00</b>	<b>4.611.741,79</b>	<b>4.593.949,31</b>	<b>70,67</b>	<b>70,39</b>

**O que foi concluído no Período (Entregas Efetivas)**

Órgão Responsável: CGD

Nenhuma registro de entrega efetiva

**Resumo para Consulta Pública**

Órgão Responsável: CGD

A manutenção do funcionamento, para a realização de atividades finalísticas, do Órgão e das Células Regionais (regiões do Cariri, Sertão Central, Sertão de Sobral e Sertão dos Inhamuns) está sendo executada.

**Matriz de Problemas/Riscos**

Nenhum registro de Problemas/Riscos.

**PROGRAMA**

**523 - FORTALECIMENTO DO SISTEMA DE SEGURANÇA PÚBLICA**

**ÓRGÃO GESTOR:** SSPDS

**OBJETIVO:** Melhorar a qualidade do serviço de segurança pública prestado de forma integrada e efetiva ao cidadão.

**PÚBLICO ALVO:** Profissionais operadores de Segurança Pública

**INICIATIVA:** 523.1.01 - Promoção da oferta de capacitação inicial e continuada aos agentes da segurança pública.

**ENTREGA PRIORITÁRIA: ACADEMIA DE SEGURANÇA PÚBLICA MANTIDA**

**Definição:** A promoção da oferta de capacitação inicial e continuada aos agentes de segurança pública visa garantir a realização das ações de manutenção da atividade finalística da Academia Estadual da Segurança Pública .

**Unidade de medida:** Número Absoluto

**Execução Física Regionalizada**

Região	Programado do Ano (A)	Jan - Mar (B)	Jan - Jun (C)	Jan - Set (D)	Jan - Dez (E)	% Exec. Acumulado (E)/(A)
03 - GRANDE FORTALEZA	1	1	1	1	1	100,00
<b>TOTAL</b>	<b>1</b>	<b>1</b>	<b>1</b>	<b>1</b>	<b>1</b>	<b>100,00</b>

**Execução orçamentária/financeira (por Órgão Executor)**

Órgão Executor	Lei+Créditos (A)	Empenhado (B)	Pago (C)	% Empenho (B/A)	% Pago (C/A)
SSPDS	5.000,00	0,00	0,00	0,00	0,00
AESP-CE	5.612.149,00	2.641.181,27	2.410.724,03	47,06	42,96
<b>TOTAL</b>	<b>5.617.149,00</b>	<b>2.641.181,27</b>	<b>2.410.724,03</b>	<b>47,02</b>	<b>42,92</b>

**Execução orçamentária/financeira (por Fonte de Recursos)**

Fonte	Lei+Créditos (A)	Empenhado (B)	Pago (C)	% Empenho (B/A)	% Pago (C/A)
00 - RECURSOS ORDINÁRIOS	5.617.149,00	2.641.181,27	2.410.724,03	47,01	42,91
<b>TOTAL</b>	<b>5.617.149,00</b>	<b>2.641.181,27</b>	<b>2.410.724,03</b>	<b>47,02</b>	<b>42,92</b>

**O que foi concluído no Período (Entregas Efetivas)**

Órgão Responsável: AESP-CE

Foi executado 54,17% do Mapp Gestão da Aesp/CE até setembro de 2020.

**Resumo para Consulta Pública**

Órgão Responsável: AESP-CE

Foi executado 54,17% do Mapp Gestão da Aesp/CE até setembro de 2020. Ressalte-se que o percentual de execução é baseado no limite financeiro deliberado pelo COGERF para o exercício.

**Matriz de Problemas/Riscos**

Nenhum registro de Problemas/Riscos.

**INICIATIVA: 523.1.02 - Promoção da qualificação dos profissionais de Segurança Pública.**

**ENTREGA PRIORITÁRIA: PROFISSIONAL CAPACITADO**

**Definição:** Capacitação continuada para profissionais da Segurança Pública, como Policiais Militares, Policiais Civis, Peritos e Bombeiros Militares, visando o aperfeiçoamento e a especialização do profissional.

**Unidade de medida:** Número Absoluto

**Execução Física Regionalizada**

Região	Programado do Ano (A)	Jan - Mar (B)	Jan - Jun (C)	Jan - Set (D)	Jan - Dez (E)	% Exec. Acumulado (E)/(A)
01 - CARIRI	500	0	0	0	0	0,00
03 - GRANDE FORTALEZA	2.500	0	0	269	269	10,76
09 - SERTÃO CENTRAL	167	0	0	0	0	0,00
10 - SERTÃO DE CANINDÉ	167	0	0	0	0	0,00
13 - SERTÃO DOS INHAMUNS	166	0	0	0	0	0,00
<b>TOTAL</b>	<b>3.500</b>	<b>0</b>	<b>0</b>	<b>269</b>	<b>269</b>	<b>7,69</b>

**Execução orçamentária/financeira (por Órgão Executor)**

Órgão Executor	Lei+Créditos (A)	Empenhado (B)	Pago (C)	% Empenho (B/A)	% Pago (C/A)
SSPDS	10.000,00	0,00	0,00	0,00	0,00
PM	5.000,00	0,00	0,00	0,00	0,00
PEFOCE	5.000,00	0,00	0,00	0,00	0,00
AESP-CE	2.874.568,48	1.238.864,64	1.238.864,64	43,10	43,10
FSPDS	514.250,00	26.909,79	22.872,40	5,23	4,45
CASA CIVIL	30.000,00	0,00	0,00	0,00	0,00
<b>TOTAL</b>	<b>3.438.818,48</b>	<b>1.265.774,43</b>	<b>1.261.737,04</b>	<b>36,81</b>	<b>36,69</b>

**Execução orçamentária/financeira (por Fonte de Recursos)**

Fonte	Lei+Créditos (A)	Empenhado (B)	Pago (C)	% Empenho (B/A)	% Pago (C/A)
00 - RECURSOS ORDINÁRIOS	2.919.568,48	1.238.864,64	1.238.864,64	42,43	42,43
70 - RECURSOS DIRETAMENTE ARRECADADOS	514.250,00	26.909,79	22.872,40	5,23	4,44
82 - CONVÊNIOS COM ÓRGÃOS FEDERAIS - ADMINISTRAÇÃO DIRETA	5.000,00	0,00	0,00	0,00	0,00
<b>TOTAL</b>	<b>3.438.818,48</b>	<b>1.265.774,43</b>	<b>1.261.737,04</b>	<b>36,81</b>	<b>36,69</b>

**O que foi concluído no Período (Entregas Efetivas)**

Órgão Responsável: AESP-CE

Capacitação de 269 profissionais de segurança pública.

**Resumo para Consulta Pública**

Órgão Responsável: AESP-CE

Foram capacitados 269 profissionais da segurança pública, dos quais foram 180 policiais militares, 19 bombeiros militares, 64 policiais civis e 6 servidores da Perícia Forense. As capacitações foram ofertadas por meio dos Fóruns Permanente de Segurança Pública, realizados em plataforma digital à distância, abordando temas como a Nova Lei de Abuso de Autoridade, Violência contra a Mulher e o Respeito às Minorias nas formações policiais.

**Matriz de Problemas/Riscos**

Órgão Responsável	Momento	Âmbito	Problema/Risco	Probab.	Impacto	Farol
AESP-CE	Atual	FATORES EXÓGENOS	Decretação de estado de emergência / calamidade pública	Alta	Alto	

**INICIATIVA:** 523.1.03 - Promoção da qualificação profissional voltada ao atendimento aos grupos vulneráveis e prioritários.

**ENTREGA PRIORITÁRIA: CAPACITAÇÃO REALIZADA**

**Definição:** Serão realizadas capacitações com foco nos grupos vulneráveis e prioritários, de acordo com a demanda das regiões e ainda, em conformidade com o plano anual de capacitação.

**Unidade de medida:** Número Absoluto

**Execução Física Regionalizada**

Região	Programado do Ano (A)	Jan - Mar (B)	Jan - Jun (C)	Jan - Set (D)	Jan - Dez (E)	% Exec. Acumulado (E)/(A)
01 - CARIRI	1	0	0	0	0	0,00
03 - GRANDE FORTALEZA	3	0	0	2	2	66,67
<b>TOTAL</b>	<b>4</b>	<b>0</b>	<b>0</b>	<b>2</b>	<b>2</b>	<b>50,00</b>

**Execução orçamentária/financeira (por Órgão Executor)**

Órgão Executor	Lei+Créditos (A)	Empenhado (B)	Pago (C)	% Empenho (B/A)	% Pago (C/A)
AESP-CE	119.943,00	0,00	0,00	0,00	0,00
<b>TOTAL</b>	<b>119.943,00</b>	<b>0,00</b>	<b>0,00</b>	<b>0,00</b>	<b>0,00</b>

**Execução orçamentária/financeira (por Fonte de Recursos)**

Fonte	Lei+Créditos (A)	Empenhado (B)	Pago (C)	% Empenho (B/A)	% Pago (C/A)
00 - RECURSOS ORDINÁRIOS	119.943,00	0,00	0,00	0,00	0,00
<b>TOTAL</b>	<b>119.943,00</b>	<b>0,00</b>	<b>0,00</b>	<b>0,00</b>	<b>0,00</b>

**O que foi concluído no Período (Entregas Efetivas)**

Órgão Responsável: AESP-CE

Realização de dois ciclos do Fórum Permanente de Segurança Pública

**Resumo para Consulta Pública**

Órgão Responsável: AESP-CE

Foram realizados dois ciclos do Fórum Permanente de Segurança Pública, que abordaram a temática do atendimento aos grupos vulneráveis. Nos dias 12 e 13 de agosto foi realizado o 7º Ciclo, que abordou o tema "Violência contra a Mulher no Contexto Profissional da Segurança Pública" e no dia 12 de setembro aconteceu o 8º Ciclo, com o debate "Ensinando o respeito às diversidades e às minorias na formação policial. As capacitações ocorreram de forma virtual através do canal da Aesp no Youtube.

**Matriz de Problemas/Riscos**

Órgão Responsável	Momento	Âmbito	Problema/Risco	Probab.	Impacto	Farol
AESP-CE	Atual	FATORES EXÓGENOS	Decretação de estado de emergência / calamidade pública	Alta	Médio	

**INICIATIVA:** 523.1.04 - Promoção da qualificação inicial para a prestação dos serviços de Segurança Pública.

**ENTREGA PRIORITÁRIA: PROFISSIONAL FORMADO**

**Definição:** Profissional que ingressará nos órgãos de segurança pública formado e pronto para atuar no serviço prestado a sociedade.

**Unidade de medida:** Número Absoluto

**Execução Física Regionalizada**

Região	Programado do Ano (A)	Jan - Mar (B)	Jan - Jun (C)	Jan - Set (D)	Jan - Dez (E)	% Exec. Acumulado (E)/(A)
15 - ESTADO DO CEARÁ	1.965	0	0	0	0	0,00
<b>TOTAL</b>	<b>1.965</b>	<b>0</b>	<b>0</b>	<b>0</b>	<b>0</b>	<b>0,00</b>

**Execução orçamentária/financeira (por Órgão Executor)**

Órgão Executor	Lei+Créditos (A)	Empenhado (B)	Pago (C)	% Empenho (B/A)	% Pago (C/A)
PC	1.000.000,00	0,00	0,00	0,00	0,00
PM	4.809.000,00	2.781.751,88	2.781.751,88	57,84	57,84
CBMCE	270.000,00	41.958,36	41.958,36	15,54	15,54
PEFOCE	10.000,00	0,00	0,00	0,00	0,00
AESP-CE	1.005.000,00	636.913,71	636.913,71	63,37	63,37
FSPDS	25.000,00	0,00	0,00	0,00	0,00
<b>TOTAL</b>	<b>7.119.000,00</b>	<b>3.460.623,95</b>	<b>3.460.623,95</b>	<b>48,61</b>	<b>48,61</b>

**Execução orçamentária/financeira (por Fonte de Recursos)**

Fonte	Lei+Créditos (A)	Empenhado (B)	Pago (C)	% Empenho (B/A)	% Pago (C/A)
00 - RECURSOS ORDINÁRIOS	7.094.000,00	3.460.623,95	3.460.623,95	48,78	48,78
70 - RECURSOS DIRETAMENTE ARRECADADOS	25.000,00	0,00	0,00	0,00	0,00
<b>TOTAL</b>	<b>7.119.000,00</b>	<b>3.460.623,95</b>	<b>3.460.623,95</b>	<b>48,61</b>	<b>48,61</b>

**O que foi concluído no Período (Entregas Efetivas)**

Órgão Responsável: AESP-CE

Não houve profissionais formados no período.

**Resumo para Consulta Pública**

Órgão Responsável: AESP-CE

Não houve profissionais formados no período. Entretanto está em andamento o 3º Semestre do Curso de Formação Profissional para o Cargo de 1º Tenente da Polícia Militar do Ceará, com 280 candidatas, com previsão de retorno às atividades presenciais no dia 13 de Outubro de 2020, em atendimento ao disposto no Decreto nº 33.737, de 12 de setembro de 2020.

**Matriz de Problemas/Riscos**

Órgão Responsável	Momento	Âmbito	Problema/Risco	Probab.	Impacto	Farol
AESP-CE	Atual	FATORES EXÓGENOS	Decretação de estado de emergência / calamidade pública	Alta	Alto	

**INICIATIVA:** 523.1.05 - Qualificação da Estrutura para a oferta de formação inicial e continuada voltadas aos serviços de Segurança Pública.

**ENTREGA PRIORITÁRIA: ACADEMIA DE SEGURANÇA PÚBLICA ESTRUTURADA**

**Definição:** Academia Estadual de Segurança Pública moderna e melhor estruturada para atender as demandas de capacitação e formação dos profissionais de Segurança Pública. Serão realizadas reformas em alguns espaços didáticos da Aesp: Estande de Tiro, Ginásio Poliesportivo, Parque Aquático e Prédio Principal e construídos os seguintes equipamentos: Cidade Cenográfica, Tanque de Mergulho e Bloco de Salas de Aula.

**Unidade de medida:** Número Absoluto

**Execução Física Regionalizada**

Região	Programado do Ano (A)	Jan - Mar (B)	Jan - Jun (C)	Jan - Set (D)	Jan - Dez (E)	% Exec. Acumulado (E)/(A)
03 - GRANDE FORTALEZA	1	0	0	0	0	0,00
<b>TOTAL</b>	<b>1</b>	<b>0</b>	<b>0</b>	<b>0</b>	<b>0</b>	<b>0,00</b>

**Execução orçamentária/financeira (por Órgão Executor)**

Órgão Executor	Lei+Créditos (A)	Empenhado (B)	Pago (C)	% Empenho (B/A)	% Pago (C/A)
AESP-CE	161.267,00	0,00	0,00	0,00	0,00
<b>TOTAL</b>	<b>161.267,00</b>	<b>0,00</b>	<b>0,00</b>	<b>0,00</b>	<b>0,00</b>

**Execução orçamentária/financeira (por Fonte de Recursos)**

Fonte	Lei+Créditos (A)	Empenhado (B)	Pago (C)	% Empenho (B/A)	% Pago (C/A)
00 - RECURSOS ORDINÁRIOS	161.267,00	0,00	0,00	0,00	0,00
<b>TOTAL</b>	<b>161.267,00</b>	<b>0,00</b>	<b>0,00</b>	<b>0,00</b>	<b>0,00</b>

**O que foi concluído no Período (Entregas Efetivas)**

Órgão Responsável: AESP-CE

Não houve reformas/aquisições no período.

**Resumo para Consulta Pública**

Órgão Responsável: AESP-CE

Não houve reformas/aquisições no período.

**Matriz de Problemas/Riscos**

Nenhum registro de Problemas/Riscos.

**INICIATIVA:** 523.1.06 - Expansão do conhecimento técnico-científico sobre a política de Segurança Pública.

**ENTREGA PRIORITÁRIA: ESTUDO E PESQUISA REALIZADOS**

**Definição:** Estudo ou pesquisa realizado e disponibilizado para os gestores e a sociedade voltado ao conhecimento sobre segurança pública e seus indicadores.

**Unidade de medida:** Número Absoluto

**Execução Física Regionalizada**

Região	Programado do Ano (A)	Jan - Mar (B)	Jan - Jun (C)	Jan - Set (D)	Jan - Dez (E)	% Exec. Acumulado (E)/(A)
15 - ESTADO DO CEARÁ	1	0	1	1	1	100,00
<b>TOTAL</b>	<b>1</b>	<b>0</b>	<b>1</b>	<b>1</b>	<b>1</b>	<b>100,00</b>

**Execução orçamentária/financeira (por Órgão Executor)**

Órgão Executor	Lei+Créditos (A)	Empenhado (B)	Pago (C)	% Empenho (B/A)	% Pago (C/A)
SSPDS	1.192.592,32	1.162.592,32	0,00	97,48	0,00
SUPESP	126.905,00	0,00	0,00	0,00	0,00
<b>TOTAL</b>	<b>1.319.497,32</b>	<b>1.162.592,32</b>	<b>0,00</b>	<b>88,11</b>	<b>0,00</b>

**Execução orçamentária/financeira (por Fonte de Recursos)**

Fonte	Lei+Créditos (A)	Empenhado (B)	Pago (C)	% Empenho (B/A)	% Pago (C/A)
00 - RECURSOS ORDINÁRIOS	156.905,00	0,00	0,00	0,00	0,00
01 - COTA-PARTE DO FUNDO DE PARTICIPAÇÃO DOS ESTADOS	1.162.592,32	1.162.592,32	0,00	100,00	0,00
<b>TOTAL</b>	<b>1.319.497,32</b>	<b>1.162.592,32</b>	<b>0,00</b>	<b>88,11</b>	<b>0,00</b>

**O que foi concluído no Período (Entregas Efetivas)**

Órgão Responsável: SUPESP

Estudo para análise do Mapeamento do processo de emissão de RG

**Resumo para Consulta Pública**

Órgão Responsável: SUPESP

Com a mudança de gestão da Supesp, o projeto relatado no acompanhamento anterior, está sob análise de prioridades da Gestão, em alinhamento com as demandas da Supesp.

A priorização está para a devida estruturação do órgão para a melhoria das entregas já vigentes na legislação da Supesp

**Matriz de Problemas/Riscos**

Nenhum registro de Problemas/Riscos.

**ENTREGA PRIORITÁRIA: EVENTO REALIZADO**

**Definição:** Serão realizados eventos relativos ao estudo da segurança pública, no que tange ao conhecimento dos aspectos e fenômenos que envolvem a segurança pública.

**Unidade de medida:** Número Absoluto



**Execução Física Regionalizada**

Região	Programado do Ano (A)	Jan - Mar (B)	Jan - Jun (C)	Jan - Set (D)	Jan - Dez (E)	% Exec. Acumulado (E)/(A)
03 - GRANDE FORTALEZA	2	0	0	0	0	0,00
<b>TOTAL</b>	<b>2</b>	<b>0</b>	<b>0</b>	<b>0</b>	<b>0</b>	<b>0,00</b>

**Execução orçamentária/financeira (por Órgão Executor)**

Órgão Executor	Lei+Créditos (A)	Empenhado (B)	Pago (C)	% Empenho (B/A)	% Pago (C/A)
AESP-CE	55.000,00	0,00	0,00	0,00	0,00
<b>TOTAL</b>	<b>55.000,00</b>	<b>0,00</b>	<b>0,00</b>	<b>0,00</b>	<b>0,00</b>

**Execução orçamentária/financeira (por Fonte de Recursos)**

Fonte	Lei+Créditos (A)	Empenhado (B)	Pago (C)	% Empenho (B/A)	% Pago (C/A)
00 - RECURSOS ORDINÁRIOS	55.000,00	0,00	0,00	0,00	0,00
<b>TOTAL</b>	<b>55.000,00</b>	<b>0,00</b>	<b>0,00</b>	<b>0,00</b>	<b>0,00</b>

**O que foi concluído no Período (Entregas Efetivas)**

Órgão Responsável: AESP-CE

Não houve entregas para o período.

**Resumo para Consulta Pública**

Órgão Responsável: AESP-CE

Não houve entrega no período. Está sendo avaliado se será possível a realização de eventos no 2º semestre de 2020, em virtude das normas sanitárias em decorrência da COVID-19.

**Matriz de Problemas/Riscos**

Nenhum registro de Problemas/Riscos.

**INICIATIVA:** 523.1.07 - Qualificação da estrutura de oferta de educação básica em colégios militares.

**ENTREGA PRIORITÁRIA:** ESCOLA ESTRUTURADA

**Definição:** Colégios militares modernizados, equipados e/ou reformados para atender as necessidades dos alunos.

**Unidade de medida:** Número Absoluto

**Execução Física Regionalizada**

Região	Programado do Ano (A)	Jan - Mar (B)	Jan - Jun (C)	Jan - Set (D)	Jan - Dez (E)	% Exec. Acumulado (E)/(A)
01 - CARIRI	1	0	0	0	0	0,00
03 - GRANDE FORTALEZA	2	0	0	0	0	0,00
<b>TOTAL</b>	<b>3</b>	<b>0</b>	<b>0</b>	<b>0</b>	<b>0</b>	<b>0,00</b>

**Execução orçamentária/financeira (por Órgão Executor)**

Órgão Executor	Lei+Créditos (A)	Empenhado (B)	Pago (C)	% Empenho (B/A)	% Pago (C/A)
FSPDS	1.948.399,99	439.324,12	99.885,01	22,55	5,13
<b>TOTAL</b>	<b>1.948.399,99</b>	<b>439.324,12</b>	<b>99.885,01</b>	<b>22,55</b>	<b>5,13</b>

**Execução orçamentária/financeira (por Fonte de Recursos)**

Fonte	Lei+Créditos (A)	Empenhado (B)	Pago (C)	% Empenho (B/A)	% Pago (C/A)
70 - RECURSOS DIRETAMENTE ARRECADADOS	1.948.399,99	439.324,12	99.885,01	22,54	5,12
<b>TOTAL</b>	<b>1.948.399,99</b>	<b>439.324,12</b>	<b>99.885,01</b>	<b>22,55</b>	<b>5,13</b>

**O que foi concluído no Período (Entregas Efetivas)**

Órgão Responsável: SSPDS

Nenhum registro de Entregas Efetivas.

**Resumo para Consulta Pública**

Órgão Responsável: SSPDS

Refere-se aos recursos liberados para estruturação dos Colégios vinculados às Instituições Militares Estaduais. Atualmente 4 projetos estão aprovados para estruturação dos Colégios da Polícia Militar (sedes Fortaleza e Juazeiro do Norte) e um projeto para estruturação do Colégio do Corpo de Bombeiros (sede Fortaleza). Os projetos encontram-se em execução com perspectiva de conclusão no decorrer deste exercício, com possíveis atrasos na execução em decorrência da Decretação de Situação de Estado de EMergência em Saúde.

**Matriz de Problemas/Riscos**

Órgão Responsável	Momento	Âmbito	Problema/Risco	Probab.	Impacto	Farol
SSPDS	Atual	FATORES EXÓGENOS	Decretação de estado de emergência / calamidade pública	Alta	Alto	

**INICIATIVA:** 523.1.08 - Expansão da oferta de educação básica em colégios militares.

**ENTREGA PRIORITÁRIA:** ESCOLA IMPLANTADA

**Definição:** Colégios militares equipados, construídos e/ou adequados para atender as necessidades dos alunos.

**Unidade de medida:** Número Absoluto

**Execução Física Regionalizada**

Região	Programado do Ano (A)	Jan - Mar (B)	Jan - Jun (C)	Jan - Set (D)	Jan - Dez (E)	% Exec. Acumulado (E)/(A)
03 - GRANDE FORTALEZA	0	1	1	1	1	0,00
11 - SERTÃO DE SOBRAL	0	1	1	1	1	0,00
<b>TOTAL</b>	<b>0</b>	<b>2</b>	<b>2</b>	<b>2</b>	<b>2</b>	<b>0,00</b>

**Execução orçamentária/financeira (por Órgão Executor)**

Esta entrega não possui recursos financeiros programados e executados no período de referência.

**Execução orçamentária/financeira (por Fonte de Recursos)**

Esta entrega não possui recursos financeiros programados e executados no período de referência.

**O que foi concluído no Período (Entregas Efetivas)**

Órgão Responsável: CBMCE

Não foram realizadas ações

Órgão Responsável: PM

Foram implantados 02 (dois) Colégios Militares, sendo um no município de Maracanaú, o outro no município de Sobral.

**Resumo para Consulta Pública**

Órgão Responsável: CBMCE

nao foram realizadas ações

Órgão Responsável: PM

Colégios militares equipados, construídos e/ou adequados para atender as necessidades dos alunos. Foram implantados 02 (dois) Colégios Militares, sendo um no município de Maracanaú, o outro no município de Sobral. As aulas encontram-se suspensas, em cumprimento ao decreto estadual e seguindo as orientações sanitárias do Ministério da Saúde e OMS, devido à pandemia do Covid-19.

**Matriz de Problemas/Riscos**

Nenhum registro de Problemas/Riscos.

**INICIATIVA:** 523.1.09 - Qualificação da estrutura de atendimento à saúde dos profissionais de segurança pública.

**ENTREGA PRIORITÁRIA: UNIDADE DE SAÚDE ESTRUTURADA**

**Definição:** Unidades de saúde modernizadas, equipadas e/ou reformadas para atender aos profissionais de segurança pública e seus dependentes.

**Unidade de medida:** Número Absoluto

**Execução Física Regionalizada**

Região	Programado do Ano (A)	Jan - Mar (B)	Jan - Jun (C)	Jan - Set (D)	Jan - Dez (E)	% Exec. Acumulado (E)/(A)
03 - GRANDE FORTALEZA	1	0	0	0	0	0,00
<b>TOTAL</b>	<b>1</b>	<b>0</b>	<b>0</b>	<b>0</b>	<b>0</b>	<b>0,00</b>

**Execução orçamentária/financeira (por Órgão Executor)**

Órgão Executor	Lei+Créditos (A)	Empenhado (B)	Pago (C)	% Empenho (B/A)	% Pago (C/A)
SSPDS	90.000,00	0,00	0,00	0,00	0,00
PC	10.000,00	0,00	0,00	0,00	0,00
PM	10.000,00	0,00	0,00	0,00	0,00
FSPDS	1.933.930,00	4.580,90	0,00	0,24	0,00
<b>TOTAL</b>	<b>2.043.930,00</b>	<b>4.580,90</b>	<b>0,00</b>	<b>0,22</b>	<b>0,00</b>

**Execução orçamentária/financeira (por Fonte de Recursos)**

Fonte	Lei+Créditos (A)	Empenhado (B)	Pago (C)	% Empenho (B/A)	% Pago (C/A)
00 - RECURSOS ORDINÁRIOS	100.000,00	0,00	0,00	0,00	0,00
70 - RECURSOS DIRETAMENTE ARRECADADOS	1.515.930,00	4.580,90	0,00	0,30	0,00
82 - CONVÊNIOS COM ÓRGÃOS FEDERAIS - ADMINISTRAÇÃO DIRETA	10.000,00	0,00	0,00	0,00	0,00
92 - REPASSE FUNDO A FUNDO - FNSP	418.000,00	0,00	0,00	0,00	0,00
<b>TOTAL</b>	<b>2.043.930,00</b>	<b>4.580,90</b>	<b>0,00</b>	<b>0,22</b>	<b>0,00</b>

**O que foi concluído no Período (Entregas Efetivas)**

Órgão Responsável: SSPDS

- Sem registro de entrega no Período.

**Resumo para Consulta Pública**

Órgão Responsável: SSPDS

Refere-se a estruturação das unidades de atendimento biopsicossocial instaladas nos órgãos de Segurança Pública, cujos recursos liberados dos projetos aprovados, foram na modalidade fundo a fundo. Considerando tratar-se de nova fonte de recursos, no primeiro semestre, foram realizados os ajustes de orçamento, criação de Fonte e demais ajustes de sistemas junto a SEFAZ. No período de jul - set, foram concluídos os processos para aquisição de equipamentos para estruturação das unidades, com perspectiva de envio a licitação no decorrer do próximo trimestre. Os óbices apresentados foram resolvidos, no entanto, a Decretação de Situação de Emergência em Saúde Pública no Estado, impactou de forma negativa na execução dos projetos voltados para esta iniciativa, considerando a priorização necessária para execução dos projetos na área da Saúde.

**Matriz de Problemas/Riscos**

Órgão Responsável	Momento	Âmbito	Problema/Risco	Probab.	Impacto	Farol
SSPDS	Futuro	EXECUÇÃO ORÇAMENTÁRIA / FINANCEIRA	Aprovação de projeto pelo Governador	Média	Alto	

**INICIATIVA:** 523.1.10 - Promoção dos serviços de assistência a saúde dos profissionais de segurança e seus dependentes.

**ENTREGA PRIORITÁRIA:** PESSOA ASSISTIDA

**Definição:** Profissional ou dependente assistido pelos serviços de saúde ofertados pela Segurança Pública.

**Unidade de medida:** Número Absoluto

**Execução Física Regionalizada**

Região	Programado do Ano (A)	Jan - Mar (B)	Jan - Jun (C)	Jan - Set (D)	Jan - Dez (E)	% Exec. Acumulado (E)/(A)
01 - CARIRI	1.200	0	0	0	0	0,00
03 - GRANDE FORTALEZA	12.301	5.639	12.997	16.440	16.440	133,65
<b>TOTAL</b>	<b>13.501</b>	<b>5.639</b>	<b>12.997</b>	<b>16.440</b>	<b>16.440</b>	<b>121,77</b>

**Execução orçamentária/financeira (por Órgão Executor)**

Órgão Executor	Lei+Créditos (A)	Empenhado (B)	Pago (C)	% Empenho (B/A)	% Pago (C/A)
SSPDS	5.000,00	0,00	0,00	0,00	0,00
PC	550.000,00	210.438,36	207.853,74	38,26	37,79
PM	65.000,00	0,00	0,00	0,00	0,00
CBMCE	10.000,00	0,00	0,00	0,00	0,00
FSPDS	1.585.560,00	0,00	0,00	0,00	0,00
<b>TOTAL</b>	<b>2.215.560,00</b>	<b>210.438,36</b>	<b>207.853,74</b>	<b>9,50</b>	<b>9,38</b>

**Execução orçamentária/financeira (por Fonte de Recursos)**

Fonte	Lei+Créditos (A)	Empenhado (B)	Pago (C)	% Empenho (B/A)	% Pago (C/A)
00 - RECURSOS ORDINÁRIOS	565.000,00	210.438,36	207.853,74	37,24	36,78
01 - COTA-PARTE DO FUNDO DE PARTICIPAÇÃO DOS ESTADOS	60.000,00	0,00	0,00	0,00	0,00
70 - RECURSOS DIRETAMENTE ARRECADADOS	1.390.560,00	0,00	0,00	0,00	0,00
82 - CONVÊNIOS COM ÓRGÃOS FEDERAIS - ADMINISTRAÇÃO DIRETA	5.000,00	0,00	0,00	0,00	0,00
92 - REPASSE FUNDO A FUNDO - FNSP	195.000,00	0,00	0,00	0,00	0,00
<b>TOTAL</b>	<b>2.215.560,00</b>	<b>210.438,36</b>	<b>207.853,74</b>	<b>9,50</b>	<b>9,38</b>

**O que foi concluído no Período (Entregas Efetivas)**

Órgão Responsável: CBMCE

376 Pessoas assistidas na área biopsicossocial.

Órgão Responsável: PC

Com relação a serviços de assistência a saúde, o DAMPS realizou 9.899 atendimentos (médicos, psicológicos, fisioterápicos, transportes de ambulância) aos profissionais de segurança e seus dependentes.

Órgão Responsável: PM

Até setembro de 2020, 3.407 (três mil quatrocentos e sete) profissionais de segurança e seus dependentes foram assistidos pelos serviços de saúde ofertados pela Segurança Pública.

Órgão Responsável: SSPDS

- Atendimentos realizados pela ABIPS-SSPDS : 2.758

**Resumo para Consulta Pública**

Órgão Responsável: CBMCE

Durante o segundo trimestre do ano ,com o advento da pandemia covid, foram realizadas 376 acompanhamentos medicos por profissionais do cbmce

Órgão Responsável: PC

- 1 - A entrega refere-se a pessoa assistida viabilizando assim a assistência a saúde dos profissionais de segurança e seus dependentes.
- 2 - No período de Janeiro a setembro foram realizadas 9.899 atendimentos na área de psicologia, fisioterapia dentre outros atendimentos que o Departamento de Assistência Médica e Psicossocial - DAMPS oferece. Sendo 1.781 atendimentos médicos, 595 transportes feitos pela ambulância, 1.410 atendimentos psicológicos, 2.256 atendimentos fisioterapêuticos, 2.950 vacinas contra H1N1, 907 testes de COVID 19
- 3 - Aquisições de materiais para fisioterapia.
- 4 - Situação de emergência decorrente ao COVID - 19

Órgão Responsável: PM

A entrega se refere a Profissional ou dependente assistido pelos serviços de saúde ofertados pela Segurança Pública . Até Setembro de 2020, 3.407 (três mil quatrocentos e sete) pessoas, entre profissionais de segurança e seus dependentes, foram assistidos pelos serviços de saúde ofertados pela Segurança Pública em atendimentos tais como: periodontia, prótese, ortodontia e pronto atendimento, Clínico Geral, Endocrinologista, Cardiologista, Acupuntura, Visitas e acolhimentos Domiciliares/Institucionais, Pilates nos Quartéis, Ginástica Laboral e Ações Fisioterapêuticas, Acompanhamento Físico e Nutricional, serviços terrestres de remoções com ambulâncias, na capital e região metropolitana. Os serviços são ofertados durante todo o ano. No entanto, devido a pandemia da COVID-19 houve um decréscimo nos atendimentos durante o mês de março.

Órgão Responsável: SSPDS

Refere-se aos atendimentos realizados na área biopsicossocial para os profissionais da Segurança Pública e seus dependentes, buscando minimizar os efeitos negativos trazidos pelo desempenho das atividades de Segurança. São disponibilizados atendimentos nas área da psicologia, fisioterapia, serviço social, nutrição, encaminhamento para tratamento de dependentes químicos, terapias em grupo, dentre outros. Com a decretação da Situação de Emergência em saúde, considerando a necessidade de oferecer ao profissional de segurança pública o suporte necessário para o desempenho de suas atividades, as equipes da área ampliaram os atendimentos, prioritariamente no combate e prevenção da contaminação pelo COVID19. Mais de 2.700 atendimentos foram realizados.

**Matriz de Problemas/Riscos**

Órgão Responsável	Momento	Âmbito	Problema/Risco	Probab.	Impacto	Farol
PM	Atual	FATORES EXÓGENOS	Decretação de estado de emergência / calamidade pública	Alta	Alto	
SSPDS	Atual	FATORES EXÓGENOS	Decretação de estado de emergência / calamidade pública	Alta	Alto	

**INICIATIVA:** 523.1.11 - Promoção da formação em pós-graduação aos agentes da segurança pública.

**ENTREGA PRIORITÁRIA: CAPACITAÇÃO REALIZADA**

**Definição:** Consiste na oferta de cursos de pós-graduação relativos ao estudo da segurança pública a serem definidos em planos anuais de capacitação.

Unidade de medida: Número Absoluto

**Execução Física Regionalizada**

Região	Programado do Ano (A)	Jan - Mar (B)	Jan - Jun (C)	Jan - Set (D)	Jan - Dez (E)	% Exec. Acumulado (E)/(A)
03 - GRANDE FORTALEZA	3	0	0	0	0	0,00
<b>TOTAL</b>	<b>3</b>	<b>0</b>	<b>0</b>	<b>0</b>	<b>0</b>	<b>0,00</b>

**Execução orçamentária/financeira (por Órgão Executor)**

Órgão Executor	Lei+Créditos (A)	Empenhado (B)	Pago (C)	% Empenho (B/A)	% Pago (C/A)
AESP-CE	519.000,00	12.194,86	10.034,86	2,35	1,93
<b>TOTAL</b>	<b>519.000,00</b>	<b>12.194,86</b>	<b>10.034,86</b>	<b>2,35</b>	<b>1,93</b>

**Execução orçamentária/financeira (por Fonte de Recursos)**

Fonte	Lei+Créditos (A)	Empenhado (B)	Pago (C)	% Empenho (B/A)	% Pago (C/A)
00 - RECURSOS ORDINÁRIOS	519.000,00	12.194,86	10.034,86	2,34	1,93
<b>TOTAL</b>	<b>519.000,00</b>	<b>12.194,86</b>	<b>10.034,86</b>	<b>2,35</b>	<b>1,93</b>

**O que foi concluído no Período (Entregas Efetivas)**

Órgão Responsável: AESP-CE

Não foram concluídas capacitações no período.

**Resumo para Consulta Pública**

Órgão Responsável: AESP-CE

Não foram concluídas capacitações no período.

**Matriz de Problemas/Riscos**

Nenhum registro de Problemas/Riscos.

**INICIATIVA:** 523.1.12 - Promoção da oferta de educação básica em colégios militares.

**ENTREGA PRIORITÁRIA:** ESCOLA MANTIDA

**Definição:** Serão realizadas ações de custeio finalístico para garantia de manutenção das atividades nos colégios militares.

Unidade de medida: Número Absoluto

**Execução Física Regionalizada**

Região	Programado do Ano (A)	Jan - Mar (B)	Jan - Jun (C)	Jan - Set (D)	Jan - Dez (E)	% Exec. Acumulado (E)/(A)
01 - CARIRI	1	1	1	1	1	100,00
03 - GRANDE FORTALEZA	2	3	3	3	3	150,00
11 - SERTÃO DE SOBRAL	0	1	1	1	1	0,00
<b>TOTAL</b>	<b>3</b>	<b>5</b>	<b>5</b>	<b>5</b>	<b>5</b>	<b>166,67</b>

**Execução orçamentária/financeira (por Órgão Executor)**

Órgão Executor	Lei+Créditos (A)	Empenhado (B)	Pago (C)	% Empenho (B/A)	% Pago (C/A)
FSPDS	3.256.600,01	934.156,19	747.097,82	28,69	22,94
<b>TOTAL</b>	<b>3.256.600,01</b>	<b>934.156,19</b>	<b>747.097,82</b>	<b>28,69</b>	<b>22,94</b>

**Execução orçamentária/financeira (por Fonte de Recursos)**

Fonte	Lei+Créditos (A)	Empenhado (B)	Pago (C)	% Empenho (B/A)	% Pago (C/A)
70 - RECURSOS DIRETAMENTE ARRECADADOS	3.256.600,01	934.156,19	747.097,82	28,68	22,94
<b>TOTAL</b>	<b>3.256.600,01</b>	<b>934.156,19</b>	<b>747.097,82</b>	<b>28,69</b>	<b>22,94</b>

**O que foi concluído no Período (Entregas Efetivas)**

Órgão Responsável: SSPDS

- 5 Escolas mantidas no período, sendo 2 em Fortaleza, 1 em Maracanaú, 01 em Juazeiro do Norte e 01 em Sobral.

**Resumo para Consulta Pública**

Órgão Responsável: SSPDS

Refere-se aos recursos liberados para o Custeio dos Colégios vinculados às Instituições Militares Estaduais. Atualmente a Polícia Militar possui em sua estrutura 04 Colégios, sendo um em cada município a seguir: Fortaleza, Juazeiro do Norte, Sobral e Maracanaú, sendo que os dois últimos passaram para administração da PMCE em 2020, e o Corpo de Bombeiros possui 01 em Fortaleza. Os recursos para custeio dos Colégios são provenientes do Fundo de Segurança Pública e Defesa Social e os valores liberados foram satisfatórios para execução no semestre, apesar do contingenciamento de recursos realizado, tendo em vista a paralisação das aulas presenciais desde março/2020.

**Matriz de Problemas/Riscos**

Nenhum registro de Problemas/Riscos.

**INICIATIVA:** 523.1.13 - Promoção da oferta de estudo técnico científico para a Segurança Pública.

**ENTREGA PRIORITÁRIA: ESTUDO E PESQUISA PUBLICADOS**

**Definição:** Serão realizadas ações de custeio finalístico para garantia de manutenção das atividades da Superintendência de Pesquisa e Estratégia de Segurança Pública.

**Unidade de medida:** Número Absoluto

**Execução Física Regionalizada**

Região	Programado do Ano (A)	Jan - Mar (B)	Jan - Jun (C)	Jan - Set (D)	Jan - Dez (E)	% Exec. Acumulado (E)/(A)
15 - ESTADO DO CEARÁ	1	0	0	0	0	0,00
<b>TOTAL</b>	<b>1</b>	<b>0</b>	<b>0</b>	<b>0</b>	<b>0</b>	<b>0,00</b>

**Execução orçamentária/financeira (por Órgão Executor)**

Órgão Executor	Lei+Créditos (A)	Empenhado (B)	Pago (C)	% Empenho (B/A)	% Pago (C/A)
SUPESP	3.581.644,00	1.751.513,90	1.698.830,00	48,90	47,43
<b>TOTAL</b>	<b>3.581.644,00</b>	<b>1.751.513,90</b>	<b>1.698.830,00</b>	<b>48,90</b>	<b>47,43</b>

**Execução orçamentária/financeira (por Fonte de Recursos)**

Fonte	Lei+Créditos (A)	Empenhado (B)	Pago (C)	% Empenho (B/A)	% Pago (C/A)
00 - RECURSOS ORDINÁRIOS	3.581.644,00	1.751.513,90	1.698.830,00	48,90	47,43
<b>TOTAL</b>	<b>3.581.644,00</b>	<b>1.751.513,90</b>	<b>1.698.830,00</b>	<b>48,90</b>	<b>47,43</b>

**O que foi concluído no Período (Entregas Efetivas)**

Órgão Responsável: SUPESP

Nenhum registro de Entregas Efetivas.



**Resumo para Consulta Pública**

Órgão Responsável: SUPESP

- 1 - A Supesp atualmente é responsável pela elaboração das estatísticas de CVLI, CVP e demais indicadores da Segurança Pública, realizando essas atividades periodicamente
- 4 - A Nova Estrutura da Supesp, retornou para análise, considerando às delimitações do COGERF para contenção de gastos, considerando à pandemia, e devido à mudança da gestão da SUPESP, está sob análise o modelo de execução orçamentária e financeira.

**Matriz de Problemas/Riscos**

Nenhum registro de Problemas/Riscos.

**PROGRAMA**

**524 - GESTÃO INTEGRADA DE RISCOS E DESASTRES**

**ÓRGÃO GESTOR:** SSPDS

**OBJETIVO:** Ampliar a capacidade de resiliência do Estado diante de desastres naturais e tecnológicos.

**PÚBLICO ALVO:** População cearense vítima de desastres naturais e tecnológicos.

**INICIATIVA:** 524.1.01 - Qualificação dos serviços de proteção e defesa civil.

**ENTREGA PRIORITÁRIA:** CAPACITAÇÃO REALIZADA

**Definição:** Oferta de capacitação de agentes de proteção e defesa civil por meio de treinamentos, instruções e eventos visando à qualificação dos serviços por eles prestados.

**Unidade de medida:** Número Absoluto

**Execução Física Regionalizada**

Região	Programado do Ano (A)	Jan - Mar (B)	Jan - Jun (C)	Jan - Set (D)	Jan - Dez (E)	% Exec. Acumulado (E)/(A)
03 - GRANDE FORTALEZA	2	0	0	0	0	0,00
<b>TOTAL</b>	<b>2</b>	<b>0</b>	<b>0</b>	<b>0</b>	<b>0</b>	<b>0,00</b>

**Execução orçamentária/financeira (por Órgão Executor)**

Órgão Executor	Lei+Créditos (A)	Empenhado (B)	Pago (C)	% Empenho (B/A)	% Pago (C/A)
CBMCE	5.000,00	0,00	0,00	0,00	0,00
<b>TOTAL</b>	<b>5.000,00</b>	<b>0,00</b>	<b>0,00</b>	<b>0,00</b>	<b>0,00</b>

**Execução orçamentária/financeira (por Fonte de Recursos)**

Fonte	Lei+Créditos (A)	Empenhado (B)	Pago (C)	% Empenho (B/A)	% Pago (C/A)
00 - RECURSOS ORDINÁRIOS	5.000,00	0,00	0,00	0,00	0,00
<b>TOTAL</b>	<b>5.000,00</b>	<b>0,00</b>	<b>0,00</b>	<b>0,00</b>	<b>0,00</b>

**O que foi concluído no Período (Entregas Efetivas)**

Órgão Responsável: CBMCE

Não houve entrega no período

**Resumo para Consulta Pública**

Órgão Responsável: CBMCE

Não houve entrega no período

**Matriz de Problemas/Riscos**

Órgão Responsável	Momento	Âmbito	Problema/Risco	Probab.	Impacto	Farol
CBMCE	Atual	FATORES EXÓGENOS	Decretação de estado de emergência / calamidade pública	Baixa	Alto	

**ENTREGA PRIORITÁRIA: UNIDADE DE DEFESA CIVIL ESTRUTURADA**

**Definição:** Unidade de Defesa Civil do Estado estruturada com equipamentos e insumos necessários ao atendimento emergencial, à antecipação a ocorrências de desastres, à mitigação dos riscos, o restabelecimento de serviços essenciais e a recuperação de cenários de desastres.

**Unidade de medida:** Número Absoluto

**Execução Física Regionalizada**

Região	Programado do Ano (A)	Jan - Mar (B)	Jan - Jun (C)	Jan - Set (D)	Jan - Dez (E)	% Exec. Acumulado (E)/(A)
03 - GRANDE FORTALEZA	1	0	0	1	1	100,00
04 - LITORAL LESTE	0	0	0	1	1	0,00
<b>TOTAL</b>	<b>1</b>	<b>0</b>	<b>0</b>	<b>2</b>	<b>2</b>	<b>200,00</b>

**Execução orçamentária/financeira (por Órgão Executor)**

Órgão Executor	Lei+Créditos (A)	Empenhado (B)	Pago (C)	% Empenho (B/A)	% Pago (C/A)
CBMCE	4.635.755,00	1.826.936,00	1.826.936,00	39,41	39,41
<b>TOTAL</b>	<b>4.635.755,00</b>	<b>1.826.936,00</b>	<b>1.826.936,00</b>	<b>39,41</b>	<b>39,41</b>

**Execução orçamentária/financeira (por Fonte de Recursos)**

Fonte	Lei+Créditos (A)	Empenhado (B)	Pago (C)	% Empenho (B/A)	% Pago (C/A)
00 - RECURSOS ORDINÁRIOS	2.835.755,00	1.826.936,00	1.826.936,00	64,42	64,42
82 - CONVÊNIOS COM ÓRGÃOS FEDERAIS - ADMINISTRAÇÃO DIRETA	1.800.000,00	0,00	0,00	0,00	0,00
<b>TOTAL</b>	<b>4.635.755,00</b>	<b>1.826.936,00</b>	<b>1.826.936,00</b>	<b>39,41</b>	<b>39,41</b>

**O que foi concluído no Período (Entregas Efetivas)**

Órgão Responsável: CBMCE

Nenhum registro de Entregas Efetivas.

**Resumo para Consulta Pública**

Órgão Responsável: CBMCE

Ajuda Humanitária/distribuição Ano 2020 p/ Municípios/ONGs:

1. Pentecoste/comdec:  
40 colchonetes;  
100 cestas de alimentos;
2. Novo Oriente/comdec:  
140 cestas de alimentos;
3. Assoc dos moradores projeto Vila Velha/Fortaleza: 50 cestas de alimentos;
4. Assoc beneficente Sta. Lúcia/Fortaleza: 50 cestas de alimentos.
5. Coopitrace-Sobral: 250 cestas de alimentos;
6. CooptransCrat-Crateús: 200 cestas de alimentos.

**Matriz de Problemas/Riscos**

Nenhum registro de Problemas/Riscos.

**INICIATIVA:** 524.1.02 - Promoção da assistência a vítimas de desastres.

**ENTREGA PRIORITÁRIA: SERVIÇO ASSISTENCIAL PRESTADO**

**Definição:** Serviço assistencial prestado a cada pessoa afetada por desastres, como o abrigamento provisório, a ajuda humanitária por meio de alimentos, roupas e água potável, bem como toda ação que promova a manutenção da dignidade da pessoa humana diante de desastres.

**Unidade de medida:** Número Absoluto

**Execução Física Regionalizada**

Região	Programado do Ano (A)	Jan - Mar (B)	Jan - Jun (C)	Jan - Set (D)	Jan - Dez (E)	% Exec. Acumulado (E)/(A)
01 - CARIRI	20.000	0	0	0	0	0,00
02 - CENTRO SUL	20.000	0	0	0	0	0,00
03 - GRANDE FORTALEZA	100.000	0	0	0	0	0,00
04 - LITORAL LESTE	20.000	0	0	0	0	0,00
05 - LITORAL NORTE	20.000	0	0	0	0	0,00
06 - LITORAL OESTE / VALE DO CURU	20.000	0	0	0	0	0,00
07 - MACIÇO DO BATURITÉ	20.000	0	0	0	0	0,00
08 - SERRA DA IBIAPABA	20.000	0	0	0	0	0,00
09 - SERTÃO CENTRAL	20.000	1.200	1.200	1.200	1.200	6,00
10 - SERTÃO DE CANINDÉ	20.000	0	0	0	0	0,00
11 - SERTÃO DE SOBRAL	20.000	0	0	0	0	0,00
12 - SERTÃO DOS CRATEÚS	20.000	0	0	0	0	0,00
13 - SERTÃO DOS INHAMUNS	20.000	7.760	7.760	7.760	7.760	38,80
14 - VALE DO JAGUARIBE	20.000	0	0	0	0	0,00
15 - ESTADO DO CEARÁ	20.000	0	0	0	0	0,00
<b>TOTAL</b>	<b>380.000</b>	<b>8.960</b>	<b>8.960</b>	<b>8.960</b>	<b>8.960</b>	<b>2,36</b>

**Execução orçamentária/financeira (por Órgão Executor)**

Órgão Executor	Lei+Créditos (A)	Empenhado (B)	Pago (C)	% Empenho (B/A)	% Pago (C/A)
FDCC	15.700.000,00	1.422.330,41	53.127,41	9,06	0,34
<b>TOTAL</b>	<b>15.700.000,00</b>	<b>1.422.330,41</b>	<b>53.127,41</b>	<b>9,06</b>	<b>0,34</b>

**Execução orçamentária/financeira (por Fonte de Recursos)**

Fonte	Lei+Créditos (A)	Empenhado (B)	Pago (C)	% Empenho (B/A)	% Pago (C/A)
79 - TRANSFERÊNCIAS AO FUNDO DE DEFESA CIVIL	15.700.000,00	1.422.330,41	53.127,41	9,05	0,33
<b>TOTAL</b>	<b>15.700.000,00</b>	<b>1.422.330,41</b>	<b>53.127,41</b>	<b>9,06</b>	<b>0,34</b>

**O que foi concluído no Período (Entregas Efetivas)**

Órgão Responsável: CBMCE

Abastecimento de água potável em comunidades do interior do Estado atendendo 8.960 pessoas nos municípios de Pedra Branca (1.200) e Parambu (7.760)

**Resumo para Consulta Pública**

Órgão Responsável: CBMCE

Abastecimento de água potável em comunidades do interior do Estado atendendo 8.960 pessoas nos municípios de Pedra Branca (1.200) e Parambu (7.760)

**Matriz de Problemas/Riscos**

Nenhum registro de Problemas/Riscos.

**INICIATIVA:** 524.1.03 - Promoção da prevenção, do restabelecimento e da recuperação dos cenários de desastres.

**ENTREGA PRIORITÁRIA: CENÁRIO DE RISCO MITIGADO**

**Definição:** Obras de prevenção ou mitigação de desastres, tais como a construção de poços, adutoras, muros de contenção e diques.

**Unidade de medida:** Número Absoluto

**Execução Física Regionalizada**

Região	Programado do Ano (A)	Jan - Mar (B)	Jan - Jun (C)	Jan - Set (D)	Jan - Dez (E)	% Exec. Acumulado (E)/(A)
01 - CARIRI	1	0	0	0	0	0,00
02 - CENTRO SUL	1	0	0	0	0	0,00
03 - GRANDE FORTALEZA	1	0	0	0	0	0,00
04 - LITORAL LESTE	1	0	0	0	0	0,00
05 - LITORAL NORTE	1	0	0	0	0	0,00
06 - LITORAL OESTE / VALE DO CURU	1	0	0	0	0	0,00
07 - MACIÇO DO BATURITÉ	1	0	0	0	0	0,00
08 - SERRA DA IBIAPABA	1	0	0	0	0	0,00
09 - SERTÃO CENTRAL	1	0	0	0	0	0,00
10 - SERTÃO DE CANINDÉ	1	0	0	0	0	0,00
11 - SERTÃO DE SOBRAL	1	0	0	0	0	0,00
12 - SERTÃO DOS CRATEÚS	1	0	0	0	0	0,00
13 - SERTÃO DOS INHAMUNS	1	0	0	0	0	0,00
14 - VALE DO JAGUARIBE	1	0	0	0	0	0,00
15 - ESTADO DO CEARÁ	1	0	0	0	0	0,00
<b>TOTAL</b>	<b>15</b>	<b>0</b>	<b>0</b>	<b>0</b>	<b>0</b>	<b>0,00</b>

**Execução orçamentária/financeira (por Órgão Executor)**

Órgão Executor	Lei+Créditos (A)	Empenhado (B)	Pago (C)	% Empenho (B/A)	% Pago (C/A)
FDCC	2.000.000,00	0,00	0,00	0,00	0,00
<b>TOTAL</b>	<b>2.000.000,00</b>	<b>0,00</b>	<b>0,00</b>	<b>0,00</b>	<b>0,00</b>

**Execução orçamentária/financeira (por Fonte de Recursos)**

Fonte	Lei+Créditos (A)	Empenhado (B)	Pago (C)	% Empenho (B/A)	% Pago (C/A)
79 - TRANSFERÊNCIAS AO FUNDO DE DEFESA CIVIL	2.000.000,00	0,00	0,00	0,00	0,00
<b>TOTAL</b>	<b>2.000.000,00</b>	<b>0,00</b>	<b>0,00</b>	<b>0,00</b>	<b>0,00</b>

**O que foi concluído no Período (Entregas Efetivas)**

Órgão Responsável: CBMCE

Não foi realizado entrega nesse periodo

**Resumo para Consulta Pública**

Órgão Responsável: CBMCE

nao foram realizadas entregas no periodo

**Matriz de Problemas/Riscos**

Nenhum registro de Problemas/Riscos.

**ENTREGA PRIORITÁRIA: SERVIÇO ESSENCIAL RESTABELECIDO**

**Definição:** Intervenções em equipamentos públicos para o restabelecimento de serviços essenciais prejudicados, tais como o abastecimento de água potável, o esgoto, o transporte, o fornecimento de energia e as telecomunicações.

**Unidade de medida:** Número Absoluto

**Execução Física Regionalizada**

Região	Programado do Ano (A)	Jan - Mar (B)	Jan - Jun (C)	Jan - Set (D)	Jan - Dez (E)	% Exec. Acumulado (E)/(A)
01 - CARIRI	1	0	0	0	0	0,00
02 - CENTRO SUL	1	0	0	0	0	0,00
03 - GRANDE FORTALEZA	1	0	0	0	0	0,00
04 - LITORAL LESTE	1	0	0	0	0	0,00
05 - LITORAL NORTE	1	0	0	0	0	0,00
06 - LITORAL OESTE / VALE DO CURU	1	0	0	0	0	0,00
07 - MACIÇO DO BATURITÉ	1	0	0	0	0	0,00
08 - SERRA DA IBIAPABA	1	0	0	0	0	0,00
09 - SERTÃO CENTRAL	1	0	0	0	0	0,00
10 - SERTÃO DE CANINDÉ	1	0	0	0	0	0,00
11 - SERTÃO DE SOBRAL	1	0	0	0	0	0,00
12 - SERTÃO DOS CRATEÚS	1	0	0	0	0	0,00
13 - SERTÃO DOS INHAMUNS	1	0	0	0	0	0,00
14 - VALE DO JAGUARIBE	1	0	0	0	0	0,00
15 - ESTADO DO CEARÁ	1	0	0	0	0	0,00
<b>TOTAL</b>	<b>15</b>	<b>0</b>	<b>0</b>	<b>0</b>	<b>0</b>	<b>0,00</b>

**Execução orçamentária/financeira (por Órgão Executor)**

Órgão Executor	Lei+Créditos (A)	Empenhado (B)	Pago (C)	% Empenho (B/A)	% Pago (C/A)
FDCC	2.000.000,00	0,00	0,00	0,00	0,00
<b>TOTAL</b>	<b>2.000.000,00</b>	<b>0,00</b>	<b>0,00</b>	<b>0,00</b>	<b>0,00</b>

**Execução orçamentária/financeira (por Fonte de Recursos)**

Fonte	Lei+Créditos (A)	Empenhado (B)	Pago (C)	% Empenho (B/A)	% Pago (C/A)
79 - TRANSFERÊNCIAS AO FUNDO DE DEFESA CIVIL	2.000.000,00	0,00	0,00	0,00	0,00
<b>TOTAL</b>	<b>2.000.000,00</b>	<b>0,00</b>	<b>0,00</b>	<b>0,00</b>	<b>0,00</b>

**O que foi concluído no Período (Entregas Efetivas)**

Órgão Responsável: CBMCE

Não foi realizado entrega no período

**Resumo para Consulta Pública**

Órgão Responsável: CBMCE

nao foram realizadas entregas no periodo

**Matriz de Problemas/Riscos**

Órgão Responsável	Momento	Âmbito	Problema/Risco	Probab.	Impacto	Farol
CBMCE	Atual	FATORES EXÓGENOS	Outro	Baixa	Alto	

**ENTREGA PRIORITÁRIA: ESTRUTURA RECUPERADA**

**Definição:** Obras de recuperação de infraestrutura pública, unidades ou instalações prestadores de serviços públicos, bem como de casas populares.

**Unidade de medida:** Número Absoluto

**Execução Física Regionalizada**

Região	Programado do Ano (A)	Jan - Mar (B)	Jan - Jun (C)	Jan - Set (D)	Jan - Dez (E)	% Exec. Acumulado (E)/(A)
01 - CARIRI	1	0	0	0	0	0,00
02 - CENTRO SUL	1	0	0	0	0	0,00
03 - GRANDE FORTALEZA	1	0	0	0	0	0,00
04 - LITORAL LESTE	1	0	0	0	0	0,00
05 - LITORAL NORTE	1	0	0	0	0	0,00
06 - LITORAL OESTE / VALE DO CURU	1	0	0	0	0	0,00
07 - MACIÇO DO BATURITÉ	1	0	0	0	0	0,00
08 - SERRA DA IBIAPABA	1	0	0	0	0	0,00
09 - SERTÃO CENTRAL	1	0	0	0	0	0,00
10 - SERTÃO DE CANINDÉ	1	0	0	0	0	0,00
11 - SERTÃO DE SOBRAL	1	0	0	0	0	0,00
12 - SERTÃO DOS CRATEÚS	1	0	0	0	0	0,00
13 - SERTÃO DOS INHAMUNS	1	0	0	0	0	0,00
14 - VALE DO JAGUARIBE	1	0	0	0	0	0,00
15 - ESTADO DO CEARÁ	1	0	0	0	0	0,00
<b>TOTAL</b>	<b>15</b>	<b>0</b>	<b>0</b>	<b>0</b>	<b>0</b>	<b>0,00</b>

**Execução orçamentária/financeira (por Órgão Executor)**

Órgão Executor	Lei+Créditos (A)	Empenhado (B)	Pago (C)	% Empenho (B/A)	% Pago (C/A)
FDCC	2.000.000,00	0,00	0,00	0,00	0,00
<b>TOTAL</b>	<b>2.000.000,00</b>	<b>0,00</b>	<b>0,00</b>	<b>0,00</b>	<b>0,00</b>

**Execução orçamentária/financeira (por Fonte de Recursos)**

Fonte	Lei+Créditos (A)	Empenhado (B)	Pago (C)	% Empenho (B/A)	% Pago (C/A)
79 - TRANSFERÊNCIAS AO FUNDO DE DEFESA CIVIL	2.000.000,00	0,00	0,00	0,00	0,00
<b>TOTAL</b>	<b>2.000.000,00</b>	<b>0,00</b>	<b>0,00</b>	<b>0,00</b>	<b>0,00</b>

**O que foi concluído no Período (Entregas Efetivas)**

Órgão Responsável: CBMCE

Não foi realizado entrega no período

**Resumo para Consulta Pública**

Órgão Responsável: CBMCE

Não foi realizado entrega no período

**Matriz de Problemas/Riscos**

Órgão Responsável	Momento	Âmbito	Problema/Risco	Probab.	Impacto	Farol
CBMCE	Atual	FATORES EXÓGENOS	Decretação de estado de emergência / calamidade pública	Baixa	Alto	

**EIXO**

**6 - CEARÁ SAUDÁVEL**

**TEMA**

**6.1 - ESPORTE E LAZER**

**PROGRAMA**

**611 - ESPORTE E LAZER PARA A POPULAÇÃO**

**ÓRGÃO GESTOR:** SEJUV

**OBJETIVO:** Promover de forma democrática o esporte e o lazer como exercício da cidadania e vetores para a saúde e a integração dos cidadãos na convivência social.

**PÚBLICO ALVO:** Crianças, adolescentes, jovens, adultos, idosos e pessoas com deficiência.

**INICIATIVA:** 611.1.01 - Promoção da democratização do esporte como meio de integração da população na convivência social.

**ENTREGA PRIORITÁRIA:** EVENTO APOIADO

**Definição:** Eventos esportivos e de lazer realizados indiretamente pela Secretaria por meio de parcerias com outras entidades para promover a integração da população cearense na convivência social.

**Unidade de medida:** Número Absoluto

**Execução Física Regionalizada**

Região	Programado do Ano (A)	Jan - Mar (B)	Jan - Jun (C)	Jan - Set (D)	Jan - Dez (E)	% Exec. Acumulado (E)/(A)
03 - GRANDE FORTALEZA	5	0	0	0	0	0,00
15 - ESTADO DO CEARÁ	19	0	0	0	0	0,00
<b>TOTAL</b>	<b>24</b>	<b>0</b>	<b>0</b>	<b>0</b>	<b>0</b>	<b>0,00</b>

**Execução orçamentária/financeira (por Órgão Executor)**

Órgão Executor	Lei+Créditos (A)	Empenhado (B)	Pago (C)	% Empenho (B/A)	% Pago (C/A)
SEJUV	658.000,00	0,00	0,00	0,00	0,00
FUNDEJ	1.400.000,00	128.260,00	128.260,00	9,16	9,16
<b>TOTAL</b>	<b>2.058.000,00</b>	<b>128.260,00</b>	<b>128.260,00</b>	<b>6,23</b>	<b>6,23</b>

**Execução orçamentária/financeira (por Fonte de Recursos)**

Fonte	Lei+Créditos (A)	Empenhado (B)	Pago (C)	% Empenho (B/A)	% Pago (C/A)
00 - RECURSOS ORDINÁRIOS	391.000,00	0,00	0,00	0,00	0,00
01 - COTA-PARTE DO FUNDO DE PARTICIPAÇÃO DOS ESTADOS	8.000,00	0,00	0,00	0,00	0,00
10 - RECURSOS PROVENIENTES DO FECOP	9.000,00	0,00	0,00	0,00	0,00
70 - RECURSOS DIRETAMENTE ARRECADADOS	1.400.000,00	128.260,00	128.260,00	9,16	9,16
82 - CONVÊNIOS COM ÓRGÃOS FEDERAIS - ADMINISTRAÇÃO DIRETA	250.000,00	0,00	0,00	0,00	0,00
<b>TOTAL</b>	<b>2.058.000,00</b>	<b>128.260,00</b>	<b>128.260,00</b>	<b>6,23</b>	<b>6,23</b>

**O que foi concluído no Período (Entregas Efetivas)**

Órgão Responsável: SEJUV

Nenhum registro de Entregas Efetivas.

**Resumo para Consulta Pública**

Órgão Responsável: SEJUV

Em virtude da pandemia do coronavírus, nenhum evento esportivo foi realizado ainda. Secretaria segue em planejamento, ajustando calendário e editais para quando as atividades esportivas forem liberadas em sua totalidade, e os recursos aprovados.

**Matriz de Problemas/Riscos**

Nenhum registro de Problemas/Riscos.

**ENTREGA PRIORITÁRIA:** EVENTO REALIZADO



**Definição:** Eventos esportivos e de lazer realizados diretamente pela Secretaria para promover a integração da população cearense na convivência social.

**Unidade de medida:** Número Absoluto

**Execução Física Regionalizada**

Região	Programado do Ano (A)	Jan - Mar (B)	Jan - Jun (C)	Jan - Set (D)	Jan - Dez (E)	% Exec. Acumulado (E)/(A)
01 - CARIRI	6	0	0	0	0	0,00
02 - CENTRO SUL	6	0	0	0	0	0,00
03 - GRANDE FORTALEZA	6	0	0	0	0	0,00
04 - LITORAL LESTE	6	0	0	0	0	0,00
05 - LITORAL NORTE	6	0	0	0	0	0,00
06 - LITORAL OESTE / VALE DO CURU	6	0	0	0	0	0,00
07 - MACIÇO DO BATURITÉ	6	0	0	0	0	0,00
08 - SERRA DA IBIAPABA	6	0	0	0	0	0,00
09 - SERTÃO CENTRAL	6	0	0	0	0	0,00
10 - SERTÃO DE CANINDÉ	6	0	0	0	0	0,00
11 - SERTÃO DE SOBRAL	6	0	0	0	0	0,00
12 - SERTÃO DOS CRATEÚS	6	0	0	0	0	0,00
13 - SERTÃO DOS INHAMUNS	6	0	0	0	0	0,00
14 - VALE DO JAGUARIBE	6	0	0	0	0	0,00
15 - ESTADO DO CEARÁ	6	0	0	0	0	0,00
<b>TOTAL</b>	<b>90</b>	<b>0</b>	<b>0</b>	<b>0</b>	<b>0</b>	<b>0,00</b>

**Execução orçamentária/financeira (por Órgão Executor)**

Órgão Executor	Lei+Créditos (A)	Empenhado (B)	Pago (C)	% Empenho (B/A)	% Pago (C/A)
SEJUV	386.000,00	0,00	0,00	0,00	0,00
FUNDEJ	2.000.000,00	0,00	0,00	0,00	0,00
SOP	78.000,00	0,00	0,00	0,00	0,00
<b>TOTAL</b>	<b>2.464.000,00</b>	<b>0,00</b>	<b>0,00</b>	<b>0,00</b>	<b>0,00</b>

**Execução orçamentária/financeira (por Fonte de Recursos)**

Fonte	Lei+Créditos (A)	Empenhado (B)	Pago (C)	% Empenho (B/A)	% Pago (C/A)
00 - RECURSOS ORDINÁRIOS	464.000,00	0,00	0,00	0,00	0,00
70 - RECURSOS DIRETAMENTE ARRECADADOS	2.000.000,00	0,00	0,00	0,00	0,00
<b>TOTAL</b>	<b>2.464.000,00</b>	<b>0,00</b>	<b>0,00</b>	<b>0,00</b>	<b>0,00</b>

**O que foi concluído no Período (Entregas Efetivas)**

Órgão Responsável: SEJUV

Nenhum registro de Entregas Efetivas.

**Resumo para Consulta Pública**

Órgão Responsável: SEJUV

Todo o calendário de eventos da Sejuv segue suspenso em virtude do decreto de calamidade pública que instaurou o isolamento social como forma de enfrentar a pandemia por coronavírus. O planejamento segue acompanhando a reabertura gradativa para verificar as possibilidades de realização ainda em 2020, considerando que os Mapps ainda não foram aprovados.

**Matriz de Problemas/Riscos**

Nenhum registro de Problemas/Riscos.

**ENTREGA PRIORITÁRIA: PROFISSIONAL CAPACITADO**

**Definição:** Projetos de formação de profissionais na área de esporte e lazer para democratizar o esporte por meio da ampliação de pessoas devidamente habilitadas para o exercício da profissão.

**Unidade de medida:** Número Absoluto

**Execução Física Regionalizada**

Região	Programado do Ano (A)	Jan - Mar (B)	Jan - Jun (C)	Jan - Set (D)	Jan - Dez (E)	% Exec. Acumulado (E)/(A)
01 - CARIRI	60	0	0	0	0	0,00
02 - CENTRO SUL	60	0	0	0	0	0,00
03 - GRANDE FORTALEZA	60	0	0	0	0	0,00
04 - LITORAL LESTE	60	0	0	0	0	0,00
05 - LITORAL NORTE	60	0	0	0	0	0,00
06 - LITORAL OESTE / VALE DO CURU	60	0	0	0	0	0,00
07 - MACIÇO DO BATURITÉ	60	0	0	0	0	0,00
08 - SERRA DA IBIAPABA	60	0	0	0	0	0,00
09 - SERTÃO CENTRAL	60	0	0	0	0	0,00
10 - SERTÃO DE CANINDÉ	60	0	0	0	0	0,00
11 - SERTÃO DE SOBRAL	60	0	0	0	0	0,00
12 - SERTÃO DOS CRATEÚS	60	0	0	0	0	0,00
13 - SERTÃO DOS INHAMUNS	60	0	0	0	0	0,00
14 - VALE DO JAGUARIBE	60	0	0	0	0	0,00
15 - ESTADO DO CEARÁ	360	0	0	0	0	0,00
<b>TOTAL</b>	<b>1.200</b>	<b>0</b>	<b>0</b>	<b>0</b>	<b>0</b>	<b>0,00</b>

**Execução orçamentária/financeira (por Órgão Executor)**

Órgão Executor	Lei+Créditos (A)	Empenhado (B)	Pago (C)	% Empenho (B/A)	% Pago (C/A)
SEJUV	104.000,00	0,00	0,00	0,00	0,00
FUNDEJ	100.000,00	0,00	0,00	0,00	0,00
<b>TOTAL</b>	<b>204.000,00</b>	<b>0,00</b>	<b>0,00</b>	<b>0,00</b>	<b>0,00</b>

**Execução orçamentária/financeira (por Fonte de Recursos)**

Fonte	Lei+Créditos (A)	Empenhado (B)	Pago (C)	% Empenho (B/A)	% Pago (C/A)
00 - RECURSOS ORDINÁRIOS	104.000,00	0,00	0,00	0,00	0,00
70 - RECURSOS DIRETAMENTE ARRECADADOS	100.000,00	0,00	0,00	0,00	0,00
<b>TOTAL</b>	<b>204.000,00</b>	<b>0,00</b>	<b>0,00</b>	<b>0,00</b>	<b>0,00</b>

**O que foi concluído no Período (Entregas Efetivas)**

Órgão Responsável: SEJUV

Nenhum registro de Entregas Efetivas.

**Resumo para Consulta Pública**

Órgão Responsável: SEJUV

Não iniciado devido a pandemia.

**Matriz de Problemas/Riscos**

Nenhum registro de Problemas/Riscos.

**INICIATIVA:** 611.1.02 - Expansão da oferta de espaços adequados à prática de esporte e lazer.

**ENTREGA PRIORITÁRIA: EQUIPAMENTO DE ESPORTE E LAZER IMPLANTADO**

**Definição:** Equipamento de esporte e lazer implantado refere-se à construção de um novo equipamento esportivo que pode ser realizado diretamente pela Secretaria ou por meio de convênio/ termo de ajuste com prefeituras para que as crianças, adolescentes, jovens, adultos, idosos e pessoas com deficiência tenham espaços públicos apropriados para a prática esportiva.

**Unidade de medida:** Número Absoluto

**Execução Física Regionalizada**

Região	Programado do Ano (A)	Jan - Mar (B)	Jan - Jun (C)	Jan - Set (D)	Jan - Dez (E)	% Exec. Acumulado (E)/(A)
01 - CARIRI	1	0	0	0	0	0,00
02 - CENTRO SUL	1	0	0	0	0	0,00
03 - GRANDE FORTALEZA	0	4	4	4	4	0,00
05 - LITORAL NORTE	0	1	1	1	1	0,00
06 - LITORAL OESTE / VALE DO CURU	0	1	1	1	1	0,00
15 - ESTADO DO CEARÁ	1	0	0	0	0	0,00
<b>TOTAL</b>	<b>3</b>	<b>6</b>	<b>6</b>	<b>6</b>	<b>6</b>	<b>200,00</b>

**Execução orçamentária/financeira (por Órgão Executor)**

Órgão Executor	Lei+Créditos (A)	Empenhado (B)	Pago (C)	% Empenho (B/A)	% Pago (C/A)
SEJUV	6.450.500,00	977.986,15	895.472,90	15,45	14,15
FUNDEJ	210.000,00	0,00	0,00	0,00	0,00
SOP	13.554.359,14	10.081.067,19	10.065.807,19	74,38	74,26
<b>TOTAL</b>	<b>20.214.859,14</b>	<b>11.059.053,34</b>	<b>10.961.280,09</b>	<b>54,71</b>	<b>54,22</b>

**Execução orçamentária/financeira (por Fonte de Recursos)**

Fonte	Lei+Créditos (A)	Empenhado (B)	Pago (C)	% Empenho (B/A)	% Pago (C/A)
00 - RECURSOS ORDINÁRIOS PARA PROJETOS PRIORITÁRIOS	16.410.859,14	11.059.053,34	10.961.280,09	67,38	66,79
01 - COTA-PARTE DO FUNDO DE PARTICIPAÇÃO DOS ESTADOS	168.000,00	0,00	0,00	0,00	0,00
10 - RECURSOS PROVENIENTES DO FECOP	37.000,00	0,00	0,00	0,00	0,00
21 - GOVERNO MUNICIPAL - APLICAÇÃO DIRETA	131.000,00	0,00	0,00	0,00	0,00
70 - RECURSOS DIRETAMENTE ARRECADADOS	200.000,00	0,00	0,00	0,00	0,00
82 - CONVÊNIOS COM ÓRGÃOS FEDERAIS - ADMINISTRAÇÃO DIRETA	3.268.000,00	0,00	0,00	0,00	0,00
<b>TOTAL</b>	<b>20.214.859,14</b>	<b>11.059.053,34</b>	<b>10.961.280,09</b>	<b>54,71</b>	<b>54,22</b>

**O que foi concluído no Período (Entregas Efetivas)**

Órgão Responsável: SEJUV

02 centros de esportes em Praças Mais Infância, em Itapipoca e Cascavel

04 areninhas, sendo 02 em Fortaleza, 01 em Granja e 01 em Pacatuba.

**Resumo para Consulta Pública**

Órgão Responsável: SEJUV

Em virtude da pandemia, execução segue o padrão do período de referência anterior.

**Matriz de Problemas/Riscos**

Nenhum registro de Problemas/Riscos.

**ENTREGA PRIORITÁRIA: NÚCLEO DE ESPORTE IMPLANTADO**

**Definição:** Núcleo de Esporte Implantado pela Secretaria nas regiões do Estado do Ceará para promover a realização de atividades regulares de esporte e de lazer com a finalidade de melhorar a qualidade de vida, motivar a inclusão social e a integração da população cearense na convivência social.

**Unidade de medida:** Número Absoluto

**Execução Física Regionalizada**

Região	Programado do Ano (A)	Jan - Mar (B)	Jan - Jun (C)	Jan - Set (D)	Jan - Dez (E)	% Exec. Acumulado (E)/(A)
01 - CARIRI	6	0	0	0	0	0,00
02 - CENTRO SUL	6	0	0	0	0	0,00
03 - GRANDE FORTALEZA	6	0	0	0	0	0,00
04 - LITORAL LESTE	6	0	0	0	0	0,00
05 - LITORAL NORTE	6	0	0	0	0	0,00
06 - LITORAL OESTE / VALE DO CURU	6	0	0	0	0	0,00
07 - MACIÇO DO BATURITÉ	6	0	0	0	0	0,00
08 - SERRA DA IBIAPABA	6	0	0	0	0	0,00
09 - SERTÃO CENTRAL	6	0	0	0	0	0,00
10 - SERTÃO DE CANINDÉ	6	0	0	0	0	0,00
11 - SERTÃO DE SOBRAL	6	0	0	0	0	0,00
12 - SERTÃO DOS CRATEÚS	6	0	0	0	0	0,00
13 - SERTÃO DOS INHAMUNS	6	0	0	0	0	0,00
14 - VALE DO JAGUARIBE	6	0	0	0	0	0,00
15 - ESTADO DO CEARÁ	36	0	0	0	0	0,00
<b>TOTAL</b>	<b>120</b>	<b>0</b>	<b>0</b>	<b>0</b>	<b>0</b>	<b>0,00</b>

**Execução orçamentária/financeira (por Órgão Executor)**

Órgão Executor	Lei+Créditos (A)	Empenhado (B)	Pago (C)	% Empenho (B/A)	% Pago (C/A)
SEJUV	2.907.000,00	0,00	0,00	0,00	0,00
FUNDEJ	975.000,00	515.350,00	515.350,00	52,86	52,86
<b>TOTAL</b>	<b>3.882.000,00</b>	<b>515.350,00</b>	<b>515.350,00</b>	<b>13,28</b>	<b>13,28</b>

**Execução orçamentária/financeira (por Fonte de Recursos)**

Fonte	Lei+Créditos (A)	Empenhado (B)	Pago (C)	% Empenho (B/A)	% Pago (C/A)
00 - RECURSOS ORDINÁRIOS	422.000,00	0,00	0,00	0,00	0,00
10 - RECURSOS PROVENIENTES DO FECOP	1.485.000,00	0,00	0,00	0,00	0,00
70 - RECURSOS DIRETAMENTE ARRECADADOS	975.000,00	515.350,00	515.350,00	52,85	52,85
82 - CONVÊNIOS COM ÓRGÃOS FEDERAIS - ADMINISTRAÇÃO DIRETA	1.000.000,00	0,00	0,00	0,00	0,00
<b>TOTAL</b>	<b>3.882.000,00</b>	<b>515.350,00</b>	<b>515.350,00</b>	<b>13,28</b>	<b>13,28</b>

**O que foi concluído no Período (Entregas Efetivas)**

Órgão Responsável: SEJUV

Nenhum registro de Entregas Efetivas.

**Resumo para Consulta Pública**

Órgão Responsável: SEJUV

Os 41 núcleos do projeto Esporte em Três Tempos seguem em atividade, com implantação de novos núcleos transferida para 2021. Ainda aguardando aprovação de Mapp para novos projetos de implantação de núcleos esportivos, tais como Rede de Esporte Comunitário, Rede Estadual de Esporte Comunitário, Mais Esporte e Lazer, Projeto Maranguapinho - Núcleo de Esporte.

**Matriz de Problemas/Riscos**

Nenhum registro de Problemas/Riscos.

**INICIATIVA:** 611.1.03 - Qualificação física dos espaços destinados à prática esportiva.

**ENTREGA PRIORITÁRIA:** EQUIPAMENTO DE ESPORTE E LAZER ESTRUTURADO

**Definição:** Equipamento de esporte e lazer estruturado refere-se a melhorias nas estruturas dos equipamentos esportivos já existentes que pode ser realizado diretamente pela Secretaria ou por meio de convênio/ termo de ajuste com prefeituras para que as crianças, adolescentes, jovens, adultos, idosos e pessoas com deficiência tenham espaços públicos apropriados para a prática esportiva.

**Unidade de medida:** Número Absoluto

**Execução Física Regionalizada**

Região	Programado do Ano (A)	Jan - Mar (B)	Jan - Jun (C)	Jan - Set (D)	Jan - Dez (E)	% Exec. Acumulado (E)/(A)
03 - GRANDE FORTALEZA	1	0	0	0	0	0,00
15 - ESTADO DO CEARÁ	1	0	0	0	0	0,00
<b>TOTAL</b>	<b>2</b>	<b>0</b>	<b>0</b>	<b>0</b>	<b>0</b>	<b>0,00</b>

**Execução orçamentária/financeira (por Órgão Executor)**

Órgão Executor	Lei+Créditos (A)	Empenhado (B)	Pago (C)	% Empenho (B/A)	% Pago (C/A)
SEJUV	2.157.000,00	925.720,41	925.720,41	43,73	43,73
FUNDEJ	500.000,00	0,00	0,00	0,00	0,00
SOP	21.801.016,83	14.847.251,46	14.847.251,46	68,10	68,10
<b>TOTAL</b>	<b>24.458.016,83</b>	<b>15.772.971,87</b>	<b>15.772.971,87</b>	<b>64,49</b>	<b>64,49</b>

**Execução orçamentária/financeira (por Fonte de Recursos)**

Fonte	Lei+Créditos (A)	Empenhado (B)	Pago (C)	% Empenho (B/A)	% Pago (C/A)
00 - RECURSOS ORDINÁRIOS PARA PROJETOS PRIORITÁRIOS	22.869.016,83	15.772.971,87	15.772.971,87	68,97	68,97
10 - RECURSOS PROVENIENTES DO FECOP	49.000,00	0,00	0,00	0,00	0,00
21 - GOVERNO MUNICIPAL - APLICAÇÃO DIRETA	40.000,00	0,00	0,00	0,00	0,00
70 - RECURSOS DIRETAMENTE ARRECADADOS	500.000,00	0,00	0,00	0,00	0,00
82 - CONVÊNIOS COM ÓRGÃOS FEDERAIS - ADMINISTRAÇÃO DIRETA	1.000.000,00	0,00	0,00	0,00	0,00
<b>TOTAL</b>	<b>24.458.016,83</b>	<b>15.772.971,87</b>	<b>15.772.971,87</b>	<b>64,49</b>	<b>64,49</b>

**O que foi concluído no Período (Entregas Efetivas)**

Órgão Responsável: SEJUV

Nenhum registro de Entregas Efetivas.

**Resumo para Consulta Pública**

Órgão Responsável: SEJUV

Aguardando aprovação do projeto na CCPIS para implementação da dinamização das Vilas de Esporte e Lazer.

**Matriz de Problemas/Riscos**

Nenhum registro de Problemas/Riscos.

**INICIATIVA:** 611.1.04 - Promoção da realização de atividades nos espaços adequados à prática de esporte e lazer.

**ENTREGA PRIORITÁRIA:** EQUIPAMENTO DE ESPORTE E LAZER MANTIDO

**Definição:** Equipamento Esportivo Mantido refere-se a manutenção e a gestão dos equipamentos esportivos sob a gestão da SEJUV com a disponibilização de local adequado e a realização de projetos com práticas esportivas em que crianças, adolescentes, jovens, adultos, idosos e pessoas com deficiência possam se integrar e ter o acesso democrático ao esporte.

**Unidade de medida:** Número Absoluto

**Execução Física Regionalizada**

Região	Programado do Ano (A)	Jan - Mar (B)	Jan - Jun (C)	Jan - Set (D)	Jan - Dez (E)	% Exec. Acumulado (E)/(A)
03 - GRANDE FORTALEZA	6	6	6	6	6	100,00
08 - SERRA DA IBIAPABA	1	1	1	1	1	100,00
15 - ESTADO DO CEARÁ	1	1	1	1	1	100,00
<b>TOTAL</b>	<b>8</b>	<b>8</b>	<b>8</b>	<b>8</b>	<b>8</b>	<b>100,00</b>

**Execução orçamentária/financeira (por Órgão Executor)**

Órgão Executor	Lei+Créditos (A)	Empenhado (B)	Pago (C)	% Empenho (B/A)	% Pago (C/A)
SEJUV	15.160.508,00	2.862.241,12	2.781.897,27	18,88	18,35
FUNDEJ	4.705.063,00	2.713.770,20	2.706.975,32	57,68	57,53
SOP	1.692.190,69	1.540.525,59	1.540.525,59	91,04	91,04
<b>TOTAL</b>	<b>21.557.761,69</b>	<b>7.116.536,91</b>	<b>7.029.398,18</b>	<b>33,01</b>	<b>32,61</b>

**Execução orçamentária/financeira (por Fonte de Recursos)**

Fonte	Lei+Créditos (A)	Empenhado (B)	Pago (C)	% Empenho (B/A)	% Pago (C/A)
00 - RECURSOS ORDINÁRIOS	16.811.698,69	4.402.766,71	4.322.422,86	26,18	25,71
01 - COTA-PARTE DO FUNDO DE PARTICIPAÇÃO DOS ESTADOS	14.000,00	0,00	0,00	0,00	0,00
10 - RECURSOS PROVENIENTES DO FECOP	27.000,00	0,00	0,00	0,00	0,00
70 - RECURSOS DIRETAMENTE ARRECADADOS	4.705.063,00	2.713.770,20	2.706.975,32	57,67	57,53
<b>TOTAL</b>	<b>21.557.761,69</b>	<b>7.116.536,91</b>	<b>7.029.398,18</b>	<b>33,01</b>	<b>32,61</b>

**O que foi concluído no Período (Entregas Efetivas)**

Órgão Responsável: SEJUV

Manutenção de todos os equipamentos e lazer estaduais, como a Arena Castelão, o Centro de Formação Olímpica e o Autódromo Virgílio Távora.

**Resumo para Consulta Pública**

Órgão Responsável: SEJUV

Equipamentos de esporte e lazer de responsabilidade da Sejuv seguem sendo mantidos conforme previsto, ressalvado o início da vigência do decreto que impôs o isolamento social no Ceará. São eles a Arena Castelão, o Autódromo Virgílio Távora, as Vilas do Esporte e Lazer e Areninha Castelão. Importante destacar que o Centro de Formação Olímpica (CFO) segue sendo gerido pelo Instituto Dragão do Mar, conforme contrato de gestão assinado em 2019.

**Matriz de Problemas/Riscos**

Nenhum registro de Problemas/Riscos.

**INICIATIVA:** 611.1.05 - Promoção do acesso à iniciação esportiva.

**ENTREGA PRIORITÁRIA: BOLSA CONCEDIDA**

**Definição:** Bolsa Concedida pela Secretaria em todas as regiões do Estado do Ceará para incentivo financeiro da prática esportiva.

**Unidade de medida:** Número Absoluto

**Execução Física Regionalizada**

Região	Programado do Ano (A)	Jan - Mar (B)	Jan - Jun (C)	Jan - Set (D)	Jan - Dez (E)	% Exec. Acumulado (E)/(A)
01 - CARIRI	428	0	0	0	0	0,00
02 - CENTRO SUL	244	0	0	0	0	0,00
03 - GRANDE FORTALEZA	616	0	0	0	0	0,00
04 - LITORAL LESTE	64	0	0	0	0	0,00
05 - LITORAL NORTE	96	0	0	0	0	0,00
06 - LITORAL OESTE / VALE DO CURU	338	0	0	0	0	0,00
07 - MACIÇO DO BATURITÉ	184	0	0	0	0	0,00
08 - SERRA DA IBIAPABA	135	0	0	0	0	0,00
09 - SERTÃO CENTRAL	371	0	0	0	0	0,00
10 - SERTÃO DE CANINDÉ	279	0	0	0	0	0,00
11 - SERTÃO DE SOBRAL	251	0	0	0	0	0,00
12 - SERTÃO DOS CRATEÚS	123	0	0	0	0	0,00
13 - SERTÃO DOS INHAMUNS	6	0	0	0	0	0,00
14 - VALE DO JAGUARIBE	281	0	0	0	0	0,00
15 - ESTADO DO CEARÁ	1.519	0	0	0	0	0,00
<b>TOTAL</b>	<b>4.935</b>	<b>0</b>	<b>0</b>	<b>0</b>	<b>0</b>	<b>0,00</b>

**Execução orçamentária/financeira (por Órgão Executor)**

Órgão Executor	Lei+Créditos (A)	Empenhado (B)	Pago (C)	% Empenho (B/A)	% Pago (C/A)
SEJUV	4.565.000,00	1.244.470,00	1.244.470,00	27,26	27,26
FUNDEJ	78.000,00	0,00	0,00	0,00	0,00
SOP	9.000,00	0,00	0,00	0,00	0,00
<b>TOTAL</b>	<b>4.652.000,00</b>	<b>1.244.470,00</b>	<b>1.244.470,00</b>	<b>26,75</b>	<b>26,75</b>

**Execução orçamentária/financeira (por Fonte de Recursos)**

Fonte	Lei+Créditos (A)	Empenhado (B)	Pago (C)	% Empenho (B/A)	% Pago (C/A)
00 - RECURSOS ORDINÁRIOS	181.000,00	0,00	0,00	0,00	0,00
10 - RECURSOS PROVENIENTES DO FECOP	4.393.000,00	1.244.470,00	1.244.470,00	28,32	28,32
70 - RECURSOS DIRETAMENTE ARRECADADOS	78.000,00	0,00	0,00	0,00	0,00
<b>TOTAL</b>	<b>4.652.000,00</b>	<b>1.244.470,00</b>	<b>1.244.470,00</b>	<b>26,75</b>	<b>26,75</b>

**O que foi concluído no Período (Entregas Efetivas)**

Órgão Responsável: SEJUV

Nenhum registro de Entregas Efetivas.

**Resumo para Consulta Pública**

Órgão Responsável: SEJUV

Em virtude da pandemia, edital atual foi prorrogado até dezembro, de modo a beneficiar os atletas que estão recebendo bolsa atualmente. Enquanto isso, está sendo planejado o lançamento de um novo edital para contemplar 4.000 atletas a partir de 2021.



**Matriz de Problemas/Riscos**

Nenhum registro de Problemas/Riscos.

**PROGRAMA**

**612 - CEARÁ NO ESPORTE DE RENDIMENTO**

**ÓRGÃO GESTOR:** SEJUV

**OBJETIVO:** Projetar o esporte cearense nos cenários regional, nacional e internacional.

**PÚBLICO ALVO:** Atletas, delegações e entidades participantes de competições esportivas de rendimento.

**INICIATIVA:** 612.1.01 - Expansão do incentivo a atletas de rendimento, entidades e delegações.

**ENTREGA PRIORITÁRIA: ENTIDADE APOIADA**

**Definição:** Entidade esportiva apoiada refere-se ao apoio financeiro dado pelo Estado para o desenvolvimento profissional das equipes esportivas tendo em vista a importância destas para a representatividade dentro do esporte nacional.

**Unidade de medida:** Número Absoluto

**Execução Física Regionalizada**

Região	Programado do Ano (A)	Jan - Mar (B)	Jan - Jun (C)	Jan - Set (D)	Jan - Dez (E)	% Exec. Acumulado (E)/(A)
03 - GRANDE FORTALEZA	4	0	0	0	0	0,00
15 - ESTADO DO CEARÁ	1	0	0	0	0	0,00
<b>TOTAL</b>	<b>5</b>	<b>0</b>	<b>0</b>	<b>0</b>	<b>0</b>	<b>0,00</b>

**Execução orçamentária/financeira (por Órgão Executor)**

Órgão Executor	Lei+Créditos (A)	Empenhado (B)	Pago (C)	% Empenho (B/A)	% Pago (C/A)
FUNDEJ	1.500.000,00	0,00	0,00	0,00	0,00
<b>TOTAL</b>	<b>1.500.000,00</b>	<b>0,00</b>	<b>0,00</b>	<b>0,00</b>	<b>0,00</b>

**Execução orçamentária/financeira (por Fonte de Recursos)**

Fonte	Lei+Créditos (A)	Empenhado (B)	Pago (C)	% Empenho (B/A)	% Pago (C/A)
70 - RECURSOS DIRETAMENTE ARRECADADOS	1.500.000,00	0,00	0,00	0,00	0,00
<b>TOTAL</b>	<b>1.500.000,00</b>	<b>0,00</b>	<b>0,00</b>	<b>0,00</b>	<b>0,00</b>

**O que foi concluído no Período (Entregas Efetivas)**

Órgão Responsável: SEJUV

Nenhum registro de Entregas Efetivas.

**Resumo para Consulta Pública**

Órgão Responsável: SEJUV

Nenhum evento recebeu apoio ainda em virtude da pandemia no ano de 2020, mas um planejamento está em constante elaboração para verificar a possibilidade de realização de eventos esportivos no segundo semestre, após a aprovação do MAPP.

**Matriz de Problemas/Riscos**

Nenhum registro de Problemas/Riscos.

**ENTREGA PRIORITÁRIA: ATLETA APOIADO**

**Definição:** Atleta apoiado refere-se tanto ao apoio a atletas e a paratletas que já apresentam performance na sua modalidade esportiva, conferindo-lhes contribuição sob forma de subsídio mensal destinada a promover a regularidade de treinamentos e a melhoria contínua de seus desempenhos nas competições de que participarem quanto a entrega de passagens aéreas que possibilitem o acesso dos atletas e paratletas em competições nacionais e internacionais.

**Unidade de medida:** Número Absoluto

**Execução Física Regionalizada**

Região	Programado do Ano (A)	Jan - Mar (B)	Jan - Jun (C)	Jan - Set (D)	Jan - Dez (E)	% Exec. Acumulado (E)/(A)
01 - CARIRI	44	0	0	0	0	0,00
02 - CENTRO SUL	4	0	0	0	0	0,00
03 - GRANDE FORTALEZA	236	0	0	0	0	0,00
04 - LITORAL LESTE	40	0	0	0	0	0,00
05 - LITORAL NORTE	7	0	0	0	0	0,00
06 - LITORAL OESTE / VALE DO CURU	42	0	0	0	0	0,00
07 - MACIÇO DO BATURITÉ	29	0	0	0	0	0,00
08 - SERRA DA IBIAPABA	5	0	0	0	0	0,00
09 - SERTÃO CENTRAL	28	0	0	0	0	0,00
10 - SERTÃO DE CANINDÉ	19	0	0	0	0	0,00
11 - SERTÃO DE SOBRAL	27	0	0	0	0	0,00
12 - SERTÃO DOS CRATEÚS	8	0	0	0	0	0,00
13 - SERTÃO DOS INHAMUNS	7	0	0	0	0	0,00
14 - VALE DO JAGUARIBE	21	0	0	0	0	0,00
15 - ESTADO DO CEARÁ	20	0	0	0	0	0,00
<b>TOTAL</b>	<b>537</b>	<b>0</b>	<b>0</b>	<b>0</b>	<b>0</b>	<b>0,00</b>

**Execução orçamentária/financeira (por Órgão Executor)**

Órgão Executor	Lei+Créditos (A)	Empenhado (B)	Pago (C)	% Empenho (B/A)	% Pago (C/A)
SEJUV	1.620.000,00	0,00	0,00	0,00	0,00
FUNDEJ	326.500,00	0,00	0,00	0,00	0,00
<b>TOTAL</b>	<b>1.946.500,00</b>	<b>0,00</b>	<b>0,00</b>	<b>0,00</b>	<b>0,00</b>

**Execução orçamentária/financeira (por Fonte de Recursos)**

Fonte	Lei+Créditos (A)	Empenhado (B)	Pago (C)	% Empenho (B/A)	% Pago (C/A)
00 - RECURSOS ORDINÁRIOS	120.000,00	0,00	0,00	0,00	0,00
70 - RECURSOS DIRETAMENTE ARRECADADOS	326.500,00	0,00	0,00	0,00	0,00
82 - CONVÊNIOS COM ÓRGÃOS FEDERAIS - ADMINISTRAÇÃO DIRETA	1.500.000,00	0,00	0,00	0,00	0,00
<b>TOTAL</b>	<b>1.946.500,00</b>	<b>0,00</b>	<b>0,00</b>	<b>0,00</b>	<b>0,00</b>

**O que foi concluído no Período (Entregas Efetivas)**

Órgão Responsável: SEJUV

Nenhum registro de Entregas Efetivas.

**Resumo para Consulta Pública**

Órgão Responsável: SEJUV

Situação é a mesma registrada no período de referência anterior, tendo em vista a pandemia. Ainda no aguardo da aprovação do Mapp para concessão de passagens aéreas. A bolsa para atleta de alto rendimento está sendo transferida para 2021.

**Matriz de Problemas/Riscos**

Nenhum registro de Problemas/Riscos.

**INICIATIVA:** 612.1.02 - Promoção da oferta de espaços adequados à prática esportiva de rendimento.

**ENTREGA PRIORITÁRIA:** PARQUE ESPORTIVO MANTIDO

**Definição:** Parque Esportivo Mantido refere-se à manutenção e a gestão dos equipamentos esportivos sob a gestão da SEJUV com a disponibilização de local adequado em que atletas, delegações e entidades participantes de competições esportivas de rendimento possam a realização de práticas esportivas de rendimento, como também o custeio para a manutenção do espaço, de uma maneira geral.

**Unidade de medida:** Número Absoluto

**Execução Física Regionalizada**

Região	Programado do Ano (A)	Jan - Mar (B)	Jan - Jun (C)	Jan - Set (D)	Jan - Dez (E)	% Exec. Acumulado (E)/(A)
03 - GRANDE FORTALEZA	1	0	0	0	0	0,00
15 - ESTADO DO CEARÁ	1	0	0	0	0	0,00
<b>TOTAL</b>	<b>2</b>	<b>0</b>	<b>0</b>	<b>0</b>	<b>0</b>	<b>0,00</b>

**Execução orçamentária/financeira (por Órgão Executor)**

Órgão Executor	Lei+Créditos (A)	Empenhado (B)	Pago (C)	% Empenho (B/A)	% Pago (C/A)
SEJUV	4.121.548,00	2.499.999,99	2.499.999,99	60,66	60,66
FUNDEJ	1.180.000,00	52.105,98	52.105,98	4,42	4,42
<b>TOTAL</b>	<b>5.301.548,00</b>	<b>2.552.105,97</b>	<b>2.552.105,97</b>	<b>48,14</b>	<b>48,14</b>

**Execução orçamentária/financeira (por Fonte de Recursos)**

Fonte	Lei+Créditos (A)	Empenhado (B)	Pago (C)	% Empenho (B/A)	% Pago (C/A)
00 - RECURSOS ORDINÁRIOS	4.121.548,00	2.499.999,99	2.499.999,99	60,65	60,65
70 - RECURSOS DIRETAMENTE ARRECADADOS	1.180.000,00	52.105,98	52.105,98	4,41	4,41
<b>TOTAL</b>	<b>5.301.548,00</b>	<b>2.552.105,97</b>	<b>2.552.105,97</b>	<b>48,14</b>	<b>48,14</b>

**O que foi concluído no Período (Entregas Efetivas)**

Órgão Responsável: SEJUV

Nenhum registro de Entregas Efetivas.

**Resumo para Consulta Pública**

Órgão Responsável: SEJUV

Equipamentos de esporte e lazer de responsabilidade da Sejuv seguem sendo mantidos conforme previsto, ressalvado o início da vigência do decreto que impôs o isolamento social no Ceará. São eles a Arena Castelão, o Autódromo Virgílio Távora, as Vilas do Esporte e Lazer e Areninha Castelão. Importante destacar que o Centro de Formação Olímpica (CFO) segue sendo gerido pelo Instituto Dragão do Mar, conforme contrato de gestão assinado em 2019.

**Matriz de Problemas/Riscos**

Nenhum registro de Problemas/Riscos.

**INICIATIVA:** 612.1.03 - Promoção do desenvolvimento e visibilidade dos esportes de rendimento.

**ENTREGA PRIORITÁRIA:** EVENTO APOIADO

**Definição:** Eventos esportivos de rendimento realizados indiretamente pela Secretaria por meio de parcerias com outras entidades para promover o estímulo aos praticantes de esporte de rendimento e, assim, projetar o esporte cearense no cenário regional, nacional e internacional.

**Unidade de medida:** Número Absoluto

**Execução Física Regionalizada**

Região	Programado do Ano (A)	Jan - Mar (B)	Jan - Jun (C)	Jan - Set (D)	Jan - Dez (E)	% Exec. Acumulado (E)/(A)
03 - GRANDE FORTALEZA	3	0	0	0	0	0,00
15 - ESTADO DO CEARÁ	1	0	0	0	0	0,00
<b>TOTAL</b>	<b>4</b>	<b>0</b>	<b>0</b>	<b>0</b>	<b>0</b>	<b>0,00</b>

**Execução orçamentária/financeira (por Órgão Executor)**

Órgão Executor	Lei+Créditos (A)	Empenhado (B)	Pago (C)	% Empenho (B/A)	% Pago (C/A)
SEJUV	370.000,00	0,00	0,00	0,00	0,00
FUNDEJ	100.000,00	0,00	0,00	0,00	0,00
<b>TOTAL</b>	<b>470.000,00</b>	<b>0,00</b>	<b>0,00</b>	<b>0,00</b>	<b>0,00</b>

**Execução orçamentária/financeira (por Fonte de Recursos)**

Fonte	Lei+Créditos (A)	Empenhado (B)	Pago (C)	% Empenho (B/A)	% Pago (C/A)
00 - RECURSOS ORDINÁRIOS	120.000,00	0,00	0,00	0,00	0,00
70 - RECURSOS DIRETAMENTE ARRECADADOS	100.000,00	0,00	0,00	0,00	0,00
82 - CONVÊNIOS COM ÓRGÃOS FEDERAIS - ADMINISTRAÇÃO DIRETA	250.000,00	0,00	0,00	0,00	0,00
<b>TOTAL</b>	<b>470.000,00</b>	<b>0,00</b>	<b>0,00</b>	<b>0,00</b>	<b>0,00</b>

**O que foi concluído no Período (Entregas Efetivas)**

Órgão Responsável: SEJUV

Nenhum registro de Entregas Efetivas.

**Resumo para Consulta Pública**

Órgão Responsável: SEJUV

Nenhum evento foi apoiado em virtude da pandemia. Secretaria aguarda liberação das atividades esportivas em sua totalidade para planejar o apoio em função das demandas e dos recursos que vierem a ser liberados.

**Matriz de Problemas/Riscos**

Nenhum registro de Problemas/Riscos.

**TEMA**

**6.2 - SANEAMENTO BÁSICO**

**PROGRAMA**

**621 - ABASTECIMENTO DE ÁGUA, ESGOTAMENTO SANITÁRIO E DRENAGEM URBANA**

**ÓRGÃO GESTOR:** SCIDADES

**OBJETIVO:** Ampliar o acesso da população cearense aos serviços de abastecimento de água, esgotamento sanitário e drenagem em condições adequadas.

**PÚBLICO ALVO:** População residente no meio urbano

**INICIATIVA:** 621.1.01 - Expansão do serviço de abastecimento de água.

**ENTREGA PRIORITÁRIA: SISTEMA DE ABASTECIMENTO DE ÁGUA AMPLIADO**

**Definição:** Sistemas de abastecimento de água que se integram a sistemas já existentes. São compostos por manancial, adutora, estação de tratamento de água, rede de distribuição, reservatório, ligação de água, estação elevatória, entre outros equipamentos. Devem ser enquadradas como ampliação, ações que gerarem novas ligações.

**Unidade de medida:** Número Absoluto

**Execução Física Regionalizada**

Região	Programado do Ano (A)	Jan - Mar (B)	Jan - Jun (C)	Jan - Set (D)	Jan - Dez (E)	% Exec. Acumulado (E)/(A)
03 - GRANDE FORTALEZA	4	1	1	1	1	25,00
04 - LITORAL LESTE	3	0	0	2	2	66,67
09 - SERTÃO CENTRAL	1	0	0	0	0	0,00
10 - SERTÃO DE CANINDÉ	1	0	0	1	1	100,00
11 - SERTÃO DE SOBRAL	1	0	0	0	0	0,00
13 - SERTÃO DOS INHAMUNS	1	0	0	0	0	0,00
14 - VALE DO JAGUARIBE	1	0	0	0	0	0,00
<b>TOTAL</b>	<b>12</b>	<b>1</b>	<b>1</b>	<b>4</b>	<b>4</b>	<b>33,33</b>

**Execução orçamentária/financeira (por Órgão Executor)**

Órgão Executor	Lei+Créditos (A)	Empenhado (B)	Pago (C)	% Empenho (B/A)	% Pago (C/A)
SETUR	2.060.000,00	0,00	0,00	0,00	0,00
SCIDADES	48.637.466,29	0,00	0,00	0,00	0,00
CAGECE	5.837.325,00	0,00	0,00	0,00	0,00
FESB	100.000,00	0,00	0,00	0,00	0,00
<b>TOTAL</b>	<b>56.634.791,29</b>	<b>0,00</b>	<b>0,00</b>	<b>0,00</b>	<b>0,00</b>

**Execução orçamentária/financeira (por Fonte de Recursos)**

Fonte	Lei+Créditos (A)	Empenhado (B)	Pago (C)	% Empenho (B/A)	% Pago (C/A)
00 - RECURSOS ORDINÁRIOS	15.760.360,29	0,00	0,00	0,00	0,00
46 - OPERAÇÕES DE CRÉDITO INTERNAS - TESOURO/CEF	1.680.794,00	0,00	0,00	0,00	0,00
48 - OPERAÇÕES DE CRÉDITO EXTERNAS - TESOURO/CAF	1.000.000,00	0,00	0,00	0,00	0,00
70 - RECURSOS DIRETAMENTE ARRECADADOS	5.937.325,00	0,00	0,00	0,00	0,00
82 - CONVÊNIOS COM ÓRGÃOS FEDERAIS - ADMINISTRAÇÃO DIRETA	32.256.312,00	0,00	0,00	0,00	0,00
<b>TOTAL</b>	<b>56.634.791,29</b>	<b>0,00</b>	<b>0,00</b>	<b>0,00</b>	<b>0,00</b>

**O que foi concluído no Período (Entregas Efetivas)**

Órgão Responsável: CAGECE

Na Região 04: MAPP 188 (em Canoa Quebrada) e MAPP 190 (Localidades), ambas em Aracati. Na Região 10: MAPP 162, em Caridade. As obras foram obra concluída fisicamente e inauguradas em 13/08/2020.

Órgão Responsável: SETUR

Nenhum registro de Entregas Efetivas.

## Resumo para Consulta Pública

Órgão Responsável: CAGECE

Na Região Grande Fortaleza (03)

- » MAPP 187, (CAPUAN-CAUCAIA), obra concluída fisicamente em 04/01/20, financeiramente encontra-se com percentual acumulado de 84,05%. há pendências de medição final (depende de aprovação de cadastro de rede e outros);
- » MAPP 195, em Cascavel, obra concluída fisicamente, financeiramente encontra-se com percentual acumulado de 69,40%, aguardando a medição final que só poderá ser elaborada após a aprovação da reprogramação pela Caixa;
- » MAPP 250, Itaitinga, obra contratada. Não iniciada, uma vez que foi detectada a necessidade de readequação do projeto.

Na Região Litoral Leste (04)

- » MAPP 188, em Aracati, obra concluída fisicamente (data da inauguração: 13/08/2020), financeiramente encontra-se com percentual acumulado de 70,02%. Este empreendimento aguarda apenas medição final. Há de pendência de cadastro de rede que até o momento não foram solucionadas;
- » MAPP 190, em Aracati, obra com execução financeira acumulada em 79,80%. No período, foram executadas: 0,06% da meta melhorias no reservatório elevado existente de 163m<sup>3</sup> (REL-03); 0,16% da meta rede de distribuição, 0,22% da meta ligação predial; 2,79% da meta adutora de água tratada; 0,45% da meta reservatório elevado V=100m<sup>3</sup>; 0,02% da meta melhorias no reservatório elevado de 50m<sup>3</sup> existente (REL-01); 0,06% da meta reservatório elevado V=50m<sup>3</sup> (REL-02) e 0,11% da meta administração local, através da 25ª medição. Atualmente o empreendimento encontra-se concluído fisicamente, porém, financeiramente encontra-se com pendência de medição final;
- » MAPP 307, em Beberibe, obra em execução financeira acumulada em 46,61%, foram executados 12.036,12m de rede de distribuição de água, 3.372,85 m de adutora de água tratada, 590,05 m de adutora de água bruta, além de 444 ligações domiciliares e parte da estação de tratamento de água através das 02ª, 03ª, 04ª, 05ª, 06ª e 07ª medições.

Na Região Sertão Central (09)

- » MAPP 191, em Quixadá, obra com execução financeira acumulada em 56,61%, foram executados parte dos serviços da estação de tratamento de água, casa química, leito drenante, interligação e drenagem, casa de cloração e instalações elétricas, através das 12ª, 13ª, 14ª, 15ª, 16ª, 17ª, 18ª e 19ª medições.

Na Região Sertão de Canindé (10)

- » MAPP 162, em Caridade, obra com execução financeira acumulada em 95,32%, mas concluída fisicamente, e realizando as prestações de contas finais.

Na Região Sertão de Sobral (11)

- » MAPP 186, em Sobral, obra com execução financeira acumulada em 85,92%, não houve execução no período, obra encontra-se paralisada desde 02/01/2020. Durante a fase de testes foi constatado que seria necessário ajustes elétricos e hidráulicos para o pleno funcionamento do sistema.

Na Região Sertão dos Inhamuns (13)

- » MAPP 194, em Tauá, obra com execução financeira acumulada em 84,72%, foram executados 240 m da adutora de água bruta e parte da meta estação de tratamento de água, através das 24ª, 25ª e 26ª medições.

Na Região Vale do Jaguaribe (14)

- » MAPP 193, em Russas, obra com execução financeira acumulada em 68,41%, foram executados 1.889,73m de adutora de água tratada, 2.174,54m de rede de distribuição de água e parte das metas da estação de tratamento de água e da reservação, através das 13ª, 14ª, 15ª, 16ª, 17ª, 18ª, 19ª e 20ª medições, no período foi executado correspondente a 53,57% do total do contrato de obra.

Órgão Responsável: SETUR

A entrega se refere a expansão do sistemas de abastecimento de água que se integram a sistemas já existentes , gerando novas ligações. Sendo compostos por manancial, adutora, estação de tratamento de água, rede de distribuição, reservatório, ligação de água, estação elevatória, entre outros equipamentos. Sendo uma entrega compartilhada entre três secretarias:

SETUR - Sem entregas para o período;

SCIDADES - Sem entregas para o período;

CAGECE - Com entregas em execução se subdividindo como:

Na Região Grande Fortaleza (03)

- MAPP 187, em Caucaia, obra com execução financeira em 84,05%, mas concluída fisicamente;

- MAPP 195, em Cascavel, obra com execução financeira em 69,40%, mas concluída fisicamente;

- MAPP 250, Itaitinga, obra não iniciada.

Na Região Litoral Leste (04)

- MAPP 188, em Aracati, obra com execução financeira acumulada em 70,02%, mas concluída fisicamente (data de inauguração: 13/08/2020);

- MAPP 190, em Aracati, obra com execução financeira acumulada em 79,80%, teve ordem de reinício emitida em 01/06/2020. No período, foram executadas: 0,06% da meta melhorias no reservatório elevado existente de 163m<sup>3</sup> (REL-03); 0,16% da meta rede de distribuição, 0,22% da meta ligação predial; 2,79% da meta adutora de água tratada; 0,45% da meta reservatório elevado V=100m<sup>3</sup>; 0,02% da meta melhorias no reservatório elevado de 50m<sup>3</sup> existente (REL-01); 0,06% da meta reservatório elevado V=50m<sup>3</sup> (REL-02) e 0,11% da meta administração local, através da 25ª medição. Atualmente o empreendimento encontra-se concluído fisicamente;

- MAPP 307, em Beberibe, obra em execução financeira acumulada em 46,61%, foram executados 12.036,12 m de rede de distribuição de água, 3.372,85 m de adutora de água tratada, 590,05 m de adutora de água bruta , além de 444 ligações domiciliares e parte da estação de tratamento de água através das 2ª, 3ª, 4ª, 5ª, 6ª e 7ª medições.

Na Região Sertão Central (09)

- MAPP 191, em Quixadá, obra com execução financeira acumulada em 56,61%, foram executados parte dos serviços da estação de tratamento de água, casa química, leito drenante, interligação e drenagem, casa de cloração e instalações elétricas, através das 12ª, 13ª, 14ª, 15ª, 16ª, 17ª, 18ª e 19ª medições.

Na Região Sertão de Canindé (10)

- MAPP 162, em Caridade, obra com execução financeira acumulada em 95,32%, mas concluída fisicamente, e realizando as prestações de contas finais.

Na Região Sertão de Sobral (11)

- MAPP 186, em Sobral, obra com execução financeira acumulada em 85,92%, não houve execução no período, obra encontra-se paralisada desde 02/01/2020. Durante a fase de testes foi constatado que seria necessário ajustes elétricos e hidráulicos para o pleno funcionamento do sistema.

Na Região Sertão dos Inhamuns (13)

- MAPP 194, em Tauá, obra com execução financeira acumulada em 84,72%, foram executados 240 m da adutora de água bruta e parte da meta estação de tratamento de água, através das 24ª, 25ª e 26ª medições.

Na Região Vale do Jaguaribe (14)

- MAPP 193, em Russas, obra com execução financeira acumulada em 68,41%, foram executados 1.889,73m de adutora de água tratada, 2.174,54m de rede de distribuição de água e parte das metas da estação de tratamento de água e da reservação, através das 13ª, 14ª, 15ª, 16ª, 17ª, 18ª, 19ª e 20ª medições.



**Matriz de Problemas/Riscos**

Órgão Responsável	Momento	Âmbito	Problema/Risco	Probab.	Impacto	Farol
CAGECE	Atual	CONTRATOS / CONVÊNIOS / CONGÊNERES	Aditivo de prazo	Alta	Alto	
CAGECE	Atual	CONTRATOS / CONVÊNIOS / CONGÊNERES	Aditivo de valor	Alta	Alto	
CAGECE	Atual	EXECUÇÃO FÍSICA/ OPERACIONAL	Execução de obra	Alta	Alto	
CAGECE	Atual	PROCESSOS	Prestação de contas	Alta	Alto	

**ENTREGA PRIORITÁRIA: LIGAÇÃO DOMICILIAR DE ÁGUA REALIZADA**

**Definição:** A entrega refere-se à implantação de hidrômetro que efetiva a ligação domiciliar à rede de abastecimento de água.

**Unidade de medida:** Número Absoluto

**Execução Física Regionalizada**

Região	Programado do Ano (A)	Jan - Mar (B)	Jan - Jun (C)	Jan - Set (D)	Jan - Dez (E)	% Exec. Acumulado (E)/(A)
03 - GRANDE FORTALEZA	100	0	0	0	0	0,00
<b>TOTAL</b>	<b>100</b>	<b>0</b>	<b>0</b>	<b>0</b>	<b>0</b>	<b>0,00</b>

**Execução orçamentária/financeira (por Órgão Executor)**

Órgão Executor	Lei+Créditos (A)	Empenhado (B)	Pago (C)	% Empenho (B/A)	% Pago (C/A)
FESB	1.000.000,00	0,00	0,00	0,00	0,00
<b>TOTAL</b>	<b>1.000.000,00</b>	<b>0,00</b>	<b>0,00</b>	<b>0,00</b>	<b>0,00</b>

**Execução orçamentária/financeira (por Fonte de Recursos)**

Fonte	Lei+Créditos (A)	Empenhado (B)	Pago (C)	% Empenho (B/A)	% Pago (C/A)
70 - RECURSOS DIRETAMENTE ARRECADADOS	1.000.000,00	0,00	0,00	0,00	0,00
<b>TOTAL</b>	<b>1.000.000,00</b>	<b>0,00</b>	<b>0,00</b>	<b>0,00</b>	<b>0,00</b>

**O que foi concluído no Período (Entregas Efetivas)**

Órgão Responsável: SCIDADES

Nenhum registro de Entregas Efetivas.

**Resumo para Consulta Pública**

Órgão Responsável: SCIDADES

A entrega Ligação domiciliar de água realizada consiste na implantação de hidrômetro que efetiva a ligação domiciliar à rede de abastecimento de água. Não houve entrega no período de janeiro a setembro/2020 e provavelmente não ocorrerá, pois devido à pandemia da COVID-19 os recursos foram utilizados para pagamento da isenção dos usuários de baixa renda do meio rural.

**Matriz de Problemas/Riscos**

Órgão Responsável	Momento	Âmbito	Problema/Risco	Probab.	Impacto	Farol
SCIDADES	Atual	FATORES EXÓGENOS	Decretação de estado de emergência / calamidade pública	Alta	Alto	

**ENTREGA PRIORITÁRIA: PROJETO ELABORADO**

**Definição:** Estudos e projetos voltados para a implantação ou ampliação de sistemas de abastecimento de água.

**Unidade de medida:** Número Absoluto

**Execução Física Regionalizada**

Região	Programado do Ano (A)	Jan - Mar (B)	Jan - Jun (C)	Jan - Set (D)	Jan - Dez (E)	% Exec. Acumulado (E)/(A)
01 - CARIRI	2	0	0	0	0	0,00
<b>TOTAL</b>	<b>2</b>	<b>0</b>	<b>0</b>	<b>0</b>	<b>0</b>	<b>0,00</b>

**Execução orçamentária/financeira (por Órgão Executor)**

Órgão Executor	Lei+Créditos (A)	Empenhado (B)	Pago (C)	% Empenho (B/A)	% Pago (C/A)
CAGECE	37.969,00	0,00	0,00	0,00	0,00
FESB	100.000,00	0,00	0,00	0,00	0,00
<b>TOTAL</b>	<b>137.969,00</b>	<b>0,00</b>	<b>0,00</b>	<b>0,00</b>	<b>0,00</b>

**Execução orçamentária/financeira (por Fonte de Recursos)**

Fonte	Lei+Créditos (A)	Empenhado (B)	Pago (C)	% Empenho (B/A)	% Pago (C/A)
70 - RECURSOS DIRETAMENTE ARRECADADOS	137.969,00	0,00	0,00	0,00	0,00
<b>TOTAL</b>	<b>137.969,00</b>	<b>0,00</b>	<b>0,00</b>	<b>0,00</b>	<b>0,00</b>

**O que foi concluído no Período (Entregas Efetivas)**

Órgão Responsável: CAGECE

Nenhum registro de Entregas Efetivas.

Órgão Responsável: SCIDADES

Nenhum registro de Entregas Efetivas.

**Resumo para Consulta Pública**

Órgão Responsável: CAGECE

Em 15/09/2020 foi dada a ordem de serviço para a elaboração de projetos para os sistemas de abastecimento de água dos municípios de Juazeiro do Norte e Barbalha, ambos na região 01. Os serviços se encontram em execução.

Órgão Responsável: SCIDADES

A entrega Projeto Elaborado consiste em estudos e projetos voltados para a implantação ou ampliação de sistemas de abastecimento de água. Não há meta prevista para o ano de 2020, apenas para 2021. No período de janeiro a junho/ 2020 o estudo encontra-se em fase de licitação. As principais dificuldades do período está relacionada à demora nos trâmites do processo licitatório.

**Matriz de Problemas/Riscos**

Órgão Responsável	Momento	Âmbito	Problema/Risco	Probab.	Impacto	Farol
CAGECE	Atual	CONTRATOS / CONVÊNIOS / CONGÊNERES	Celebração (documentação, assinatura, publicação, garantia etc.)	Alta	Médio	Amarelo
CAGECE	Atual	PROCESSOS	Licitação	Alta	Alto	Vermelho
SCIDADES	Atual	CONTRATOS / CONVÊNIOS / CONGÊNERES	Celebração (documentação, assinatura, publicação, garantia etc.)	Alta	Médio	Amarelo
SCIDADES	Atual	PROCESSOS	Licitação	Alta	Alto	Vermelho

**ENTREGA PRIORITÁRIA: SISTEMA DE ABASTECIMENTO DE ÁGUA IMPLANTADO**

**Definição:** Sistemas de abastecimento de água que não se integram a sistemas já existentes. São compostos por manancial, adutora, estação de tratamento de água, rede de distribuição, reservatório, ligação de água, estação elevatória, entre outros equipamentos. Sua implantação gera novas ligações.

**Unidade de medida:** Número Absoluto

**Execução Física Regionalizada**

Região	Programado do Ano (A)	Jan - Mar (B)	Jan - Jun (C)	Jan - Set (D)	Jan - Dez (E)	% Exec. Acumulado (E)/(A)
03 - GRANDE FORTALEZA	1	0	0	0	0	0,00
<b>TOTAL</b>	<b>1</b>	<b>0</b>	<b>0</b>	<b>0</b>	<b>0</b>	<b>0,00</b>

**Execução orçamentária/financeira (por Órgão Executor)**

Órgão Executor	Lei+Créditos (A)	Empenhado (B)	Pago (C)	% Empenho (B/A)	% Pago (C/A)
SETUR	1.280.000,00	0,00	0,00	0,00	0,00
SCIDADES	1.438.884,23	0,00	0,00	0,00	0,00
FESB	100.000,00	0,00	0,00	0,00	0,00
<b>TOTAL</b>	<b>2.818.884,23</b>	<b>0,00</b>	<b>0,00</b>	<b>0,00</b>	<b>0,00</b>

**Execução orçamentária/financeira (por Fonte de Recursos)**

Fonte	Lei+Créditos (A)	Empenhado (B)	Pago (C)	% Empenho (B/A)	% Pago (C/A)
00 - RECURSOS ORDINÁRIOS	788.691,23	0,00	0,00	0,00	0,00
48 - OPERAÇÕES DE CRÉDITO EXTERNAS - TESOURO/CAF	1.190.000,00	0,00	0,00	0,00	0,00
70 - RECURSOS DIRETAMENTE ARRECADADOS	100.000,00	0,00	0,00	0,00	0,00
82 - CONVÊNIOS COM ÓRGÃOS FEDERAIS - ADMINISTRAÇÃO DIRETA	740.193,00	0,00	0,00	0,00	0,00
<b>TOTAL</b>	<b>2.818.884,23</b>	<b>0,00</b>	<b>0,00</b>	<b>0,00</b>	<b>0,00</b>

**O que foi concluído no Período (Entregas Efetivas)**

Órgão Responsável: CAGECE

Nenhum registro de Entregas Efetivas.

Órgão Responsável: SETUR

Nenhum registro de Entregas Efetivas.

**Resumo para Consulta Pública**

Órgão Responsável: CAGECE

Na região Grande Fortaleza (03)

O empreendimento previsto para execução nessa iniciativa se refere a Implantação de SIAA nas sedes de Cascavel e Beberibe e o distrito de Guanacés que se encontra em fase de captação de recursos aguardando contratação junto a Caixa Econômica Federal, a meta é de entrega de 01 sistema em 2022.

Órgão Responsável: SETUR

A entrega se refere a sistemas de abastecimento de água, os quais que não se integram a sistemas já existentes. São compostos por manancial, adutora, estação de tratamento de água, rede de distribuição, reservatório, ligação de água, estação elevatória, entre outros equipamentos. Sua implantação gera novas ligações, sendo compartilhado com as seguintes setoriais;

SETUR - Sem entregas para o período;

SCIDADES - Sem entregas para o período;

CAGECE - O empreendimento previsto para execução nessa iniciativa se refere a Implantação de SIAA nas sedes de Cascavel e Beberibe e o distrito de Guanacés que se encontra em fase de captação de recursos aguardando contratação junto a Caixa Econômica Federal.

**Matriz de Problemas/Riscos**

Nenhum registro de Problemas/Riscos.

**INICIATIVA:** 621.1.02 - Qualificação do serviço de abastecimento de água.

**ENTREGA PRIORITÁRIA:** PROJETO ELABORADO

**Definição:** Estudos e projetos voltados para a melhoria de sistemas de abastecimento de água.

**Unidade de medida:** Número Absoluto

**Execução Física Regionalizada**

Região	Programado do Ano (A)	Jan - Mar (B)	Jan - Jun (C)	Jan - Set (D)	Jan - Dez (E)	% Exec. Acumulado (E)/(A)
-						
<b>TOTAL</b>	-	-	-	-	-	

**Execução orçamentária/financeira (por Órgão Executor)**

Órgão Executor	Lei+Créditos (A)	Empenhado (B)	Pago (C)	% Empenho (B/A)	% Pago (C/A)
SCIDADES	5.000,00	0,00	0,00	0,00	0,00
FESB	100.000,00	0,00	0,00	0,00	0,00
<b>TOTAL</b>	<b>105.000,00</b>	<b>0,00</b>	<b>0,00</b>	<b>0,00</b>	<b>0,00</b>

**Execução orçamentária/financeira (por Fonte de Recursos)**

Fonte	Lei+Créditos (A)	Empenhado (B)	Pago (C)	% Empenho (B/A)	% Pago (C/A)
70 - RECURSOS DIRETAMENTE ARRECADADOS	100.000,00	0,00	0,00	0,00	0,00
82 - CONVÊNIOS COM ÓRGÃOS FEDERAIS - ADMINISTRAÇÃO DIRETA	5.000,00	0,00	0,00	0,00	0,00
<b>TOTAL</b>	<b>105.000,00</b>	<b>0,00</b>	<b>0,00</b>	<b>0,00</b>	<b>0,00</b>

**O que foi concluído no Período (Entregas Efetivas)**

Órgão Responsável: SCIDADES

Nenhum registro de Entregas Efetivas.

**Resumo para Consulta Pública**

Órgão Responsável: SCIDADES

A entrega Projeto Elaborado consiste em estudos e projetos voltados para a melhoria de sistemas de abastecimento de água. Não há meta prevista para o ano de 2020, apenas para 2023. Não há previsão para início dos trabalhos.

**Matriz de Problemas/Riscos**

Nenhum registro de Problemas/Riscos.

**ENTREGA PRIORITÁRIA:** SISTEMA DE ABASTECIMENTO DE ÁGUA MELHORADO

**Definição:** Sistema de abastecimento de água que sofreu intervenção visando redução de perdas, melhoria da qualidade de água ou da prestação de serviço sem incremento de ligações totais.

**Unidade de medida:** Número Absoluto

**Execução Física Regionalizada**

Região	Programado do Ano (A)	Jan - Mar (B)	Jan - Jun (C)	Jan - Set (D)	Jan - Dez (E)	% Exec. Acumulado (E)/(A)
08 - SERRA DA IBIAPABA	1	0	0	0	0	0,00
<b>TOTAL</b>	<b>1</b>	<b>0</b>	<b>0</b>	<b>0</b>	<b>0</b>	<b>0,00</b>

**Execução orçamentária/financeira (por Órgão Executor)**

Órgão Executor	Lei+Créditos (A)	Empenhado (B)	Pago (C)	% Empenho (B/A)	% Pago (C/A)
SCIDADES	19.427.596,00	0,00	0,00	0,00	0,00
CAGECE	51.065.723,00	0,00	0,00	0,00	0,00
FESB	200.000,00	0,00	0,00	0,00	0,00
<b>TOTAL</b>	<b>70.693.319,00</b>	<b>0,00</b>	<b>0,00</b>	<b>0,00</b>	<b>0,00</b>

**Execução orçamentária/financeira (por Fonte de Recursos)**

Fonte	Lei+Créditos (A)	Empenhado (B)	Pago (C)	% Empenho (B/A)	% Pago (C/A)
00 - DIVIDENDOS - CAGECE	197.913,00	0,00	0,00	0,00	0,00
46 - OPERAÇÕES DE CRÉDITO INTERNAS - OUTRAS FONTES	36.430.510,00	0,00	0,00	0,00	0,00
70 - RECURSOS DIRETAMENTE ARRECADADOS	14.835.213,00	0,00	0,00	0,00	0,00
82 - CONVÊNIOS COM ÓRGÃOS FEDERAIS - ADMINISTRAÇÃO DIRETA	19.229.683,00	0,00	0,00	0,00	0,00
<b>TOTAL</b>	<b>70.693.319,00</b>	<b>0,00</b>	<b>0,00</b>	<b>0,00</b>	<b>0,00</b>

**O que foi concluído no Período (Entregas Efetivas)**

Órgão Responsável: CAGECE

Nenhum registro de Entregas Efetivas.

**Resumo para Consulta Pública**

Órgão Responsável: CAGECE

Na Região Serra da Ibiapaba (08) encontra-se em execução a obra de ampliação do sistema adutor da Ibiapaba e ramal sul. A obra está com 22,04% de execução financeira acumulada do contrato. No período de junho a setembro foram executados 20,70% do canteiro de obras, 85,74% do reservatório apoiado 300m<sup>3</sup> em São Benedito, 0,27% da adutora de água tratada (trecho São Benedito -Inhuçu), 48,74% da adutora de água tratada (trecho EE-3 A (CARUATAÍ) até EE-4A (UBAJARA)), 21,13% da Estação Elevatória EE-4A, 24,07% da adutora (trecho estação elevatória EE-4A(Ubajara) até estação elevatória EE-5A(Ibiapina)), 0,32% da adutora de água tratada (trecho: EE-5A(ABIAPINA) - RAP500M3(SÃO BENEDITO)).

**Matriz de Problemas/Riscos**

Órgão Responsável	Momento	Âmbito	Problema/Risco	Probab.	Impacto	Farol
CAGECE	Atual	CONTRATOS / CONVÊNIOS / CONGÊNERES	Aditivo de prazo	Alta	Alto	
CAGECE	Atual	CONTRATOS / CONVÊNIOS / CONGÊNERES	Aditivo de valor	Alta	Alto	
CAGECE	Atual	PROCESSOS	Desapropriação; aquisição de terreno/imóvel	Alta	Alto	

**INICIATIVA:** 621.1.03 - Expansão do serviço de esgotamento sanitário.

**ENTREGA PRIORITÁRIA: SISTEMA DE ESGOTAMENTO SANITÁRIO AMPLIADO**

**Definição:** Sistemas de esgotamento sanitário que se integram a sistemas já existentes. Devem ser enquadradas como ampliação, ações que gerarem novas ligações. São compostos por coletor tronco, estação de tratamento de esgoto, estação elevatória, rede coletora, poços de visita, emissário, interceptor, ligações prediais, entre outros equipamentos. A ampliação.

**Unidade de medida:** Número Absoluto

**Execução Física Regionalizada**

Região	Programado do Ano (A)	Jan - Mar (B)	Jan - Jun (C)	Jan - Set (D)	Jan - Dez (E)	% Exec. Acumulado (E)/(A)
03 - GRANDE FORTALEZA	5	0	0	0	0	0,00
08 - SERRA DA IBIAPABA	1	0	0	1	1	100,00
<b>TOTAL</b>	<b>6</b>	<b>0</b>	<b>0</b>	<b>1</b>	<b>1</b>	<b>16,67</b>

**Execução orçamentária/financeira (por Órgão Executor)**

Órgão Executor	Lei+Créditos (A)	Empenhado (B)	Pago (C)	% Empenho (B/A)	% Pago (C/A)
SETUR	1.280.000,00	0,00	0,00	0,00	0,00
SCIDADES	27.479.368,52	4.805.318,14	4.805.318,14	17,49	17,49
CAGECE	35.617.875,00	0,00	0,00	0,00	0,00
FESB	500.000,00	0,00	0,00	0,00	0,00
<b>TOTAL</b>	<b>64.877.243,52</b>	<b>4.805.318,14</b>	<b>4.805.318,14</b>	<b>7,41</b>	<b>7,41</b>

**Execução orçamentária/financeira (por Fonte de Recursos)**

Fonte	Lei+Créditos (A)	Empenhado (B)	Pago (C)	% Empenho (B/A)	% Pago (C/A)
00 - RECURSOS ORDINÁRIOS	19.034.738,52	0,00	0,00	0,00	0,00
46 - OPERAÇÕES DE CRÉDITO INTERNAS - TESOURO/CEF	10.589.400,00	0,00	0,00	0,00	0,00
48 - OPERAÇÕES DE CRÉDITO EXTERNAS - TESOURO/CAF	50.000,00	0,00	0,00	0,00	0,00
70 - RECURSOS DIRETAMENTE ARRECADADOS	26.728.475,00	0,00	0,00	0,00	0,00
82 - CONVÊNIOS COM ÓRGÃOS FEDERAIS - ADMINISTRAÇÃO DIRETA	8.474.630,00	4.805.318,14	4.805.318,14	56,70	56,70
<b>TOTAL</b>	<b>64.877.243,52</b>	<b>4.805.318,14</b>	<b>4.805.318,14</b>	<b>7,41</b>	<b>7,41</b>

**O que foi concluído no Período (Entregas Efetivas)**

Órgão Responsável: CAGECE

Na Região Serra da Ibiapaba (08) » MAPP 142, em Viçosa do Ceará, execução física concluída (data da inauguração: 13/08/2020).

Órgão Responsável: SCIDADES

Nenhum registro de Entregas Efetivas.

Órgão Responsável: SETUR

Nenhum registro de Entregas Efetivas.

## Resumo para Consulta Pública

Órgão Responsável: CAGECE

Na Região Grande Fortaleza (03)

- MAPP 26 (Bacia CE-5 em Fortaleza), obra com execução financeira em 39,62%, foram executados 181,70m da meta de rede coletora e 31 unidades de ligação predial. Paralisada no momento, desde 19/03/2020, devido à pandemia e aguardando readequação de orçamento;
- MAPP 125, em Horizonte, obra com execução financeira em 74,69%, foram executados 474,73m de rede coletora de esgoto, parte da estação elevatória e parte da estação de tratamento de esgoto. Paralisada no momento; Aguardando apenas a medição final.
- MAPP 133 (Conj. Habit. S. Cristovao - Fortaleza), obra em andamento com execução financeira em 62,84%, foram executados 4.192,24m de rede coletora e 1.135 ligações prediais de esgoto e parte das metas da estação elevatória de esgoto. No período através das medições 10ª à 15ª correspondeu a 21,47% da execução da obra;
- MAPP 183 (Resid. Cidade Jardim em Fortaleza), obra com execução financeira em 76,43%, foram executadas 0,66% de linha de recalque LR-01, 2,01% de linha de recalque LR-02, 8,96% de reatores UASB, 6,16% de poço de percolados, 1,58% de leito de secagem, 47,72% de linha de recalque LR-03 e 3,91% de emissário final. Até setembro não houve execução devido a pandemia e posterior readequação pelo Órgão Financiador.

Na Região Serra da Ibiapaba (08)

- MAPP 142, em Viçosa do Ceará, obra com execução financeira acumulada em 89,82%, porém concluída fisicamente. A obra de Viçosa inaugurada em 13/08/2020. Atualmente aguardamos apenas a medição final (elaboração e aprovação de cadastro e outros serviços).

Órgão Responsável: SCIDADES

A entrega Sistema de Esgotamento Sanitário Ampliado consiste na integração a sistemas já existentes. Devem ser enquadradas como ampliação, ações que gerarem novas ligações. São compostos por coletor tronco, estação de tratamento de esgoto, estação elevatória, rede coletora, poços de visita, emissário, interceptor, ligações prediais, entre outros equipamentos. Não há meta prevista para o ano de 2020, apenas para 2022. Ainda não foi dada a Ordem de Serviço das obras dos sistemas de esgotamento sanitário de Milagres e Mauriti, porém o processo de licitação já foi finalizado. O Projeto Farol Novo (PRO-MORADIA) está com 18,31% de execução. As principais dificuldades estão relacionadas ao atraso na execução física e ao repasse de recursos pelo agente financiador.

Órgão Responsável: SETUR

A entrega se refere a ampliação dos sistemas de esgotamento sanitário que se integram a sistemas já existentes. Devem ser enquadradas como ampliação, ações que gerarem novas ligações. São compostos por coletor tronco, estação de tratamento de esgoto, estação elevatória, rede coletora, poços de visita, emissário, interceptor, ligações prediais, entre outros equipamentos, sendo compartilhado com as seguintes setoriais;

SETUR - Sem entregas para o período;

SCIDADES - Não há meta prevista para o ano de 2020, apenas para 2022. Até setembro/2020, ainda não foi dada a Ordem de Serviço das obras dos sistemas de esgotamento sanitário de Milagres e Mauriti, porém o processo de licitação já foi finalizado. O Projeto Farol Novo (PRO-MORADIA) está com 18,31% de execução;

CAGECE - No período ocorreram as seguintes execuções:

Na Região Grande Fortaleza (03)

- MAPP 26, em Fortaleza, obra com execução financeira em 39,62%, foram executados 181,70m da meta de rede coletora e 31 unidades de ligação predial.
- MAPP 125, em Horizonte, obra com execução financeira em 74,69%, foram executados 474,73m de rede coletora de esgoto, parte da estação elevatória e parte da estação de tratamento de esgoto através da 39ª medição. Paralisada no momento;
- MAPP 133, em Fortaleza, obra com execução financeira em 62,84%, foram executados 4.192,24m de rede coletora e 1.135 ligações prediais de esgoto e parte das metas da estação elevatória de esgoto, através das 10ª, 11ª, 12ª, 13ª, 14ª e 15ª medições ;
- MAPP 183, em Fortaleza, obra com execução financeira em 76,43%, foram executadas 0,66% de linha de recalque LR-01, 2,01% de linha de recalque LR-02, 8,96% de reatores UASB, 6,16% de poço de percolados, 1,58% de leito de secagem, 47,72% de linha de recalque LR-03 e 3,91% de emissário final, através da 25ª medição, no momento a obra encontra-se em execução.

Na Região Serra da Ibiapaba (08)

- MAPP 142, em Viçosa do Ceará, execução física concluída (data da inauguração: 13/08/2020) e financeiramente encontra-se com percentual acumulado de 89,82%, aguardando a medição final.



**Matriz de Problemas/Riscos**

Órgão Responsável	Momento	Âmbito	Problema/Risco	Probab.	Impacto	Farol
CAGECE	Atual	CONTRATOS / CONVÊNIOS / CONGÊNERES	Aditivo de prazo	Alta	Alto	
CAGECE	Atual	CONTRATOS / CONVÊNIOS / CONGÊNERES	Aditivo de valor	Alta	Alto	
CAGECE	Atual	EXECUÇÃO FÍSICA/ OPERACIONAL	Execução de obra	Alta	Alto	
CAGECE	Atual	EXECUÇÃO FÍSICA/ OPERACIONAL	Fiscalização concomitantemente à execução	Alta	Médio	
CAGECE	Atual	EXECUÇÃO ORÇAMENTÁRIA / FINANCEIRA	Repasse de recursos pelo agente financiador	Alta	Médio	
SCIDADES	Atual	EXECUÇÃO FÍSICA/ OPERACIONAL	Fiscalização concomitantemente à execução	Alta	Médio	
SCIDADES	Atual	EXECUÇÃO ORÇAMENTÁRIA / FINANCEIRA	Repasse de recursos pelo agente financiador	Alta	Médio	

**ENTREGA PRIORITÁRIA: LIGAÇÃO DOMICILIAR DE ESGOTO REALIZADA**

**Definição:** A entrega refere-se à implantação de ramal predial que efetiva a ligação domiciliar à rede de esgotamento sanitário.

**Unidade de medida:** Número Absoluto

**Execução Física Regionalizada**

Região	Programado do Ano (A)	Jan - Mar (B)	Jan - Jun (C)	Jan - Set (D)	Jan - Dez (E)	% Exec. Acumulado (E)/(A)
05 - LITORAL NORTE	300	0	0	0	0	0,00
<b>TOTAL</b>	<b>300</b>	<b>0</b>	<b>0</b>	<b>0</b>	<b>0</b>	<b>0,00</b>

**Execução orçamentária/financeira (por Órgão Executor)**

Órgão Executor	Lei+Créditos (A)	Empenhado (B)	Pago (C)	% Empenho (B/A)	% Pago (C/A)
FESB	100.000,00	0,00	0,00	0,00	0,00
<b>TOTAL</b>	<b>100.000,00</b>	<b>0,00</b>	<b>0,00</b>	<b>0,00</b>	<b>0,00</b>

**Execução orçamentária/financeira (por Fonte de Recursos)**

Fonte	Lei+Créditos (A)	Empenhado (B)	Pago (C)	% Empenho (B/A)	% Pago (C/A)
70 - RECURSOS DIRETAMENTE ARRECADADOS	100.000,00	0,00	0,00	0,00	0,00
<b>TOTAL</b>	<b>100.000,00</b>	<b>0,00</b>	<b>0,00</b>	<b>0,00</b>	<b>0,00</b>

**O que foi concluído no Período (Entregas Efetivas)**

Órgão Responsável: SCIDADES

Nenhum registro de Entregas Efetivas.

**Resumo para Consulta Pública**

Órgão Responsável: SCIDADES

A entrega Ligação domiciliar de esgoto realizada consiste na implantação de ramal predial que efetiva a ligação domiciliar à rede de esgotamento sanitário. Não houve entrega no período de janeiro a setembro/2020. Essa entrega deverá ser executada pela Cagece uma vez que o Governador cancelou o Mapp da SCidades e transferiu os recursos para a Companhia. Entretanto, devido ao período de pandemia essa meta não será alcançada em 2020.

**Matriz de Problemas/Riscos**

Nenhum registro de Problemas/Riscos.

**ENTREGA PRIORITÁRIA: PROJETO ELABORADO**

**Definição:** Estudos e projetos voltados para a implantação e ampliação de sistemas de esgotamento sanitário.

**Unidade de medida:** Número Absoluto

**Execução Física Regionalizada**

Região	Programado do Ano (A)	Jan - Mar (B)	Jan - Jun (C)	Jan - Set (D)	Jan - Dez (E)	% Exec. Acumulado (E)/(A)
01 - CARIRI	2	0	0	0	0	0,00
<b>TOTAL</b>	<b>2</b>	<b>0</b>	<b>0</b>	<b>0</b>	<b>0</b>	<b>0,00</b>

**Execução orçamentária/financeira (por Órgão Executor)**

Órgão Executor	Lei+Créditos (A)	Empenhado (B)	Pago (C)	% Empenho (B/A)	% Pago (C/A)
SCIDADES	1.000.000,00	0,00	0,00	0,00	0,00
CAGECE	2.260.041,00	0,00	0,00	0,00	0,00
FESB	100.000,00	0,00	0,00	0,00	0,00
<b>TOTAL</b>	<b>3.360.041,00</b>	<b>0,00</b>	<b>0,00</b>	<b>0,00</b>	<b>0,00</b>

**Execução orçamentária/financeira (por Fonte de Recursos)**

Fonte	Lei+Créditos (A)	Empenhado (B)	Pago (C)	% Empenho (B/A)	% Pago (C/A)
46 - OPERAÇÕES DE CRÉDITO INTERNAS - OUTRAS FONTES	1.455.292,00	0,00	0,00	0,00	0,00
70 - RECURSOS DIRETAMENTE ARRECADADOS	904.749,00	0,00	0,00	0,00	0,00
82 - CONVÊNIOS COM ÓRGÃOS FEDERAIS - ADMINISTRAÇÃO DIRETA	1.000.000,00	0,00	0,00	0,00	0,00
<b>TOTAL</b>	<b>3.360.041,00</b>	<b>0,00</b>	<b>0,00</b>	<b>0,00</b>	<b>0,00</b>

**O que foi concluído no Período (Entregas Efetivas)**

Órgão Responsável: CAGECE

Nenhum registro de Entregas Efetivas.

Órgão Responsável: SCIDADES

Nenhum registro de Entregas Efetivas.

**Resumo para Consulta Pública**

Órgão Responsável: CAGECE

Em 15/09/2020 foi dada a ordem de serviço para a elaboração de projetos para os sistemas de esgotamento sanitário dos municípios de Juazeiro do Norte e Barbalha, ambos na região 01. Os serviços se encontram em execução.

Órgão Responsável: SCIDADES

A entrega Projeto Elaborado consiste na elaboração de estudos e projetos voltados para a implantação e ampliação de sistemas de esgotamento sanitário. Não há meta prevista para o ano de 2020, apenas para 2021. Está prevista entrega do projeto básico e executivo do Sistema de Esgotamento Sanitário das Praias da Região Oeste, no município de Caucaia, financiado com recursos do PAC (4ª seleção), tendo a Ordem de Serviço emitida dia 09/09/2020, tempo de execução: 540 dias, previsão de término 2022. Os principais problemas estão relacionados ao repasse de recursos pelo agente financiador.

**Matriz de Problemas/Riscos**

Órgão Responsável	Momento	Âmbito	Problema/Risco	Probab.	Impacto	Farol
CAGECE	Atual	EXECUÇÃO ORÇAMENTÁRIA / FINANCEIRA	Repasse de recursos pelo agente financiador	Alta	Médio	
SCIDADES	Atual	EXECUÇÃO ORÇAMENTÁRIA / FINANCEIRA	Repasse de recursos pelo agente financiador	Alta	Baixo	

**ENTREGA PRIORITÁRIA: SISTEMA DE ESGOTAMENTO SANITÁRIO IMPLANTADO**

**Definição:** Sistemas de esgotamento sanitário que não se integram a sistemas já existentes. São compostos por coletor tronco, estação de tratamento de esgoto, estação elevatória, rede coletora, poços de visita, emissário, interceptor, ligações prediais, entre outros equipamentos. Sua implantação gera novas ligações.

**Unidade de medida:** Número Absoluto

**Execução Física Regionalizada**

Região	Programado do Ano (A)	Jan - Mar (B)	Jan - Jun (C)	Jan - Set (D)	Jan - Dez (E)	% Exec. Acumulado (E)/(A)
03 - GRANDE FORTALEZA	1	0	0	0	0	0,00
11 - SERTÃO DE SOBRAL	1	0	0	0	0	0,00
<b>TOTAL</b>	<b>2</b>	<b>0</b>	<b>0</b>	<b>0</b>	<b>0</b>	<b>0,00</b>

**Execução orçamentária/financeira (por Órgão Executor)**

Órgão Executor	Lei+Créditos (A)	Empenhado (B)	Pago (C)	% Empenho (B/A)	% Pago (C/A)
SETUR	1.470.000,00	0,00	0,00	0,00	0,00
SCIDADES	39.618.437,86	0,00	0,00	0,00	0,00
CAGECE	4.123.827,00	0,00	0,00	0,00	0,00
FESB	100.000,00	0,00	0,00	0,00	0,00
<b>TOTAL</b>	<b>45.312.264,86</b>	<b>0,00</b>	<b>0,00</b>	<b>0,00</b>	<b>0,00</b>

**Execução orçamentária/financeira (por Fonte de Recursos)**

Fonte	Lei+Créditos (A)	Empenhado (B)	Pago (C)	% Empenho (B/A)	% Pago (C/A)
00 - RECURSOS ORDINÁRIOS	550.370,86	0,00	0,00	0,00	0,00
46 - OPERAÇÕES DE CRÉDITO INTERNAS - CPAC MCMV - CEF	32.256.317,00	0,00	0,00	0,00	0,00
48 - OPERAÇÕES DE CRÉDITO EXTERNAS - TESOURO/CAF	1.400.000,00	0,00	0,00	0,00	0,00
70 - RECURSOS DIRETAMENTE ARRECADADOS	4.223.827,00	0,00	0,00	0,00	0,00
82 - CONVÊNIOS COM ÓRGÃOS FEDERAIS - ADMINISTRAÇÃO DIRETA	6.881.750,00	0,00	0,00	0,00	0,00
<b>TOTAL</b>	<b>45.312.264,86</b>	<b>0,00</b>	<b>0,00</b>	<b>0,00</b>	<b>0,00</b>

**O que foi concluído no Período (Entregas Efetivas)**

Órgão Responsável: CAGECE

Nenhum registro de Entregas Efetivas.

Órgão Responsável: SETUR

Nenhum registro de Entregas Efetivas.

**Resumo para Consulta Pública**

Órgão Responsável: CAGECE

Na Região Sertão de Sobral (11) encontra-se em execução a Implantação do sistema de esgotamento sanitário do município de Massapê. A obra está com 68,55% de execução financeira acumulada do contrato. No período de junho a setembro foram executadas da 7ª à 9ª medições, correspondendo a 39,56% da execução financeira, tendo sido executadas 21,66% de ligações intradomiciliares, 18,71% de ligações prediais, 32,27% de rede coletora, 96,09% do coletor tronco.

Órgão Responsável: SETUR

A referida entrega se refere a expansão dos sistemas de esgotamento sanitário que não se integram a sistemas já existentes, gerando novas ligações. São compostos por coletor tronco, estação de tratamento de esgoto, estação elevatória, rede coletora, poços de visita, emissário, interceptor, ligações prediais, entre outros equipamentos, sendo compartilhado com as seguintes setoriais;

SETUR - Sem entregas para o período;

SCIDADES - Sem entregas para o período;

CAGECE - Na Região Sertão de Sobral (11)

» MAPP 18 - Obra em execução em Massapê, com 68,55% de execução financeira do contrato de obra acumulada, foram executadas 21,66% de ligações intradomiciliares, 18,71% ligações prediais, 32,27% da rede coletora, 96,09% de coletor tronco, através das 7ª, 8ª e 9ª medições.

**Matriz de Problemas/Riscos**

Órgão Responsável	Momento	Âmbito	Problema/Risco	Probab.	Impacto	Farol
CAGECE	Atual	CONTRATOS / CONVÊNIOS / CONGÊNERES	Aditivo de valor	Alta	Alto	
CAGECE	Atual	EXECUÇÃO FÍSICA/ OPERACIONAL	Execução de obra	Alta	Alto	

**INICIATIVA:** 621.1.04 - Qualificação do serviço de esgotamento sanitário.

**ENTREGA PRIORITÁRIA:** PROJETO ELABORADO

**Definição:** Estudos e projetos voltados para a melhoria de sistemas de esgotamento sanitário.

**Unidade de medida:** Número Absoluto

**Execução Física Regionalizada**

Região	Programado do Ano (A)	Jan - Mar (B)	Jan - Jun (C)	Jan - Set (D)	Jan - Dez (E)	% Exec. Acumulado (E)/(A)
-						
<b>TOTAL</b>	-	-	-	-	-	

**Execução orçamentária/financeira (por Órgão Executor)**

Órgão Executor	Lei+Créditos (A)	Empenhado (B)	Pago (C)	% Empenho (B/A)	% Pago (C/A)
FESB	100.000,00	0,00	0,00	0,00	0,00
<b>TOTAL</b>	<b>100.000,00</b>	<b>0,00</b>	<b>0,00</b>	<b>0,00</b>	<b>0,00</b>

**Execução orçamentária/financeira (por Fonte de Recursos)**

Fonte	Lei+Créditos (A)	Empenhado (B)	Pago (C)	% Empenho (B/A)	% Pago (C/A)
70 - RECURSOS DIRETAMENTE ARRECADADOS	100.000,00	0,00	0,00	0,00	0,00
<b>TOTAL</b>	<b>100.000,00</b>	<b>0,00</b>	<b>0,00</b>	<b>0,00</b>	<b>0,00</b>

**O que foi concluído no Período (Entregas Efetivas)**

Órgão Responsável: SCIDADES

Nenhum registro de Entregas Efetivas.

**Resumo para Consulta Pública**

Órgão Responsável: SCIDADES

A entrega Projeto Elaborado consiste na elaboração de estudos e projetos voltados para a melhoria de sistemas de esgotamento sanitário. Não há meta prevista para o ano de 2020, apenas para 2023. Não há previsão para iniciar os processos de licitações.

**Matriz de Problemas/Riscos**

Nenhum registro de Problemas/Riscos.

**ENTREGA PRIORITÁRIA: SISTEMA DE ESGOTAMENTO SANITÁRIO MELHORADO**

**Definição:** Sistema de esgotamento sanitário que sofreu intervenção visando melhoria da qualidade do efluente sanitário ou da prestação de serviço, sem incremento de ligações totais.

**Unidade de medida:** Número Absoluto

**Execução Física Regionalizada**

Região	Programado do Ano (A)	Jan - Mar (B)	Jan - Jun (C)	Jan - Set (D)	Jan - Dez (E)	% Exec. Acumulado (E)/(A)
03 - GRANDE FORTALEZA	3	0	0	0	0	0,00
05 - LITORAL NORTE	1	0	0	0	0	0,00
<b>TOTAL</b>	<b>4</b>	<b>0</b>	<b>0</b>	<b>0</b>	<b>0</b>	<b>0,00</b>

**Execução orçamentária/financeira (por Órgão Executor)**

Órgão Executor	Lei+Créditos (A)	Empenhado (B)	Pago (C)	% Empenho (B/A)	% Pago (C/A)
SCIDADES	2.941.929,00	0,00	0,00	0,00	0,00
CAGECE	71.409.043,00	0,00	0,00	0,00	0,00
FESB	100.000,00	0,00	0,00	0,00	0,00
<b>TOTAL</b>	<b>74.450.972,00</b>	<b>0,00</b>	<b>0,00</b>	<b>0,00</b>	<b>0,00</b>

**Execução orçamentária/financeira (por Fonte de Recursos)**

Fonte	Lei+Créditos (A)	Empenhado (B)	Pago (C)	% Empenho (B/A)	% Pago (C/A)
00 - DIVIDENDOS - CAGECE	709.799,00	0,00	0,00	0,00	0,00
46 - OPERAÇÕES DE CRÉDITO INTERNAS - OUTRAS FONTES	52.614.359,00	0,00	0,00	0,00	0,00
70 - RECURSOS DIRETAMENTE ARRECADADOS	18.894.684,00	0,00	0,00	0,00	0,00
82 - CONVÊNIOS COM ÓRGÃOS FEDERAIS - ADMINISTRAÇÃO DIRETA	2.232.130,00	0,00	0,00	0,00	0,00
<b>TOTAL</b>	<b>74.450.972,00</b>	<b>0,00</b>	<b>0,00</b>	<b>0,00</b>	<b>0,00</b>

**O que foi concluído no Período (Entregas Efetivas)**

Órgão Responsável: CAGECE

Nenhum registro de Entregas Efetivas.

**Resumo para Consulta Pública**

Órgão Responsável: CAGECE

Na Região Grande Fortaleza (03):

- Readequação do SAA e SES da urbanização do Dendê em Fortaleza: obra em andamento. Execução financeira acumulada de 60,30%. No período foram executados 1227 m de rede coletora de esgoto, além de 108 ligações domiciliares, através das medições 02ª a 8ª.

- Aquisição de equipamentos para a EPC (Estação de Pre-Condicionamento de Esgotos) em Fortaleza: Empreendimento ainda não iniciado. Edital de licitação concluído e enviado a PGE em 12/06/2020, porém foi suspensa para esclarecimentos e em seguida foi adiada para correção do Edital.

- Recuperação de estruturas (canal de acesso, lajes das peneiras rotativas e estrutura de desassoreamento) da EPC em Fortaleza: Obra em andamento com 94,35% de execução financeira acumulada do contrato, foram executadas parte das metas de recuperação estrutural do desarenador, dos canais secundários das peneiras 4, 5, 6 e 7, do canal de reunião de efluente originário dos canais secundários e do canal principal, canais de acesso as peneiras 1-2-3 e 4-5-6-7, através das medições 23ª a 28ª, no período de junho a setembro.

Na Região Litoral Norte (05):

- Reformulação do SES do município de Marco: obra com 94,38% de execução financeira acumulada do contrato.

Execução Física concluída. Foram executadas: 26,67% de instalação de obras, 23,85% estação elevatória ee-1, 31,69% estação elevatória final, 21,05% linha de recalque Ir-01, 23,48% linha de recalque final, 66,57% estação de tratamento de esgoto, 100% ligação intradomiciliar e 89,69% ligação predial, através das 9ª a 11ª medições, referente ao período em análise (junho a setembro).

**Matriz de Problemas/Riscos**

Órgão Responsável	Momento	Âmbito	Problema/Risco	Probab.	Impacto	Farol
CAGECE	Atual	CONTRATOS / CONVÊNIOS / CONGÊNERES	Aditivo de valor	Alta	Alto	
CAGECE	Atual	CONTRATOS / CONVÊNIOS / CONGÊNERES	Outro	Alta	Alto	
CAGECE	Atual	PROCESSOS	Licitação	Alta	Médio	

**INICIATIVA:** 621.1.05 - Promoção do gerenciamento da política pública de Saneamento Urbano.

**ENTREGA PRIORITÁRIA: ESTUDOS E PROJETOS REALIZADOS**

**Definição:** A entrega envolve a elaboração de estudos e projetos voltados para a melhoria da prestação de serviços de saneamento básico urbano.

**Unidade de medida:** Número Absoluto

**Execução Física Regionalizada**

Região	Programado do Ano (A)	Jan - Mar (B)	Jan - Jun (C)	Jan - Set (D)	Jan - Dez (E)	% Exec. Acumulado (E)/(A)
-						
<b>TOTAL</b>	-	-	-	-	-	

**Execução orçamentária/financeira (por Órgão Executor)**

Órgão Executor	Lei+Créditos (A)	Empenhado (B)	Pago (C)	% Empenho (B/A)	% Pago (C/A)
SCIDADES	439.418,00	0,00	0,00	0,00	0,00
<b>TOTAL</b>	<b>439.418,00</b>	<b>0,00</b>	<b>0,00</b>	<b>0,00</b>	<b>0,00</b>

**Execução orçamentária/financeira (por Fonte de Recursos)**

Fonte	Lei+Créditos (A)	Empenhado (B)	Pago (C)	% Empenho (B/A)	% Pago (C/A)
48 - OPERAÇÕES DE CRÉDITO EXTERNAS - IPF/BIRD	439.418,00	0,00	0,00	0,00	0,00
<b>TOTAL</b>	<b>439.418,00</b>	<b>0,00</b>	<b>0,00</b>	<b>0,00</b>	<b>0,00</b>

**O que foi concluído no Período (Entregas Efetivas)**

Órgão Responsável: CAGECE

Nenhum registro de Entregas Efetivas.

**Resumo para Consulta Pública**

Órgão Responsável: CAGECE

Os empreendimentos estão inclusos na operação IPF-9006 contratada em 31/12/2019 e se encontram na seguinte situação:

342 - Termo de Referência está sendo cadastrado no sistema de licitação (SGL 1422 - processo nº 0822.000007/2020-48), para posterior início do Processo de Licitação, desde 23/10/2020.

343 - Licitação nº 20200001 (SGL 1213, processo nº 0929.000004/2020-07), com data de abertura em 10/09/2020. Está aguardando análise das propostas comerciais pela Cagece desde 23/09/2020.

344 - Aguardando a "não objeção" do Banco Mundial para início do Processo de Licitação.

**Matriz de Problemas/Riscos**

Nenhum registro de Problemas/Riscos.

**ENTREGA PRIORITÁRIA: CONSELHO MANTIDO**

**Definição:** A entrega refere-se à manutenção do funcionamento do Conselho Gestor do Fundo Estadual de Saneamento Básico.

**Unidade de medida:** Número Absoluto

**Execução Física Regionalizada**

Região	Programado do Ano (A)	Jan - Mar (B)	Jan - Jun (C)	Jan - Set (D)	Jan - Dez (E)	% Exec. Acumulado (E)/(A)
15 - ESTADO DO CEARÁ	1	0	1	1	1	100,00
<b>TOTAL</b>	<b>1</b>	<b>0</b>	<b>1</b>	<b>1</b>	<b>1</b>	<b>100,00</b>

**Execução orçamentária/financeira (por Órgão Executor)**

Órgão Executor	Lei+Créditos (A)	Empenhado (B)	Pago (C)	% Empenho (B/A)	% Pago (C/A)
FESB	100.000,00	0,00	0,00	0,00	0,00
<b>TOTAL</b>	<b>100.000,00</b>	<b>0,00</b>	<b>0,00</b>	<b>0,00</b>	<b>0,00</b>



**Execução orçamentária/financeira (por Fonte de Recursos)**

Fonte	Lei+Créditos (A)	Empenhado (B)	Pago (C)	% Empenho (B/A)	% Pago (C/A)
70 - RECURSOS DIRETAMENTE ARRECADADOS	100.000,00	0,00	0,00	0,00	0,00
<b>TOTAL</b>	<b>100.000,00</b>	<b>0,00</b>	<b>0,00</b>	<b>0,00</b>	<b>0,00</b>

**O que foi concluído no Período (Entregas Efetivas)**

Órgão Responsável: SCIDADES

Realização de reunião deliberativa do Conselho Gestor do Fundo Estadual de Saneamento Básico-FESB

**Resumo para Consulta Pública**

Órgão Responsável: SCIDADES

A entrega Conselho Mantido refere-se à manutenção do funcionamento do Conselho Gestor do Fundo Estadual de Saneamento Básico-FESB. Houve uma reunião extraordinária, do Conselho do FESB, no dia 03 de junho, de forma virtual.

**Matriz de Problemas/Riscos**

Órgão Responsável	Momento	Âmbito	Problema/Risco	Probab.	Impacto	Farol
SCIDADES	Atual	FATORES EXÓGENOS	Decretação de estado de emergência / calamidade pública	Alta	Médio	

**ENTREGA PRIORITÁRIA: PROJETO APOIADO**

**Definição:** O projeto apoiado refere-se aos contratos de serviços prestados pela gerenciadora e/ou supervisora dos projetos.

**Unidade de medida:** Número Absoluto

**Execução Física Regionalizada**

Região	Programado do Ano (A)	Jan - Mar (B)	Jan - Jun (C)	Jan - Set (D)	Jan - Dez (E)	% Exec. Acumulado (E)/(A)
03 - GRANDE FORTALEZA	2	0	1	1	1	50,00
<b>TOTAL</b>	<b>2</b>	<b>0</b>	<b>1</b>	<b>1</b>	<b>1</b>	<b>50,00</b>

**Execução orçamentária/financeira (por Órgão Executor)**

Órgão Executor	Lei+Créditos (A)	Empenhado (B)	Pago (C)	% Empenho (B/A)	% Pago (C/A)
CAGECE	7.157.598,00	0,00	0,00	0,00	0,00
FESB	100.000,00	0,00	0,00	0,00	0,00
<b>TOTAL</b>	<b>7.257.598,00</b>	<b>0,00</b>	<b>0,00</b>	<b>0,00</b>	<b>0,00</b>

**Execução orçamentária/financeira (por Fonte de Recursos)**

Fonte	Lei+Créditos (A)	Empenhado (B)	Pago (C)	% Empenho (B/A)	% Pago (C/A)
46 - OPERAÇÕES DE CRÉDITO INTERNAS - OUTRAS FONTES	5.010.319,00	0,00	0,00	0,00	0,00
70 - RECURSOS DIRETAMENTE ARRECADADOS	2.247.279,00	0,00	0,00	0,00	0,00
<b>TOTAL</b>	<b>7.257.598,00</b>	<b>0,00</b>	<b>0,00</b>	<b>0,00</b>	<b>0,00</b>

**O que foi concluído no Período (Entregas Efetivas)**

Órgão Responsável: CAGECE

Nenhum registro de Entregas Efetivas.

Órgão Responsável: SCIDADES

Nenhum registro de Entregas Efetivas.

**Resumo para Consulta Pública**

Órgão Responsável: CAGECE

Na Região Grande Fortaleza (03)

- MAPP 335 - realizada a aquisição de equipamentos para desobstrução e limpeza das redes de esgoto para vários municípios, execução financeira acumulada de 69,64%

Órgão Responsável: SCIDADES

A entrega Projeto Apoiado refere-se aos contratos de serviços prestados pela gerenciadora e/ou supervisora dos projetos. No período de janeiro a setembro/2020 foi assinado o Contrato de Gestão 01/CIDADES/2020, que tem como objeto: Apoio institucional à execução de obras e atividades de saneamento urbano e rural, trabalho técnico social, implantação de fogões sustentáveis e regularização fundiária de imóveis urbanos no Estado do Ceará. A execução financeira do contrato é feita por meio dos programas de Habitação e Revitalização de áreas degradadas.

**Matriz de Problemas/Riscos**

Órgão Responsável	Momento	Âmbito	Problema/Risco	Probab.	Impacto	Farol
CAGECE	Futuro	EXECUÇÃO ORÇAMENTÁRIA / FINANCEIRA	Suplementação orçamentária	Média	Alto	

**INICIATIVA:** 621.1.06 - Promoção da educação e da responsabilidade socioambiental em saneamento.

**ENTREGA PRIORITÁRIA: EVENTO REALIZADO**

**Definição:** Ações de educação ambiental, teatro de bonecos, atividades temáticas, iniciativas de ajuda à comunidade, eventos, fóruns, visitas porta a porta destinadas ao público das comunidades onde são realizadas as intervenções.

**Unidade de medida:** Número Absoluto

**Execução Física Regionalizada**

Região	Programado do Ano (A)	Jan - Mar (B)	Jan - Jun (C)	Jan - Set (D)	Jan - Dez (E)	% Exec. Acumulado (E)/(A)
01 - CARIRI	6.686	2.170	2.170	2.798	2.798	41,85
02 - CENTRO SUL	1.069	844	844	844	844	78,95
03 - GRANDE FORTALEZA	58.607	10.093	11.152	38.639	38.639	65,93
04 - LITORAL LESTE	0	930	1.010	1.461	1.461	0,00
05 - LITORAL NORTE	1.007	169	169	323	323	32,08
07 - MACIÇO DO BATURITÉ	0	1	1	5	5	0,00
08 - SERRA DA IBIAPABA	5.107	1.002	1.002	2.318	2.318	45,39
09 - SERTÃO CENTRAL	5.318	2.007	2.007	2.007	2.007	37,74
11 - SERTÃO DE SOBRAL	1.000	0	222	1.404	1.404	140,40
12 - SERTÃO DOS CRATEÚS	7.020	0	0	0	0	0,00
14 - VALE DO JAGUARIBE	0	0	14	204	204	0,00
<b>TOTAL</b>	<b>85.814</b>	<b>17.216</b>	<b>18.591</b>	<b>50.003</b>	<b>50.003</b>	<b>58,27</b>

**Execução orçamentária/financeira (por Órgão Executor)**

Órgão Executor	Lei+Créditos (A)	Empenhado (B)	Pago (C)	% Empenho (B/A)	% Pago (C/A)
CAGECE	2.870.051,00	0,00	0,00	0,00	0,00
<b>TOTAL</b>	<b>2.870.051,00</b>	<b>0,00</b>	<b>0,00</b>	<b>0,00</b>	<b>0,00</b>

**Execução orçamentária/financeira (por Fonte de Recursos)**

Fonte	Lei+Créditos (A)	Empenhado (B)	Pago (C)	% Empenho (B/A)	% Pago (C/A)
70 - RECURSOS DIRETAMENTE ARRECADADOS	2.870.051,00	0,00	0,00	0,00	0,00
<b>TOTAL</b>	<b>2.870.051,00</b>	<b>0,00</b>	<b>0,00</b>	<b>0,00</b>	<b>0,00</b>

**O que foi concluído no Período (Entregas Efetivas)**

Órgão Responsável: CAGECE

No período foram realizados 50.003 eventos de ação socioambientais beneficiando 140.356 pessoas, em 10 regiões do Estado.

**Resumo para Consulta Pública**

Órgão Responsável: CAGECE

Na Região Cariri (01) - foram realizadas 2.798 ações

Na Região Centro Sul (02) - Realizadas 844 visitas de sensibilização para uso responsável da água e sobre o início do faturamento do serviço no município de Umari;

Na Região Grande Fortaleza (03) - Realizadas 38.639 visitas:

- Em Itaitinga foram realizadas visitas para que a comunidade ainda não se interligue a RCE, pois a obra de esgoto está paralisada e ainda não tem destino final para o efluente.
- Em Maranguape foram realizadas visitas de sensibilização para interligação à RCE disponível.
- Em Maracanaú houve a participação em eventos socioeducativos com o Teatro de fantoches .
- No Distrito de Mundaú em Trairi foram feitas visitas informativas sobre as melhorias realizadas no SAA da região e de sensibilização quanto ao uso responsável.

Na Região Litoral Leste (04) - foram realizadas 1.461 ações.

Na Região Litoral Norte (05) - foram realizadas 323 ações.

Na região do Maciço de Baturité (07) realizado 5 Teatro de fantoches realizado em Redenção, por solicitação de escola e Participação em evento socioeducativo em Guaramiranga com stand e Conhecendo Nossa Cagece virtual.

Na Região Serra Ibiapaba (08) - foram realizadas 2.318 ações.

Na Região Sertão Central (09) - foram realizadas 2.007 ações.

Na Região Sertão de Sobral (11) - foram realizadas 1.404 ações.

Na Região do Vale do Jaguaribe (14) - foram realizadas 204 visitas informativas junto aos moradores em um trecho da obra de SAA de Russas. Ações não previstas, tendo em vista que a obra é de melhoria do sistema.

No período de junho a setembro foram realizados 31.412 eventos de ação socioambientais beneficiando 86.034 pessoas. O valor acumulado é de 50.003 eventos de ação socioambientais beneficiando 140.356 pessoas, em 10 regiões do Estado.

**Matriz de Problemas/Riscos**

Órgão Responsável	Momento	Âmbito	Problema/Risco	Probab.	Impacto	Farol
CAGECE	Atual	EXECUÇÃO FÍSICA/ OPERACIONAL	Execução de obra	Alta	Alto	
CAGECE	Atual	FATORES EXÓGENOS	Decretação de estado de emergência / calamidade pública	Alta	Alto	

**INICIATIVA:** 621.1.07 - Implantação do serviço de produção da água de reuso.

**ENTREGA PRIORITÁRIA: SISTEMA DE REUSO DE ÁGUA IMPLANTADO**

**Definição:** Trata-se da adequação de um sistema existente ou construção de um novo sistema para o tratamento da água de reuso, incluindo aquisição de equipamentos, obras, serviços de engenharia, entre outros.

**Unidade de medida:** Número Absoluto

**Execução Física Regionalizada**

Região	Programado do Ano (A)	Jan - Mar (B)	Jan - Jun (C)	Jan - Set (D)	Jan - Dez (E)	% Exec. Acumulado (E)/(A)
03 - GRANDE FORTALEZA	1	0	0	0	0	0,00
<b>TOTAL</b>	<b>1</b>	<b>0</b>	<b>0</b>	<b>0</b>	<b>0</b>	<b>0,00</b>

**Execução orçamentária/financeira (por Órgão Executor)**

Órgão Executor	Lei+Créditos (A)	Empenhado (B)	Pago (C)	% Empenho (B/A)	% Pago (C/A)
CEASA	705.000,00	0,00	0,00	0,00	0,00
FESB	100.000,00	0,00	0,00	0,00	0,00
<b>TOTAL</b>	<b>805.000,00</b>	<b>0,00</b>	<b>0,00</b>	<b>0,00</b>	<b>0,00</b>

**Execução orçamentária/financeira (por Fonte de Recursos)**

Fonte	Lei+Créditos (A)	Empenhado (B)	Pago (C)	% Empenho (B/A)	% Pago (C/A)
70 - RECURSOS DIRETAMENTE ARRECADADOS	805.000,00	0,00	0,00	0,00	0,00
<b>TOTAL</b>	<b>805.000,00</b>	<b>0,00</b>	<b>0,00</b>	<b>0,00</b>	<b>0,00</b>

**O que foi concluído no Período (Entregas Efetivas)**

Órgão Responsável: CAGECE

Nenhum registro de Entregas Efetivas.

Órgão Responsável: CEASA

De janeiro a julho não houve sistema de reúso implantado

De janeiro a março não houve sistema de reúso implantado

No entanto de Janeiro a Setembro não houve sistema de reúso implantado.

Órgão Responsável: SCIDADES

Nenhum registro de Entregas Efetivas.

**Resumo para Consulta Pública**

Órgão Responsável: CAGECE

Na Região Grande Fortaleza (03)

- MAPP 208 (Centro de Reuso - Aquiraz): contratado e aguardando ordem de serviço (depende de readequação do projeto).

Órgão Responsável: CEASA

A entrega trata-se da adequação de um sistema existente ou construção de um novo sistema para o tratamento da água de reúso, incluindo aquisição de equipamentos, obras, serviços de engenharia, entre outros.

De janeiro a setembro não houve sistema de reúso implantado

Órgão Responsável: SCIDADES

A entrega Sistema de Reuso de Água Ampliado consiste na adequação de um sistema existente ou construção de um novo sistema para o tratamento da água de reúso, incluindo aquisição de equipamentos, obras, serviços de engenharia, entre outros. Não há meta prevista para o ano de 2020, apenas para 2023.

**Matriz de Problemas/Riscos**

Órgão Responsável	Momento	Âmbito	Problema/Risco	Probab.	Impacto	Farol
CAGECE	Atual	CONTRATOS / CONVÊNIOS / CONGÊNERES	Aditivo de valor	Alta	Alto	
CAGECE	Futuro	EXECUÇÃO ORÇAMENTÁRIA / FINANCEIRA	Repasse de recursos pelo agente financiador	Alta	Alto	

**ENTREGA PRIORITÁRIA: PROJETO ELABORADO**

**Definição:** Estudos e projetos voltados para a implantação de tecnologias que permitam a produção da água de reuso.

**Unidade de medida:** Número Absoluto

**Execução Física Regionalizada**

Região	Programado do Ano (A)	Jan - Mar (B)	Jan - Jun (C)	Jan - Set (D)	Jan - Dez (E)	% Exec. Acumulado (E)/(A)
-						
<b>TOTAL</b>	-	-	-	-	-	

**Execução orçamentária/financeira (por Órgão Executor)**

Esta entrega não possui recursos financeiros programados e executados no período de referência.

**Execução orçamentária/financeira (por Fonte de Recursos)**

Esta entrega não possui recursos financeiros programados e executados no período de referência.

**O que foi concluído no Período (Entregas Efetivas)**

Órgão Responsável: SCIDADES

Nenhum registro de Entregas Efetivas.

**Resumo para Consulta Pública**

Órgão Responsável: SCIDADES

A entrega Projeto Elaborado refere-se aos estudos e projetos voltados para a implantação de tecnologias que permitam a produção da água de reuso. Não havia meta para o ano de 2020, apenas para 2023.

**Matriz de Problemas/Riscos**

Nenhum registro de Problemas/Riscos.

**INICIATIVA:** 621.1.08 - Promoção do planejamento das ações municipais de saneamento.

**ENTREGA PRIORITÁRIA: PROJETO ELABORADO**

**Definição:** O Plano Municipal de Saneamento Básico (PMSB) é o resultado de um conjunto de estudos que objetiva conhecer a situação atual do município e planejar as ações e alternativas para a universalização dos serviços públicos de saneamento, resultando na promoção do saneamento, da saúde pública e do meio ambiente. Trata-se de um instrumento estratégico de planejamento e gestão participativa, o qual visa atender ao que determina os preceitos da Lei 11.445/2007.

**Unidade de medida:** Número Absoluto

**Execução Física Regionalizada**

Região	Programado do Ano (A)	Jan - Mar (B)	Jan - Jun (C)	Jan - Set (D)	Jan - Dez (E)	% Exec. Acumulado (E)/(A)
03 - GRANDE FORTALEZA	0	1	2	3	3	0,00
14 - VALE DO JAGUARIBE	0	0	0	2	2	0,00
<b>TOTAL</b>	<b>0</b>	<b>1</b>	<b>2</b>	<b>5</b>	<b>5</b>	<b>0,00</b>

**Execução orçamentária/financeira (por Órgão Executor)**

Órgão Executor	Lei+Créditos (A)	Empenhado (B)	Pago (C)	% Empenho (B/A)	% Pago (C/A)
SCIDADES	749.000,00	360.197,53	360.197,53	48,09	48,09
<b>TOTAL</b>	<b>749.000,00</b>	<b>360.197,53</b>	<b>360.197,53</b>	<b>48,09</b>	<b>48,09</b>

**Execução orçamentária/financeira (por Fonte de Recursos)**

Fonte	Lei+Créditos (A)	Empenhado (B)	Pago (C)	% Empenho (B/A)	% Pago (C/A)
48 - OPERAÇÕES DE CRÉDITO EXTERNAS - TESOURO/BID	749.000,00	360.197,53	360.197,53	48,09	48,09
<b>TOTAL</b>	<b>749.000,00</b>	<b>360.197,53</b>	<b>360.197,53</b>	<b>48,09</b>	<b>48,09</b>

**O que foi concluído no Período (Entregas Efetivas)**

Órgão Responsável: SCIDADES

Conclusão do Plano Municipal de Saneamento Básico-PMSB do município de Maracanaú, Paracuru e Pacajus (Região 3) apoiado pela Cagece.

Revisão dos Planos Municipais de Saneamento Básico de Limoeiro do Norte e Morada Nova

**Resumo para Consulta Pública**

Órgão Responsável: SCIDADES

A entrega Projeto Elaborado refere-se ao Plano Municipal de Saneamento Básico (PMSB) que é resultado de um conjunto de estudos que objetiva conhecer a situação atual do município e planejar as ações e alternativas para a universalização dos serviços públicos de saneamento, resultando na promoção do saneamento, da saúde pública e do meio ambiente. A iniciativa em questão envolve esforços da Secretaria das Cidades e da Cagece.

A Secretaria das Cidades apoia no período a elaboração de 10 Planos Municipais de Saneamento Básico para municípios da região do Vale do Jaguaribe, abrangendo os 4 eixos do saneamento: abastecimento d'água; esgotamento sanitário; drenagem e manejo das águas pluviais; e gestão dos resíduos sólidos. Sendo 8 PMSB a serem elaborados (Aracati, Icapuí, Jaguaratama, Jaguaribe, Jaguaruana, Quixeré, Russas e Tabuleiro do Norte) e 02 revisões (Limoeiro do Norte e Morada Nova) concluídas em setembro de 2020.

Apoiados pela Companhia de Água e Esgoto do Ceará - CAGECE em 2020 teve 2 PMSB concluídos no período de janeiro e junho de 2020: Maracanaú e Paracuru (água e esgoto). Até setembro a Companhia apresentou mais três prognósticos: Baturité, Itaitinga e Pacajus. Sendo que o de Pacajus está concluído, e os outros dois estão pendentes de consulta pública.

As principais dificuldades enfrentadas refere-se à coleta de informações decorrente de envolvimento dos municípios aquém do necessário aos trabalhos. Bem como, enfrentamos o risco nas entregas devido à pandemia e os decretos de isolamento social.

**Matriz de Problemas/Riscos**

Órgão Responsável	Momento	Âmbito	Problema/Risco	Probab.	Impacto	Farol
SCIDADES	Atual	EXECUÇÃO FÍSICA/ OPERACIONAL	Interlocução entre os atores envolvidos no processo desde a celebração à comprovação	Alta	Médio	
SCIDADES	Futuro	FATORES EXÓGENOS	Decretação de estado de emergência / calamidade pública	Alta	Médio	

**INICIATIVA:** 621.1.09 - Promoção do planejamento estadual do abastecimento de água e esgotamento sanitário no Ceará.

**ENTREGA PRIORITÁRIA: SISTEMA DE INFORMAÇÃO DESENVOLVIDO**

**Definição:** Trata-se do desenvolvimento do SISANCE, sistema de informações instituído pela Lei Complementar n. 162/2016 que visa a coleta, tratamento e armazenamento de dados, possibilitando maior transparência das ações e possibilitando a otimização dos investimentos e auxiliando na tomada de decisão.

**Unidade de medida:** Número Absoluto

**Execução Física Regionalizada**

Região	Programado do Ano (A)	Jan - Mar (B)	Jan - Jun (C)	Jan - Set (D)	Jan - Dez (E)	% Exec. Acumulado (E)/(A)
-						
<b>TOTAL</b>	-	-	-	-	-	

**Execução orçamentária/financeira (por Órgão Executor)**

Órgão Executor	Lei+Créditos (A)	Empenhado (B)	Pago (C)	% Empenho (B/A)	% Pago (C/A)
FESB	100.000,00	0,00	0,00	0,00	0,00
<b>TOTAL</b>	<b>100.000,00</b>	<b>0,00</b>	<b>0,00</b>	<b>0,00</b>	<b>0,00</b>

**Execução orçamentária/financeira (por Fonte de Recursos)**

Fonte	Lei+Créditos (A)	Empenhado (B)	Pago (C)	% Empenho (B/A)	% Pago (C/A)
70 - RECURSOS DIRETAMENTE ARRECADADOS	100.000,00	0,00	0,00	0,00	0,00
<b>TOTAL</b>	<b>100.000,00</b>	<b>0,00</b>	<b>0,00</b>	<b>0,00</b>	<b>0,00</b>

**O que foi concluído no Período (Entregas Efetivas)**

Órgão Responsável: SCIDADES

Nenhum registro de Entregas Efetivas.

**Resumo para Consulta Pública**

Órgão Responsável: SCIDADES

A entrega Sistema de Informação Desenvolvido trata do desenvolvimento do SISANCE, sistema de informações instituído pela Lei Complementar n. 162/2016 que visa a coleta, tratamento e armazenamento de dados, possibilitando maior transparência das ações e possibilitando a otimização dos investimentos e auxiliando na tomada de decisão. Não há programação de entrega para o ano de 2020, apenas para 2023. Os principais riscos para execução é a falta de recursos humanos e financeiros para realização do mesmo.

**Matriz de Problemas/Riscos**

Órgão Responsável	Momento	Âmbito	Problema/Risco	Probab.	Impacto	Farol
SCIDADES	Atual	EXECUÇÃO FÍSICA/ OPERACIONAL	Recursos humanos	Alta	Alto	
SCIDADES	Atual	EXECUÇÃO ORÇAMENTÁRIA/ FINANCEIRA	Outro	Alta	Alto	

**ENTREGA PRIORITÁRIA: PROJETO ELABORADO**

**Definição:** O Plano de Abastecimento de Água e Esgotamento Sanitário (PAAES) é um instrumento de planejamento das ações de saneamento básico para a implantação gradual de serviços de abastecimento de água, esgotamento sanitário, drenagem urbana e manejo de resíduos sólidos, incluindo o diagnóstico atual do setor, os programas, ações e metas adequadas para a universalização desses.

**Unidade de medida:** Número Absoluto

**Execução Física Regionalizada**

Região	Programado do Ano (A)	Jan - Mar (B)	Jan - Jun (C)	Jan - Set (D)	Jan - Dez (E)	% Exec. Acumulado (E)/(A)
-						
<b>TOTAL</b>	-	-	-	-	-	

**Execução orçamentária/financeira (por Órgão Executor)**

Órgão Executor	Lei+Créditos (A)	Empenhado (B)	Pago (C)	% Empenho (B/A)	% Pago (C/A)
SCIDADES	700.000,00	0,00	0,00	0,00	0,00
<b>TOTAL</b>	<b>700.000,00</b>	<b>0,00</b>	<b>0,00</b>	<b>0,00</b>	<b>0,00</b>

**Execução orçamentária/financeira (por Fonte de Recursos)**

Fonte	Lei+Créditos (A)	Empenhado (B)	Pago (C)	% Empenho (B/A)	% Pago (C/A)
48 - OPERAÇÕES DE CRÉDITO EXTERNAS - IPF/BIRD	700.000,00	0,00	0,00	0,00	0,00
<b>TOTAL</b>	<b>700.000,00</b>	<b>0,00</b>	<b>0,00</b>	<b>0,00</b>	<b>0,00</b>



**O que foi concluído no Período (Entregas Efetivas)**

Órgão Responsável: SCIDADES

Nenhum registro de Entregas Efetivas.

**Resumo para Consulta Pública**

Órgão Responsável: SCIDADES

A entrega Projeto Elaborado refere-se ao Plano de Abastecimento de Água e Esgotamento Sanitário (PAAES) que é um instrumento de planejamento das ações de saneamento básico para a implantação gradual de serviços de abastecimento de água, esgotamento sanitário, drenagem urbana e manejo de resíduos sólidos, incluindo o diagnóstico atual do setor, os programas, ações e metas adequadas para a universalização desses. Não há programação para o ano de 2020, apenas para 2021. O projeto está em fase de preparação dos instrumentos necessários para a contratação da Consultoria.

**Matriz de Problemas/Riscos**

Órgão Responsável	Momento	Âmbito	Problema/Risco	Probab.	Impacto	Farol
SCIDADES	Atual	FATORES EXÓGENOS	Decretação de estado de emergência / calamidade pública	Alta	Médio	

**INICIATIVA:** 621.1.10 - Expansão da infraestrutura para o adequado manejo de águas pluviais.

**ENTREGA PRIORITÁRIA: SISTEMA DE DRENAGEM IMPLANTADO**

**Definição:** Sistema composto por estruturas e instalações nas vias urbanas destinadas ao escoamento das águas das chuvas, tais como: sarjetas, bueiros, galerias, dentre outras. Esse sistema canaliza a água de modo a reaproveitar e redirecionar o fluxo para tratamento e disposição final das águas pluviais drenadas nas áreas urbanas, principalmente nas localidades em que possam ocorrer enxurradas e inundações.

**Unidade de medida:** metro

**Execução Física Regionalizada**

Região	Programado do Ano (A)	Jan - Mar (B)	Jan - Jun (C)	Jan - Set (D)	Jan - Dez (E)	% Exec. Acumulado (E)/(A)
-						
<b>TOTAL</b>	-	-	-	-	-	

**Execução orçamentária/financeira (por Órgão Executor)**

Órgão Executor	Lei+Créditos (A)	Empenhado (B)	Pago (C)	% Empenho (B/A)	% Pago (C/A)
SETUR	645.000,00	0,00	0,00	0,00	0,00
SCIDADES	94.000,00	0,00	0,00	0,00	0,00
CAGECE	9.000,00	0,00	0,00	0,00	0,00
FESB	100.000,00	0,00	0,00	0,00	0,00
<b>TOTAL</b>	<b>848.000,00</b>	<b>0,00</b>	<b>0,00</b>	<b>0,00</b>	<b>0,00</b>

**Execução orçamentária/financeira (por Fonte de Recursos)**

Fonte	Lei+Créditos (A)	Empenhado (B)	Pago (C)	% Empenho (B/A)	% Pago (C/A)
00 - RECURSOS ORDINÁRIOS	439.000,00	0,00	0,00	0,00	0,00
48 - OPERAÇÕES DE CRÉDITO EXTERNAS - TESOURO/CAF	300.000,00	0,00	0,00	0,00	0,00
70 - RECURSOS DIRETAMENTE ARRECADADOS	109.000,00	0,00	0,00	0,00	0,00
<b>TOTAL</b>	<b>848.000,00</b>	<b>0,00</b>	<b>0,00</b>	<b>0,00</b>	<b>0,00</b>

**O que foi concluído no Período (Entregas Efetivas)**

Órgão Responsável: SCIDADES

Nenhum registro de Entregas Efetivas.

Órgão Responsável: SETUR

Nenhum registro de Entregas Efetivas.

**Resumo para Consulta Pública**

Órgão Responsável: SCIDADES

A entrega Sistema de Drenagem Implantado refere-se ao Sistema composto por estruturas e instalações nas vias urbanas destinadas ao escoamento das águas das chuvas, tais como: sarjetas, bueiros, galerias, dentre outras. Esse sistema canaliza a água de modo a reaproveitar e redirecionar o fluxo para tratamento e disposição final das águas pluviais drenadas nas áreas urbanas, principalmente nas localidades em que possam ocorrer enxurradas e inundações. Não há meta programado para o período.

Órgão Responsável: SETUR

A referida entrega se refere a implantação dos sistema composto por estruturas e instalações nas vias urbanas destinadas ao escoamento das águas das chuvas, tais como: sarjetas, bueiros, galerias, dentre outras. Esse sistema canaliza a água de modo a reaproveitar e redirecionar o fluxo para tratamento e disposição final das águas pluviais drenadas nas áreas urbanas, principalmente nas localidades em que possam ocorrer enxurradas e inundações, sendo compartilhado com as seguintes setoriais;

SETUR - Sem entregas para o período;

SCIDADES - Sem entregas para o período;

**Matriz de Problemas/Riscos**

Nenhum registro de Problemas/Riscos.

**INICIATIVA:** 621.1.11 - Implantação dos serviços de produção de água marinha dessalinizada.

**ENTREGA PRIORITÁRIA: PLANTA DE DESSALINIZAÇÃO INSTALADA**

**Definição:** Refere-se a uma estrutura com capacidade de produção de 1m<sup>3</sup>/s (um metro cúbico por segundo) de água dessalinizada para entrega de água potável na rede de abastecimento de água já existente, cuja implantação compreende os serviços de elaboração de projetos, construção, operação e manutenção. Serão beneficiados diretamente cerca de 720 mil habitantes na RMF, considerando um consumo per capita de 120 litros/habitante/dia, e indiretamente a população de áreas mais sensíveis à ações de racionamento fora da RMF e municípios do interior pela redução do aporte de água bruta ao sistema Pacoti-Riachão-Gavião e pela redução de perdas de água bruta durante o transporte.

**Unidade de medida:** Número Absoluto

**Execução Física Regionalizada**

Região	Programado do Ano (A)	Jan - Mar (B)	Jan - Jun (C)	Jan - Set (D)	Jan - Dez (E)	% Exec. Acumulado (E)/(A)
03 - GRANDE FORTALEZA	1	0	0	0	0	0,00
<b>TOTAL</b>	<b>1</b>	<b>0</b>	<b>0</b>	<b>0</b>	<b>0</b>	<b>0,00</b>

**Execução orçamentária/financeira (por Órgão Executor)**

Esta entrega não possui recursos financeiros programados e executados no período de referência.

**Execução orçamentária/financeira (por Fonte de Recursos)**

Esta entrega não possui recursos financeiros programados e executados no período de referência.

**O que foi concluído no Período (Entregas Efetivas)**

Órgão Responsável: CAGECE

Considerando as atividades realizadas no período de 01/01/2020 a 30/09/2020 e desprezando todas as atividades dos anos anteriores no cômputo de etapas do projeto, a execução está em 12%.

**Resumo para Consulta Pública**

Órgão Responsável: CAGECE

Conclusão das análises dos estudos e minutas do edital pelo TCE  
Ajustes no edital, contrato e estudos por recomendação TCE  
Deliberação do GTP e CGPPP quanto aos ajustes do TCE  
Ajustes demandados pela PGE no edital  
Tradução do Edital e de seus anexos  
Publicação do edital de licitação  
Elaboração de Notas de Esclarecimentos aos licitantes  
Adiamento por 35 dias do prazo de entrega das propostas pelos licitantes

**Matriz de Problemas/Riscos**

Órgão Responsável	Momento	Âmbito	Problema/Risco	Probab.	Impacto	Farol
CAGECE	Futuro	CONTRATOS / CONVÊNIOS / CONGÊNERES	Celebração (documentação, assinatura, publicação, garantia etc.)	Alta	Alto	
CAGECE	Futuro	FATORES EXÓGENOS	Variação cambial	Média	Alto	

**PROGRAMA**

**622 - ABASTECIMENTO DE ÁGUA E ESGOTAMENTO SANITÁRIO NO MEIO RURAL**

**ÓRGÃO GESTOR:** SCIDADES

**OBJETIVO:** Ampliar o acesso da população rural cearense aos serviços de abastecimento de água e esgotamento sanitário.

**PÚBLICO ALVO:** População residente no meio rural.

**INICIATIVA:** 622.1.01 - Expansão do acesso a abastecimento de água no meio rural.

**ENTREGA PRIORITÁRIA:** SISTEMA DE ABASTECIMENTO DE ÁGUA AMPLIADO

**Definição:** Sistemas de abastecimento de água que se integram a sistemas já existentes. Devem ser enquadradas como ampliação, ações que gerarem novas ligações. São compostos por manancial, adutora, estação de tratamento de água, rede de distribuição, reservatório, ligação de água, estação elevatória, entre outros equipamentos.

**Unidade de medida:** Número Absoluto

**Execução Física Regionalizada**

Região	Programado do Ano (A)	Jan - Mar (B)	Jan - Jun (C)	Jan - Set (D)	Jan - Dez (E)	% Exec. Acumulado (E)/(A)
-						
<b>TOTAL</b>	-	-	-	-	-	

**Execução orçamentária/financeira (por Órgão Executor)**

Órgão Executor	Lei+Créditos (A)	Empenhado (B)	Pago (C)	% Empenho (B/A)	% Pago (C/A)
SCIDADES	145.000,00	0,00	0,00	0,00	0,00
FESB	100.000,00	0,00	0,00	0,00	0,00
<b>TOTAL</b>	<b>245.000,00</b>	<b>0,00</b>	<b>0,00</b>	<b>0,00</b>	<b>0,00</b>

**Execução orçamentária/financeira (por Fonte de Recursos)**

Fonte	Lei+Créditos (A)	Empenhado (B)	Pago (C)	% Empenho (B/A)	% Pago (C/A)
00 - RECURSOS ORDINÁRIOS	130.000,00	0,00	0,00	0,00	0,00
48 - OPERAÇÕES DE CRÉDITO EXTERNAS - TESOURO/KFW	15.000,00	0,00	0,00	0,00	0,00
70 - RECURSOS DIRETAMENTE ARRECADADOS	100.000,00	0,00	0,00	0,00	0,00
<b>TOTAL</b>	<b>245.000,00</b>	<b>0,00</b>	<b>0,00</b>	<b>0,00</b>	<b>0,00</b>

**O que foi concluído no Período (Entregas Efetivas)**

Órgão Responsável: SCIDADES

Nenhum registro de Entregas Efetivas.

**Resumo para Consulta Pública**

Órgão Responsável: SCIDADES

A entrega Sistema de Abastecimento de Água Ampliado consiste na ampliação de sistemas existentes com ações que gerem novas ligações. São compostos por manancial, adutora, estação de tratamento de água, rede de distribuição, reservatório, ligação de água, estação elevatória, entre outros equipamentos. Não há meta prevista para o ano de 2020, apenas para 2021. Os processos para iniciar as licitações estão em andamento, como preparação de termos de referências, editais, solicitação de licenças, entre outros. Porém, por conta do atraso da assinatura do contrato de empréstimo, prevista para 2018, que ocorreu apenas em jun/2019, todos os processos que dependiam deste ato atrasaram.

**Matriz de Problemas/Riscos**

Órgão Responsável	Momento	Âmbito	Problema/Risco	Probab.	Impacto	Farol
SCIDADES	Futuro	PROCESSOS	Atividades preparatórias (projeto básico, projeto executivo, TR etc.)	Alta	Médio	

**ENTREGA PRIORITÁRIA: CISTERNA INSTALADA**

**Definição:** É um reservatório para captação, armazenamento e conservação de água, comumente utilizado nos processos de captação de águas pluviais. Pode ser construída em placas, pré-moldada ou construída in loco.

**Unidade de medida:** Número Absoluto

**Execução Física Regionalizada**

Região	Programado do Ano (A)	Jan - Mar (B)	Jan - Jun (C)	Jan - Set (D)	Jan - Dez (E)	% Exec. Acumulado (E)/(A)
01 - CARIRI	40	0	0	0	0	0,00
02 - CENTRO SUL	27	0	0	0	0	0,00
03 - GRANDE FORTALEZA	673	36	36	37	37	5,50
04 - LITORAL LESTE	3	0	0	0	0	0,00
05 - LITORAL NORTE	298	89	94	94	94	31,54
06 - LITORAL OESTE / VALE DO CURU	337	0	0	0	0	0,00
07 - MACIÇO DO BATURITÉ	7	0	0	0	0	0,00
08 - SERRA DA IBIAPABA	73	10	10	18	18	24,66
09 - SERTÃO CENTRAL	110	16	53	76	76	69,09
10 - SERTÃO DE CANINDÉ	307	0	0	0	0	0,00
11 - SERTÃO DE SOBRAL	68	0	0	50	50	73,53
12 - SERTÃO DOS CRATEÚS	602	0	0	0	0	0,00
13 - SERTÃO DOS INHAMUNS	154	0	0	0	0	0,00
14 - VALE DO JAGUARIBE	388	88	191	192	192	49,48
<b>TOTAL</b>	<b>3.087</b>	<b>239</b>	<b>384</b>	<b>467</b>	<b>467</b>	<b>15,13</b>

**Execução orçamentária/financeira (por Órgão Executor)**

Órgão Executor	Lei+Créditos (A)	Empenhado (B)	Pago (C)	% Empenho (B/A)	% Pago (C/A)
SDA	23.791.707,65	9.326.755,49	4.997.954,33	39,20	21,01
<b>TOTAL</b>	<b>23.791.707,65</b>	<b>9.326.755,49</b>	<b>4.997.954,33</b>	<b>39,20</b>	<b>21,01</b>

**Execução orçamentária/financeira (por Fonte de Recursos)**

Fonte	Lei+Créditos (A)	Empenhado (B)	Pago (C)	% Empenho (B/A)	% Pago (C/A)
00 - RECURSOS ORDINÁRIOS	250.000,00	250.000,00	187.500,00	100,00	75,00
10 - RECURSOS PROVENIENTES DO FECOP	7.492.267,65	6.988.942,66	4.000.000,00	93,28	53,38
82 - CONVÊNIOS COM ÓRGÃOS FEDERAIS - ADMINISTRAÇÃO DIRETA	16.049.440,00	2.087.812,83	810.454,33	13,00	5,04
<b>TOTAL</b>	<b>23.791.707,65</b>	<b>9.326.755,49</b>	<b>4.997.954,33</b>	<b>39,20</b>	<b>21,01</b>

**O que foi concluído no Período (Entregas Efetivas)**

Órgão Responsável: SDA

Foram entregues 467 cisternas de placa para consumo humano

**Resumo para Consulta Pública**

Órgão Responsável: SDA

A entrega consiste em implementar cisternas de placas com capacidade de 16 mil litros nas residências e cisternas de placas com capacidade de 52 mil litros nas escolas com o objetivo de armazenar água para consumo humano às famílias de baixa renda da zona rural. No período foram implementadas 467 cisternas de placa. Existem entregas em andamento no total de 2.620 tecnologias para os próximos períodos. O alcance da meta desta iniciativa poderá ser prejudicado com o descumprimento do cronograma de aplicação e com o avanço da pandemia no interior do Estado do Ceará.

**Matriz de Problemas/Riscos**

Órgão Responsável	Momento	Âmbito	Problema/Risco	Probab.	Impacto	Farol
SDA	Atual	FATORES EXÓGENOS	Decretação de estado de emergência / calamidade pública	Alta	Médio	

**ENTREGA PRIORITÁRIA: POÇO INSTALADO**

**Definição:** São poços tubulares (ou mais conhecido como poços artesianos) construídos e instalados com objetivo de suprir as necessidades hídricas dos investimentos realizados como Sistema de abastecimento de água.

**Unidade de medida:** Número Absoluto

**Execução Física Regionalizada**

Região	Programado do Ano (A)	Jan - Mar (B)	Jan - Jun (C)	Jan - Set (D)	Jan - Dez (E)	% Exec. Acumulado (E)/(A)
01 - CARIRI	4	1	1	1	1	25,00
03 - GRANDE FORTALEZA	6	0	0	0	0	0,00
04 - LITORAL LESTE	2	0	0	0	0	0,00
05 - LITORAL NORTE	2	0	0	0	0	0,00
09 - SERTÃO CENTRAL	2	0	0	0	0	0,00
10 - SERTÃO DE CANINDÉ	2	0	0	0	0	0,00
12 - SERTÃO DOS CRATEÚS	6	0	0	0	0	0,00
13 - SERTÃO DOS INHAMUNS	2	0	0	0	0	0,00
<b>TOTAL</b>	<b>26</b>	<b>1</b>	<b>1</b>	<b>1</b>	<b>1</b>	<b>3,85</b>

**Execução orçamentária/financeira (por Órgão Executor)**

Órgão Executor	Lei+Créditos (A)	Empenhado (B)	Pago (C)	% Empenho (B/A)	% Pago (C/A)
SDA	2.033.000,00	0,00	0,00	0,00	0,00
<b>TOTAL</b>	<b>2.033.000,00</b>	<b>0,00</b>	<b>0,00</b>	<b>0,00</b>	<b>0,00</b>

**Execução orçamentária/financeira (por Fonte de Recursos)**

Fonte	Lei+Créditos (A)	Empenhado (B)	Pago (C)	% Empenho (B/A)	% Pago (C/A)
10 - RECURSOS PROVENIENTES DO FECOP	2.033.000,00	0,00	0,00	0,00	0,00
<b>TOTAL</b>	<b>2.033.000,00</b>	<b>0,00</b>	<b>0,00</b>	<b>0,00</b>	<b>0,00</b>

**O que foi concluído no Período (Entregas Efetivas)**

Órgão Responsável: SDA

Foi instalado 01 poço no município de Assaré

**Resumo para Consulta Pública**

Órgão Responsável: SDA

A entrega consiste na construção de um chafariz com instalação de equipamentos para captação e bombeamento de água até um reservatório elevado para abastecimento de comunidades rurais. Foi instalado 1 poço no município de Assaré.

Existem entregas em andamento no total de 25 poços para os próximos períodos. O maior risco é com o estado decretado de emergência que pode impossibilitar o andamento das obras. O alcance da meta desta iniciativa poderá ser prejudicado com a descontinuidade nas políticas e a escassez de recursos.

**Matriz de Problemas/Riscos**

Órgão Responsável	Momento	Âmbito	Problema/Risco	Probab.	Impacto	Farol
SDA	Atual	EXECUÇÃO ORÇAMENTÁRIA / FINANCEIRA	Captação de recursos de fontes externas (nacionais e internacionais)	Alta	Alto	

**ENTREGA PRIORITÁRIA: SISTEMA DE ABASTECIMENTO DE ÁGUA IMPLANTADO**

**Definição:** São sistemas simplificados de abastecimento de água em comunidades rurais do Estado do Ceará. São compostos por manancial, adutora, estação de tratamento de água, rede de distribuição, reservatório, ligação de água, estação elevatória, entre outros equipamentos.

**Unidade de medida:** Número Absoluto

**Execução Física Regionalizada**

Região	Programado do Ano (A)	Jan - Mar (B)	Jan - Jun (C)	Jan - Set (D)	Jan - Dez (E)	% Exec. Acumulado (E)/(A)
01 - CARIRI	9	1	1	2	2	22,22
02 - CENTRO SUL	3	2	2	3	3	100,00
03 - GRANDE FORTALEZA	1	1	1	1	1	100,00
04 - LITORAL LESTE	3	0	2	3	3	100,00
05 - LITORAL NORTE	5	2	2	2	2	40,00
06 - LITORAL OESTE / VALE DO CURU	9	3	3	3	3	33,33
08 - SERRA DA IBIAPABA	2	0	1	1	1	50,00
09 - SERTÃO CENTRAL	8	3	7	7	7	87,50
11 - SERTÃO DE SOBRAL	5	0	0	0	0	0,00
13 - SERTÃO DOS INHAMUNS	2	3	1	1	1	50,00
14 - VALE DO JAGUARIBE	5	0	2	2	2	40,00
<b>TOTAL</b>	<b>52</b>	<b>15</b>	<b>22</b>	<b>25</b>	<b>25</b>	<b>48,08</b>

**Execução orçamentária/financeira (por Órgão Executor)**

Órgão Executor	Lei+Créditos (A)	Empenhado (B)	Pago (C)	% Empenho (B/A)	% Pago (C/A)
SDA	16.131.347,32	2.799.183,82	2.040.448,45	17,35	12,65
SCIDADES	22.523.000,00	1.625.914,79	1.625.914,79	7,22	7,22
FESB	100.000,00	0,00	0,00	0,00	0,00
<b>TOTAL</b>	<b>38.754.347,32</b>	<b>4.425.098,61</b>	<b>3.666.363,24</b>	<b>11,42</b>	<b>9,46</b>

**Execução orçamentária/financeira (por Fonte de Recursos)**

Fonte	Lei+Créditos (A)	Empenhado (B)	Pago (C)	% Empenho (B/A)	% Pago (C/A)
00 - RECURSOS ORDINÁRIOS	2.074.735,37	1.632.516,82	873.781,45	78,68	42,11
10 - RECURSOS PROVENIENTES DO FECOP	8.256.611,95	0,00	0,00	0,00	0,00
48 - OPERAÇÕES DE CRÉDITO EXTERNAS - TESOURO/KFW	11.113.000,00	1.166.667,00	1.166.667,00	10,49	10,49
70 - RECURSOS DIRETAMENTE ARRECADADOS	100.000,00	0,00	0,00	0,00	0,00
82 - CONVÊNIOS COM ÓRGÃOS FEDERAIS - ADMINISTRAÇÃO DIRETA	17.210.000,00	1.625.914,79	1.625.914,79	9,44	9,44
<b>TOTAL</b>	<b>38.754.347,32</b>	<b>4.425.098,61</b>	<b>3.666.363,24</b>	<b>11,42</b>	<b>9,46</b>

**O que foi concluído no Período (Entregas Efetivas)**

Órgão Responsável: SCIDADES

Nenhum registro de Entregas Efetivas.

Órgão Responsável: SDA

Foram implantados 25 sistemas de abastecimento de água

**Resumo para Consulta Pública**

Órgão Responsável: SCIDADES

A entrega Sistema de Abastecimento de Água Implantado são sistemas simplificados de abastecimento de água em comunidades rurais do Estado do Ceará. São compostos por manancial, adutora, estação de tratamento de água, rede de distribuição, reservatório, ligação de água, estação elevatória, entre outros equipamentos. No período de janeiro a setembro/2020 não houve entrega. Por meio do Programa Águas do Sertão não haverá nenhuma entrega em 2020 por conta de atrasos na assinatura do Contrato de Empréstimo. Por meio do Projeto de Integração do Rio São Francisco (PISF), encontram-se em execução os Sistemas de Abastecimento de Água (SAA) de Barra de Santana com execução total de 97,98% (execução de 6,58% no período); SAA Complexo Beleza com execução total de 99,04%(8,26% no período); e SAA de Gentil com execução total de 75,10% (4,60% no período). Além desses, está iniciando a execução do Sistema de Abastecimento de Água (SAA) de Cipó. O percentual de execução da SAA de Gentil foi alterado por conta de aditivo de serviços no período. Os principais problemas que podem afetar a entrega estão relacionados aos processos de licitação, licenciamento ambiental, aditivos, aquisições de material, ligação de energia elétrica por parte da Enel e readequação dos projetos para adequar às exigências do Ministério do Desenvolvimento Regional (MDR). A chegada da água do Rio São Francisco ao município de Jati no início de julho agilizará os processos que dependiam da mesma. No entanto, ocorreu um rompimento na barragem que necessitou refazer alguns serviços.

Órgão Responsável: SDA

A entrega consiste em sistemas simplificados de abastecimento de água em comunidades rurais do Estado do Ceará. São compostos por manancial, adutora, estação de tratamento de água, rede de distribuição, reservatório, ligação de água, estação elevatória, entre outros equipamentos. No período de janeiro a setembro foram implantados 25 Sistemas de Abastecimento de Água em 10 regiões de planejamento. Foram realizados ajustes na quantidade da entrega relacionada para a sociedade cearense em virtude da Lei nº 17.327, de 23 de outubro de 2020. Em virtude de estarmos atravessando um período de emergência em saúde por conta da pandemia foi necessário repactuar o período das entregas pois não foi possível atingir a meta prevista pactuada anteriormente tendo em vista a suspensão das atividades impactando na execução das obras. Além do período de pandemia que estamos atravessando, ainda contamos com a interferência de fatores externos como a necessidade do serviço da concessionária de energia elétrica.



**Matriz de Problemas/Riscos**

Órgão Responsável	Momento	Âmbito	Problema/Risco	Probab.	Impacto	Farol
SCIDADES	Atual	CONTRATOS / CONVÊNIOS / CONGÊNERES	Aditivo de valor	Alta	Alto	
SCIDADES	Atual	EXECUÇÃO FÍSICA/ OPERACIONAL	Execução de obra	Alta	Médio	
SCIDADES	Atual	EXECUÇÃO FÍSICA/ OPERACIONAL	Interferências externas (telefonia, rede elétrica, Internet, água, esgoto, etc.)	Alta	Alto	
SCIDADES	Atual	FATORES EXÓGENOS	Decretação de estado de emergência / calamidade pública	Alta	Médio	
SCIDADES	Atual	PROCESSOS	Licitação	Alta	Alto	
SDA	Atual	FATORES EXÓGENOS	Decretação de estado de emergência / calamidade pública	Alta	Alto	
SDA	Futuro	EXECUÇÃO ORÇAMENTÁRIA / FINANCEIRA	Repasse de recursos pelo agente financiador	Alta	Alto	

**INICIATIVA:** 622.1.02 - Qualificação do acesso a abastecimento de água.

**ENTREGA PRIORITÁRIA: SISTEMA DE ABASTECIMENTO DE ÁGUA MELHORADO**

**Definição:** Sistema de abastecimento de água que sofreu intervenção, visando redução de perdas e melhoria da qualidade de água ou da prestação de serviço sem incremento de ligações totais. Inclui, portanto, a adoção de inovação tecnológica (por exemplo, painéis solares, equipamentos de cloro, etc.) com o objetivo de reduzir custos, aumentar a resiliência e a eficiência operacional dos sistemas.

**Unidade de medida:** Número Absoluto

**Execução Física Regionalizada**

Região	Programado do Ano (A)	Jan - Mar (B)	Jan - Jun (C)	Jan - Set (D)	Jan - Dez (E)	% Exec. Acumulado (E)/(A)
14 - VALE DO JAGUARIBE	1	0	0	0	0	0,00
<b>TOTAL</b>	<b>1</b>	<b>0</b>	<b>0</b>	<b>0</b>	<b>0</b>	<b>0,00</b>

**Execução orçamentária/financeira (por Órgão Executor)**

Órgão Executor	Lei+Créditos (A)	Empenhado (B)	Pago (C)	% Empenho (B/A)	% Pago (C/A)
SDA	3.000,00	0,00	0,00	0,00	0,00
SCIDADES	1.260.000,00	0,00	0,00	0,00	0,00
FESB	100.000,00	0,00	0,00	0,00	0,00
<b>TOTAL</b>	<b>1.363.000,00</b>	<b>0,00</b>	<b>0,00</b>	<b>0,00</b>	<b>0,00</b>

**Execução orçamentária/financeira (por Fonte de Recursos)**

Fonte	Lei+Créditos (A)	Empenhado (B)	Pago (C)	% Empenho (B/A)	% Pago (C/A)
00 - RECURSOS ORDINÁRIOS	150.000,00	0,00	0,00	0,00	0,00
10 - RECURSOS PROVENIENTES DO FECOP	3.000,00	0,00	0,00	0,00	0,00
48 - OPERAÇÕES DE CRÉDITO EXTERNAS - TESOURO/KFW	1.110.000,00	0,00	0,00	0,00	0,00
70 - RECURSOS DIRETAMENTE ARRECADADOS	100.000,00	0,00	0,00	0,00	0,00
<b>TOTAL</b>	<b>1.363.000,00</b>	<b>0,00</b>	<b>0,00</b>	<b>0,00</b>	<b>0,00</b>

**O que foi concluído no Período (Entregas Efetivas)**

Órgão Responsável: SCIDADES

Nenhum registro de Entregas Efetivas.

**Resumo para Consulta Pública**

Órgão Responsável: SCIDADES

A entrega Sistema de Abastecimento de Água Melhorado consiste na intervenção do atual sistema, visando redução de perdas e melhoria da qualidade de água ou da prestação de serviço sem incremento de ligações totais. Inclui, portanto, a adoção de inovação tecnológica (por exemplo, painéis solares, equipamentos de cloro, etc.) com o objetivo de reduzir custos, aumentar a resiliência e a eficiência operacional dos sistemas. No período de janeiro a setembro de 2020 não houve entrega. Provavelmente não haverá entregas nesse ano, pois os processos licitatórios e licença ambiental estão atrasados. Devido à demora na assinatura do contrato de empréstimo, prevista para 2018, que só ocorreu em jun/2019. Portanto, todos os processos que dependiam deste ato atrasaram. Além disso, os processos licitatórios, de uma forma geral, foram impactados pela pandemia gerando atrasos.

**Matriz de Problemas/Riscos**

Órgão Responsável	Momento	Âmbito	Problema/Risco	Probab.	Impacto	Farol
SCIDADES	Atual	FATORES EXÓGENOS	Decretação de estado de emergência / calamidade pública	Alta	Alto	

**INICIATIVA:** 622.1.03 - Expansão do acesso a esgotamento sanitário.

**ENTREGA PRIORITÁRIA: SISTEMA DE ESGOTAMENTO SANITÁRIO AMPLIADO**

**Definição:** Sistemas de esgotamento sanitário que se integram a sistemas já existentes. Devem ser enquadradas como ampliação e ações que gerarem novas ligações. São compostos por coletor tronco, estação de tratamento de esgoto, estação elevatória, rede coletora, poços de visita, emissário, interceptor, ligações prediais, entre outros equipamentos.

**Unidade de medida:** Número Absoluto

**Execução Física Regionalizada**

Região	Programado do Ano (A)	Jan - Mar (B)	Jan - Jun (C)	Jan - Set (D)	Jan - Dez (E)	% Exec. Acumulado (E)/(A)
-						
<b>TOTAL</b>	-	-	-	-	-	

**Execução orçamentária/financeira (por Órgão Executor)**

Órgão Executor	Lei+Créditos (A)	Empenhado (B)	Pago (C)	% Empenho (B/A)	% Pago (C/A)
SCIDADES	20.000,00	0,00	0,00	0,00	0,00
FESB	100.000,00	0,00	0,00	0,00	0,00
<b>TOTAL</b>	<b>120.000,00</b>	<b>0,00</b>	<b>0,00</b>	<b>0,00</b>	<b>0,00</b>

**Execução orçamentária/financeira (por Fonte de Recursos)**

Fonte	Lei+Créditos (A)	Empenhado (B)	Pago (C)	% Empenho (B/A)	% Pago (C/A)
00 - RECURSOS ORDINÁRIOS	5.000,00	0,00	0,00	0,00	0,00
48 - OPERAÇÕES DE CRÉDITO EXTERNAS - TESOURO/KFW	15.000,00	0,00	0,00	0,00	0,00
70 - RECURSOS DIRETAMENTE ARRECADADOS	100.000,00	0,00	0,00	0,00	0,00
<b>TOTAL</b>	<b>120.000,00</b>	<b>0,00</b>	<b>0,00</b>	<b>0,00</b>	<b>0,00</b>

**O que foi concluído no Período (Entregas Efetivas)**

Órgão Responsável: SCIDADES

Nenhum registro de Entregas Efetivas.

**Resumo para Consulta Pública**

Órgão Responsável: SCIDADES

A entrega Sistema de Esgotamento Sanitário Ampliado consiste na ampliação de sistemas existentes com ações que gerem novas ligações. São compostos por manancial, adutora, estação de tratamento de água, rede de distribuição, reservatório, ligação de água, estação elevatória, entre outros equipamentos. Não há meta prevista para o ano de 2020, apenas para 2021. Os processos para iniciar as licitações estão em andamento, como preparação de termos de referências, editais, solicitação de licenças, entre outros.

**Matriz de Problemas/Riscos**

Nenhum registro de Problemas/Riscos.

**ENTREGA PRIORITÁRIA: MÓDULO SANITÁRIO IMPLANTADO**

**Definição:** Os módulos sanitários (MDS) completos correspondem a sanitários com vaso sanitário com uso de água, tanque de água, lavanderia, lavatório, chuveiro, caixa de inspeção e tratamento, utilizando tanque séptico.

**Unidade de medida:** Número Absoluto

**Execução Física Regionalizada**

Região	Programado do Ano (A)	Jan - Mar (B)	Jan - Jun (C)	Jan - Set (D)	Jan - Dez (E)	% Exec. Acumulado (E)/(A)
01 - CARIRI	11	0	0	0	0	0,00
03 - GRANDE FORTALEZA	20	0	0	0	0	0,00
06 - LITORAL OESTE / VALE DO CURU	15	0	0	0	0	0,00
10 - SERTÃO DE CANINDÉ	12	0	0	0	0	0,00
11 - SERTÃO DE SOBRAL	8	0	0	0	0	0,00
12 - SERTÃO DOS CRATEÚS	23	0	0	0	0	0,00
13 - SERTÃO DOS INHAMUNS	15	0	0	0	0	0,00
14 - VALE DO JAGUARIBE	6	0	0	0	0	0,00
<b>TOTAL</b>	<b>110</b>	<b>0</b>	<b>0</b>	<b>0</b>	<b>0</b>	<b>0,00</b>

**Execução orçamentária/financeira (por Órgão Executor)**

Órgão Executor	Lei+Créditos (A)	Empenhado (B)	Pago (C)	% Empenho (B/A)	% Pago (C/A)
SDA	1.940.000,00	0,00	0,00	0,00	0,00
SCIDADES	20.000,00	0,00	0,00	0,00	0,00
FESB	500.000,00	0,00	0,00	0,00	0,00
<b>TOTAL</b>	<b>2.460.000,00</b>	<b>0,00</b>	<b>0,00</b>	<b>0,00</b>	<b>0,00</b>

**Execução orçamentária/financeira (por Fonte de Recursos)**

Fonte	Lei+Créditos (A)	Empenhado (B)	Pago (C)	% Empenho (B/A)	% Pago (C/A)
00 - RECURSOS ORDINÁRIOS	5.000,00	0,00	0,00	0,00	0,00
10 - RECURSOS PROVENIENTES DO FECOP	970.000,00	0,00	0,00	0,00	0,00
48 - OPERAÇÕES DE CRÉDITO EXTERNAS - TESOURO/KFW	985.000,00	0,00	0,00	0,00	0,00
70 - RECURSOS DIRETAMENTE ARRECADADOS	500.000,00	0,00	0,00	0,00	0,00
<b>TOTAL</b>	<b>2.460.000,00</b>	<b>0,00</b>	<b>0,00</b>	<b>0,00</b>	<b>0,00</b>

**O que foi concluído no Período (Entregas Efetivas)**

Órgão Responsável: SCIDADES

Nenhum registro de Entregas Efetivas.

Órgão Responsável: SDA

Não houve entregas para o período

**Resumo para Consulta Pública**

Órgão Responsável: SCIDADES

A entrega Módulo Sanitário Implantado correspondem a sanitários com vaso sanitário com uso de água, tanque de água, lavanderia, lavatório, chuveiro, caixa de inspeção e tratamento, utilizando tanque séptico. No período de janeiro a setembro/2020 não houve entrega. Provavelmente não haverá entregas nesse ano, pois os processos licitatórios para a execução dessas obras não foram iniciados, decorrente do atraso na assinatura do contrato de empréstimo. Com isso, estão sendo priorizadas as ações relacionadas ao abastecimento de água.

Órgão Responsável: SDA

Os módulos sanitários (MDS) completos correspondem a sanitários com vaso sanitário com uso de água, tanque de água, lavanderia, lavatório, chuveiro, caixa de inspeção e tratamento, utilizando tanque séptico. Não houve entregas no período. Tendo em vista o atraso para efetivação da 2a Fase do PSJIII, bem como o tempo necessário para identificação e seleção dos beneficiários, não será possível a entrega de módulos sanitários para este ano.

**Matriz de Problemas/Riscos**

Órgão Responsável	Momento	Âmbito	Problema/Risco	Probab.	Impacto	Farol
SDA	Atual	CONTRATOS / CONVÊNIOS / CONGÊNERES	Celebração (documentação, assinatura, publicação, garantia etc.)	Alta	Alto	

**ENTREGA PRIORITÁRIA: SISTEMA DE ESGOTAMENTO SANITÁRIO IMPLANTADO**

**Definição:** Refere-se à implantação de sistemas de esgotamento sanitário que não se integram a sistemas já existentes. São compostos por coletor tronco, estação de tratamento de esgoto - (ETE), estação elevatória, rede coletora, poços de visita, emissário, interceptor, ligações prediais, entre outros equipamentos.

**Unidade de medida:** Número Absoluto

**Execução Física Regionalizada**

Região	Programado do Ano (A)	Jan - Mar (B)	Jan - Jun (C)	Jan - Set (D)	Jan - Dez (E)	% Exec. Acumulado (E)/(A)
-						
<b>TOTAL</b>	-	-	-	-	-	

**Execução orçamentária/financeira (por Órgão Executor)**

Órgão Executor	Lei+Créditos (A)	Empenhado (B)	Pago (C)	% Empenho (B/A)	% Pago (C/A)
SCIDADES	4.226.000,00	2.089.767,20	1.044.883,60	49,45	24,73
FESB	100.000,00	0,00	0,00	0,00	0,00
<b>TOTAL</b>	<b>4.326.000,00</b>	<b>2.089.767,20</b>	<b>1.044.883,60</b>	<b>48,31</b>	<b>24,15</b>

**Execução orçamentária/financeira (por Fonte de Recursos)**

Fonte	Lei+Créditos (A)	Empenhado (B)	Pago (C)	% Empenho (B/A)	% Pago (C/A)
00 - RECURSOS ORDINÁRIOS	5.000,00	0,00	0,00	0,00	0,00
48 - OPERAÇÕES DE CRÉDITO EXTERNAS - TESOURO/KFW	15.000,00	0,00	0,00	0,00	0,00
70 - RECURSOS DIRETAMENTE ARRECADADOS	100.000,00	0,00	0,00	0,00	0,00
80 - CONVÊNIOS COM ÓRGÃOS INTERNACIONAIS - ADMINISTRAÇÃO DIRETA	4.206.000,00	2.089.767,20	1.044.883,60	49,68	24,84
<b>TOTAL</b>	<b>4.326.000,00</b>	<b>2.089.767,20</b>	<b>1.044.883,60</b>	<b>48,31</b>	<b>24,15</b>

**O que foi concluído no Período (Entregas Efetivas)**

Órgão Responsável: SCIDADES

Nenhum registro de Entregas Efetivas.

**Resumo para Consulta Pública**

Órgão Responsável: SCIDADES

A entrega Sistema de Esgotamento Sanitário Implantado refere-se à implantação de sistemas de esgotamento sanitário que não se integram a sistemas já existentes. São compostos por coletor tronco, estação de tratamento de esgoto - (ETE), estação elevatória, rede coletora, poços de visita, emissário, interceptor, ligações prediais, entre outros equipamentos. No âmbito da Secretaria das Cidades poderá ser executado pelo Programa Águas do Sertão e pelo Projeto Ceará III. Não há meta prevista para o ano 2020, apenas em 2022. Alguns recursos do Projeto Ceará III começaram a ser aplicados na construção da Sede do SISAR de Quixadá e na aquisição dos equipamentos para o mesmo.

**Matriz de Problemas/Riscos**

Nenhum registro de Problemas/Riscos.

**INICIATIVA:** 622.1.04 - Qualificação do acesso a esgotamento sanitário no meio rural.

**ENTREGA PRIORITÁRIA: MÓDULO SANITÁRIO MELHORADO**

**Definição:** Esta entrega visa melhorias em módulos sanitários, que incluem vaso sanitário com uso de água, tanque de água, lavanderia, lavatório, chuveiro, caixa de inspeção e tratamento, utilizando fossa séptica.

**Unidade de medida:** Número Absoluto

**Execução Física Regionalizada**

Região	Programado do Ano (A)	Jan - Mar (B)	Jan - Jun (C)	Jan - Set (D)	Jan - Dez (E)	% Exec. Acumulado (E)/(A)
-						
<b>TOTAL</b>	-	-	-	-	-	

**Execução orçamentária/financeira (por Órgão Executor)**

Esta entrega não possui recursos financeiros programados e executados no período de referência.

**Execução orçamentária/financeira (por Fonte de Recursos)**

Esta entrega não possui recursos financeiros programados e executados no período de referência.

**O que foi concluído no Período (Entregas Efetivas)**

Órgão Responsável: SCIDADES

Nenhum registro de Entregas Efetivas.

**Resumo para Consulta Pública**

Órgão Responsável: SCIDADES

A entrega Módulo Sanitário Melhorado visa melhorias dos mesmos, que incluem vaso sanitário com uso de água, tanque de água, lavanderia, lavatório, chuveiro, caixa de inspeção e tratamento, utilizando fossa séptica. Não há entrega prevista para 2020, apenas para 2022.

**Matriz de Problemas/Riscos**

Nenhum registro de Problemas/Riscos.

**ENTREGA PRIORITÁRIA: SISTEMA DE ESGOTAMENTO SANITÁRIO MELHORADO**

**Definição:** Sistema de esgotamento sanitário que sofreu intervenção, visando melhoria da qualidade do efluente sanitário ou da prestação de serviço, sem incremento de ligações totais.

**Unidade de medida:** Número Absoluto

**Execução Física Regionalizada**

Região	Programado do Ano (A)	Jan - Mar (B)	Jan - Jun (C)	Jan - Set (D)	Jan - Dez (E)	% Exec. Acumulado (E)/(A)
03 - GRANDE FORTALEZA	1	0	0	0	0	0,00
<b>TOTAL</b>	<b>1</b>	<b>0</b>	<b>0</b>	<b>0</b>	<b>0</b>	<b>0,00</b>

**Execução orçamentária/financeira (por Órgão Executor)**

Órgão Executor	Lei+Créditos (A)	Empenhado (B)	Pago (C)	% Empenho (B/A)	% Pago (C/A)
SCIDADES	20.000,00	0,00	0,00	0,00	0,00
FESB	100.000,00	0,00	0,00	0,00	0,00
<b>TOTAL</b>	<b>120.000,00</b>	<b>0,00</b>	<b>0,00</b>	<b>0,00</b>	<b>0,00</b>

**Execução orçamentária/financeira (por Fonte de Recursos)**

Fonte	Lei+Créditos (A)	Empenhado (B)	Pago (C)	% Empenho (B/A)	% Pago (C/A)
00 - RECURSOS ORDINÁRIOS	5.000,00	0,00	0,00	0,00	0,00
48 - OPERAÇÕES DE CRÉDITO EXTERNAS - TESOURO/KFW	15.000,00	0,00	0,00	0,00	0,00
70 - RECURSOS DIRETAMENTE ARRECADADOS	100.000,00	0,00	0,00	0,00	0,00
<b>TOTAL</b>	<b>120.000,00</b>	<b>0,00</b>	<b>0,00</b>	<b>0,00</b>	<b>0,00</b>

**O que foi concluído no Período (Entregas Efetivas)**

Órgão Responsável: SCIDADES

Nenhum registro de Entregas Efetivas.

**Resumo para Consulta Pública**

Órgão Responsável: SCIDADES

A entrega Sistema de esgotamento sanitário que sofreu intervenção, visando melhoria da qualidade do efluente sanitário ou da prestação de serviço, sem incremento de ligações totais. Não houve entregas no período de Janeiro a Setembro/2020 para esse produto. Provavelmente não haverá entregas nesse ano, pois os processos licitatórios para a execução dessas obras não foram iniciados. Houve atraso na assinatura do contrato de empréstimo, prevista para 2018, que só ocorreu em jun/2019. Portanto, todos os processos que dependiam deste ato atrasaram. Com isso, estão sendo priorizadas as ações relacionadas a água e provavelmente não haverá entregas neste ano para esse produto.

**Matriz de Problemas/Riscos**

Órgão Responsável	Momento	Âmbito	Problema/Risco	Probab.	Impacto	Farol
SCIDADES	Atual	PROCESSOS	Licitação	Alta	Alto	

**INICIATIVA:** 622.1.05 - Promoção do Sistema Integrado de Saneamento Rural.

**ENTREGA PRIORITÁRIA:** ENTIDADE APOIADA

**Definição:** Apoio técnico e institucional a entidades relacionadas ao Saneamento Rural.

**Unidade de medida:** Número Absoluto

**Execução Física Regionalizada**

Região	Programado do Ano (A)	Jan - Mar (B)	Jan - Jun (C)	Jan - Set (D)	Jan - Dez (E)	% Exec. Acumulado (E)/(A)
15 - ESTADO DO CEARÁ	1	1	1	1	1	100,00
<b>TOTAL</b>	<b>1</b>	<b>1</b>	<b>1</b>	<b>1</b>	<b>1</b>	<b>100,00</b>

**Execução orçamentária/financeira (por Órgão Executor)**

Órgão Executor	Lei+Créditos (A)	Empenhado (B)	Pago (C)	% Empenho (B/A)	% Pago (C/A)
SDA	1.000,00	0,00	0,00	0,00	0,00
SCIDADES	2.008.000,00	0,00	0,00	0,00	0,00
<b>TOTAL</b>	<b>2.009.000,00</b>	<b>0,00</b>	<b>0,00</b>	<b>0,00</b>	<b>0,00</b>

**Execução orçamentária/financeira (por Fonte de Recursos)**

Fonte	Lei+Créditos (A)	Empenhado (B)	Pago (C)	% Empenho (B/A)	% Pago (C/A)
10 - RECURSOS PROVENIENTES DO FECOP	1.000,00	0,00	0,00	0,00	0,00
48 - OPERAÇÕES DE CRÉDITO EXTERNAS - TESOURO/KFW	2.001.000,00	0,00	0,00	0,00	0,00
80 - CONVÊNIOS COM ÓRGÃOS INTERNACIONAIS - ADMINISTRAÇÃO DIRETA	7.000,00	0,00	0,00	0,00	0,00
<b>TOTAL</b>	<b>2.009.000,00</b>	<b>0,00</b>	<b>0,00</b>	<b>0,00</b>	<b>0,00</b>

**O que foi concluído no Período (Entregas Efetivas)**

Órgão Responsável: SCIDADES

Apoio técnico e institucional fornecido pela Secretaria das Cidades e Cagece ao SISAR

**Resumo para Consulta Pública**

Órgão Responsável: SCIDADES

A entrega Entidade Apoiada refere-se ao apoio técnico e institucional a entidades relacionadas ao Saneamento Rural (Sistemas Integrados de Saneamento Rural - SISAR e Instituto SISAR). Está previsto a contratação de uma consultoria para dar apoio técnico às entidades que está em processo de licitação. No período de janeiro a setembro/2020 foi realizado apoio técnico e institucional pela Secretaria das Cidades e Cagece, no tocante à treinamentos de operadores, apoio nas assembleias das associações, articulação com as Prefeituras Municipais.

**Matriz de Problemas/Riscos**

Órgão Responsável	Momento	Âmbito	Problema/Risco	Probab.	Impacto	Farol
SCIDADES	Atual	PROCESSOS	Licitação	Alta	Alto	

**INICIATIVA:** 622.1.06 - Promoção do gerenciamento da política pública de saneamento no meio rural.

**ENTREGA PRIORITÁRIA:** ESTUDOS E PROJETOS REALIZADOS



**Definição:** A entrega refere-se a estudos e projetos voltados para a implantação ou ampliação de sistemas de abastecimento de água e de esgotamento sanitário no meio rural.

**Unidade de medida:** Número Absoluto

**Execução Física Regionalizada**

Região	Programado do Ano (A)	Jan - Mar (B)	Jan - Jun (C)	Jan - Set (D)	Jan - Dez (E)	% Exec. Acumulado (E)/(A)
15 - ESTADO DO CEARÁ	1	0	0	0	0	0,00
<b>TOTAL</b>	<b>1</b>	<b>0</b>	<b>0</b>	<b>0</b>	<b>0</b>	<b>0,00</b>

**Execução orçamentária/financeira (por Órgão Executor)**

Órgão Executor	Lei+Créditos (A)	Empenhado (B)	Pago (C)	% Empenho (B/A)	% Pago (C/A)
SCIDADES	3.000.000,00	0,00	0,00	0,00	0,00
FESB	500.000,00	0,00	0,00	0,00	0,00
<b>TOTAL</b>	<b>3.500.000,00</b>	<b>0,00</b>	<b>0,00</b>	<b>0,00</b>	<b>0,00</b>

**Execução orçamentária/financeira (por Fonte de Recursos)**

Fonte	Lei+Créditos (A)	Empenhado (B)	Pago (C)	% Empenho (B/A)	% Pago (C/A)
48 - OPERAÇÕES DE CRÉDITO EXTERNAS - TESOURO/KFW	3.000.000,00	0,00	0,00	0,00	0,00
70 - RECURSOS DIRETAMENTE ARRECADADOS	500.000,00	0,00	0,00	0,00	0,00
<b>TOTAL</b>	<b>3.500.000,00</b>	<b>0,00</b>	<b>0,00</b>	<b>0,00</b>	<b>0,00</b>

**O que foi concluído no Período (Entregas Efetivas)**

Órgão Responsável: SCIDADES

Nenhum registro de Entregas Efetivas.

**Resumo para Consulta Pública**

Órgão Responsável: SCIDADES

A entrega Estudos e Projetos realizados refere-se a estudos e projetos voltados para a implantação ou ampliação de sistemas de abastecimento de água e de esgotamento sanitário no meio rural. No período de janeiro a setembro/2020 não houve entrega pois os produtos que dependem das licitações. Já estão sendo elaborados os documentos necessários para a contratação, porém ainda não foram finalizados. O atraso se deu devido a não assinatura do contrato do empréstimo em 2018, sendo concretizada quase um ano depois (jun/2019).

**Matriz de Problemas/Riscos**

Órgão Responsável	Momento	Âmbito	Problema/Risco	Probab.	Impacto	Farol
SCIDADES	Atual	FATORES EXÓGENOS	Decretação de estado de emergência / calamidade pública	Alta	Médio	
SCIDADES	Atual	PROCESSOS	Licitação	Alta	Alto	

**ENTREGA PRIORITÁRIA: PROJETO APOIADO**

**Definição:** O projeto apoiado refere-se aos contratos de serviços prestados pela gerenciadora e/ou supervisora dos projetos, bem como, a elaboração de estudos, projetos e sistemas.

**Unidade de medida:** Número Absoluto

**Execução Física Regionalizada**

Região	Programado do Ano (A)	Jan - Mar (B)	Jan - Jun (C)	Jan - Set (D)	Jan - Dez (E)	% Exec. Acumulado (E)/(A)
15 - ESTADO DO CEARÁ	1	0	0	0	0	0,00
<b>TOTAL</b>	<b>1</b>	<b>0</b>	<b>0</b>	<b>0</b>	<b>0</b>	<b>0,00</b>

**Execução orçamentária/financeira (por Órgão Executor)**

Órgão Executor	Lei+Créditos (A)	Empenhado (B)	Pago (C)	% Empenho (B/A)	% Pago (C/A)
SCIDADES	5.000.000,00	23.210,00	23.210,00	0,46	0,46
FESB	500.000,00	0,00	0,00	0,00	0,00
<b>TOTAL</b>	<b>5.500.000,00</b>	<b>23.210,00</b>	<b>23.210,00</b>	<b>0,42</b>	<b>0,42</b>

**Execução orçamentária/financeira (por Fonte de Recursos)**

Fonte	Lei+Créditos (A)	Empenhado (B)	Pago (C)	% Empenho (B/A)	% Pago (C/A)
48 - OPERAÇÕES DE CRÉDITO EXTERNAS - TESOURO/KFW	5.000.000,00	23.210,00	23.210,00	0,46	0,46
70 - RECURSOS DIRETAMENTE ARRECADADOS	500.000,00	0,00	0,00	0,00	0,00
<b>TOTAL</b>	<b>5.500.000,00</b>	<b>23.210,00</b>	<b>23.210,00</b>	<b>0,42</b>	<b>0,42</b>

**O que foi concluído no Período (Entregas Efetivas)**

Órgão Responsável: SCIDADES

Nenhum registro de Entregas Efetivas.

**Resumo para Consulta Pública**

Órgão Responsável: SCIDADES

A entrega Projeto Apoiado refere-se aos contratos de serviços prestados pela gerenciadora e/ou supervisora dos projetos, bem como, a elaboração de estudos, projetos e sistemas. No período de Janeiro a setembro/2020 não houve entregas para esse produto. Os processos licitatórios para a contratação das consultorias e serviços para apoiar o Programa Águas do Sertão projeto já foram iniciados, estão em fase de resposta de recursos. Previsão de contratação da gerenciadora é para o último bimestre de 2020.

Em relação ao SIASAR, o sistema deverá aumentar seu escopo no decorrer da implementação do Programa Águas do Sertão - PAS, pois serão levantadas todos os municípios que serão beneficiados pelo mesmo. Após a contratação das consultorias previstas, será iniciada a contratação da empresa que realizará o levantamento das comunidades cujos dados alimentarão o sistema. Portanto, tendo em vista os atrasos ocorridos no processo licitatório supracitado, a previsão para a contratação para o SIASAR deverá ocorrer somente em 2021.

**Matriz de Problemas/Riscos**

Nenhum registro de Problemas/Riscos.

**INICIATIVA:** 622.1.07 - Implantação do serviço de produção da água de reuso.

**ENTREGA PRIORITÁRIA: SISTEMA DE REUSO DE ÁGUA IMPLANTADO**

**Definição:** Trata-se da adequação de um sistema existente ou construção de um novo sistema para o tratamento da água de reuso, incluindo aquisição de equipamentos, obras, serviços de engenharia, entre outros.

**Unidade de medida:** Número Absoluto

**Execução Física Regionalizada**

Região	Programado do Ano (A)	Jan - Mar (B)	Jan - Jun (C)	Jan - Set (D)	Jan - Dez (E)	% Exec. Acumulado (E)/(A)
-						
<b>TOTAL</b>	<b>-</b>	<b>-</b>	<b>-</b>	<b>-</b>	<b>-</b>	

**Execução orçamentária/financeira (por Órgão Executor)**

Órgão Executor	Lei+Créditos (A)	Empenhado (B)	Pago (C)	% Empenho (B/A)	% Pago (C/A)
SCIDADES	2.322.532,00	0,00	0,00	0,00	0,00
FESB	100.000,00	0,00	0,00	0,00	0,00
<b>TOTAL</b>	<b>2.422.532,00</b>	<b>0,00</b>	<b>0,00</b>	<b>0,00</b>	<b>0,00</b>

**Execução orçamentária/financeira (por Fonte de Recursos)**

Fonte	Lei+Créditos (A)	Empenhado (B)	Pago (C)	% Empenho (B/A)	% Pago (C/A)
48 - OPERAÇÕES DE CRÉDITO EXTERNAS - TESOURO/KFW	15.000,00	0,00	0,00	0,00	0,00
70 - RECURSOS DIRETAMENTE ARRECADADOS	100.000,00	0,00	0,00	0,00	0,00
82 - CONVÊNIOS COM ÓRGÃOS FEDERAIS - ADMINISTRAÇÃO DIRETA	2.307.532,00	0,00	0,00	0,00	0,00
<b>TOTAL</b>	<b>2.422.532,00</b>	<b>0,00</b>	<b>0,00</b>	<b>0,00</b>	<b>0,00</b>

**O que foi concluído no Período (Entregas Efetivas)**

Órgão Responsável: SCIDADES

Nenhum registro de Entregas Efetivas.

**Resumo para Consulta Pública**

Órgão Responsável: SCIDADES

A entrega Sistema de Reuso de Água Implantado trata da adequação de um sistema existente ou construção de um novo sistema para o tratamento da água de reuso, incluindo aquisição de equipamentos, obras, serviços de engenharia, entre outros. Não há metas para o ano de 2020, apenas 2021. No âmbito da Coordenadoria de Saneamento foi firmado contrato com a empresa que executará a obra. Processo aguardando assinatura da Diretoria na Cagece.

**Matriz de Problemas/Riscos**

Órgão Responsável	Momento	Âmbito	Problema/Risco	Probab.	Impacto	Farol
SCIDADES	Futuro	EXECUÇÃO FÍSICA/ OPERACIONAL	Execução de obra	Alta	Médio	

**TEMA**

**6.3 - SAÚDE**

**PROGRAMA**

**631 - ATENÇÃO À SAÚDE PERTO DO CIDADÃO**

**ÓRGÃO GESTOR:** SESA

**OBJETIVO:** Melhorar a resolutividade e a eficiência das ações de saúde, de forma integrada, equânime e regionalmente bem distribuída.

**PÚBLICO ALVO:** População usuária do SUS.

**INICIATIVA:** 631.1.01 - Promoção da oferta de serviços das Redes de Atenção à Saúde.

**ENTREGA PRIORITÁRIA:** POLICLÍNICA MANTIDA

**Definição:** Policlínica mantida consiste em uma unidade de saúde que presta serviços, no âmbito regional, de atenção secundária através de serviços ambulatoriais especializados, tais como: Ginecologia/obstetrícia, Neurologia, Clínica Médica, Otorrinolaringologia, Pediatria, Cardiologia, Endocrinologia, Psiquiatria, dentre outros, além de disponibilizar Serviços de Apoio e Terapêuticos (SADT) e serviços especializados de reabilitação, cujo custeio para seu pleno funcionamento é assegurado.

**Unidade de medida:** Número Absoluto

**Execução Física Regionalizada**

Região	Programado do Ano (A)	Jan - Mar (B)	Jan - Jun (C)	Jan - Set (D)	Jan - Dez (E)	% Exec. Acumulado (E)/(A)
01 - CARIRI	3	3	3	3	3	100,00
02 - CENTRO SUL	2	2	2	2	2	100,00
03 - GRANDE FORTALEZA	2	2	2	2	2	100,00
04 - LITORAL LESTE	1	1	1	1	1	100,00
05 - LITORAL NORTE	2	2	2	2	2	100,00
06 - LITORAL OESTE / VALE DO CURU	1	1	1	1	1	100,00
07 - MACIÇO DO BATURITÉ	1	1	1	1	1	100,00
08 - SERRA DA IBIAPABA	1	1	1	1	1	100,00
09 - SERTÃO CENTRAL	1	1	1	1	1	100,00
11 - SERTÃO DE SOBRAL	1	1	1	1	1	100,00
12 - SERTÃO DOS CRATEÚS	1	1	1	1	1	100,00
13 - SERTÃO DOS INHAMUNS	1	1	1	1	1	100,00
14 - VALE DO JAGUARIBE	2	2	2	2	2	100,00
<b>TOTAL</b>	<b>19</b>	<b>19</b>	<b>19</b>	<b>19</b>	<b>19</b>	<b>100,00</b>

**Execução orçamentária/financeira (por Órgão Executor)**

Órgão Executor	Lei+Créditos (A)	Empenhado (B)	Pago (C)	% Empenho (B/A)	% Pago (C/A)
FUNDES	159.185.353,25	49.140.773,15	49.140.773,15	58,92	58,92
<b>TOTAL</b>	<b>159.185.353,25</b>	<b>49.140.773,15</b>	<b>49.140.773,15</b>	<b>30,87</b>	<b>30,87</b>

**Execução orçamentária/financeira (por Fonte de Recursos)**

Fonte	Lei+Créditos (A)	Empenhado (B)	Pago (C)	% Empenho (B/A)	% Pago (C/A)
01 - COTA-PARTE DO FUNDO DE PARTICIPAÇÃO DOS ESTADOS	76.683.160,25	47.180.773,15	47.180.773,15	61,52	61,52
21 - GOVERNO MUNICIPAL - APLICAÇÃO DIRETA	75.782.193,00	0,00	0,00	0,00	0,00
91 - RECURSOS PROVENIENTES DO SUS	6.720.000,00	1.960.000,00	1.960.000,00	29,16	29,16
<b>TOTAL</b>	<b>159.185.353,25</b>	<b>49.140.773,15</b>	<b>49.140.773,15</b>	<b>30,87</b>	<b>30,87</b>

**O que foi concluído no Período (Entregas Efetivas)**

Órgão Responsável: SESA

Realização de 188.848 serviços de consultas clínicas e exames gráficos e de imagem pelas 19 Policlínicas Regionais.

**Resumo para Consulta Pública**

Órgão Responsável: SESA

Policlínica mantida consiste em uma unidade de saúde que presta serviços, no âmbito regional, de atenção secundária através de serviços ambulatoriais especializados, tais como: Ginecologia/obstetrícia, Neurologia, Clínica Médica, Otorrinolaringologia, Pediatria, Cardiologia, Endocrinologia, Psiquiatria, dentre outros, além de disponibilizar Serviços de Apoio e Terapêuticos (SADT) e serviços especializados de reabilitação, cujo custeio para seu pleno funcionamento é assegurado. No período em análise foi realizado 188.848 serviços de consultas clínicas e exames gráficos e de imagem pelas 19 Policlínicas Regionais.

**Matriz de Problemas/Riscos**

Nenhum registro de Problemas/Riscos.

**ENTREGA PRIORITÁRIA: UNIDADE AMBULATORIAL MANTIDA**

**Definição:** Unidade ambulatorial mantida consiste em uma unidade de saúde que presta serviços de média complexidade nas áreas de clínica médica, pediatria, urologia, dermatologia, endocrinologia, prevenção do câncer, dentre outras, cujo custeio para seu pleno funcionamento é assegurado.

**Unidade de medida:** Número Absoluto

**Execução Física Regionalizada**

Região	Programado do Ano (A)	Jan - Mar (B)	Jan - Jun (C)	Jan - Set (D)	Jan - Dez (E)	% Exec. Acumulado (E)/(A)
03 - GRANDE FORTALEZA	6	6	6	6	6	100,00
07 - MACIÇO DO BATURITÉ	1	1	1	1	1	100,00
<b>TOTAL</b>	<b>7</b>	<b>7</b>	<b>7</b>	<b>7</b>	<b>7</b>	<b>100,00</b>

**Execução orçamentária/financeira (por Órgão Executor)**

Órgão Executor	Lei+Créditos (A)	Empenhado (B)	Pago (C)	% Empenho (B/A)	% Pago (C/A)
FUNDES	12.153.619,02	7.510.652,42	7.207.680,86	61,80	59,30
<b>TOTAL</b>	<b>12.153.619,02</b>	<b>7.510.652,42</b>	<b>7.207.680,86</b>	<b>61,80</b>	<b>59,30</b>

**Execução orçamentária/financeira (por Fonte de Recursos)**

Fonte	Lei+Créditos (A)	Empenhado (B)	Pago (C)	% Empenho (B/A)	% Pago (C/A)
00 - RECURSOS ORDINÁRIOS - AUXÍLIO FINANCEIRO PARA SAÚDE E ASSISTÊNCIA SOCIAL	201.806,77	171.806,77	154.463,13	85,13	76,54
01 - COTA-PARTE DO FUNDO DE PARTICIPAÇÃO DOS ESTADOS	10.108.395,49	6.755.384,46	6.541.936,58	66,82	64,71
70 - RECURSOS DIRETAMENTE ARRECADADOS	24.000,00	0,00	0,00	0,00	0,00
91 - RECURSOS PROVENIENTES DO SUS	1.819.416,76	583.461,19	511.281,15	32,06	28,10
<b>TOTAL</b>	<b>12.153.619,02</b>	<b>7.510.652,42</b>	<b>7.207.680,86</b>	<b>61,80</b>	<b>59,30</b>

**O que foi concluído no Período (Entregas Efetivas)**

Órgão Responsável: SESA

Realização de consultas ambulatoriais pelas unidades CIDH 7.712 ; CDERM 22.482 ; IPC 7.904; CSM 4.125 .

Serviço de Apoio Diagnóstico e Terapêutico (SADT), realizado no período: CIDH 1.615 SADT; CDERM 41.692 SADT; IPC 7.455 SADT; CSM 8.397 SADT.

**Resumo para Consulta Pública**

Órgão Responsável: SESA

Unidade ambulatorial mantida consiste em uma unidade de saúde que presta serviços de média complexidade nas áreas de clínica médica, pediatria, urologia, dermatologia, endocrinologia, prevenção do câncer, dentre outras, cujo custeio para seu pleno funcionamento é assegurado. No período de janeiro a setembro de 2020, foram mantidas as unidades ambulatoriais, desta forma pode-se observar que a produção dos serviços nesse período foi de:

CIDH 7.712 consultas; CDERM 22.482 consultas; IPC 7.904 consultas; CSM 4.125 consultas. Quanto ao Serviço de Apoio Diagnóstico e Terapêutico (SADT), foi contabilizado nesse período: CIDH 1.615 SADT; CDERM 41.692 SADT; IPC 7.455 SADT; CSM 8.397 SADT.

**Matriz de Problemas/Riscos**

Nenhum registro de Problemas/Riscos.

**ENTREGA PRIORITÁRIA: REDE DE ATENÇÃO À SAÚDE MANTIDA**

**Definição:** As Redes de Atenção à Saúde (RAS) se constituem em uma estratégia de organização de ações e serviços nas áreas temáticas materno infantil, urgência e emergência, atenção as pessoas com doenças crônicas, cuidado às pessoas com deficiência e atenção psicossocial. Tem uma abrangência regional que inclui mais de uma Região de Planejamento do Estado, que levou a Secretaria de Saúde do Estado (SESA) a estabelecer uma meta para o Estado.

**Unidade de medida:** Número Absoluto

**Execução Física Regionalizada**

Região	Programado do Ano (A)	Jan - Mar (B)	Jan - Jun (C)	Jan - Set (D)	Jan - Dez (E)	% Exec. Acumulado (E)/(A)
15 - ESTADO DO CEARÁ	5	5	5	5	5	100,00
<b>TOTAL</b>	<b>5</b>	<b>5</b>	<b>5</b>	<b>5</b>	<b>5</b>	<b>100,00</b>

**Execução orçamentária/financeira (por Órgão Executor)**

Órgão Executor	Lei+Créditos (A)	Empenhado (B)	Pago (C)	% Empenho (B/A)	% Pago (C/A)
FUNDES	858.439.360,77	560.482.878,57	539.126.733,07	65,29	62,80
<b>TOTAL</b>	<b>858.439.360,77</b>	<b>560.482.878,57</b>	<b>539.126.733,07</b>	<b>65,29</b>	<b>62,80</b>

**Execução orçamentária/financeira (por Fonte de Recursos)**

Fonte	Lei+Créditos (A)	Empenhado (B)	Pago (C)	% Empenho (B/A)	% Pago (C/A)
00 - RECURSOS ORDINÁRIOS - AUXÍLIO FINANCEIRO PARA SAÚDE E ASSISTÊNCIA SOCIAL	434.572.026,44	271.729.635,92	268.746.895,87	62,52	61,84
01 - COTA-PARTE DO FUNDO DE PARTICIPAÇÃO DOS ESTADOS	49.547.021,00	24.033.178,18	22.986.056,31	48,50	46,39
10 - RECURSOS PROVENIENTES DO FECOP	98.967.070,00	36.761.075,18	28.515.643,96	37,14	28,81
70 - RECURSOS DIRETAMENTE ARRECADADOS	2.992.481,84	1.607.523,92	1.568.580,23	53,71	52,41
91 - RECURSOS PROVENIENTES DO SUS	272.360.761,49	226.351.465,37	217.309.556,70	83,10	79,78
<b>TOTAL</b>	<b>858.439.360,77</b>	<b>560.482.878,57</b>	<b>539.126.733,07</b>	<b>65,29</b>	<b>62,80</b>

**O que foi concluído no Período (Entregas Efetivas)**

Órgão Responsável: SESA

Nenhum registro de Entregas Efetivas.

**Resumo para Consulta Pública**

Órgão Responsável: SESA

As Redes de Atenção à Saúde (RAS) se constitui em uma estratégia de organização de ações e serviços nas áreas temáticas materno infantil, urgência e emergência, atenção as pessoas com doenças crônicas, cuidado as pessoas com deficiência, atenção psicossocial e redes assistenciais. No período em análise as Redes de Atenção à Saúde no Estado do Ceará já estabelecidas no desenho da saúde do estado estão mantidas no contexto da COVID-19, sendo ampliada nesse período a Rede de Urgência e Emergência e Rede Atenção à Pessoa com Deficiência.

**Matriz de Problemas/Riscos**

Nenhum registro de Problemas/Riscos.

**ENTREGA PRIORITÁRIA: SERVIÇO DE REGULAÇÃO REALIZADO**

**Definição:** Serviços de média e alta complexidade garantidos por meio de leitos de retaguarda e UTI, cirurgias eletivas, transplantes de órgãos, PET SCAN e Tratamento Fora Domicílio (TFD).

**Unidade de medida:** Número Absoluto



**Execução Física Regionalizada**

Região	Programado do Ano (A)	Jan - Mar (B)	Jan - Jun (C)	Jan - Set (D)	Jan - Dez (E)	% Exec. Acumulado (E)/(A)
01 - CARIRI	25.931	21.375	21.375	25.158	25.158	97,02
02 - CENTRO SUL	4.013	5.101	5.101	5.169	5.169	128,81
03 - GRANDE FORTALEZA	40.336	66.793	66.793	111.017	111.017	275,23
04 - LITORAL LESTE	465	2.352	2.352	2.373	2.373	510,32
05 - LITORAL NORTE	1.094	6.293	6.293	6.189	6.189	565,72
06 - LITORAL OESTE / VALE DO CURU	22.198	5.803	5.803	5.923	5.923	26,68
07 - MACIÇO DO BATURITÉ	12.431	2.610	2.610	2.532	2.532	20,37
08 - SERRA DA IBIAPABA	30.288	6.630	6.630	6.429	6.429	21,23
09 - SERTÃO CENTRAL	24.740	5.773	5.773	6.188	6.188	25,01
10 - SERTÃO DE CANINDÉ	11.430	3.377	3.377	3.600	3.600	31,50
11 - SERTÃO DE SOBRAL	72.906	16.387	16.387	16.349	16.349	22,42
12 - SERTÃO DOS CRATEÚS	28.802	6.255	6.255	5.758	5.758	19,99
13 - SERTÃO DOS INHAMUNS	13.253	4.372	4.372	4.595	4.595	34,67
14 - VALE DO JAGUARIBE	25.112	6.582	6.582	6.629	6.629	26,40
<b>TOTAL</b>	<b>312.999</b>	<b>159.703</b>	<b>159.703</b>	<b>207.909</b>	<b>207.909</b>	<b>66,42</b>

**Execução orçamentária/financeira (por Órgão Executor)**

Órgão Executor	Lei+Créditos (A)	Empenhado (B)	Pago (C)	% Empenho (B/A)	% Pago (C/A)
FUNDES	42.818.058,32	28.115.473,08	27.881.034,41	65,66	65,12
<b>TOTAL</b>	<b>42.818.058,32</b>	<b>28.115.473,08</b>	<b>27.881.034,41</b>	<b>65,66</b>	<b>65,12</b>

**Execução orçamentária/financeira (por Fonte de Recursos)**

Fonte	Lei+Créditos (A)	Empenhado (B)	Pago (C)	% Empenho (B/A)	% Pago (C/A)
00 - RECURSOS ORDINÁRIOS	2.136.112,88	400.766,56	400.766,56	18,76	18,76
01 - COTA-PARTE DO FUNDO DE PARTICIPAÇÃO DOS ESTADOS	31.536.845,22	23.198.679,80	22.997.395,51	73,56	72,92
91 - RECURSOS PROVENIENTES DO SUS	9.145.100,22	4.516.026,72	4.482.872,34	49,38	49,01
<b>TOTAL</b>	<b>42.818.058,32</b>	<b>28.115.473,08</b>	<b>27.881.034,41</b>	<b>65,66</b>	<b>65,12</b>

**O que foi concluído no Período (Entregas Efetivas)**

Órgão Responsável: SESA

- Concessão de 913 Tratamento Fora Domicílio.
- Disponibilização de 155 exames PET Scan
- Disponibilização de 2 sessões de Oxigenioterapia Hiperbárica
- Disponibilização de 20 leitos de retaguarda
- Realização de 25.222 cirurgias eletivas em todo o Estado.
- Realização de 661 transplantes de órgãos e tecido no Estado do Ceará
- Regulação de 177.336 leitos da rede estadual na média e alta complexidade

**Resumo para Consulta Pública**

Órgão Responsável: SESA

O Serviço de Regulação Realizado garante os serviços de média e alta complexidade por meio de leitos de retaguarda e UTI, cirurgias eletivas, transplantes de órgãos, PET SCAN e oxigenioterapia/ hiperbárica e Tratamento Fora Domicílio (TFD). No período em análise foi realizado 25.222 cirurgias eletivas, 661 transplantes de órgãos e tecido, 155 exames PET Scan, 2 sessões de Oxigenioterapia Hiperbárica, 20 leitos de retaguarda, 177.336 leitos da rede estadual na média e alta complexidade e a concessão de 913 Tratamento Fora Domicílio.



**Matriz de Problemas/Riscos**

Nenhum registro de Problemas/Riscos.

**ENTREGA PRIORITÁRIA: UNIDADE HOSPITALAR MANTIDA**

**Definição:** Unidade hospitalar mantida consiste em uma unidade de saúde que presta serviços ambulatoriais especializados e hospitalares de média e alta complexidade, cujo custeio das unidades da rede própria SESA tem seu pleno funcionamento assegurado e os demais recebem incentivo financeiro.

**Unidade de medida:** Número Absoluto

**Execução Física Regionalizada**

Região	Programado do Ano (A)	Jan - Mar (B)	Jan - Jun (C)	Jan - Set (D)	Jan - Dez (E)	% Exec. Acumulado (E)/(A)
01 - CARIRI	23	23	23	23	23	100,00
02 - CENTRO SUL	7	7	7	7	7	100,00
03 - GRANDE FORTALEZA	27	27	27	27	27	100,00
04 - LITORAL LESTE	7	7	7	7	7	100,00
05 - LITORAL NORTE	6	6	6	6	6	100,00
06 - LITORAL OESTE / VALE DO CURU	8	8	8	8	8	100,00
07 - MACIÇO DO BATURITÉ	10	10	10	10	10	100,00
08 - SERRA DA IBIAPABA	3	3	3	3	3	100,00
09 - SERTÃO CENTRAL	13	13	13	13	13	100,00
10 - SERTÃO DE CANINDÉ	4	4	4	4	4	100,00
11 - SERTÃO DE SOBRAL	11	11	11	11	11	100,00
12 - SERTÃO DOS CRATEÚS	6	6	6	6	6	100,00
13 - SERTÃO DOS INHAMUNS	2	2	2	2	2	100,00
14 - VALE DO JAGUARIBE	13	13	13	13	13	100,00
<b>TOTAL</b>	<b>140</b>	<b>140</b>	<b>140</b>	<b>140</b>	<b>140</b>	<b>100,00</b>

**Execução orçamentária/financeira (por Órgão Executor)**

Órgão Executor	Lei+Créditos (A)	Empenhado (B)	Pago (C)	% Empenho (B/A)	% Pago (C/A)
FUNDES	982.927.949,29	334.006.370,18	268.128.193,20	67,27	63,95
<b>TOTAL</b>	<b>.982.927.949,29</b>	<b>.334.006.370,18</b>	<b>.268.128.193,20</b>	<b>67,27</b>	<b>63,95</b>

**Execução orçamentária/financeira (por Fonte de Recursos)**

Fonte	Lei+Créditos (A)	Empenhado (B)	Pago (C)	% Empenho (B/A)	% Pago (C/A)
00 - RECURSOS ORDINÁRIOS - AUXÍLIO FINANCEIRO PARA SAÚDE E ASSISTÊNCIA SOCIAL	534.944.427,50	377.912.074,96	369.106.964,69	70,64	68,99
01 - COTA-PARTE DO FUNDO DE PARTICIPAÇÃO DOS ESTADOS	915.975.068,14	612.388.397,35	606.039.152,62	66,85	66,16
70 - RECURSOS DIRETAMENTE ARRECADADOS	46.000,00	32.000,00	32.000,00	69,56	69,56
88 - CONVÊNIOS COM ÓRGÃOS PRIVADOS - ADMINISTRAÇÃO INDIRETA	1.035.279,00	0,00	0,00	0,00	0,00
91 - RECURSOS PROVENIENTES DO SUS	530.927.174,65	343.673.897,87	292.950.075,89	64,73	55,17
<b>TOTAL</b>	<b>.982.927.949,29</b>	<b>.334.006.370,18</b>	<b>.268.128.193,20</b>	<b>67,27</b>	<b>63,95</b>

**O que foi concluído no Período (Entregas Efetivas)**

Órgão Responsável: SESA

Realização de 131.410 atendimentos de urgência e emergência pelas principais unidades da rede.

Realização de 296.015 atendimentos ambulatoriais pelas principais unidades da rede.

**Resumo para Consulta Pública**

Órgão Responsável: SESA

Unidade hospitalar mantida consiste em uma unidade de saúde que presta serviços ambulatoriais especializados e hospitalares de média e alta complexidade, cujo custeio para seu pleno funcionamento é assegurado. No período de janeiro a setembro de 2020, nos principais hospitais da rede SESA foram realizados um total de 296.015 atendimentos ambulatoriais, 58.953 internações e 296.015 atendimentos ambulatoriais.

**Matriz de Problemas/Riscos**

Nenhum registro de Problemas/Riscos.

**ENTREGA PRIORITÁRIA: UNIDADE PRÉ-HOSPITALAR MANTIDA**

**Definição:** Unidade pré-hospitalar mantida consiste em uma unidade ou serviço de saúde que presta serviços pré-hospitalares, como o Serviço de Atendimento Móvel de Urgência (SAMU) e as Unidades de Pronto Atendimento (UPAS), cujo custeio para seu pleno funcionamento é assegurado.

**Unidade de medida:** Número Absoluto

**Execução Física Regionalizada**

Região	Programado do Ano (A)	Jan - Mar (B)	Jan - Jun (C)	Jan - Set (D)	Jan - Dez (E)	% Exec. Acumulado (E)/(A)
03 - GRANDE FORTALEZA	7	7	7	7	7	100,00
<b>TOTAL</b>	<b>7</b>	<b>7</b>	<b>7</b>	<b>7</b>	<b>7</b>	<b>100,00</b>

**Execução orçamentária/financeira (por Órgão Executor)**

Órgão Executor	Lei+Créditos (A)	Empenhado (B)	Pago (C)	% Empenho (B/A)	% Pago (C/A)
FUNDES	517.399.243,88	206.777.200,05	201.966.747,52	64,17	62,68
<b>TOTAL</b>	<b>517.399.243,88</b>	<b>206.777.200,05</b>	<b>201.966.747,52</b>	<b>39,96</b>	<b>39,03</b>

**Execução orçamentária/financeira (por Fonte de Recursos)**

Fonte	Lei+Créditos (A)	Empenhado (B)	Pago (C)	% Empenho (B/A)	% Pago (C/A)
00 - RECURSOS ORDINÁRIOS - AUXÍLIO FINANCEIRO PARA SAÚDE E ASSISTÊNCIA SOCIAL	155.339.826,08	105.751.690,47	105.323.673,62	68,07	67,80
01 - COTA-PARTE DO FUNDO DE PARTICIPAÇÃO DOS ESTADOS	89.079.786,01	56.986.984,10	55.347.561,66	63,97	62,13
21 - GOVERNO MUNICIPAL - APLICAÇÃO DIRETA	85.660.895,00	0,00	0,00	0,00	0,00
22 - GOVERNO FEDERAL - APLICAÇÃO DIRETA	109.525.560,00	0,00	0,00	0,00	0,00
91 - RECURSOS PROVENIENTES DO SUS	77.793.176,79	44.038.525,48	41.295.512,24	56,60	53,08
<b>TOTAL</b>	<b>517.399.243,88</b>	<b>206.777.200,05</b>	<b>201.966.747,52</b>	<b>39,96</b>	<b>39,03</b>

**O que foi concluído no Período (Entregas Efetivas)**

Órgão Responsável: SESA

Classificação de 353.268 pacientes pelas unidades de pronto atendimento da capital.

Inauguração de 24 novos postos do Serviço de Atendimento Móvel de Urgência - SAMU 192.

Inauguração de 4 novas UPAS 24 horas nos municípios de Cascavel, Quixeramunim, Acaraú e Tianguá.

**Resumo para Consulta Pública**

Órgão Responsável: SESA

Unidade pré-hospitalar mantida consiste em uma unidade ou serviço de saúde que presta serviços pré-hospitalares, como o Serviço de Atendimento Móvel de Urgência (SAMU) e as Unidades de Pronto Atendimento (UPAS), cujo custeio para seu pleno funcionamento é assegurado. No período em análise foi realizado Webconferência com o Ministério da Saúde para implantação do protocolo de SEPSE, Visitas Técnicas de Diagnóstico e Orientações sobre o manejo clínico de pacientes com arboviroses - Dengue (janeiro) e Reunião para implantação da profilaxia pós exposição - PEP (fevereiro) nas Unidades de Pronto Atendimento - UPAS 24horas. Também entraram em funcionamento 24 novos postos do SAMU 192 no Estado. As Unidades de pronto atendimento realizaram nesse período: Autran Nunes (Exames de Serviço de Apoio Diagnóstico e Terapêutico (SADT): 87022 e Quantitativo de Pacientes Classificados: 62071); Canidezinho (Exames de Serviço de Apoio Diagnóstico e Terapêutico (SADT): 71167 e Quantitativo de Pacientes Classificados: 53219); Conjunto Ceará (Exames de Serviço de Apoio Diagnóstico e Terapêutico (SADT): 85912 e Quantitativo de Pacientes Classificados: 58348); José Walter (Exames de Serviço de Apoio Diagnóstico e Terapêutico (SADT): 84174 e Quantitativo de Pacientes Classificados: 65329); Messejana (Exames de Serviço de Apoio Diagnóstico e Terapêutico (SADT): 107526 e Quantitativo de Pacientes Classificados: 61818); Praia do Futuro (Exames de Serviço de Apoio Diagnóstico e Terapêutico (SADT):100839 e Quantitativo de Pacientes Classificados: 52483).

**Matriz de Problemas/Riscos**

Nenhum registro de Problemas/Riscos.

**ENTREGA PRIORITÁRIA: HEMOCENTRO MANTIDO**

**Definição:** Consiste em manter em pleno funcionamento o Centro de Hematologia e Hemoterapia do Ceará que disponibiliza, entre outros, serviços como; coleta de sangue e plaquetas para transfusão em hospitais da rede pública do estado, tornando mais eficaz a doação de sangue e recebendo um número maior de bolsas para abastecer o estoque.

**Unidade de medida:** Número Absoluto

**Execução Física Regionalizada**

Região	Programado do Ano (A)	Jan - Mar (B)	Jan - Jun (C)	Jan - Set (D)	Jan - Dez (E)	% Exec. Acumulado (E)/(A)
03 - GRANDE FORTALEZA	1	1	1	1	1	100,00
<b>TOTAL</b>	<b>1</b>	<b>1</b>	<b>1</b>	<b>1</b>	<b>1</b>	<b>100,00</b>

**Execução orçamentária/financeira (por Órgão Executor)**

Órgão Executor	Lei+Créditos (A)	Empenhado (B)	Pago (C)	% Empenho (B/A)	% Pago (C/A)
FUNDES	57.806.229,27	44.586.161,92	42.940.264,17	77,13	74,28
<b>TOTAL</b>	<b>57.806.229,27</b>	<b>44.586.161,92</b>	<b>42.940.264,17</b>	<b>77,13</b>	<b>74,28</b>

**Execução orçamentária/financeira (por Fonte de Recursos)**

Fonte	Lei+Créditos (A)	Empenhado (B)	Pago (C)	% Empenho (B/A)	% Pago (C/A)
00 - RECURSOS ORDINÁRIOS - AUXÍLIO FINANCEIRO PARA SAÚDE E ASSISTÊNCIA SOCIAL	4.989.436,74	3.684.718,89	3.680.692,16	73,85	73,76
01 - COTA-PARTE DO FUNDO DE PARTICIPAÇÃO DOS ESTADOS	30.185.729,96	22.327.490,39	22.197.189,37	73,96	73,53
70 - RECURSOS DIRETAMENTE ARRECADADOS	2.104.000,00	1.672.937,18	1.579.603,94	79,51	75,07
91 - RECURSOS PROVENIENTES DO SUS	20.527.062,57	16.901.015,46	15.482.778,70	82,33	75,42
<b>TOTAL</b>	<b>57.806.229,27</b>	<b>44.586.161,92</b>	<b>42.940.264,17</b>	<b>77,13</b>	<b>74,28</b>

**O que foi concluído no Período (Entregas Efetivas)**

Órgão Responsável: SESA

Realização de 67.789 coletas de sangue pela Hemorrede Ceará.

Realização de 84.258 transfusões de sangue pela Hemorrede Ceará

**Resumo para Consulta Pública**

Órgão Responsável: SESA

Hemocentro mantido consiste em manter em pleno funcionamento o Centro de Hematologia e Hemoterapia do Ceará que disponibiliza, entre outros, serviços como; coleta de sangue e plaquetas para transfusão em hospitais da rede pública do estado, tornando mais eficaz a doação de sangue e recebendo um número maior de bolsas para abastecer o estoque. No período em análise foram realizadas 67.789 coletas de sangue e 84.258 transfusões pela Hemorrede Ceará.

**Matriz de Problemas/Riscos**

Nenhum registro de Problemas/Riscos.

**ENTREGA PRIORITÁRIA: LABORATÓRIO MANTIDO**

**Definição:** Consiste em manter em pleno funcionamento o Laboratório Central que, entre outros serviços, realiza o diagnóstico das doenças de notificação compulsória e outros agravos.

**Unidade de medida:** Número Absoluto

**Execução Física Regionalizada**

Região	Programado do Ano (A)	Jan - Mar (B)	Jan - Jun (C)	Jan - Set (D)	Jan - Dez (E)	% Exec. Acumulado (E)/(A)
03 - GRANDE FORTALEZA	1	1	1	1	1	100,00
<b>TOTAL</b>	<b>1</b>	<b>1</b>	<b>1</b>	<b>1</b>	<b>1</b>	<b>100,00</b>

**Execução orçamentária/financeira (por Órgão Executor)**

Órgão Executor	Lei+Créditos (A)	Empenhado (B)	Pago (C)	% Empenho (B/A)	% Pago (C/A)
FUNDES	16.037.111,38	13.298.008,90	13.046.890,20	82,92	81,35
<b>TOTAL</b>	<b>16.037.111,38</b>	<b>13.298.008,90</b>	<b>13.046.890,20</b>	<b>82,92</b>	<b>81,35</b>

**Execução orçamentária/financeira (por Fonte de Recursos)**

Fonte	Lei+Créditos (A)	Empenhado (B)	Pago (C)	% Empenho (B/A)	% Pago (C/A)
00 - RECURSOS ORDINÁRIOS - AUXÍLIO FINANCEIRO PARA SAÚDE E ASSISTÊNCIA SOCIAL	167.434,99	155.770,18	155.770,18	93,03	93,03
01 - COTA-PARTE DO FUNDO DE PARTICIPAÇÃO DOS ESTADOS	6.203.322,00	4.898.915,21	4.890.002,94	78,97	78,82
91 - RECURSOS PROVENIENTES DO SUS	9.666.354,39	8.243.323,51	8.001.117,08	85,27	82,77
<b>TOTAL</b>	<b>16.037.111,38</b>	<b>13.298.008,90</b>	<b>13.046.890,20</b>	<b>82,92</b>	<b>81,35</b>

**O que foi concluído no Período (Entregas Efetivas)**

Órgão Responsável: SESA

Implantação do diagnóstico laboratorial do vírus SARS COV2 - COVID 19, e a partir de 15/03/2020, para atender população frente à Pandemia do Corona vírus, com uma produção de 151.476 exames.

Realização de 1008.920 exames / análises, contribuindo com as ações de Vigilância em Saúde, pela rede LACEN CE.

Realização de 105.443 análises para os 184 municípios do Estado para o Programa Nacional de Vigilância da Água - VIGIÁGUA, alimentos em geral 5.441 análises e para água de hemodiálise, 81 análises.

Realização de 497.112 Testes do Pezinho nas quatro fases da triagem neonatal.

**Resumo para Consulta Pública**

Órgão Responsável: SESA

A entrega consiste em manter em pleno funcionamento o Laboratório Central que, entre outros serviços, realiza o diagnóstico das doenças de notificação compulsória e outros agravos. No período em análise foram realizados 1008.920 exames / análises, contribuindo com as ações de Vigilância em Saúde, dentre os quais 151.476 exames do novo Corona vírus, 497.112 Testes do Pezinho nas quatro fases da triagem neonatal. Realizou também 105.443 análises para os 184 municípios do Estado para o Programa Nacional de Vigilância da Água - VIGIÁGUA, alimentos em geral 5.441 análises e para água de hemodiálise, 81 análises.

**Matriz de Problemas/Riscos**

Nenhum registro de Problemas/Riscos.

**ENTREGA PRIORITÁRIA: CENTRO DE ESPECIALIDADES ODONTOLÓGICAS MANTIDO**

**Definição:** Centro de especialidades odontológicas mantido consiste em uma unidade de saúde que presta serviços de Odontologia especializado, cujo custeio para seu pleno funcionamento é assegurado.

**Unidade de medida:** Número Absoluto

**Execução Física Regionalizada**

Região	Programado do Ano (A)	Jan - Mar (B)	Jan - Jun (C)	Jan - Set (D)	Jan - Dez (E)	% Exec. Acumulado (E)/(A)
01 - CARIRI	3	3	3	3	3	100,00
02 - CENTRO SUL	2	2	2	2	2	100,00
03 - GRANDE FORTALEZA	7	7	7	7	7	100,00
04 - LITORAL LESTE	1	1	1	1	1	100,00
05 - LITORAL NORTE	2	2	2	2	2	100,00
06 - LITORAL OESTE / VALE DO CURU	1	1	1	1	1	100,00
07 - MACIÇO DO BATURITÉ	1	1	1	1	1	100,00
08 - SERRA DA IBIAPABA	1	1	1	1	1	100,00
09 - SERTÃO CENTRAL	1	1	1	1	1	100,00
10 - SERTÃO DE CANINDÉ	1	1	1	1	1	100,00
11 - SERTÃO DE SOBRAL	1	1	1	1	1	100,00
12 - SERTÃO DOS CRATEÚS	1	1	1	1	1	100,00
13 - SERTÃO DOS INHAMUNS	1	1	1	1	1	100,00
14 - VALE DO JAGUARIBE	2	2	2	2	2	100,00
<b>TOTAL</b>	<b>25</b>	<b>25</b>	<b>25</b>	<b>25</b>	<b>25</b>	<b>100,00</b>

**Execução orçamentária/financeira (por Órgão Executor)**

Órgão Executor	Lei+Créditos (A)	Empenhado (B)	Pago (C)	% Empenho (B/A)	% Pago (C/A)
FUNDES	69.531.108,27	33.347.289,00	33.146.028,70	71,71	71,28
<b>TOTAL</b>	<b>69.531.108,27</b>	<b>33.347.289,00</b>	<b>33.146.028,70</b>	<b>47,96</b>	<b>47,67</b>

**Execução orçamentária/financeira (por Fonte de Recursos)**

Fonte	Lei+Créditos (A)	Empenhado (B)	Pago (C)	% Empenho (B/A)	% Pago (C/A)
00 - RECURSOS ORDINÁRIOS - AUXÍLIO FINANCEIRO PARA SAÚDE E ASSISTÊNCIA SOCIAL	154.949,08	98.949,08	98.949,08	63,85	63,85
01 - COTA-PARTE DO FUNDO DE PARTICIPAÇÃO DOS ESTADOS	32.042.908,47	23.375.023,62	23.177.682,12	72,94	72,33
21 - GOVERNO MUNICIPAL - APLICAÇÃO DIRETA	23.031.013,00	0,00	0,00	0,00	0,00
91 - RECURSOS PROVENIENTES DO SUS	14.302.237,72	9.873.316,30	9.869.397,50	69,03	69,00
<b>TOTAL</b>	<b>69.531.108,27</b>	<b>33.347.289,00</b>	<b>33.146.028,70</b>	<b>47,96</b>	<b>47,67</b>

**O que foi concluído no Período (Entregas Efetivas)**

Órgão Responsável: SESA

Realização de 78.462 procedimentos odontológicos pelos Centros de Especialidade Odontológicas do Estado.

**Resumo para Consulta Pública**

Órgão Responsável: SESA

Centro de especialidades odontológicas mantido consiste em uma unidade de saúde que presta serviços de Odontologia especializado, cujo custeio para seu pleno funcionamento é assegurado. No período de em análise foram realizados 78.462 procedimentos odontológicos pelos Centros de Especialidade Odontológicas do Estado.

**Matriz de Problemas/Riscos**

Nenhum registro de Problemas/Riscos.

**INICIATIVA:** 631.1.02 - Expansão da oferta de serviços das Redes de Atenção à Saúde.

**ENTREGA PRIORITÁRIA:** UNIDADE DE SAÚDE AMPLIADA

**Definição:** Unidade de saúde já existente no território que apresente necessidades de realização de obras de reforma e/ou ampliação de estrutura física nos serviços de saúde, visando a melhoria da assistência à população.

**Unidade de medida:** Número Absoluto

**Execução Física Regionalizada**

Região	Programado do Ano (A)	Jan - Mar (B)	Jan - Jun (C)	Jan - Set (D)	Jan - Dez (E)	% Exec. Acumulado (E)/(A)
01 - CARIRI	27	0	0	0	0	0,00
02 - CENTRO SUL	10	0	0	0	0	0,00
03 - GRANDE FORTALEZA	47	12	12	12	12	25,53
04 - LITORAL LESTE	13	0	0	0	0	0,00
05 - LITORAL NORTE	12	0	0	0	0	0,00
06 - LITORAL OESTE / VALE DO CURU	12	0	0	0	0	0,00
07 - MACIÇO DO BATURITÉ	14	1	1	1	1	7,14
08 - SERRA DA IBIAPABA	5	0	0	0	0	0,00
09 - SERTÃO CENTRAL	14	0	0	0	0	0,00
10 - SERTÃO DE CANINDÉ	6	0	0	0	0	0,00
11 - SERTÃO DE SOBRAL	12	0	0	0	0	0,00
12 - SERTÃO DOS CRATEÚS	8	0	0	0	0	0,00
13 - SERTÃO DOS INHAMUNS	4	0	0	0	0	0,00
14 - VALE DO JAGUARIBE	17	0	0	0	0	0,00
<b>TOTAL</b>	<b>201</b>	<b>13</b>	<b>13</b>	<b>13</b>	<b>13</b>	<b>6,47</b>

**Execução orçamentária/financeira (por Órgão Executor)**

Órgão Executor	Lei+Créditos (A)	Empenhado (B)	Pago (C)	% Empenho (B/A)	% Pago (C/A)
FUNDES	34.058.134,58	22.596.687,08	19.087.958,37	66,35	56,05
<b>TOTAL</b>	<b>34.058.134,58</b>	<b>22.596.687,08</b>	<b>19.087.958,37</b>	<b>66,35</b>	<b>56,05</b>

**Execução orçamentária/financeira (por Fonte de Recursos)**

Fonte	Lei+Créditos (A)	Empenhado (B)	Pago (C)	% Empenho (B/A)	% Pago (C/A)
00 - RECURSOS ORDINÁRIOS	6.424.393,14	6.291.206,14	6.148.680,16	97,92	95,70
01 - COTA-PARTE DO FUNDO DE PARTICIPAÇÃO DOS ESTADOS	19.208.900,04	15.493.036,25	12.453.879,01	80,65	64,83
82 - CONVÊNIOS COM ÓRGÃOS FEDERAIS - ADMINISTRAÇÃO INDIRETA	4.931.313,00	0,00	0,00	0,00	0,00
88 - CONVÊNIOS COM ÓRGÃOS PRIVADOS - ADMINISTRAÇÃO INDIRETA	1.007.295,00	0,00	0,00	0,00	0,00
91 - RECURSOS PROVENIENTES DO SUS	2.486.233,40	812.444,69	485.399,20	32,67	19,52
<b>TOTAL</b>	<b>34.058.134,58</b>	<b>22.596.687,08</b>	<b>19.087.958,37</b>	<b>66,35</b>	<b>56,05</b>



**O que foi concluído no Período (Entregas Efetivas)**

Órgão Responsável: SESA

Aquisição de equipamentos e materiais permanentes, bem como plantas e projetos referente a obras, serviços de manutenção, conservação, reparação do Hospital Dr. Carlos Alberto Studart Gomes- HM.

Aquisição de equipamentos médicos hospitalares para o SAMU Ceará 192.

Aquisição de equipamentos para as unidades Hospital Maternidade José Martiniano de Alencar , Hospital Geral da Polícia Militar e Hospital Geral Dr. César Cals de Oliveira

Aquisição de equipamentos para os Centros de Convivência Antônio Diogo e Antônio Justa

Aquisição de equipamentos, materiais permanentes para a Hemorrede do Estado do Ceará, Hospital Geral Dr. César Cals de Oliveira e Hospital São José

Construção de clínica de retaguarda (posto IV) para o Hospital Dr. Carlos Alberto Studart Gomes- HM.

Modernização do Parque Tecnológico da Rede LACEN e implantação do Laboratório de Imunohistoquímica para Arboviroses.

Realização de obras civis e aquisição de equipamentos e materiais permanente nas unidades Hospital Geral de Fortaleza e Hospital Infantil Albert Sabin

**Resumo para Consulta Pública**

Órgão Responsável: SESA

Unidades de saúde (ambulatoriais, pré-hospitalares e hospitalares) aptas a desenvolver as ações definidas em seu perfil assistencial, com acessibilidade para a população. No período foi realizado a construção da clínica de retaguarda (posto IV) para o Hospital Dr. Carlos Alberto Studart Gomes- HM, além da modernização do Parque Tecnológico da Rede LACEN e implantação do Laboratório de Imunohistoquímica para Arboviroses , obras no Hospital Geral de Fortaleza, além de aquisição e instalação de materiais permanentes em outras unidades da Rede estadual.

**Matriz de Problemas/Riscos**

Nenhum registro de Problemas/Riscos.

**ENTREGA PRIORITÁRIA: UNIDADE DE SAÚDE IMPLANTADA**

**Definição:** Unidade de Saúde implantada consiste na implantação, construção e aparelhamento de unidades de saúde localizados voltada à expansão da oferta de serviços nas macrorregiões de saúde.

**Unidade de medida:** Número Absoluto

**Execução Física Regionalizada**

Região	Programado do Ano (A)	Jan - Mar (B)	Jan - Jun (C)	Jan - Set (D)	Jan - Dez (E)	% Exec. Acumulado (E)/(A)
-						
<b>TOTAL</b>	-	-	-	-	-	

**Execução orçamentária/financeira (por Órgão Executor)**

Órgão Executor	Lei+Créditos (A)	Empenhado (B)	Pago (C)	% Empenho (B/A)	% Pago (C/A)
FUNDES	88.702.323,98	31.144.739,92	28.327.034,93	35,11	31,93
<b>TOTAL</b>	<b>88.702.323,98</b>	<b>31.144.739,92</b>	<b>28.327.034,93</b>	<b>35,11</b>	<b>31,93</b>

**Execução orçamentária/financeira (por Fonte de Recursos)**

Fonte	Lei+Créditos (A)	Empenhado (B)	Pago (C)	% Empenho (B/A)	% Pago (C/A)
00 - RECURSOS ORDINÁRIOS	69.225,98	0,00	0,00	0,00	0,00
01 - COTA-PARTE DO FUNDO DE PARTICIPAÇÃO DOS ESTADOS	7.000,00	0,00	0,00	0,00	0,00
48 - OPERAÇÕES DE CRÉDITO EXTERNAS - TESOURO/BID	88.626.098,00	31.144.739,92	28.327.034,93	35,14	31,96
<b>TOTAL</b>	<b>88.702.323,98</b>	<b>31.144.739,92</b>	<b>28.327.034,93</b>	<b>35,11</b>	<b>31,93</b>



**O que foi concluído no Período (Entregas Efetivas)**

Órgão Responsável: SESA

Nenhum registro de Entregas Efetivas.

**Resumo para Consulta Pública**

Órgão Responsável: SESA

Unidade de Saúde implantada consiste na implantação, construção e aparelhamento de unidades de saúde localizados voltada à expansão da oferta de serviços nas macrorregiões de saúde. As obras de construção do Hospital Regional Vale do Jaguaribe (HRVJ) alcançaram 95,82% de execução física em março de 2020 e está em andamento a aquisição de equipamentos para policlínicas do Estado (Crato, Maracanú, Canindé).

**Matriz de Problemas/Riscos**

Nenhum registro de Problemas/Riscos.

**ENTREGA PRIORITÁRIA: REDE DE ATENÇÃO À SAÚDE EXPANDIDA**

**Definição:** Estruturação física e tecnológica, com obras de reformas e aquisição de equipamentos e material permanente, inclusive os de tecnologia da informação e comunicação, da Rede de Atenção, que se constitui em uma estratégia de organização de ações e serviços nas áreas temáticas materno infantil, urgência e emergência, atenção as pessoas com doenças crônicas, cuidado as pessoas com deficiência e atenção psicossocial. Tem uma abrangência regional que inclui mais de uma Região Administrativa do Estado, que levou a Secretaria de Saúde do Estado - SESA a estabelecer uma meta para o Estado.

**Unidade de medida:** Número Absoluto

**Execução Física Regionalizada**

Região	Programado do Ano (A)	Jan - Mar (B)	Jan - Jun (C)	Jan - Set (D)	Jan - Dez (E)	% Exec. Acumulado (E)/(A)
15 - ESTADO DO CEARÁ	5	0	3	3	3	60,00
<b>TOTAL</b>	<b>5</b>	<b>0</b>	<b>3</b>	<b>3</b>	<b>3</b>	<b>60,00</b>

**Execução orçamentária/financeira (por Órgão Executor)**

Órgão Executor	Lei+Créditos (A)	Empenhado (B)	Pago (C)	% Empenho (B/A)	% Pago (C/A)
FUNDES	717.930,00	0,00	0,00	0,00	0,00
<b>TOTAL</b>	<b>717.930,00</b>	<b>0,00</b>	<b>0,00</b>	<b>0,00</b>	<b>0,00</b>

**Execução orçamentária/financeira (por Fonte de Recursos)**

Fonte	Lei+Créditos (A)	Empenhado (B)	Pago (C)	% Empenho (B/A)	% Pago (C/A)
00 - RECURSOS ORDINÁRIOS	19.000,00	0,00	0,00	0,00	0,00
10 - RECURSOS PROVENIENTES DO FECOP	698.930,00	0,00	0,00	0,00	0,00
<b>TOTAL</b>	<b>717.930,00</b>	<b>0,00</b>	<b>0,00</b>	<b>0,00</b>	<b>0,00</b>

**O que foi concluído no Período (Entregas Efetivas)**

Órgão Responsável: SESA

Ampliação da Rede de Urgência e Emergência, Rede de Atenção à Pessoa com Deficiência e a Rede Assistencial.

**Resumo para Consulta Pública**

Órgão Responsável: SESA

A entrega consiste em ampliar o acesso da população através dos serviços de saúde, pela estruturação física e tecnológica com obras de reformas e aquisição de equipamentos e material permanente, inclusive os de tecnologia da informação e comunicação das Rede de Atenção, que se constitui em uma estratégia de organização de ações e serviços nas áreas temáticas materno infantil, urgência e emergência, atenção às pessoas com doenças crônicas, cuidado às pessoas com deficiência, atenção psicossocial e redes assistenciais. Tem uma abrangência regional que inclui mais de uma Região Administrativa do Estado, que levou a Secretaria de Saúde do Estado - SESA a estabelecer uma meta para o Estado. No período em análise houve a ampliação da Rede de Urgência e Emergência, Rede de Atenção à Pessoa com Deficiência e a Rede Assistencial.

**Matriz de Problemas/Riscos**

Nenhum registro de Problemas/Riscos.

**ENTREGA PRIORITÁRIA: SERVIÇO DE REGULAÇÃO EXPANDIDO**

**Definição:** Serviços de média e alta complexidade expandidos por meio de leitos de retaguarda e UTI, cirurgias eletivas, transplantes de órgãos e PET SCAN.

**Unidade de medida:** Número Absoluto

**Execução Física Regionalizada**

Região	Programado do Ano (A)	Jan - Mar (B)	Jan - Jun (C)	Jan - Set (D)	Jan - Dez (E)	% Exec. Acumulado (E)/(A)
01 - CARIRI	112	0	410	410	410	366,07
02 - CENTRO SUL	43	0	115	115	115	267,44
03 - GRANDE FORTALEZA	448	0	1.073	1.073	1.073	239,51
04 - LITORAL LESTE	23	0	27	27	27	117,39
05 - LITORAL NORTE	44	0	20	20	20	45,45
06 - LITORAL OESTE / VALE DO CURU	44	0	32	32	32	72,73
07 - MACIÇO DO BATURITÉ	27	0	30	30	30	111,11
08 - SERRA DA IBIAPABA	40	0	36	36	36	90,00
09 - SERTÃO CENTRAL	44	0	84	84	84	190,91
10 - SERTÃO DE CANINDÉ	23	0	27	27	27	117,39
11 - SERTÃO DE SOBRAL	55	0	352	352	352	640,00
12 - SERTÃO DOS CRATEÚS	39	0	58	58	58	148,72
13 - SERTÃO DOS INHAMUNS	15	0	41	41	41	273,33
14 - VALE DO JAGUARIBE	43	0	97	97	97	225,58
<b>TOTAL</b>	<b>1.000</b>	<b>0</b>	<b>2.402</b>	<b>2.402</b>	<b>2.402</b>	<b>240,20</b>

**Execução orçamentária/financeira (por Órgão Executor)**

Esta entrega não possui recursos financeiros programados e executados no período de referência.

**Execução orçamentária/financeira (por Fonte de Recursos)**

Esta entrega não possui recursos financeiros programados e executados no período de referência.

**O que foi concluído no Período (Entregas Efetivas)**

Órgão Responsável: SESA

Expansão de 2.402 leitos de Enfermaria e UTI para atendimento a COVID-19 no Estado do Ceará

**Resumo para Consulta Pública**

Órgão Responsável: SESA

A entrega consiste em expandir os serviços de média e alta complexidade por meio de leitos de retaguarda e UTI, cirurgias eletivas, transplantes de órgãos, PET SCAN e oxigenoterapia/ hiperbárica. No período em análise o serviço de regulação do estado foi expandido com 2.402 leitos para COVID-19 no Estado do Ceará, localizados tanto nos hospitais de campanha como nos hospitais da rede, além de leitos contratados.

**Matriz de Problemas/Riscos**

Nenhum registro de Problemas/Riscos.

**ENTREGA PRIORITÁRIA: CENTRAL DE LAUDOS IMPLANTADA**

**Definição:** Central de Laudos consiste em um ambiente onde se centralizará a análise de laudos, a fim de favorecer diagnósticos em várias especialidades de forma rápida e eficiente.

**Unidade de medida:** Número Absoluto

**Execução Física Regionalizada**

Região	Programado do Ano (A)	Jan - Mar (B)	Jan - Jun (C)	Jan - Set (D)	Jan - Dez (E)	% Exec. Acumulado (E)/(A)
03 - GRANDE FORTALEZA	1	0	0	0	0	0,00
<b>TOTAL</b>	<b>1</b>	<b>0</b>	<b>0</b>	<b>0</b>	<b>0</b>	<b>0,00</b>

**Execução orçamentária/financeira (por Órgão Executor)**

Órgão Executor	Lei+Créditos (A)	Empenhado (B)	Pago (C)	% Empenho (B/A)	% Pago (C/A)
FUNDES	950.000,00	0,00	0,00	0,00	0,00
<b>TOTAL</b>	<b>950.000,00</b>	<b>0,00</b>	<b>0,00</b>	<b>0,00</b>	<b>0,00</b>

**Execução orçamentária/financeira (por Fonte de Recursos)**

Fonte	Lei+Créditos (A)	Empenhado (B)	Pago (C)	% Empenho (B/A)	% Pago (C/A)
48 - OPERAÇÕES DE CRÉDITO EXTERNAS - TESOURO/BID	950.000,00	0,00	0,00	0,00	0,00
<b>TOTAL</b>	<b>950.000,00</b>	<b>0,00</b>	<b>0,00</b>	<b>0,00</b>	<b>0,00</b>

**O que foi concluído no Período (Entregas Efetivas)**

Órgão Responsável: SESA

Nenhum registro de Entregas Efetivas.

**Resumo para Consulta Pública**

Órgão Responsável: SESA

Central de Laudos consiste em um ambiente onde se centralizará a análise de laudos, a fim de favorecer diagnósticos em várias especialidades de forma rápida e eficiente. A execução ainda está na fase de contratação, ocorreu a Prova e Conceito para empresa licitante no dia 20 de outubro de 2020, objetivando a classificação da empresa para execução do serviço.

**Matriz de Problemas/Riscos**

Nenhum registro de Problemas/Riscos.

**INICIATIVA: 631.1.03 - Qualificação física e tecnológica dos serviços de saúde na Atenção Primária.**

**ENTREGA PRIORITÁRIA: UNIDADE DE SAÚDE ESTRUTURADA**

**Definição:** Unidade de Saúde que passa por uma estruturação, seja física e/ou tecnológica, contemplando a aquisição e instalação de material permanente, como mobiliário, veículos ou outros equipamentos que ampliam o patrimônio material da unidade.

**Unidade de medida:** Número Absoluto

**Execução Física Regionalizada**

Região	Programado do Ano (A)	Jan - Mar (B)	Jan - Jun (C)	Jan - Set (D)	Jan - Dez (E)	% Exec. Acumulado (E)/(A)
01 - CARIRI	1	0	0	0	0	0,00
02 - CENTRO SUL	1	0	0	0	0	0,00
03 - GRANDE FORTALEZA	1	1	1	1	1	100,00
04 - LITORAL LESTE	1	2	2	2	2	200,00
05 - LITORAL NORTE	1	0	0	0	0	0,00
06 - LITORAL OESTE / VALE DO CURU	1	0	0	0	0	0,00
07 - MACIÇO DO BATURITÉ	1	0	0	0	0	0,00
08 - SERRA DA IBIAPABA	1	0	0	0	0	0,00
09 - SERTÃO CENTRAL	1	0	0	0	0	0,00
10 - SERTÃO DE CANINDÉ	1	0	0	0	0	0,00
11 - SERTÃO DE SOBRAL	1	0	0	0	0	0,00
12 - SERTÃO DOS CRATEÚS	1	0	0	0	0	0,00
13 - SERTÃO DOS INHAMUNS	1	2	2	2	2	200,00
14 - VALE DO JAGUARIBE	1	0	0	0	0	0,00
<b>TOTAL</b>	<b>14</b>	<b>5</b>	<b>5</b>	<b>5</b>	<b>5</b>	<b>35,71</b>

**Execução orçamentária/financeira (por Órgão Executor)**

Órgão Executor	Lei+Créditos (A)	Empenhado (B)	Pago (C)	% Empenho (B/A)	% Pago (C/A)
FUNDES	35.000,00	0,00	0,00	0,00	0,00
<b>TOTAL</b>	<b>35.000,00</b>	<b>0,00</b>	<b>0,00</b>	<b>0,00</b>	<b>0,00</b>

**Execução orçamentária/financeira (por Fonte de Recursos)**

Fonte	Lei+Créditos (A)	Empenhado (B)	Pago (C)	% Empenho (B/A)	% Pago (C/A)
01 - COTA-PARTE DO FUNDO DE PARTICIPAÇÃO DOS ESTADOS	5.000,00	0,00	0,00	0,00	0,00
10 - RECURSOS PROVENIENTES DO FECOP	30.000,00	0,00	0,00	0,00	0,00
<b>TOTAL</b>	<b>35.000,00</b>	<b>0,00</b>	<b>0,00</b>	<b>0,00</b>	<b>0,00</b>

**O que foi concluído no Período (Entregas Efetivas)**

Órgão Responsável: SESA

Implantação de prontuario eletrônico nos Centros Especializados em Odontologia dos municípios de Tauá e Aracati.

Implantação de prontuario eletrônico nas Policlínicas dos Municípios de Tauá e Aracati.

Implantação de prontuario eletrônico no Hospital Leonardo da Vinci.

**Resumo para Consulta Pública**

Órgão Responsável: SESA

Estruturação física e tecnológica das unidades com registro eletrônicos para garantir assistência ao cidadão. No período em análise ocorreu a implantação de prontuário eletrônico nas Policlínicas e Centros Especialidades em Odontológicas dos Municípios de Tauá e Aracati e no Hospital Leonardo da Vinci, em Fortaleza, hospital esse exclusivo para o tratamento do COVID-19.

**Matriz de Problemas/Riscos**

Órgão Responsável	Momento	Âmbito	Problema/Risco	Probab.	Impacto	Farol
SESA	Atual	EXECUÇÃO ORÇAMENTÁRIA / FINANCEIRA	Outro	Alta	Médio	
SESA	Atual	FATORES EXÓGENOS	Decretação de estado de emergência / calamidade pública	Alta	Médio	

**INICIATIVA:** 631.1.04 - Promoção da Assistência Farmacêutica.

**ENTREGA PRIORITÁRIA: SERVIÇO DE DISTRIBUIÇÃO REALIZADO**

**Definição:** A entrega é voltada à população para promover o acesso a medicamentos, através de políticas públicas, perpassando por ações relacionadas à gestão de toda a cadeia logística dos medicamentos geridos pela SESA/CE e Ministério da Saúde, por processo de incorporação, padronização e programação dos medicamentos e insumos da relação estadual de medicamentos, pela prestação de apoio técnico-científico ao judiciário e as demais áreas da SESA/CE, pela criação de uma plataforma de comunicação para o cidadão, judiciário, gestores e profissionais da saúde sobre o acesso a medicamentos, pelo monitoramento e avaliação de indicadores de desfecho clínico, qualidade, produtividade e desempenho, entre outras ações.

**Unidade de medida:** Número Absoluto

**Execução Física Regionalizada**

Região	Programado do Ano (A)	Jan - Mar (B)	Jan - Jun (C)	Jan - Set (D)	Jan - Dez (E)	% Exec. Acumulado (E)/(A)
01 - CARIRI	29	29	29	29	29	100,00
02 - CENTRO SUL	13	13	13	13	13	100,00
03 - GRANDE FORTALEZA	19	19	19	19	19	100,00
04 - LITORAL LESTE	6	6	6	6	6	100,00
05 - LITORAL NORTE	13	13	13	13	13	100,00
06 - LITORAL OESTE / VALE DO CURU	12	12	12	12	12	100,00
07 - MACIÇO DO BATURITÉ	13	13	13	13	13	100,00
08 - SERRA DA IBIAPABA	9	9	9	9	9	100,00
09 - SERTÃO CENTRAL	13	13	13	13	13	100,00
10 - SERTÃO DE CANINDÉ	6	6	6	6	6	100,00
11 - SERTÃO DE SOBRAL	18	18	18	18	18	100,00
12 - SERTÃO DOS CRATEÚS	13	13	13	13	13	100,00
13 - SERTÃO DOS INHAMUNS	5	5	5	5	5	100,00
14 - VALE DO JAGUARIBE	15	15	15	15	15	100,00
<b>TOTAL</b>	<b>184</b>	<b>184</b>	<b>184</b>	<b>184</b>	<b>184</b>	<b>100,00</b>

**Execução orçamentária/financeira (por Órgão Executor)**

Órgão Executor	Lei+Créditos (A)	Empenhado (B)	Pago (C)	% Empenho (B/A)	% Pago (C/A)
FUNDES	153.346.398,97	105.891.360,66	70.137.637,84	69,05	45,74
<b>TOTAL</b>	<b>153.346.398,97</b>	<b>105.891.360,66</b>	<b>70.137.637,84</b>	<b>69,05</b>	<b>45,74</b>

**Execução orçamentária/financeira (por Fonte de Recursos)**

Fonte	Lei+Créditos (A)	Empenhado (B)	Pago (C)	% Empenho (B/A)	% Pago (C/A)
00 - RECURSOS ORDINÁRIOS	7.321.707,00	0,00	0,00	0,00	0,00
01 - COTA-PARTE DO FUNDO DE PARTICIPAÇÃO DOS ESTADOS	55.952.339,32	41.427.502,45	27.423.719,48	74,04	49,01
91 - RECURSOS PROVENIENTES DO SUS	90.072.352,65	64.463.858,21	42.713.918,36	71,56	47,42
<b>TOTAL</b>	<b>153.346.398,97</b>	<b>105.891.360,66</b>	<b>70.137.637,84</b>	<b>69,05</b>	<b>45,74</b>

**O que foi concluído no Período (Entregas Efetivas)**

Órgão Responsável: SESA

Distribuição de medicamentos da Assistência Farmacêutica da Atenção Básica, Secundária e Especializada à 184 municípios do Estado do Ceará

**Resumo para Consulta Pública**

Órgão Responsável: SESA

A entrega é voltada à população para promover o acesso a medicamentos, através de políticas públicas, perpassando por ações relacionadas à gestão de toda a cadeia logística dos medicamentos geridos pela SESA/CE e Ministério da Saúde. Foi realizada a distribuição de medicamentos da Assistência Farmacêutica da Atenção Básica, Secundária e Especializada aos 184 municípios do Estado do Ceará.

**Matriz de Problemas/Riscos**

Órgão Responsável	Momento	Âmbito	Problema/Risco	Probab.	Impacto	Farol
SESA	Atual	EXECUÇÃO FÍSICA/ OPERACIONAL	Logística de suprimentos / abastecimento	Alta	Médio	

**ENTREGA PRIORITÁRIA: SERVIÇO DE FARMÁCIA CLÍNICA MANTIDO**

**Definição:** Consiste no apoio à manutenção ou à implementação dos serviços de farmácia clínica nos Hospitais da Rede SESA, com o objetivo de promover maior eficácia e segurança no tratamento do paciente hospitalizado.

**Unidade de medida:** Número Absoluto

**Execução Física Regionalizada**

Região	Programado do Ano (A)	Jan - Mar (B)	Jan - Jun (C)	Jan - Set (D)	Jan - Dez (E)	% Exec. Acumulado (E)/(A)
03 - GRANDE FORTALEZA	4	3	3	3	3	75,00
<b>TOTAL</b>	<b>4</b>	<b>3</b>	<b>3</b>	<b>3</b>	<b>3</b>	<b>75,00</b>

**Execução orçamentária/financeira (por Órgão Executor)**

Órgão Executor	Lei+Créditos (A)	Empenhado (B)	Pago (C)	% Empenho (B/A)	% Pago (C/A)
FUNDES	73.815,00	5.887,83	5.887,83	7,98	7,98
<b>TOTAL</b>	<b>73.815,00</b>	<b>5.887,83</b>	<b>5.887,83</b>	<b>7,98</b>	<b>7,98</b>

**Execução orçamentária/financeira (por Fonte de Recursos)**

Fonte	Lei+Créditos (A)	Empenhado (B)	Pago (C)	% Empenho (B/A)	% Pago (C/A)
00 - RECURSOS ORDINÁRIOS	73.815,00	5.887,83	5.887,83	7,97	7,97
<b>TOTAL</b>	<b>73.815,00</b>	<b>5.887,83</b>	<b>5.887,83</b>	<b>7,98</b>	<b>7,98</b>

**O que foi concluído no Período (Entregas Efetivas)**

Órgão Responsável: SESA

Padronização dos medicamentos utilizados nos hospitais, com a classificação por criticidade (Curva XYZ) e custo (curva ABC) das 7 unidades hospitalares da Rede SESA/CE.

**Resumo para Consulta Pública**

Órgão Responsável: SESA

A entrega se refere a manutenção dos serviços de farmácia clínica nas unidades de saúde estaduais e municipais através de estratégias mais efetivas na rede de atenção à saúde do estado do Ceará, garantindo a segurança do paciente. Foram padronizados os medicamentos utilizados nos hospitais com a classificação por criticidade (Curva XYZ) e custo (curva ABC) das 7 unidades hospitalares da Rede SESA/CE.

**Matriz de Problemas/Riscos**

Órgão Responsável	Momento	Âmbito	Problema/Risco	Probab.	Impacto	Farol
SESA	Atual	FATORES EXÓGENOS	Decretação de estado de emergência / calamidade pública	Alta	Alto	

**ENTREGA PRIORITÁRIA: SERVIÇO DE FITOTERAPIA APOIADO**

**Definição:** Consiste no apoio à implementação de hortos-polos e Farmácias-Vivas e na colaboração técnico-científica nas áreas de fitoterapia em saúde pública.

**Unidade de medida:** Número Absoluto

**Execução Física Regionalizada**

Região	Programado do Ano (A)	Jan - Mar (B)	Jan - Jun (C)	Jan - Set (D)	Jan - Dez (E)	% Exec. Acumulado (E)/(A)
01 - CARIRI	2	0	0	0	0	0,00
03 - GRANDE FORTALEZA	6	0	0	0	0	0,00
04 - LITORAL LESTE	1	0	0	0	0	0,00
05 - LITORAL NORTE	4	0	0	0	0	0,00
06 - LITORAL OESTE / VALE DO CURU	2	0	0	0	0	0,00
08 - SERRA DA IBIAPABA	2	0	0	0	0	0,00
09 - SERTÃO CENTRAL	2	0	0	0	0	0,00
10 - SERTÃO DE CANINDÉ	1	0	0	0	0	0,00
11 - SERTÃO DE SOBRAL	1	0	0	0	0	0,00
12 - SERTÃO DOS CRATEÚS	4	0	0	0	0	0,00
14 - VALE DO JAGUARIBE	3	0	0	0	0	0,00
<b>TOTAL</b>	<b>28</b>	<b>0</b>	<b>0</b>	<b>0</b>	<b>0</b>	<b>0,00</b>

**Execução orçamentária/financeira (por Órgão Executor)**

Órgão Executor	Lei+Créditos (A)	Empenhado (B)	Pago (C)	% Empenho (B/A)	% Pago (C/A)
FUNDES	173.769,79	0,00	0,00	0,00	0,00
<b>TOTAL</b>	<b>173.769,79</b>	<b>0,00</b>	<b>0,00</b>	<b>0,00</b>	<b>0,00</b>

**Execução orçamentária/financeira (por Fonte de Recursos)**

Fonte	Lei+Créditos (A)	Empenhado (B)	Pago (C)	% Empenho (B/A)	% Pago (C/A)
01 - COTA-PARTE DO FUNDO DE PARTICIPAÇÃO DOS ESTADOS	60.000,00	0,00	0,00	0,00	0,00
91 - RECURSOS PROVENIENTES DO SUS	113.769,79	0,00	0,00	0,00	0,00
<b>TOTAL</b>	<b>173.769,79</b>	<b>0,00</b>	<b>0,00</b>	<b>0,00</b>	<b>0,00</b>

**O que foi concluído no Período (Entregas Efetivas)**

Órgão Responsável: SESA

Limpeza e Manutenção do Horto para a produção de mudas

Realização de atendimento de pacientes cadastrados para recebimento de fitoterápicos (180 atendimentos), Elixir de Pau D"arco e Pomada de Confrei.

Realização de aulas de Estágio presencial de janeiro a março, e aulas remotas de maio a junho.

Realização de Preparação de Fitoterápicos e Álcool gel 70%.

Realização do Pregão Eletrônico N.081/2020 Serviços Gráficos e Pregão eletrônico N.1370/2019 Locação de Veículos para dar início a Implantação do Projeto das Farmácias Vivas nos municípios.



**Resumo para Consulta Pública**

Órgão Responsável: SESA

A entrega corresponde a processos de produção de mudas para implantar hortos - polos e farmácias vivas; produção de fitoterápicos para atender as unidades de saúde do estado e colaboração técnico-científica nas áreas de fitoterapia em saúde pública. No entanto, foi realizado Pregão Eletrônico N.081/2020 Serviços Gráficos e Pregão eletrônico N.1370/2019 Locação de Veículos para dar início a Implantação do Projeto das Farmácias Vivas nos municípios, realização de aulas de Estágio presencial de janeiro a março, e aulas remotas de maio a setembro, atendimento de pacientes cadastrados para recebimento de fitoterápicos (180 atendimentos), Elixir de Pau D'arco e Pomada de Confrei, realização de Preparação de Fitoterápicos e Álcool gel 70%, bem como, Limpeza e Manutenção do Horto para a produção de mudas.

**Matriz de Problemas/Riscos**

Nenhum registro de Problemas/Riscos.

**INICIATIVA:** 631.1.05 - Expansão da promoção da Assistência Farmacêutica.

**ENTREGA PRIORITÁRIA: SERVIÇO DE FARMÁCIA CLÍNICA ESTRUTURADO**

**Definição:** Consiste na aquisição de equipamentos para o apoio à estruturação dos serviços de farmácia clínica nos Hospitais da Rede SESA, com o objetivo de promover maior eficácia e segurança no tratamento do paciente hospitalizado.

**Unidade de medida:** Número Absoluto

**Execução Física Regionalizada**

Região	Programado do Ano (A)	Jan - Mar (B)	Jan - Jun (C)	Jan - Set (D)	Jan - Dez (E)	% Exec. Acumulado (E)/(A)
03 - GRANDE FORTALEZA	12	0	0	0	0	0,00
<b>TOTAL</b>	<b>12</b>	<b>0</b>	<b>0</b>	<b>0</b>	<b>0</b>	<b>0,00</b>

**Execução orçamentária/financeira (por Órgão Executor)**

Órgão Executor	Lei+Créditos (A)	Empenhado (B)	Pago (C)	% Empenho (B/A)	% Pago (C/A)
FUNDES	15.000,00	0,00	0,00	0,00	0,00
<b>TOTAL</b>	<b>15.000,00</b>	<b>0,00</b>	<b>0,00</b>	<b>0,00</b>	<b>0,00</b>

**Execução orçamentária/financeira (por Fonte de Recursos)**

Fonte	Lei+Créditos (A)	Empenhado (B)	Pago (C)	% Empenho (B/A)	% Pago (C/A)
00 - RECURSOS ORDINÁRIOS	15.000,00	0,00	0,00	0,00	0,00
<b>TOTAL</b>	<b>15.000,00</b>	<b>0,00</b>	<b>0,00</b>	<b>0,00</b>	<b>0,00</b>

**O que foi concluído no Período (Entregas Efetivas)**

Órgão Responsável: SESA

Não houve entregas concluídas no período de referência

**Resumo para Consulta Pública**

Órgão Responsável: SESA

A entrega refere-se a estruturação do serviço de farmácia clínica consiste na aquisição de equipamentos para implantação e implementação de políticas e programas de assistência farmacêutica. Foram padronizados os medicamentos utilizados nos hospitais com a classificação por criticidade (Curva XYZ) e custo (curva ABC) das 7 unidades hospitalares da Rede SESA/CE, bem como a instalação do sistema informatizado ALMOX/VITA nos Hospitais gerenciados pelo Instituto Social de Gestão Hospitalar (ISGH), já para o HGF o sistema está em fase de implantação.

**Matriz de Problemas/Riscos**

Nenhum registro de Problemas/Riscos.

**INICIATIVA:** 631.1.06 - Implantação da Gestão da Qualidade, Humanização e Transparência.

**ENTREGA PRIORITÁRIA: PLATAFORMA DIGITAL DISPONIBILIZADA**

**Definição:** Expandir a integração das unidades da SESA, através de uma plataforma única (INTEGRASUS), desta forma, permitindo a disponibilização e monitoramento dos números e indicadores da saúde, através de dashboards, bem como orçamentário e financeiro para o cidadão.

**Unidade de medida:** Número Absoluto

**Execução Física Regionalizada**

Região	Programado do Ano (A)	Jan - Mar (B)	Jan - Jun (C)	Jan - Set (D)	Jan - Dez (E)	% Exec. Acumulado (E)/(A)
15 - ESTADO DO CEARÁ	1	1	1	1	1	100,00
<b>TOTAL</b>	<b>1</b>	<b>1</b>	<b>1</b>	<b>1</b>	<b>1</b>	<b>100,00</b>

**Execução orçamentária/financeira (por Órgão Executor)**

Órgão Executor	Lei+Créditos (A)	Empenhado (B)	Pago (C)	% Empenho (B/A)	% Pago (C/A)
FUNDES	125.735,00	0,00	0,00	0,00	0,00
<b>TOTAL</b>	<b>125.735,00</b>	<b>0,00</b>	<b>0,00</b>	<b>0,00</b>	<b>0,00</b>

**Execução orçamentária/financeira (por Fonte de Recursos)**

Fonte	Lei+Créditos (A)	Empenhado (B)	Pago (C)	% Empenho (B/A)	% Pago (C/A)
01 - COTA-PARTE DO FUNDO DE PARTICIPAÇÃO DOS ESTADOS	125.735,00	0,00	0,00	0,00	0,00
<b>TOTAL</b>	<b>125.735,00</b>	<b>0,00</b>	<b>0,00</b>	<b>0,00</b>	<b>0,00</b>

**O que foi concluído no Período (Entregas Efetivas)**

Órgão Responsável: SESA

Disponibilização do IntegraSUS, uma plataforma de transparência da gestão pública de saúde do Ceará.

**Resumo para Consulta Pública**

Órgão Responsável: SESA

O IntegraSUS é uma plataforma de transparência da gestão pública de saúde do Ceará. A ferramenta integra sistemas de monitoramento e gerenciamento epidemiológico, hospitalar, ambulatorial, administrativo, financeiro e de planejamento da Secretaria da Saúde do Estado (Sesa) e dos 184 municípios. Esses dados são reunidos, analisados e disponibilizados para conhecimento da população e para auxiliar gestores em ações e políticas de saúde. A iniciativa faz parte do Programa de Modernização da Gestão da Saúde do Estado do Ceará.

**Matriz de Problemas/Riscos**

Órgão Responsável	Momento	Âmbito	Problema/Risco	Probab.	Impacto	Farol
SESA	Atual	FATORES EXÓGENOS	Decretação de estado de emergência / calamidade pública	Alta	Médio	

**ENTREGA PRIORITÁRIA: UNIDADE DE SAÚDE ACREDITADA**

**Definição:** Acreditação trata-se de um método de avaliação voluntário, periódico e reservado dos recursos institucionais de cada unidade para garantir a qualidade da assistência por meio de padrões previamente definidos. Pode ainda, ser compreendida como uma metodologia gestão, que preconiza, que fomenta o entendimento estratégico, o consenso produtivo multiprofissional, a racionalização da utilização dos insumos e a otimização dos resultados dos hospitais.

**Unidade de medida:** Número Absoluto

**Execução Física Regionalizada**

Região	Programado do Ano (A)	Jan - Mar (B)	Jan - Jun (C)	Jan - Set (D)	Jan - Dez (E)	% Exec. Acumulado (E)/(A)
-						
<b>TOTAL</b>	<b>-</b>	<b>-</b>	<b>-</b>	<b>-</b>	<b>-</b>	

**Execução orçamentária/financeira (por Órgão Executor)**

Órgão Executor	Lei+Créditos (A)	Empenhado (B)	Pago (C)	% Empenho (B/A)	% Pago (C/A)
FUNDES	3.456.517,21	0,00	0,00	0,00	0,00
<b>TOTAL</b>	<b>3.456.517,21</b>	<b>0,00</b>	<b>0,00</b>	<b>0,00</b>	<b>0,00</b>

**Execução orçamentária/financeira (por Fonte de Recursos)**

Fonte	Lei+Créditos (A)	Empenhado (B)	Pago (C)	% Empenho (B/A)	% Pago (C/A)
01 - COTA-PARTE DO FUNDO DE PARTICIPAÇÃO DOS ESTADOS	2.469.504,21	0,00	0,00	0,00	0,00
48 - OPERAÇÕES DE CRÉDITO EXTERNAS - TESOURO/BID	987.013,00	0,00	0,00	0,00	0,00
<b>TOTAL</b>	<b>3.456.517,21</b>	<b>0,00</b>	<b>0,00</b>	<b>0,00</b>	<b>0,00</b>

**O que foi concluído no Período (Entregas Efetivas)**

Órgão Responsável: SESA

Nenhum registro de Entregas Efetivas.

**Resumo para Consulta Pública**

Órgão Responsável: SESA

A entrega refere-se a acreditação que trata-se de um método de avaliação voluntário, periódico e reservado dos recursos institucionais de cada unidade para garantir a qualidade da assistência por meio de padrões previamente definidos. Pode ainda, ser compreendida como uma metodologia gestão, que preconiza, que fomenta o entendimento estratégico, o consenso produtivo multiprofissional, a racionalização da utilização dos insumos e a otimização dos resultados dos hospitais. Vale lembrar que estão aguardando a preparação das Unidades (em licitação) para dar continuidade ao projeto de acreditação, ressaltando que as entregas estão previstas para iniciar no ano de 2021.

**Matriz de Problemas/Riscos**

Nenhum registro de Problemas/Riscos.

**INICIATIVA:** 631.1.07 - Promoção da Assistência Social a Pessoas com Necessidades Especiais.

**ENTREGA PRIORITÁRIA: TRATAMENTO CONCEDIDO**

**Definição:** Garantir o atendimento dos pacientes por meio de concessão de benefícios essenciais para o tratamento da Alergia a Proteína ao Leite de Vaca - APLV.

**Unidade de medida:** Número Absoluto

**Execução Física Regionalizada**

Região	Programado do Ano (A)	Jan - Mar (B)	Jan - Jun (C)	Jan - Set (D)	Jan - Dez (E)	% Exec. Acumulado (E)/(A)
01 - CARIRI	558	150	473	898	898	160,93
02 - CENTRO SUL	108	192	642	1.162	1.162	1.075,93
03 - GRANDE FORTALEZA	3.428	2.317	7.924	12.519	12.519	365,20
04 - LITORAL LESTE	187	100	253	472	472	252,41
05 - LITORAL NORTE	289	63	198	406	406	140,48
06 - LITORAL OESTE / VALE DO CURU	120	137	293	511	511	425,83
07 - MACIÇO DO BATURITÉ	98	70	149	246	246	251,02
08 - SERRA DA IBIAPABA	112	127	268	438	438	391,07
09 - SERTÃO CENTRAL	166	146	282	499	499	300,60
10 - SERTÃO DE CANINDÉ	41	53	106	194	194	473,17
11 - SERTÃO DE SOBRAL	301	194	480	871	871	289,37
12 - SERTÃO DOS CRATEÚS	125	59	132	216	216	172,80
13 - SERTÃO DOS INHAMUNS	37	26	71	116	116	313,51
14 - VALE DO JAGUARIBE	50	126	419	799	799	1.598,00
<b>TOTAL</b>	<b>5.620</b>	<b>3.760</b>	<b>11.690</b>	<b>19.347</b>	<b>19.347</b>	<b>344,25</b>

**Execução orçamentária/financeira (por Órgão Executor)**

Órgão Executor	Lei+Créditos (A)	Empenhado (B)	Pago (C)	% Empenho (B/A)	% Pago (C/A)
FUNDES	21.204.630,00	15.029.381,52	13.496.999,12	70,88	63,65
<b>TOTAL</b>	<b>21.204.630,00</b>	<b>15.029.381,52</b>	<b>13.496.999,12</b>	<b>70,88</b>	<b>63,65</b>

**Execução orçamentária/financeira (por Fonte de Recursos)**

Fonte	Lei+Créditos (A)	Empenhado (B)	Pago (C)	% Empenho (B/A)	% Pago (C/A)
00 - RECURSOS ORDINÁRIOS	21.204.630,00	15.029.381,52	13.496.999,12	70,87	63,65
<b>TOTAL</b>	<b>21.204.630,00</b>	<b>15.029.381,52</b>	<b>13.496.999,12</b>	<b>70,88</b>	<b>63,65</b>

**O que foi concluído no Período (Entregas Efetivas)**

Órgão Responsável: SESA

Distribuição do tratamento da Alergia a Proteína ao Leite de Vaca - APLV para 19.347 pessoas em todas as regiões do Estado.

**Resumo para Consulta Pública**

Órgão Responsável: SESA

A entrega consiste em garantir o atendimento dos pacientes por meio de concessão de benefícios essenciais para o tratamento da Alergia a Proteína ao Leite de Vaca - APLV. No período em análise foram beneficiados 19.347 pacientes.

**Matriz de Problemas/Riscos**

Nenhum registro de Problemas/Riscos.

**ENTREGA PRIORITÁRIA: BOLSAS E ACESSÓRIOS CONCEDIDOS**

**Definição:** Garantir o atendimento dos pacientes por meio de concessão de bolsas e acessórios essenciais para o tratamento dos Ostromizados.

**Unidade de medida:** Número Absoluto

**Execução Física Regionalizada**

Região	Programado do Ano (A)	Jan - Mar (B)	Jan - Jun (C)	Jan - Set (D)	Jan - Dez (E)	% Exec. Acumulado (E)/(A)
01 - CARIRI	228	248	1.401	2.080	2.080	912,28
02 - CENTRO SUL	90	85	470	709	709	787,78
03 - GRANDE FORTALEZA	1.585	1.494	9.376	14.461	14.461	912,37
04 - LITORAL LESTE	65	78	418	629	629	967,69
05 - LITORAL NORTE	71	72	413	597	597	840,85
06 - LITORAL OESTE / VALE DO CURU	93	104	579	884	884	950,54
07 - MACIÇO DO BATURITÉ	49	59	350	518	518	1.057,14
08 - SERRA DA IBIAPABA	82	85	456	667	667	813,41
09 - SERTÃO CENTRAL	90	103	624	962	962	1.068,89
10 - SERTÃO DE CANINDÉ	50	52	324	484	484	968,00
11 - SERTÃO DE SOBRAL	129	135	791	1.197	1.197	927,91
12 - SERTÃO DOS CRATEÚS	110	114	667	974	974	885,45
13 - SERTÃO DOS INHAMUNS	41	48	255	357	357	870,73
14 - VALE DO JAGUARIBE	165	170	905	1.360	1.360	824,24
<b>TOTAL</b>	<b>2.848</b>	<b>2.847</b>	<b>17.029</b>	<b>25.879</b>	<b>25.879</b>	<b>908,67</b>

**Execução orçamentária/financeira (por Órgão Executor)**

Órgão Executor	Lei+Créditos (A)	Empenhado (B)	Pago (C)	% Empenho (B/A)	% Pago (C/A)
FUNDES	3.618.287,00	2.063.929,70	1.531.959,90	57,04	42,34
<b>TOTAL</b>	<b>3.618.287,00</b>	<b>2.063.929,70</b>	<b>1.531.959,90</b>	<b>57,04</b>	<b>42,34</b>

**Execução orçamentária/financeira (por Fonte de Recursos)**

Fonte	Lei+Créditos (A)	Empenhado (B)	Pago (C)	% Empenho (B/A)	% Pago (C/A)
00 - RECURSOS ORDINÁRIOS	3.618.287,00	2.063.929,70	1.531.959,90	57,04	42,33
<b>TOTAL</b>	<b>3.618.287,00</b>	<b>2.063.929,70</b>	<b>1.531.959,90</b>	<b>57,04</b>	<b>42,34</b>

**O que foi concluído no Período (Entregas Efetivas)**

Órgão Responsável: SESA

Distribuição de 25.879 bolsas e acessórios para pacientes cadastrados.

**Resumo para Consulta Pública**

Órgão Responsável: SESA

A entrega garante o atendimento dos pacientes por meio de concessão de bolsas e acessórios essenciais para o tratamento dos Ostomizados. No período em análise foram distribuídas 25.879 bolsas e acessórios para pacientes cadastrados.

**Matriz de Problemas/Riscos**

Nenhum registro de Problemas/Riscos.

**ENTREGA PRIORITÁRIA: ÓRTESE, PRÓTESE E MATERIAL ESPECIAL CONCEDIDO**

**Definição:** Garantir o fornecimento de Órtese, Prótese e Materiais Especiais - OPME e curativos para pessoas diagnosticadas com Epidermólise bolhosa.

**Unidade de medida:** Número Absoluto

**Execução Física Regionalizada**

Região	Programado do Ano (A)	Jan - Mar (B)	Jan - Jun (C)	Jan - Set (D)	Jan - Dez (E)	% Exec. Acumulado (E)/(A)
01 - CARIRI	127	30	32	32	32	25,20
02 - CENTRO SUL	145	10	15	15	15	10,34
03 - GRANDE FORTALEZA	387	180	230	230	230	59,43
04 - LITORAL LESTE	32	15	22	22	22	68,75
05 - LITORAL NORTE	193	42	50	50	50	25,91
06 - LITORAL OESTE / VALE DO CURU	133	32	43	43	43	32,33
07 - MACIÇO DO BATURITÉ	126	34	50	50	50	39,68
08 - SERRA DA IBIAPABA	304	43	92	92	92	30,26
09 - SERTÃO CENTRAL	121	40	47	47	47	38,84
10 - SERTÃO DE CANINDÉ	123	31	38	38	38	30,89
11 - SERTÃO DE SOBRAL	95	29	34	34	34	35,79
12 - SERTÃO DOS CRATEÚS	152	32	39	39	39	25,66
13 - SERTÃO DOS INHAMUNS	12	7	7	7	7	58,33
14 - VALE DO JAGUARIBE	156	20	24	24	24	15,38
<b>TOTAL</b>	<b>2.106</b>	<b>545</b>	<b>723</b>	<b>723</b>	<b>723</b>	<b>34,33</b>

**Execução orçamentária/financeira (por Órgão Executor)**

Órgão Executor	Lei+Créditos (A)	Empenhado (B)	Pago (C)	% Empenho (B/A)	% Pago (C/A)
FUNDES	4.168.627,51	1.194.532,38	89.838,40	28,66	2,16
<b>TOTAL</b>	<b>4.168.627,51</b>	<b>1.194.532,38</b>	<b>89.838,40</b>	<b>28,66</b>	<b>2,16</b>

**Execução orçamentária/financeira (por Fonte de Recursos)**

Fonte	Lei+Créditos (A)	Empenhado (B)	Pago (C)	% Empenho (B/A)	% Pago (C/A)
01 - COTA-PARTE DO FUNDO DE PARTICIPAÇÃO DOS ESTADOS	4.168.627,51	1.194.532,38	89.838,40	28,65	2,15
<b>TOTAL</b>	<b>4.168.627,51</b>	<b>1.194.532,38</b>	<b>89.838,40</b>	<b>28,66</b>	<b>2,16</b>

**O que foi concluído no Período (Entregas Efetivas)**

Órgão Responsável: SESA

Concessão de 723 benefícios como cadeiras de rodas, próteses e órteses com inúmeras especificidades e muletas.

**Resumo para Consulta Pública**

Órgão Responsável: SESA

A entrega garante o fornecimento de Órtese, Prótese e Materiais Especiais - OPME e curativos para pessoas diagnosticados com Epidermólise bolhosa. No período de janeiro a março, foram concedidos 723 benefícios.

**Matriz de Problemas/Riscos**

Nenhum registro de Problemas/Riscos.

**ENTREGA PRIORITÁRIA: BENEFÍCIO CONCEDIDO**

**Definição:** Garantir o fornecimento de dietas e suplementos nutricionais domiciliar portadores de patologias específicas e erros inatos.

**Unidade de medida:** Número Absoluto

**Execução Física Regionalizada**

Região	Programado do Ano (A)	Jan - Mar (B)	Jan - Jun (C)	Jan - Set (D)	Jan - Dez (E)	% Exec. Acumulado (E)/(A)
01 - CARIRI	162	51	150	207	207	127,78
02 - CENTRO SUL	91	16	32	44	44	48,35
03 - GRANDE FORTALEZA	3.200	1.253	2.603	3.873	3.873	121,03
04 - LITORAL LESTE	61	18	40	63	63	103,28
05 - LITORAL NORTE	60	7	15	21	21	35,00
06 - LITORAL OESTE / VALE DO CURU	62	21	45	61	61	98,39
07 - MACIÇO DO BATURITÉ	61	19	33	48	48	78,69
08 - SERRA DA IBIAPABA	52	7	10	16	16	30,77
09 - SERTÃO CENTRAL	31	10	25	40	40	129,03
10 - SERTÃO DE CANINDÉ	62	22	48	74	74	119,35
11 - SERTÃO DE SOBRAL	51	1	3	5	5	9,80
12 - SERTÃO DOS CRATEÚS	30	10	24	40	40	133,33
13 - SERTÃO DOS INHAMUNS	30	7	14	18	18	60,00
14 - VALE DO JAGUARIBE	105	37	63	92	92	87,62
<b>TOTAL</b>	<b>4.058</b>	<b>1.479</b>	<b>3.105</b>	<b>4.602</b>	<b>4.602</b>	<b>113,41</b>

**Execução orçamentária/financeira (por Órgão Executor)**

Órgão Executor	Lei+Créditos (A)	Empenhado (B)	Pago (C)	% Empenho (B/A)	% Pago (C/A)
FUNDES	94.330.024,57	62.446.965,90	58.086.355,36	66,20	61,58
<b>TOTAL</b>	<b>94.330.024,57</b>	<b>62.446.965,90</b>	<b>58.086.355,36</b>	<b>66,20</b>	<b>61,58</b>

**Execução orçamentária/financeira (por Fonte de Recursos)**

Fonte	Lei+Créditos (A)	Empenhado (B)	Pago (C)	% Empenho (B/A)	% Pago (C/A)
01 - COTA-PARTE DO FUNDO DE PARTICIPAÇÃO DOS ESTADOS	94.330.024,57	62.446.965,90	58.086.355,36	66,20	61,57
<b>TOTAL</b>	<b>94.330.024,57</b>	<b>62.446.965,90</b>	<b>58.086.355,36</b>	<b>66,20</b>	<b>61,58</b>

**O que foi concluído no Período (Entregas Efetivas)**

Órgão Responsável: SESA

Concessão de 4.602 dietas enterais, espessantes e insumos que são utilizados na administração da dieta para portadores de patologias específicas e erros inatos.

**Resumo para Consulta Pública**

Órgão Responsável: SESA

A entrega garante o fornecimento de dietas e suplementos nutricionais domiciliar portadores de patologias específicas e erros inatos. No período em análise foram concedidas 4.602 dietas.

**Matriz de Problemas/Riscos**

Nenhum registro de Problemas/Riscos.

**INICIATIVA:** 631.1.12 - Promoção do tratamento do uso problemático de álcool e outras drogas.

**ENTREGA PRIORITÁRIA:** REDE DE ATENÇÃO À SAÚDE MANTIDA

**Definição:** Garantir as ações e atividades de prevenção ao uso problemático de álcool e outras drogas nas Redes de Atenção Psicossocial (RAPS).

**Unidade de medida:** Número Absoluto



**Execução Física Regionalizada**

Região	Programado do Ano (A)	Jan - Mar (B)	Jan - Jun (C)	Jan - Set (D)	Jan - Dez (E)	% Exec. Acumulado (E)/(A)
01 - CARIRI	1	1	1	1	1	100,00
03 - GRANDE FORTALEZA	1	1	1	1	1	100,00
04 - LITORAL LESTE	1	1	1	1	1	100,00
05 - LITORAL NORTE	1	1	1	1	1	100,00
06 - LITORAL OESTE / VALE DO CURU	1	1	1	1	1	100,00
08 - SERRA DA IBIAPABA	1	1	1	1	1	100,00
09 - SERTÃO CENTRAL	1	1	1	1	1	100,00
10 - SERTÃO DE CANINDÉ	1	1	1	1	1	100,00
11 - SERTÃO DE SOBRAL	1	1	1	1	1	100,00
12 - SERTÃO DOS CRATEÚS	1	1	1	1	1	100,00
13 - SERTÃO DOS INHAMUNS	1	1	1	1	1	100,00
<b>TOTAL</b>	<b>11</b>	<b>11</b>	<b>11</b>	<b>11</b>	<b>11</b>	<b>100,00</b>

**Execução orçamentária/financeira (por Órgão Executor)**

Órgão Executor	Lei+Créditos (A)	Empenhado (B)	Pago (C)	% Empenho (B/A)	% Pago (C/A)
FUNDES	1.114.102,79	518.766,53	503.014,40	46,56	45,15
<b>TOTAL</b>	<b>1.114.102,79</b>	<b>518.766,53</b>	<b>503.014,40</b>	<b>46,56</b>	<b>45,15</b>

**Execução orçamentária/financeira (por Fonte de Recursos)**

Fonte	Lei+Créditos (A)	Empenhado (B)	Pago (C)	% Empenho (B/A)	% Pago (C/A)
00 - RECURSOS ORDINÁRIOS	1.110.102,79	518.766,53	503.014,40	46,73	45,31
01 - COTA-PARTE DO FUNDO DE PARTICIPAÇÃO DOS ESTADOS	4.000,00	0,00	0,00	0,00	0,00
<b>TOTAL</b>	<b>1.114.102,79</b>	<b>518.766,53</b>	<b>503.014,40</b>	<b>46,56</b>	<b>45,15</b>

**O que foi concluído no Período (Entregas Efetivas)**

Órgão Responsável: SESA

Nenhum registro de Entregas Efetivas.

**Resumo para Consulta Pública**

Órgão Responsável: SESA

A entrega consiste em garantir as ações e atividades de prevenção ao uso problemático de álcool e outras drogas nas Redes de Atenção Psicossocial (RAPS). No período em análise foram realizadas as ações de planejamento, articulação com os setores envolvidos e reuniões estratégicas para implantar/implementar a Rede de Atenção Psicossocial (RAPS), assim como o levantamento das ações e serviços de saúde existentes nas Regiões de Saúde, possíveis vazios assistenciais e a identificação de hospitais para impactação de enfermarias psiquiátricas.

Ocorre que as atividades iniciais foram comprometidas e estão em fase de reprogramação do calendário de ações devido ao agravamento da COVID-19 no Estado do Ceará.

**Matriz de Problemas/Riscos**

Nenhum registro de Problemas/Riscos.

**ENTREGA PRIORITÁRIA: CENTRO DE REFERÊNCIA MANTIDO**

**Definição:** Centro de Referência Especializado em Saúde Mental, Álcool e outras drogas para o atendimento a população mais vulnerável ao uso problemático de drogas no Estado do Ceará.

**Unidade de medida:** Número Absoluto

**Execução Física Regionalizada**

Região	Programado do Ano (A)	Jan - Mar (B)	Jan - Jun (C)	Jan - Set (D)	Jan - Dez (E)	% Exec. Acumulado (E)/(A)
01 - CARIRI	1	1	1	1	1	100,00
03 - GRANDE FORTALEZA	1	1	1	1	1	100,00
<b>TOTAL</b>	<b>2</b>	<b>2</b>	<b>2</b>	<b>2</b>	<b>2</b>	<b>100,00</b>

**Execução orçamentária/financeira (por Órgão Executor)**

Órgão Executor	Lei+Créditos (A)	Empenhado (B)	Pago (C)	% Empenho (B/A)	% Pago (C/A)
FUNDES	485.838,00	28.000,00	28.000,00	5,76	5,76
<b>TOTAL</b>	<b>485.838,00</b>	<b>28.000,00</b>	<b>28.000,00</b>	<b>5,76</b>	<b>5,76</b>

**Execução orçamentária/financeira (por Fonte de Recursos)**

Fonte	Lei+Créditos (A)	Empenhado (B)	Pago (C)	% Empenho (B/A)	% Pago (C/A)
00 - RECURSOS ORDINÁRIOS	485.838,00	28.000,00	28.000,00	5,76	5,76
<b>TOTAL</b>	<b>485.838,00</b>	<b>28.000,00</b>	<b>28.000,00</b>	<b>5,76</b>	<b>5,76</b>

**O que foi concluído no Período (Entregas Efetivas)**

Órgão Responsável: SESA

Nenhum registro de Entregas Efetivas.

**Resumo para Consulta Pública**

Órgão Responsável: SESA

A entrega consiste em manter em pleno funcionamento o Centro de Referência Especializado em Saúde Mental, Álcool e outras drogas para o atendimento a população mais vulnerável ao uso problemático de drogas no Estado do Ceará. No período em análise foram realizadas as reuniões de planejamento, articulação e seleção do espaço de funcionamento do Centro que atua com prestação serviços de Apoio à Realização de Ações de Acolhimento e Orientação sobre Redução de Danos Junto a Moradores em Situação de Rua, com a oferta de serviços de assistência social, orientação, cuidados de higiene pessoal durante a pandemia do novo COVID-19.

**Matriz de Problemas/Riscos**

Nenhum registro de Problemas/Riscos.

**INICIATIVA:** 631.1.13 - Expansão da oferta de serviços relativos ao uso problemático de álcool e outras drogas.

**ENTREGA PRIORITÁRIA: CENTRO DE REFERÊNCIA IMPLANTADO**

**Definição:** Centro de Referência Especializado em Saúde Mental, Álcool e outras drogas para o atendimento a população mais vulnerável ao uso problemático de drogas no Estado do Ceará.

**Unidade de medida:** Número Absoluto

**Execução Física Regionalizada**

Região	Programado do Ano (A)	Jan - Mar (B)	Jan - Jun (C)	Jan - Set (D)	Jan - Dez (E)	% Exec. Acumulado (E)/(A)
-						
<b>TOTAL</b>	<b>-</b>	<b>-</b>	<b>-</b>	<b>-</b>	<b>-</b>	

**Execução orçamentária/financeira (por Órgão Executor)**

Órgão Executor	Lei+Créditos (A)	Empenhado (B)	Pago (C)	% Empenho (B/A)	% Pago (C/A)
FUNDES	82.000,00	0,00	0,00	0,00	0,00
<b>TOTAL</b>	<b>82.000,00</b>	<b>0,00</b>	<b>0,00</b>	<b>0,00</b>	<b>0,00</b>

**Execução orçamentária/financeira (por Fonte de Recursos)**

Fonte	Lei+Créditos (A)	Empenhado (B)	Pago (C)	% Empenho (B/A)	% Pago (C/A)
00 - RECURSOS ORDINÁRIOS	76.000,00	0,00	0,00	0,00	0,00
01 - COTA-PARTE DO FUNDO DE PARTICIPAÇÃO DOS ESTADOS	6.000,00	0,00	0,00	0,00	0,00
<b>TOTAL</b>	<b>82.000,00</b>	<b>0,00</b>	<b>0,00</b>	<b>0,00</b>	<b>0,00</b>

**O que foi concluído no Período (Entregas Efetivas)**

Órgão Responsável: SESA

Nenhum registro de Entregas Efetivas.

**Resumo para Consulta Pública**

Órgão Responsável: SESA

O Centro de Referência Especializado em Saúde Mental, Álcool e outras Drogas é um espaço pensado para oferecer oficinas e atividades coletivas mediadas por diversas linguagens artísticas e ao mesmo tempo ser um ponto de articulação, que potencialize o cuidado compartilhado e integrado com as Unidades Básicas de Saúde (UBS), com os Centros de Atenção Psicossocial (CAPS), os Serviços de Urgência e Emergência, os Serviços de Assistência Especializada em Doenças Sexualmente Transmissíveis/AIDS (SAE), Ambulatórios Especializados, serviços de pronto atendimento e outros pontos de atenção da rede de saúde e demais redes de apoio intersectorial.

No período foram realizadas reuniões de planejamento para seleção do espaço, que ficará localizado no Centro de Fortaleza. O espaço passará por reparos e adaptações para a abertura.

**Matriz de Problemas/Riscos**

Nenhum registro de Problemas/Riscos.

**PROGRAMA**

**632 - PREVENÇÃO DE DOENÇAS E PROMOÇÃO DA SAÚDE DO CIDADÃO**

**ÓRGÃO GESTOR:** SESA

**OBJETIVO:** Reduzir os agravos e doenças, bem como os riscos à saúde da população cearense.

**PÚBLICO ALVO:** Usuários do SUS, população flutuante e gestores municipais.

**INICIATIVA:** 632.1.01 - Promoção da saúde da população no combate às doenças transmitidas por animais e vetores.

**ENTREGA PRIORITÁRIA:** CAMPANHA REALIZADA

**Definição:** Campanhas de vacinação para o controle das zoonoses e endemias em áreas vulneráveis e/ou receptivas para transmissão das doenças endêmicas no território cearense e campanhas de sensibilização da população para eliminação de vetores transmissores de doenças.

**Unidade de medida:** Número Absoluto

**Execução Física Regionalizada**

Região	Programado do Ano (A)	Jan - Mar (B)	Jan - Jun (C)	Jan - Set (D)	Jan - Dez (E)	% Exec. Acumulado (E)/(A)
01 - CARIRI	2	0	0	0	0	0,00
02 - CENTRO SUL	2	0	0	0	0	0,00
03 - GRANDE FORTALEZA	2	0	0	0	0	0,00
04 - LITORAL LESTE	2	0	0	0	0	0,00
05 - LITORAL NORTE	2	0	0	0	0	0,00
06 - LITORAL OESTE / VALE DO CURU	2	0	0	0	0	0,00
07 - MACIÇO DO BATURITÉ	2	0	0	0	0	0,00
08 - SERRA DA IBIAPABA	2	0	0	0	0	0,00
09 - SERTÃO CENTRAL	2	0	0	0	0	0,00
10 - SERTÃO DE CANINDÉ	2	0	0	0	0	0,00
11 - SERTÃO DE SOBRAL	2	0	0	0	0	0,00
12 - SERTÃO DOS CRATEÚS	2	0	0	0	0	0,00
13 - SERTÃO DOS INHAMUNS	2	0	0	0	0	0,00
14 - VALE DO JAGUARIBE	2	0	0	0	0	0,00
15 - ESTADO DO CEARÁ	0	0	0	1	1	0,00
<b>TOTAL</b>	<b>28</b>	<b>0</b>	<b>0</b>	<b>1</b>	<b>1</b>	<b>3,57</b>

**Execução orçamentária/financeira (por Órgão Executor)**

Esta entrega não possui recursos financeiros programados e executados no período de referência.

**Execução orçamentária/financeira (por Fonte de Recursos)**

Esta entrega não possui recursos financeiros programados e executados no período de referência.

**O que foi concluído no Período (Entregas Efetivas)**

Órgão Responsável: SESA

Realização da caminha de vacinação antirrábica.

**Resumo para Consulta Pública**

Órgão Responsável: SESA

A entrega corresponde a Campanhas de vacinação para o controle das zoonoses e endemias em áreas vulneráveis e /ou receptivas para transmissão das doenças endêmicas no território cearense e campanhas de sensibilização da população para eliminação de vetores transmissores de doenças. No período em análise foi realizada a caminha de vacinação antirrábica com resultado parcial de 1.001.394 (45%) animais vacinados, cães 660.506 (48%) e gatos 340.888 (41%). A meta do estado é vacinar 2.218.234 animais.

**Matriz de Problemas/Riscos**

Nenhum registro de Problemas/Riscos.

**ENTREGA PRIORITÁRIA: SERVIÇO DE DISTRIBUIÇÃO REALIZADO**

**Definição:** Corresponde à distribuição de material educativo aos municípios para o controle das zoonoses e endemias em áreas vulneráveis e/ou receptivas para transmissão das doenças endêmicas no território cearense e campanhas de sensibilização da população para eliminação de vetores transmissores de doenças.

**Unidade de medida:** Número Absoluto

**Execução Física Regionalizada**

Região	Programado do Ano (A)	Jan - Mar (B)	Jan - Jun (C)	Jan - Set (D)	Jan - Dez (E)	% Exec. Acumulado (E)/(A)
01 - CARIRI	29	29	29	29	29	100,00
02 - CENTRO SUL	13	13	13	13	13	100,00
03 - GRANDE FORTALEZA	19	19	19	19	19	100,00
04 - LITORAL LESTE	6	6	6	6	6	100,00
05 - LITORAL NORTE	13	13	13	13	13	100,00
06 - LITORAL OESTE / VALE DO CURU	12	12	12	12	12	100,00
07 - MACIÇO DO BATURITÉ	13	13	13	13	13	100,00
08 - SERRA DA IBIAPABA	9	9	9	9	9	100,00
09 - SERTÃO CENTRAL	13	13	13	13	13	100,00
10 - SERTÃO DE CANINDÉ	6	6	6	6	6	100,00
11 - SERTÃO DE SOBRAL	18	18	18	18	18	100,00
12 - SERTÃO DOS CRATEÚS	13	13	13	13	13	100,00
13 - SERTÃO DOS INHAMUNS	5	5	5	5	5	100,00
14 - VALE DO JAGUARIBE	15	15	15	15	15	100,00
<b>TOTAL</b>	<b>184</b>	<b>184</b>	<b>184</b>	<b>184</b>	<b>184</b>	<b>100,00</b>

**Execução orçamentária/financeira (por Órgão Executor)**

Órgão Executor	Lei+Créditos (A)	Empenhado (B)	Pago (C)	% Empenho (B/A)	% Pago (C/A)
FUNDES	98.433.454,51	44.150.611,89	38.198.066,14	44,85	38,81
<b>TOTAL</b>	<b>98.433.454,51</b>	<b>44.150.611,89</b>	<b>38.198.066,14</b>	<b>44,85</b>	<b>38,81</b>

**Execução orçamentária/financeira (por Fonte de Recursos)**

Fonte	Lei+Créditos (A)	Empenhado (B)	Pago (C)	% Empenho (B/A)	% Pago (C/A)
00 - RECURSOS ORDINÁRIOS	3.617.006,53	2.861.698,35	2.715.926,10	79,11	75,08
01 - COTA-PARTE DO FUNDO DE PARTICIPAÇÃO DOS ESTADOS	9.959.415,13	9.262.199,66	8.627.362,93	92,99	86,62
10 - RECURSOS PROVENIENTES DO FECOP	50.000.000,00	0,00	0,00	0,00	0,00
91 - RECURSOS PROVENIENTES DO SUS	34.857.032,85	32.026.713,88	26.854.777,11	91,88	77,04
<b>TOTAL</b>	<b>98.433.454,51</b>	<b>44.150.611,89</b>	<b>38.198.066,14</b>	<b>44,85</b>	<b>38,81</b>

**O que foi concluído no Período (Entregas Efetivas)**

Órgão Responsável: SESA

Distribuição de 4.800 Testes Rápidos DPP para Leishmaniose Visceral Canina aos municípios com a finalidade de detectar a LV Canina.

Distribuição de material educativo para arboviroses: Folder 294 mil; cartaz: 2.020; jogo educativo: 500; Adesivo: 20 rolos de adesivo.

Examinados 6.061 escolares para a busca ativa do tracoma inflamatório (TI) em 10 municípios São Benedito, Pires Ferreira, Russas, Redenção, Ocara, Maranguape, Hidrolândia, Crato, Croatá e Baturité.

Realização de 3 ciclos de visitas domiciliares nas áreas urbanas e urbanizadas com cobertura de 61,96% ( 114/184) dos municípios.

**Resumo para Consulta Pública**

Órgão Responsável: SESA

A entrega corresponde à distribuição de material educativo aos municípios para o controle das zoonoses e endemias em áreas vulneráveis e/ou receptivas para transmissão das doenças endêmicas no território cearense e campanhas de sensibilização da população para eliminação de vetores transmissores de doenças, houve a distribuição de material educativo para arboviroses tais como Folder 294 mil; cartaz: 2.020; jogo educativo: 500; Adesivo: 20 rolos de adesivo, distribuição de 4.800 Testes Rápidos DPP para Leishmaniose Visceral Canina aos municípios com a finalidade de detectar a LV Canina, Realização de 3 ciclos de visitas domiciliares nas áreas urbanas e urbanizadas e realização de exames a 6.061 escolares para a busca ativa do tracoma inflamatório (TI) em 10 municípios São Benedito, Pires Ferreira, Russas, Redenção, Ocara, Maranguape, Hidrolândia, Crato, Croatá e Baturité.

**Matriz de Problemas/Riscos**

Nenhum registro de Problemas/Riscos.

**ENTREGA PRIORITÁRIA: SERVIÇO DE VIGILÂNCIA E CONTROLE REALIZADO**

**Definição:** A entrega envolve a realização de ações de vigilância como identificação, notificação, investigação de casos de doenças transmitidas por animais e vetores aos humanos, bem como a produção de informações que subsidie a gestão na tomada de decisões e formulação de políticas públicas de saúde, visando a melhoria da qualidade de vida da população cearense. Realizar ações de controle dessas doenças por meio de ações de monitoramento e avaliação de indicadores específicos bem como capacitação de profissionais para atuar diretamente com esses cenários.

**Unidade de medida:** Número Absoluto

**Execução Física Regionalizada**

Região	Programado do Ano (A)	Jan - Mar (B)	Jan - Jun (C)	Jan - Set (D)	Jan - Dez (E)	% Exec. Acumulado (E)/(A)
-						
<b>TOTAL</b>	-	-	-	-	-	

**Execução orçamentária/financeira (por Órgão Executor)**

Esta entrega não possui recursos financeiros programados e executados no período de referência.

**Execução orçamentária/financeira (por Fonte de Recursos)**

Esta entrega não possui recursos financeiros programados e executados no período de referência.

**O que foi concluído no Período (Entregas Efetivas)**

Órgão Responsável: SESA

Nenhum registro de Entregas Efetivas.

**Resumo para Consulta Pública**

Órgão Responsável: SESA

A entrega envolve a realização de ações de vigilância como identificação, notificação, investigação de casos de doenças transmitidas por animais e vetores aos humanos, bem como a produção de informações que subsidie a gestão na tomada de decisões e formulação de políticas públicas de saúde, visando a melhoria da qualidade de vida da população cearense. Realizar ações de controle dessas doenças por meio de ações de monitoramento e avaliação de indicadores específicos bem como capacitação de profissionais para atuar diretamente com esses cenários.

**Matriz de Problemas/Riscos**

Nenhum registro de Problemas/Riscos.

**INICIATIVA: 632.1.02 - Promoção de vigilância epidemiológica de doenças transmissíveis e não transmissíveis.**

**ENTREGA PRIORITÁRIA: CERTIFICAÇÃO CONCEDIDA**

**Definição:** Esclarecer a causa mortis por meio de necropsia em óbitos naturais sem assistência médica ou com causa básica não definida através do Serviço de Verificação de Óbitos.

**Unidade de medida:** Número Absoluto

**Execução Física Regionalizada**

Região	Programado do Ano (A)	Jan - Mar (B)	Jan - Jun (C)	Jan - Set (D)	Jan - Dez (E)	% Exec. Acumulado (E)/(A)
03 - GRANDE FORTALEZA	986	1.850	3.697	4.344	4.344	440,57
<b>TOTAL</b>	<b>986</b>	<b>1.850</b>	<b>3.697</b>	<b>4.344</b>	<b>4.344</b>	<b>440,57</b>

**Execução orçamentária/financeira (por Órgão Executor)**

Órgão Executor	Lei+Créditos (A)	Empenhado (B)	Pago (C)	% Empenho (B/A)	% Pago (C/A)
FUNDES	6.233.680,00	4.019.509,69	3.917.962,13	64,48	62,85
<b>TOTAL</b>	<b>6.233.680,00</b>	<b>4.019.509,69</b>	<b>3.917.962,13</b>	<b>64,48</b>	<b>62,85</b>

**Execução orçamentária/financeira (por Fonte de Recursos)**

Fonte	Lei+Créditos (A)	Empenhado (B)	Pago (C)	% Empenho (B/A)	% Pago (C/A)
01 - COTA-PARTE DO FUNDO DE PARTICIPAÇÃO DOS ESTADOS	5.303.680,00	3.470.606,42	3.412.432,95	65,43	64,34
91 - RECURSOS PROVENIENTES DO SUS	930.000,00	548.903,27	505.529,18	59,02	54,35
<b>TOTAL</b>	<b>6.233.680,00</b>	<b>4.019.509,69</b>	<b>3.917.962,13</b>	<b>64,48</b>	<b>62,85</b>

**O que foi concluído no Período (Entregas Efetivas)**

Órgão Responsável: SESA

Realização de 4.344 exames cadavéricos (certidão concedida) que determinar a causa morte dos que são acometidos por morte natural.

**Resumo para Consulta Pública**

Órgão Responsável: SESA

Está sendo ofertado o esclarecimento de causa mortis por meio de necrópsia em óbitos naturais sem assistência médica ou com causa básica não definida através do Serviço de Verificação de Óbitos. Foram realizados 4.344 exames cadavéricos a fim de determinar a causa morte dos que são acometidos por morte natural.

**Matriz de Problemas/Riscos**

Nenhum registro de Problemas/Riscos.

**ENTREGA PRIORITÁRIA: SERVIÇO DE DISTRIBUIÇÃO REALIZADO**

**Definição:** Corresponde ao serviço de distribuição de material educativo distribuído aos municípios para o controle de doenças e agravos transmissíveis e não transmissíveis, em áreas vulneráveis e/ou receptivas para transmissão das doenças endêmicas e epidêmicas.

**Unidade de medida:** Número Absoluto



**Execução Física Regionalizada**

Região	Programado do Ano (A)	Jan - Mar (B)	Jan - Jun (C)	Jan - Set (D)	Jan - Dez (E)	% Exec. Acumulado (E)/(A)
01 - CARIRI	29	0	0	0	0	0,00
02 - CENTRO SUL	13	0	0	0	0	0,00
03 - GRANDE FORTALEZA	19	0	0	0	0	0,00
04 - LITORAL LESTE	6	0	0	0	0	0,00
05 - LITORAL NORTE	13	0	0	0	0	0,00
06 - LITORAL OESTE / VALE DO CURU	12	0	0	0	0	0,00
07 - MACIÇO DO BATURITÉ	13	0	0	0	0	0,00
08 - SERRA DA IBIAPABA	9	0	0	0	0	0,00
09 - SERTÃO CENTRAL	13	0	0	0	0	0,00
10 - SERTÃO DE CANINDÉ	6	0	0	0	0	0,00
11 - SERTÃO DE SOBRAL	18	0	0	0	0	0,00
12 - SERTÃO DOS CRATEÚS	13	0	0	0	0	0,00
13 - SERTÃO DOS INHAMUNS	5	0	0	0	0	0,00
14 - VALE DO JAGUARIBE	15	0	0	0	0	0,00
<b>TOTAL</b>	<b>184</b>	<b>0</b>	<b>0</b>	<b>0</b>	<b>0</b>	<b>0,00</b>

**Execução orçamentária/financeira (por Órgão Executor)**

Órgão Executor	Lei+Créditos (A)	Empenhado (B)	Pago (C)	% Empenho (B/A)	% Pago (C/A)
FUNDES	4.108.024,53	2.344.766,51	2.166.704,70	57,08	52,74
<b>TOTAL</b>	<b>4.108.024,53</b>	<b>2.344.766,51</b>	<b>2.166.704,70</b>	<b>57,08</b>	<b>52,74</b>

**Execução orçamentária/financeira (por Fonte de Recursos)**

Fonte	Lei+Créditos (A)	Empenhado (B)	Pago (C)	% Empenho (B/A)	% Pago (C/A)
00 - RECURSOS ORDINÁRIOS	314.000,00	240.629,59	237.247,59	76,63	75,55
01 - COTA-PARTE DO FUNDO DE PARTICIPAÇÃO DOS ESTADOS	221.144,35	192.336,58	162.122,08	86,97	73,31
91 - RECURSOS PROVENIENTES DO SUS	3.572.880,18	1.911.800,34	1.767.335,03	53,50	49,46
<b>TOTAL</b>	<b>4.108.024,53</b>	<b>2.344.766,51</b>	<b>2.166.704,70</b>	<b>57,08</b>	<b>52,74</b>

**O que foi concluído no Período (Entregas Efetivas)**

Órgão Responsável: SESA

Nenhum registro de Entregas Efetivas.

**Resumo para Consulta Pública**

Órgão Responsável: SESA

Corresponde ao serviço de distribuição de material educativo distribuído aos municípios para o controle de doenças e agravos transmissíveis e não transmissíveis, em áreas vulneráveis e/ou receptivas para transmissão das doenças endêmicas e epidêmicas. Não houve entregas concluídas no período de referência.

**Matriz de Problemas/Riscos**

Órgão Responsável	Momento	Âmbito	Problema/Risco	Probab.	Impacto	Farol
SESA	Atual	FATORES EXÓGENOS	Decretação de estado de emergência / calamidade pública	Alta	Alto	

**ENTREGA PRIORITÁRIA: BOLETIM PUBLICADO**

**Definição:** Boletins de vigilância epidemiológica produzidos e publicados para disseminação de informações para controle de doenças e agravos transmissíveis e não transmissíveis.

**Unidade de medida:** Número Absoluto

**Execução Física Regionalizada**

Região	Programado do Ano (A)	Jan - Mar (B)	Jan - Jun (C)	Jan - Set (D)	Jan - Dez (E)	% Exec. Acumulado (E)/(A)
15 - ESTADO DO CEARÁ	120	19	27	23	23	19,17
<b>TOTAL</b>	<b>120</b>	<b>19</b>	<b>27</b>	<b>23</b>	<b>23</b>	<b>19,17</b>

**Execução orçamentária/financeira** (por Órgão Executor)

Esta entrega não possui recursos financeiros programados e executados no período de referência.

**Execução orçamentária/financeira** (por Fonte de Recursos)

Esta entrega não possui recursos financeiros programados e executados no período de referência.

**O que foi concluído no Período (Entregas Efetivas)**

Órgão Responsável: SESA

Publicação de 23 boletins epidemiológicos pela vigilância epidemiológica e prevenção em saúde.

**Resumo para Consulta Pública**

Órgão Responsável: SESA

A entrega faz referência a Boletins de vigilância epidemiológica produzidos e publicados para disseminação de informações para controle de doenças e agravos transmissíveis e não transmissíveis. Foi realizado a publicação de 23 boletins epidemiológicos pela vigilância epidemiológica e prevenção em saúde.

**Matriz de Problemas/Riscos**

Nenhum registro de Problemas/Riscos.

**ENTREGA PRIORITÁRIA: LABORATÓRIO MANTIDO**

**Definição:** Consiste em manter em pleno funcionamento o Laboratório Central que, entre outros serviços, realiza o diagnóstico das doenças de notificação compulsória e outros agravos.

**Unidade de medida:** Número Absoluto

**Execução Física Regionalizada**

Região	Programado do Ano (A)	Jan - Mar (B)	Jan - Jun (C)	Jan - Set (D)	Jan - Dez (E)	% Exec. Acumulado (E)/(A)
-						
<b>TOTAL</b>	-	-	-	-	-	

**Execução orçamentária/financeira** (por Órgão Executor)

Esta entrega não possui recursos financeiros programados e executados no período de referência.

**Execução orçamentária/financeira** (por Fonte de Recursos)

Esta entrega não possui recursos financeiros programados e executados no período de referência.

**O que foi concluído no Período (Entregas Efetivas)**

Órgão Responsável: SESA

Nenhum registro de Entregas Efetivas.

**Resumo para Consulta Pública**

Órgão Responsável: SESA

Consiste em manter em pleno funcionamento o Laboratório Central que, entre outros serviços, realiza o diagnóstico das doenças de notificação compulsória e outros agravos.

(Entrega nova, essa unidade ainda está sendo acompanhada no programa 631)

**Matriz de Problemas/Riscos**

Nenhum registro de Problemas/Riscos.

**INICIATIVA:** 632.1.03 - Promoção da proteção da população contra doenças imunopreveníveis.

**ENTREGA PRIORITÁRIA: BOLETIM PUBLICADO**

**Definição:** Boletins de imunização produzidos e publicados para disseminação de informações para prevenção, controle, eliminação e erradicação das doenças imunopreveníveis.

**Unidade de medida:** Número Absoluto

**Execução Física Regionalizada**

Região	Programado do Ano (A)	Jan - Mar (B)	Jan - Jun (C)	Jan - Set (D)	Jan - Dez (E)	% Exec. Acumulado (E)/(A)
15 - ESTADO DO CEARÁ	30	24	31	43	43	143,33
<b>TOTAL</b>	<b>30</b>	<b>24</b>	<b>31</b>	<b>43</b>	<b>43</b>	<b>143,33</b>

**Execução orçamentária/financeira (por Órgão Executor)**

Esta entrega não possui recursos financeiros programados e executados no período de referência.

**Execução orçamentária/financeira (por Fonte de Recursos)**

Esta entrega não possui recursos financeiros programados e executados no período de referência.

**O que foi concluído no Período (Entregas Efetivas)**

Órgão Responsável: SESA

Publicação de 43 boletins epidemiológicos, sendo 2 referentes à influenza e 41 à Doença pelo novo coronavírus (COVID-19)

**Resumo para Consulta Pública**

Órgão Responsável: SESA

A entrega se refere a Boletins de imunização produzidos e publicados para disseminação de informações para prevenção, controle, eliminação e erradicação das doenças imunopreveníveis. Foram publicados 43 boletins epidemiológicos, sendo 2 referentes à influenza e 41 à Doença pelo novo coronavírus (COVID-19)

**Matriz de Problemas/Riscos**

Nenhum registro de Problemas/Riscos.

**ENTREGA PRIORITÁRIA: MATERIAL DE IMUNIZAÇÃO DISTRIBUÍDO**

**Definição:** Material de imunização distribuídos (seringas, soros antiofídico e antirrábico, imunobiológicos, imunoglobulinas) aos municípios, para prevenção, controle, eliminação e erradicação das doenças imunopreveníveis, em áreas vulneráveis e/ou receptivas para transmissão das doenças.

**Unidade de medida:** Número Absoluto

**Execução Física Regionalizada**

Região	Programado do Ano (A)	Jan - Mar (B)	Jan - Jun (C)	Jan - Set (D)	Jan - Dez (E)	% Exec. Acumulado (E)/(A)
01 - CARIRI	1.187.818	405.788	1.266.897	1.706.248	1.706.248	143,65
02 - CENTRO SUL	456.381	159.364	222.758	322.141	322.141	70,59
03 - GRANDE FORTALEZA	4.667.489	1.459.560	2.177.640	3.208.184	3.208.184	68,73
04 - LITORAL LESTE	238.556	81.029	111.908	160.776	160.776	67,40
05 - LITORAL NORTE	465.540	164.853	213.522	371.708	371.708	79,84
06 - LITORAL OESTE / VALE DO CURU	686.187	146.790	218.058	324.382	324.382	47,27
07 - MACIÇO DO BATURITÉ	616.780	94.174	135.586	201.374	201.374	32,65
08 - SERRA DA IBIAPABA	417.210	142.987	208.252	310.692	310.692	74,47
09 - SERTÃO CENTRAL	459.029	159.381	225.528	329.644	329.644	71,81
10 - SERTÃO DE CANINDÉ	239.446	79.210	113.149	167.945	167.945	70,14
11 - SERTÃO DE SOBRAL	574.757	191.532	280.552	419.892	419.892	73,06
12 - SERTÃO DOS CRATEÚS	396.483	157.868	215.594	307.762	307.762	77,62
13 - SERTÃO DOS INHAMUNS	157.835	55.300	78.064	114.392	114.392	72,48
14 - VALE DO JAGUARIBE	456.484	145.027	206.298	303.690	303.690	66,53
<b>TOTAL</b>	<b>11.019.995</b>	<b>3.442.863</b>	<b>5.673.806</b>	<b>8.248.830</b>	<b>8.248.830</b>	<b>74,85</b>

**Execução orçamentária/financeira (por Órgão Executor)**

Órgão Executor	Lei+Créditos (A)	Empenhado (B)	Pago (C)	% Empenho (B/A)	% Pago (C/A)
FUNDES	3.815.555,56	1.582.495,01	1.288.807,37	41,47	33,78
<b>TOTAL</b>	<b>3.815.555,56</b>	<b>1.582.495,01</b>	<b>1.288.807,37</b>	<b>41,47</b>	<b>33,78</b>

**Execução orçamentária/financeira (por Fonte de Recursos)**

Fonte	Lei+Créditos (A)	Empenhado (B)	Pago (C)	% Empenho (B/A)	% Pago (C/A)
00 - RECURSOS ORDINÁRIOS	3.000.000,00	1.192.326,98	898.639,34	39,74	29,95
91 - RECURSOS PROVENIENTES DO SUS	815.555,56	390.168,03	390.168,03	47,84	47,84
<b>TOTAL</b>	<b>3.815.555,56</b>	<b>1.582.495,01</b>	<b>1.288.807,37</b>	<b>41,47</b>	<b>33,78</b>

**O que foi concluído no Período (Entregas Efetivas)**

Órgão Responsável: SESA

Distribuição de 8.248.830 seringas para os 184 municípios cearenses

**Resumo para Consulta Pública**

Órgão Responsável: SESA

A entrega refere-se a distribuição de Material de imunização para 184 municípios do Estado para prevenção, controle, eliminação e erradicação das doenças imunopreveníveis, em áreas vulneráveis e/ou receptivas para transmissão das doenças.

Foram distribuídos 8.248.830 seringas.

Vale lembrar que o Ministério da Saúde disponibiliza as vacinas e soros e o Estado entra somente com a aquisição de seringas.

**Matriz de Problemas/Riscos**

Nenhum registro de Problemas/Riscos.

**INICIATIVA:** 632.1.04 - Promoção de prevenção e controle de fatores de riscos ambientais relacionados às doenças ou a outros agravos à saúde da população.

**ENTREGA PRIORITÁRIA: SERVIÇO DE DISTRIBUIÇÃO REALIZADO**

**Definição:** Corresponde à distribuição aos municípios cearenses de material educativo para prevenção e controle de fatores de riscos ambientais relacionados às doenças ou a outros agravos à saúde da população.

Unidade de medida: Número Absoluto

**Execução Física Regionalizada**

Região	Programado do Ano (A)	Jan - Mar (B)	Jan - Jun (C)	Jan - Set (D)	Jan - Dez (E)	% Exec. Acumulado (E)/(A)
01 - CARIRI	29	29	29	29	29	100,00
02 - CENTRO SUL	13	13	13	13	13	100,00
03 - GRANDE FORTALEZA	19	19	19	19	19	100,00
04 - LITORAL LESTE	6	6	6	6	6	100,00
05 - LITORAL NORTE	13	13	13	13	13	100,00
06 - LITORAL OESTE / VALE DO CURU	12	12	12	12	12	100,00
07 - MACIÇO DO BATURITÉ	13	13	13	13	13	100,00
08 - SERRA DA IBIAPABA	9	9	9	9	9	100,00
09 - SERTÃO CENTRAL	13	13	13	13	13	100,00
10 - SERTÃO DE CANINDÉ	6	6	6	6	6	100,00
11 - SERTÃO DE SOBRAL	18	18	18	18	18	100,00
12 - SERTÃO DOS CRATEÚS	13	13	13	13	13	100,00
13 - SERTÃO DOS INHAMUNS	5	5	5	5	5	100,00
14 - VALE DO JAGUARIBE	15	15	15	15	15	100,00
<b>TOTAL</b>	<b>184</b>	<b>184</b>	<b>184</b>	<b>184</b>	<b>184</b>	<b>100,00</b>

**Execução orçamentária/financeira (por Órgão Executor)**

Órgão Executor	Lei+Créditos (A)	Empenhado (B)	Pago (C)	% Empenho (B/A)	% Pago (C/A)
FUNDES	189.440,84	42.103,41	18.233,91	22,23	9,63
<b>TOTAL</b>	<b>189.440,84</b>	<b>42.103,41</b>	<b>18.233,91</b>	<b>22,23</b>	<b>9,63</b>

**Execução orçamentária/financeira (por Fonte de Recursos)**

Fonte	Lei+Créditos (A)	Empenhado (B)	Pago (C)	% Empenho (B/A)	% Pago (C/A)
00 - RECURSOS ORDINÁRIOS	100.000,00	23.869,50	0,00	23,86	0,00
91 - RECURSOS PROVENIENTES DO SUS	89.440,84	18.233,91	18.233,91	20,38	20,38
<b>TOTAL</b>	<b>189.440,84</b>	<b>42.103,41</b>	<b>18.233,91</b>	<b>22,23</b>	<b>9,63</b>

**O que foi concluído no Período (Entregas Efetivas)**

Órgão Responsável: SESA

Acompanhamento das ações do programa VIGIAGUA junto as ADS, municípios e o Lacen Central e os regionais para elaboração do novo plano de amostragem do programa VIGIAGUA

Atualização dos cadastros de abastecimento de água no sistema SISAGUA.

Investigação no município de Iguatu para responder os questionamentos do Ministério Público e da Assembleia Legislativa.

Investigações no âmbito ambiental no bairro Dom Lustosa em Fortaleza-Ce, por meio de coletas de água e esgoto para detecção do Vibrio cólera.

Investigações no presídio em Itaitinga com o objetivo de identificar os problemas de saúde dos detentos.

Limpeza e ou ajuste das informações no banco de dados do SISAGUA e GAL AMBIENTAL.

Realização de análises em amostras de água para o consumo humano quanto aos parâmetros coliformes totais, cloro residual livre e turbidez

**Resumo para Consulta Pública**

Órgão Responsável: SESA

A entrega corresponde à distribuição de material educativo nos 184 municípios para prevenção e controle de fatores de riscos ambientais relacionados às doenças ou a outros agravos à saúde da população. Foram realizadas atualização dos cadastros de abastecimento de água no sistema SISAGUA, acompanhamento das ações do programa VIGIAGUA junto as ADS, municípios e o Lacen Central e os regionais para elaboração do novo plano de amostragem do programa VIGIAGUA, limpeza e ou ajuste das informações no banco de dados do SISAGUA e GAL AMBIENTAL, investigações no âmbito ambiental no bairro Dom Lustosa em Fortaleza-Ce, por meio de coletas de água e esgoto para detecção do Víbrio cólera, investigações no presídio em Itaitinga com o objetivo de identificar os problemas de saúde dos detentos, investigação no município de Iguatu para responder os questionamentos do Ministério Público e da Assembleia Legislativa e análises em amostras de água para o consumo humano quanto aos parâmetros coliformes totais, cloro residual livre e turbidez

**Matriz de Problemas/Riscos**

Nenhum registro de Problemas/Riscos.

**INICIATIVA:** 632.1.05 - Promoção do controle de riscos sanitários relacionados a prestação de serviços de saúde à população.

**ENTREGA PRIORITÁRIA: INSPEÇÃO REALIZADA**

**Definição:** Inspeções realizadas em estabelecimentos passíveis de vigilância sanitária, nas áreas de serviços de saúde, produtos e tecnologias para o controle de riscos relacionados a prestação de serviços a população cearense.

**Unidade de medida:** Número Absoluto

**Execução Física Regionalizada**

Região	Programado do Ano (A)	Jan - Mar (B)	Jan - Jun (C)	Jan - Set (D)	Jan - Dez (E)	% Exec. Acumulado (E)/(A)
01 - CARIRI	117	0	0	0	0	0,00
02 - CENTRO SUL	33	0	0	0	0	0,00
03 - GRANDE FORTALEZA	728	108	150	125	125	17,17
04 - LITORAL LESTE	20	0	0	0	0	0,00
05 - LITORAL NORTE	24	0	0	0	0	0,00
06 - LITORAL OESTE / VALE DO CURU	30	0	0	0	0	0,00
07 - MACIÇO DO BATURITÉ	12	0	0	0	0	0,00
08 - SERRA DA IBIAPABA	29	0	0	0	0	0,00
09 - SERTÃO CENTRAL	32	0	0	0	0	0,00
10 - SERTÃO DE CANINDÉ	11	0	0	1	1	9,09
11 - SERTÃO DE SOBRAL	47	2	2	2	2	4,26
12 - SERTÃO DOS CRATEÚS	15	0	0	0	0	0,00
13 - SERTÃO DOS INHAMUNS	12	0	0	0	0	0,00
14 - VALE DO JAGUARIBE	39	0	0	81	81	207,69
<b>TOTAL</b>	<b>1.149</b>	<b>110</b>	<b>152</b>	<b>209</b>	<b>209</b>	<b>18,19</b>

**Execução orçamentária/financeira (por Órgão Executor)**

Órgão Executor	Lei+Créditos (A)	Empenhado (B)	Pago (C)	% Empenho (B/A)	% Pago (C/A)
FUNDES	1.635.573,93	754.611,03	659.510,85	46,14	40,32
<b>TOTAL</b>	<b>1.635.573,93</b>	<b>754.611,03</b>	<b>659.510,85</b>	<b>46,14</b>	<b>40,32</b>

**Execução orçamentária/financeira (por Fonte de Recursos)**

Fonte	Lei+Créditos (A)	Empenhado (B)	Pago (C)	% Empenho (B/A)	% Pago (C/A)
91 - RECURSOS PROVENIENTES DO SUS	1.635.573,93	754.611,03	659.510,85	46,13	40,32
<b>TOTAL</b>	<b>1.635.573,93</b>	<b>754.611,03</b>	<b>659.510,85</b>	<b>46,14</b>	<b>40,32</b>

**O que foi concluído no Período (Entregas Efetivas)**

Órgão Responsável: SESA

Realização de 5.121 inspeções/fiscalizações/denúncias em outros tipos de estabelecimentos para abertura do comércio no período da flexibilização na situação de emergência em saúde pública.

Realizações de 207 inspeções nos estabelecimentos de Saúde de competência do Estado.

**Resumo para Consulta Pública**

Órgão Responsável: SESA

A oferta consiste em realizar inspeções em estabelecimentos de saúde para o controle de riscos sanitários relacionados a prestação de serviços de saúde à população. No período em análise foram realizadas 207 inspeções em estabelecimentos sujeitos a vigilância sanitária e 5.121 inspeções/fiscalizações/denúncias em outros tipos de estabelecimentos para abertura do comércio no período da flexibilização na situação de emergência em saúde pública.

**Matriz de Problemas/Riscos**

Nenhum registro de Problemas/Riscos.

**ENTREGA PRIORITÁRIA: ALVARÁ EXPEDIDO**

**Definição:** Alvará de funcionamento expedido para estabelecimentos de saúde públicos e privados.

**Unidade de medida:** Número Absoluto

**Execução Física Regionalizada**

Região	Programado do Ano (A)	Jan - Mar (B)	Jan - Jun (C)	Jan - Set (D)	Jan - Dez (E)	% Exec. Acumulado (E)/(A)
01 - CARIRI	74	0	1	4	4	5,41
02 - CENTRO SUL	21	0	0	1	1	4,76
03 - GRANDE FORTALEZA	463	23	28	312	312	67,39
04 - LITORAL LESTE	13	0	0	0	0	0,00
05 - LITORAL NORTE	15	0	0	0	0	0,00
06 - LITORAL OESTE / VALE DO CURU	19	0	0	0	0	0,00
07 - MACIÇO DO BATURITÉ	8	0	0	0	0	0,00
08 - SERRA DA IBIAPABA	18	0	0	0	0	0,00
09 - SERTÃO CENTRAL	20	0	0	0	0	0,00
10 - SERTÃO DE CANINDÉ	7	0	0	0	0	0,00
11 - SERTÃO DE SOBRAL	30	3	3	8	8	26,67
12 - SERTÃO DOS CRATEÚS	10	0	0	0	0	0,00
13 - SERTÃO DOS INHAMUNS	8	0	0	0	0	0,00
14 - VALE DO JAGUARIBE	25	0	0	1	1	4,00
<b>TOTAL</b>	<b>731</b>	<b>26</b>	<b>32</b>	<b>326</b>	<b>326</b>	<b>44,60</b>

**Execução orçamentária/financeira (por Órgão Executor)**

Esta entrega não possui recursos financeiros programados e executados no período de referência.

**Execução orçamentária/financeira (por Fonte de Recursos)**

Esta entrega não possui recursos financeiros programados e executados no período de referência.

**O que foi concluído no Período (Entregas Efetivas)**

Órgão Responsável: SESA

Liberação de 326 alvarás sanitários de estabelecimentos de saúde, de competência da Vigilância Sanitária do Estado.

**Resumo para Consulta Pública**

Órgão Responsável: SESA

A entrega Alvará Expedido é referente aos alvará de funcionamento expedido para estabelecimentos de saúde públicos e privados, de competência da Vigilância Sanitária do Estado. No período em análise foram liberados 326, sendo 312 na região de Fortaleza, 8 na região de Sobral, 4 na região do Cariri, 1 na região Centro Sul e 1 na região do Vale do Jaguaribe.



**Matriz de Problemas/Riscos**

Nenhum registro de Problemas/Riscos.

**INICIATIVA:** 632.1.06 - Promoção do incentivo ao autocuidado do cidadão.

**ENTREGA PRIORITÁRIA: COMITÊ IMPLANTADO**

**Definição:** Está relacionado com LEI COMPLEMENTAR Nº180, 18 de julho de 2018, sobre com o Programa de Governança Interfederativa do Estado do Ceará, denominado "Ceará um Só", tendo como princípio a ação coletiva institucional para apoiar o planejamento, a gestão, a execução e monitoramento das funções públicas de interesse comum em regiões metropolitanas e em aglomerações urbanas instituídas pelo Estado do Ceará. Tem como objetivo o compartilhamento de responsabilidades para a promoção do desenvolvimento urbano integrado, a autonomia e equidade dos entes da Federação, a observância das peculiaridades regionais e locais; a gestão democrática da cidade, a efetividade no uso dos recursos públicos e otimização da receita, o fortalecimento da gestão fiscal e do desenvolvimento regional, a promoção do bem comum, buscando a melhoria da qualidade de vida da população; e o emprego de esforços conjuntos para a redução das irregularidades interregionais no Estado e o equilíbrio da assimetria entre os municípios.

**Unidade de medida:** Número Absoluto

**Execução Física Regionalizada**

Região	Programado do Ano (A)	Jan - Mar (B)	Jan - Jun (C)	Jan - Set (D)	Jan - Dez (E)	% Exec. Acumulado (E)/(A)
01 - CARIRI	1	0	0	0	0	0,00
03 - GRANDE FORTALEZA	1	0	0	0	0	0,00
04 - LITORAL LESTE	1	0	0	0	0	0,00
09 - SERTÃO CENTRAL	1	0	0	0	0	0,00
11 - SERTÃO DE SOBRAL	1	0	0	0	0	0,00
<b>TOTAL</b>	<b>5</b>	<b>0</b>	<b>0</b>	<b>0</b>	<b>0</b>	<b>0,00</b>

**Execução orçamentária/financeira (por Órgão Executor)**

Órgão Executor	Lei+Créditos (A)	Empenhado (B)	Pago (C)	% Empenho (B/A)	% Pago (C/A)
FUNDES	5.000,00	0,00	0,00	0,00	0,00
<b>TOTAL</b>	<b>5.000,00</b>	<b>0,00</b>	<b>0,00</b>	<b>0,00</b>	<b>0,00</b>

**Execução orçamentária/financeira (por Fonte de Recursos)**

Fonte	Lei+Créditos (A)	Empenhado (B)	Pago (C)	% Empenho (B/A)	% Pago (C/A)
91 - RECURSOS PROVENIENTES DO SUS	5.000,00	0,00	0,00	0,00	0,00
<b>TOTAL</b>	<b>5.000,00</b>	<b>0,00</b>	<b>0,00</b>	<b>0,00</b>	<b>0,00</b>

**O que foi concluído no Período (Entregas Efetivas)**

Órgão Responsável: SESA

Nenhum registro de Entregas Efetivas.

**Resumo para Consulta Pública**

Órgão Responsável: SESA

A entrega está relacionada com a LEI COMPLEMENTAR Nº 180, que se reporta ao Programa de Governança Interfederativa do Estado do Ceará, denominado "Ceará um Só", tendo como princípio a ação coletiva institucional para apoiar o planejamento, a gestão, a execução e monitoramento das funções públicas de interesse comum em regiões metropolitanas e em aglomerações urbanas instituídas pelo Estado do Ceará. Tem como objetivo o compartilhamento de responsabilidades para a promoção do desenvolvimento urbano integrado, a autonomia e equidade dos entes da Federação, a observância das peculiaridades regionais e locais; a gestão democrática da cidade, a efetividade no uso dos recursos públicos e otimização da receita, o fortalecimento da gestão fiscal e do desenvolvimento regional, a promoção do bem comum, buscando a melhoria da qualidade de vida da população; e o emprego de esforços conjuntos para a redução das irregularidades interregionais no Estado e o equilíbrio da assimetria entre os municípios.

Projeto em fase de elaboração e mapeamento dos equipamentos: empresas, associação de sociedade civil; rede saúde das regiões do Estado; Rede de Cultura; Rede de Economia Solidária para identificar as potencialidades para implantação dos comitês por região.

O cronograma de execução/estudos foram comprometidos com o impacto da COVID-19 e suas consequências.

**Matriz de Problemas/Riscos**

Órgão Responsável	Momento	Âmbito	Problema/Risco	Probab.	Impacto	Farol
SESA	Atual	FATORES EXÓGENOS	Decretação de estado de emergência / calamidade pública	Alta	Alto	

**ENTREGA PRIORITÁRIA: CERTIFICAÇÃO CONCEDIDA**

**Definição:** Refere-se a certificação concedida a municípios chamada Selo Município Saudável, por promover ações intersetoriais que fortalece a cultura de paz, os direitos humanos e a cidadania, numa perspectiva comunitária de forma participativa e sustentável.

**Unidade de medida:** Número Absoluto

**Execução Física Regionalizada**

Região	Programado do Ano (A)	Jan - Mar (B)	Jan - Jun (C)	Jan - Set (D)	Jan - Dez (E)	% Exec. Acumulado (E)/(A)
01 - CARIRI	7	0	0	0	0	0,00
02 - CENTRO SUL	5	0	0	0	0	0,00
03 - GRANDE FORTALEZA	7	0	0	0	0	0,00
04 - LITORAL LESTE	2	0	0	0	0	0,00
05 - LITORAL NORTE	5	0	0	0	0	0,00
06 - LITORAL OESTE / VALE DO CURU	5	0	0	0	0	0,00
07 - MACIÇO DO BATURITÉ	5	0	0	0	0	0,00
08 - SERRA DA IBIAPABA	3	0	0	0	0	0,00
09 - SERTÃO CENTRAL	5	0	0	0	0	0,00
10 - SERTÃO DE CANINDÉ	2	0	0	0	0	0,00
11 - SERTÃO DE SOBRAL	6	0	0	0	0	0,00
12 - SERTÃO DOS CRATEÚS	5	0	0	0	0	0,00
13 - SERTÃO DOS INHAMUNS	2	0	0	0	0	0,00
14 - VALE DO JAGUARIBE	5	0	0	0	0	0,00
<b>TOTAL</b>	<b>64</b>	<b>0</b>	<b>0</b>	<b>0</b>	<b>0</b>	<b>0,00</b>

**Execução orçamentária/financeira (por Órgão Executor)**

Órgão Executor	Lei+Créditos (A)	Empenhado (B)	Pago (C)	% Empenho (B/A)	% Pago (C/A)
FUNDES	5.000,00	0,00	0,00	0,00	0,00
<b>TOTAL</b>	<b>5.000,00</b>	<b>0,00</b>	<b>0,00</b>	<b>0,00</b>	<b>0,00</b>

**Execução orçamentária/financeira (por Fonte de Recursos)**

Fonte	Lei+Créditos (A)	Empenhado (B)	Pago (C)	% Empenho (B/A)	% Pago (C/A)
91 - RECURSOS PROVENIENTES DO SUS	5.000,00	0,00	0,00	0,00	0,00
<b>TOTAL</b>	<b>5.000,00</b>	<b>0,00</b>	<b>0,00</b>	<b>0,00</b>	<b>0,00</b>

**O que foi concluído no Período (Entregas Efetivas)**

Órgão Responsável: SESA

Nenhum registro de Entregas Efetivas.

**Resumo para Consulta Pública**

Órgão Responsável: SESA

A entrega corresponde a certificação concedida a municípios chamada Selo Município Saudável, por promover ações intersetoriais que fortalece a cultura de paz, os direitos humanos e a cidadania. Está em fase de elaboração o projeto seleção de indicadores e estudos operacionais para certificar os municípios - Selo Município Saudável, vale lembrar que devido o impacto da COVID 19 o cronograma de execução/estudos foram comprometidos.

**Matriz de Problemas/Riscos**

Órgão Responsável	Momento	Âmbito	Problema/Risco	Probab.	Impacto	Farol
SESA	Atual	FATORES EXÓGENOS	Decretação de estado de emergência / calamidade pública	Alta	Alto	

**ENTREGA PRIORITÁRIA: EVENTO REALIZADO**

**Definição:** Refere-se a eventos realizados para com a sociedade civil, com o objetivo de promoção à saúde, em especial a ações voltadas ao empoderamento da comunidade quanto ao autocuidado.

**Unidade de medida:** Número Absoluto

**Execução Física Regionalizada**

Região	Programado do Ano (A)	Jan - Mar (B)	Jan - Jun (C)	Jan - Set (D)	Jan - Dez (E)	% Exec. Acumulado (E)/(A)
01 - CARIRI	1	0	0	0	0	0,00
02 - CENTRO SUL	1	0	0	0	0	0,00
03 - GRANDE FORTALEZA	4	2	6	6	6	150,00
04 - LITORAL LESTE	1	0	0	0	0	0,00
05 - LITORAL NORTE	1	0	0	0	0	0,00
06 - LITORAL OESTE / VALE DO CURU	1	0	0	0	0	0,00
07 - MACIÇO DO BATURITÉ	1	0	0	0	0	0,00
08 - SERRA DA IBIAPABA	1	0	0	0	0	0,00
09 - SERTÃO CENTRAL	1	0	0	0	0	0,00
10 - SERTÃO DE CANINDÉ	1	0	0	0	0	0,00
11 - SERTÃO DE SOBRAL	1	0	0	0	0	0,00
12 - SERTÃO DOS CRATEÚS	1	0	0	0	0	0,00
13 - SERTÃO DOS INHAMUNS	1	0	0	0	0	0,00
14 - VALE DO JAGUARIBE	1	0	0	0	0	0,00
<b>TOTAL</b>	<b>17</b>	<b>2</b>	<b>6</b>	<b>6</b>	<b>6</b>	<b>35,29</b>

**Execução orçamentária/financeira (por Órgão Executor)**

Órgão Executor	Lei+Créditos (A)	Empenhado (B)	Pago (C)	% Empenho (B/A)	% Pago (C/A)
FUNDES	380.609,00	0,00	0,00	0,00	0,00
<b>TOTAL</b>	<b>380.609,00</b>	<b>0,00</b>	<b>0,00</b>	<b>0,00</b>	<b>0,00</b>

**Execução orçamentária/financeira (por Fonte de Recursos)**

Fonte	Lei+Créditos (A)	Empenhado (B)	Pago (C)	% Empenho (B/A)	% Pago (C/A)
00 - RECURSOS ORDINÁRIOS	5.000,00	0,00	0,00	0,00	0,00
01 - COTA-PARTE DO FUNDO DE PARTICIPAÇÃO DOS ESTADOS	28.000,00	0,00	0,00	0,00	0,00
91 - RECURSOS PROVENIENTES DO SUS	347.609,00	0,00	0,00	0,00	0,00
<b>TOTAL</b>	<b>380.609,00</b>	<b>0,00</b>	<b>0,00</b>	<b>0,00</b>	<b>0,00</b>

**O que foi concluído no Período (Entregas Efetivas)**

Órgão Responsável: ESP

Foram realizados 01 evento: Testagem Rápida - TR

Foram realizados 02 Eventos : Campanha de Imunização contra Influenza e Barreira Sanitária no Aeroporto de Fortaleza

Foram realizados 03 eventos virtuais: Os quadros Segunda da Saúde na ESP , Fique em Casa e Papo Saúde Esp.

**Resumo para Consulta Pública**

Órgão Responsável: ESP

Os eventos presenciais continuam suspensos por conta da pandemia.

Em parceria com a comunicação estamos dando continuidade de forma remota os quadros Segunda da Saúde na ESP , Fique em Casa e Papo Saúde Esp.

**Matriz de Problemas/Riscos**

Nenhum registro de Problemas/Riscos.

**ENTREGA PRIORITÁRIA: PROJETO ELABORADO**

**Definição:** Refere-se a realização de projetos de forma intersetorial e integradas, envolvendo a sociedade na constituição do Estado Saudável.

**Unidade de medida:** Número Absoluto

**Execução Física Regionalizada**

Região	Programado do Ano (A)	Jan - Mar (B)	Jan - Jun (C)	Jan - Set (D)	Jan - Dez (E)	% Exec. Acumulado (E)/(A)
03 - GRANDE FORTALEZA	3	3	2	2	2	66,67
04 - LITORAL LESTE	1	0	0	0	0	0,00
15 - ESTADO DO CEARÁ	1	0	0	0	0	0,00
<b>TOTAL</b>	<b>5</b>	<b>3</b>	<b>2</b>	<b>2</b>	<b>2</b>	<b>40,00</b>

**Execução orçamentária/financeira (por Órgão Executor)**

Órgão Executor	Lei+Créditos (A)	Empenhado (B)	Pago (C)	% Empenho (B/A)	% Pago (C/A)
FUNDES	20.000,00	0,00	0,00	0,00	0,00
<b>TOTAL</b>	<b>20.000,00</b>	<b>0,00</b>	<b>0,00</b>	<b>0,00</b>	<b>0,00</b>

**Execução orçamentária/financeira (por Fonte de Recursos)**

Fonte	Lei+Créditos (A)	Empenhado (B)	Pago (C)	% Empenho (B/A)	% Pago (C/A)
00 - RECURSOS ORDINÁRIOS	20.000,00	0,00	0,00	0,00	0,00
<b>TOTAL</b>	<b>20.000,00</b>	<b>0,00</b>	<b>0,00</b>	<b>0,00</b>	<b>0,00</b>

**O que foi concluído no Período (Entregas Efetivas)**

Órgão Responsável: ESP

02 projetos elaborados - Capacitação dos cuidadores de pacientes em cuidados domiciliares e institucionalizados e Vivendo com Saúde no Ceará

**Resumo para Consulta Pública**

Órgão Responsável: ESP

Aguardando que os ajustes recomendados, a área responsável pelo projeto, sejam realizados, para encaminhamentos quanto a captação de recursos.

**Matriz de Problemas/Riscos**

Nenhum registro de Problemas/Riscos.

**INICIATIVA:** 632.1.07 - Qualificação física e tecnológica nas áreas de Vigilância a Saúde.

**ENTREGA PRIORITÁRIA:** UNIDADE DE SAÚDE ESTRUTURADA

**Definição:** Visa a realização de obras civis (reforma, ampliação e/ou construção) e aquisição de equipamentos para as áreas de vigilância em saúde, promovendo ações de prevenção, promoção, redução e eliminação dos riscos e agravos à saúde.

**Unidade de medida:** Número Absoluto

**Execução Física Regionalizada**

Região	Programado do Ano (A)	Jan - Mar (B)	Jan - Jun (C)	Jan - Set (D)	Jan - Dez (E)	% Exec. Acumulado (E)/(A)
01 - CARIRI	1	0	0	0	0	0,00
03 - GRANDE FORTALEZA	6	0	0	0	0	0,00
11 - SERTÃO DE SOBRAL	2	0	0	0	0	0,00
14 - VALE DO JAGUARIBE	2	0	0	0	0	0,00
<b>TOTAL</b>	<b>11</b>	<b>0</b>	<b>0</b>	<b>0</b>	<b>0</b>	<b>0,00</b>

**Execução orçamentária/financeira (por Órgão Executor)**

Órgão Executor	Lei+Créditos (A)	Empenhado (B)	Pago (C)	% Empenho (B/A)	% Pago (C/A)
FUNDES	233.583.393,49	210.337.526,77	201.918.726,08	90,05	86,44
<b>TOTAL</b>	<b>233.583.393,49</b>	<b>210.337.526,77</b>	<b>201.918.726,08</b>	<b>90,05</b>	<b>86,44</b>

**Execução orçamentária/financeira (por Fonte de Recursos)**

Fonte	Lei+Créditos (A)	Empenhado (B)	Pago (C)	% Empenho (B/A)	% Pago (C/A)
00 - RECURSOS ORDINÁRIOS	14.472.529,87	12.004.631,67	3.726.409,38	82,94	25,74
01 - COTA-PARTE DO FUNDO DE PARTICIPAÇÃO DOS ESTADOS	20.658.206,89	10.412.514,04	10.288.935,64	50,40	49,80
46 - OPERAÇÕES DE CRÉDITO INTERNAS - BNDES/ESTADOS	3.498.504,09	0,00	0,00	0,00	0,00
48 - OPERAÇÕES DE CRÉDITO EXTERNAS - TESOURO/BID	184.667.628,28	179.154.196,06	179.154.196,06	97,01	97,01
91 - RECURSOS PROVENIENTES DO SUS	10.286.524,36	8.766.185,00	8.749.185,00	85,22	85,05
<b>TOTAL</b>	<b>233.583.393,49</b>	<b>210.337.526,77</b>	<b>201.918.726,08</b>	<b>90,05</b>	<b>86,44</b>

**O que foi concluído no Período (Entregas Efetivas)**

Órgão Responsável: SESA

Nenhum registro de Entregas Efetivas.

**Resumo para Consulta Pública**

Órgão Responsável: SESA

A entrega visa a realização de obras civis (reforma, ampliação e/ou construção) e aquisição de equipamentos para as áreas de vigilância em saúde, promovendo ações de prevenção, promoção, redução e eliminação dos riscos e agravos à saúde. Não houve entregas concluídas até o momento, tendo em vista que todos os esforços foram estão concentrados em debelar o cenário epidêmico de COVID-19 em todo o estado.

**Matriz de Problemas/Riscos**

Nenhum registro de Problemas/Riscos.

**INICIATIVA:** 632.1.08 - Promoção de ações voltadas ao desempenho profissional com qualidade para Vigilância em Saúde.

**ENTREGA PRIORITÁRIA:** TRABALHADOR DE SAÚDE BENEFICIADO

**Definição:** Considera-se trabalhador de saúde beneficiado o servidor público com exercício funcional na Estrutura Organizacional da Secretaria da Saúde do Estado do Ceará que recebe Gratificação de Incentivo ao Trabalho com Qualidade (GITQ).

**Unidade de medida:** Número Absoluto

**Execução Física Regionalizada**

Região	Programado do Ano (A)	Jan - Mar (B)	Jan - Jun (C)	Jan - Set (D)	Jan - Dez (E)	% Exec. Acumulado (E)/(A)
01 - CARIRI	6	0	0	0	0	0,00
02 - CENTRO SUL	6	0	0	0	0	0,00
03 - GRANDE FORTALEZA	106	140	140	149	149	140,57
04 - LITORAL LESTE	1	0	0	0	0	0,00
05 - LITORAL NORTE	3	0	0	0	0	0,00
06 - LITORAL OESTE / VALE DO CURU	2	0	0	0	0	0,00
07 - MACIÇO DO BATURITÉ	2	0	0	0	0	0,00
08 - SERRA DA IBIAPABA	2	0	0	0	0	0,00
09 - SERTÃO CENTRAL	2	0	0	0	0	0,00
10 - SERTÃO DE CANINDÉ	2	0	0	0	0	0,00
11 - SERTÃO DE SOBRAL	2	0	0	0	0	0,00
12 - SERTÃO DOS CRATEÚS	13	0	0	0	0	0,00
13 - SERTÃO DOS INHAMUNS	2	0	0	0	0	0,00
14 - VALE DO JAGUARIBE	5	0	0	0	0	0,00
<b>TOTAL</b>	<b>154</b>	<b>140</b>	<b>140</b>	<b>149</b>	<b>149</b>	<b>96,75</b>

**Execução orçamentária/financeira (por Órgão Executor)**

Órgão Executor	Lei+Créditos (A)	Empenhado (B)	Pago (C)	% Empenho (B/A)	% Pago (C/A)
FUNDES	1.721.633,12	1.203.400,00	1.203.400,00	69,90	69,90
<b>TOTAL</b>	<b>1.721.633,12</b>	<b>1.203.400,00</b>	<b>1.203.400,00</b>	<b>69,90</b>	<b>69,90</b>

**Execução orçamentária/financeira (por Fonte de Recursos)**

Fonte	Lei+Créditos (A)	Empenhado (B)	Pago (C)	% Empenho (B/A)	% Pago (C/A)
00 - RECURSOS ORDINÁRIOS - AUXÍLIO FINANCEIRO PARA SAÚDE E ASSISTÊNCIA SOCIAL	33.600,00	0,00	0,00	0,00	0,00
91 - RECURSOS PROVENIENTES DO SUS	1.688.033,12	1.203.400,00	1.203.400,00	71,29	71,29
<b>TOTAL</b>	<b>1.721.633,12</b>	<b>1.203.400,00</b>	<b>1.203.400,00</b>	<b>69,90</b>	<b>69,90</b>

**O que foi concluído no Período (Entregas Efetivas)**

Órgão Responsável: SESA

Concessão de Gratificação por Desempenho de Atividade Especial de natureza relevante para 149 profissionais da área da Vigilância à Saúde

**Resumo para Consulta Pública**

Órgão Responsável: SESA

Está sendo ofertado Gratificação de Incentivo ao Trabalho com Qualidade (GITQ) beneficiando 149 profissionais da área de Vigilância à Saúde.

**Matriz de Problemas/Riscos**

Nenhum registro de Problemas/Riscos.

**INICIATIVA:** 632.1.09 - Promoção da prevenção do uso problemático de álcool e outras drogas.

**ENTREGA PRIORITÁRIA: CAPACITAÇÃO REALIZADA**

**Definição:** Capacitações em prevenção ao uso abusivo de álcool e outras drogas, beneficiando diretamente a população mais vulnerável ao uso e indiretamente toda a população do Estado sobre a temática

**Unidade de medida:** Número Absoluto

**Execução Física Regionalizada**

Região	Programado do Ano (A)	Jan - Mar (B)	Jan - Jun (C)	Jan - Set (D)	Jan - Dez (E)	% Exec. Acumulado (E)/(A)
01 - CARIRI	1	0	0	0	0	0,00
03 - GRANDE FORTALEZA	1	0	0	0	0	0,00
04 - LITORAL LESTE	1	0	0	0	0	0,00
05 - LITORAL NORTE	1	0	0	0	0	0,00
06 - LITORAL OESTE / VALE DO CURU	1	0	0	0	0	0,00
07 - MACIÇO DO BATURITÉ	1	0	0	0	0	0,00
09 - SERTÃO CENTRAL	1	0	0	0	0	0,00
10 - SERTÃO DE CANINDÉ	1	0	0	0	0	0,00
11 - SERTÃO DE SOBRAL	1	0	0	0	0	0,00
12 - SERTÃO DOS CRATEÚS	1	0	0	0	0	0,00
13 - SERTÃO DOS INHAMUNS	1	0	0	0	0	0,00
<b>TOTAL</b>	<b>11</b>	<b>0</b>	<b>0</b>	<b>0</b>	<b>0</b>	<b>0,00</b>

**Execução orçamentária/financeira (por Órgão Executor)**

Órgão Executor	Lei+Créditos (A)	Empenhado (B)	Pago (C)	% Empenho (B/A)	% Pago (C/A)
FUNDES	515.184,00	0,00	0,00	0,00	0,00
<b>TOTAL</b>	<b>515.184,00</b>	<b>0,00</b>	<b>0,00</b>	<b>0,00</b>	<b>0,00</b>

**Execução orçamentária/financeira (por Fonte de Recursos)**

Fonte	Lei+Créditos (A)	Empenhado (B)	Pago (C)	% Empenho (B/A)	% Pago (C/A)
00 - RECURSOS ORDINÁRIOS	515.184,00	0,00	0,00	0,00	0,00
<b>TOTAL</b>	<b>515.184,00</b>	<b>0,00</b>	<b>0,00</b>	<b>0,00</b>	<b>0,00</b>

**O que foi concluído no Período (Entregas Efetivas)**

Órgão Responsável: SESA

Nenhum registro de Entregas Efetivas.

**Resumo para Consulta Pública**

Órgão Responsável: SESA

A entrega refere-se a capacitações em prevenção ao uso abusivo de álcool e outras drogas, beneficiando diretamente a população mais vulnerável ao uso e indiretamente toda a população do Estado sobre a temática. Estão em fase de elaboração cursos de Especialização em Atenção Integral em Álcool e outras Drogas para Profissionais de nível superior da área da saúde e afins e Curso Básico de Saúde Mental para Profissionais de nível superior da área da saúde e afins.

**Matriz de Problemas/Riscos**

Nenhum registro de Problemas/Riscos.



**PROGRAMA**

**633 - GESTÃO E GOVERNANÇA DO SISTEMA DE SAÚDE COM TRANSPARÊNCIA E INTEGRIDADE**

**ÓRGÃO GESTOR:** SESA

**OBJETIVO:** Aprimorar os instrumentos e mecanismos gerenciais para qualificação da gestão e ampliação da participação dos atores sociais na governança do sistema de Saúde.

**PÚBLICO ALVO:** Gestores, técnicos, conselheiros de saúde, lideranças dos movimentos sociais e usuários do SUS.

**INICIATIVA:** 633.1.01 - Promoção da governança em rede integrada e regionalizada.

**ENTREGA PRIORITÁRIA:** ESCRITÓRIO REGIONAL ESTRUTURADO

**Definição:** Corresponde às Agências Regionais de Saúde (ARS), unidades de representação da Secretaria Estadual da Saúde nas regiões de Saúde.

**Unidade de medida:** Número Absoluto

**Execução Física Regionalizada**

Região	Programado do Ano (A)	Jan - Mar (B)	Jan - Jun (C)	Jan - Set (D)	Jan - Dez (E)	% Exec. Acumulado (E)/(A)
01 - CARIRI	1	0	0	0	0	0,00
03 - GRANDE FORTALEZA	1	0	0	0	0	0,00
09 - SERTÃO CENTRAL	1	0	0	0	0	0,00
11 - SERTÃO DE SOBRAL	1	0	0	0	0	0,00
14 - VALE DO JAGUARIBE	1	0	0	0	0	0,00
<b>TOTAL</b>	<b>5</b>	<b>0</b>	<b>0</b>	<b>0</b>	<b>0</b>	<b>0,00</b>

**Execução orçamentária/financeira (por Órgão Executor)**

Órgão Executor	Lei+Créditos (A)	Empenhado (B)	Pago (C)	% Empenho (B/A)	% Pago (C/A)
FUNDES	2.114.860,45	130.640,00	130.640,00	6,18	6,18
<b>TOTAL</b>	<b>2.114.860,45</b>	<b>130.640,00</b>	<b>130.640,00</b>	<b>6,18</b>	<b>6,18</b>

**Execução orçamentária/financeira (por Fonte de Recursos)**

Fonte	Lei+Créditos (A)	Empenhado (B)	Pago (C)	% Empenho (B/A)	% Pago (C/A)
00 - RECURSOS ORDINÁRIOS	210.955,45	0,00	0,00	0,00	0,00
01 - COTA-PARTE DO FUNDO DE PARTICIPAÇÃO DOS ESTADOS	559.000,00	0,00	0,00	0,00	0,00
48 - OPERAÇÕES DE CRÉDITO EXTERNAS - TESOIRO/BID	1.344.905,00	130.640,00	130.640,00	9,71	9,71
<b>TOTAL</b>	<b>2.114.860,45</b>	<b>130.640,00</b>	<b>130.640,00</b>	<b>6,18</b>	<b>6,18</b>

**O que foi concluído no Período (Entregas Efetivas)**

Órgão Responsável: SESA

Nenhum registro de Entregas Efetivas.

**Resumo para Consulta Pública**

Órgão Responsável: SESA

A entrega consiste em Corresponde às Agências Regionais de Saúde (ARS), unidades de representação da Secretaria Estadual da Saúde nas regiões de Saúde.

Houve a aprovação da lei de criação da Fundação da Saúde, órgão esse que irá criar as ARS, no entanto a representação da SESA existe hoje através das 05 Superintendências.

**Matriz de Problemas/Riscos**

Nenhum registro de Problemas/Riscos.

**ENTREGA PRIORITÁRIA:** UNIDADE DE SAÚDE MODERNIZADA

**Definição:** Implementação nas unidades de saúde dos sistemas VITAE-Almox 2019, VITAE-Paciente 2019, Sistema Integrado de Gestão em Saúde - SIGES, Registro Eletrônico de Saúde -RES, Picture Archiving and Communication System - PACS(Sistema de Comunicação e Arquivamento de Imagens), novo sistema de regulação e software de acompanhamento orçamentário/financeiro. Os quais permitirão uma modernização, automação, integração e melhoria na gestão de todos os serviços ofertados pela secretaria da saúde, otimização do planejamento e execução financeira/orçamentaria, bem como, reestruturar a infraestrutura física/tecnológica das seguintes unidades hospitalares: Hospital Geral de Fortaleza (HGF), Hospital de Messejana Dr. Carlos Alberto Studart Gomes (HM), Hospital Infantil Albert Sabin (HIAS), Hospital Geral César Cals de Oliveira (HGCC), Hospital de Saúde Mental Professor Frota Pinto (HSM), Hospital São José de Doenças Infecciosas (HSJ) e Hospital, Maternidade José Martiniano de Alencar (HMJMA), Hospital Geral Waldemar Alcântara (HGWA), Hospital Regional do Cariri (HRC), Hospital Regional Norte (HRN) e Hospital Regional do Sertão Central (HRSC).

**Unidade de medida:** Número Absoluto

**Execução Física Regionalizada**

Região	Programado do Ano (A)	Jan - Mar (B)	Jan - Jun (C)	Jan - Set (D)	Jan - Dez (E)	% Exec. Acumulado (E)/(A)
03 - GRANDE FORTALEZA	2	1	1	3	3	150,00
<b>TOTAL</b>	<b>2</b>	<b>1</b>	<b>1</b>	<b>3</b>	<b>3</b>	<b>150,00</b>

**Execução orçamentária/financeira (por Órgão Executor)**

Órgão Executor	Lei+Créditos (A)	Empenhado (B)	Pago (C)	% Empenho (B/A)	% Pago (C/A)
FUNDES	31.062.746,50	10.958.325,03	10.952.587,93	35,28	35,26
<b>TOTAL</b>	<b>31.062.746,50</b>	<b>10.958.325,03</b>	<b>10.952.587,93</b>	<b>35,28</b>	<b>35,26</b>

**Execução orçamentária/financeira (por Fonte de Recursos)**

Fonte	Lei+Créditos (A)	Empenhado (B)	Pago (C)	% Empenho (B/A)	% Pago (C/A)
00 - RECURSOS ORDINÁRIOS PARA PROJETOS PRIORITÁRIOS	1.990.672,43	0,00	0,00	0,00	0,00
01 - COTA-PARTE DO FUNDO DE PARTICIPAÇÃO DOS ESTADOS	4.500.043,07	2.030.805,73	2.025.068,63	45,12	45,00
48 - OPERAÇÕES DE CRÉDITO EXTERNAS - TESOURO/BID	24.572.031,00	8.927.519,30	8.927.519,30	36,33	36,33
<b>TOTAL</b>	<b>31.062.746,50</b>	<b>10.958.325,03</b>	<b>10.952.587,93</b>	<b>35,28</b>	<b>35,26</b>

**O que foi concluído no Período (Entregas Efetivas)**

Órgão Responsável: SESA

Implantação do sistema INTEGRASH - Paciente no Hospital Leonardo da Vinci, onde temos o controle dos prontuários dos pacientes com COVID-19.

**Resumo para Consulta Pública**

Órgão Responsável: SESA

A entrega consiste em implementar nas unidades de saúde os sistemas VITAE-Almox 2019, VITAE-Paciente 2019, Sistema Integrado de Gestão em Saúde - SIGES, Registro Eletrônico de Saúde -RES, Picture Archiving and Communication System - PACS(Sistema de Comunicação e Arquivamento de Imagens), novo sistema de regulação e software de acompanhamento orçamentário/financeiro. Os quais permitirão uma modernização, automação, integração e melhoria na gestão de todos os serviços ofertados pela secretaria da saúde, otimização do planejamento e execução financeira/orçamentaria, bem como, reestruturar a infraestrutura física/tecnológica das seguintes unidades hospitalares. No Período em análise foi Implantação do sistema INTEGRASH - Paciente no Hospital Leonardo da Vinci, onde temos o controle dos prontuários dos pacientes com COVID-19, no Hospital e Maternidade Jose Martiniano de Alencar e no Hospital Infantil Albert Sabin.

**Matriz de Problemas/Riscos**

Nenhum registro de Problemas/Riscos.

**ENTREGA PRIORITÁRIA: MODELO DE GESTÃO CONSORCIADA QUALIFICADO**

**Definição:** Modelo de redefinição dos Consórcios qualificado para adequação ao Decreto 33.032/2019 e ampliação da área de atuação para gerência de outros equipamentos.

**Unidade de medida:** Número Absoluto

**Execução Física Regionalizada**

Região	Programado do Ano (A)	Jan - Mar (B)	Jan - Jun (C)	Jan - Set (D)	Jan - Dez (E)	% Exec. Acumulado (E)/(A)
01 - CARIRI	1	0	0	0	0	0,00
03 - GRANDE FORTALEZA	1	0	0	0	0	0,00
09 - SERTÃO CENTRAL	1	0	0	0	0	0,00
11 - SERTÃO DE SOBRAL	1	0	0	0	0	0,00
14 - VALE DO JAGUARIBE	1	0	0	0	0	0,00
<b>TOTAL</b>	<b>5</b>	<b>0</b>	<b>0</b>	<b>0</b>	<b>0</b>	<b>0,00</b>

**Execução orçamentária/financeira (por Órgão Executor)**

Órgão Executor	Lei+Créditos (A)	Empenhado (B)	Pago (C)	% Empenho (B/A)	% Pago (C/A)
FUNDES	10.000,00	0,00	0,00	0,00	0,00
<b>TOTAL</b>	<b>10.000,00</b>	<b>0,00</b>	<b>0,00</b>	<b>0,00</b>	<b>0,00</b>

**Execução orçamentária/financeira (por Fonte de Recursos)**

Fonte	Lei+Créditos (A)	Empenhado (B)	Pago (C)	% Empenho (B/A)	% Pago (C/A)
00 - RECURSOS ORDINÁRIOS	10.000,00	0,00	0,00	0,00	0,00
<b>TOTAL</b>	<b>10.000,00</b>	<b>0,00</b>	<b>0,00</b>	<b>0,00</b>	<b>0,00</b>

**O que foi concluído no Período (Entregas Efetivas)**

Órgão Responsável: SESA

Nenhum registro de Entregas Efetivas.

**Resumo para Consulta Pública**

Órgão Responsável: SESA

A entrega consiste no modelo de redefinição dos Consórcios para adequação ao Decreto 33.032/2019 e ampliação da área de atuação para gerência de outros equipamentos. No período de janeiro a setembro foi criado grupo de trabalho para a revisão do protocolo de intenções e demais documentos que norteiam a gestão (Contrato de programas e rateios). Houve também a criação do decreto com critérios para a eleição de presidente e um decreto para o processo seletivo dos cargos administrativos do consórcio. O processo seletivo conduzido pela ESP avançou até a fase da entrevista, mas foi temporariamente suspensa em virtude da pandemia de Covid-19.

**Matriz de Problemas/Riscos**

Nenhum registro de Problemas/Riscos.

**INICIATIVA:** 633.1.02 - Promoção da intersetorialidade entre a política de saúde e demais políticas públicas setoriais.

**ENTREGA PRIORITÁRIA:** PESSOA CAPACITADA

**Definição:** Refere-se a formação de profissionais para gestão com foco na transversalidade, integração e intersetorialidade.

**Unidade de medida:** Número Absoluto

**Execução Física Regionalizada**

Região	Programado do Ano (A)	Jan - Mar (B)	Jan - Jun (C)	Jan - Set (D)	Jan - Dez (E)	% Exec. Acumulado (E)/(A)
01 - CARIRI	60	0	0	0	0	0,00
03 - GRANDE FORTALEZA	200	0	0	0	0	0,00
11 - SERTÃO DE SOBRAL	60	0	0	0	0	0,00
<b>TOTAL</b>	<b>320</b>	<b>0</b>	<b>0</b>	<b>0</b>	<b>0</b>	<b>0,00</b>

**Execução orçamentária/financeira (por Órgão Executor)**

Órgão Executor	Lei+Créditos (A)	Empenhado (B)	Pago (C)	% Empenho (B/A)	% Pago (C/A)
FUNDES	5.000,00	0,00	0,00	0,00	0,00
<b>TOTAL</b>	<b>5.000,00</b>	<b>0,00</b>	<b>0,00</b>	<b>0,00</b>	<b>0,00</b>

**Execução orçamentária/financeira (por Fonte de Recursos)**

Fonte	Lei+Créditos (A)	Empenhado (B)	Pago (C)	% Empenho (B/A)	% Pago (C/A)
00 - RECURSOS ORDINÁRIOS	5.000,00	0,00	0,00	0,00	0,00
<b>TOTAL</b>	<b>5.000,00</b>	<b>0,00</b>	<b>0,00</b>	<b>0,00</b>	<b>0,00</b>

**O que foi concluído no Período (Entregas Efetivas)**

Órgão Responsável: ESP

Nenhum registro de Entregas Efetivas.

**Resumo para Consulta Pública**

Órgão Responsável: ESP

O PROJETO: CURSO INTERSETORIAL REDE DE PROTEÇÃO À INFÂNCIA E ADOLESCÊNCIA EM SITUAÇÃO DE VIOLÊNCIA foi aprovado pela superintendência e financiador definido com plano de aplicação autorizado , iniciando as aulas da primeira turma na região da Grande Fortaleza.

**Matriz de Problemas/Riscos**

Nenhum registro de Problemas/Riscos.

**INICIATIVA:** 633.1.03 - Promoção da participação e controle social na política pública de saúde.

**ENTREGA PRIORITÁRIA:** REDE DE OUVIDORIA IMPLEMENTADA

**Definição:** Fortalecimento das ouvidorias do SUS por meio dos instrumentos; oficinas de qualificação da rede, oficinas de qualificação específica, cursos básicos em ouvidoria, oficinas de implantação e implementação, fóruns de ouvidoria do SUS, curso Sistema Ouvidor SUS e visitas técnicas no âmbito do estado do Ceará.

**Unidade de medida:** Número Absoluto

**Execução Física Regionalizada**

Região	Programado do Ano (A)	Jan - Mar (B)	Jan - Jun (C)	Jan - Set (D)	Jan - Dez (E)	% Exec. Acumulado (E)/(A)
01 - CARIRI	1	0	0	0	0	0,00
02 - CENTRO SUL	1	0	0	0	0	0,00
03 - GRANDE FORTALEZA	8	0	0	2	2	25,00
04 - LITORAL LESTE	1	0	0	0	0	0,00
05 - LITORAL NORTE	1	0	0	1	1	100,00
06 - LITORAL OESTE / VALE DO CURU	1	0	0	0	0	0,00
07 - MACIÇO DO BATURITÉ	1	0	0	0	0	0,00
08 - SERRA DA IBIAPABA	1	0	0	0	0	0,00
09 - SERTÃO CENTRAL	1	0	0	0	0	0,00
10 - SERTÃO DE CANINDÉ	1	0	0	0	0	0,00
11 - SERTÃO DE SOBRAL	1	0	0	1	1	100,00
12 - SERTÃO DOS CRATEÚS	1	0	0	0	0	0,00
13 - SERTÃO DOS INHAMUNS	1	0	0	0	0	0,00
14 - VALE DO JAGUARIBE	1	0	0	0	0	0,00
<b>TOTAL</b>	<b>21</b>	<b>0</b>	<b>0</b>	<b>4</b>	<b>4</b>	<b>19,05</b>

**Execução orçamentária/financeira (por Órgão Executor)**

Esta entrega não possui recursos financeiros programados e executados no período de referência.

**Execução orçamentária/financeira (por Fonte de Recursos)**

Esta entrega não possui recursos financeiros programados e executados no período de referência.

**O que foi concluído no Período (Entregas Efetivas)**

Órgão Responsável: SESA

Nenhum registro de Entregas Efetivas.

**Resumo para Consulta Pública**

Órgão Responsável: SESA

A entrega é referente ao fortalecimento das ouvidorias do SUS por meio dos instrumentos ; oficinas de qualificação da rede, oficinas de qualificação específica, cursos básicos em ouvidoria, oficinas de implantação e implementação, fóruns de ouvidoria do SUS, curso Sistema Ouvidor SUS e visitas técnicas no âmbito do estado do Ceará. Até o período em análise foram realizados foi realizado a implementação e qualificação nas Policlínicas de Pacajus e Acaraú , a qualificação da nova ouvidora do hospital Infantil Albert Sabin - HIAS e a implementação e qualificação na ouvidoria da policlínica de Sobral.

**Matriz de Problemas/Riscos**

Nenhum registro de Problemas/Riscos.

**ENTREGA PRIORITÁRIA: EVENTO REALIZADO**

**Definição:** Refere-se à mobilização e participação de conselheiros de saúde e representantes dos movimentos sociais e da sociedade na avaliação da situação de saúde e definição das diretrizes para a elaboração dos Planos quadrienais de saúde.

**Unidade de medida:** Número Absoluto

**Execução Física Regionalizada**

Região	Programado do Ano (A)	Jan - Mar (B)	Jan - Jun (C)	Jan - Set (D)	Jan - Dez (E)	% Exec. Acumulado (E)/(A)
01 - CARIRI	21	0	0	0	0	0,00
02 - CENTRO SUL	8	0	0	0	0	0,00
03 - GRANDE FORTALEZA	17	41	99	128	128	752,94
04 - LITORAL LESTE	4	1	1	1	1	25,00
05 - LITORAL NORTE	9	0	0	0	0	0,00
06 - LITORAL OESTE / VALE DO CURU	7	2	2	2	2	28,57
07 - MACIÇO DO BATURITÉ	9	0	0	0	0	0,00
08 - SERRA DA IBIAPABA	4	1	1	1	1	25,00
09 - SERTÃO CENTRAL	7	0	0	0	0	0,00
10 - SERTÃO DE CANINDÉ	4	0	0	0	0	0,00
11 - SERTÃO DE SOBRAL	16	1	1	1	1	6,25
12 - SERTÃO DOS CRATEÚS	9	0	0	0	0	0,00
13 - SERTÃO DOS INHAMUNS	4	0	0	0	0	0,00
14 - VALE DO JAGUARIBE	10	1	1	1	1	10,00
<b>TOTAL</b>	<b>129</b>	<b>47</b>	<b>105</b>	<b>134</b>	<b>134</b>	<b>103,88</b>

**Execução orçamentária/financeira (por Órgão Executor)**

Órgão Executor	Lei+Créditos (A)	Empenhado (B)	Pago (C)	% Empenho (B/A)	% Pago (C/A)
FUNDES	1.423.841,17	59.593,18	59.126,22	4,19	4,15
<b>TOTAL</b>	<b>1.423.841,17</b>	<b>59.593,18</b>	<b>59.126,22</b>	<b>4,19</b>	<b>4,15</b>

**Execução orçamentária/financeira (por Fonte de Recursos)**

Fonte	Lei+Créditos (A)	Empenhado (B)	Pago (C)	% Empenho (B/A)	% Pago (C/A)
01 - COTA-PARTE DO FUNDO DE PARTICIPAÇÃO DOS ESTADOS	1.370.737,00	51.270,21	50.803,25	3,74	3,70
91 - RECURSOS PROVENIENTES DO SUS	53.104,17	8.322,97	8.322,97	15,67	15,67
<b>TOTAL</b>	<b>1.423.841,17</b>	<b>59.593,18</b>	<b>59.126,22</b>	<b>4,19</b>	<b>4,15</b>

**O que foi concluído no Período (Entregas Efetivas)**

Órgão Responsável: SESA

Realização de 134 eventos como reuniões, fóruns, seminários, oficinas e capacitação para os conselheiros de Saúde do Estado do Ceará

**Resumo para Consulta Pública**

Órgão Responsável: SESA

A entrega refere-se à mobilização e participação de conselheiros de saúde e representantes dos movimentos sociais e da sociedade na avaliação da situação de saúde e definição das diretrizes para a elaboração dos Planos quadrienais de saúde. Foram realizados 134 eventos como reuniões, fóruns, seminários, oficinas e capacitações para os conselheiros de saúde do estado. Por conta do isolamento social, e por medida de segurança contra o COVID-19, os eventos estão sendo realizados de forma virtual.

**Matriz de Problemas/Riscos**

Órgão Responsável	Momento	Âmbito	Problema/Risco	Probab.	Impacto	Farol
SESA	Atual	FATORES EXÓGENOS	Decretação de estado de emergência / calamidade pública	Alta	Alto	

**INICIATIVA:** 633.1.04 - Promoção da divulgação das ações, políticas públicas e serviços da saúde.

**ENTREGA PRIORITÁRIA:** EVENTO REALIZADO

**Definição:** Refere-se a eventos realizados em conformidade com as demandas das superintendências regionais de saúde e rede SESA, tais como reuniões, congressos, seminários, fóruns, palestras, workshops, entrevistas, lives, produção e elaboração de material gráfico, além de atuação na divulgação de mídias e publicidade de eventos.

**Unidade de medida:** Número Absoluto

**Execução Física Regionalizada**

Região	Programado do Ano (A)	Jan - Mar (B)	Jan - Jun (C)	Jan - Set (D)	Jan - Dez (E)	% Exec. Acumulado (E)/(A)
01 - CARIRI	14	0	0	0	0	0,00
02 - CENTRO SUL	14	0	0	0	0	0,00
03 - GRANDE FORTALEZA	354	2	2	3	3	0,85
04 - LITORAL LESTE	13	0	0	0	0	0,00
05 - LITORAL NORTE	7	0	0	0	0	0,00
06 - LITORAL OESTE / VALE DO CURU	8	0	0	0	0	0,00
07 - MACIÇO DO BATURITÉ	4	0	0	0	0	0,00
08 - SERRA DA IBIAPABA	6	0	0	0	0	0,00
09 - SERTÃO CENTRAL	10	0	0	0	0	0,00
10 - SERTÃO DE CANINDÉ	4	0	0	0	0	0,00
11 - SERTÃO DE SOBRAL	2	0	0	0	0	0,00
12 - SERTÃO DOS CRATEÚS	3	0	0	0	0	0,00
13 - SERTÃO DOS INHAMUNS	5	0	0	0	0	0,00
14 - VALE DO JAGUARIBE	12	0	0	0	0	0,00
<b>TOTAL</b>	<b>456</b>	<b>2</b>	<b>2</b>	<b>3</b>	<b>3</b>	<b>0,66</b>

**Execução orçamentária/financeira (por Órgão Executor)**

Órgão Executor	Lei+Créditos (A)	Empenhado (B)	Pago (C)	% Empenho (B/A)	% Pago (C/A)
FUNDES	3.339.857,02	709.330,38	647.630,58	21,24	19,39
<b>TOTAL</b>	<b>3.339.857,02</b>	<b>709.330,38</b>	<b>647.630,58</b>	<b>21,24</b>	<b>19,39</b>

**Execução orçamentária/financeira (por Fonte de Recursos)**

Fonte	Lei+Créditos (A)	Empenhado (B)	Pago (C)	% Empenho (B/A)	% Pago (C/A)
01 - COTA-PARTE DO FUNDO DE PARTICIPAÇÃO DOS ESTADOS	2.539.857,02	409.330,38	347.630,58	16,11	13,68
91 - RECURSOS PROVENIENTES DO SUS	800.000,00	300.000,00	300.000,00	37,50	37,50
<b>TOTAL</b>	<b>3.339.857,02</b>	<b>709.330,38</b>	<b>647.630,58</b>	<b>21,24</b>	<b>19,39</b>

**O que foi concluído no Período (Entregas Efetivas)**

Órgão Responsável: SESA

Realização do Fórum Estratégico da Saúde no Centro de Eventos do Ceará com o objetivo de apresentar os resultados do planejamento estratégico da Sesa, já conquistados em 2019

**Resumo para Consulta Pública**

Órgão Responsável: SESA

A entrega consiste na realização de eventos de conformidade com as demandas das macrorregiões de saúde e da SESA. Diante das demandas das regionais, reuniões, congressos, seminários, bem como produção de material gráfico, sinalização interna e externa de serviços de saúde, inaugurações e apoio na logística e realização de eventos corporativos da SESA.

Foram oferecido no dia 09 de março de 2020 os serviços de aplicação de Reiki, massagem, massoterapia, além de atividades que valorizam a autoestima das nossa colaboradoras com: rejuvenescimento facial, maquiagem, designer de sobrancelhas e limpeza de pele, bem como Mensagem do secretário para as 300 colaboradoras que participaram do evento. No espaço Rodolfo Theofilo.

Campanha Outubro Rosa.



**Matriz de Problemas/Riscos**

Nenhum registro de Problemas/Riscos.

**INICIATIVA:** 633.1.05 - Promoção do gerenciamento da política pública de Saúde.

**ENTREGA PRIORITÁRIA: UNIDADE GERENCIAL MANTIDA**

**Definição:** Serviços especializados de assessoria técnica, administrativa-financeira, de gerenciamento, monitoramento e avaliação, bem como de serviços de supervisão de obras para apoio à Unidade de Gerenciamento do Programa (UGP), na implementação do Programa de Expansão e Melhoria da Assistência Especializada à Saúde no Estado do Ceará (PROEXMAES II).

**Unidade de medida:** Número Absoluto

**Execução Física Regionalizada**

Região	Programado do Ano (A)	Jan - Mar (B)	Jan - Jun (C)	Jan - Set (D)	Jan - Dez (E)	% Exec. Acumulado (E)/(A)
03 - GRANDE FORTALEZA	1	1	1	1	1	100,00
<b>TOTAL</b>	<b>1</b>	<b>1</b>	<b>1</b>	<b>1</b>	<b>1</b>	<b>100,00</b>

**Execução orçamentária/financeira (por Órgão Executor)**

Órgão Executor	Lei+Créditos (A)	Empenhado (B)	Pago (C)	% Empenho (B/A)	% Pago (C/A)
FUNDES	6.648.023,00	1.568.033,01	1.568.033,01	23,59	23,59
<b>TOTAL</b>	<b>6.648.023,00</b>	<b>1.568.033,01</b>	<b>1.568.033,01</b>	<b>23,59</b>	<b>23,59</b>

**Execução orçamentária/financeira (por Fonte de Recursos)**

Fonte	Lei+Créditos (A)	Empenhado (B)	Pago (C)	% Empenho (B/A)	% Pago (C/A)
00 - RECURSOS ORDINÁRIOS	126.400,00	700,00	700,00	0,55	0,55
48 - OPERAÇÕES DE CRÉDITO EXTERNAS - TESOURO/BID	6.521.623,00	1.567.333,01	1.567.333,01	24,03	24,03
<b>TOTAL</b>	<b>6.648.023,00</b>	<b>1.568.033,01</b>	<b>1.568.033,01</b>	<b>23,59</b>	<b>23,59</b>

**O que foi concluído no Período (Entregas Efetivas)**

Órgão Responsável: SESA

Execução de 9 medições, com pagamento liquidado de 4 medições

**Resumo para Consulta Pública**

Órgão Responsável: SESA

A entrega referi-se aos serviços especializados de assessoria técnica, administrativa-financeira, de gerenciamento, monitoramento e avaliação, bem como de serviços de supervisão de obras para apoio à Unidade de Gerenciamento do Programa (UGP), na implementação do Programa de Expansão e Melhoria da Assistência Especializada à Saúde no Estado do Ceará (PROEXMAES II). No período em análise foram executadas 9 medições, com pagamento liquidado de 4 medições.

**Matriz de Problemas/Riscos**

Nenhum registro de Problemas/Riscos.

**ENTREGA PRIORITÁRIA: PROJETO IMPLANTADO**

**Definição:** Garantir a proposta de reorganização do sistema de formação da força de trabalho nas áreas prioritárias de atuação, com a capacitação e formação em serviço para os médicos especialistas em saúde da família, revisão e reestruturação dos processos judiciais ativos na SESA, mapeamento das competências e responsabilidades, treinamento dos servidores para atuação de acordo com o modelo de gestão de integridade adotado e a realização de processos de DUE DILIGENCE terceiros para orientação das contratações e transações negociais ocorridas na SESA, além da contratação de consultoria para implantação do projeto de melhoria da eficiência operacional para hospitais, desenvolvimento e implantação de protocolos clínicos para a rede SESA visando a redução da morbimortalidade materna e infantil, o controle da obesidade, a hipertensão e diabetes, bem como redução da mortalidade por neoplasias e contratação de serviços para elaboração dos projetos executivos das obras do PROEXMAES II.

**Unidade de medida:** Número Absoluto

**Execução Física Regionalizada**

Região	Programado do Ano (A)	Jan - Mar (B)	Jan - Jun (C)	Jan - Set (D)	Jan - Dez (E)	% Exec. Acumulado (E)/(A)
-						
<b>TOTAL</b>	-	-	-	-	-	

**Execução orçamentária/financeira (por Órgão Executor)**

Órgão Executor	Lei+Créditos (A)	Empenhado (B)	Pago (C)	% Empenho (B/A)	% Pago (C/A)
FUNDES	9.838.102,00	0,00	0,00	0,00	0,00
<b>TOTAL</b>	<b>9.838.102,00</b>	<b>0,00</b>	<b>0,00</b>	<b>0,00</b>	<b>0,00</b>

**Execução orçamentária/financeira (por Fonte de Recursos)**

Fonte	Lei+Créditos (A)	Empenhado (B)	Pago (C)	% Empenho (B/A)	% Pago (C/A)
48 - OPERAÇÕES DE CRÉDITO EXTERNAS - TESOURO/BID	9.838.102,00	0,00	0,00	0,00	0,00
<b>TOTAL</b>	<b>9.838.102,00</b>	<b>0,00</b>	<b>0,00</b>	<b>0,00</b>	<b>0,00</b>

**O que foi concluído no Período (Entregas Efetivas)**

Órgão Responsável: SESA

Nenhum registro de Entregas Efetivas.

**Resumo para Consulta Pública**

Órgão Responsável: SESA

A entrega consiste em Garantir a proposta de reorganização do sistema de formação da força de trabalho nas áreas prioritárias de atuação, com a capacitação e formação em serviço para os médicos especialistas em saúde da família, revisão e reestruturação dos processos judiciais ativos na SESA, mapeamento das competências e responsabilidades, treinamento dos servidores para atuação de acordo com o modelo de gestão de integridade adotado e a realização de processos de DUE DILIGENCE terceiros para orientação das contratações e transações negociais ocorridas na SESA, além da contratação de consultoria para implantação do projeto de melhoria da eficiência operacional para hospitais, desenvolvimento e implantação de protocolos clínicos para a rede SESA visando a redução da morbimortalidade materna e infantil, o controle da obesidade, a hipertensão e diabetes, bem como redução da mortalidade por neoplasias e contratação de serviços para elaboração dos projetos executivos das obras do PROEXMAES II. Esta em fase de contratação o Levantamento e Inventário da Rede SESA e em execução Elaboração de Projetos Executivos do Programa do Projeto PROEXMAES II.

**Matriz de Problemas/Riscos**

Nenhum registro de Problemas/Riscos.

**ENTREGA PRIORITÁRIA: AUDITORIA REALIZADA**

**Definição:** Realização de auditoria financeira por meio do Tribunal de Contas do Estado do Ceará .

**Unidade de medida:** Número Absoluto

**Execução Física Regionalizada**

Região	Programado do Ano (A)	Jan - Mar (B)	Jan - Jun (C)	Jan - Set (D)	Jan - Dez (E)	% Exec. Acumulado (E)/(A)
03 - GRANDE FORTALEZA	1	0	0	0	0	0,00
<b>TOTAL</b>	<b>1</b>	<b>0</b>	<b>0</b>	<b>0</b>	<b>0</b>	<b>0,00</b>

**Execução orçamentária/financeira (por Órgão Executor)**

Órgão Executor	Lei+Créditos (A)	Empenhado (B)	Pago (C)	% Empenho (B/A)	% Pago (C/A)
FUNDES	151.500,00	0,00	0,00	0,00	0,00
<b>TOTAL</b>	<b>151.500,00</b>	<b>0,00</b>	<b>0,00</b>	<b>0,00</b>	<b>0,00</b>

**Execução orçamentária/financeira (por Fonte de Recursos)**

Fonte	Lei+Créditos (A)	Empenhado (B)	Pago (C)	% Empenho (B/A)	% Pago (C/A)
48 - OPERAÇÕES DE CRÉDITO EXTERNAS - TESOURO/BID	151.500,00	0,00	0,00	0,00	0,00
<b>TOTAL</b>	<b>151.500,00</b>	<b>0,00</b>	<b>0,00</b>	<b>0,00</b>	<b>0,00</b>

**O que foi concluído no Período (Entregas Efetivas)**

Órgão Responsável: SESA

Nenhum registro de Entregas Efetivas.

**Resumo para Consulta Pública**

Órgão Responsável: SESA

A entrega consiste na realização de auditoria financeira por meio do Tribunal de Contas do Estado do Ceará. No período em análise, o TCE concluiu a auditoria dos exercícios de 2018 e 2019, inicialmente o prazo para conclusão era maio/20, dado a pandemia do COVID-19, o BID solicitou alteração da entrega do relatório da auditoria para agosto/20. Nesse sentido, a entrega do relatório da auditoria ocorreu, em 10/08/2020, dentro do prazo estabelecido.

**Matriz de Problemas/Riscos**

Nenhum registro de Problemas/Riscos.

**ENTREGA PRIORITÁRIA: AVALIAÇÃO REALIZADA**

**Definição:** Planejamento e execução das avaliações do Programa de Expansão e Melhoria da Assistência Especializada à Saúde do Estado do Ceará II (PROEXMAES II).

**Unidade de medida:** Número Absoluto

**Execução Física Regionalizada**

Região	Programado do Ano (A)	Jan - Mar (B)	Jan - Jun (C)	Jan - Set (D)	Jan - Dez (E)	% Exec. Acumulado (E)/(A)
-						
<b>TOTAL</b>	<b>-</b>	<b>-</b>	<b>-</b>	<b>-</b>	<b>-</b>	

**Execução orçamentária/financeira (por Órgão Executor)**

Órgão Executor	Lei+Créditos (A)	Empenhado (B)	Pago (C)	% Empenho (B/A)	% Pago (C/A)
FUNDES	316.000,00	0,00	0,00	0,00	0,00
<b>TOTAL</b>	<b>316.000,00</b>	<b>0,00</b>	<b>0,00</b>	<b>0,00</b>	<b>0,00</b>

**Execução orçamentária/financeira (por Fonte de Recursos)**

Fonte	Lei+Créditos (A)	Empenhado (B)	Pago (C)	% Empenho (B/A)	% Pago (C/A)
48 - OPERAÇÕES DE CRÉDITO EXTERNAS - TESOURO/BID	316.000,00	0,00	0,00	0,00	0,00
<b>TOTAL</b>	<b>316.000,00</b>	<b>0,00</b>	<b>0,00</b>	<b>0,00</b>	<b>0,00</b>

**O que foi concluído no Período (Entregas Efetivas)**

Órgão Responsável: SESA

Nenhum registro de Entregas Efetivas.

**Resumo para Consulta Pública**

Órgão Responsável: SESA

A entrega consiste no planejamento e execução das avaliações do Programa de Expansão e Melhoria da Assistência Especializada à Saúde do Estado do Ceará II (PROEXMAES II). Aberto processo licitatório para contratação de empresa consultora em curso para a Avaliação de Impacto Linha de Base que corresponde a avaliações do PROEXMAES II, a Avaliação Intermediária e Avaliação Final não foi iniciados.

**Matriz de Problemas/Riscos**

Nenhum registro de Problemas/Riscos.

**INICIATIVA:** 633.1.06 - Implantação do Distrito de Inovação em Saúde de Porangabussu.

**ENTREGA PRIORITÁRIA:** UNIDADE DE ATENDIMENTO IMPLANTADA

**Definição:** Execução de obras e instalações para implantação do Portal do Distrito de Inovação em Saúde de Porangabussu, para atendimento a pessoa física e jurídica interessados em ingressar no empreendimento.

**Unidade de medida:** Número Absoluto

**Execução Física Regionalizada**

Região	Programado do Ano (A)	Jan - Mar (B)	Jan - Jun (C)	Jan - Set (D)	Jan - Dez (E)	% Exec. Acumulado (E)/(A)
03 - GRANDE FORTALEZA	1	0	0	0	0	0,00
<b>TOTAL</b>	<b>1</b>	<b>0</b>	<b>0</b>	<b>0</b>	<b>0</b>	<b>0,00</b>

**Execução orçamentária/financeira (por Órgão Executor)**

Órgão Executor	Lei+Créditos (A)	Empenhado (B)	Pago (C)	% Empenho (B/A)	% Pago (C/A)
FUNDES	128.854,00	0,00	0,00	0,00	0,00
<b>TOTAL</b>	<b>128.854,00</b>	<b>0,00</b>	<b>0,00</b>	<b>0,00</b>	<b>0,00</b>

**Execução orçamentária/financeira (por Fonte de Recursos)**

Fonte	Lei+Créditos (A)	Empenhado (B)	Pago (C)	% Empenho (B/A)	% Pago (C/A)
00 - RECURSOS ORDINÁRIOS	128.854,00	0,00	0,00	0,00	0,00
<b>TOTAL</b>	<b>128.854,00</b>	<b>0,00</b>	<b>0,00</b>	<b>0,00</b>	<b>0,00</b>

**O que foi concluído no Período (Entregas Efetivas)**

Órgão Responsável: SESA

Nenhum registro de Entregas Efetivas.

**Resumo para Consulta Pública**

Órgão Responsável: SESA

O que está sendo ofertado é a execução de obras e instalações para implantação do Portal do Distrito de Inovação em Saúde de Porangabussu, para atendimento a pessoa física e jurídica interessados em ingressar no empreendimento. Foi concluído no período elaboração do Termo de Referência para contratação de Equipe Técnica para elaboração de projetos, dos quais serão licitadas a obra.

**Matriz de Problemas/Riscos**

Órgão Responsável	Momento	Âmbito	Problema/Risco	Probab.	Impacto	Farol
SESA	Atual	FATORES EXÓGENOS	Decretação de estado de emergência / calamidade pública	Alta	Alto	

**ENTREGA PRIORITÁRIA: CENTRO DE PESQUISA IMPLANTADO**

**Definição:** Implantação do Centro de Inteligência em Saúde no Distrito de Inovação em Saúde de Porangabussu (bairro Rodolfo Teófilo / Fortaleza), a ser gerido pela Escola de Saúde Pública do Estado do Ceará.

**Unidade de medida:** Número Absoluto

**Execução Física Regionalizada**

Região	Programado do Ano (A)	Jan - Mar (B)	Jan - Jun (C)	Jan - Set (D)	Jan - Dez (E)	% Exec. Acumulado (E)/(A)
-						
<b>TOTAL</b>	-	-	-	-	-	

**Execução orçamentária/financeira (por Órgão Executor)**

Órgão Executor	Lei+Créditos (A)	Empenhado (B)	Pago (C)	% Empenho (B/A)	% Pago (C/A)
FUNDES	193.281,00	0,00	0,00	0,00	0,00
<b>TOTAL</b>	<b>193.281,00</b>	<b>0,00</b>	<b>0,00</b>	<b>0,00</b>	<b>0,00</b>

**Execução orçamentária/financeira (por Fonte de Recursos)**

Fonte	Lei+Créditos (A)	Empenhado (B)	Pago (C)	% Empenho (B/A)	% Pago (C/A)
00 - RECURSOS ORDINÁRIOS	193.281,00	0,00	0,00	0,00	0,00
<b>TOTAL</b>	<b>193.281,00</b>	<b>0,00</b>	<b>0,00</b>	<b>0,00</b>	<b>0,00</b>

**O que foi concluído no Período (Entregas Efetivas)**

Órgão Responsável: SESA

Nenhum registro de Entregas Efetivas.

**Resumo para Consulta Pública**

Órgão Responsável: SESA

O que está sendo ofertado é a implantação do Centro de Inteligência em Saúde no Distrito de Inovação em Saúde de Porangabussu (bairro Rodolfo Teófilo / Fortaleza). Não houve execução no período de referencia. Vale lembrar que não foram programadas entregas para o ano de 2020 e o Centro está programado para ser implantado em 2021.

**Matriz de Problemas/Riscos**

Nenhum registro de Problemas/Riscos.

**ENTREGA PRIORITÁRIA: ESTUDO E PESQUISA REALIZADOS**

**Definição:** Desenvolvimento de Estudo das Condições de Saúde da População do território do Distrito de Inovação em Saúde de Porangabussu, permitindo a realização de estudos de efetividade clínica e estudos epidemiológicos (aproximadamente 23 mil pessoas);

Elaboração de Estudos e Pesquisa para desenvolvimento e teste de efetividade de Metodologias para Empoderamento da População para o Autocuidado.

Unidade de medida: Número Absoluto

**Execução Física Regionalizada**

Região	Programado do Ano (A)	Jan - Mar (B)	Jan - Jun (C)	Jan - Set (D)	Jan - Dez (E)	% Exec. Acumulado (E)/(A)
-						
<b>TOTAL</b>	-	-	-	-	-	

**Execução orçamentária/financeira (por Órgão Executor)**

Órgão Executor	Lei+Créditos (A)	Empenhado (B)	Pago (C)	% Empenho (B/A)	% Pago (C/A)
FUNDES	103.083,00	0,00	0,00	0,00	0,00
<b>TOTAL</b>	<b>103.083,00</b>	<b>0,00</b>	<b>0,00</b>	<b>0,00</b>	<b>0,00</b>

**Execução orçamentária/financeira (por Fonte de Recursos)**

Fonte	Lei+Créditos (A)	Empenhado (B)	Pago (C)	% Empenho (B/A)	% Pago (C/A)
00 - RECURSOS ORDINÁRIOS	103.083,00	0,00	0,00	0,00	0,00
<b>TOTAL</b>	<b>103.083,00</b>	<b>0,00</b>	<b>0,00</b>	<b>0,00</b>	<b>0,00</b>

**O que foi concluído no Período (Entregas Efetivas)**

Órgão Responsável: SESA

Nenhum registro de Entregas Efetivas.

**Resumo para Consulta Pública**

Órgão Responsável: SESA

O que está sendo ofertado é o Desenvolvimento de Estudo das Condições de Saúde da População do território do Distrito de Inovação em Saúde de Porangabussu, permitindo a realização de estudos de efetividade clínica e estudos epidemiológicos (aproximadamente 23 mil pessoas), bem como a elaboração de Estudos e Pesquisa para desenvolvimento e teste de efetividade de Metodologias para Empoderamento da População para o Autocuidado. Foi apresentada a minuta do Acordo de Parceria a ser firmado entre a Secretaria da Saúde do Estado (SESA), a Universidade Federal do Ceará (UFS) com a interveniência da Fundação Cearense de Pesquisa e Cultura (FCPC), também foi apresentado o Plano de Trabalho para execução em quatro eixos estratégicos, são eles: Eixo 1 - Inovação Urbana (Desenvolvimento Urbano e Meio Ambiente); Eixo 2 - Inovação Econômica (Desenvolvimento Econômico); Eixo 3 - Inovação Social (Desenvolvimento Socioeducacional); Eixo 4 - Inovação em Governança e Comunicação Pública.

**Matriz de Problemas/Riscos**

Órgão Responsável	Momento	Âmbito	Problema/Risco	Probab.	Impacto	Farol
SESA	Atual	EXECUÇÃO ORÇAMENTÁRIA / FINANCEIRA	Ajuste de recurso na programação financeira de projeto(s)	Alta	Alto	

**ENTREGA PRIORITÁRIA: PLANO ELABORADO**

**Definição:** Elaboração do Plano de Desenvolvimento Econômico e de Negócios do Distrito de Inovação em Saúde de Porangabussu.

Unidade de medida: Número Absoluto

**Execução Física Regionalizada**

Região	Programado do Ano (A)	Jan - Mar (B)	Jan - Jun (C)	Jan - Set (D)	Jan - Dez (E)	% Exec. Acumulado (E)/(A)
03 - GRANDE FORTALEZA	1	0	0	0	0	0,00
<b>TOTAL</b>	<b>1</b>	<b>0</b>	<b>0</b>	<b>0</b>	<b>0</b>	<b>0,00</b>

**Execução orçamentária/financeira (por Órgão Executor)**

Órgão Executor	Lei+Créditos (A)	Empenhado (B)	Pago (C)	% Empenho (B/A)	% Pago (C/A)
FUNDES	105.969,00	0,00	0,00	0,00	0,00
<b>TOTAL</b>	<b>105.969,00</b>	<b>0,00</b>	<b>0,00</b>	<b>0,00</b>	<b>0,00</b>

**Execução orçamentária/financeira (por Fonte de Recursos)**

Fonte	Lei+Créditos (A)	Empenhado (B)	Pago (C)	% Empenho (B/A)	% Pago (C/A)
00 - RECURSOS ORDINÁRIOS	105.969,00	0,00	0,00	0,00	0,00
<b>TOTAL</b>	<b>105.969,00</b>	<b>0,00</b>	<b>0,00</b>	<b>0,00</b>	<b>0,00</b>

**O que foi concluído no Período (Entregas Efetivas)**

Órgão Responsável: SESA

Nenhum registro de Entregas Efetivas.

**Resumo para Consulta Pública**

Órgão Responsável: SESA

O que está sendo ofertado é a Elaboração do Plano de Desenvolvimento Econômico e de Negócios do Distrito de Inovação em Saúde de Porangabussu. Foi concluído no período a elaboração de Termo de Referência para Implantação de Primeira Etapa dos Distritos, bem como a formalização de Convênio junto a ASTEF para elaboração dos Planos de Desenvolvimento Econômico e de Negócios.

**Matriz de Problemas/Riscos**

Órgão Responsável	Momento	Âmbito	Problema/Risco	Probab.	Impacto	Farol
SESA	Atual	FATORES EXÓGENOS	Decretação de estado de emergência / calamidade pública	Alta	Alto	

**ENTREGA PRIORITÁRIA: PROJETO ELABORADO**

**Definição:** Elaboração dos projetos (metodologias e estruturas funcionais) do Centro de Inteligência em Saúde, Centro de Desenvolvimento Tecnológico e Inovação em Saúde, Posto de Saúde Digital e Programa de Telessaúde, do Distrito de Inovação em Saúde de Porangabussu (bairro Rodolfo Teófilo / Fortaleza);  
Elaboração do Projeto contendo proposta de Modelo Governança e Comunicação Pública do Distrito de Inovação em Saúde de Porangabussu;  
Elaboração do Projeto de Estrutura Física e Instalações do Portal do Distrito, da Escola de Cidadania e de Edifício de Habitação de Interesse Social do Distrito de Inovação em Saúde de Porangabussu, incluindo identificação de imóveis públicos onde serão implantados;  
Elaboração de Projeto de Lei de Operação Urbana do Território do distrito de Inovação em Saúde de Porangabussu ;  
Elaboração do Projeto Executivo Urbanístico e Complementares de Requalificação da Infraestrutura do Distrito de Inovação em Saúde de Porangabussu.

**Unidade de medida:** Número Absoluto

**Execução Física Regionalizada**

Região	Programado do Ano (A)	Jan - Mar (B)	Jan - Jun (C)	Jan - Set (D)	Jan - Dez (E)	% Exec. Acumulado (E)/(A)
03 - GRANDE FORTALEZA	7	0	0	1	1	14,29
<b>TOTAL</b>	<b>7</b>	<b>0</b>	<b>0</b>	<b>1</b>	<b>1</b>	<b>14,29</b>

**Execução orçamentária/financeira (por Órgão Executor)**

Órgão Executor	Lei+Créditos (A)	Empenhado (B)	Pago (C)	% Empenho (B/A)	% Pago (C/A)
FUNDES	306.673,00	127.050,00	127.050,00	41,43	41,43
<b>TOTAL</b>	<b>306.673,00</b>	<b>127.050,00</b>	<b>127.050,00</b>	<b>41,43</b>	<b>41,43</b>



**Execução orçamentária/financeira (por Fonte de Recursos)**

Fonte	Lei+Créditos (A)	Empenhado (B)	Pago (C)	% Empenho (B/A)	% Pago (C/A)
00 - RECURSOS ORDINÁRIOS	306.673,00	127.050,00	127.050,00	41,42	41,42
<b>TOTAL</b>	<b>306.673,00</b>	<b>127.050,00</b>	<b>127.050,00</b>	<b>41,43</b>	<b>41,43</b>

**O que foi concluído no Período (Entregas Efetivas)**

Órgão Responsável: SESA

Nenhum registro de Entregas Efetivas.

**Resumo para Consulta Pública**

Órgão Responsável: SESA

O que está sendo ofertado é a elaboração dos projetos (metodologias e estruturas funcionais) do Centro de Inteligência em Saúde, Centro de Desenvolvimento Tecnológico e Inovação em Saúde, Posto de Saúde Digital e Programa de Telessaúde, do Distrito de Inovação em Saúde de Porangabussu (bairro Rodolfo Teófilo / Fortaleza);  
Elaboração do Projeto contendo proposta de Modelo Governança e Comunicação Pública do Distrito de Inovação em Saúde de Porangabussu;  
Elaboração do Projeto de Estrutura Física e Instalações do Portal do Distrito, da Escola de Cidadania e de Edifício de Habitação de Interesse Social do Distrito de Inovação em Saúde de Porangabussu, incluindo identificação de imóveis públicos onde serão implantados;  
Elaboração de Projeto de Lei de Operação Urbana do Território do distrito de Inovação em Saúde de Porangabussu ;  
Elaboração do Projeto Executivo Urbanístico e Complementares de Requalificação da Infraestrutura do Distrito de Inovação em Saúde de Porangabussu. Foi concluído no momento a elaboração de Termo de Referência para Implantação da Primeira Até o período em análise foi concluído o plano de trabalho do Viva @Porangabussu.

**Matriz de Problemas/Riscos**

Órgão Responsável	Momento	Âmbito	Problema/Risco	Probab.	Impacto	Farol
SESA	Atual	EXECUÇÃO ORÇAMENTÁRIA / FINANCEIRA	Ajuste de recurso na programação financeira de projeto(s)	Alta	Alto	
SESA	Atual	FATORES EXÓGENOS	Decretação de estado de emergência / calamidade pública	Alta	Alto	

**INICIATIVA:** 633.1.07 - Implantação do Distrito de Inovação em Saúde do Eusébio.

**ENTREGA PRIORITÁRIA:** UNIDADE DE ATENDIMENTO IMPLANTADA

**Definição:** Execução de obras e instalações de Centro de apoio e atendimento (Portal) do Distrito de Inovação em Saúde de Eusébio.

**Unidade de medida:** Número Absoluto

**Execução Física Regionalizada**

Região	Programado do Ano (A)	Jan - Mar (B)	Jan - Jun (C)	Jan - Set (D)	Jan - Dez (E)	% Exec. Acumulado (E)/(A)
-						
<b>TOTAL</b>	-	-	-	-	-	

**Execução orçamentária/financeira (por Órgão Executor)**

Órgão Executor	Lei+Créditos (A)	Empenhado (B)	Pago (C)	% Empenho (B/A)	% Pago (C/A)
FUNDES	100.000,00	0,00	0,00	0,00	0,00
<b>TOTAL</b>	<b>100.000,00</b>	<b>0,00</b>	<b>0,00</b>	<b>0,00</b>	<b>0,00</b>

**Execução orçamentária/financeira (por Fonte de Recursos)**

Fonte	Lei+Créditos (A)	Empenhado (B)	Pago (C)	% Empenho (B/A)	% Pago (C/A)
00 - RECURSOS ORDINÁRIOS	100.000,00	0,00	0,00	0,00	0,00
<b>TOTAL</b>	<b>100.000,00</b>	<b>0,00</b>	<b>0,00</b>	<b>0,00</b>	<b>0,00</b>

**O que foi concluído no Período (Entregas Efetivas)**

Órgão Responsável: SESA

Elaboração Termo de Referencia da primeira Etapa de Implantação do Distritos em Saúde do Ceará

**Resumo para Consulta Pública**

Órgão Responsável: SESA

A entrega é referente a execução de obras e instalações de Centro de apoio e atendimento (Portal) do Distrito de Inovação em Saúde de Eusébio. Devido a Resolução n° 07 do COGERF, Inc. 10, que estabelece a suspensão do início de novas obras e reformas, visando a economia para o Estado, neste momento considerado crítico pelo enfrentamento a pandemia do novo coronavírus COVID-19, o projeto encontra-se paralisado.

**Matriz de Problemas/Riscos**

Nenhum registro de Problemas/Riscos.

**ENTREGA PRIORITÁRIA: PLANO ELABORADO**

**Definição:** Elaboração do Plano Urbanístico Específico do Distrito de Inovação em Saúde de Eusébio e entorno, envolvendo diagnóstico, levantamento de necessidades, estratégias de conectividade do território, identificação de demandas de equipamentos públicos e de investimentos privados em (mercado imobiliário) para oferta de habitação, comércio e serviços, sistema de transporte público e não motorizado, desenho de espaços públicos; Elaboração do Plano de Desenvolvimento Econômico e de Negócios do Distrito de Inovação em Saúde do Eusébio.

**Unidade de medida:** Número Absoluto

**Execução Física Regionalizada**

Região	Programado do Ano (A)	Jan - Mar (B)	Jan - Jun (C)	Jan - Set (D)	Jan - Dez (E)	% Exec. Acumulado (E)/(A)
03 - GRANDE FORTALEZA	1	0	0	0	0	0,00
<b>TOTAL</b>	<b>1</b>	<b>0</b>	<b>0</b>	<b>0</b>	<b>0</b>	<b>0,00</b>

**Execução orçamentária/financeira (por Órgão Executor)**

Órgão Executor	Lei+Créditos (A)	Empenhado (B)	Pago (C)	% Empenho (B/A)	% Pago (C/A)
FUNDES	228.854,00	0,00	0,00	0,00	0,00
<b>TOTAL</b>	<b>228.854,00</b>	<b>0,00</b>	<b>0,00</b>	<b>0,00</b>	<b>0,00</b>

**Execução orçamentária/financeira (por Fonte de Recursos)**

Fonte	Lei+Créditos (A)	Empenhado (B)	Pago (C)	% Empenho (B/A)	% Pago (C/A)
00 - RECURSOS ORDINÁRIOS	228.854,00	0,00	0,00	0,00	0,00
<b>TOTAL</b>	<b>228.854,00</b>	<b>0,00</b>	<b>0,00</b>	<b>0,00</b>	<b>0,00</b>

**O que foi concluído no Período (Entregas Efetivas)**

Órgão Responsável: SESA

Nenhum registro de Entregas Efetivas.

**Resumo para Consulta Pública**

Órgão Responsável: SESA

Está sendo ofertado a elaboração do Plano Urbanístico Específico do Distrito de Inovação em Saúde de Eusébio e entorno, envolvendo diagnóstico, levantamento de necessidades, estratégias de conectividade do território, identificação de demandas de equipamentos públicos e de investimentos privados em (mercado imobiliário) para oferta de habitação, comércio e serviços, sistema de transporte público e não motorizado, desenho de espaços públicos, como também a elaboração do Plano de Desenvolvimento Econômico e de Negócios do Distrito. Firmado Contrato nº 0629/2019/ SESA entre a Secretaria da Saúde do Estado do Ceará e a Empresa Fundação Parque de Inovação Tecnológica e Empresarial La Salle Technova, Barcelona. Trata-se da contratação de uma consultoria afiliada à International Association of Science Parks and Areas Of Innovation (IASP), na qual busca-se trazer referências e boas práticas internacionais, afóra a oportunidade de acesso dos membros da equipe de coordenação do projeto no Ceará, a uma rede ainda maior de contatos e informações articulados pelos consultores. Pretende-se ainda promover a internacionalização do Distrito, com o objetivo principal de acessar expertise de nível mundial, tecnologia de ponta e novas metodologias para o desenvolvimento de novos projetos nas áreas de saúde.

**Matriz de Problemas/Riscos**

Nenhum registro de Problemas/Riscos.

**ENTREGA PRIORITÁRIA: PROJETO ELABORADO**

**Definição:** Elaboração do Projeto para Governança, Realização de Pacto e Estratégia de Desenvolvimento do Distrito de Inovação em Saúde de Eusébio;  
Elaboração do Projeto Executivo Urbanístico e Complementares de Infraestrutura de apoio e atendimento do Distrito de Inovação em Saúde de Eusébio.

**Unidade de medida:** Número Absoluto

**Execução Física Regionalizada**

Região	Programado do Ano (A)	Jan - Mar (B)	Jan - Jun (C)	Jan - Set (D)	Jan - Dez (E)	% Exec. Acumulado (E)/(A)
03 - GRANDE FORTALEZA	2	0	0	0	0	0,00
<b>TOTAL</b>	<b>2</b>	<b>0</b>	<b>0</b>	<b>0</b>	<b>0</b>	<b>0,00</b>

**Execução orçamentária/financeira (por Órgão Executor)**

Órgão Executor	Lei+Créditos (A)	Empenhado (B)	Pago (C)	% Empenho (B/A)	% Pago (C/A)
FUNDES	67.648,00	42.350,00	42.350,00	62,60	62,60
<b>TOTAL</b>	<b>67.648,00</b>	<b>42.350,00</b>	<b>42.350,00</b>	<b>62,60</b>	<b>62,60</b>

**Execução orçamentária/financeira (por Fonte de Recursos)**

Fonte	Lei+Créditos (A)	Empenhado (B)	Pago (C)	% Empenho (B/A)	% Pago (C/A)
00 - RECURSOS ORDINÁRIOS	67.648,00	42.350,00	42.350,00	62,60	62,60
<b>TOTAL</b>	<b>67.648,00</b>	<b>42.350,00</b>	<b>42.350,00</b>	<b>62,60</b>	<b>62,60</b>

**O que foi concluído no Período (Entregas Efetivas)**

Órgão Responsável: SESA

Elaborado Termo de Referência da primeira Etapa de Implantação do Distritos em Saúde do Ceará Produção junto a consultoria do Seminário Pacto dos Distritos em Saúde e Inovação do Ceará

**Resumo para Consulta Pública**

Órgão Responsável: SESA

Elaboração do Projeto para Governança, Realização de Pacto e Estratégia de Desenvolvimento do Distrito de Inovação em Saúde de Eusébio; Elaboração do Projeto Executivo Urbanístico e Complementares de Infraestrutura de apoio e atendimento do Distrito de Inovação em Saúde de Eusébio.

Firmado Contrato nº 0629/2019/SESA entre a Secretaria da Saúde do Estado do Ceará e a Empresa Fundação Parque de Inovação Tecnológica e Empresarial La Salle Technova, Barcelona. Trata-se da contratação de uma consultoria afiliada à International Association of Science Parks and Areas Of Innovation (IASP), na qual busca-se trazer referências e boas práticas internacionais, afóra a oportunidade de acesso dos membros da equipe de coordenação do projeto no Ceará, a uma rede ainda maior de contatos e informações articulados pelos consultores. Pretende-se ainda promover a internacionalização do Distrito, com o objetivo principal de acessar expertise de nível mundial, tecnologia de ponta e novas metodologias para o desenvolvimento de novos projetos nas áreas de saúde.

**Matriz de Problemas/Riscos**

Nenhum registro de Problemas/Riscos.

**INICIATIVA:** 633.1.08 - Promoção da governança dos Distritos de Inovação em Saúde.

**ENTREGA PRIORITÁRIA: EMPREENDIMENTO GERIDO**

**Definição:** (i) Gestão dos serviços de atendimento do Portal do Distrito de Saúde de Porangabussu, compreendendo atendimento a pessoas físicas e jurídicas interessadas em ingressar no Distrito, serviços de orientação para instalação de novos negócios (pessoa jurídica) e encaminhamento ao mercado de trabalho (pessoa física), governança territorial, institucional, comunicação pública, realização de eventos promocionais e governança participativa;

(ii) Gestão dos serviços de atendimento do Portal do Distrito de Saúde de Eusébio, compreendendo atendimento a pessoas físicas e jurídicas interessadas em ingressar no Distrito, atração e serviços de orientação para instalação de novas indústrias da saúde no Distrito, governança territorial, institucional, comunicação pública, realização de eventos promocionais e governança participativa.

**Unidade de medida:** Número Absoluto

**Execução Física Regionalizada**

Região	Programado do Ano (A)	Jan - Mar (B)	Jan - Jun (C)	Jan - Set (D)	Jan - Dez (E)	% Exec. Acumulado (E)/(A)
03 - GRANDE FORTALEZA	2	0	0	0	0	0,00
<b>TOTAL</b>	<b>2</b>	<b>0</b>	<b>0</b>	<b>0</b>	<b>0</b>	<b>0,00</b>

**Execução orçamentária/financeira (por Órgão Executor)**

Órgão Executor	Lei+Créditos (A)	Empenhado (B)	Pago (C)	% Empenho (B/A)	% Pago (C/A)
FUNDES	625.000,00	2.143,92	2.143,92	0,34	0,34
<b>TOTAL</b>	<b>625.000,00</b>	<b>2.143,92</b>	<b>2.143,92</b>	<b>0,34</b>	<b>0,34</b>

**Execução orçamentária/financeira (por Fonte de Recursos)**

Fonte	Lei+Créditos (A)	Empenhado (B)	Pago (C)	% Empenho (B/A)	% Pago (C/A)
01 - COTA-PARTE DO FUNDO DE PARTICIPAÇÃO DOS ESTADOS	625.000,00	2.143,92	2.143,92	0,34	0,34
<b>TOTAL</b>	<b>625.000,00</b>	<b>2.143,92</b>	<b>2.143,92</b>	<b>0,34</b>	<b>0,34</b>

**O que foi concluído no Período (Entregas Efetivas)**

Órgão Responsável: SESA

Elaborado Termo de Referencia da primeira Etapa de Implantação do Distritos em Saúde do Ceará

**Resumo para Consulta Pública**

Órgão Responsável: SESA

Está sendo ofertando Gestão dos serviços de atendimento do Portal do Distrito de Saúde de Porangabussu e Eusébio, compreendendo atendimento a pessoas físicas e jurídicas interessadas em ingressar no Distrito, serviços de orientação para instalação de novos negócios (pessoa jurídica) e encaminhamento ao mercado de trabalho (pessoa física), governança territorial, institucional, comunicação pública, realização de eventos promocionais e governança participativa, A Resolução nº 07 do COGERF, Inc. 10, que estabelece a suspensão do início de novas obras e reformas, visando a economia para o Estado, neste momento considerado crítico pelo enfrentamento a pandemia do novo coronavírus COVID-19.

**Matriz de Problemas/Riscos**

Nenhum registro de Problemas/Riscos.

**INICIATIVA:** 633.1.09 - Implantação de Distritos de Inovação em Saúde no Ceará.

**ENTREGA PRIORITÁRIA: ESTUDO E PESQUISA REALIZADOS**

**Definição:** Desenvolvimento de estudos, pesquisas, estratégias e modelos de Governanças, das condições de saúde da população do território, permitindo a realização de estudos de efetividade clínica e epidemiológicos, bem como desenvolvimento de estudos sobre formas inovadoras de difusão (local, nacional e internacional) do Distrito Inovação em Saúde

**Unidade de medida:** Número Absoluto

**Execução Física Regionalizada**

Região	Programado do Ano (A)	Jan - Mar (B)	Jan - Jun (C)	Jan - Set (D)	Jan - Dez (E)	% Exec. Acumulado (E)/(A)
-						
<b>TOTAL</b>	-	-	-	-	-	

**Execução orçamentária/financeira (por Órgão Executor)**

Esta entrega não possui recursos financeiros programados e executados no período de referência.

**Execução orçamentária/financeira (por Fonte de Recursos)**

Esta entrega não possui recursos financeiros programados e executados no período de referência.

**O que foi concluído no Período (Entregas Efetivas)**

Órgão Responsável: SESA

Nenhum registro de Entregas Efetivas.

**Resumo para Consulta Pública**

Órgão Responsável: SESA

Desenvolvimento de estudos, pesquisas, estratégias e modelos de Governanças, das condições de saúde da população do território, permitindo a realização de estudos de efetividade clínica e epidemiológicos, bem como desenvolvimento de estudos sobre formas inovadoras de difusão (local, nacional e internacional) do Distrito Inovação em Saúde.

**Matriz de Problemas/Riscos**

Nenhum registro de Problemas/Riscos.

**INICIATIVA:** 633.1.10 - Qualificação física e tecnológica da estrutura para Gestão, Promoção e Participação do Controle Social na política pública de Saúde.

**ENTREGA PRIORITÁRIA: CONSELHO DE POLÍTICA PÚBLICA ESTRUTURADO**

**Definição:** A entrega refere-se ao Conselho Estadual de Saúde (Cesau) que será estruturado, física e, ou, tecnologicamente, para a melhor execução de sua missão enquanto entidade de Participação e Controle Social na política pública de Saúde.

**Unidade de medida:** Número Absoluto

**Execução Física Regionalizada**

Região	Programado do Ano (A)	Jan - Mar (B)	Jan - Jun (C)	Jan - Set (D)	Jan - Dez (E)	% Exec. Acumulado (E)/(A)
-						
<b>TOTAL</b>	-	-	-	-	-	

**Execução orçamentária/financeira (por Órgão Executor)**

Esta entrega não possui recursos financeiros programados e executados no período de referência.

**Execução orçamentária/financeira (por Fonte de Recursos)**

Esta entrega não possui recursos financeiros programados e executados no período de referência.

**O que foi concluído no Período (Entregas Efetivas)**

Órgão Responsável: SESA

Nenhum registro de Entregas Efetivas.

**Resumo para Consulta Pública**

Órgão Responsável: SESA

A entrega refere-se ao Conselho Estadual de Saúde (Cesau) que será estruturado, física e, ou, tecnologicamente, para a melhor execução de sua missão enquanto entidade de Participação e Controle Social na política pública de Saúde.

**Matriz de Problemas/Riscos**

Nenhum registro de Problemas/Riscos.

**PROGRAMA**

**634 - GESTÃO DA REDE DE CONHECIMENTO, EDUCAÇÃO, TECNOLOGIA E INOVAÇÃO EM SAÚDE**

**ÓRGÃO GESTOR: SESA**

**OBJETIVO:** Ampliar a integração e a intersetorialidade nas áreas da gestão do conhecimento, da força de trabalho, da pesquisa, da educação, da inovação e da inteligência na política pública de saúde.

**PÚBLICO ALVO:** Trabalhadores de saúde, lideranças, Instituições de Ensino, Unidades de Saúde, Sociedade, Instituições de Pesquisa, Conselhos de Saúde, Setor Saúde, Setor Educação e o Cidadão.

**INICIATIVA:** 634.1.01 - Qualificação da gestão do conhecimento em saúde.

**ENTREGA PRIORITÁRIA: PLATAFORMA DIGITAL DISPONIBILIZADA**

**Definição:** Plataformas ou Produtos Digitais em formato de Serviço, Site, Portal, Software, Aplicativo, entre outras denominações para soluções de disseminação de conteúdo digital por meio da internet, capacitando o trabalhador e cidadão na temática de promoção da saúde.

**Unidade de medida:** Número Absoluto

**Execução Física Regionalizada**

Região	Programado do Ano (A)	Jan - Mar (B)	Jan - Jun (C)	Jan - Set (D)	Jan - Dez (E)	% Exec. Acumulado (E)/(A)
03 - GRANDE FORTALEZA	1	0	0	0	0	0,00
<b>TOTAL</b>	<b>1</b>	<b>0</b>	<b>0</b>	<b>0</b>	<b>0</b>	<b>0,00</b>

**Execução orçamentária/financeira (por Órgão Executor)**

Órgão Executor	Lei+Créditos (A)	Empenhado (B)	Pago (C)	% Empenho (B/A)	% Pago (C/A)
FUNDES	5.000,00	0,00	0,00	0,00	0,00
<b>TOTAL</b>	<b>5.000,00</b>	<b>0,00</b>	<b>0,00</b>	<b>0,00</b>	<b>0,00</b>

**Execução orçamentária/financeira (por Fonte de Recursos)**

Fonte	Lei+Créditos (A)	Empenhado (B)	Pago (C)	% Empenho (B/A)	% Pago (C/A)
00 - RECURSOS ORDINÁRIOS	5.000,00	0,00	0,00	0,00	0,00
<b>TOTAL</b>	<b>5.000,00</b>	<b>0,00</b>	<b>0,00</b>	<b>0,00</b>	<b>0,00</b>

**O que foi concluído no Período (Entregas Efetivas)**

Órgão Responsável: ESP

Nenhum registro de Entregas Efetivas.

**Resumo para Consulta Pública**

Órgão Responsável: ESP

Aprovado pela Superintendência da ESP e com recurso definido na Fonte 89 o Projeto de Soluções Digitais para Educação tem como objetivo promover a evolução, refatoração e a integração entre Sistema de Regulação de Práticas de Ensino na Saúde - RPES e o Sistema Acadêmico de Gestão Unificada - SAGU, criando uma plataforma que prevê também a integração desses com iSUS e ESP Virtual.

Projeto aguardando a liberação do recurso para iniciar sua execução.

**Matriz de Problemas/Riscos**

Nenhum registro de Problemas/Riscos.

**ENTREGA PRIORITÁRIA: SISTEMA DE INTELIGÊNCIA DESENVOLVIDO**

**Definição:** O Sistema de Inteligência em Saúde, o SISA, terá a finalidade de viabilizar análises, relatórios e diagnósticos em tempo presente que deem respostas às contínuas necessidades de promoção, proteção e cuidados da saúde, desde a prevenção, passando pelos cuidados, à reabilitação de agravos agudos e crônicos à saúde individual e coletiva. A produção do SISA deverá subsidiar o planejamento, a gestão, a implementação, o monitoramento e a avaliação de políticas públicas que impactam sobre a saúde individual e coletiva no Estado do Ceará. O SISA cumprirá sua missão através de sistemas e processos de análises avançadas e de caráter permanente, em tempo real, 24h por dia, 7 dias por semana, com base em técnicas e metodologias envolvendo big data, integração de sistemas e ciência de dados, machine learning, inteligência artificial e outras tecnologias afins que permitirão o acompanhamento e análise de dados, processos e indicadores.

**Unidade de medida:** Número Absoluto

**Execução Física Regionalizada**

Região	Programado do Ano (A)	Jan - Mar (B)	Jan - Jun (C)	Jan - Set (D)	Jan - Dez (E)	% Exec. Acumulado (E)/(A)
15 - ESTADO DO CEARÁ	1	0	0	0	0	0,00
<b>TOTAL</b>	<b>1</b>	<b>0</b>	<b>0</b>	<b>0</b>	<b>0</b>	<b>0,00</b>

**Execução orçamentária/financeira (por Órgão Executor)**

Órgão Executor	Lei+Créditos (A)	Empenhado (B)	Pago (C)	% Empenho (B/A)	% Pago (C/A)
FUNDES	2.486.485,37	992.625,69	990.229,89	39,92	39,82
<b>TOTAL</b>	<b>2.486.485,37</b>	<b>992.625,69</b>	<b>990.229,89</b>	<b>39,92</b>	<b>39,82</b>

**Execução orçamentária/financeira (por Fonte de Recursos)**

Fonte	Lei+Créditos (A)	Empenhado (B)	Pago (C)	% Empenho (B/A)	% Pago (C/A)
00 - RECURSOS ORDINÁRIOS	2.266.485,37	992.625,69	990.229,89	43,79	43,69
91 - RECURSOS PROVENIENTES DO SUS	220.000,00	0,00	0,00	0,00	0,00
<b>TOTAL</b>	<b>2.486.485,37</b>	<b>992.625,69</b>	<b>990.229,89</b>	<b>39,92</b>	<b>39,82</b>

**O que foi concluído no Período (Entregas Efetivas)**

Órgão Responsável: ESP

Nenhum registro de Entregas Efetivas.



**Resumo para Consulta Pública**

Órgão Responsável: ESP

Período de julho a setembro - Em elaboração o desenho (projeto) arquitetônico para a realização da reforma no ambiente de trabalho, visando a adequação do espaço físico para o desenvolvimento de atividades do CISEC; em processo de elaboração o edital para seleção de bolsistas que irão compor o Centro de Inteligência em Saúde do Estado do Ceará.

**Matriz de Problemas/Riscos**

Nenhum registro de Problemas/Riscos.

**ENTREGA PRIORITÁRIA: REDE DE BIBLIOTECA ESTRUTURADA**

**Definição:** Refere-se a melhoria da infraestrutura, da utilização do sistema de gerenciamento de biblioteca e da alimentação da base de dados, coleção nacional das fontes de informação que abriga publicações editadas no âmbito do SUS, disponível para consulta na internet, por meio da Rede Biblioteca Virtual em Saúde (BVS).

**Unidade de medida:** Número Absoluto

**Execução Física Regionalizada**

Região	Programado do Ano (A)	Jan - Mar (B)	Jan - Jun (C)	Jan - Set (D)	Jan - Dez (E)	% Exec. Acumulado (E)/(A)
15 - ESTADO DO CEARÁ	1	0	0	0	0	0,00
<b>TOTAL</b>	<b>1</b>	<b>0</b>	<b>0</b>	<b>0</b>	<b>0</b>	<b>0,00</b>

**Execução orçamentária/financeira (por Órgão Executor)**

Órgão Executor	Lei+Créditos (A)	Empenhado (B)	Pago (C)	% Empenho (B/A)	% Pago (C/A)
FUNDES	11.776,20	0,00	0,00	0,00	0,00
<b>TOTAL</b>	<b>11.776,20</b>	<b>0,00</b>	<b>0,00</b>	<b>0,00</b>	<b>0,00</b>

**Execução orçamentária/financeira (por Fonte de Recursos)**

Fonte	Lei+Créditos (A)	Empenhado (B)	Pago (C)	% Empenho (B/A)	% Pago (C/A)
00 - RECURSOS ORDINÁRIOS	11.776,20	0,00	0,00	0,00	0,00
<b>TOTAL</b>	<b>11.776,20</b>	<b>0,00</b>	<b>0,00</b>	<b>0,00</b>	<b>0,00</b>

**O que foi concluído no Período (Entregas Efetivas)**

Órgão Responsável: ESP

Nenhum registro de Entregas Efetivas.

**Resumo para Consulta Pública**

Órgão Responsável: ESP

Aguardando análise, aprovação e indicação do recurso do projeto.

**Matriz de Problemas/Riscos**

Nenhum registro de Problemas/Riscos.

**ENTREGA PRIORITÁRIA: INTERFACE DIGITAL DISPONIBILIZADA**

**Definição:** Refere-se à reestruturação do Núcleo de Educação à Distância (NEAD) da Escola de Saúde Pública do Ceará, incluindo o desenvolvimento da plataforma ESP Virtual, com o objetivo de disponibilizar uma interface digital entre a ESP-Ce, seus usuários, alunos e a população em geral, por meio da realização de programas educacionais remotos e à distância, bem como apoio tecnológico aos programas educacionais presenciais e as ações de promoção da saúde. Várias tecnologias da informação e comunicação, ferramentas digitais e aplicativos educacionais serão utilizados. Os programas educacionais realizados por meio da interface digital disponibilizada contribuirão para formação e educação permanente dos trabalhadores do SUS e da população.

**Unidade de medida:** Número Absoluto

**Execução Física Regionalizada**

Região	Programado do Ano (A)	Jan - Mar (B)	Jan - Jun (C)	Jan - Set (D)	Jan - Dez (E)	% Exec. Acumulado (E)/(A)
15 - ESTADO DO CEARÁ	3	0	0	0	0	0,00
<b>TOTAL</b>	<b>3</b>	<b>0</b>	<b>0</b>	<b>0</b>	<b>0</b>	<b>0,00</b>

**Execução orçamentária/financeira (por Órgão Executor)**

Órgão Executor	Lei+Créditos (A)	Empenhado (B)	Pago (C)	% Empenho (B/A)	% Pago (C/A)
FUNDES	102.700,00	0,00	0,00	0,00	0,00
<b>TOTAL</b>	<b>102.700,00</b>	<b>0,00</b>	<b>0,00</b>	<b>0,00</b>	<b>0,00</b>

**Execução orçamentária/financeira (por Fonte de Recursos)**

Fonte	Lei+Créditos (A)	Empenhado (B)	Pago (C)	% Empenho (B/A)	% Pago (C/A)
00 - RECURSOS ORDINÁRIOS	102.700,00	0,00	0,00	0,00	0,00
<b>TOTAL</b>	<b>102.700,00</b>	<b>0,00</b>	<b>0,00</b>	<b>0,00</b>	<b>0,00</b>

**O que foi concluído no Período (Entregas Efetivas)**

Órgão Responsável: ESP

Nenhum registro de Entregas Efetivas.

**Resumo para Consulta Pública**

Órgão Responsável: ESP

Projeto ainda em elaboração. Estamos assessorando a área responsável para conclusão do projeto e captação de recursos para sua execução.

**Matriz de Problemas/Riscos**

Nenhum registro de Problemas/Riscos.

**INICIATIVA:** 634.1.02 - Promoção do conhecimento técnico-científico alinhado às políticas de saúde.

**ENTREGA PRIORITÁRIA: PRODUÇÃO TÉCNICA E CIENTÍFICA DISPONIBILIZADA**

**Definição:** Refere-se ao resultado do processo de construção do conhecimento através da pesquisa, explicitado e registrado em um suporte desta produção que se fazem presente no saber-fazer-poder da ciência dentro das universidades e instituições que chegam até a sociedade e organizações visando o desenvolvimento e a superação de dependência entre países e entre regiões de um mesmo país. Logo, é um veículo para a melhoria da qualidade de vida dos habitantes de um país através do desenvolvimento da ciência.

**Unidade de medida:** Número Absoluto

**Execução Física Regionalizada**

Região	Programado do Ano (A)	Jan - Mar (B)	Jan - Jun (C)	Jan - Set (D)	Jan - Dez (E)	% Exec. Acumulado (E)/(A)
15 - ESTADO DO CEARÁ	40	11	11	11	11	27,50
<b>TOTAL</b>	<b>40</b>	<b>11</b>	<b>11</b>	<b>11</b>	<b>11</b>	<b>27,50</b>

**Execução orçamentária/financeira (por Órgão Executor)**

Órgão Executor	Lei+Créditos (A)	Empenhado (B)	Pago (C)	% Empenho (B/A)	% Pago (C/A)
FUNDES	25.900,00	0,00	0,00	0,00	0,00
<b>TOTAL</b>	<b>25.900,00</b>	<b>0,00</b>	<b>0,00</b>	<b>0,00</b>	<b>0,00</b>

**Execução orçamentária/financeira (por Fonte de Recursos)**

Fonte	Lei+Créditos (A)	Empenhado (B)	Pago (C)	% Empenho (B/A)	% Pago (C/A)
00 - RECURSOS ORDINÁRIOS	25.900,00	0,00	0,00	0,00	0,00
<b>TOTAL</b>	<b>25.900,00</b>	<b>0,00</b>	<b>0,00</b>	<b>0,00</b>	<b>0,00</b>

**O que foi concluído no Período (Entregas Efetivas)**

Órgão Responsável: ESP

Estado do Ceará - 10 Artigos para Revista Cadernos Esp 1.2020 e 01 Anais do Evento Científico Congresso Nacional de Gestão Pública para Resultados

**Resumo para Consulta Pública**

Órgão Responsável: ESP

Artigos publicados: 1. knowledge of the population of Ceará about SARS-COV-2\COVID-19  
2. Sistema de Informação em Saúde ; ferramenta de gestão no combate ao coronavírus no Brasil  
Editoração científica e publicação de 29 artigos para edição especial CADERNOS ESP julho de 2019  
Análise Técnica de 05 protocolos de Pesquisa

**Matriz de Problemas/Riscos**

Nenhum registro de Problemas/Riscos.

**ENTREGA PRIORITÁRIA: REDE DE PESQUISA IMPLANTADA**

**Definição:** Refere-se à instituição de uma Rede Estadual de Pesquisa que tem por finalidade coordenar, monitorar, apoiar, integrar e fortalecer os estudos clínicos realizados nas unidades de saúde da Secretaria da Saúde, implementando estratégias de promoção e disseminação do conhecimento técnico-científico por meio de pesquisas baseadas em evidências. A iniciativa promoverá a captação de pesquisas em rede, a formação de grupos para participar de protocolos de pesquisas nacionais e internacionais, unicêntricos ou multicêntricos de prioridade em saúde pública, por meio da aproximação entre instituições de ensino/pesquisa e órgãos de fomento públicos e privados.

**Unidade de medida:** Número Absoluto

**Execução Física Regionalizada**

Região	Programado do Ano (A)	Jan - Mar (B)	Jan - Jun (C)	Jan - Set (D)	Jan - Dez (E)	% Exec. Acumulado (E)/(A)
15 - ESTADO DO CEARÁ	1	0	0	0	0	0,00
<b>TOTAL</b>	<b>1</b>	<b>0</b>	<b>0</b>	<b>0</b>	<b>0</b>	<b>0,00</b>

**Execução orçamentária/financeira (por Órgão Executor)**

Órgão Executor	Lei+Créditos (A)	Empenhado (B)	Pago (C)	% Empenho (B/A)	% Pago (C/A)
FUNDES	30.900,00	0,00	0,00	0,00	0,00
<b>TOTAL</b>	<b>30.900,00</b>	<b>0,00</b>	<b>0,00</b>	<b>0,00</b>	<b>0,00</b>

**Execução orçamentária/financeira (por Fonte de Recursos)**

Fonte	Lei+Créditos (A)	Empenhado (B)	Pago (C)	% Empenho (B/A)	% Pago (C/A)
00 - RECURSOS ORDINÁRIOS	30.900,00	0,00	0,00	0,00	0,00
<b>TOTAL</b>	<b>30.900,00</b>	<b>0,00</b>	<b>0,00</b>	<b>0,00</b>	<b>0,00</b>

**O que foi concluído no Período (Entregas Efetivas)**

Órgão Responsável: ESP

Nenhum registro de Entregas Efetivas.

**Resumo para Consulta Pública**

Órgão Responsável: ESP

Projeto aprovado e em execução, segue abaixo as ações realizadas:

1. Elaboração do cronograma de atividades e programação financeira;
2. Projeto da Rede Estadual de Pesquisa Clínica elaborado;
3. Elaboração do Projeto do Diagnóstico da Rede Estadual de Pesquisa Clínica; Identificação da fonte de financiamento e instrumento legal; Identificação da Pessoa Jurídica para realização do Diagnóstico da Rede;
4. Abertura do processo para contratação de Fundação para realização do Diagnóstico das instituições que farão parte da Rede Estadual de Pesquisa Clínica; Participação na reunião do Comitê Executivo/SESA para apresentação de proposta do projeto e solicitação Dispensa de Licitação para a Contratação de pessoa jurídica para realização do Diagnóstico Situacional e potencial para a Implantação da Rede Estadual de Pesquisa Clínica, mediante representação do Dr Marcelo Alcântara; Publicação do Extrato de Dispensa de Licitação, sob D.O.E n. 02/2020 (ANEXO); Acompanhamento Preparação e assinatura do contrato. Publicação D.O.E n. 06/2020 da contratação da Fundação de Apoio à Cultura, à pesquisa e ao desenvolvimento Científico e Tecnológico (Fundação CETREDE).
5. Apresentação do diagnóstico situacional  
Realizado Reunião Científica de apresentação do Projeto sobre Diagnóstico situacional e potencial para a implantação da Rede de Pesquisa Clínica no Ceará, no dia 22 de outubro de 2020, com a representação da Contratada (Fundação CETREDE), centros de estudos, pesquisadores, coordenadores e colaboradores de universidades e hospitais da Rede SESA.  
Deliberações para a apresentação ao Comitê Executivo/SESA para apresentação do Projeto e Plano de trabalho para sua execução. Marcado para 26 de outubro de 2020 na representação da Dra Alice Pequeno.

**Matriz de Problemas/Riscos**

Nenhum registro de Problemas/Riscos.

**ENTREGA PRIORITÁRIA: CENTRO DE PESQUISA IMPLANTADO**

**Definição:** Refere-se ao ensino, pesquisa e extensão em parceria com empresas no desenvolvimento de pesquisas e criação e implementação de produtos, processos, disseminação de conhecimentos e práticas de inovação em Tecnologias da Informação e Comunicação - TIC. Implantação e implementação de um espaço físico e/ou virtual para o desenvolvimento de estudo e pesquisa, contribuindo para a elaboração e a formulação de políticas de saúde e de diretrizes de planejamento educacional, a partir de um trabalho interdisciplinar com a participação de representantes de diversas áreas do conhecimento, que atuam sob os pressupostos da Inovação, excelência e sustentabilidade na área da TIC.

**Unidade de medida:** Número Absoluto

**Execução Física Regionalizada**

Região	Programado do Ano (A)	Jan - Mar (B)	Jan - Jun (C)	Jan - Set (D)	Jan - Dez (E)	% Exec. Acumulado (E)/(A)
-						
<b>TOTAL</b>	-	-	-	-	-	

**Execução orçamentária/financeira (por Órgão Executor)**

Órgão Executor	Lei+Créditos (A)	Empenhado (B)	Pago (C)	% Empenho (B/A)	% Pago (C/A)
FUNDES	25.000,00	0,00	0,00	0,00	0,00
<b>TOTAL</b>	<b>25.000,00</b>	<b>0,00</b>	<b>0,00</b>	<b>0,00</b>	<b>0,00</b>

**Execução orçamentária/financeira (por Fonte de Recursos)**

Fonte	Lei+Créditos (A)	Empenhado (B)	Pago (C)	% Empenho (B/A)	% Pago (C/A)
00 - RECURSOS ORDINÁRIOS	25.000,00	0,00	0,00	0,00	0,00
<b>TOTAL</b>	<b>25.000,00</b>	<b>0,00</b>	<b>0,00</b>	<b>0,00</b>	<b>0,00</b>

**O que foi concluído no Período (Entregas Efetivas)**

Órgão Responsável: ESP

Nenhum registro de Entregas Efetivas.

**Resumo para Consulta Pública**

Órgão Responsável: ESP

Projeto em execução.

A primeira etapa - diagnóstico, deverá nortear as demais e está em andamento. Definido a instituição parceira para realização do referido diagnóstico.

**Matriz de Problemas/Riscos**

Nenhum registro de Problemas/Riscos.

**INICIATIVA:** 634.1.03 - Expansão da integração ensino - serviço na implementação das políticas de saúde.

**ENTREGA PRIORITÁRIA: REDE SAÚDE ESCOLA IMPLANTADA**

**Definição:** Refere-se a estruturação de Centros de Ensino e Serviço e Hospitais Escolas, potencializando os campos de práticas, a execução de ações necessárias ao planejamento, desenvolvimento e disseminação das estratégias de implantação da Rede Saúde Escola, qualificando a formação na área da saúde, com abrangência estadual.

**Unidade de medida:** Número Absoluto

**Execução Física Regionalizada**

Região	Programado do Ano (A)	Jan - Mar (B)	Jan - Jun (C)	Jan - Set (D)	Jan - Dez (E)	% Exec. Acumulado (E)/(A)
15 - ESTADO DO CEARÁ	1	0	0	0	0	0,00
<b>TOTAL</b>	<b>1</b>	<b>0</b>	<b>0</b>	<b>0</b>	<b>0</b>	<b>0,00</b>

**Execução orçamentária/financeira (por Órgão Executor)**

Órgão Executor	Lei+Créditos (A)	Empenhado (B)	Pago (C)	% Empenho (B/A)	% Pago (C/A)
FUNDES	3.856.126,01	23.400,00	20.800,00	0,61	0,54
<b>TOTAL</b>	<b>3.856.126,01</b>	<b>23.400,00</b>	<b>20.800,00</b>	<b>0,61</b>	<b>0,54</b>

**Execução orçamentária/financeira (por Fonte de Recursos)**

Fonte	Lei+Créditos (A)	Empenhado (B)	Pago (C)	% Empenho (B/A)	% Pago (C/A)
00 - RECURSOS ORDINÁRIOS	5.000,00	0,00	0,00	0,00	0,00
01 - COTA-PARTE DO FUNDO DE PARTICIPAÇÃO DOS ESTADOS	2.090,00	0,00	0,00	0,00	0,00
10 - RECURSOS PROVENIENTES DO FECOP	36.000,00	0,00	0,00	0,00	0,00
88 - CONVÊNIOS COM ÓRGÃOS PRIVADOS - ADMINISTRAÇÃO INDIRETA	3.773.702,68	0,00	0,00	0,00	0,00
91 - RECURSOS PROVENIENTES DO SUS	39.333,33	23.400,00	20.800,00	59,49	52,88
<b>TOTAL</b>	<b>3.856.126,01</b>	<b>23.400,00</b>	<b>20.800,00</b>	<b>0,61</b>	<b>0,54</b>

**O que foi concluído no Período (Entregas Efetivas)**

Órgão Responsável: ESP

Nenhum registro de Entregas Efetivas.

**Resumo para Consulta Pública**

Órgão Responsável: ESP

- Reunião com centros de estudos das unidades hospitalares e ambulatoriais da rede SESA para implantação dos núcleos de educação permanente em saúde (NEPS);
- Oficina realizada para implantação dos NEPS hospitalares e ambulatoriais;
- Articulação com a superintendências para indicação dos municípios para implantação dos NEPS regionais e municipais;
- Reuniões com CESAU para retomada da CIES Estadual;
- Orientações para elaboração do Plano de Trabalho para estruturação dos centros de estudos das unidades da rede SESA;
- Análise dos Planos de Trabalho entregues;
- Elaboração do Curso de formação em EPS;

**Matriz de Problemas/Riscos**

Nenhum registro de Problemas/Riscos.

**ENTREGA PRIORITÁRIA: SISTEMA DE TELESSAÚDE DESENVOLVIDO**

**Definição:** Refere-se à estruturação e desenvolvimento do Núcleo de Teleducação da ESP-Ce, que deve se articular com o Sistema Telessaúde da SESA-Ce, com ênfase na realização de ações de teleducação, incluindo a Telepreceptoria e Webconferências, integradas por um sistema de Telessaúde/Teleducação. O objetivo é contribuir para integração ensino-serviço por meio do desenvolvimento de cursos, webconferências e comunidades virtuais para a qualificação e atualização profissional, utilizando a modalidade à distância em consonância com os princípios da educação permanente. O Sistema desenvolvido permitirá a realização de webconferências interativas e cursos ministrados por meio da utilização das tecnologias de informação e da comunicação, inclusive o matriciamento articulados as demandas de educação permanente das equipes de saúde. Na Telepreceptoria, os preceptores utilizando o Sistema de Teleducação, realizarão diversas atividades de ensino e avaliação junto aos residentes dos diversos Programas de Residência do Estado

**Unidade de medida:** Número Absoluto

**Execução Física Regionalizada**

Região	Programado do Ano (A)	Jan - Mar (B)	Jan - Jun (C)	Jan - Set (D)	Jan - Dez (E)	% Exec. Acumulado (E)/(A)
15 - ESTADO DO CEARÁ	1	0	0	0	0	0,00
<b>TOTAL</b>	<b>1</b>	<b>0</b>	<b>0</b>	<b>0</b>	<b>0</b>	<b>0,00</b>

**Execução orçamentária/financeira (por Órgão Executor)**

Órgão Executor	Lei+Créditos (A)	Empenhado (B)	Pago (C)	% Empenho (B/A)	% Pago (C/A)
FUNDES	30.900,00	0,00	0,00	0,00	0,00
<b>TOTAL</b>	<b>30.900,00</b>	<b>0,00</b>	<b>0,00</b>	<b>0,00</b>	<b>0,00</b>

**Execução orçamentária/financeira (por Fonte de Recursos)**

Fonte	Lei+Créditos (A)	Empenhado (B)	Pago (C)	% Empenho (B/A)	% Pago (C/A)
00 - RECURSOS ORDINÁRIOS	30.900,00	0,00	0,00	0,00	0,00
<b>TOTAL</b>	<b>30.900,00</b>	<b>0,00</b>	<b>0,00</b>	<b>0,00</b>	<b>0,00</b>

**O que foi concluído no Período (Entregas Efetivas)**

Órgão Responsável: ESP

Nenhum registro de Entregas Efetivas.

**Resumo para Consulta Pública**

Órgão Responsável: ESP

Em elaboração os Projetos de telepreceptoria e a teleducação, principais subsistemas do Telessaúde que serão desenvolvidos pela ESP.

**Matriz de Problemas/Riscos**

Nenhum registro de Problemas/Riscos.

**ENTREGA PRIORITÁRIA: ALUNO ATENDIDO**

**Definição:** Refere-se a inserção de estudantes regularmente matriculados nas instituições de ensino superior e técnico, por meio de convênios firmados com a SESA, nos cenários de prática oferecidos pela Rede SESA.

**Unidade de medida:** Número Absoluto

**Execução Física Regionalizada**

Região	Programado do Ano (A)	Jan - Mar (B)	Jan - Jun (C)	Jan - Set (D)	Jan - Dez (E)	% Exec. Acumulado (E)/(A)
03 - GRANDE FORTALEZA	2.750	2.584	2.894	4.501	4.501	163,67
<b>TOTAL</b>	<b>2.750</b>	<b>2.584</b>	<b>2.894</b>	<b>4.501</b>	<b>4.501</b>	<b>163,67</b>

**Execução orçamentária/financeira (por Órgão Executor)**

Órgão Executor	Lei+Créditos (A)	Empenhado (B)	Pago (C)	% Empenho (B/A)	% Pago (C/A)
FUNDES	1.382.052,93	4.680,00	4.680,00	0,34	0,34
<b>TOTAL</b>	<b>1.382.052,93</b>	<b>4.680,00</b>	<b>4.680,00</b>	<b>0,34</b>	<b>0,34</b>

**Execução orçamentária/financeira (por Fonte de Recursos)**

Fonte	Lei+Créditos (A)	Empenhado (B)	Pago (C)	% Empenho (B/A)	% Pago (C/A)
00 - RECURSOS ORDINÁRIOS	5.000,00	3.080,00	3.080,00	61,60	61,60
01 - COTA-PARTE DO FUNDO DE PARTICIPAÇÃO DOS ESTADOS	53.052,93	1.600,00	1.600,00	3,01	3,01
10 - RECURSOS PROVENIENTES DO FECOP	1.324.000,00	0,00	0,00	0,00	0,00
<b>TOTAL</b>	<b>1.382.052,93</b>	<b>4.680,00</b>	<b>4.680,00</b>	<b>0,34</b>	<b>0,34</b>

**O que foi concluído no Período (Entregas Efetivas)**

Órgão Responsável: ESP

Foram atendidos 2.894 alunos de 29 instituições de ensino conveniadas com a Secretaria da Saúde do Ceará (SESA) e Escola de Saúde Pública (ESP/CE), com vagas de estágio

**Resumo para Consulta Pública**

Órgão Responsável: ESP

Regulação, monitoramento e acompanhamento de 1.607 alunos nas unidades da Rede SESA; Elaborado e aprovado pela superintendência o projeto Regulação das Práticas de Ensino na Saúde (RPES). Aguardando a publicação do aditivo de prazo do convênio para iniciar a execução financeira.

**Matriz de Problemas/Riscos**

Nenhum registro de Problemas/Riscos.

**INICIATIVA: 634.1.04 - Promoção da gestão do trabalho e da educação em saúde no Ceará.**

**ENTREGA PRIORITÁRIA: TRABALHADOR DE SAÚDE CAPACITADO**

**Definição:** Refere-se aos trabalhadores capacitados nos serviços de saúde.

**Unidade de medida:** Número Absoluto



**Execução Física Regionalizada**

Região	Programado do Ano (A)	Jan - Mar (B)	Jan - Jun (C)	Jan - Set (D)	Jan - Dez (E)	% Exec. Acumulado (E)/(A)
01 - CARIRI	998	290	336	355	355	35,57
02 - CENTRO SUL	763	53	10	18	18	2,36
03 - GRANDE FORTALEZA	4.716	19.634	19.647	20.823	20.823	441,54
04 - LITORAL LESTE	538	299	319	319	319	59,29
05 - LITORAL NORTE	423	16	16	16	16	3,78
06 - LITORAL OESTE / VALE DO CURU	390	0	0	0	0	0,00
07 - MACIÇO DO BATURITÉ	214	0	0	0	0	0,00
08 - SERRA DA IBIAPABA	74	0	0	0	0	0,00
09 - SERTÃO CENTRAL	677	230	272	272	272	40,18
10 - SERTÃO DE CANINDÉ	446	0	0	0	0	0,00
11 - SERTÃO DE SOBRAL	1.586	336	409	409	409	25,79
12 - SERTÃO DOS CRATEÚS	202	57	1	1	1	0,50
13 - SERTÃO DOS INHAMUNS	87	41	1	1	1	1,15
14 - VALE DO JAGUARIBE	230	27	1	1	1	0,43
<b>TOTAL</b>	<b>11.344</b>	<b>20.983</b>	<b>21.012</b>	<b>22.215</b>	<b>22.215</b>	<b>195,83</b>

**Execução orçamentária/financeira (por Órgão Executor)**

Órgão Executor	Lei+Créditos (A)	Empenhado (B)	Pago (C)	% Empenho (B/A)	% Pago (C/A)
ESP	772.600,00	0,00	0,00	0,00	0,00
FUNDES	2.299.363,40	720.267,73	720.267,73	31,32	31,32
<b>TOTAL</b>	<b>3.071.963,40</b>	<b>720.267,73</b>	<b>720.267,73</b>	<b>23,45</b>	<b>23,45</b>

**Execução orçamentária/financeira (por Fonte de Recursos)**

Fonte	Lei+Créditos (A)	Empenhado (B)	Pago (C)	% Empenho (B/A)	% Pago (C/A)
00 - RECURSOS ORDINÁRIOS	279.603,00	125.155,14	125.155,14	44,76	44,76
01 - COTA-PARTE DO FUNDO DE PARTICIPAÇÃO DOS ESTADOS	5.000,00	0,00	0,00	0,00	0,00
48 - OPERAÇÕES DE CRÉDITO EXTERNAS - TESOURO/BID	503.140,00	0,00	0,00	0,00	0,00
70 - RECURSOS DIRETAMENTE ARRECADADOS	268.460,00	0,00	0,00	0,00	0,00
88 - CONVÊNIOS COM ÓRGÃOS PRIVADOS - ADMINISTRAÇÃO INDIRETA	1.000,00	0,00	0,00	0,00	0,00
91 - RECURSOS PROVENIENTES DO SUS	2.014.760,40	595.112,59	595.112,59	29,53	29,53
<b>TOTAL</b>	<b>3.071.963,40</b>	<b>720.267,73</b>	<b>720.267,73</b>	<b>23,45</b>	<b>23,45</b>

**O que foi concluído no Período (Entregas Efetivas)**

Órgão Responsável: ESP

Capacitados 1.203 trabalhadores das residências médicas e multiprofissionais, nas regiões do Cariri, Centro Sul, G. Fortaleza, Litoral Leste,

Capacitados 109 trab. de saúde pelo programa de valorização da supervisão de residências em saúde, distribuídos no Cariri, Centro Sul, G. Fortaleza, Leste Litoral, S. Central, S. Crateús, S. Inhamuns.

Capacitados 19.168 Trabalhadores de saúde para o enfrentamento ao Coronavírus, nas regiões do Cariri, Fortaleza, Litoral Leste, Sertão Central e Sertão de Sobral.

Capacitados 231 trabalhadores de saúde no enfrentamento da Dengue e demais Arboviroses nas regiões da Grande Fortaleza, Maciço de Baturité e Litoral Leste..

**Resumo para Consulta Pública**

Órgão Responsável: ESP

Formados:

Área Residências

Capacitados 1.203 trabalhadores nas residências médica e multiprofissional, nas regiões do Cariri, Centro Sul, Grande Fortaleza, Litoral Leste, Litoral Norte, Sertão Central, Sertão de Crateús, Sertão Inhamuns e Vale do Jaguaribe.

Em Formação:

Área da Vigilância

- Projeto Epidemiologia em Serviço com 21 profissionais de saúde na região da Grande Fortaleza;
- Projeto Gestão Estratégica da Vigilância em Saúde com 100 profissionais de saúde na região da Grande Fortaleza;
- Projeto de Formação em Auxiliar de Laboratório de Entomologia Médica com 29 profissionais de saúde na região da Grande Fortaleza;
- Qualificação em Vigilância Sanitária com 58 profissionais de saúde na região da Grande Fortaleza.

Área da Atenção

- Curso Básico em Saúde Mental com 22 profissionais de saúde na região da Grande Fortaleza;
- Curso Cuidado em Saúde Mental e Atenção Psicossocial (SMAPS): avaliação, manejo e seguimento nos territórios. (ToHP) com 80 profissionais de saúde na região da Grande Fortaleza;
- Curso de Educação Permanente em Transplantes com 64 profissionais de saúde na região da Grande Fortaleza;

Área Educação Permanente

- Curso Básico de Vigilância e Controle Arboviroses com 361 profissionais de saúde nas regiões do Cariri, Centro Sul, Grande Fortaleza, Litoral Leste, Litoral Norte, Litoral Oeste, Sertão Central, Sertão de Canindé, Sertão de Sobral e Sertão dos Crateús ;
- Curso de Qualificação em Desenvolvimento Infantil com 54 profissionais de saúde nas regiões do Cariri, Grande Fortaleza e Litoral Oeste.

**Matriz de Problemas/Riscos**

Órgão Responsável	Momento	Âmbito	Problema/Risco	Probab.	Impacto	Farol
ESP	Atual	FATORES EXÓGENOS	Decretação de estado de emergência / calamidade pública	Alta	Médio	

**ENTREGA PRIORITÁRIA: DOCENTE CAPACITADO**

**Definição:** Refere-se a professores, facilitadores, tutores e preceptores qualificados para desenvolver o exercício da docência nos processos formativos conforme o projeto político pedagógico institucional.

**Unidade de medida:** Número Absoluto

**Execução Física Regionalizada**

Região	Programado do Ano (A)	Jan - Mar (B)	Jan - Jun (C)	Jan - Set (D)	Jan - Dez (E)	% Exec. Acumulado (E)/(A)
03 - GRANDE FORTALEZA	286	84	240	441	441	154,20
<b>TOTAL</b>	<b>286</b>	<b>84</b>	<b>240</b>	<b>441</b>	<b>441</b>	<b>154,20</b>

**Execução orçamentária/financeira (por Órgão Executor)**

Órgão Executor	Lei+Créditos (A)	Empenhado (B)	Pago (C)	% Empenho (B/A)	% Pago (C/A)
FUNDES	5.000,00	0,00	0,00	0,00	0,00
<b>TOTAL</b>	<b>5.000,00</b>	<b>0,00</b>	<b>0,00</b>	<b>0,00</b>	<b>0,00</b>

**Execução orçamentária/financeira (por Fonte de Recursos)**

Fonte	Lei+Créditos (A)	Empenhado (B)	Pago (C)	% Empenho (B/A)	% Pago (C/A)
00 - RECURSOS ORDINÁRIOS	5.000,00	0,00	0,00	0,00	0,00
<b>TOTAL</b>	<b>5.000,00</b>	<b>0,00</b>	<b>0,00</b>	<b>0,00</b>	<b>0,00</b>

**O que foi concluído no Período (Entregas Efetivas)**

Órgão Responsável: ESP

- Capacitados 01 docente com facilitador web treinamento uso adequado do respirador pulmonar VG70 da AEOMED.
- Capacitados 25 docentes no curso de aperfeiçoamento de preceptores das residências médicas/CAPREM na região da Grande Fortaleza.
- Capacitados 29 docentes no curso Supervisores sobre Manejo do paciente crítico COVID 19.
- Capacitados 34 docentes do Programa Médico Família Ceará na região de Fortaleza.
- Capacitados 42 docentes do curso Saúde Mental e uso abusivo álcool e outras drogas.
- Capacitados 51 docentes do curso de Urgência e Emergência Obstétrica e Clínica na região da Grande Fortaleza
- Capacitados 58 docentes do curso Básico sobre Ventilação Mecânica na COVID - 19/ CBVM na região da Grande Fortaleza.

**Resumo para Consulta Pública**

Órgão Responsável: ESP

- Curso de Aperfeiçoamento em Preceptoría de Residências Médicas em Saúde (Caprem)- foram capacitados 20 docentes na região de Fortaleza;
- Urgência e Emergência Obstétrica - foram capacitados 17 docente na região de Fortaleza;
- Urgência e Emergência Clínica- foram capacitados 10 docentes na região de Fortaleza;
- Capacitação dos Docentes dos Centros Educacionais/áreas da ESP - foram capacitados 12 docentes na região de Fortaleza;
- Capacitação dos Coordenadores de Desenvolvimento Educacional (CDE), das Áreas- foram capacitados 60 CDE na região de Fortaleza;
- Curso Mhgap- foram capacitados 05 docentes na região de Fortaleza;
- Curso Saúde Mental e Uso Abusivo de Álcool e Outras Drogas- foram capacitados 42 docentes na região de Fortaleza;
- Cursos Opas/Cevig - foram capacitados 02 docentes na região de Fortaleza;
- Curso Conduta Ética (Sesa)- foram capacitados 06 docentes da SESA na região de Fortaleza;
- 01 docente capacitado com o Treinamento de Habilidades sobre o Uso adequado do Respirador Mecânico Pulmonar VG70 da AEOMED na região de Fortaleza;
- Curso Básico de Ventilação Mecânica para Tutores e Supervisores- foram capacitados 26 docentes, nas regiões de Fortaleza, Litoral Leste, Sertão Central e Sertão de Sobral.

**Matriz de Problemas/Riscos**

Nenhum registro de Problemas/Riscos.

**ENTREGA PRIORITÁRIA: ESPECIALISTA FORMADO**

**Definição:** Refere-se a graduados especializados por programas de pós-graduação lato-senso (não residência em saúde), com carga horária mínima de 360horas, na área da saúde ou em outras áreas, com foco na intersectorialidade das políticas públicas.

**Unidade de medida:** Número Absoluto

**Execução Física Regionalizada**

Região	Programado do Ano (A)	Jan - Mar (B)	Jan - Jun (C)	Jan - Set (D)	Jan - Dez (E)	% Exec. Acumulado (E)/(A)
01 - CARIRI	14	0	0	0	0	0,00
02 - CENTRO SUL	16	0	0	0	0	0,00
03 - GRANDE FORTALEZA	205	0	0	93	93	45,37
04 - LITORAL LESTE	28	0	0	0	0	0,00
09 - SERTÃO CENTRAL	20	0	0	0	0	0,00
12 - SERTÃO DOS CRATEÚS	21	0	0	0	0	0,00
13 - SERTÃO DOS INHAMUNS	15	0	0	0	0	0,00
14 - VALE DO JAGUARIBE	8	0	0	0	0	0,00
<b>TOTAL</b>	<b>327</b>	<b>0</b>	<b>0</b>	<b>93</b>	<b>93</b>	<b>28,44</b>

**Execução orçamentária/financeira (por Órgão Executor)**

Órgão Executor	Lei+Créditos (A)	Empenhado (B)	Pago (C)	% Empenho (B/A)	% Pago (C/A)
ESP	379.032,00	4.887,48	4.887,48	1,29	1,29
FUNDES	56.845.058,20	24.139.192,11	22.172.804,29	78,61	72,21
<b>TOTAL</b>	<b>57.224.090,20</b>	<b>24.144.079,59</b>	<b>22.177.691,77</b>	<b>42,19</b>	<b>38,76</b>

**Execução orçamentária/financeira (por Fonte de Recursos)**

Fonte	Lei+Créditos (A)	Empenhado (B)	Pago (C)	% Empenho (B/A)	% Pago (C/A)
00 - RECURSOS ORDINÁRIOS	4.399.385,90	2.999.548,23	2.998.361,73	68,18	68,15
01 - COTA-PARTE DO FUNDO DE PARTICIPAÇÃO DOS ESTADOS	3.956.251,90	1.869.437,23	1.869.437,23	47,25	47,25
23 - ÓRGÃOS PRIVADOS - APLICAÇÃO DIRETA	26.137.214,00	0,00	0,00	0,00	0,00
70 - RECURSOS DIRETAMENTE ARRECADADOS	364.032,00	4.887,48	4.887,48	1,34	1,34
86 - CONVÊNIOS COM ÓRGÃOS MUNICIPAIS - ADMINISTRAÇÃO INDIRETA	21.941.520,00	19.270.206,65	17.305.005,33	87,82	78,86
91 - RECURSOS PROVENIENTES DO SUS	425.686,40	0,00	0,00	0,00	0,00
<b>TOTAL</b>	<b>57.224.090,20</b>	<b>24.144.079,59</b>	<b>22.177.691,77</b>	<b>42,19</b>	<b>38,76</b>

**O que foi concluído no Período (Entregas Efetivas)**

Órgão Responsável: ESP

Formação de 93 especialistas em Atenção Primária a Saúde do Programa Médico Família Ceará na região da Grande Fortaleza.

**Resumo para Consulta Pública**

Órgão Responsável: ESP

Formação:

Na área da Residência, 93 especialistas em Atenção Primária a Saúde do Programa Médico Família Ceará, na Região da Grande Fortaleza.

Cursos em Formação:

Na área da Residência, 63 especialistas em Atenção Primária a Saúde do Programa Médico Família Ceará, na Região da Grande Fortaleza.

Na área da Vigilância, 67 alunos na especialização em Saúde Pública nas regiões da Grande Fortaleza e Sobral e 30 alunos na especialização Estratégias de enfrentamento à violência contra mulher na Grande Fortaleza.

Área da Atenção, 68 alunos na Especialização de Terapia Intensiva na região da Grande Fortaleza.

Cursos com previsão para iniciar no segundo semestre:

Na área da Atenção, o curso de Especialização em Atenção Integral em Álcool e outras Drogas nas regiões do Cariri, Grande Fortaleza, Litoral Leste, Vale do Jaguaribe, Sertão Central e Sertão de Sobral com meta programada para 30 especialistas.

Na área da Vigilância, o curso de Especialização em Vigilância Sanitária na região da Grande Fortaleza com meta programada para 30 especialistas.

**Matriz de Problemas/Riscos**

Nenhum registro de Problemas/Riscos.

**ENTREGA PRIORITÁRIA: TÉCNICO FORMADO**

**Definição:** Refere-se a pessoas com nível médio de escolaridade, completo ou incompleto, com formação de Técnico em Saúde.

**Unidade de medida:** Número Absoluto

**Execução Física Regionalizada**

Região	Programado do Ano (A)	Jan - Mar (B)	Jan - Jun (C)	Jan - Set (D)	Jan - Dez (E)	% Exec. Acumulado (E)/(A)
01 - CARIRI	0	0	0	162	162	0,00
03 - GRANDE FORTALEZA	30	0	0	0	0	0,00
09 - SERTÃO CENTRAL	150	0	0	0	0	0,00
<b>TOTAL</b>	<b>180</b>	<b>0</b>	<b>0</b>	<b>162</b>	<b>162</b>	<b>90,00</b>

**Execução orçamentária/financeira (por Órgão Executor)**

Órgão Executor	Lei+Créditos (A)	Empenhado (B)	Pago (C)	% Empenho (B/A)	% Pago (C/A)
ESP	10.000,00	0,00	0,00	0,00	0,00
FUNDES	1.338.774,00	124.671,47	124.671,47	9,31	9,31
<b>TOTAL</b>	<b>1.348.774,00</b>	<b>124.671,47</b>	<b>124.671,47</b>	<b>9,24</b>	<b>9,24</b>

**Execução orçamentária/financeira (por Fonte de Recursos)**

Fonte	Lei+Créditos (A)	Empenhado (B)	Pago (C)	% Empenho (B/A)	% Pago (C/A)
00 - RECURSOS ORDINÁRIOS	2.000,00	0,00	0,00	0,00	0,00
82 - CONVÊNIOS COM ÓRGÃOS FEDERAIS - ADMINISTRAÇÃO INDIRETA	10.000,00	0,00	0,00	0,00	0,00
91 - RECURSOS PROVENIENTES DO SUS	1.336.774,00	124.671,47	124.671,47	9,32	9,32
<b>TOTAL</b>	<b>1.348.774,00</b>	<b>124.671,47</b>	<b>124.671,47</b>	<b>9,24</b>	<b>9,24</b>

**O que foi concluído no Período (Entregas Efetivas)**

Órgão Responsável: ESP

Foram 162 Técnicos Formados no curso de Agente Comunitário de Saúde na região do Cariri.

**Resumo para Consulta Pública**

Órgão Responsável: ESP

Formados 162 alunos no curso Técnico de Agente Comunitário de Saúde na região do Cariri.

Em formação, 155 alunos no curso Técnico de Agente Comunitário de Saúde na região do Sertão Central e 32 alunos no curso Técnico em Enfermagem na região de Fortaleza

**Matriz de Problemas/Riscos**

Órgão Responsável	Momento	Âmbito	Problema/Risco	Probab.	Impacto	Farol
ESP	Atual	FATORES EXÓGENOS	Decretação de estado de emergência / calamidade pública	Alta	Alto	

**ENTREGA PRIORITÁRIA: RESIDENTE FORMADO**

**Definição:** Refere-se aos graduados especializados por programas de residência médica e multiprofissional vinculados à Escola de Saúde Pública ou instituições conveniadas.

**Unidade de medida:** Número Absoluto

**Execução Física Regionalizada**

Região	Programado do Ano (A)	Jan - Mar (B)	Jan - Jun (C)	Jan - Set (D)	Jan - Dez (E)	% Exec. Acumulado (E)/(A)
01 - CARIRI	0	4	9	10	10	0,00
02 - CENTRO SUL	0	4	4	11	11	0,00
03 - GRANDE FORTALEZA	312	243	254	268	268	85,90
04 - LITORAL LESTE	0	0	3	6	6	0,00
05 - LITORAL NORTE	0	0	0	3	3	0,00
09 - SERTÃO CENTRAL	0	0	2	4	4	0,00
11 - SERTÃO DE SOBRAL	0	0	1	1	1	0,00
12 - SERTÃO DOS CRATEÚS	0	0	0	3	3	0,00
13 - SERTÃO DOS INHAMUNS	0	0	0	3	3	0,00
14 - VALE DO JAGUARIBE	0	0	0	2	2	0,00
<b>TOTAL</b>	<b>312</b>	<b>251</b>	<b>273</b>	<b>311</b>	<b>311</b>	<b>99,68</b>

**Execução orçamentária/financeira (por Órgão Executor)**

Órgão Executor	Lei+Créditos (A)	Empenhado (B)	Pago (C)	% Empenho (B/A)	% Pago (C/A)
FUNDES	38.291.716,00	10.561.860,87	10.367.895,43	86,90	85,30
<b>TOTAL</b>	<b>38.291.716,00</b>	<b>10.561.860,87</b>	<b>10.367.895,43</b>	<b>27,58</b>	<b>27,08</b>

**Execução orçamentária/financeira (por Fonte de Recursos)**

Fonte	Lei+Créditos (A)	Empenhado (B)	Pago (C)	% Empenho (B/A)	% Pago (C/A)
00 - RECURSOS ORDINÁRIOS	12.154.502,00	10.561.860,87	10.367.895,43	86,89	85,30
23 - ÓRGÃOS PRIVADOS - APLICAÇÃO DIRETA	26.137.214,00	0,00	0,00	0,00	0,00
<b>TOTAL</b>	<b>38.291.716,00</b>	<b>10.561.860,87</b>	<b>10.367.895,43</b>	<b>27,58</b>	<b>27,08</b>

**O que foi concluído no Período (Entregas Efetivas)**

Órgão Responsável: ESP

Formados 252 residentes nas residências Médica e Multiprofissional

**Resumo para Consulta Pública**

Órgão Responsável: ESP

Foram formados 310 Residentes, atingindo 99,35% da meta programada para ano.

Na residência médica, os 233 médicos atuaram nas regiões do Cariri (04), Centro Sul (04) e na Grande Fortaleza (225), distribuídos nas especialidades: Dermatologia, Medicina de Emergência, Medicina de Família e Comunidade, Obstetrícia e Ginecologia, Pediatria, Psiquiatria, Neonatologia, Cirurgia Geral, Clínica Médica, Endoscopia, Reumatologia, Urologia, Anestesiologia, Cirurgia do Aparelho Digestivo, Cirurgia Plástica, Cirurgia Vascular, Endocrinologia, Neurocirurgia, Neurologia, Pneumologia, Infectologia, Cirurgia Torácica, Cardiologia, Oftalmologia, Ortopedia e Traumatologia, Radiologia e Diagnóstico por Imagem.

Na Residência Multiprofissional, os 77 profissionais de saúde atuaram nas regiões da Cariri (6), Centro Sul (7), Grande Fortaleza(43), Litoral Leste (6), Litoral Norte (3), Sertão Central (4), Sertão Crateús (3), Sertão Inhamuns (3) e Vale do Jaguaribe (2), distribuídos nos programas da Saúde da Família e Comunidade, Saúde Mental e Coletiva, Cancerologia, Cuidados cardiopulmonar, Obstetrícia e Neonatologia, Enfermagem Obstétrica, Pediatria e Urgência e Urgência.

Atualmente consta 637 Médicos Residentes e 566 Residentes Multiprofissionais EM FORMAÇÃO.

**Matriz de Problemas/Riscos**

Órgão Responsável	Momento	Âmbito	Problema/Risco	Probab.	Impacto	Farol
ESP	Atual	EXECUÇÃO ORÇAMENTÁRIA / FINANCEIRA	Ajuste de recurso na programação financeira de projeto(s)	Alta	Alto	

**ENTREGA PRIORITÁRIA: SUPERVISOR QUALIFICADO**

**Definição:** Refere-se ao supervisor de programa de residência em saúde que atuam nos programas vinculados à Escola de Saúde do Ceará, capacitados e beneficiados pelo Programa de Valorização dos Supervisores de programas de residência em saúde do Estado do Ceará.

**Unidade de medida:** Número Absoluto

**Execução Física Regionalizada**

Região	Programado do Ano (A)	Jan - Mar (B)	Jan - Jun (C)	Jan - Set (D)	Jan - Dez (E)	% Exec. Acumulado (E)/(A)
01 - CARIRI	0	3	3	3	3	0,00
02 - CENTRO SUL	0	2	2	3	3	0,00
03 - GRANDE FORTALEZA	159	98	97	102	102	64,15
04 - LITORAL LESTE	0	1	1	1	1	0,00
09 - SERTÃO CENTRAL	0	2	2	4	4	0,00
12 - SERTÃO DOS CRATEÚS	0	1	2	2	2	0,00
13 - SERTÃO DOS INHAMUNS	0	1	1	1	1	0,00
14 - VALE DO JAGUARIBE	0	1	1	1	1	0,00
<b>TOTAL</b>	<b>159</b>	<b>109</b>	<b>109</b>	<b>117</b>	<b>117</b>	<b>73,58</b>

**Execução orçamentária/financeira (por Órgão Executor)**

Órgão Executor	Lei+Créditos (A)	Empenhado (B)	Pago (C)	% Empenho (B/A)	% Pago (C/A)
FUNDES	2.637.789,09	1.112.390,56	1.112.390,56	42,17	42,17
<b>TOTAL</b>	<b>2.637.789,09</b>	<b>1.112.390,56</b>	<b>1.112.390,56</b>	<b>42,17</b>	<b>42,17</b>

**Execução orçamentária/financeira (por Fonte de Recursos)**

Fonte	Lei+Créditos (A)	Empenhado (B)	Pago (C)	% Empenho (B/A)	% Pago (C/A)
00 - RECURSOS ORDINÁRIOS	2.637.789,09	1.112.390,56	1.112.390,56	42,17	42,17
<b>TOTAL</b>	<b>2.637.789,09</b>	<b>1.112.390,56</b>	<b>1.112.390,56</b>	<b>42,17</b>	<b>42,17</b>



**O que foi concluído no Período (Entregas Efetivas)**

Órgão Responsável: ESP

Sem entregas efetivas. Previsão para conclusão desta entrega para final de 2020.

**Resumo para Consulta Pública**

Órgão Responsável: ESP

Em formação 109 supervisores pelo programa de valorização dos supervisores de programas de residência em saúde do Estado do Ceará, nas regiões do Cariri, Centro Sul, Grande Fortaleza, Litoral Leste, Sertão Central, Sertão Crateús, Sertão Inhamuns e Vale do Jaguaribe.

**Matriz de Problemas/Riscos**

Nenhum registro de Problemas/Riscos.

**INICIATIVA:** 634.1.05 - Implantação de ensino de pós-graduação stricto sensu para o Sistema de Saúde.

**ENTREGA PRIORITÁRIA: CURSO OFERTADO**

**Definição:** Refere-se a implantação de cursos de mestrado acadêmico e profissional e de doutorado.

**Unidade de medida:** Número Absoluto

**Execução Física Regionalizada**

Região	Programado do Ano (A)	Jan - Mar (B)	Jan - Jun (C)	Jan - Set (D)	Jan - Dez (E)	% Exec. Acumulado (E)/(A)
-						
<b>TOTAL</b>	-	-	-	-	-	

**Execução orçamentária/financeira (por Órgão Executor)**

Órgão Executor	Lei+Créditos (A)	Empenhado (B)	Pago (C)	% Empenho (B/A)	% Pago (C/A)
FUNDES	5.000,00	0,00	0,00	0,00	0,00
<b>TOTAL</b>	<b>5.000,00</b>	<b>0,00</b>	<b>0,00</b>	<b>0,00</b>	<b>0,00</b>

**Execução orçamentária/financeira (por Fonte de Recursos)**

Fonte	Lei+Créditos (A)	Empenhado (B)	Pago (C)	% Empenho (B/A)	% Pago (C/A)
00 - RECURSOS ORDINÁRIOS	5.000,00	0,00	0,00	0,00	0,00
<b>TOTAL</b>	<b>5.000,00</b>	<b>0,00</b>	<b>0,00</b>	<b>0,00</b>	<b>0,00</b>

**O que foi concluído no Período (Entregas Efetivas)**

Órgão Responsável: ESP

Nada concluído no período

**Resumo para Consulta Pública**

Órgão Responsável: ESP

Finalizamos a proposta da Lei de Criação da Esp que pretende qualifica-lá a Instituto de Ciência e Tecnologia- ICT. Esse processo de reestruturação será fundamental para realização da entrega.

**Matriz de Problemas/Riscos**

Nenhum registro de Problemas/Riscos.

**EIXO**

**7 - CEARÁ SUSTENTÁVEL**

**TEMA**

**7.1 - ENERGIAS**

**PROGRAMA**

**711 - MATRIZ ENERGÉTICA DO ESTADO DO CEARÁ**

**ÓRGÃO GESTOR:** SEINFRA

**OBJETIVO:** Promover a segurança e eficiência energética, com expansão da produção e incentivo ao consumo racional da energia disponível no Estado.

**PÚBLICO ALVO:** Empresas e demais instituições privadas dos setores agropecuário, industrial, comercial e de serviços, população residencial, rural e urbana, e órgãos/entidades do poder público estadual.

**INICIATIVA:** 711.1.01 - Implantação de geração distribuída renovável em prédios públicos estaduais.

**ENTREGA PRIORITÁRIA:** PAINEL SOLAR INSTALADO

**Definição:** O painel solar é o principal componente de um sistema de energia solar e é formado por um conjunto de células fotovoltaicas que geram energia através da luz do sol.

**Unidade de medida:** Número Absoluto

**Execução Física Regionalizada**

Região	Programado do Ano (A)	Jan - Mar (B)	Jan - Jun (C)	Jan - Set (D)	Jan - Dez (E)	% Exec. Acumulado (E)/(A)
03 - GRANDE FORTALEZA	1	0	0	0	0	0,00
<b>TOTAL</b>	<b>1</b>	<b>0</b>	<b>0</b>	<b>0</b>	<b>0</b>	<b>0,00</b>

**Execução orçamentária/financeira (por Órgão Executor)**

Órgão Executor	Lei+Créditos (A)	Empenhado (B)	Pago (C)	% Empenho (B/A)	% Pago (C/A)
SEINFRA	50.000,00	0,00	0,00	0,00	0,00
FIEE	3.866.273,00	0,00	0,00	0,00	0,00
CEASA	3.100.000,00	0,00	0,00	0,00	0,00
<b>TOTAL</b>	<b>7.016.273,00</b>	<b>0,00</b>	<b>0,00</b>	<b>0,00</b>	<b>0,00</b>

**Execução orçamentária/financeira (por Fonte de Recursos)**

Fonte	Lei+Créditos (A)	Empenhado (B)	Pago (C)	% Empenho (B/A)	% Pago (C/A)
00 - RECURSOS ORDINÁRIOS	50.000,00	0,00	0,00	0,00	0,00
23 - ÓRGÃOS PRIVADOS - APLICAÇÃO DIRETA	3.000.000,00	0,00	0,00	0,00	0,00
70 - RECURSOS DIRETAMENTE ARRECADADOS	3.966.273,00	0,00	0,00	0,00	0,00
<b>TOTAL</b>	<b>7.016.273,00</b>	<b>0,00</b>	<b>0,00</b>	<b>0,00</b>	<b>0,00</b>

**O que foi concluído no Período (Entregas Efetivas)**

Órgão Responsável: CEASA

No período de Janeiro a Setembro não foram instalados painéis solares.

Órgão Responsável: SEINFRA

Nenhum registro de Entregas Efetivas.

**Resumo para Consulta Pública**

Órgão Responsável: CEASA

O painel solar é o principal componente de um sistema de energia solar e é formado por um conjunto de células fotovoltaicas que geram energia através da luz do sol.

No período de Janeiro a Setembro não foram instalados painéis solares

Processo está sendo analisado pela Procuradoria Jurídica (PROJUR)

Observa-se como risco o período de pandemia que impossibilita a circulação, podendo ocasionar demora na instalação do mesmo.

Órgão Responsável: SEINFRA

- Entrega: refere-se à implantação de painéis de energia solar fotovoltaica instalados em prédios públicos estaduais.

- Execução no período:

a) Contratação para instalação de duas centrais de geração solar fotovoltaica distribuídas em duas estações do Metrô de Fortaleza;

b) Em andamento processo licitatório para a instalação de painéis em escolas da rede pública estadual, por meio do Fundo de Incentivo à Eficiência Energética (FIEE).

**Matriz de Problemas/Riscos**

Nenhum registro de Problemas/Riscos.

**INICIATIVA:** 711.1.02 - Promoção da manutenção do sistema elétrico de potência e da oferta de serviços de geração de energia elétrica.

**ENTREGA PRIORITÁRIA: SISTEMA DE GERAÇÃO DE ENERGIA MANTIDO**

**Definição:** O sistema de geração de energia mantido refere-se à manutenção do sistema elétrico do Centro de Eventos do Ceará.

**Unidade de medida:** Número Absoluto

**Execução Física Regionalizada**

Região	Programado do Ano (A)	Jan - Mar (B)	Jan - Jun (C)	Jan - Set (D)	Jan - Dez (E)	% Exec. Acumulado (E)/(A)
03 - GRANDE FORTALEZA	1	1	1	1	1	100,00
<b>TOTAL</b>	<b>1</b>	<b>1</b>	<b>1</b>	<b>1</b>	<b>1</b>	<b>100,00</b>

**Execução orçamentária/financeira (por Órgão Executor)**

Órgão Executor	Lei+Créditos (A)	Empenhado (B)	Pago (C)	% Empenho (B/A)	% Pago (C/A)
SEINFRA	2.849.319,34	1.516.382,84	1.516.382,84	53,22	53,22
<b>TOTAL</b>	<b>2.849.319,34</b>	<b>1.516.382,84</b>	<b>1.516.382,84</b>	<b>53,22</b>	<b>53,22</b>

**Execução orçamentária/financeira (por Fonte de Recursos)**

Fonte	Lei+Créditos (A)	Empenhado (B)	Pago (C)	% Empenho (B/A)	% Pago (C/A)
00 - RECURSOS ORDINÁRIOS	2.849.319,34	1.516.382,84	1.516.382,84	53,21	53,21
<b>TOTAL</b>	<b>2.849.319,34</b>	<b>1.516.382,84</b>	<b>1.516.382,84</b>	<b>53,22</b>	<b>53,22</b>

**O que foi concluído no Período (Entregas Efetivas)**

Órgão Responsável: SEINFRA

Manutenção do sistema elétrico do Centro de Eventos do Ceará.

**Resumo para Consulta Pública**

Órgão Responsável: SEINFRA

- Entrega: refere-se à manutenção do sistema elétrico do Centro de Eventos do Ceará.
- Execução: no período da pandemia causada pelo novo coronavírus, os serviços de manutenção preventiva/corretiva e operação dos sistemas elétricos e de climatização foram realizados de forma mais restritiva devido à redução das atividades, com os acompanhamentos e status das instalações realizados remotamente, sem vistorias e reuniões presenciais.

**Matriz de Problemas/Riscos**

Nenhum registro de Problemas/Riscos.

**INICIATIVA:** 711.1.03 - Expansão da oferta de serviços de geração e cogeração de energia elétrica.

**ENTREGA PRIORITÁRIA:** SISTEMA DE GERAÇÃO DE ENERGIA IMPLANTADO

**Definição:** Conforme Resolução Normativa nº 493/2012, da Agência Nacional de Energia Elétrica (Aneel), consiste em sistema que converte fonte primária de energia em energia elétrica.

**Unidade de medida:** Número Absoluto

**Execução Física Regionalizada**

Região	Programado do Ano (A)	Jan - Mar (B)	Jan - Jun (C)	Jan - Set (D)	Jan - Dez (E)	% Exec. Acumulado (E)/(A)
-						
<b>TOTAL</b>	-	-	-	-	-	

**Execução orçamentária/financeira (por Órgão Executor)**

Órgão Executor	Lei+Créditos (A)	Empenhado (B)	Pago (C)	% Empenho (B/A)	% Pago (C/A)
SEINFRA	100.000,00	0,00	0,00	0,00	0,00
<b>TOTAL</b>	<b>100.000,00</b>	<b>0,00</b>	<b>0,00</b>	<b>0,00</b>	<b>0,00</b>

**Execução orçamentária/financeira (por Fonte de Recursos)**

Fonte	Lei+Créditos (A)	Empenhado (B)	Pago (C)	% Empenho (B/A)	% Pago (C/A)
00 - RECURSOS ORDINÁRIOS	100.000,00	0,00	0,00	0,00	0,00
<b>TOTAL</b>	<b>100.000,00</b>	<b>0,00</b>	<b>0,00</b>	<b>0,00</b>	<b>0,00</b>

**O que foi concluído no Período (Entregas Efetivas)**

Órgão Responsável: SEINFRA

Nenhum registro de Entregas Efetivas.

**Resumo para Consulta Pública**

Órgão Responsável: SEINFRA

- Entrega: refere-se ao fornecimento de plantas de geração de energia elétrica a óleo diesel com capacidade de 6,75 MW cada e operação assistida.
- Execução no período: As instalações da UTE para a 1ª fase de implantação da Linha Lesta do Metrofor foram realizadas e os grupos geradores estão operando gerando energia para as tuneladoras. No total são 06 (seis) grupos geradores que operam de forma intercalada. As instalações de forma provisórias deverão ser adequadas para operar durante a obra e após a conclusão desta. Outros 06 (seis) grupos geradores, que não estão sendo utilizados nesse projeto, encontram-se estocados e aguardando uma definição para serem aproveitados em outros projetos.

**Matriz de Problemas/Riscos**

Nenhum registro de Problemas/Riscos.

**INICIATIVA:** 711.1.04 - Implantação de tecnologias de energias renováveis no meio rural.

**ENTREGA PRIORITÁRIA:** PROJETO DE ENERGIA RENOVÁVEL IMPLANTADO

**Definição:** Consiste na implantação de projetos de sistemas de energia renováveis (solar, eólicas, etc) tendo por objetivo promover a geração e aumento da renda da população rural.

**Unidade de medida:** Número Absoluto

**Execução Física Regionalizada**

Região	Programado do Ano (A)	Jan - Mar (B)	Jan - Jun (C)	Jan - Set (D)	Jan - Dez (E)	% Exec. Acumulado (E)/(A)
01 - CARIRI	10	0	0	0	0	0,00
02 - CENTRO SUL	5	0	0	0	0	0,00
04 - LITORAL LESTE	0	1	1	1	1	0,00
07 - MACIÇO DO BATURITÉ	5	0	0	0	0	0,00
08 - SERRA DA IBIAPABA	5	0	0	0	0	0,00
09 - SERTÃO CENTRAL	5	0	0	0	0	0,00
10 - SERTÃO DE CANINDÉ	5	0	0	0	0	0,00
11 - SERTÃO DE SOBRAL	20	0	0	0	0	0,00
12 - SERTÃO DOS CRATEÚS	10	0	0	0	0	0,00
13 - SERTÃO DOS INHAMUNS	15	0	0	0	0	0,00
14 - VALE DO JAGUARIBE	10	0	0	0	0	0,00
<b>TOTAL</b>	<b>90</b>	<b>1</b>	<b>1</b>	<b>1</b>	<b>1</b>	<b>1,11</b>

**Execução orçamentária/financeira (por Órgão Executor)**

Órgão Executor	Lei+Créditos (A)	Empenhado (B)	Pago (C)	% Empenho (B/A)	% Pago (C/A)
SCIDADES	5.000,00	0,00	0,00	0,00	0,00
FESB	100.000,00	0,00	0,00	0,00	0,00
<b>TOTAL</b>	<b>105.000,00</b>	<b>0,00</b>	<b>0,00</b>	<b>0,00</b>	<b>0,00</b>

**Execução orçamentária/financeira (por Fonte de Recursos)**

Fonte	Lei+Créditos (A)	Empenhado (B)	Pago (C)	% Empenho (B/A)	% Pago (C/A)
48 - OPERAÇÕES DE CRÉDITO EXTERNAS - TESOURO/KFW	5.000,00	0,00	0,00	0,00	0,00
70 - RECURSOS DIRETAMENTE ARRECADADOS	100.000,00	0,00	0,00	0,00	0,00
<b>TOTAL</b>	<b>105.000,00</b>	<b>0,00</b>	<b>0,00</b>	<b>0,00</b>	<b>0,00</b>

**O que foi concluído no Período (Entregas Efetivas)**

Órgão Responsável: SCIDADES

Nenhum registro de Entregas Efetivas.

Órgão Responsável: SDA

Foi implantado 01 projeto de energia renovável no município de Aracati através do Projeto São José.

**Resumo para Consulta Pública**

Órgão Responsável: SCIDADES

A entrega Projeto de Energia Renovável instalado consiste na implantação de placas solares nos Estações de Tratamento de Água no meio rural para fornecer a energia para o funcionamento da mesma, barateando os custos, por meio do Projeto Águas do Sertão. Não há meta prevista para o ano de 2020, apenas para 2021.

Órgão Responsável: SDA

Consiste na implantação de projetos de sistemas de energia renováveis (solar, eólicas, etc) tendo por objetivo promover a geração e aumento da renda da população rural. Foi implantado 01 projeto de energia renovável no município de Aracati através do projeto São José. Não tem previsão de captação dessa nova operação face ao limite do financiamentos de Operações de Crédito, que é controlado pela União.

**Matriz de Problemas/Riscos**

Órgão Responsável	Momento	Âmbito	Problema/Risco	Probab.	Impacto	Farol
SDA	Futuro	EXECUÇÃO ORÇAMENTÁRIA / FINANCEIRA	Outro	Média	Médio	

**INICIATIVA:** 711.1.05 - Expansão da rede de distribuição de gás natural.

**ENTREGA PRIORITÁRIA:** REDE DE GÁS NATURAL IMPLANTADA

**Definição:** Rede de gás natural se refere à infraestrutura de gasodutos destinados à distribuição de gás natural aos usuários finais.

**Unidade de medida:** quilômetro

**Execução Física Regionalizada**

Região	Programado do Ano (A)	Jan - Mar (B)	Jan - Jun (C)	Jan - Set (D)	Jan - Dez (E)	% Exec. Acumulado (E)/(A)
03 - GRANDE FORTALEZA	62,90	2,60	10,60	22,80	22,80	36,25
<b>TOTAL</b>	<b>62,90</b>	<b>2,60</b>	<b>10,60</b>	<b>22,80</b>	<b>22,80</b>	<b>36,25</b>

**Execução orçamentária/financeira (por Órgão Executor)**

Órgão Executor	Lei+Créditos (A)	Empenhado (B)	Pago (C)	% Empenho (B/A)	% Pago (C/A)
CEGÁS	38.144.587,00	0,00	0,00	0,00	0,00
<b>TOTAL</b>	<b>38.144.587,00</b>	<b>0,00</b>	<b>0,00</b>	<b>0,00</b>	<b>0,00</b>

**Execução orçamentária/financeira (por Fonte de Recursos)**

Fonte	Lei+Créditos (A)	Empenhado (B)	Pago (C)	% Empenho (B/A)	% Pago (C/A)
70 - RECURSOS DIRETAMENTE ARRECADADOS	38.144.587,00	0,00	0,00	0,00	0,00
<b>TOTAL</b>	<b>38.144.587,00</b>	<b>0,00</b>	<b>0,00</b>	<b>0,00</b>	<b>0,00</b>

**O que foi concluído no Período (Entregas Efetivas)**

Órgão Responsável: CEGÁS

Até setembro, a CEGÁS ampliou sua rede de distribuição em 22,8 km para atender novos usuários localizados no município de Fortaleza e Grande Fortaleza.

**Resumo para Consulta Pública**

Órgão Responsável: CEGÁS

- 1 - No ano de 2020 estava prevista inicialmente, conforme o PPA, a construção de 62,9 km de rede de gasoduto de distribuição.
- 2 - De janeiro a setembro foi concluída a construção de 22,8 km de rede na região da Grande Fortaleza.
- 3 - Está em andamento a execução de obras para ligação de clientes em vários bairros de Fortaleza e a conclusão em outubro da obra para atendimento à indústria Fresenius, localizada no município do Aquiraz.
- 4 - Com o cenário da Covid - 19, houve atraso na emissão das licenças ambientais.

**Matriz de Problemas/Riscos**

Órgão Responsável	Momento	Âmbito	Problema/Risco	Probab.	Impacto	Farol
CEGÁS	Atual	EXECUÇÃO FÍSICA/ OPERACIONAL	Execução de obra	Alta	Alto	

**INICIATIVA:** 711.1.06 - Expansão da distribuição de gás natural renovável.

**ENTREGA PRIORITÁRIA: GÁS NATURAL RENOVÁVEL DISTRIBUÍDO**

**Definição:** O Gás Natural Renovável (GNR) é produzido a partir do biogás gerado dos resíduos sólidos e orgânicos.

**Unidade de medida:** Metro Cúbico / Dia

**Execução Física Regionalizada**

Região	Programado do Ano (A)	Jan - Mar (B)	Jan - Jun (C)	Jan - Set (D)	Jan - Dez (E)	% Exec. Acumulado (E)/(A)
03 - GRANDE FORTALEZA	87.000,00	73.213,00	73.548,00	70.952,00	70.952,00	81,55
<b>TOTAL</b>	<b>87.000,00</b>	<b>73.213,00</b>	<b>73.548,00</b>	<b>70.952,00</b>	<b>70.952,00</b>	<b>81,55</b>

**Execução orçamentária/financeira (por Órgão Executor)**

Esta entrega não possui recursos financeiros programados e executados no período de referência.

**Execução orçamentária/financeira (por Fonte de Recursos)**

Esta entrega não possui recursos financeiros programados e executados no período de referência.

**O que foi concluído no Período (Entregas Efetivas)**

Órgão Responsável: CEGÁS

Até setembro, a CEGÁS comercializou em média 70.952 m<sup>3</sup>/dia de gás natural renovável, atendendo clientes dos municípios de Fortaleza e Grande Fortaleza.

**Resumo para Consulta Pública**

Órgão Responsável: CEGÁS

- 1 - No ano de 2020 estava prevista inicialmente, conforme o PPA, a comercialização de 87.000 m<sup>3</sup>/dia de Gás Natural Renovável - GNR.
- 2 - De janeiro a setembro foram distribuídos, em média, 70.952 m<sup>3</sup>/dia de GNR, volume esse injetado na rede de distribuição, atendendo clientes na região da Grande Fortaleza.
- 3 - Houve atraso das obras previstas pelo fornecedor para a expansão da planta de produção, tendo como consequência o reduzido volume distribuído.

**Matriz de Problemas/Riscos**

Órgão Responsável	Momento	Âmbito	Problema/Risco	Probab.	Impacto	Farol
CEGÁS	Atual	FATORES EXÓGENOS	Outro	Alta	Alto	

**INICIATIVA:** 711.1.07 - Promoção da padronização do uso de utilidades pelo Estado.

**ENTREGA PRIORITÁRIA: RELATÓRIO PUBLICADO**

**Definição:** Contempla avaliações do consumo de utilidades (Energia, Água e Esgoto, Telefonia e Dados, Gás Canalizado) do governo estadual.

**Unidade de medida:** Número Absoluto

**Execução Física Regionalizada**

Região	Programado do Ano (A)	Jan - Mar (B)	Jan - Jun (C)	Jan - Set (D)	Jan - Dez (E)	% Exec. Acumulado (E)/(A)
15 - ESTADO DO CEARÁ	36	0	0	0	0	0,00
<b>TOTAL</b>	<b>36</b>	<b>0</b>	<b>0</b>	<b>0</b>	<b>0</b>	<b>0,00</b>

**Execução orçamentária/financeira (por Órgão Executor)**

Órgão Executor	Lei+Créditos (A)	Empenhado (B)	Pago (C)	% Empenho (B/A)	% Pago (C/A)
SEINFRA	600.000,00	0,00	0,00	0,00	0,00
<b>TOTAL</b>	<b>600.000,00</b>	<b>0,00</b>	<b>0,00</b>	<b>0,00</b>	<b>0,00</b>



**Execução orçamentária/financeira (por Fonte de Recursos)**

Fonte	Lei+Créditos (A)	Empenhado (B)	Pago (C)	% Empenho (B/A)	% Pago (C/A)
00 - RECURSOS ORDINÁRIOS	600.000,00	0,00	0,00	0,00	0,00
<b>TOTAL</b>	<b>600.000,00</b>	<b>0,00</b>	<b>0,00</b>	<b>0,00</b>	<b>0,00</b>

**O que foi concluído no Período (Entregas Efetivas)**

Órgão Responsável: SEINFRA

Nenhum registro de Entregas Efetivas.

**Resumo para Consulta Pública**

Órgão Responsável: SEINFRA

- Entrega: refere-se a avaliações do consumo de utilidades (Energia, Água e Esgoto, Telefonia e Dados, Gás Canalizado) do governo estadual.
- Execução no período:
  - a) Ajustes das não conformidades identificadas no extrato das contas junto a Enel;
  - b) Monitoramento, via sistema, para controle das contas de energia junto a órgãos estaduais (apresentação de plataforma de Power BI);
  - c) Desenvolvimento de Termo de Referência e estudos técnicos para contratação de energia para o Estado - Consumidores do Grupo A;
  - d) Formação de grupo de desenvolvimento de estudo para implantação de pre-avaliação de Eficiência Energética no Estado.

**Matriz de Problemas/Riscos**

Órgão Responsável	Momento	Âmbito	Problema/Risco	Probab.	Impacto	Farol
SEINFRA	Atual	EXECUÇÃO FÍSICA/ OPERACIONAL	Execução de serviços diversos	Alta	Médio	

**INICIATIVA:** 711.1.08 - Expansão da capacidade de geração de energia oriundas de fontes renováveis.

**ENTREGA PRIORITÁRIA: USINA INSTALADA**

**Definição:** As usinas centralizadas são aquelas com potência instalada superior à 5MW e visa atuar para a instalação de empreendimentos de fontes renováveis.

**Unidade de medida:** Número Absoluto

**Execução Física Regionalizada**

Região	Programado do Ano (A)	Jan - Mar (B)	Jan - Jun (C)	Jan - Set (D)	Jan - Dez (E)	% Exec. Acumulado (E)/(A)
15 - ESTADO DO CEARÁ	17	0	0	0	0	0,00
<b>TOTAL</b>	<b>17</b>	<b>0</b>	<b>0</b>	<b>0</b>	<b>0</b>	<b>0,00</b>

**Execução orçamentária/financeira (por Órgão Executor)**

Órgão Executor	Lei+Créditos (A)	Empenhado (B)	Pago (C)	% Empenho (B/A)	% Pago (C/A)
SEINFRA	200.000,00	0,00	0,00	0,00	0,00
SEDET	5.000,00	0,00	0,00	0,00	0,00
<b>TOTAL</b>	<b>205.000,00</b>	<b>0,00</b>	<b>0,00</b>	<b>0,00</b>	<b>0,00</b>

**Execução orçamentária/financeira (por Fonte de Recursos)**

Fonte	Lei+Créditos (A)	Empenhado (B)	Pago (C)	% Empenho (B/A)	% Pago (C/A)
00 - RECURSOS ORDINÁRIOS	5.000,00	0,00	0,00	0,00	0,00
01 - COTA-PARTE DO FUNDO DE PARTICIPAÇÃO DOS ESTADOS	200.000,00	0,00	0,00	0,00	0,00
<b>TOTAL</b>	<b>205.000,00</b>	<b>0,00</b>	<b>0,00</b>	<b>0,00</b>	<b>0,00</b>

**O que foi concluído no Período (Entregas Efetivas)**

Órgão Responsável: SEDET

Nenhum registro de Entregas Efetivas.

**Resumo para Consulta Pública**

Órgão Responsável: SEDET

Entre julho e setembro/20, não ocorreram alteração na capacidade instalada para ampliação da capacidade de geração de energia. Desde o início da pandemia, o Governo Federal já havia sinalizado que não haverá mais leilões de energia em 2020. Ou seja, não houve modificação em relação ao observado no primeiro semestre.

Contudo, conversas com investidores tem sido desenvolvidas em busca de projetos off shore, pois o estado tem forte vocação para a geração de energia nesse formato.

**Matriz de Problemas/Riscos**

Nenhum registro de Problemas/Riscos.

**INICIATIVA:** 711.1.09 - Promoção da política pública de Energia.

**ENTREGA PRIORITÁRIA: ESTUDOS E PROJETOS REALIZADOS**

**Definição:** Contempla a elaboração de Estudos de Viabilidade Técnica, Econômica e Ambiental (EVTEA), Projetos Executivos e outros estudos e projetos relacionados à política de energia.

**Unidade de medida:** Número Absoluto

**Execução Física Regionalizada**

Região	Programado do Ano (A)	Jan - Mar (B)	Jan - Jun (C)	Jan - Set (D)	Jan - Dez (E)	% Exec. Acumulado (E)/(A)
03 - GRANDE FORTALEZA	1	0	2	2	2	200,00
<b>TOTAL</b>	<b>1</b>	<b>0</b>	<b>2</b>	<b>2</b>	<b>2</b>	<b>200,00</b>

**Execução orçamentária/financeira (por Órgão Executor)**

Órgão Executor	Lei+Créditos (A)	Empenhado (B)	Pago (C)	% Empenho (B/A)	% Pago (C/A)
SEINFRA	150.000,00	0,00	0,00	0,00	0,00
<b>TOTAL</b>	<b>150.000,00</b>	<b>0,00</b>	<b>0,00</b>	<b>0,00</b>	<b>0,00</b>

**Execução orçamentária/financeira (por Fonte de Recursos)**

Fonte	Lei+Créditos (A)	Empenhado (B)	Pago (C)	% Empenho (B/A)	% Pago (C/A)
00 - RECURSOS ORDINÁRIOS	150.000,00	0,00	0,00	0,00	0,00
<b>TOTAL</b>	<b>150.000,00</b>	<b>0,00</b>	<b>0,00</b>	<b>0,00</b>	<b>0,00</b>

**O que foi concluído no Período (Entregas Efetivas)**

Órgão Responsável: SEINFRA

TR e Edital para licitação de geração de energia solar para 32 escolas do Estado.

TR e Edital para licitação e geração de energia para Órgão e Secretarias - Grupo B.

**Resumo para Consulta Pública**

Órgão Responsável: SEINFRA

- Entrega: Estudos de Viabilidade Técnica, Econômica e Ambiental (EVTEA), Projetos Executivos e outros estudos e projetos relacionados à política de energia.
- Execução no período: contratação de empresa para execução dos serviços de consultoria para desenvolver termo de referência e edital para projeto de geração de energia distribuída nos Órgãos e Secretarias do Estado. As entregas dessa contratação foram:
  - a) TR e Edital para licitação de geração de energia solar para 32 escolas do Estado;
  - b) TR e Edital para licitação e geração de energia para Órgão e Secretarias - Grupo B.

**Matriz de Problemas/Riscos**

Nenhum registro de Problemas/Riscos.

**INICIATIVA:** 711.1.10 - Expansão da capacidade de geração e da oferta de energia para atendimento de novos empreendimentos e comunidades.

**ENTREGA PRIORITÁRIA: ENTIDADE APOIADA**

**Definição:** Apoio a entidades na implantação de empreendimentos na área de energia.

**Unidade de medida:** Número Absoluto

**Execução Física Regionalizada**

Região	Programado do Ano (A)	Jan - Mar (B)	Jan - Jun (C)	Jan - Set (D)	Jan - Dez (E)	% Exec. Acumulado (E)/(A)
01 - CARIRI	0	0	1	3	3	0,00
03 - GRANDE FORTALEZA	0	0	4	9	9	0,00
08 - SERRA DA IBIAPABA	0	0	0	1	1	0,00
10 - SERTÃO DE CANINDÉ	0	0	1	1	1	0,00
11 - SERTÃO DE SOBRAL	0	0	0	1	1	0,00
13 - SERTÃO DOS INHAMUNS	0	0	1	1	1	0,00
14 - VALE DO JAGUARIBE	0	0	0	1	1	0,00
15 - ESTADO DO CEARÁ	1	0	0	0	0	0,00
<b>TOTAL</b>	<b>1</b>	<b>0</b>	<b>7</b>	<b>17</b>	<b>17</b>	<b>1.700,00</b>

**Execução orçamentária/financeira (por Órgão Executor)**

Órgão Executor	Lei+Créditos (A)	Empenhado (B)	Pago (C)	% Empenho (B/A)	% Pago (C/A)
SEINFRA	100.000,00	0,00	0,00	0,00	0,00
<b>TOTAL</b>	<b>100.000,00</b>	<b>0,00</b>	<b>0,00</b>	<b>0,00</b>	<b>0,00</b>

**Execução orçamentária/financeira (por Fonte de Recursos)**

Fonte	Lei+Créditos (A)	Empenhado (B)	Pago (C)	% Empenho (B/A)	% Pago (C/A)
00 - RECURSOS ORDINÁRIOS	100.000,00	0,00	0,00	0,00	0,00
<b>TOTAL</b>	<b>100.000,00</b>	<b>0,00</b>	<b>0,00</b>	<b>0,00</b>	<b>0,00</b>

**O que foi concluído no Período (Entregas Efetivas)**

Órgão Responsável: SEINFRA

Executadas 17 obras de eletrificação de novos empreendimentos, nos municípios de Barbalha, Campos Sales, Crato, Aquiraz, Fortaleza, Viçosa do Ceará, Itatira, Moraújo, Aiuba e Limoeiro do Norte.

**Resumo para Consulta Pública**

Órgão Responsável: SEINFRA

- Entrega: refere-se ao apoio a entidades na implantação de empreendimentos na área de energia.
- Execução: foram executadas 17 (dezessete) obras de eletrificação de novos empreendimentos, atendendo aos setores de Educação, Saúde, Infraestrutura e Turismo, nos municípios de Barbalha, Campos Sales, Crato, Aquiraz, Fortaleza, Viçosa do Ceará, Itaitira, Moraújo, Aiuba e Limoeiro do Norte, correspondendo a 26,47% do valor executado pela ENEL, através do Plano de Investimentos Especiais - PIE.

**Matriz de Problemas/Riscos**

Nenhum registro de Problemas/Riscos.

**ENTREGA PRIORITÁRIA: LIGAÇÃO ELÉTRICA REALIZADA**

**Definição:** Consiste em ligações elétricas realizadas através da Implantação de redes elétricas monofásicas ou trifásicas, para atendimento a novos consumidores ou para mudança de fase daqueles já ligados a rede de distribuição da Enel com sistema monofásico padrão MRT (monofásico retorno por terra).

**Unidade de medida:** Número Absoluto

**Execução Física Regionalizada**

Região	Programado do Ano (A)	Jan - Mar (B)	Jan - Jun (C)	Jan - Set (D)	Jan - Dez (E)	% Exec. Acumulado (E)/(A)
01 - CARIRI	1.348	423	719	673	673	49,93
02 - CENTRO SUL	687	486	732	703	703	102,33
03 - GRANDE FORTALEZA	847	72	130	121	121	14,29
04 - LITORAL LESTE	356	35	65	59	59	16,57
05 - LITORAL NORTE	251	73	126	122	122	48,61
06 - LITORAL OESTE / VALE DO CURU	629	103	184	166	166	26,39
07 - MACIÇO DO BATURITÉ	320	234	348	332	332	103,75
08 - SERRA DA IBIAPABA	216	151	242	234	234	108,33
09 - SERTÃO CENTRAL	721	208	363	348	348	48,27
10 - SERTÃO DE CANINDÉ	268	45	80	74	74	27,61
11 - SERTÃO DE SOBRAL	933	164	235	225	225	24,12
12 - SERTÃO DOS CRATEÚS	672	299	419	406	406	60,42
13 - SERTÃO DOS INHAMUNS	106	115	182	173	173	163,21
14 - VALE DO JAGUARIBE	691	396	603	578	578	83,65
<b>TOTAL</b>	<b>8.045</b>	<b>2.804</b>	<b>4.428</b>	<b>4.214</b>	<b>4.214</b>	<b>52,38</b>

**Execução orçamentária/financeira (por Órgão Executor)**

Órgão Executor	Lei+Créditos (A)	Empenhado (B)	Pago (C)	% Empenho (B/A)	% Pago (C/A)
SEINFRA	44.510.000,00	0,00	0,00	0,00	0,00
<b>TOTAL</b>	<b>44.510.000,00</b>	<b>0,00</b>	<b>0,00</b>	<b>0,00</b>	<b>0,00</b>

**Execução orçamentária/financeira (por Fonte de Recursos)**

Fonte	Lei+Créditos (A)	Empenhado (B)	Pago (C)	% Empenho (B/A)	% Pago (C/A)
00 - RECURSOS ORDINÁRIOS	50.000,00	0,00	0,00	0,00	0,00
23 - ÓRGÃOS PRIVADOS - APLICAÇÃO DIRETA	44.460.000,00	0,00	0,00	0,00	0,00
<b>TOTAL</b>	<b>44.510.000,00</b>	<b>0,00</b>	<b>0,00</b>	<b>0,00</b>	<b>0,00</b>

**O que foi concluído no Período (Entregas Efetivas)**

Órgão Responsável: SEINFRA

Foram executadas 5 obras de mudança de fase, de monofásica para trifásica, nos municípios de Iguatu, General Sampaio, Ibiapina, Milhã e Mosenhor Tabosa.

Foram incrementadas 4.214 ligações elétricas, em vários municípios de todas as regiões do Estado do Ceará.

**Resumo para Consulta Pública**

Órgão Responsável: SEINFRA

- Entrega: refere-se a ligações elétricas realizadas através da Implantação de redes elétricas monofásicas ou trifásicas, para atendimento a novos consumidores ou para mudança de fase daqueles já ligados a rede de distribuição da Enel com sistema monofásico padrão MRT (monofásico retorno por terra).

- Execução no período: Foram incrementadas 4.428 ligações elétricas, em vários municípios de todas as regiões do Estado do Ceará. Foram executadas, ainda, 14 (quatorze) obras de mudança de fase, de monofásica para trifásica, nos municípios de Iguatu, Itarema, General Sampaio, Ibiapina, Guaraciaba do Norte, Milhã, Dep Irapuan Pinheiro, Itatira, Acaraú e Mosenhor Tabosa, correspondendo a 15,28% do valor executado pela ENEL, através do Plano de Investimentos Especiais - PIE.

**Matriz de Problemas/Riscos**

Nenhum registro de Problemas/Riscos.

**INICIATIVA: 711.1.11 - Promoção do apoio à qualificação de infraestruturas nas atividades relativas a energia.**

**ENTREGA PRIORITÁRIA: ENTIDADE APOIADA**

**Definição:** Refere-se à convênios celebrados com municípios e demais entidades públicas governamentais e organizações civis, para execução de ações de infraestrutura energética.

**Unidade de medida:** Número Absoluto

**Execução Física Regionalizada**

Região	Programado do Ano (A)	Jan - Mar (B)	Jan - Jun (C)	Jan - Set (D)	Jan - Dez (E)	% Exec. Acumulado (E)/(A)
01 - CARIRI	1	0	0	0	0	0,00
03 - GRANDE FORTALEZA	1	0	0	0	0	0,00
04 - LITORAL LESTE	0	0	0	1	1	0,00
05 - LITORAL NORTE	2	0	0	2	2	100,00
08 - SERRA DA IBIAPABA	1	0	0	1	1	100,00
15 - ESTADO DO CEARÁ	2	0	0	0	0	0,00
<b>TOTAL</b>	<b>7</b>	<b>0</b>	<b>0</b>	<b>4</b>	<b>4</b>	<b>57,14</b>

**Execução orçamentária/financeira (por Órgão Executor)**

Órgão Executor	Lei+Créditos (A)	Empenhado (B)	Pago (C)	% Empenho (B/A)	% Pago (C/A)
SEINFRA	1.993.655,89	1.276.041,91	1.142.406,64	65,15	58,33
<b>TOTAL</b>	<b>1.993.655,89</b>	<b>1.276.041,91</b>	<b>1.142.406,64</b>	<b>64,01</b>	<b>57,30</b>

**Execução orçamentária/financeira (por Fonte de Recursos)**

Fonte	Lei+Créditos (A)	Empenhado (B)	Pago (C)	% Empenho (B/A)	% Pago (C/A)
00 - RECURSOS ORDINÁRIOS	1.958.655,89	1.276.041,91	1.142.406,64	65,14	58,32
21 - GOVERNO MUNICIPAL - APLICAÇÃO DIRETA	35.000,00	0,00	0,00	0,00	0,00
<b>TOTAL</b>	<b>1.993.655,89</b>	<b>1.276.041,91</b>	<b>1.142.406,64</b>	<b>64,01</b>	<b>57,30</b>

**O que foi concluído no Período (Entregas Efetivas)**

Órgão Responsável: SEINFRA

Celebrado o Convênio nº 001/SEINFRA/2020, que tem como objeto Melhoria do Sistema de Iluminação Pública no município de Ipu.

Celebrado o Convênio nº 003/SEINFRA/2020, que tem como objeto Expansão da Rede de Iluminação Pública no município de Itarema.

Celebrado o Convênio nº 004/SEINFRA/2020, que tem como objeto Expansão da Rede de Iluminação Pública no município de Aracati.

Celebrado o Termo de Ajuste nº 002/SEINFRA/2020, que tem como objeto Expansão da Rede de Iluminação Pública no município de Itarema.

**Resumo para Consulta Pública**

Órgão Responsável: SEINFRA

- Entrega: refere-se a convênios celebrados com municípios e demais entidades públicas governamentais e organizações civis, para execução de ações de infraestrutura energética.

- Execução no período:

a) Celebrado o Termo de Ajuste nº 002/SEINFRA/2020, que tem como objeto Expansão da Rede de Iluminação Pública no município de Itarema (foi repassado a 1ª Parcela em 14/08/2020 no valor de R\$ 133.635,27, correspondendo a 50% do valor total do repasse);

b) Celebrado o Convênio nº 003/SEINFRA/2020, que tem como objeto Expansão da Rede de Iluminação Pública no município de Itarema (foi repassado a 1ª Parcela em 14/08/2020 no valor de R\$ 249.359,91, correspondendo a 50% do valor total do repasse);

c) Celebrado o Convênio nº 001/SEINFRA/2020, que tem como objeto Melhoria do Sistema de Iluminação Pública no município de Ipu (foi repassado a 1ª Parcela em 14/08/2020 no valor de R\$ 393.046,73, correspondendo a 33,33% do valor total do repasse); e

d) Celebrado o Convênio nº 004/SEINFRA/2020, que tem como objeto Expansão da Rede de Iluminação Pública no município de Aracati (foi repassado a 1ª Parcela em 14/08/2020 no valor de R\$ 500.000,00, correspondendo a 36,09% do valor total do repasse).

**Matriz de Problemas/Riscos**

Nenhum registro de Problemas/Riscos.

**INICIATIVA:** 711.1.12 - Promoção da eficiência energética nas centrais de abastecimento do Ceará.

**ENTREGA PRIORITÁRIA: CENTRAL DE ABASTECIMENTO MODERNIZADA**

**Definição:** A entrega refere-se modernização das centrais de abastecimento de modo a promover a eficiência energética, como substituição de luminárias, posteamento, equipamentos, dentre outras ações.

**Unidade de medida:** Número Absoluto

**Execução Física Regionalizada**

Região	Programado do Ano (A)	Jan - Mar (B)	Jan - Jun (C)	Jan - Set (D)	Jan - Dez (E)	% Exec. Acumulado (E)/(A)
03 - GRANDE FORTALEZA	1	0	0	0	0	0,00
<b>TOTAL</b>	<b>1</b>	<b>0</b>	<b>0</b>	<b>0</b>	<b>0</b>	<b>0,00</b>

**Execução orçamentária/financeira (por Órgão Executor)**

Órgão Executor	Lei+Créditos (A)	Empenhado (B)	Pago (C)	% Empenho (B/A)	% Pago (C/A)
CEASA	4.100.000,00	0,00	0,00	0,00	0,00
<b>TOTAL</b>	<b>4.100.000,00</b>	<b>0,00</b>	<b>0,00</b>	<b>0,00</b>	<b>0,00</b>

**Execução orçamentária/financeira (por Fonte de Recursos)**

Fonte	Lei+Créditos (A)	Empenhado (B)	Pago (C)	% Empenho (B/A)	% Pago (C/A)
23 - ÓRGÃOS PRIVADOS - APLICAÇÃO DIRETA	4.000.000,00	0,00	0,00	0,00	0,00
70 - RECURSOS DIRETAMENTE ARRECADADOS	100.000,00	0,00	0,00	0,00	0,00
<b>TOTAL</b>	<b>4.100.000,00</b>	<b>0,00</b>	<b>0,00</b>	<b>0,00</b>	<b>0,00</b>

**O que foi concluído no Período (Entregas Efetivas)**

Órgão Responsável: CEASA

No período de Janeiro a Junho não houve modernização na central de abastecimento.

No período de Janeiro a Março não houve modernização na central de abastecimento.

No período de Janeiro a Setembro não houve modernização na central de abastecimento.

**Resumo para Consulta Pública**

Órgão Responsável: CEASA

A entrega refere-se modernização das centrais de abastecimento de modo a promover a eficiência energética, como substituição de luminárias, posteamento, equipamentos, dentre outras ações.

No período de Janeiro a Junho não houve modernização na central de abastecimento.

Foram substituídas 74 lâmpadas vapor de mercúrio de 400w lâmpada de Led de 120W no mês de junho de 2020, gerar um economia no consumo aproximadamente 70% com relação às lâmpadas substituídas. A CEASA

reformou todo o seu sistema de capacitores, gerando uma economia de 99% no consumo reativo cobrado na fatura de ENEL.

**Matriz de Problemas/Riscos**

Nenhum registro de Problemas/Riscos.

**TEMA**

**7.2 - MEIO AMBIENTE**

**PROGRAMA**

**721 - CEARÁ CONSCIENTE POR NATUREZA**

**ÓRGÃO GESTOR:** SEMA

**OBJETIVO:** Ampliar a promoção da educação ambiental com foco na mudança de atitudes e valores e no fortalecimento da gestão ambiental municipal.

**PÚBLICO ALVO:** Gestores públicos, comunidade escolar, agricultores, comunidades tradicionais, usuários de unidades de conservação, sociedade civil organizada.

**INICIATIVA:** 721.1.01 - Promoção da Educação Ambiental nos municípios cearenses.

**ENTREGA PRIORITÁRIA:** CAPACITAÇÃO REALIZADA

**Definição:** Curso, palestras, oficinas na área de educação ambiental realizadas pela SEMA.

**Unidade de medida:** Número Absoluto



**Execução Física Regionalizada**

Região	Programado do Ano (A)	Jan - Mar (B)	Jan - Jun (C)	Jan - Set (D)	Jan - Dez (E)	% Exec. Acumulado (E)/(A)
01 - CARIRI	8	1	1	2	2	25,00
02 - CENTRO SUL	4	1	1	2	2	50,00
03 - GRANDE FORTALEZA	5	0	0	1	1	20,00
04 - LITORAL LESTE	2	0	0	1	1	50,00
05 - LITORAL NORTE	4	0	0	1	1	25,00
06 - LITORAL OESTE / VALE DO CURU	3	0	0	0	0	0,00
07 - MACIÇO DO BATURITÉ	4	0	0	0	0	0,00
08 - SERRA DA IBIAPABA	2	0	0	0	0	0,00
09 - SERTÃO CENTRAL	4	1	1	1	1	25,00
10 - SERTÃO DE CANINDÉ	2	0	0	1	1	50,00
11 - SERTÃO DE SOBRAL	5	1	1	3	3	60,00
12 - SERTÃO DOS CRATEÚS	4	0	0	0	0	0,00
13 - SERTÃO DOS INHAMUNS	2	0	0	0	0	0,00
14 - VALE DO JAGUARIBE	5	0	0	1	1	20,00
<b>TOTAL</b>	<b>54</b>	<b>4</b>	<b>4</b>	<b>13</b>	<b>13</b>	<b>24,07</b>

**Execução orçamentária/financeira (por Órgão Executor)**

Órgão Executor	Lei+Créditos (A)	Empenhado (B)	Pago (C)	% Empenho (B/A)	% Pago (C/A)
SEMA	280.000,00	0,00	0,00	0,00	0,00
<b>TOTAL</b>	<b>280.000,00</b>	<b>0,00</b>	<b>0,00</b>	<b>0,00</b>	<b>0,00</b>

**Execução orçamentária/financeira (por Fonte de Recursos)**

Fonte	Lei+Créditos (A)	Empenhado (B)	Pago (C)	% Empenho (B/A)	% Pago (C/A)
16 - COMPENSAÇÃO AMBIENTAL	280.000,00	0,00	0,00	0,00	0,00
<b>TOTAL</b>	<b>280.000,00</b>	<b>0,00</b>	<b>0,00</b>	<b>0,00</b>	<b>0,00</b>

**O que foi concluído no Período (Entregas Efetivas)**

Órgão Responsável: SEMA

No período de Janeiro a Setembro de 2020 foram concluídas 13 Capacitações.

**Resumo para Consulta Pública**

Órgão Responsável: SEMA

- ESTA ENTREGA SE REFERE ÀS CAPACITAÇÕES EM EDUCAÇÃO AMBIENTAL NOS MUNICÍPIOS CEARENSES;
- NO PERÍODO DE JANEIRO-SETEMBRO 2020, FORAM REALIZADAS UM TOTAL DE 13 (TREZE) CAPACITAÇÕES, SENDO :
- 2 NA REGIÃO 01 - CARIRI;
- 2 NA REGIÃO 02 - CENTRO-SUL;
- 1 NA REGIÃO 03 - GRANDE FORTALEZA;
- 1 NA REGIÃO 04 - LITORAL LESTE;
- 1 NA REGIÃO 05 - LITORAL NORTE;
- 1 NA REGIÃO 09 - SERTÃO CENTRAL;
- 1 NA REGIÃO 10 - SERTÃO DE CANINDÉ;
- 3 NA REGIÃO 11 - SERTÃO DE SOBRAL;
- 1 NA REGIÃO 14 - VALE DO JAGUARIBE.

**Matriz de Problemas/Riscos**

Órgão Responsável	Momento	Âmbito	Problema/Risco	Probab.	Impacto	Farol
SEMA	Atual	EXECUÇÃO FÍSICA/ OPERACIONAL	Outro	Alta	Alto	
SEMA	Atual	FATORES EXÓGENOS	Decretação de estado de emergência / calamidade pública	Alta	Médio	

**INICIATIVA:** 721.1.02 - Promoção da Educação Ambiental nas Unidades de Conservação.

**ENTREGA PRIORITÁRIA:** AÇÃO DE EDUCAÇÃO AMBIENTAL REALIZADA

**Definição:** Capacitações, Eventos, Campanhas Educativas realizadas nas Unidades de Conservação Estaduais.

**Unidade de medida:** Número Absoluto

**Execução Física Regionalizada**

Região	Programado do Ano (A)	Jan - Mar (B)	Jan - Jun (C)	Jan - Set (D)	Jan - Dez (E)	% Exec. Acumulado (E)/(A)
01 - CARIRI	15	8	8	11	11	73,33
03 - GRANDE FORTALEZA	390	234	234	244	244	62,56
04 - LITORAL LESTE	30	3	3	3	3	10,00
05 - LITORAL NORTE	15	3	3	10	10	66,67
07 - MACIÇO DO BATURITÉ	20	13	13	14	14	70,00
08 - SERRA DA IBIAPABA	15	7	7	22	22	146,67
09 - SERTÃO CENTRAL	15	0	0	0	0	0,00
13 - SERTÃO DOS INHAMUNS	5	0	0	0	0	0,00
<b>TOTAL</b>	<b>505</b>	<b>268</b>	<b>268</b>	<b>304</b>	<b>304</b>	<b>60,20</b>

**Execução orçamentária/financeira (por Órgão Executor)**

Órgão Executor	Lei+Créditos (A)	Empenhado (B)	Pago (C)	% Empenho (B/A)	% Pago (C/A)
SEMA	1.805.000,00	0,00	0,00	0,00	0,00
<b>TOTAL</b>	<b>1.805.000,00</b>	<b>0,00</b>	<b>0,00</b>	<b>0,00</b>	<b>0,00</b>

**Execução orçamentária/financeira (por Fonte de Recursos)**

Fonte	Lei+Créditos (A)	Empenhado (B)	Pago (C)	% Empenho (B/A)	% Pago (C/A)
00 - RECURSOS ORDINÁRIOS	5.000,00	0,00	0,00	0,00	0,00
16 - COMPENSAÇÃO AMBIENTAL	1.800.000,00	0,00	0,00	0,00	0,00
<b>TOTAL</b>	<b>1.805.000,00</b>	<b>0,00</b>	<b>0,00</b>	<b>0,00</b>	<b>0,00</b>

**O que foi concluído no Período (Entregas Efetivas)**

Órgão Responsável: SEMA

Nenhum registro de Entregas Efetivas.

**Resumo para Consulta Pública**

Órgão Responsável: SEMA

Durante o referido período, as atividades foram gradativamente sendo retomadas, respeitando as restrições dos decretos estaduais que estabeleceram medidas de isolamento social e proibição de aglomerações.

Foram realizadas 36 ações em 9 Unidades de Conservação, conforme a seguir:

- \* APA das Dunas do Litoral Oeste - 1
- \* Parque Estadual Sítio Fundão - 3
- \* Arie do Sítio Curió - 1
- \* REVIS Periquito Cara-Suja - 1
- \* Apa da Lagoa de Jijoca - 7
- \* Parque Estadual botânico - 4
- \* APA da Bica do Ipu - 15
- \* Estação Ecológica do Pecém - 1
- \* Parque Estadual do Cocó - 3

Com o incremento, o percentual de execução é de 60,19% (304 ações realizadas no ano).

**Matriz de Problemas/Riscos**

Nenhum registro de Problemas/Riscos.

**INICIATIVA:** 721.1.03 - Implantação da certificação Selo Escola Sustentável.

**ENTREGA PRIORITÁRIA:** CERTIFICAÇÃO CONCEDIDA

**Definição:** Após processo avaliativo as escolas que obtiverem 70% dos pontos possíveis receberão a certificação.

**Unidade de medida:** Número Absoluto

**Execução Física Regionalizada**

Região	Programado do Ano (A)	Jan - Mar (B)	Jan - Jun (C)	Jan - Set (D)	Jan - Dez (E)	% Exec. Acumulado (E)/(A)
15 - ESTADO DO CEARÁ	20	0	0	0	0	0,00
<b>TOTAL</b>	<b>20</b>	<b>0</b>	<b>0</b>	<b>0</b>	<b>0</b>	<b>0,00</b>

**Execução orçamentária/financeira (por Órgão Executor)**

Esta entrega não possui recursos financeiros programados e executados no período de referência.

**Execução orçamentária/financeira (por Fonte de Recursos)**

Esta entrega não possui recursos financeiros programados e executados no período de referência.

**O que foi concluído no Período (Entregas Efetivas)**

Órgão Responsável: SEMA

Nenhum registro de Entregas Efetivas.

**Resumo para Consulta Pública**

Órgão Responsável: SEMA

Com o decreto de calamidade pública / emergência, declarado pelo Governo do Estado, as escolas tiveram que readequar todo seu calendário e sistema de ensino para o formato virtual. Como a maior parte das atividades a serem contabilizadas no certame são presenciais, as escolas seriam prejudicadas com sua continuidade. Assim, o Comitê Gestor do Selo Escola Sustentável resolveu (RESOLUÇÃO SEMA Nº01/2020) suspender o processo de certificação para o ano de 2020. O novo processo de certificação será iniciado, para o mesmo grupo de Escolas, tão logo sejam normalizadas as atividades escolares presenciais e que oportunamente será divulgado novo calendário para a Certificação.

**Matriz de Problemas/Riscos**

Nenhum registro de Problemas/Riscos.

**INICIATIVA:** 721.1.04 - Promoção de apoio à melhoria na implementação da gestão ambiental municipal.

**ENTREGA PRIORITÁRIA:** CERTIFICAÇÃO CONCEDIDA

**Definição:** A certificação Selo Município Verde é um instrumento da gestão pública estadual que identifica os municípios cearenses que desenvolvem ações protetivas do meio ambiente com melhores resultados possíveis na área ambiental, atendendo a critérios preestabelecidos de conservação e uso sustentável dos recursos naturais.

**Unidade de medida:** Número Absoluto

**Execução Física Regionalizada**

Região	Programado do Ano (A)	Jan - Mar (B)	Jan - Jun (C)	Jan - Set (D)	Jan - Dez (E)	% Exec. Acumulado (E)/(A)
15 - ESTADO DO CEARÁ	25	0	0	0	0	0,00
<b>TOTAL</b>	<b>25</b>	<b>0</b>	<b>0</b>	<b>0</b>	<b>0</b>	<b>0,00</b>

**Execução orçamentária/financeira (por Órgão Executor)**

Órgão Executor	Lei+Créditos (A)	Empenhado (B)	Pago (C)	% Empenho (B/A)	% Pago (C/A)
SEMA	15.000,00	0,00	0,00	0,00	0,00
<b>TOTAL</b>	<b>15.000,00</b>	<b>0,00</b>	<b>0,00</b>	<b>0,00</b>	<b>0,00</b>

**Execução orçamentária/financeira (por Fonte de Recursos)**

Fonte	Lei+Créditos (A)	Empenhado (B)	Pago (C)	% Empenho (B/A)	% Pago (C/A)
00 - RECURSOS ORDINÁRIOS	15.000,00	0,00	0,00	0,00	0,00
<b>TOTAL</b>	<b>15.000,00</b>	<b>0,00</b>	<b>0,00</b>	<b>0,00</b>	<b>0,00</b>

**O que foi concluído no Período (Entregas Efetivas)**

Órgão Responsável: SEMA

Nenhum registro de Entregas Efetivas.

**Resumo para Consulta Pública**

Órgão Responsável: SEMA

A Entrega se refere a certificação de municípios quanto a Gestão Ambiental. No primeiro trimestre foram realizadas atividades de preparação para realizar a avaliação dos municípios quanto aos critérios estabelecidos.

- 1 - Certificação para os municípios quanto a gestão ambiental;
- 2 - Processo de inscrições;
- 3 - Análise de documentação dos municípios;
- 4 - As restrições ao trabalho presencial.

**Matriz de Problemas/Riscos**

Nenhum registro de Problemas/Riscos.

**ENTREGA PRIORITÁRIA: ASSESSORIA REALIZADA**

**Definição:** Estrutura de gestão ambiental implantada é aquela que atende aos requisitos da Lei Complementar nº 140/2011, a qual prevê que os municípios deverão realizar atividades de licenciamento, monitoramento e fiscalização ambiental de atividades com impacto ambiental local.

**Unidade de medida:** Número Absoluto

**Execução Física Regionalizada**

Região	Programado do Ano (A)	Jan - Mar (B)	Jan - Jun (C)	Jan - Set (D)	Jan - Dez (E)	% Exec. Acumulado (E)/(A)
01 - CARIRI	1	0	0	0	0	0,00
03 - GRANDE FORTALEZA	1	0	0	0	0	0,00
07 - MACIÇO DO BATURITÉ	1	0	0	0	0	0,00
13 - SERTÃO DOS INHAMUNS	1	0	0	0	0	0,00
<b>TOTAL</b>	<b>4</b>	<b>0</b>	<b>0</b>	<b>0</b>	<b>0</b>	<b>0,00</b>

**Execução orçamentária/financeira (por Órgão Executor)**

Órgão Executor	Lei+Créditos (A)	Empenhado (B)	Pago (C)	% Empenho (B/A)	% Pago (C/A)
SEMA	20.000,00	0,00	0,00	0,00	0,00
<b>TOTAL</b>	<b>20.000,00</b>	<b>0,00</b>	<b>0,00</b>	<b>0,00</b>	<b>0,00</b>

**Execução orçamentária/financeira (por Fonte de Recursos)**

Fonte	Lei+Créditos (A)	Empenhado (B)	Pago (C)	% Empenho (B/A)	% Pago (C/A)
00 - RECURSOS ORDINÁRIOS	20.000,00	0,00	0,00	0,00	0,00
<b>TOTAL</b>	<b>20.000,00</b>	<b>0,00</b>	<b>0,00</b>	<b>0,00</b>	<b>0,00</b>

**O que foi concluído no Período (Entregas Efetivas)**

Órgão Responsável: SEMA

Nenhum registro de Entregas Efetivas.

**Resumo para Consulta Pública**

Órgão Responsável: SEMA

A assessoramento consiste em capacitar os municípios para que os mesmos tenham condições de realizar os processos de gestão ambiental (licenciamento, fiscalização e monitoramento), sem entregas no período.

- 1 - Assessoria realizada;
- 2 - Levantamento de informações;
- 3 - Atividades preparatórias;
- 4 - Restrições de trabalho presencial em função da pandemia, tem impacto significativo nas ações prevista para realização da entrega, tendo em vista que as atividades previstas, necessitam de trabalhos em grupo, com os técnicos dos municípios.

**Matriz de Problemas/Riscos**

Nenhum registro de Problemas/Riscos.

**PROGRAMA**

**722 - REVITALIZAÇÃO DE ÁREAS URBANAS DEGRADADAS**

**ÓRGÃO GESTOR:** SCIDADES

**OBJETIVO:** Melhorar as condições socioambientais da população nas áreas urbanas degradadas.

**PÚBLICO ALVO:** População residente nas áreas das intervenções, priorizando as famílias em vulnerabilidade social.

**INICIATIVA:** 722.1.01 - Requalificação urbana e ambiental do Rio Maranguapinho.

**ENTREGA PRIORITÁRIA:** DRAGAGEM EXECUTADA

**Definição:** Dragagem do Rio Maranguapinho no trecho compreendido entre a Av. Fernandes Távora e a Barragem Maranguapinho.

**Unidade de medida:** quilômetro

**Execução Física Regionalizada**

Região	Programado do Ano (A)	Jan - Mar (B)	Jan - Jun (C)	Jan - Set (D)	Jan - Dez (E)	% Exec. Acumulado (E)/(A)
03 - GRANDE FORTALEZA	9,00	4,00	4,00	9,00	9,00	100,00
<b>TOTAL</b>	<b>9,00</b>	<b>4,00</b>	<b>4,00</b>	<b>9,00</b>	<b>9,00</b>	<b>100,00</b>

**Execução orçamentária/financeira (por Órgão Executor)**

Órgão Executor	Lei+Créditos (A)	Empenhado (B)	Pago (C)	% Empenho (B/A)	% Pago (C/A)
SCIDADES	10.576.313,15	5.237.840,53	5.232.844,74	49,52	49,48
<b>TOTAL</b>	<b>10.576.313,15</b>	<b>5.237.840,53</b>	<b>5.232.844,74</b>	<b>49,52</b>	<b>49,48</b>

**Execução orçamentária/financeira (por Fonte de Recursos)**

Fonte	Lei+Créditos (A)	Empenhado (B)	Pago (C)	% Empenho (B/A)	% Pago (C/A)
00 - RECURSOS ORDINÁRIOS	576.313,15	557.076,97	552.081,18	96,66	95,79
82 - CONVÊNIOS COM ÓRGÃOS FEDERAIS - ADMINISTRAÇÃO DIRETA	10.000.000,00	4.680.763,56	4.680.763,56	46,80	46,80
<b>TOTAL</b>	<b>10.576.313,15</b>	<b>5.237.840,53</b>	<b>5.232.844,74</b>	<b>49,52</b>	<b>49,48</b>

**O que foi concluído no Período (Entregas Efetivas)**

Órgão Responsável: SCIDADES

A dragagem dos 9Km foi concluída. Os serviços do contrato encontra-se com 98%, tendo em vista que ainda tem serviços de demolição de imóveis existente no caminho de serviço, mas que não podem ser de

**Resumo para Consulta Pública**

Órgão Responsável: SCIDADES

A Dragagem do Rio Maranguapinho no trecho compreendido entre a Av. Fernandes Távora e a Barragem Maranguapinho foi concluída os 9km. Porém, os serviços do contrato encontra-se com 98%, tendo em vista que ainda tem serviços de demolição de imóveis existente no caminho de serviço, mas que não podem ser demolidos pois aguardam conclusão da negociação da desapropriação. Ressaltamos que o rio foi dragado na extensão prevista.

**Matriz de Problemas/Riscos**

Nenhum registro de Problemas/Riscos.

**ENTREGA PRIORITÁRIA: ÁREA URBANIZADA**

**Definição:** Área Urbanizada do Rio Maranguapinho compreende a implantação de via paisagística com ciclovia e áreas de esporte e lazer (praça) nos trechos : Trecho II (Av. Senador Fernandes Távora à Av. Osório de Paiva), Trecho III A, margem direita (Av. Osório de Paiva à Av. Jardim Fluminense), Trecho IIIB - Av. Jardim Fluminense ao 4º Anel Viário, Trecho IV, margem direita (4º Anel viário até as proximidades da Barragem Maranguapinho e Trecho Zero, margem direita (Av. Mister Hull à Av. independência).

**Unidade de medida:** Número Absoluto

**Execução Física Regionalizada**

Região	Programado do Ano (A)	Jan - Mar (B)	Jan - Jun (C)	Jan - Set (D)	Jan - Dez (E)	% Exec. Acumulado (E)/(A)
03 - GRANDE FORTALEZA	4	0	0	0	0	0,00
<b>TOTAL</b>	<b>4</b>	<b>0</b>	<b>0</b>	<b>0</b>	<b>0</b>	<b>0,00</b>

**Execução orçamentária/financeira (por Órgão Executor)**

Órgão Executor	Lei+Créditos (A)	Empenhado (B)	Pago (C)	% Empenho (B/A)	% Pago (C/A)
SCIDADES	17.226.615,38	6.949.905,06	6.799.626,51	40,34	39,47
<b>TOTAL</b>	<b>17.226.615,38</b>	<b>6.949.905,06</b>	<b>6.799.626,51</b>	<b>40,34</b>	<b>39,47</b>

**Execução orçamentária/financeira (por Fonte de Recursos)**

Fonte	Lei+Créditos (A)	Empenhado (B)	Pago (C)	% Empenho (B/A)	% Pago (C/A)
00 - RECURSOS ORDINÁRIOS	2.532.600,00	1.460.066,49	1.460.066,49	57,65	57,65
10 - RECURSOS PROVENIENTES DO FECOP	8.894.015,38	4.391.562,17	4.241.283,62	49,37	47,68
46 - OPERAÇÕES DE CRÉDITO INTERNAS - CPAC MARANGUAPINHO	800.000,00	0,00	0,00	0,00	0,00
82 - CONVÊNIOS COM ÓRGÃOS FEDERAIS - ADMINISTRAÇÃO DIRETA	5.000.000,00	1.098.276,40	1.098.276,40	21,96	21,96
<b>TOTAL</b>	<b>17.226.615,38</b>	<b>6.949.905,06</b>	<b>6.799.626,51</b>	<b>40,34</b>	<b>39,47</b>

**O que foi concluído no Período (Entregas Efetivas)**

Órgão Responsável: SCIDADES

Nenhum registro de Entregas Efetivas.

**Resumo para Consulta Pública**

Órgão Responsável: SCIDADES

A Área Urbanizada do Rio Maranguapinho compreende a implantação de via paisagística com ciclovia e áreas de esporte e lazer (praça) nos trechos : Trecho II (Av. Senador Fernandes Távora à Av. Osório de Paiva), Trecho III A, margem direita (Av. Osório de Paiva à Av. Jardim Fluminense), Trecho IIIB - Av. Jardim Fluminense ao 4º Anel Viário, Trecho IV, margem direita (4º Anel viário até as proximidades da Barragem Maranguapinho e Trecho Zero , margem direita (Av. Mister Hull à Av. independência).

Situação das obras de urbanização que estão com previsão para entrega em 2020:

1. TRECHO II - AV. SENADOR FERNANDES TÁVORA À AV. OSÓRIO DE PAIVA, com 89,94%. Contrato anterior rescindido em Maio/20. Contratada segunda colocada em 08/06/2020, Construtora PIO Contrato 008/2020, emitida OS em 10/08/20, a obra foi retomada.
2. TRECHO IIIA - AV. OSÓRIO DE PAIVA À AV. JARDIM FLUMINENSE , com 63,46% dos serviços executados;
3. TRECHO IIIB - AV. JARDIM FLUMINENSE AO 4º ANEL VIÁRIO, com 73,79% dos serviços executados. Contrato anterior rescindido em Maio/20. Contratada segunda colocada em 08/06/2020, Construtora PIO Contrato 008/2020, emitida OS em 10/08/20, a obra foi retomada
4. TRECHO ZERO - AV. MISTER HULL À AV. INDEPENDÊNCIA, com 10% dos serviços executados .Paralisou em março/20 devido a pandemia, retornou em junho/20, mas sem alteração ainda no percentual de execução

**Matriz de Problemas/Riscos**

Órgão Responsável	Momento	Âmbito	Problema/Risco	Probab.	Impacto	Farol
SCIDADES	Atual	EXECUÇÃO FÍSICA/ OPERACIONAL	Execução de obra	Alta	Alto	
SCIDADES	Atual	EXECUÇÃO FÍSICA/ OPERACIONAL	Outro	Baixa	Baixo	

**INICIATIVA:** 722.1.02 - Requalificação urbana e ambiental do Rio Cocó.

**ENTREGA PRIORITÁRIA: DRAGAGEM EXECUTADA**

**Definição:** Dragagem do Rio Cocó no trecho compreendido entre a BR 116 e Av. Paulino Rocha e trecho do encontro do Rio com a Av. Raul Barbosa com o Canal da Aerolândia à Av. Sebastião de Abreu.

**Unidade de medida:** quilômetro

**Execução Física Regionalizada**

Região	Programado do Ano (A)	Jan - Mar (B)	Jan - Jun (C)	Jan - Set (D)	Jan - Dez (E)	% Exec. Acumulado (E)/(A)
03 - GRANDE FORTALEZA	3,96	0,00	0,00	0,00	0,00	0,00
<b>TOTAL</b>	<b>3,96</b>	<b>0,00</b>	<b>0,00</b>	<b>0,00</b>	<b>0,00</b>	<b>0,00</b>

**Execução orçamentária/financeira (por Órgão Executor)**

Órgão Executor	Lei+Créditos (A)	Empenhado (B)	Pago (C)	% Empenho (B/A)	% Pago (C/A)
SCIDADES	16.707.261,45	9.966.803,58	9.966.803,58	59,66	59,66
<b>TOTAL</b>	<b>16.707.261,45</b>	<b>9.966.803,58</b>	<b>9.966.803,58</b>	<b>59,66</b>	<b>59,66</b>



**Execução orçamentária/financeira (por Fonte de Recursos)**

Fonte	Lei+Créditos (A)	Empenhado (B)	Pago (C)	% Empenho (B/A)	% Pago (C/A)
00 - RECURSOS ORDINÁRIOS	638.000,00	498.340,18	498.340,18	78,10	78,10
46 - OPERAÇÕES DE CRÉDITO INTERNAS - TESOURO/CEF	16.069.261,45	9.468.463,40	9.468.463,40	58,92	58,92
<b>TOTAL</b>	<b>16.707.261,45</b>	<b>9.966.803,58</b>	<b>9.966.803,58</b>	<b>59,66</b>	<b>59,66</b>

**O que foi concluído no Período (Entregas Efetivas)**

Órgão Responsável: SCIDADES

Nenhum registro de Entregas Efetivas.

**Resumo para Consulta Pública**

Órgão Responsável: SCIDADES

Consiste na Dragagem do Rio Cocó no trecho compreendido entre a BR 116 e Av. Paulino Rocha e trecho do encontro do Rio com a Av. Raul Barbosa com o Canal da Aerolândia à Av. Sebastião de Abreu.

A Dragagem do Rio Cocó está em execução com 66,46% dos serviços executados. Os serviços no trecho entre a Br 116 e a Av. Paulino Rocha encontram-se em fase final, e foram iniciados em setembro/20 os serviços no outro trecho, na ponte da Av. Murilo Borges ao encontro do Canal da Aerolândia

**Matriz de Problemas/Riscos**

Nenhum registro de Problemas/Riscos.

**ENTREGA PRIORITÁRIA: ÁREA URBANIZADA**

**Definição:** Urbanização das margens do Rio Cocó compreendendo implantação de via paisagística com ciclovia e áreas de esporte e lazer (praça) nos trechos: Trecho I (Av. Presidente Costa e Silva à Av. Val Paraíso), Trecho II, margem esquerda (Av. Dep. Paulino Rocha à Av. Pompílio Gomes), Trecho Zero, margem Direita (Av. Val Paraíso à Barragem Cocó) e Trecho III, margem esquerda (Rua José Albino à Av. Dep. Paulino Rocha).

**Unidade de medida:** Número Absoluto

**Execução Física Regionalizada**

Região	Programado do Ano (A)	Jan - Mar (B)	Jan - Jun (C)	Jan - Set (D)	Jan - Dez (E)	% Exec. Acumulado (E)/(A)
03 - GRANDE FORTALEZA	1	0	0	0	0	0,00
<b>TOTAL</b>	<b>1</b>	<b>0</b>	<b>0</b>	<b>0</b>	<b>0</b>	<b>0,00</b>

**Execução orçamentária/financeira (por Órgão Executor)**

Órgão Executor	Lei+Créditos (A)	Empenhado (B)	Pago (C)	% Empenho (B/A)	% Pago (C/A)
SCIDADES	10.538.962,13	2.667.538,09	2.617.358,68	25,31	24,84
<b>TOTAL</b>	<b>10.538.962,13</b>	<b>2.667.538,09</b>	<b>2.617.358,68</b>	<b>25,31</b>	<b>24,84</b>

**Execução orçamentária/financeira (por Fonte de Recursos)**

Fonte	Lei+Créditos (A)	Empenhado (B)	Pago (C)	% Empenho (B/A)	% Pago (C/A)
00 - RECURSOS ORDINÁRIOS	1.895.977,51	1.597.928,69	1.547.749,28	84,27	81,63
10 - RECURSOS PROVENIENTES DO FECOP	4.862.984,62	0,00	0,00	0,00	0,00
82 - CONVÊNIOS COM ÓRGÃOS FEDERAIS - ADMINISTRAÇÃO DIRETA	3.780.000,00	1.069.609,40	1.069.609,40	28,29	28,29
<b>TOTAL</b>	<b>10.538.962,13</b>	<b>2.667.538,09</b>	<b>2.617.358,68</b>	<b>25,31</b>	<b>24,84</b>

**O que foi concluído no Período (Entregas Efetivas)**

Órgão Responsável: SCIDADES

Nenhum registro de Entregas Efetivas.

**Resumo para Consulta Pública**

Órgão Responsável: SCIDADES

Urbanização das margens do Rio Cocó compreendendo implantação de via paisagística com ciclovia e áreas de esporte e lazer (praça) nos trechos: Trecho I (Av. Presidente Costa e Silva à Av. Val Paraíso), Trecho II, margem esquerda (Av. Dep. Paulino Rocha à Av. Pompílio Gomes), Trecho Zero, margem Direita (Av. Val Paraíso à Barragem Cocó) e Trecho III, margem esquerda (Rua José Albino à Av. Dep. Paulino Rocha).

A meta do ano corresponde a urbanização das margens do Rio Cocó no trecho entre a Av. Costa e Silva e Av. Paulino Rocha, margem direita, em execução com 67,57%. Devido a paralisação da obra devido a pandemia, a meta não será atingida.

**Matriz de Problemas/Riscos**

Órgão Responsável	Momento	Âmbito	Problema/Risco	Probab.	Impacto	Farol
SCIDADES	Atual	EXECUÇÃO FÍSICA/ OPERACIONAL	Execução de obra	Média	Médio	
SCIDADES	Futuro	EXECUÇÃO FÍSICA/ OPERACIONAL	Execução de obra	Alta	Alto	

**INICIATIVA:** 722.1.03 - Requalificação Urbana da Comunidade Dendê.

**ENTREGA PRIORITÁRIA: ÁREA URBANIZADA**

**Definição:** Urbanização de áreas na Comunidade do Dendê compreende pavimentação e/ou alargamento de vias existentes, construção de novas vias e passeios, praças e galerias de drenagem, a ser implantado em duas etapas, a 1ª etapa numa área de 19,22 ha (da Baixada até a Rua do Comércio) e a 2ª etapa numa área de 18,37ha (da Rua do Comércio até o limite sul da Comunidade).

**Unidade de medida:** Número Absoluto

**Execução Física Regionalizada**

Região	Programado do Ano (A)	Jan - Mar (B)	Jan - Jun (C)	Jan - Set (D)	Jan - Dez (E)	% Exec. Acumulado (E)/(A)
03 - GRANDE FORTALEZA	1	0	0	0	0	0,00
<b>TOTAL</b>	<b>1</b>	<b>0</b>	<b>0</b>	<b>0</b>	<b>0</b>	<b>0,00</b>

**Execução orçamentária/financeira (por Órgão Executor)**

Órgão Executor	Lei+Créditos (A)	Empenhado (B)	Pago (C)	% Empenho (B/A)	% Pago (C/A)
SCIDADES	4.313.969,00	527.422,77	457.901,09	12,23	10,61
<b>TOTAL</b>	<b>4.313.969,00</b>	<b>527.422,77</b>	<b>457.901,09</b>	<b>12,23</b>	<b>10,61</b>

**Execução orçamentária/financeira (por Fonte de Recursos)**

Fonte	Lei+Créditos (A)	Empenhado (B)	Pago (C)	% Empenho (B/A)	% Pago (C/A)
00 - RECURSOS ORDINÁRIOS	1.178.000,00	358.060,29	358.060,29	30,39	30,39
10 - RECURSOS PROVENIENTES DO FECOP	1.500.000,00	97.424,47	27.902,79	6,49	1,86
46 - OPERAÇÕES DE CRÉDITO INTERNAS - TESOURO/CEF	1.635.969,00	71.938,01	71.938,01	4,39	4,39
<b>TOTAL</b>	<b>4.313.969,00</b>	<b>527.422,77</b>	<b>457.901,09</b>	<b>12,23</b>	<b>10,61</b>

**O que foi concluído no Período (Entregas Efetivas)**

Órgão Responsável: SCIDADES

Nenhum registro de Entregas Efetivas.

**Resumo para Consulta Pública**

Órgão Responsável: SCIDADES

Consiste na Urbanização de áreas na Comunidade do Dendê compreende pavimentação e/ou alargamento de vias existentes, construção de novas vias e passeios, praças e galerias de drenagem, a ser implantado em duas etapas, a 1ª etapa numa área de 19,22 ha (da Baixada até a Rua do Comércio) e a 2ª etapa numa área de 18,37ha (da Rua do Comércio até o limite sul da Comunidade).

Obra de urbanização da comunidade Dendê com 15% executado .

As obras de Saneamento Básico de responsabilidade da CAGECE foram paralisadas em 2019 devido à rescisão do contrato com a empresa Inco. Foi feita dispensa de licitação do SES em 16/09/2019, contemplando a Rua do Coqueiro, Rua do Gelo, Rua Valdir Sá, Vila Cadete e Travessa Coqueiro. O restante das vias será objeto de Licitação, ainda em elaboração na CAGECE. A empresa CONSSOL iniciou as obras relativas à dispensa de licitação da CAGECE, somente em janeiro/2020.

As obras de Urbanização das Vias e da CAGECE são interdependentes, executadas por empresas diferentes, o que complica a compatibilização dos serviços.

O Projeto de Urbanização e Sistema Viário está sendo atualizado, revisando as afetações das unidades habitacionais, visando reduzir a quantidade de desapropriações que atrasam sempre o cronograma das obras.

**Matriz de Problemas/Riscos**

Órgão Responsável	Momento	Âmbito	Problema/Risco	Probab.	Impacto	Farol
SCIDADES	Atual	EXECUÇÃO FÍSICA/ OPERACIONAL	Outro	Média	Médio	
SCIDADES	Futuro	EXECUÇÃO FÍSICA/ OPERACIONAL	Execução de obra	Média	Alto	

**INICIATIVA:** 722.1.04 - Expansão do conhecimento técnico-científico sobre a degradação de áreas urbanas.

**ENTREGA PRIORITÁRIA:** PLANO ELABORADO

**Definição:** Contempla a elaboração de Plano Integrado de Revitalização de Áreas Urbanas Degradadas e de Regularização Fundiária (PIRF) para as áreas degradadas e Zonas Especiais de Interesse Social (Zeis) dos municípios das regiões metropolitanas do Estado.

**Unidade de medida:** Número Absoluto

**Execução Física Regionalizada**

Região	Programado do Ano (A)	Jan - Mar (B)	Jan - Jun (C)	Jan - Set (D)	Jan - Dez (E)	% Exec. Acumulado (E)/(A)
02 - CENTRO SUL	1	0	0	0	0	0,00
<b>TOTAL</b>	<b>1</b>	<b>0</b>	<b>0</b>	<b>0</b>	<b>0</b>	<b>0,00</b>

**Execução orçamentária/financeira (por Órgão Executor)**

Órgão Executor	Lei+Créditos (A)	Empenhado (B)	Pago (C)	% Empenho (B/A)	% Pago (C/A)
SCIDADES	684.300,00	569.830,80	558.400,00	83,27	81,60
<b>TOTAL</b>	<b>684.300,00</b>	<b>569.830,80</b>	<b>558.400,00</b>	<b>83,27</b>	<b>81,60</b>

**Execução orçamentária/financeira (por Fonte de Recursos)**

Fonte	Lei+Créditos (A)	Empenhado (B)	Pago (C)	% Empenho (B/A)	% Pago (C/A)
00 - RECURSOS ORDINÁRIOS	684.300,00	569.830,80	558.400,00	83,27	81,60
<b>TOTAL</b>	<b>684.300,00</b>	<b>569.830,80</b>	<b>558.400,00</b>	<b>83,27</b>	<b>81,60</b>

**O que foi concluído no Período (Entregas Efetivas)**

Órgão Responsável: SCIDADES

Nenhum registro de Entregas Efetivas.

**Resumo para Consulta Pública**

Órgão Responsável: SCIDADES

Contempla a elaboração de Plano Integrado de Revitalização de Áreas Urbanas Degradadas e de Regularização Fundiária (PIRF) para as áreas degradadas e Zonas Especiais de Interesse Social (Zeis) dos municípios das regiões metropolitanas do Estado.

Diante da Declaração do estado de emergência e dos constantes das sucessivas prorrogações de isolamento social, houve atrasos nas entregas dos produtos que estava previsto no plano de trabalho, e no qual encontra-se em fase de revisão, e após ser encaminhado para impressão. Por esse motivo foi solicitado um novo aditamento para prazo, para que as entregas não ficassem prejudicadas.

**Matriz de Problemas/Riscos**

Nenhum registro de Problemas/Riscos.

**INICIATIVA:** 722.1.05 - Promoção do gerenciamento da política pública de revitalização das áreas degradadas.

**ENTREGA PRIORITÁRIA: PROJETO APOIADO**

**Definição:** A iniciativa promoção do gerenciamento da política pública de revitalização das áreas degradadas permitirá a execução dos serviços de apoio técnico e operacional ao desenvolvimento da política.

**Unidade de medida:** Número Absoluto

**Execução Física Regionalizada**

Região	Programado do Ano (A)	Jan - Mar (B)	Jan - Jun (C)	Jan - Set (D)	Jan - Dez (E)	% Exec. Acumulado (E)/(A)
03 - GRANDE FORTALEZA	1	0	0	0	0	0,00
<b>TOTAL</b>	<b>1</b>	<b>0</b>	<b>0</b>	<b>0</b>	<b>0</b>	<b>0,00</b>

**Execução orçamentária/financeira (por Órgão Executor)**

Órgão Executor	Lei+Créditos (A)	Empenhado (B)	Pago (C)	% Empenho (B/A)	% Pago (C/A)
SCIDADES	9.814.491,14	7.647.067,28	7.470.443,00	77,92	76,12
<b>TOTAL</b>	<b>9.814.491,14</b>	<b>7.647.067,28</b>	<b>7.470.443,00</b>	<b>77,92</b>	<b>76,12</b>

**Execução orçamentária/financeira (por Fonte de Recursos)**

Fonte	Lei+Créditos (A)	Empenhado (B)	Pago (C)	% Empenho (B/A)	% Pago (C/A)
00 - RECURSOS ORDINÁRIOS	9.814.491,14	7.647.067,28	7.470.443,00	77,91	76,11
<b>TOTAL</b>	<b>9.814.491,14</b>	<b>7.647.067,28</b>	<b>7.470.443,00</b>	<b>77,92</b>	<b>76,12</b>

**O que foi concluído no Período (Entregas Efetivas)**

Órgão Responsável: SCIDADES

Nenhum registro de Entregas Efetivas.

**Resumo para Consulta Pública**

Órgão Responsável: SCIDADES

A iniciativa promoção do gerenciamento da política pública de revitalização das áreas degradadas permitirá a execução dos serviços de apoio técnico e operacional ao desenvolvimento da política.

Encontra-se em execução os serviços de apoio e operacional à política pública de revitalização das áreas degradadas, mediante a contratação de colaboradores terceirizados e do Contrato de Gestão

**Matriz de Problemas/Riscos**

Nenhum registro de Problemas/Riscos.

**INICIATIVA:** 722.1.06 - Implantação do Distrito de Inovação em Saúde de Porangabussu.

**ENTREGA PRIORITÁRIA: ÁREA URBANIZADA**

**Definição:** Urbanização da Lagoa de Porangabussu e entorno, com inserção de areninha, quadra polivalente, 2 academias ao ar livre, ciclofaixa, guarderia para esporte náutico e pesca, anfiteatro ao ar livre, saneamento, sistema de segurança, banheiros públicos, requalificação de vias, passeios e áreas verdes; e execução das obras e instalações do primeiro módulo do Projeto Executivo Urbanístico e Complementares de Requalificação da Infraestrutura do Distrito de Inovação em Saúde de Porangabussu.

**Unidade de medida:** Número Absoluto

**Execução Física Regionalizada**

Região	Programado do Ano (A)	Jan - Mar (B)	Jan - Jun (C)	Jan - Set (D)	Jan - Dez (E)	% Exec. Acumulado (E)/(A)
-						
<b>TOTAL</b>	-	-	-	-	-	

**Execução orçamentária/financeira (por Órgão Executor)**

Órgão Executor	Lei+Créditos (A)	Empenhado (B)	Pago (C)	% Empenho (B/A)	% Pago (C/A)
SCIDADES	3.125,00	0,00	0,00	0,00	0,00
<b>TOTAL</b>	<b>3.125,00</b>	<b>0,00</b>	<b>0,00</b>	<b>0,00</b>	<b>0,00</b>

**Execução orçamentária/financeira (por Fonte de Recursos)**

Fonte	Lei+Créditos (A)	Empenhado (B)	Pago (C)	% Empenho (B/A)	% Pago (C/A)
00 - RECURSOS ORDINÁRIOS	3.125,00	0,00	0,00	0,00	0,00
<b>TOTAL</b>	<b>3.125,00</b>	<b>0,00</b>	<b>0,00</b>	<b>0,00</b>	<b>0,00</b>

**O que foi concluído no Período (Entregas Efetivas)**

Órgão Responsável: SESA

Nenhum registro de Entregas Efetivas.

**Resumo para Consulta Pública**

Órgão Responsável: SESA

A entrega corresponde a Urbanização da Lagoa de Porangabussu e entorno, com inserção de areninha, quadra polivalente, 2 academias ao ar livre, ciclofaixa, guarderia para esporte náutico e pesca, anfiteatro ao ar livre, saneamento, sistema de segurança, banheiros públicos, requalificação de vias, passeios e áreas verdes; e execução das obras e instalações do primeiro módulo do Projeto Executivo Urbanístico e Complementares de Requalificação da Infraestrutura do Distrito de Inovação em Saúde de Porangabussu. Vale Lembrar que não foram programadas entregas para 2020.

**Matriz de Problemas/Riscos**

Nenhum registro de Problemas/Riscos.

**PROGRAMA**

**723 - CEARÁ DA PROTEÇÃO E BEM ESTAR ANIMAL**

**ÓRGÃO GESTOR:** SEMA

**OBJETIVO:** Reduzir as populações de animais domésticos abandonados em condições de maus tratos e o número de espécies ameaçadas de extinção no Estado do Ceará

**PÚBLICO ALVO:** Prefeituras municipais, população urbana e rural, ONGs, OSCIPs, instituições de pesquisa e sociedade em geral.

**INICIATIVA:** 723.1.01 - Implantação da Política Estadual de Proteção à Fauna.

**ENTREGA PRIORITÁRIA: LEI PUBLICADA**

**Definição:** Publicação de Lei que visa a Proteção da Fauna cearense publicada com objetivos, diretrizes e regulamentação sobre o manejo da fauna silvestre e doméstica.

**Unidade de medida:** Número Absoluto

**Execução Física Regionalizada**

Região	Programado do Ano (A)	Jan - Mar (B)	Jan - Jun (C)	Jan - Set (D)	Jan - Dez (E)	% Exec. Acumulado (E)/(A)
15 - ESTADO DO CEARÁ	1	0	0	0	0	0,00
<b>TOTAL</b>	<b>1</b>	<b>0</b>	<b>0</b>	<b>0</b>	<b>0</b>	<b>0,00</b>

**Execução orçamentária/financeira (por Órgão Executor)**

Órgão Executor	Lei+Créditos (A)	Empenhado (B)	Pago (C)	% Empenho (B/A)	% Pago (C/A)
SEMACE	12.000,00	0,00	0,00	0,00	0,00
<b>TOTAL</b>	<b>12.000,00</b>	<b>0,00</b>	<b>0,00</b>	<b>0,00</b>	<b>0,00</b>

**Execução orçamentária/financeira (por Fonte de Recursos)**

Fonte	Lei+Créditos (A)	Empenhado (B)	Pago (C)	% Empenho (B/A)	% Pago (C/A)
70 - RECURSOS DIRETAMENTE ARRECADADOS	12.000,00	0,00	0,00	0,00	0,00
<b>TOTAL</b>	<b>12.000,00</b>	<b>0,00</b>	<b>0,00</b>	<b>0,00</b>	<b>0,00</b>

**O que foi concluído no Período (Entregas Efetivas)**

Órgão Responsável: SEMA

Nenhum registro de Entregas Efetivas.

**Resumo para Consulta Pública**

Órgão Responsável: SEMA

Essa entrega envolve a publicação da Lei de Proteção e Bem-estar Animal, que se encontra em atividades preparatórias.

- 1 - Lei de Proteção e Bem-estar Animal
- 2 - Projeto de Lei concluído
- 3 - Análise e revisão do Projeto de Lei pelo Grupo de Trabalho
- 4 - Decretação da calamidade pública

**Matriz de Problemas/Riscos**

Nenhum registro de Problemas/Riscos.

**INICIATIVA:** 723.1.02 - Implantação da lista vermelha da fauna ameaçada no Estado.

**ENTREGA PRIORITÁRIA: LISTA VERMELHA PUBLICADA**

**Definição:** Publicação da lista vermelha da fauna ameaçada no Estado para o conhecimento do status de ameaça das espécies no Ceará.

**Unidade de medida:** Número Absoluto

**Execução Física Regionalizada**

Região	Programado do Ano (A)	Jan - Mar (B)	Jan - Jun (C)	Jan - Set (D)	Jan - Dez (E)	% Exec. Acumulado (E)/(A)
15 - ESTADO DO CEARÁ	1	0	0	0	0	0,00
<b>TOTAL</b>	<b>1</b>	<b>0</b>	<b>0</b>	<b>0</b>	<b>0</b>	<b>0,00</b>

**Execução orçamentária/financeira (por Órgão Executor)**

Órgão Executor	Lei+Créditos (A)	Empenhado (B)	Pago (C)	% Empenho (B/A)	% Pago (C/A)
SEMA	20.000,00	0,00	0,00	0,00	0,00
<b>TOTAL</b>	<b>20.000,00</b>	<b>0,00</b>	<b>0,00</b>	<b>0,00</b>	<b>0,00</b>

**Execução orçamentária/financeira (por Fonte de Recursos)**

Fonte	Lei+Créditos (A)	Empenhado (B)	Pago (C)	% Empenho (B/A)	% Pago (C/A)
16 - COMPENSAÇÃO AMBIENTAL	20.000,00	0,00	0,00	0,00	0,00
<b>TOTAL</b>	<b>20.000,00</b>	<b>0,00</b>	<b>0,00</b>	<b>0,00</b>	<b>0,00</b>

**O que foi concluído no Período (Entregas Efetivas)**

Órgão Responsável: SEMA

Nenhum registro de Entregas Efetivas.

**Resumo para Consulta Pública**

Órgão Responsável: SEMA

A iniciativa caracteriza-se pela elaboração e publicação da Lista Vermelha da Fauna Ameaçada do Estado .

- 1 - Lista Vermelha da Fauna Ameaçada do Estado;
- 2 - Desenvolvimento do programa Cientista Chefe, responsável pela elaboração da Lista da Fauna Ameaçada;
- 3 - Reuniões para o acompanhamento das atividades;
- 4 - Decretação de estado de calamidade pública.

**Matriz de Problemas/Riscos**

Nenhum registro de Problemas/Riscos.

**INICIATIVA:** 723.1.03 - Promoção do bem estar de animais domésticos.

**ENTREGA PRIORITÁRIA:** CAMPANHA REALIZADA

**Definição:** Campanhas sobre a guarda responsável, vacinação e castração de animais nos municípios cearenses.

**Unidade de medida:** Número Absoluto

**Execução Física Regionalizada**

Região	Programado do Ano (A)	Jan - Mar (B)	Jan - Jun (C)	Jan - Set (D)	Jan - Dez (E)	% Exec. Acumulado (E)/(A)
01 - CARIRI	1	0	0	0	0	0,00
03 - GRANDE FORTALEZA	1	3	3	3	3	300,00
11 - SERTÃO DE SOBRAL	1	0	0	0	0	0,00
<b>TOTAL</b>	<b>3</b>	<b>3</b>	<b>3</b>	<b>3</b>	<b>3</b>	<b>100,00</b>

**Execução orçamentária/financeira (por Órgão Executor)**

Órgão Executor	Lei+Créditos (A)	Empenhado (B)	Pago (C)	% Empenho (B/A)	% Pago (C/A)
SEMA	70.000,00	0,00	0,00	0,00	0,00
<b>TOTAL</b>	<b>70.000,00</b>	<b>0,00</b>	<b>0,00</b>	<b>0,00</b>	<b>0,00</b>

**Execução orçamentária/financeira (por Fonte de Recursos)**

Fonte	Lei+Créditos (A)	Empenhado (B)	Pago (C)	% Empenho (B/A)	% Pago (C/A)
00 - RECURSOS ORDINÁRIOS	10.000,00	0,00	0,00	0,00	0,00
01 - COTA-PARTE DO FUNDO DE PARTICIPAÇÃO DOS ESTADOS	60.000,00	0,00	0,00	0,00	0,00
<b>TOTAL</b>	<b>70.000,00</b>	<b>0,00</b>	<b>0,00</b>	<b>0,00</b>	<b>0,00</b>



**O que foi concluído no Período (Entregas Efetivas)**

Órgão Responsável: SEMA

No período de Janeiro a Setembro foram realizadas três campanhas na região metropolitana de Fortaleza

**Resumo para Consulta Pública**

Órgão Responsável: SEMA

Esta iniciativa corresponde a realização de campanhas de vacinação de animais domésticos contra raiva e atendimento clínico.

- 1 - campanhas de vacinação contra raiva e atendimento clínico de animais domésticos;
- 2 - Foram realizadas 3 campanhas na região metropolitana de Fortaleza;
- 3 - Realização de contatos com gestores de outros municípios;
- 4 - Decretação de calamidade pública

**Matriz de Problemas/Riscos**

Nenhum registro de Problemas/Riscos.

**INICIATIVA:** 723.1.04 - Qualificação da prestação dos serviços municipais no âmbito da política pública de proteção animal.

**ENTREGA PRIORITÁRIA: CAPACITAÇÃO REALIZADA**

**Definição:** Capacitação voltada às equipes municipais que receberão qualificação para elaboração de seus instrumentos legais visando o bem estar animal.

**Unidade de medida:** Número Absoluto

**Execução Física Regionalizada**

Região	Programado do Ano (A)	Jan - Mar (B)	Jan - Jun (C)	Jan - Set (D)	Jan - Dez (E)	% Exec. Acumulado (E)/(A)
01 - CARIRI	1	0	0	0	0	0,00
03 - GRANDE FORTALEZA	1	0	0	0	0	0,00
11 - SERTÃO DE SOBRAL	1	0	0	0	0	0,00
<b>TOTAL</b>	<b>3</b>	<b>0</b>	<b>0</b>	<b>0</b>	<b>0</b>	<b>0,00</b>

**Execução orçamentária/financeira (por Órgão Executor)**

Órgão Executor	Lei+Créditos (A)	Empenhado (B)	Pago (C)	% Empenho (B/A)	% Pago (C/A)
SEMA	10.000,00	0,00	0,00	0,00	0,00
<b>TOTAL</b>	<b>10.000,00</b>	<b>0,00</b>	<b>0,00</b>	<b>0,00</b>	<b>0,00</b>

**Execução orçamentária/financeira (por Fonte de Recursos)**

Fonte	Lei+Créditos (A)	Empenhado (B)	Pago (C)	% Empenho (B/A)	% Pago (C/A)
00 - RECURSOS ORDINÁRIOS	10.000,00	0,00	0,00	0,00	0,00
<b>TOTAL</b>	<b>10.000,00</b>	<b>0,00</b>	<b>0,00</b>	<b>0,00</b>	<b>0,00</b>

**O que foi concluído no Período (Entregas Efetivas)**

Órgão Responsável: SEMA

Nenhum registro de Entregas Efetivas.

**Resumo para Consulta Pública**

Órgão Responsável: SEMA

Esta iniciativa corresponde a capacitação de equipes municipais para a elaboração de Políticas Públicas de Proteção e Bem-estar Animal.

- 1 - Capacitação de equipes municipais;
- 2 - Contato com gestores dos municípios de Maracanaú, Sobral e Brejo Santo;
- 3 - Realização de contatos com gestores de outros municípios;
- 4 - Decretação de calamidade pública

**Matriz de Problemas/Riscos**

Nenhum registro de Problemas/Riscos.

**INICIATIVA:** 723.1.05 - Expansão da oferta de serviços de proteção da fauna silvestre do estado do Ceará.

**ENTREGA PRIORITÁRIA:** CENTRO DE TRIAGEM E REABILITAÇÃO DE ANIMAIS SILVESTRES IMPLANTADO

**Definição:** Recepção, triagem, abrigamento, resgate e transferência de animais silvestres no estado do Ceará.

**Unidade de medida:** Número Absoluto

**Execução Física Regionalizada**

Região	Programado do Ano (A)	Jan - Mar (B)	Jan - Jun (C)	Jan - Set (D)	Jan - Dez (E)	% Exec. Acumulado (E)/(A)
-						
<b>TOTAL</b>	-	-	-	-	-	

**Execução orçamentária/financeira (por Órgão Executor)**

Órgão Executor	Lei+Créditos (A)	Empenhado (B)	Pago (C)	% Empenho (B/A)	% Pago (C/A)
SEMACE	255.625,00	0,00	0,00	0,00	0,00
<b>TOTAL</b>	<b>255.625,00</b>	<b>0,00</b>	<b>0,00</b>	<b>0,00</b>	<b>0,00</b>

**Execução orçamentária/financeira (por Fonte de Recursos)**

Fonte	Lei+Créditos (A)	Empenhado (B)	Pago (C)	% Empenho (B/A)	% Pago (C/A)
70 - RECURSOS DIRETAMENTE ARRECADADOS	255.625,00	0,00	0,00	0,00	0,00
<b>TOTAL</b>	<b>255.625,00</b>	<b>0,00</b>	<b>0,00</b>	<b>0,00</b>	<b>0,00</b>

**O que foi concluído no Período (Entregas Efetivas)**

Órgão Responsável: SEMACE

A conclusão das obras do CETRAS do Crato está prevista apenas para 2021. Logo, não há entregas no período de janeiro de 2020 a setembro de 2020.

Atualmente, entretanto, a SEMACE está analisando o projeto apresentado pela empresa vencedora da licitação, cujo objetivo foi a elaboração do projeto executivo do CETRAS da cidade do Crato.

**Resumo para Consulta Pública**

Órgão Responsável: SEMACE

Esse produto consiste na implantação de um Centro de Triagem e Reabilitação de Animais Silvestres (CETRAS) na Região do Cariri, mais especificamente na cidade do Crato. Um CETRAS é uma unidade responsável pelo manejo dos animais silvestres que são recebidos de ação fiscalizatória, resgate ou entrega voluntária de particulares. Eles possuem a finalidade de receber, identificar, marcar, triar, avaliar, recuperar, reabilitar e destinar esses animais silvestres, com o objetivo maior de devolvê-los à natureza, além de realizar e subsidiar pesquisas científicas, ensino e extensão.

A conclusão das obras do CETRAS do Crato está prevista apenas para 2021. Logo, não há entregas no período de janeiro a setembro de 2020. Em 2019 a Semace abriu processo licitatório para elaboração do projeto do CETRAS no Crato.

Atualmente, encontra-se vigente o contrato nº 13/2019, visando a elaboração e aprovação de projetos de arquitetura e projetos complementares para a construção do referido equipamento, através da Tomada de Preço nº 0001/2018 (Semace).

Os produtos relacionados a esse contrato estão sendo analisados por equipe técnica da Semace.

**Matriz de Problemas/Riscos**

Nenhum registro de Problemas/Riscos.

**INICIATIVA:** 723.1.06 - Promoção dos serviços de abrigamento e proteção da fauna silvestre do estado do Ceará.

**ENTREGA PRIORITÁRIA:** CENTRO DE TRIAGEM E REABILITAÇÃO DE ANIMAIS SILVESTRES MANTIDO

**Definição:** A entrega refere-se à manutenção dos serviços de alimentação, atendimento veterinário, higiene e limpeza, operações de resgate e soltura, manutenção e conservação dos prédios dos Cetras.

**Unidade de medida:** Número Absoluto

**Execução Física Regionalizada**

Região	Programado do Ano (A)	Jan - Mar (B)	Jan - Jun (C)	Jan - Set (D)	Jan - Dez (E)	% Exec. Acumulado (E)/(A)
03 - GRANDE FORTALEZA	1	0	0	0	0	0,00
<b>TOTAL</b>	<b>1</b>	<b>0</b>	<b>0</b>	<b>0</b>	<b>0</b>	<b>0,00</b>

**Execução orçamentária/financeira (por Órgão Executor)**

Órgão Executor	Lei+Créditos (A)	Empenhado (B)	Pago (C)	% Empenho (B/A)	% Pago (C/A)
SEMACE	1.000.000,00	0,00	0,00	0,00	0,00
<b>TOTAL</b>	<b>1.000.000,00</b>	<b>0,00</b>	<b>0,00</b>	<b>0,00</b>	<b>0,00</b>

**Execução orçamentária/financeira (por Fonte de Recursos)**

Fonte	Lei+Créditos (A)	Empenhado (B)	Pago (C)	% Empenho (B/A)	% Pago (C/A)
70 - RECURSOS DIRETAMENTE ARRECADADOS	1.000.000,00	0,00	0,00	0,00	0,00
<b>TOTAL</b>	<b>1.000.000,00</b>	<b>0,00</b>	<b>0,00</b>	<b>0,00</b>	<b>0,00</b>

**O que foi concluído no Período (Entregas Efetivas)**

Órgão Responsável: SEMACE

Como a entrega do CETRAS do Crato está prevista apenas para 2021, não há entregas relacionadas a manutenção desse equipamento, pois ele ainda não está construído.

Quanto ao CETRAS de Fortaleza, a Semace aguarda resposta do IBAMA vislumbrando a celebração de um Acordo de Cooperação Técnica.

**Resumo para Consulta Pública**

Órgão Responsável: SEMACE

Esse produto consiste na manutenção de 02 (dois) Centros de Triagem e Reabilitação de Animais Silvestres (CETRAS), sendo 01 (um) na cidade de Fortaleza e 01 (um) na cidade do Crato. A manutenção está relacionada ao provimento dos serviços de alimentação, atendimento veterinário, higiene, limpeza, operações de resgate e soltura e conservação das edificações que compõem o CETRAS.

Um CETRAS é uma unidade responsável pelo manejo dos animais silvestres que são recebidos de ação fiscalizatória, resgate ou entrega voluntária de particulares. Eles possuem a finalidade de receber, identificar, marcar, triar, avaliar, recuperar, reabilitar e destinar esses animais silvestres, com o objetivo maior de devolvê-los à natureza, além de realizar e subsidiar pesquisas científicas, ensino e extensão.

Como a entrega do CETRAS do Crato está prevista apenas para 2021, não há entregas relacionadas a manutenção desse equipamento, pois ele ainda não está construído e, conseqüentemente, não está funcionando.

Quanto ao CETRAS de Fortaleza, a Semace aguarda resposta do IBAMA vislumbrando a celebração de um Acordo de Cooperação Técnica que inclui a gestão compartilhada do CETRAS com o ente federal, por um período de 01 ano e, após esse período, a cessão do equipamento para Semace, para gestão integral, por um período não inferior a 10 anos. O IBAMA já foi contactado (ofício 595/2019, 1163/2019, 2032/2019, 4734/2019, 7222/2019 e 10376/2019), solicitando a cessão do CETRAS para a SEMACE, mas até agora não obtivemos resposta.

Em resumo, como os 2 CETRAS que a SEMACE pretende adquirir ainda não estão em funcionamento, não há entregas relacionadas a manutenção desses equipamentos entre janeiro e setembro de 2020.

**Matriz de Problemas/Riscos**

Nenhum registro de Problemas/Riscos.

**PROGRAMA**

**724 - CEARÁ MAIS VERDE: CONSERVAR E PROTEGER OS RECURSOS NATURAIS E BIODIVERSIDADE DO CEARÁ**

**ÓRGÃO GESTOR:** SEMA

**OBJETIVO:** Ampliar a conservação, recuperação e proteção dos recursos naturais e a biodiversidade do Ceará.

**PÚBLICO ALVO:** Grandes e pequenos produtores rurais do estado do Ceará, terceiro setor, gestores municipais, população residente no entorno das unidades de conservação do estado, sociedade civil em geral.

**INICIATIVA:** 724.1.01 - Ampliação do Sistema Estadual de Unidades de Conservação.

**ENTREGA PRIORITÁRIA: CAPACITAÇÃO REALIZADA**

**Definição:** Consiste na implementação de atividades relacionadas as linhas de ação temáticas referentes ao fortalecimento das organizações comunitárias; educação ambiental e educomunicação; fortalecimento e valorização da cultura das comunidades tradicionais; fortalecimento de ações de organização ou articulação de mulheres; e formação, inclusão e empoderamento de jovens para integrar a comunidade de pescadores artesanais e marisqueiras da Colônia de Pescadores Z-8 com a gestão do Parque Estadual Marinho da Pedra da Risca do Meio (PEMPRIM).

**Unidade de medida:** Número Absoluto

**Execução Física Regionalizada**

Região	Programado do Ano (A)	Jan - Mar (B)	Jan - Jun (C)	Jan - Set (D)	Jan - Dez (E)	% Exec. Acumulado (E)/(A)
03 - GRANDE FORTALEZA	2	0	0	0	0	0,00
<b>TOTAL</b>	<b>2</b>	<b>0</b>	<b>0</b>	<b>0</b>	<b>0</b>	<b>0,00</b>

**Execução orçamentária/financeira (por Órgão Executor)**

Órgão Executor	Lei+Créditos (A)	Empenhado (B)	Pago (C)	% Empenho (B/A)	% Pago (C/A)
SEMA	881.500,00	845.149,00	382.074,00	95,88	43,34
<b>TOTAL</b>	<b>881.500,00</b>	<b>845.149,00</b>	<b>382.074,00</b>	<b>95,88</b>	<b>43,34</b>

**Execução orçamentária/financeira (por Fonte de Recursos)**

Fonte	Lei+Créditos (A)	Empenhado (B)	Pago (C)	% Empenho (B/A)	% Pago (C/A)
16 - COMPENSAÇÃO AMBIENTAL	881.500,00	845.149,00	382.074,00	95,87	43,34
<b>TOTAL</b>	<b>881.500,00</b>	<b>845.149,00</b>	<b>382.074,00</b>	<b>95,88</b>	<b>43,34</b>

**O que foi concluído no Período (Entregas Efetivas)**

Órgão Responsável: SEMA

Nenhum registro de Entregas Efetivas.

**Resumo para Consulta Pública**

Órgão Responsável: SEMA

Capacitação visando o empoderamento da comunidade (jovens, pescadores artesanais e marisqueiras da Colônia de Pescadores Z8) com a gestão do Parque Marinho da Pedra da Risca do Meio.

No período, foi elaborado o escopo do guia para o curso prático de GPS, cuja versão preliminar foi aprovada pela Casa Civil. Foi elaborado também a programação para a capacitação de monitoramento participativo voltado aos pescadores artesanais da z-8, com representação no conselho gestor do Parque Estadual Marinho da Pedra da Risca do Meio (PEMPRIM), no âmbito do Projeto Botucatu.

Foi autorizado pela Gerência do Projeto GEF-MAR (âmbito federal), a realização das capacitações nos seguintes meses: Dezembro/2020 e Abril/2021, de modo presencial, observando todos os cuidados de higienização, distanciamento físico e não aglomeração, por conta da Pandemia, na Colônia Z-8, entidade parceira do PEMPRIM e participante do Conselho Gestor da Unidade de Conservação, no Mucuripe-CE. Vigência: 2021.

Execução do projeto: 50%

**Matriz de Problemas/Riscos**

Órgão Responsável	Momento	Âmbito	Problema/Risco	Probab.	Impacto	Farol
SEMA	Atual	FATORES EXÓGENOS	Decretação de estado de emergência / calamidade pública	Alta	Médio	

**ENTREGA PRIORITÁRIA: UNIDADE DE CONSERVAÇÃO IMPLANTADA**

**Definição:** Refere-se a criação e/ou regularização de acordo com o Sistema Estadual de Unidades de Conservação, após a contratação e/ou elaboração de estudos técnicos e consultas públicas e inseridas no Cadastro Estadual de Unidades de Conservação (estadual, municipal e particular).

**Unidade de medida:** Número Absoluto

**Execução Física Regionalizada**

Região	Programado do Ano (A)	Jan - Mar (B)	Jan - Jun (C)	Jan - Set (D)	Jan - Dez (E)	% Exec. Acumulado (E)/(A)
01 - CARIRI	1	0	0	0	0	0,00
03 - GRANDE FORTALEZA	0	0	1	1	1	0,00
11 - SERTÃO DE SOBRAL	1	0	0	0	0	0,00
<b>TOTAL</b>	<b>2</b>	<b>0</b>	<b>1</b>	<b>1</b>	<b>1</b>	<b>50,00</b>

**Execução orçamentária/financeira (por Órgão Executor)**

Órgão Executor	Lei+Créditos (A)	Empenhado (B)	Pago (C)	% Empenho (B/A)	% Pago (C/A)
SEMA	200.000,00	0,00	0,00	0,00	0,00
SEMACE	82.000,00	0,00	0,00	0,00	0,00
<b>TOTAL</b>	<b>282.000,00</b>	<b>0,00</b>	<b>0,00</b>	<b>0,00</b>	<b>0,00</b>

**Execução orçamentária/financeira (por Fonte de Recursos)**

Fonte	Lei+Créditos (A)	Empenhado (B)	Pago (C)	% Empenho (B/A)	% Pago (C/A)
16 - COMPENSAÇÃO AMBIENTAL	200.000,00	0,00	0,00	0,00	0,00
70 - RECURSOS DIRETAMENTE ARRECADADOS	82.000,00	0,00	0,00	0,00	0,00
<b>TOTAL</b>	<b>282.000,00</b>	<b>0,00</b>	<b>0,00</b>	<b>0,00</b>	<b>0,00</b>

**O que foi concluído no Período (Entregas Efetivas)**

Órgão Responsável: SEMA

1 unidade de conservação implantada, denominada Área de Relevante Interesse Ecológico (ARIE) Fazenda Raposa, no município de Maracanaú

**Resumo para Consulta Pública**

Órgão Responsável: SEMA

1 Unidade de Conservação Implantada, denominada Área de Relevante Interesse Ecológico Fazenda Raposa, localizada no município de Maracanaú, com 136,65ha, criada por meio do Decreto nº33.568, de 30 de abril de 2020 (DOE, 30/04/2020).

Encontra-se em elaboração os estudos técnicos para subsidiar o processo de criação da Unidade de Conservação Área de Relevante Interesse Ecológico do Riacho Matinha, no Crato-CE. Em 21/09/2020 ocorreu reunião do Conselho do Geopark Araripe na modalidade remota, como pauta processo de criação da Área de Relevante Interesse Ecológico (ARIE) do Riacho Matinha, no Crato-CE. O processo de consulta permanece por 30 (trinta) dias, após a realização da reunião, de acordo com a IN 01/2014. Encontra-se em elaboração o plano de trabalho e sugestão de ajustes no cronograma de execução das atividades inerentes ao processo de recategorização e redefinição dos limites do Parque Estadual das Carnaúbas, em Viçosa do Ceará.

Diante da situação atual de pandemia causada pelo COVID 19, as visitas de campo e consultas públicas poderão ter seus cronogramas alterados.

Execução: 40%

**Matriz de Problemas/Riscos**

Órgão Responsável	Momento	Âmbito	Problema/Risco	Probab.	Impacto	Farol
SEMA	Atual	FATORES EXÓGENOS	Decretação de estado de emergência / calamidade pública	Alta	Alto	

**ENTREGA PRIORITÁRIA: MANEJO AMBIENTAL REALIZADO**

**Definição:** Consiste na elaboração de estudos técnicos que subsidiarão a criação de três unidades de conservação estaduais no bioma Caatinga bem como, a implementação de boas práticas de manejo do Babaçu e Carnaúbas pelas comunidades locais e entorno de UC Estadual localizada nos municípios de Granja e Viçosa do Ceará, relacionadas a atividades produtivas que contribuam com a manutenção da biodiversidade e dos serviços ecossistêmicos.

**Unidade de medida:** Número Absoluto

**Execução Física Regionalizada**

Região	Programado do Ano (A)	Jan - Mar (B)	Jan - Jun (C)	Jan - Set (D)	Jan - Dez (E)	% Exec. Acumulado (E)/(A)
07 - MACIÇO DO BATURITÉ	1	0	0	0	0	0,00
<b>TOTAL</b>	<b>1</b>	<b>0</b>	<b>0</b>	<b>0</b>	<b>0</b>	<b>0,00</b>

**Execução orçamentária/financeira (por Órgão Executor)**

Órgão Executor	Lei+Créditos (A)	Empenhado (B)	Pago (C)	% Empenho (B/A)	% Pago (C/A)
SEMA	577.000,00	0,00	0,00	0,00	0,00
<b>TOTAL</b>	<b>577.000,00</b>	<b>0,00</b>	<b>0,00</b>	<b>0,00</b>	<b>0,00</b>

**Execução orçamentária/financeira (por Fonte de Recursos)**

Fonte	Lei+Créditos (A)	Empenhado (B)	Pago (C)	% Empenho (B/A)	% Pago (C/A)
16 - COMPENSAÇÃO AMBIENTAL	577.000,00	0,00	0,00	0,00	0,00
<b>TOTAL</b>	<b>577.000,00</b>	<b>0,00</b>	<b>0,00</b>	<b>0,00</b>	<b>0,00</b>

**O que foi concluído no Período (Entregas Efetivas)**

Órgão Responsável: SEMA

Nenhum registro de Entregas Efetivas.

**Resumo para Consulta Pública**

Órgão Responsável: SEMA

Manejo Ambiental Realizado.

A entrega e ações para sua execução encontra-se condicionada à assinatura pelo Ministério do Meio Ambiente do Acordo de Cooperação entre a SEMA e o FUNBIO com a intervenção do MMA, para a elaboração de estudos técnicos que subsidiarão a criação de três unidades de conservação estaduais no bioma Caatinga e a implementação de boas práticas de manejo do Babaçu e Carnaúbas pelas comunidades locais e de entorno do Parque Estadual das Carnaúbas, em Viçosa do Ceará, no âmbito do GEF Terrestre.

Execução comprometida em virtude da assinatura do Acordo de Cooperação citado.

**Matriz de Problemas/Riscos**

Órgão Responsável	Momento	Âmbito	Problema/Risco	Probab.	Impacto	Farol
SEMA	Atual	CONTRATOS / CONVÊNIOS / CONGÊNERES	Celebração (documentação, assinatura, publicação, garantia etc.)	Alta	Alto	

**ENTREGA PRIORITÁRIA: UNIDADE DE CONSERVAÇÃO MARINHA MONITORADA**

**Definição:** Consiste no acompanhamento sistemático da biota marinha, no controle da atividade pesqueira e educação ambiental e da atividade turística.

**Unidade de medida:** Número Absoluto

**Execução Física Regionalizada**

Região	Programado do Ano (A)	Jan - Mar (B)	Jan - Jun (C)	Jan - Set (D)	Jan - Dez (E)	% Exec. Acumulado (E)/(A)
03 - GRANDE FORTALEZA	1	0	0	0	0	0,00
<b>TOTAL</b>	<b>1</b>	<b>0</b>	<b>0</b>	<b>0</b>	<b>0</b>	<b>0,00</b>



**Execução orçamentária/financeira (por Órgão Executor)**

Órgão Executor	Lei+Créditos (A)	Empenhado (B)	Pago (C)	% Empenho (B/A)	% Pago (C/A)
SEMA	1.025.000,00	0,00	0,00	0,00	0,00
<b>TOTAL</b>	<b>1.025.000,00</b>	<b>0,00</b>	<b>0,00</b>	<b>0,00</b>	<b>0,00</b>

**Execução orçamentária/financeira (por Fonte de Recursos)**

Fonte	Lei+Créditos (A)	Empenhado (B)	Pago (C)	% Empenho (B/A)	% Pago (C/A)
22 - GOVERNO FEDERAL - APLICAÇÃO DIRETA	1.025.000,00	0,00	0,00	0,00	0,00
<b>TOTAL</b>	<b>1.025.000,00</b>	<b>0,00</b>	<b>0,00</b>	<b>0,00</b>	<b>0,00</b>

**O que foi concluído no Período (Entregas Efetivas)**

Órgão Responsável: SEMA

Nenhum registro de Entregas Efetivas.

**Resumo para Consulta Pública**

Órgão Responsável: SEMA

Unidade de Conservação Marinha Monitorada.

As atividades preparatórias referentes à inserção de informações no sistema de gerenciamento do Projeto foi concluída.

A entrega encontra-se em atividade preparatória com a ação de finalização de Termo de Referência para a contratação de consultor para a elaboração do programa de monitoramento da biota marinha e atividade pesqueira para o Parque Estadual Marinho da Pedra da Risca do Meio. A Contratação citada somente ocorrerá após aprovação do agente financiador do Projeto, o qual possui vigência até outubro de 2024.

Execução do Projeto: 30% .

Poderá haver atrasos na execução de atividades de campo e de contingenciamento pelo órgão financiador do Projeto.

**Matriz de Problemas/Riscos**

Órgão Responsável	Momento	Âmbito	Problema/Risco	Probab.	Impacto	Farol
SEMA	Atual	FATORES EXÓGENOS	Decretação de estado de emergência / calamidade pública	Média	Alto	

**INICIATIVA:** 724.1.02 - Promoção da valorização de espécies vegetais nativas do Ceará.

**ENTREGA PRIORITÁRIA: UNIDADE DE PRODUÇÃO IMPLANTADA**

**Definição:** Consiste em facilitar o acesso às mudas, como incentivo à arborização urbana com espécies nativas, bem como ações de florestamento, reflorestamento e educação ambiental como parte da implementação do Programa de Valorização de Espécies Vegetais Nativas do Ceará, Lei estadual nº 16.002, de 02 de maio de 2016, fundamentando-se nas estratégias deste programa, como o incentivo a criação, manutenção e o desenvolvimento de hortos e viveiros de mudas nativas do Estado do Ceará.

**Unidade de medida:** Número Absoluto

**Execução Física Regionalizada**

Região	Programado do Ano (A)	Jan - Mar (B)	Jan - Jun (C)	Jan - Set (D)	Jan - Dez (E)	% Exec. Acumulado (E)/(A)
-						
<b>TOTAL</b>	-	-	-	-	-	

**Execução orçamentária/financeira (por Órgão Executor)**

Órgão Executor	Lei+Créditos (A)	Empenhado (B)	Pago (C)	% Empenho (B/A)	% Pago (C/A)
SEMA	320.000,00	0,00	0,00	0,00	0,00
<b>TOTAL</b>	<b>320.000,00</b>	<b>0,00</b>	<b>0,00</b>	<b>0,00</b>	<b>0,00</b>



**Execução orçamentária/financeira (por Fonte de Recursos)**

Fonte	Lei+Créditos (A)	Empenhado (B)	Pago (C)	% Empenho (B/A)	% Pago (C/A)
01 - COTA-PARTE DO FUNDO DE PARTICIPAÇÃO DOS ESTADOS	70.000,00	0,00	0,00	0,00	0,00
16 - COMPENSAÇÃO AMBIENTAL	250.000,00	0,00	0,00	0,00	0,00
<b>TOTAL</b>	<b>320.000,00</b>	<b>0,00</b>	<b>0,00</b>	<b>0,00</b>	<b>0,00</b>

**O que foi concluído no Período (Entregas Efetivas)**

Órgão Responsável: SEMA

Nenhum registro de Entregas Efetivas.

**Resumo para Consulta Pública**

Órgão Responsável: SEMA

Não há meta de avanços desta entrega para a iniciativa no ano de 2020.

**Matriz de Problemas/Riscos**

Nenhum registro de Problemas/Riscos.

**ENTREGA PRIORITÁRIA: MUDA NATIVA PRODUZIDA**

**Definição:** Produção de mudas de espécies vegetais nativas que serão destinadas a projetos de florestamento, reflorestamento, arborização urbana, educação ambiental e recuperação de áreas degradadas em regiões administrativas distintas do Ceará.

**Unidade de medida:** Número Absoluto

**Execução Física Regionalizada**

Região	Programado do Ano (A)	Jan - Mar (B)	Jan - Jun (C)	Jan - Set (D)	Jan - Dez (E)	% Exec. Acumulado (E)/(A)
01 - CARIRI	110.000	0	2.400	5.165	5.165	4,70
02 - CENTRO SUL	55.000	9.114	11.493	13.506	13.506	24,56
03 - GRANDE FORTALEZA	120.000	19.127	19.127	28.671	28.671	23,89
05 - LITORAL NORTE	55.000	0	0	0	0	0,00
07 - MACIÇO DO BATURITÉ	65.000	9.744	9.744	10.304	10.304	15,85
08 - SERRA DA IBIAPABA	11.000	8.380	13.648	20.708	20.708	188,25
13 - SERTÃO DOS INHAMUNS	55.000	683	1.356	2.471	2.471	4,49
<b>TOTAL</b>	<b>471.000</b>	<b>47.048</b>	<b>57.768</b>	<b>80.825</b>	<b>80.825</b>	<b>17,16</b>

**Execução orçamentária/financeira (por Órgão Executor)**

Órgão Executor	Lei+Créditos (A)	Empenhado (B)	Pago (C)	% Empenho (B/A)	% Pago (C/A)
SEMA	140.000,00	0,00	0,00	0,00	0,00
<b>TOTAL</b>	<b>140.000,00</b>	<b>0,00</b>	<b>0,00</b>	<b>0,00</b>	<b>0,00</b>

**Execução orçamentária/financeira (por Fonte de Recursos)**

Fonte	Lei+Créditos (A)	Empenhado (B)	Pago (C)	% Empenho (B/A)	% Pago (C/A)
16 - COMPENSAÇÃO AMBIENTAL	140.000,00	0,00	0,00	0,00	0,00
<b>TOTAL</b>	<b>140.000,00</b>	<b>0,00</b>	<b>0,00</b>	<b>0,00</b>	<b>0,00</b>

**O que foi concluído no Período (Entregas Efetivas)**

Órgão Responsável: SEMA

Foram produzidas 80.825 mudas nativas, sendo 28.671 mudas produzidas em Caucaia, 10.304 em Pacoti, 2.471 mudas em Tauá, 13.506 em Acopiara, 20.708 mudas em Ubajara e Croatá e 5.165 mudas em Jardim

**Resumo para Consulta Pública**

Órgão Responsável: SEMA

A produção de mudas nativas é contabilizada mediante a soma do que se produz nos dois viveiros de gestão direta da SEMA (Viveiro Parque Estadual Botânico do Ceará e Viveiro do Pacoti, Área de Proteção Ambiental da Serra de Baturité), juntamente à produção dos Viveiros Regionais que estão em atividade (viveiros localizados em diferentes polos do estado, a saber Centro Sul, Sertão dos Inhamuns, Serra da Ibiapaba e Cariri). Têm-se:

- 1) Viveiro Parque Estadual Botânico do Ceará (Grande Fortaleza): 28.671 mudas
- 2) Viveiro do Pacoti (Maciço de Baturité): 10.304 mudas
- 3) Viveiro Regional de Tauá (Sertão dos Inhamuns): 2.471 mudas
- 4) Viveiro Regional de Acopiara (Centro-Sul): 13.506 mudas
- 5) Viveiros Regionais de Ubajara e Croatá (Serra da Ibiapaba): 20.708 mudas
- 6) Viveiro Regional de Jardim (Cariri): 5.165 mudas

No período tratado, os dois viveiros de gestão direta da SEMA e os Viveiros Regionais ativos produziram um total de 80.825 mudas, logo, da meta total anual acordada, cumpriu-se cerca de 17,16 % da meta anual do PPA.

No segundo semestre do ano há a redução de doação de mudas, o que inviabilizou a disponibilidade de plataformas para aumentar a produção.

**Matriz de Problemas/Riscos**

Órgão Responsável	Momento	Âmbito	Problema/Risco	Probab.	Impacto	Farol
SEMA	Atual	FATORES EXÓGENOS	Decretação de estado de emergência / calamidade pública	Média	Alto	

**ENTREGA PRIORITÁRIA: PLANTIO REALIZADO**

**Definição:** Consiste no plantio de mudas de espécies vegetais nativas, bem como com a geração de benefícios socioambientais e ecossistêmicos, para melhorar a qualidade do ar, da água, do clima e bem estar da população cearense. A ampliação de ações de florestamento e reflorestamento se dará por meio do estabelecimento de acordos com interessados nessa iniciativa, seja por cumprimento de obrigações como a reposição florestal ou termos de ajustamento de conduta, ou por objetivos de conservação, recuperação de áreas ou para realização de pesquisas no território do Estado do Ceará

**Unidade de medida:** hectare

**Execução Física Regionalizada**

Região	Programado do Ano (A)	Jan - Mar (B)	Jan - Jun (C)	Jan - Set (D)	Jan - Dez (E)	% Exec. Acumulado (E)/(A)
01 - CARIRI	0,00	2,70	2,70	2,70	2,70	0,00
02 - CENTRO SUL	22,00	0,00	0,00	0,00	0,00	0,00
03 - GRANDE FORTALEZA	17,00	8,87	8,90	8,90	8,90	52,35
07 - MACIÇO DO BATURITÉ	8,00	0,00	0,00	0,00	0,00	0,00
08 - SERRA DA IBIAPABA	1,00	0,50	0,50	0,50	0,50	50,00
<b>TOTAL</b>	<b>48,00</b>	<b>12,07</b>	<b>12,10</b>	<b>12,10</b>	<b>12,10</b>	<b>25,21</b>

**Execução orçamentária/financeira (por Órgão Executor)**

Órgão Executor	Lei+Créditos (A)	Empenhado (B)	Pago (C)	% Empenho (B/A)	% Pago (C/A)
SEMA	360.000,00	0,00	0,00	0,00	0,00
<b>TOTAL</b>	<b>360.000,00</b>	<b>0,00</b>	<b>0,00</b>	<b>0,00</b>	<b>0,00</b>

**Execução orçamentária/financeira (por Fonte de Recursos)**

Fonte	Lei+Créditos (A)	Empenhado (B)	Pago (C)	% Empenho (B/A)	% Pago (C/A)
16 - COMPENSAÇÃO AMBIENTAL	360.000,00	0,00	0,00	0,00	0,00
<b>TOTAL</b>	<b>360.000,00</b>	<b>0,00</b>	<b>0,00</b>	<b>0,00</b>	<b>0,00</b>

**O que foi concluído no Período (Entregas Efetivas)**

Órgão Responsável: SEMA

Foram entregues 12,10 hectares plantados

**Resumo para Consulta Pública**

Órgão Responsável: SEMA

Foram 12,10 hectares de áreas plantadas para recuperação de mata ciliar de nascente, recuperação de área incendiada/reflorestamento, bem como plantios em áreas degradadas em Unidades de Conservação, no período de janeiro a março/2020, referente a 25,20 % da meta para o ano de 2020.

Foram plantados:

- 1) 1,5 ha na poligonal do Parque Estadual Botânico do Ceará, bacia hidrográfica Metropolitana, Grande Fortaleza;
- 2) 7,4 ha em áreas do Parque Estadual do Cocó, bem como bacia hidrográfica do Metropolitana, Grande Fortaleza;
- 3) 2,7 ha em ação de reflorestamento em área do município de Barbalha, Bacia Hidrográfica do Salgado, Cariri; e
- 4) 0,5 ha em nascente do Riacho Ipuçaba, no município de Ipu, bacia hidrográfica do Acaraú, Serra da Ibiapaba.

Encontra-se em andamento o acompanhamento dos plantios realizados por meio de contatos telefônicos, e-mails, reuniões virtuais e visitas in loco com agentes públicos das áreas citadas.

**Matriz de Problemas/Riscos**

Órgão Responsável	Momento	Âmbito	Problema/Risco	Probab.	Impacto	Farol
SEMA	Atual	FATORES EXÓGENOS	Decretação de estado de emergência / calamidade pública	Média	Médio	

**INICIATIVA:** 724.1.03 - Promoção da proteção da Mata Atlântica no Ceará.

**ENTREGA PRIORITÁRIA: PLANO ELABORADO**

**Definição:** Refere-se a conservação dos remanescentes dessa formação vegetacional, bem como de seus ecossistemas associados no Estado, ocorrendo pelo estímulo à implementação de políticas públicas voltadas para a conservação e recuperação da Mata Atlântica.

**Unidade de medida:** Número Absoluto

**Execução Física Regionalizada**

Região	Programado do Ano (A)	Jan - Mar (B)	Jan - Jun (C)	Jan - Set (D)	Jan - Dez (E)	% Exec. Acumulado (E)/(A)
07 - MACIÇO DO BATURITÉ	2	0	0	0	0	0,00
<b>TOTAL</b>	<b>2</b>	<b>0</b>	<b>0</b>	<b>0</b>	<b>0</b>	<b>0,00</b>

**Execução orçamentária/financeira (por Órgão Executor)**

Órgão Executor	Lei+Créditos (A)	Empenhado (B)	Pago (C)	% Empenho (B/A)	% Pago (C/A)
SEMA	60.000,00	0,00	0,00	0,00	0,00
<b>TOTAL</b>	<b>60.000,00</b>	<b>0,00</b>	<b>0,00</b>	<b>0,00</b>	<b>0,00</b>

**Execução orçamentária/financeira (por Fonte de Recursos)**

Fonte	Lei+Créditos (A)	Empenhado (B)	Pago (C)	% Empenho (B/A)	% Pago (C/A)
16 - COMPENSAÇÃO AMBIENTAL	60.000,00	0,00	0,00	0,00	0,00
<b>TOTAL</b>	<b>60.000,00</b>	<b>0,00</b>	<b>0,00</b>	<b>0,00</b>	<b>0,00</b>

**O que foi concluído no Período (Entregas Efetivas)**

Órgão Responsável: SEMA

Nenhum registro de Entregas Efetivas.

**Resumo para Consulta Pública**

Órgão Responsável: SEMA

Foram realizadas ações e articulação com os municípios de Capistrano, Mulungu e Pacoti, localizados no Maciço de Baturité para elaboração do Plano Norteador de Proteção da Mata Atlântica que culminará no planejamento de ações e distribuição de atividades.

A dificuldade consiste no empoderamento pelos municípios da demanda a ser entregue.

**Matriz de Problemas/Riscos**

Nenhum registro de Problemas/Riscos.

**INICIATIVA:** 724.1.04 - Expansão da prevenção, controle e combate aos incêndios florestais em Unidades de Conservação Estaduais.

**ENTREGA PRIORITÁRIA: CAPACITAÇÃO REALIZADA**

**Definição:** Capacitação para técnicos das prefeituras, agentes de saúde, conselho gestor da unidade de conservação e demais atores envolvidos, sobre prevenção, controle e combate ao incêndio florestal.

**Unidade de medida:** Número Absoluto

**Execução Física Regionalizada**

Região	Programado do Ano (A)	Jan - Mar (B)	Jan - Jun (C)	Jan - Set (D)	Jan - Dez (E)	% Exec. Acumulado (E)/(A)
01 - CARIRI	1	0	1	1	1	100,00
03 - GRANDE FORTALEZA	0	0	2	3	3	0,00
05 - LITORAL NORTE	1	0	1	1	1	100,00
07 - MACIÇO DO BATURITÉ	0	0	1	1	1	0,00
08 - SERRA DA IBIAPABA	0	0	1	1	1	0,00
09 - SERTÃO CENTRAL	0	0	0	1	1	0,00
11 - SERTÃO DE SOBRAL	1	0	0	0	0	0,00
13 - SERTÃO DOS INHAMUNS	0	0	0	1	1	0,00
<b>TOTAL</b>	<b>3</b>	<b>0</b>	<b>6</b>	<b>9</b>	<b>9</b>	<b>300,00</b>

**Execução orçamentária/financeira (por Órgão Executor)**

Órgão Executor	Lei+Créditos (A)	Empenhado (B)	Pago (C)	% Empenho (B/A)	% Pago (C/A)
SEMA	70.000,00	0,00	0,00	0,00	0,00
<b>TOTAL</b>	<b>70.000,00</b>	<b>0,00</b>	<b>0,00</b>	<b>0,00</b>	<b>0,00</b>

**Execução orçamentária/financeira (por Fonte de Recursos)**

Fonte	Lei+Créditos (A)	Empenhado (B)	Pago (C)	% Empenho (B/A)	% Pago (C/A)
16 - COMPENSAÇÃO AMBIENTAL	70.000,00	0,00	0,00	0,00	0,00
<b>TOTAL</b>	<b>70.000,00</b>	<b>0,00</b>	<b>0,00</b>	<b>0,00</b>	<b>0,00</b>

**O que foi concluído no Período (Entregas Efetivas)**

Órgão Responsável: SEMA

- 1 Capacitação virtual realizada para o Conselho Gestor da APA do Rio Pacoti, para o Conselho Gestor do Monumento Natural das Falésias de Beberibe e para o Conselho Gestor da APA da Lagoa de Uruaú
- 1 Capacitação virtual realizada para o Conselho Gestor da Área de Proteção Ambiental (APA) da Bica do Ipu, Ipu
- 1 Capacitação virtual realizada para o Conselho Gestor da Área de Proteção Ambiental (APA) da Lagoa de Jijoca - Jijoca de Jericoacoara
- 1 Capacitação virtual realizada para o Conselho Gestor da Área de Proteção Ambiental (APA) da Serra de Baturité e para o Conselho do Refúgio de Vida Silvestre Periquito Cara-suja - Maciço de Baturité
- 1 Capacitação virtual realizada para o Conselho Gestor da Estação Ecológica do Pecém, São Gonçalo do Amarante e Caucaia e para o Conselho Gestor da APA do Lagamar do Cauípe, em Caucaia
- 1 Capacitação virtual realizada para o Conselho Gestor do Monumento Natural Os Monólitos de Quixadá
- 1 Capacitação virtual realizada para o Conselho Gestor do Parque Estadual Botânico, Caucaia
- 1 Capacitação virtual realizada para o Conselho Gestor do Parque Estadual do Cocó, Fortaleza
- 1 Capacitação virtual realizada para o Conselho Gestor do Parque Estadual Sítio Fundão, Crato e Conselho Gestor da Área de Relevante Interesse Ecológico (ARIE) das Águas Emendadas dos Inhamuns, Tauá

**Resumo para Consulta Pública**

Órgão Responsável: SEMA

No período de janeiro a setembro de 2020, foram realizadas 9 capacitações virtuais para 14 Conselhos Gestores titulada Incêndios Florestais e Queimadas: Ações Preventivas que Salvam Vidas, das seguintes Unidades de Conservação: Parque Estadual do Cocó, Área de Relevante Interesse Ecológico (ARIE) das Águas Emendadas dos Inhamuns, Parque Estadual Sítio Fundão, Parque Estadual Botânico, Área de Proteção Ambiental (APA) da Lagoa de Jijoca, Área de Proteção Ambiental (APA) da Bica do Ipu, Área de Proteção Ambiental (APA) da Serra de Baturité, Refúgio de Vida Silvestre (REVIS) Periquito Cara-suja, Estação Ecológica do Pecém, Área de Proteção Ambiental (APA) do Lagamar do Cauípe, Monumento Natural Os Monólitos de Quixadá, Área de Proteção Ambiental (APA) do Rio Pacoti, Monumento Natural das Falésias de Beberibe e Área de Proteção Ambiental (APA) da Lagoa de Uruaú  
Foram executados 100 % da meta anual estimada no período de janeiro a setembro/2020.  
Encontra-se em andamento a articulação com outras instituições para adaptação das capacitações utilizando de ferramentas e envolvimento da população para realização on line.

**Matriz de Problemas/Riscos**

Nenhum registro de Problemas/Riscos.

**ENTREGA PRIORITÁRIA: BRIGADA DE INCÊNDIO IMPLANTADA**

**Definição:** A brigada de incêndio florestal consiste no agrupamento de técnicos qualificados para desenvolver ações de prevenção, controle e combate aos incêndios florestais em unidades de conservação estaduais.

**Unidade de medida:** Número Absoluto

**Execução Física Regionalizada**

Região	Programado do Ano (A)	Jan - Mar (B)	Jan - Jun (C)	Jan - Set (D)	Jan - Dez (E)	% Exec. Acumulado (E)/(A)
03 - GRANDE FORTALEZA	1	0	0	0	0	0,00
<b>TOTAL</b>	<b>1</b>	<b>0</b>	<b>0</b>	<b>0</b>	<b>0</b>	<b>0,00</b>

**Execução orçamentária/financeira (por Órgão Executor)**

Órgão Executor	Lei+Créditos (A)	Empenhado (B)	Pago (C)	% Empenho (B/A)	% Pago (C/A)
SEMA	390.408,00	95.918,48	0,00	24,57	0,00
<b>TOTAL</b>	<b>390.408,00</b>	<b>95.918,48</b>	<b>0,00</b>	<b>24,57</b>	<b>0,00</b>

**Execução orçamentária/financeira (por Fonte de Recursos)**

Fonte	Lei+Créditos (A)	Empenhado (B)	Pago (C)	% Empenho (B/A)	% Pago (C/A)
16 - COMPENSAÇÃO AMBIENTAL	390.408,00	95.918,48	0,00	24,56	0,00
<b>TOTAL</b>	<b>390.408,00</b>	<b>95.918,48</b>	<b>0,00</b>	<b>24,57</b>	<b>0,00</b>

**O que foi concluído no Período (Entregas Efetivas)**

Órgão Responsável: SEMA

Nenhum registro de Entregas Efetivas.

**Resumo para Consulta Pública**

Órgão Responsável: SEMA

A entrega precisou ser cancelada após análise da Procuradoria Geral do Estado, sobre o processo do edital para contratação de brigadistas, o qual indeferiu a solicitação.

Os funcionários e servidores voluntários da SEMA estão sendo capacitados como brigadistas florestais para atuação na prevenção e combate aos incêndios florestais que ocorrem nas Unidades de Conservação, em complementação ao trabalho do Corpo de Bombeiros.

**Matriz de Problemas/Riscos**

Nenhum registro de Problemas/Riscos.

**INICIATIVA:** 724.1.05 - Qualificação física das unidades de conservação estaduais.

**ENTREGA PRIORITÁRIA: EQUIPAMENTO SOCIAL IMPLANTADO**

**Definição:** Ampliação da quantidade de equipamentos de lazer, esporte e educação ambiental nas unidades de conservação estaduais.

**Unidade de medida:** Número Absoluto

**Execução Física Regionalizada**

Região	Programado do Ano (A)	Jan - Mar (B)	Jan - Jun (C)	Jan - Set (D)	Jan - Dez (E)	% Exec. Acumulado (E)/(A)
-						
<b>TOTAL</b>	-	-	-	-	-	

**Execução orçamentária/financeira (por Órgão Executor)**

Órgão Executor	Lei+Créditos (A)	Empenhado (B)	Pago (C)	% Empenho (B/A)	% Pago (C/A)
SEMA	3.123.550,60	0,00	0,00	0,00	0,00
SEMACE	5.000,00	0,00	0,00	0,00	0,00
<b>TOTAL</b>	<b>3.128.550,60</b>	<b>0,00</b>	<b>0,00</b>	<b>0,00</b>	<b>0,00</b>

**Execução orçamentária/financeira (por Fonte de Recursos)**

Fonte	Lei+Créditos (A)	Empenhado (B)	Pago (C)	% Empenho (B/A)	% Pago (C/A)
00 - RECURSOS ORDINÁRIOS	15.000,00	0,00	0,00	0,00	0,00
16 - COMPENSAÇÃO AMBIENTAL	3.113.550,60	0,00	0,00	0,00	0,00
<b>TOTAL</b>	<b>3.128.550,60</b>	<b>0,00</b>	<b>0,00</b>	<b>0,00</b>	<b>0,00</b>

**O que foi concluído no Período (Entregas Efetivas)**

Órgão Responsável: SEMA

Nenhum registro de Entregas Efetivas.

**Resumo para Consulta Pública**

Órgão Responsável: SEMA

Não está previsto metas para o ano de 2020, apenas para o ano de 2021

**Matriz de Problemas/Riscos**

Nenhum registro de Problemas/Riscos.

**ENTREGA PRIORITÁRIA: UNIDADE DE CONSERVAÇÃO ESTRUTURADA**

**Definição:** Refere-se à conservação e melhoria na estrutura física e infraestrutura das unidades de conservação estaduais.

**Unidade de medida:** Número Absoluto

**Execução Física Regionalizada**

Região	Programado do Ano (A)	Jan - Mar (B)	Jan - Jun (C)	Jan - Set (D)	Jan - Dez (E)	% Exec. Acumulado (E)/(A)
-						
<b>TOTAL</b>	-	-	-	-	-	

**Execução orçamentária/financeira (por Órgão Executor)**

Órgão Executor	Lei+Créditos (A)	Empenhado (B)	Pago (C)	% Empenho (B/A)	% Pago (C/A)
SEMA	3.210.000,00	1.759.252,04	1.203.209,79	54,81	37,48
<b>TOTAL</b>	<b>3.210.000,00</b>	<b>1.759.252,04</b>	<b>1.203.209,79</b>	<b>54,81</b>	<b>37,48</b>

**Execução orçamentária/financeira (por Fonte de Recursos)**

Fonte	Lei+Créditos (A)	Empenhado (B)	Pago (C)	% Empenho (B/A)	% Pago (C/A)
16 - COMPENSAÇÃO AMBIENTAL	3.210.000,00	1.759.252,04	1.203.209,79	54,80	37,48
<b>TOTAL</b>	<b>3.210.000,00</b>	<b>1.759.252,04</b>	<b>1.203.209,79</b>	<b>54,81</b>	<b>37,48</b>

**O que foi concluído no Período (Entregas Efetivas)**

Órgão Responsável: SEMA

Nenhum registro de Entregas Efetivas.

**Resumo para Consulta Pública**

Órgão Responsável: SEMA

Não está previsto metas para o ano de 2020, apenas para o ano de 2021

**Matriz de Problemas/Riscos**

Nenhum registro de Problemas/Riscos.

**INICIATIVA: 724.1.06 - Promoção da melhoria da gestão das Unidades de Conservação Estaduais.**

**ENTREGA PRIORITÁRIA: CAPACITAÇÃO REALIZADA**

**Definição:** Serão realizados cursos e oficinas para qualificação dos membros do Conselho Gestor das Unidades de Conservação Estaduais.

**Unidade de medida:** Número Absoluto



**Execução Física Regionalizada**

Região	Programado do Ano (A)	Jan - Mar (B)	Jan - Jun (C)	Jan - Set (D)	Jan - Dez (E)	% Exec. Acumulado (E)/(A)
01 - CARIRI	1	0	1	1	1	100,00
03 - GRANDE FORTALEZA	15	0	2	5	5	33,33
04 - LITORAL LESTE	2	0	0	2	2	100,00
05 - LITORAL NORTE	1	0	1	1	1	100,00
07 - MACIÇO DO BATURITÉ	2	0	2	2	2	100,00
08 - SERRA DA IBIAPABA	2	0	1	1	1	50,00
09 - SERTÃO CENTRAL	1	0	0	1	1	100,00
13 - SERTÃO DOS INHAMUNS	1	0	1	1	1	100,00
<b>TOTAL</b>	<b>25</b>	<b>0</b>	<b>8</b>	<b>14</b>	<b>14</b>	<b>56,00</b>

**Execução orçamentária/financeira (por Órgão Executor)**

Órgão Executor	Lei+Créditos (A)	Empenhado (B)	Pago (C)	% Empenho (B/A)	% Pago (C/A)
SEMA	160.000,00	0,00	0,00	0,00	0,00
<b>TOTAL</b>	<b>160.000,00</b>	<b>0,00</b>	<b>0,00</b>	<b>0,00</b>	<b>0,00</b>

**Execução orçamentária/financeira (por Fonte de Recursos)**

Fonte	Lei+Créditos (A)	Empenhado (B)	Pago (C)	% Empenho (B/A)	% Pago (C/A)
16 - COMPENSAÇÃO AMBIENTAL	160.000,00	0,00	0,00	0,00	0,00
<b>TOTAL</b>	<b>160.000,00</b>	<b>0,00</b>	<b>0,00</b>	<b>0,00</b>	<b>0,00</b>

**O que foi concluído no Período (Entregas Efetivas)**

Órgão Responsável: SEMA

- 1 Capacitação virtual realizada para o Conselho Gestor da Área de Proteção Ambiental (APA) da Bica do Ipu - Ipu
- 1 Capacitação virtual realizada para o Conselho Gestor da Área de Proteção Ambiental (APA) da Lagoa de Jijoca - Jijoca de Jericoacoara
- 1 Capacitação virtual realizada para o Conselho Gestor da Área de Proteção Ambiental (APA) da Lagoa do Uruaú
- 1 Capacitação virtual realizada para o Conselho Gestor da Área de Proteção Ambiental (APA) da Serra de Baturité - Pacoti, Guaramiranga e Mulungu
- 1 Capacitação virtual realizada para o Conselho Gestor da Área de Proteção Ambiental (APA) do Lagamar do Cauípe
- 1 Capacitação virtual realizada para o Conselho Gestor da Área de Proteção Ambiental (APA) do Rio Pacoti
- 1 Capacitação virtual realizada para o Conselho Gestor da Área de Relevante Interesse Ecológico (ARIE) das Águas Emendadas dos Inhamuns - Tauá
- 1 Capacitação virtual realizada para o Conselho Gestor da Estação Ecológica do Pecém
- 1 Capacitação virtual realizada para o Conselho Gestor do Monumento Natural das Falésias de Beberibe
- 1 Capacitação virtual realizada para o Conselho Gestor do Monumento Natural Os Monólitos de Quixadá
- 1 Capacitação virtual realizada para o Conselho Gestor do Parque Estadual Botânico - Caucaia
- 1 Capacitação virtual realizada para o Conselho Gestor do Parque Estadual do Cocó - Fortaleza
- 1 Capacitação virtual realizada para o Conselho Gestor do Parque Estadual Sítio Fundão - Crato
- 1 Capacitação virtual realizada para o Conselho Gestor do Refúgio de Vida Silvestre (REVIS) Periquito Cara-suja - Pacoti, Guaramiranga e Mulungu

**Resumo para Consulta Pública**

Órgão Responsável: SEMA

No período de janeiro a junho de 2020, foram realizadas 14 capacitações virtuais para 14 Conselhos Gestores titulada Incêndios Florestais e Queimadas: Ações Preventivas que Salvam Vidas, das seguintes Unidades de Conservação: Parque Estadual do Cocó, Área de Relevante Interesse Ecológico (ARIE) das Águas Emendadas dos Inhamuns, Parque Estadual Sítio Fundão, Parque Estadual Botânico, Área de Proteção Ambiental (APA) da Lagoa de Jijoca, Área de Proteção Ambiental (APA) da Bica do Ipu, Área de Proteção Ambiental (APA) da Serra de Baturité, Refúgio de Vida Silvestre (REVIS) Periquito Cara-suja, Estação Ecológica do Pecém, Área de Proteção Ambiental (APA) do Lagamar do Cauípe, Monumento Natural Os Monólitos de Quixadá, Área de Proteção Ambiental (APA) do Rio Pacoti, Monumento Natural das Falésias de Beberibe e Área de Proteção Ambiental (APA) da Lagoa do Uruaú.

Foram executados 356% da meta anual estimada no período de janeiro a setembro/2020.

Encontra-se em andamento a articulação com outras instituições para adaptação das capacitações utilizando de ferramentas e envolvimento da população para realização on line.

Utilização de novas ferramentas de internet e atual pandemia causada pelo COVID 19, são dificuldades para a execução.

**Matriz de Problemas/Riscos**

Nenhum registro de Problemas/Riscos.

**ENTREGA PRIORITÁRIA: PLANO DE MANEJO IMPLANTADO**

**Definição:** O Plano de Manejo é um instrumento técnico que norteia a gestão da Unidade de Conservação, ordenando o uso público.

**Unidade de medida:** Número Absoluto

**Execução Física Regionalizada**

Região	Programado do Ano (A)	Jan - Mar (B)	Jan - Jun (C)	Jan - Set (D)	Jan - Dez (E)	% Exec. Acumulado (E)/(A)
01 - CARIRI	1	0	0	0	0	0,00
03 - GRANDE FORTALEZA	3	0	0	0	0	0,00
04 - LITORAL LESTE	2	0	1	1	1	50,00
05 - LITORAL NORTE	1	0	0	0	0	0,00
<b>TOTAL</b>	<b>7</b>	<b>0</b>	<b>1</b>	<b>1</b>	<b>1</b>	<b>14,29</b>

**Execução orçamentária/financeira (por Órgão Executor)**

Órgão Executor	Lei+Créditos (A)	Empenhado (B)	Pago (C)	% Empenho (B/A)	% Pago (C/A)
SEMA	914.485,00	0,00	0,00	0,00	0,00
<b>TOTAL</b>	<b>914.485,00</b>	<b>0,00</b>	<b>0,00</b>	<b>0,00</b>	<b>0,00</b>

**Execução orçamentária/financeira (por Fonte de Recursos)**

Fonte	Lei+Créditos (A)	Empenhado (B)	Pago (C)	% Empenho (B/A)	% Pago (C/A)
00 - RECURSOS ORDINÁRIOS	10.000,00	0,00	0,00	0,00	0,00
01 - COTA-PARTE DO FUNDO DE PARTICIPAÇÃO DOS ESTADOS	4.000,00	0,00	0,00	0,00	0,00
16 - COMPENSAÇÃO AMBIENTAL	900.485,00	0,00	0,00	0,00	0,00
<b>TOTAL</b>	<b>914.485,00</b>	<b>0,00</b>	<b>0,00</b>	<b>0,00</b>	<b>0,00</b>

**O que foi concluído no Período (Entregas Efetivas)**

Órgão Responsável: SEMA

1 Plano de Manejo Implantado

**Resumo para Consulta Pública**

Órgão Responsável: SEMA

- As ações realizadas no período de janeiro a setembro de 2020 de 4 Planos de Manejo encontram-se em execução de 30%, conforme segue:

1. Publicação do Termo de Cooperação Técnica entre SEMA e SETUR, em 18/02/2020, referente à fiscalização e acompanhamento dos trabalhos de revisão e atualização de Planos de Manejo de Unidades de Conservação inseridas em áreas de proteção ambiental e elaboração de estudo ambiental de áreas de turismo, para as seguintes UCs: Área de Proteção Ambiental Dunas de Paracuru, Área de Proteção Ambiental do Estuário do Rio Mundaú, Área de Proteção Ambiental do Estuário do Rio Curu e Área de Proteção Ambiental das Dunas da Lagoinha.
2. Publicação dos Contratos nº 01/2020, 02/2020, 03/2020 e 04/2020, firmado com a empresa GREENTEC CONSULTORIA E PLANEJAMENTO AGRO-FLORESTAL E DO MEIO AMBIENTE LTDA.
3. Emissão da Ordem de Serviço para a empresa GREENTEC CONSULTORIA E PLANEJAMENTO AGRO-FLORESTAL E DO MEIO AMBIENTE LTDA.
4. Início dos trabalhos com a apresentação do produto referente à etapa 1 - Planos de Trabalho para os objetos contratados.
5. Aprovação dos Planos de Trabalho pela equipe técnica da SEMA, conforme Pareceres Técnicos nº. 106/2020, 107/2020, 108/2020 e 109/2020.
6. Entrega e avaliação dos produtos referente à etapa 2 do Termo de Referência, concernente à Coleta e Análise das Informações Básicas Disponíveis, Atualização Bibliográfica e Cartográfica;
7. Entrega e avaliação dos produtos referentes à etapa 3 do Termo de Referência, que trata do Reconhecimento de Campo e Articulação Política (Produtos: Relatório das Reuniões e Mapa base final).
8. Em fase de elaboração o diagnóstico ambiental que consiste no produto da Etapa 4.

- As ações realizadas no período de janeiro a setembro de 2020 de 3 Planos de Manejo encontram-se em execução de 70%, e entrega de 1 Plano de Manejo conforme segue:

1. Entrega e análise técnica do produto referente ao zoneamento contido em 2 Planos de Manejo das Unidades de Conservação: a) Área de Proteção Ambiental Lagoa do Uruaú e b) Área de Proteção Ambiental do Estuário do Rio Ceará.
2. Revisão Final de 1 Plano de Manejo: Parque Estadual Botânico.
3. Entregue o Plano de Manejo da Unidade de Conservação Monumento Natural das Falésias de Beberibe, disponível no link: <https://www.sema.ce.gov.br/plano-de-manejo-monumento-natural-das-falesias-de-beberibe/>

As ações realizadas no período de janeiro a setembro de 2020 de 1 Plano de Manejo encontra-se em execução de 85%, conforme segue:

1. Entrega e análise técnica do produto Plano de Trabalho e realização de oficina participativa referente ao Plano de Manejo do Parque Estadual do Cocó.
2. Entrega e análise técnica do Diagnóstico Ambiental e realização de uma Oficina Participativa referente à etapa do Diagnóstico e uma Oficina Participativa concernente à etapa do zoneamento.
3. Entrega e análise dos Programas, Projeto e Planejamento estratégico referente à última etapa do Plano de Manejo do Parque Estadual do Cocó.

As ações executadas no período de janeiro a setembro de 2020 de 3 Planos de Manejo das UCs ( APA da Lagoa de Jijoca, Estação Ecológica do Pecém e Parque Estadual Sítio Fundão) encontram-se em execução de 20%, pois foram finalizados e estão em implantação durante 2020 a 2023.

Encontra-se em andamento a análise técnica de produtos de 4 Planos de Manejo e implantação de 3 Planos.

A eventual dificuldade na execução é a realização de oficinas participativas com a população com menor poder aquisitivo no formato on line e não presencial em virtude da atual pandemia causada pelo COVID 19.

**Matriz de Problemas/Riscos**

Órgão Responsável	Momento	Âmbito	Problema/Risco	Probab.	Impacto	Farol
SEMA	Atual	FATORES EXÓGENOS	Decretação de estado de emergência / calamidade pública	Média	Médio	

**INICIATIVA:** 724.1.07 - Promoção da regularização ambiental de propriedades e posses rurais no estado do Ceará.

**ENTREGA PRIORITÁRIA:** CADASTRO AMBIENTAL RURAL REALIZADO

**Definição:** A entrega refere-se à realização do cadastro ambiental dos imóveis rurais lançados no Sistema Nacional de Cadastro Ambiental Rural.

Unidade de medida: Número Absoluto

**Execução Física Regionalizada**

Região	Programado do Ano (A)	Jan - Mar (B)	Jan - Jun (C)	Jan - Set (D)	Jan - Dez (E)	% Exec. Acumulado (E)/(A)
01 - CARIRI	55	0	0	0	0	0,00
02 - CENTRO SUL	34	0	0	0	0	0,00
03 - GRANDE FORTALEZA	55	0	0	0	0	0,00
04 - LITORAL LESTE	13	0	0	0	0	0,00
05 - LITORAL NORTE	40	0	0	0	0	0,00
07 - MACIÇO DO BATURITÉ	45	0	0	0	0	0,00
08 - SERRA DA IBIAPABA	38	0	0	0	0	0,00
09 - SERTÃO CENTRAL	40	0	0	0	0	0,00
10 - SERTÃO DE CANINDÉ	56	0	0	0	0	0,00
11 - SERTÃO DE SOBRAL	27	0	0	0	0	0,00
12 - SERTÃO DOS CRATEÚS	42	0	0	0	0	0,00
13 - SERTÃO DOS INHAMUNS	24	0	0	0	0	0,00
14 - VALE DO JAGUARIBE	52	0	0	0	0	0,00
<b>TOTAL</b>	<b>521</b>	<b>0</b>	<b>0</b>	<b>0</b>	<b>0</b>	<b>0,00</b>

**Execução orçamentária/financeira (por Órgão Executor)**

Órgão Executor	Lei+Créditos (A)	Empenhado (B)	Pago (C)	% Empenho (B/A)	% Pago (C/A)
SEMACE	1.750.000,00	91.885,00	91.885,00	5,25	5,25
<b>TOTAL</b>	<b>1.750.000,00</b>	<b>91.885,00</b>	<b>91.885,00</b>	<b>5,25</b>	<b>5,25</b>

**Execução orçamentária/financeira (por Fonte de Recursos)**

Fonte	Lei+Créditos (A)	Empenhado (B)	Pago (C)	% Empenho (B/A)	% Pago (C/A)
70 - RECURSOS DIRETAMENTE ARRECADADOS	1.550.000,00	91.885,00	91.885,00	5,92	5,92
82 - CONVÊNIOS COM ÓRGÃOS FEDERAIS - ADMINISTRAÇÃO INDIRETA	200.000,00	0,00	0,00	0,00	0,00
<b>TOTAL</b>	<b>1.750.000,00</b>	<b>91.885,00</b>	<b>91.885,00</b>	<b>5,25</b>	<b>5,25</b>

**O que foi concluído no Período (Entregas Efetivas)**

Órgão Responsável: SEMACE

Nenhum Cadastro Ambiental Rural (CAR) foi realizado entre janeiro e setembro de 2020.

**Resumo para Consulta Pública**

Órgão Responsável: SEMACE

O produto dessa iniciativa consiste no Cadastro Ambiental Rural (CAR). O CAR é um registro público eletrônico de âmbito nacional, obrigatório para todos os imóveis rurais, com a finalidade de integrar informações ambientais das propriedades e posses rurais (dentre elas a Reserva Legal, Áreas de Preservação Permanente e/ou de Uso Restrito), compondo base de dados para controle, monitoramento, planejamento ambiental e econômico.

Nenhum Cadastro Ambiental Rural (CAR) foi realizado entre janeiro e setembro de 2020.

O CAR dos assentamentos deve ser feito pelo Idace. Para tanto, será assinado um TDCO entre SEMACE e IDACE, para que a SEMACE repasse os recursos financeiros para o IDACE realizar o CAR. Esse TDCO, entretanto, ainda não foi assinado. A SEMACE aguarda a apresentação, pelo IDACE, do plano de trabalho que subsidiará o TDCO. Por conta da pandemia de covid-19, as atividades nos órgãos ficaram comprometidas, o que está atrasando as tratativas desse TDCO.

**Matriz de Problemas/Riscos**

Órgão Responsável	Momento	Âmbito	Problema/Risco	Probab.	Impacto	Farol
SEMACE	Atual	CONTRATOS / CONVÊNIOS / CONGÊNERES	Termo de Descentralização de Crédito Orçamentário (TDCO)	Alta	Alto	

**ENTREGA PRIORITÁRIA: CADASTRO AMBIENTAL RURAL ANALISADO**

**Definição:** A entrega refere-se à análise dos cadastros ambientais rurais feito Sistema Nacional de Cadastro Ambiental Rural (Sicar), bem como a atualização de seu status nesse sistema.

**Unidade de medida:** Número Absoluto

**Execução Física Regionalizada**

Região	Programado do Ano (A)	Jan - Mar (B)	Jan - Jun (C)	Jan - Set (D)	Jan - Dez (E)	% Exec. Acumulado (E)/(A)
01 - CARIRI	17.334	99	364	933	933	5,38
02 - CENTRO SUL	15.507	143	143	143	143	0,92
03 - GRANDE FORTALEZA	4.988	0	0	0	0	0,00
04 - LITORAL LESTE	5.644	184	756	2.066	2.066	36,61
05 - LITORAL NORTE	1.586	0	0	0	0	0,00
06 - LITORAL OESTE / VALE DO CURU	11.665	54	509	1.211	1.211	10,38
08 - SERRA DA IBIAPABA	179	67	67	67	67	37,43
09 - SERTÃO CENTRAL	13.650	0	0	0	0	0,00
10 - SERTÃO DE CANINDÉ	3.910	0	0	0	0	0,00
11 - SERTÃO DE SOBRAL	10.203	268	450	1.211	1.211	11,87
12 - SERTÃO DOS CRATEÚS	8.701	589	640	640	640	7,36
13 - SERTÃO DOS INHAMUNS	5.256	0	127	127	127	2,42
14 - VALE DO JAGUARIBE	9.216	1	1	1	1	0,01
<b>TOTAL</b>	<b>107.839</b>	<b>1.405</b>	<b>3.057</b>	<b>6.399</b>	<b>6.399</b>	<b>5,93</b>

**Execução orçamentária/financeira (por Órgão Executor)**

Esta entrega não possui recursos financeiros programados e executados no período de referência.

**Execução orçamentária/financeira (por Fonte de Recursos)**

Esta entrega não possui recursos financeiros programados e executados no período de referência.

**O que foi concluído no Período (Entregas Efetivas)**

Órgão Responsável: SEMACE

De janeiro a setembro de 2020, foram analisados 6.399 Cadastros Ambientais Rurais (CAR).

**Resumo para Consulta Pública**

Órgão Responsável: SEMACE

O produto dessa iniciativa consiste na análise dos Cadastros Ambientais Rurais (CAR) feitos no Sistema Nacional de Cadastro Ambiental Rural (SICAR), bem como a atualização de seu status no sistema. O CAR é um registro público eletrônico de âmbito nacional, obrigatório para todos os imóveis rurais, com a finalidade de integrar informações ambientais das propriedades e posses rurais (dentre elas a Reserva Legal, Áreas de Preservação Permanente e/ou de Uso Restrito), compondo base de dados para controle, monitoramento, planejamento ambiental e econômico.

De janeiro a setembro de 2020, foram analisados 6.399 Cadastros Ambientais Rurais (CAR), sendo 933 na Região do Cariri, 143 na Região Centro Sul, 2.066 no Litoral Leste, 1.211 no Litoral Oeste/Vale do Curu, 67 na Serra da Ibiapaba, 1.211 no Sertão de Sobral, 640 no Sertão de Crateús, 127 no Sertão dos Inhamuns e 01 no Vale do Jaguaribe.

Como dificuldades, tem-se:

1- Problemas operacionais decorrentes da falta de finalização de uma ferramenta em desenvolvimento pelo Serviço Florestal Brasileiro-SFB, denominado Análise Dinamizada, que deveria estar em operação em setembro/2019 e, ainda, encontra-se em desenvolvimento.

**Matriz de Problemas/Riscos**

Órgão Responsável	Momento	Âmbito	Problema/Risco	Probab.	Impacto	Farol
SEMACE	Atual	EXECUÇÃO FÍSICA/ OPERACIONAL	Operacionalização de sistemas corporativos de origem e destino de recursos integrados	Alta	Alto	
SEMACE	Atual	PROCESSOS	Aprovação de lei / decreto / instruções normativas	Alta	Alto	

**INICIATIVA:** 724.1.08 - Promoção do controle e fiscalização dos recursos ambientais estaduais.

**ENTREGA PRIORITÁRIA: FISCALIZAÇÃO REALIZADA**

**Definição:** Implementação das ações de fiscalização e monitoramento ambiental em áreas protegidas do Estado do Ceará.

**Unidade de medida:** Número Absoluto

**Execução Física Regionalizada**

Região	Programado do Ano (A)	Jan - Mar (B)	Jan - Jun (C)	Jan - Set (D)	Jan - Dez (E)	% Exec. Acumulado (E)/(A)
01 - CARIRI	1	0	0	0	0	0,00
03 - GRANDE FORTALEZA	6	3	6	23	23	383,33
04 - LITORAL LESTE	1	5	5	11	11	1.100,00
06 - LITORAL OESTE / VALE DO CURU	2	0	0	0	0	0,00
07 - MACIÇO DO BATURITÉ	1	1	7	7	7	700,00
08 - SERRA DA IBIAPABA	1	0	0	0	0	0,00
09 - SERTÃO CENTRAL	1	0	0	0	0	0,00
13 - SERTÃO DOS INHAMUNS	1	0	0	0	0	0,00
<b>TOTAL</b>	<b>14</b>	<b>9</b>	<b>18</b>	<b>41</b>	<b>41</b>	<b>292,86</b>

**Execução orçamentária/financeira (por Órgão Executor)**

Órgão Executor	Lei+Créditos (A)	Empenhado (B)	Pago (C)	% Empenho (B/A)	% Pago (C/A)
SEMACE	765.000,00	298.327,87	0,00	39,00	0,00
<b>TOTAL</b>	<b>765.000,00</b>	<b>298.327,87</b>	<b>0,00</b>	<b>39,00</b>	<b>0,00</b>

**Execução orçamentária/financeira (por Fonte de Recursos)**

Fonte	Lei+Créditos (A)	Empenhado (B)	Pago (C)	% Empenho (B/A)	% Pago (C/A)
00 - RECURSOS ORDINÁRIOS	15.000,00	0,00	0,00	0,00	0,00
70 - RECURSOS DIRETAMENTE ARRECADADOS	750.000,00	298.327,87	0,00	39,77	0,00
<b>TOTAL</b>	<b>765.000,00</b>	<b>298.327,87</b>	<b>0,00</b>	<b>39,00</b>	<b>0,00</b>

**O que foi concluído no Período (Entregas Efetivas)**

Órgão Responsável: SEMACE

De janeiro a setembro de 2020, foram realizadas 41 fiscalizações em Unidades de Conservação geridas pelo Estado do Ceará.



**Resumo para Consulta Pública**

Órgão Responsável: SEMACE

O produto dessa iniciativa consiste na realização de ações de fiscalização ambiental em Unidades de Conservação gerenciadas pela Secretaria Estadual do Meio Ambiente do Ceará (SEMA). As ações de fiscalização são realizadas pelos Fiscais Ambientais da SEMACE.

De janeiro de 2020 a setembro de 2020, foram realizadas 41 fiscalizações em Unidades de Conservação geridas pelo Estado do Ceará, sendo 23 na Grande Fortaleza, 11 no Litoral Leste e 07 no Maciço de Baturité.

**Matriz de Problemas/Riscos**

Nenhum registro de Problemas/Riscos.

**INICIATIVA:** 724.1.09 - Promoção da gestão das unidades de conservação.

**ENTREGA PRIORITÁRIA:** UNIDADE DE CONSERVAÇÃO MANTIDA

**Definição:** A manutenção das estruturas físicas em unidades de conservação consiste na realização de serviços necessários para a modernização e melhorias das áreas protegidas.

**Unidade de medida:** Número Absoluto

**Execução Física Regionalizada**

Região	Programado do Ano (A)	Jan - Mar (B)	Jan - Jun (C)	Jan - Set (D)	Jan - Dez (E)	% Exec. Acumulado (E)/(A)
01 - CARIRI	1	1	1	1	1	100,00
03 - GRANDE FORTALEZA	14	14	15	15	15	107,14
04 - LITORAL LESTE	2	2	2	2	2	100,00
05 - LITORAL NORTE	2	2	2	2	2	100,00
07 - MACIÇO DO BATURITÉ	2	2	2	2	2	100,00
08 - SERRA DA IBIAPABA	1	1	1	1	1	100,00
09 - SERTÃO CENTRAL	1	1	1	1	1	100,00
13 - SERTÃO DOS INHAMUNS	1	1	1	1	1	100,00
<b>TOTAL</b>	<b>24</b>	<b>24</b>	<b>25</b>	<b>25</b>	<b>25</b>	<b>104,17</b>

**Execução orçamentária/financeira (por Órgão Executor)**

Órgão Executor	Lei+Créditos (A)	Empenhado (B)	Pago (C)	% Empenho (B/A)	% Pago (C/A)
SEMA	8.556.500,00	5.460.229,20	5.275.992,23	63,81	61,66
<b>TOTAL</b>	<b>8.556.500,00</b>	<b>5.460.229,20</b>	<b>5.275.992,23</b>	<b>63,81</b>	<b>61,66</b>

**Execução orçamentária/financeira (por Fonte de Recursos)**

Fonte	Lei+Créditos (A)	Empenhado (B)	Pago (C)	% Empenho (B/A)	% Pago (C/A)
00 - RECURSOS ORDINÁRIOS	8.000,00	0,00	0,00	0,00	0,00
16 - COMPENSAÇÃO AMBIENTAL	8.548.500,00	5.460.229,20	5.275.992,23	63,87	61,71
<b>TOTAL</b>	<b>8.556.500,00</b>	<b>5.460.229,20</b>	<b>5.275.992,23</b>	<b>63,81</b>	<b>61,66</b>

**O que foi concluído no Período (Entregas Efetivas)**

Órgão Responsável: SEMA

25 Unidades de Conservação Mantidas



**Resumo para Consulta Pública**

Órgão Responsável: SEMA

Essa entrega corresponde à promoção de ações de proteção dos recursos naturais, manutenção e gestão das 24 Unidades de Conservação geridas pela Secretaria do Meio Ambiente, conforme prevê o Decreto nº 33.406, de 18 de dezembro de 2019, que aprova o regulamento da SEMA, em seu Art. 17.

Para o período de janeiro a março foram mantidas 24 Unidades de Conservação. De janeiro a julho, 26, considerando a criação de mais duas no período de janeiro a setembro (Área de Relevante Interesse Ecológico da Fazenda Raposa e Monumento Natural Gruta Casa de Pedra) e aguardando a redefinição e recategorização do Parque Estadual das Carnaúbas.

Em função da atual pandemia causada pelo Covid 19, poderá haver atrasos na realização das atividades de campo.

**Matriz de Problemas/Riscos**

Nenhum registro de Problemas/Riscos.

**PROGRAMA**

**725 - CEARÁ NO CLIMA: MITIGANDO E SE ADAPTANDO ÀS MUDANÇAS CLIMÁTICAS**

**ÓRGÃO GESTOR:** SEMA

**OBJETIVO:** Reduzir as emissões de gases de efeito estufa no estado do Ceará e minimizar os efeitos negativos das mudanças climáticas

**PÚBLICO ALVO:** Pequenos e grandes produtores rurais do Ceará, gestores municipais, população residente e turistas em municípios costeiros, atores do segmento de energias renováveis e atividade econômica terciária em zona costeira.

**INICIATIVA:** 725.1.01 - Implantação da Política Estadual sobre Mudanças Climáticas.

**ENTREGA PRIORITÁRIA:** PLANO ELABORADO

**Definição:** Esta entrega contém o Plano Estadual de Mudanças Climáticas e o Plano Estadual de Adaptação às Mudanças Climáticas.

**Unidade de medida:** Número Absoluto

**Execução Física Regionalizada**

Região	Programado do Ano (A)	Jan - Mar (B)	Jan - Jun (C)	Jan - Set (D)	Jan - Dez (E)	% Exec. Acumulado (E)/(A)
15 - ESTADO DO CEARÁ	1	0	0	0	0	0,00
<b>TOTAL</b>	<b>1</b>	<b>0</b>	<b>0</b>	<b>0</b>	<b>0</b>	<b>0,00</b>

**Execução orçamentária/financeira (por Órgão Executor)**

Órgão Executor	Lei+Créditos (A)	Empenhado (B)	Pago (C)	% Empenho (B/A)	% Pago (C/A)
SEMA	750.000,00	0,00	0,00	0,00	0,00
<b>TOTAL</b>	<b>750.000,00</b>	<b>0,00</b>	<b>0,00</b>	<b>0,00</b>	<b>0,00</b>

**Execução orçamentária/financeira (por Fonte de Recursos)**

Fonte	Lei+Créditos (A)	Empenhado (B)	Pago (C)	% Empenho (B/A)	% Pago (C/A)
16 - COMPENSAÇÃO AMBIENTAL	750.000,00	0,00	0,00	0,00	0,00
<b>TOTAL</b>	<b>750.000,00</b>	<b>0,00</b>	<b>0,00</b>	<b>0,00</b>	<b>0,00</b>

**O que foi concluído no Período (Entregas Efetivas)**

Órgão Responsável: SEMA

Nenhum registro de Entregas Efetivas.

**Resumo para Consulta Pública**

Órgão Responsável: SEMA

A entrega refere-se ao Plano Estadual de mudanças Climáticas e Plano de Estadual de Adaptação às Mudanças Climáticas, que ainda não foi iniciada a sua elaboração, tendo em vista a dificuldade de obtenção de recursos.

- 1 - Planos entregues;
- 2 - Termo de referência para contratação de empresa;
- 3 - Captação de recursos;
- 4 - Dificuldades na obtenção de recursos.

**Matriz de Problemas/Riscos**

Nenhum registro de Problemas/Riscos.

**INICIATIVA:** 725.1.02 - Promoção da Política Estadual de Gerenciamento Costeiro.

**ENTREGA PRIORITÁRIA: LEI PUBLICADA**

**Definição:** Instrumento jurídico que institui a Política de Gerenciamento Costeiro do Ceará, criada em 2006, e está sendo revisada sob coordenação da Sema.

**Unidade de medida:** Número Absoluto

**Execução Física Regionalizada**

Região	Programado do Ano (A)	Jan - Mar (B)	Jan - Jun (C)	Jan - Set (D)	Jan - Dez (E)	% Exec. Acumulado (E)/(A)
03 - GRANDE FORTALEZA	1	0	0	0	0	0,00
04 - LITORAL LESTE	1	0	0	0	0	0,00
05 - LITORAL NORTE	1	0	0	0	0	0,00
06 - LITORAL OESTE / VALE DO CURU	1	0	0	0	0	0,00
<b>TOTAL</b>	<b>4</b>	<b>0</b>	<b>0</b>	<b>0</b>	<b>0</b>	<b>0,00</b>

**Execução orçamentária/financeira (por Órgão Executor)**

Esta entrega não possui recursos financeiros programados e executados no período de referência.

**Execução orçamentária/financeira (por Fonte de Recursos)**

Esta entrega não possui recursos financeiros programados e executados no período de referência.

**O que foi concluído no Período (Entregas Efetivas)**

Órgão Responsável: SEMA

Nenhum registro de Entregas Efetivas.

**Resumo para Consulta Pública**

Órgão Responsável: SEMA

A entrega refere-se a revisão do instrumento jurídico que institui o gerenciamento costeiro do Estado do Ceará, que ainda não foi elaborado, tendo em vista que o estudo que o subsidiará ainda não foi concluído.

- 1 - Lei revisada e publicada;
- 2 - Levantamento de dados para o estudo que subsidiará a revisão da lei;
- 3 - O estudo que subsidiará a revisão da lei;
- 4 - Restrições de trabalho presencial.

**Matriz de Problemas/Riscos**

Nenhum registro de Problemas/Riscos.

**ENTREGA PRIORITÁRIA: ZONEAMENTO GEOAMBIENTAL ELABORADO**

**Definição:** A entrega refere-se ao Zoneamento Ecológico Econômico Costeiro, um instrumento técnico que norteia as políticas públicas de crescimento econômico fundamentadas no desenvolvimento sustentável.

**Unidade de medida:** Número Absoluto

**Execução Física Regionalizada**

Região	Programado do Ano (A)	Jan - Mar (B)	Jan - Jun (C)	Jan - Set (D)	Jan - Dez (E)	% Exec. Acumulado (E)/(A)
03 - GRANDE FORTALEZA	1	0	0	0	0	0,00
04 - LITORAL LESTE	1	0	0	0	0	0,00
05 - LITORAL NORTE	1	0	0	0	0	0,00
06 - LITORAL OESTE / VALE DO CURU	1	0	0	0	0	0,00
<b>TOTAL</b>	<b>4</b>	<b>0</b>	<b>0</b>	<b>0</b>	<b>0</b>	<b>0,00</b>

**Execução orçamentária/financeira (por Órgão Executor)**

Órgão Executor	Lei+Créditos (A)	Empenhado (B)	Pago (C)	% Empenho (B/A)	% Pago (C/A)
SEMA	800.000,00	0,00	0,00	0,00	0,00
<b>TOTAL</b>	<b>800.000,00</b>	<b>0,00</b>	<b>0,00</b>	<b>0,00</b>	<b>0,00</b>

**Execução orçamentária/financeira (por Fonte de Recursos)**

Fonte	Lei+Créditos (A)	Empenhado (B)	Pago (C)	% Empenho (B/A)	% Pago (C/A)
16 - COMPENSAÇÃO AMBIENTAL	800.000,00	0,00	0,00	0,00	0,00
<b>TOTAL</b>	<b>800.000,00</b>	<b>0,00</b>	<b>0,00</b>	<b>0,00</b>	<b>0,00</b>

**O que foi concluído no Período (Entregas Efetivas)**

Órgão Responsável: SEMA

Nenhum registro de Entregas Efetivas.

**Resumo para Consulta Pública**

Órgão Responsável: SEMA

A entrega refere-se ao estudo técnico de Zoneamento Ecológico e Econômico Costeiro, instrumento que direciona as políticas públicas considerando critérios econômicos e ambientais, mas ainda não foi entregue.

- 1 - Zoneamento Ecológico e Econômico Costeiro entregue;
- 2 - 70% dos levantamentos e estudos foram concluídos;
- 3 - Atividades relacionadas a elaboração de produtos que compõem o estudo;
- 4 - restrição do trabalho presencial.

**Matriz de Problemas/Riscos**

Nenhum registro de Problemas/Riscos.

**ENTREGA PRIORITÁRIA: CERTIFICAÇÃO CONCEDIDA**

**Definição:** O Selo Praia Limpa é a certificação que consiste em reconhecer as praias quanto a parâmetros ambientais que proporcionem uma boa qualidade ambiental.

**Unidade de medida:** Número Absoluto

**Execução Física Regionalizada**

Região	Programado do Ano (A)	Jan - Mar (B)	Jan - Jun (C)	Jan - Set (D)	Jan - Dez (E)	% Exec. Acumulado (E)/(A)
03 - GRANDE FORTALEZA	2	0	0	0	0	0,00
04 - LITORAL LESTE	1	0	0	0	0	0,00
05 - LITORAL NORTE	1	0	0	0	0	0,00
06 - LITORAL OESTE / VALE DO CURU	1	0	0	0	0	0,00
<b>TOTAL</b>	<b>5</b>	<b>0</b>	<b>0</b>	<b>0</b>	<b>0</b>	<b>0,00</b>

**Execução orçamentária/financeira (por Órgão Executor)**

Órgão Executor	Lei+Créditos (A)	Empenhado (B)	Pago (C)	% Empenho (B/A)	% Pago (C/A)
SEMA	80.000,00	0,00	0,00	0,00	0,00
<b>TOTAL</b>	<b>80.000,00</b>	<b>0,00</b>	<b>0,00</b>	<b>0,00</b>	<b>0,00</b>

**Execução orçamentária/financeira (por Fonte de Recursos)**

Fonte	Lei+Créditos (A)	Empenhado (B)	Pago (C)	% Empenho (B/A)	% Pago (C/A)
16 - COMPENSAÇÃO AMBIENTAL	80.000,00	0,00	0,00	0,00	0,00
<b>TOTAL</b>	<b>80.000,00</b>	<b>0,00</b>	<b>0,00</b>	<b>0,00</b>	<b>0,00</b>

**O que foi concluído no Período (Entregas Efetivas)**

Órgão Responsável: SEMA

Nenhum registro de Entregas Efetivas.

**Resumo para Consulta Pública**

Órgão Responsável: SEMA

A entregue refere-se a avaliação das praias do Estado do Ceará, considerando critérios ambientais, com objetivo de certificá-las.

- 1 - Certificação concedida;
- 2 - Divulgação do formato de avaliação;
- 3 - Atividades de capacitação dos municípios;
- 4 - Restrição de trabalho presencial.

**Matriz de Problemas/Riscos**

Nenhum registro de Problemas/Riscos.

**ENTREGA PRIORITÁRIA: PLANO ELABORADO**

**Definição:** A entrega refere-se ao instrumento de planejamento de uso e ocupação da orla.

**Unidade de medida:** Número Absoluto

**Execução Física Regionalizada**

Região	Programado do Ano (A)	Jan - Mar (B)	Jan - Jun (C)	Jan - Set (D)	Jan - Dez (E)	% Exec. Acumulado (E)/(A)
03 - GRANDE FORTALEZA	1	1	1	1	1	100,00
04 - LITORAL LESTE	1	0	0	0	0	0,00
05 - LITORAL NORTE	1	0	0	0	0	0,00
06 - LITORAL OESTE / VALE DO CURU	1	0	0	0	0	0,00
<b>TOTAL</b>	<b>4</b>	<b>1</b>	<b>1</b>	<b>1</b>	<b>1</b>	<b>25,00</b>

**Execução orçamentária/financeira (por Órgão Executor)**

Órgão Executor	Lei+Créditos (A)	Empenhado (B)	Pago (C)	% Empenho (B/A)	% Pago (C/A)
SEMA	30.000,00	0,00	0,00	0,00	0,00
<b>TOTAL</b>	<b>30.000,00</b>	<b>0,00</b>	<b>0,00</b>	<b>0,00</b>	<b>0,00</b>

**Execução orçamentária/financeira (por Fonte de Recursos)**

Fonte	Lei+Créditos (A)	Empenhado (B)	Pago (C)	% Empenho (B/A)	% Pago (C/A)
16 - COMPENSAÇÃO AMBIENTAL	30.000,00	0,00	0,00	0,00	0,00
<b>TOTAL</b>	<b>30.000,00</b>	<b>0,00</b>	<b>0,00</b>	<b>0,00</b>	<b>0,00</b>

**O que foi concluído no Período (Entregas Efetivas)**

Órgão Responsável: SEMA

Nenhum registro de Entregas Efetivas.

**Resumo para Consulta Pública**

Órgão Responsável: SEMA

A entrega refere-se ao instrumento (Plano) de ordenamento territorial da zona costeira, contemplando planejamento do uso e ocupação da orla.

1 - Plano elaborado;

2 - 1 Plano elaborado

3 - Finalização das etapas de elaboração(Plano de Gestão Integrada da Orla Marítima) do município de Cascavel;

4 - Restrição de trabalho presencial.

**Matriz de Problemas/Riscos**

Nenhum registro de Problemas/Riscos.

**INICIATIVA:** 725.1.03 - Promoção da fiscalização de fontes poluidoras da qualidade do ar.

**ENTREGA PRIORITÁRIA: ESTUDO PUBLICADO**

**Definição:** Mapa elaborado a partir de boletins obtidos pelo uso da estação de monitoramento em polos industriais.

**Unidade de medida:** Número Absoluto

**Execução Física Regionalizada**

Região	Programado do Ano (A)	Jan - Mar (B)	Jan - Jun (C)	Jan - Set (D)	Jan - Dez (E)	% Exec. Acumulado (E)/(A)
-						
<b>TOTAL</b>	-	-	-	-	-	

**Execução orçamentária/financeira (por Órgão Executor)**

Esta entrega não possui recursos financeiros programados e executados no período de referência.

**Execução orçamentária/financeira (por Fonte de Recursos)**

Esta entrega não possui recursos financeiros programados e executados no período de referência.

**O que foi concluído no Período (Entregas Efetivas)**

Órgão Responsável: SEMACE

Nenhum registro de Entregas Efetivas.

**Resumo para Consulta Pública**

Órgão Responsável: SEMACE

Esse produto consiste na elaboração de mapas da qualidade do ar, a partir dos resultados obtidos com o uso das estações de monitoramento da qualidade do ar (equipamentos que medem a concentração de poluentes presentes no ar).

Não há metas para esse ano de 2020. Logo, não há entregas entre janeiro e setembro de 2020.

**Matriz de Problemas/Riscos**

Nenhum registro de Problemas/Riscos.

**ENTREGA PRIORITÁRIA: EQUIPAMENTO DE MEDIÇÃO DA QUALIDADE DO AR IMPLANTADA**

**Definição:** Consiste na aquisição e instalação de equipamentos para a realização do monitoramento da qualidade do ar.

**Unidade de medida:** Número Absoluto

**Execução Física Regionalizada**

Região	Programado do Ano (A)	Jan - Mar (B)	Jan - Jun (C)	Jan - Set (D)	Jan - Dez (E)	% Exec. Acumulado (E)/(A)
-						
<b>TOTAL</b>	-	-	-	-	-	

**Execução orçamentária/financeira (por Órgão Executor)**

Órgão Executor	Lei+Créditos (A)	Empenhado (B)	Pago (C)	% Empenho (B/A)	% Pago (C/A)
SEMACE	923.000,00	0,00	0,00	0,00	0,00
<b>TOTAL</b>	<b>923.000,00</b>	<b>0,00</b>	<b>0,00</b>	<b>0,00</b>	<b>0,00</b>

**Execução orçamentária/financeira (por Fonte de Recursos)**

Fonte	Lei+Créditos (A)	Empenhado (B)	Pago (C)	% Empenho (B/A)	% Pago (C/A)
00 - RECURSOS ORDINÁRIOS	5.000,00	0,00	0,00	0,00	0,00
70 - RECURSOS DIRETAMENTE ARRECADADOS	918.000,00	0,00	0,00	0,00	0,00
<b>TOTAL</b>	<b>923.000,00</b>	<b>0,00</b>	<b>0,00</b>	<b>0,00</b>	<b>0,00</b>

**O que foi concluído no Período (Entregas Efetivas)**

Órgão Responsável: SEMACE

De janeiro de 2020 a setembro de 2020, não foi adquirido nenhum equipamento de monitoramento da qualidade do ar. Não há meta para 2020.

**Resumo para Consulta Pública**

Órgão Responsável: SEMACE

Esse produto consiste na aquisição de equipamento para medir as concentrações de poluentes no ar, com a finalidade de monitorar a qualidade do ar no Estado do Ceará. De janeiro de 2020 a setembro de 2020, não foi adquirido nenhum equipamento de monitoramento da qualidade do ar. Não há meta para 2020.

**Matriz de Problemas/Riscos**

Nenhum registro de Problemas/Riscos.

**ENTREGA PRIORITÁRIA: FISCALIZAÇÃO REALIZADA**

**Definição:** Ações de fiscalização ambiental em áreas críticas, buscando combater as fontes poluidoras da qualidade do ar.

**Unidade de medida:** Número Absoluto

**Execução Física Regionalizada**

Região	Programado do Ano (A)	Jan - Mar (B)	Jan - Jun (C)	Jan - Set (D)	Jan - Dez (E)	% Exec. Acumulado (E)/(A)
01 - CARIRI	0	1	1	1	1	0,00
03 - GRANDE FORTALEZA	2	2	2	2	2	100,00
<b>TOTAL</b>	<b>2</b>	<b>3</b>	<b>3</b>	<b>3</b>	<b>3</b>	<b>150,00</b>

**Execução orçamentária/financeira (por Órgão Executor)**

Órgão Executor	Lei+Créditos (A)	Empenhado (B)	Pago (C)	% Empenho (B/A)	% Pago (C/A)
SEMACE	350.000,00	0,00	0,00	0,00	0,00
<b>TOTAL</b>	<b>350.000,00</b>	<b>0,00</b>	<b>0,00</b>	<b>0,00</b>	<b>0,00</b>

**Execução orçamentária/financeira (por Fonte de Recursos)**

Fonte	Lei+Créditos (A)	Empenhado (B)	Pago (C)	% Empenho (B/A)	% Pago (C/A)
70 - RECURSOS DIRETAMENTE ARRECADADOS	350.000,00	0,00	0,00	0,00	0,00
<b>TOTAL</b>	<b>350.000,00</b>	<b>0,00</b>	<b>0,00</b>	<b>0,00</b>	<b>0,00</b>

**O que foi concluído no Período (Entregas Efetivas)**

Órgão Responsável: SEMACE

De janeiro a setembro de 2020, foram realizadas 03 fiscalizações, sendo 02 na Região do Complexo Industrial e Portuário do Pecém (CIPP) e 01 na Região do Cariri.

**Resumo para Consulta Pública**

Órgão Responsável: SEMACE

Esse produto consiste na realização de fiscalização em áreas críticas, buscando combater as fontes poluidoras da qualidade do ar, utilizando as estações de monitoramento da qualidade do ar, de propriedade da SEMACE, ou através da conferência dos dados emitidos pelas estações do monitoramento de propriedade das empresas.

De janeiro a setembro de 2020, foram realizadas 03 fiscalizações, sendo 02 na Região do Complexo Industrial e Portuário do Pecém (CIPP) e 01 na Região do Cariri. Essas fiscalizações, entretanto, foram feitas em três empresas, verificando o equipamento de medição da qualidade do ar de propriedade delas. Tais fiscalizações tomaram por base o relatório de automonitoramento enviado pelas empresas à SEMACE, como obrigação por força da licença ambiental que possuem, e a SEMACE, por sua vez, fiscalizou a empresa com o intuito de verificar se as informações constantes nos relatório de automonitoramento estavam corretas. Caso fosse constatado alguma irregularidade, a empresa seria autuada e obrigada a se regularizar. Dessa forma, a SEMACE cumpre com o seu papel de combater as fontes poluidoras da qualidade do ar.

**Matriz de Problemas/Riscos**

Nenhum registro de Problemas/Riscos.

**ENTREGA PRIORITÁRIA: BLITZ REALIZADA**

**Definição:** Ações de fiscalização com uso de equipamentos que visam o controle da poluição atmosférica, provocadas por veículos do ciclo diesel.

**Unidade de medida:** Número Absoluto

**Execução Física Regionalizada**

Região	Programado do Ano (A)	Jan - Mar (B)	Jan - Jun (C)	Jan - Set (D)	Jan - Dez (E)	% Exec. Acumulado (E)/(A)
01 - CARIRI	1	0	0	0	0	0,00
03 - GRANDE FORTALEZA	1	1	1	4	4	400,00
11 - SERTÃO DE SOBRAL	1	0	0	0	0	0,00
<b>TOTAL</b>	<b>3</b>	<b>1</b>	<b>1</b>	<b>4</b>	<b>4</b>	<b>133,33</b>

**Execução orçamentária/financeira (por Órgão Executor)**

Órgão Executor	Lei+Créditos (A)	Empenhado (B)	Pago (C)	% Empenho (B/A)	% Pago (C/A)
SEMACE	300.000,00	0,00	0,00	0,00	0,00
<b>TOTAL</b>	<b>300.000,00</b>	<b>0,00</b>	<b>0,00</b>	<b>0,00</b>	<b>0,00</b>

**Execução orçamentária/financeira (por Fonte de Recursos)**

Fonte	Lei+Créditos (A)	Empenhado (B)	Pago (C)	% Empenho (B/A)	% Pago (C/A)
70 - RECURSOS DIRETAMENTE ARRECADADOS	300.000,00	0,00	0,00	0,00	0,00
<b>TOTAL</b>	<b>300.000,00</b>	<b>0,00</b>	<b>0,00</b>	<b>0,00</b>	<b>0,00</b>

**O que foi concluído no Período (Entregas Efetivas)**

Órgão Responsável: SEMACE

De janeiro a setembro de 2020 foram realizadas 04 blitz na região da Grande Fortaleza



**Resumo para Consulta Pública**

Órgão Responsável: SEMACE

Esse produto consiste na realização de blitz em rodovias dentro do Estado do Ceará, isto é, fiscalizações programadas realizadas pela SEMACE, em rodovias localizadas dentro do território cearense, com a finalidade de verificar o atendimento à legislação ambiental vigente, no que tange as emissões de fumaça pelos veículos do ciclo diesel.

De janeiro a setembro de 2020, foram realizadas 04 blitz.

A pandemia de covid-19 impossibilitou a continuidade das blitz no primeiro semestre de 2020.

**Matriz de Problemas/Riscos**

Nenhum registro de Problemas/Riscos.

**INICIATIVA:** 725.1.04 - Promoção do monitoramento da qualidade das águas marinhas litorâneas do estado do Ceará.

**ENTREGA PRIORITÁRIA:** BOLETIM PUBLICADO

**Definição:** Refere-se à publicação de boletins de balneabilidade das praias marinhas Fortaleza, sendo 31 pontos de coleta.

**Unidade de medida:** Número Absoluto

**Execução Física Regionalizada**

Região	Programado do Ano (A)	Jan - Mar (B)	Jan - Jun (C)	Jan - Set (D)	Jan - Dez (E)	% Exec. Acumulado (E)/(A)
03 - GRANDE FORTALEZA	52	12	12	16	16	30,77
<b>TOTAL</b>	<b>52</b>	<b>12</b>	<b>12</b>	<b>16</b>	<b>16</b>	<b>30,77</b>

**Execução orçamentária/financeira (por Órgão Executor)**

Órgão Executor	Lei+Créditos (A)	Empenhado (B)	Pago (C)	% Empenho (B/A)	% Pago (C/A)
SEMACE	350.000,00	0,00	0,00	0,00	0,00
<b>TOTAL</b>	<b>350.000,00</b>	<b>0,00</b>	<b>0,00</b>	<b>0,00</b>	<b>0,00</b>

**Execução orçamentária/financeira (por Fonte de Recursos)**

Fonte	Lei+Créditos (A)	Empenhado (B)	Pago (C)	% Empenho (B/A)	% Pago (C/A)
70 - RECURSOS DIRETAMENTE ARRECADADOS	350.000,00	0,00	0,00	0,00	0,00
<b>TOTAL</b>	<b>350.000,00</b>	<b>0,00</b>	<b>0,00</b>	<b>0,00</b>	<b>0,00</b>

**O que foi concluído no Período (Entregas Efetivas)**

Órgão Responsável: SEMACE

De janeiro a setembro de 2020, foram emitidos 16 boletins referentes a balneabilidade das praias de Fortaleza.

**Resumo para Consulta Pública**

Órgão Responsável: SEMACE

Esse produto consiste na emissão de boletins de balneabilidade das praias de Fortaleza, ou seja, boletins que informam se um determinado ponto de monitoramento está próprio ou não para banho. Semanalmente, a SEMACE realiza coletas de águas marinhas em 31 pontos de praias em Fortaleza, analisando o Número Mais Provável de Coliformes Termotolerantes em 100 mL de amostra (NMP/100mL), conforme determina a Resolução CONAMA nº 274/2000. Após obtidos os resultados das análises, são emitidos boletins semanais informando a balneabilidade de cada um dos pontos monitorados, sendo as praias classificadas da seguinte forma:

(P) Própria: Quando em 80% ou mais de um conjunto de amostras obtidas em cada uma das cinco semanas anteriores, colhidas no mesmo local, houver no máximo 1.000 coliformes termotolerantes por 100 mL da amostra.

(I) Imprópria: Quando não atendidos os critérios estabelecidos para águas próprias, quando o valor obtido na última amostragem for superior a 2.500 coliformes termotolerantes por 100 mL da amostra, ou quando existirem ocorrências que possam ocasionar risco à saúde do banhista, tais como, derramamento de óleo, extravasamento de esgoto, ocorrência de toxicidade ou formação de nata decorrente de floração de algas ou outros organismos.

De janeiro de 2020 a setembro de 2020, foram emitidos 16 boletins referentes a balneabilidade das praias de Fortaleza. A meta do programa foi executada em cerca de 41% nos três primeiros trimestres de 2020.

Os trabalhos de campo e laboratoriais foram interrompidos através do Decreto Estadual nº 30.519, 19 de março de 2020, e alterações posteriores. Com a paralisação das atividades, deixou-se de emitir alguns boletins.

**Matriz de Problemas/Riscos**

Nenhum registro de Problemas/Riscos.

**ENTREGA PRIORITÁRIA: PRAIA MONITORADA**

**Definição:** Refere-se ao monitoramento de 35 praias cearenses, sendo 17 pontos de coleta desde o município de Icapuí até Aquiraz (litoral Leste) e 18 pontos, desde Caucaia até o município de Barroquinha (litoral Oeste), com emissão de boletins mensais de classificação da qualidade das águas marinhas.

**Unidade de medida:** Número Absoluto

**Execução Física Regionalizada**

Região	Programado do Ano (A)	Jan - Mar (B)	Jan - Jun (C)	Jan - Set (D)	Jan - Dez (E)	% Exec. Acumulado (E)/(A)
03 - GRANDE FORTALEZA	18	18	18	18	18	100,00
04 - LITORAL LESTE	9	9	9	9	9	100,00
05 - LITORAL NORTE	6	6	6	6	6	100,00
06 - LITORAL OESTE / VALE DO CURU	2	2	2	2	2	100,00
<b>TOTAL</b>	<b>35</b>	<b>35</b>	<b>35</b>	<b>35</b>	<b>35</b>	<b>100,00</b>

**Execução orçamentária/financeira (por Órgão Executor)**

Órgão Executor	Lei+Créditos (A)	Empenhado (B)	Pago (C)	% Empenho (B/A)	% Pago (C/A)
SEMACE	300.000,00	0,00	0,00	0,00	0,00
<b>TOTAL</b>	<b>300.000,00</b>	<b>0,00</b>	<b>0,00</b>	<b>0,00</b>	<b>0,00</b>

**Execução orçamentária/financeira (por Fonte de Recursos)**

Fonte	Lei+Créditos (A)	Empenhado (B)	Pago (C)	% Empenho (B/A)	% Pago (C/A)
70 - RECURSOS DIRETAMENTE ARRECADADOS	300.000,00	0,00	0,00	0,00	0,00
<b>TOTAL</b>	<b>300.000,00</b>	<b>0,00</b>	<b>0,00</b>	<b>0,00</b>	<b>0,00</b>

**O que foi concluído no Período (Entregas Efetivas)**

Órgão Responsável: SEMACE

De janeiro a setembro de 2020, foram monitoradas 35 praias do interior do Estado do Ceará.

**Resumo para Consulta Pública**

Órgão Responsável: SEMACE

Esse produto consiste no monitoramento de 35 praias localizadas na costa do Estado do Ceará, sendo 17 pontos de coleta no litoral leste (que inclui os 8 pontos de coleta da Grande Fortaleza que estão localizados a leste da capital e 9 pontos do Litoral Leste) e 18 no litoral oeste (que inclui 10 pontos de coleta da Grande Fortaleza que estão localizados a oeste da capital, 2 pontos do Litoral Oeste/Vale do Curu e 6 pontos do Litoral Norte). O monitoramento é indicativo da qualidade microbiológica da água, e tem o objetivo de identificar a necessidade de análises mais frequentes, visto que, quase sempre, não se tratam de áreas com grande adensamento populacional. A classificação aqui utilizada é guiada pela Resolução CONAMA nº 274/2000, porém são realizadas coletas mensais. Após a coleta é analisado o Número Mais Provável de Coliformes Termotolerantes em 100 mL de amostra (NMP/100mL) sendo adotado o resultado acima de 1.000 NMP/100mL coliformes termotolerantes como EM ALERTA (EA) para atividades recreacionais. Resultado igual ou abaixo desse limite será tratado como ACONSELHÁVEL (A) para banho. Em análises cujo valor de coliformes termotolerantes detectados seja superior a 2.500 NMP/100 mL, será informado que as águas estão IMPRÓPRIAS para banho, conforme determina a Resolução CONAMA nº 274/2000.

De janeiro de 2020 a setembro de 2020, foram monitoradas 35 praias do interior do Estado do Ceará.

**Matriz de Problemas/Riscos**

Nenhum registro de Problemas/Riscos.

**PROGRAMA**

**726 - RESÍDUOS SÓLIDOS**

**ÓRGÃO GESTOR:** SEMA

**OBJETIVO:** Reduzir os impactos negativos da geração e da disposição inadequada de resíduos sólidos no meio ambiente e sobre a saúde humana.

**PÚBLICO ALVO:** População urbana, catadores de materiais reutilizáveis e recicláveis e gestores municipais.

**INICIATIVA:** 726.1.01 - Qualificação da gestão de resíduos sólidos no âmbito regional e municipal.

**ENTREGA PRIORITÁRIA:** ASSESSORIA REALIZADA

**Definição:** A entrega refere-se à prestação de assessorias às equipes municipais por meio de eventos para elaboração de leis, decretos, manuais de procedimentos, voltados para gestão financeira, administrativa, jurídica de consórcios, bem como para implantação e operação de modelos tecnológicos da gestão integrada de resíduos sólidos.

**Unidade de medida:** Número Absoluto

**Execução Física Regionalizada**

Região	Programado do Ano (A)	Jan - Mar (B)	Jan - Jun (C)	Jan - Set (D)	Jan - Dez (E)	% Exec. Acumulado (E)/(A)
01 - CARIRI	8	0	0	0	0	0,00
02 - CENTRO SUL	3	0	0	0	0	0,00
03 - GRANDE FORTALEZA	2	0	0	0	0	0,00
04 - LITORAL LESTE	1	0	0	0	0	0,00
05 - LITORAL NORTE	3	0	0	0	0	0,00
07 - MACIÇO DO BATURITÉ	6	0	0	0	0	0,00
11 - SERTÃO DE SOBRAL	7	0	0	0	0	0,00
12 - SERTÃO DOS CRATEÚS	2	0	0	0	0	0,00
14 - VALE DO JAGUARIBE	6	0	0	0	0	0,00
<b>TOTAL</b>	<b>38</b>	<b>0</b>	<b>0</b>	<b>0</b>	<b>0</b>	<b>0,00</b>

**Execução orçamentária/financeira (por Órgão Executor)**

Órgão Executor	Lei+Créditos (A)	Empenhado (B)	Pago (C)	% Empenho (B/A)	% Pago (C/A)
SCIDADES	305.000,00	300.000,00	300.000,00	98,36	98,36
SEMA	60.000,00	0,00	0,00	0,00	0,00
<b>TOTAL</b>	<b>365.000,00</b>	<b>300.000,00</b>	<b>300.000,00</b>	<b>82,19</b>	<b>82,19</b>

**Execução orçamentária/financeira (por Fonte de Recursos)**

Fonte	Lei+Créditos (A)	Empenhado (B)	Pago (C)	% Empenho (B/A)	% Pago (C/A)
00 - RECURSOS ORDINÁRIOS	365.000,00	300.000,00	300.000,00	82,19	82,19
<b>TOTAL</b>	<b>365.000,00</b>	<b>300.000,00</b>	<b>300.000,00</b>	<b>82,19</b>	<b>82,19</b>

**O que foi concluído no Período (Entregas Efetivas)**

Órgão Responsável: SCIDADES

Nenhum registro de Entregas Efetivas.

Órgão Responsável: SEMA

Nenhum registro de Entregas Efetivas.

**Resumo para Consulta Pública**

Órgão Responsável: SCIDADES

Atividades de caráter continuado e não-orçamentário. Trata de assessoria aos consórcios intermunicipais para gestão de resíduos sólidos nos quais a SCIDADES possui projetos em implantação.

Para os consórcios das regiões do Vale do Jaguaribe e Região Metropolitana de Sobral, não houve atividades significativas de janeiro a setembro, exceto a tentativa de participação em dois editais de chamamento público, mas sem sucesso.

Para o consórcio da região central do Cariri, foram desenvolvidas atividades relacionadas a organização institucional: atualização do contrato de consórcio, realização de assembleia ordinária em fevereiro, elaboração de minutas de instrumentos de parceria e ofícios.

Órgão Responsável: SEMA

A entrega refere-se ao assessoramento dos consórcios públicos de manejo de resíduos sólidos do estado do Ceará, quanto aos seguintes temas: gestão administrativa, financeira e jurídica.

- 1 - Assessoria realizada;
- 2 - Estruturação administrativa dos consórcios;
- 3 - Apoio aos processos licitatórios dos consórcios;
- 4 - Restrição de trabalho presencial.

**Matriz de Problemas/Riscos**

Nenhum registro de Problemas/Riscos.

**ENTREGA PRIORITÁRIA: MANUAL TÉCNICO DISPONIBILIZADO**

**Definição:** Manuais técnicos que contenham estratégias, orientações, procedimentos para a implementação da política de gestão integrada de resíduos sólidos nos municípios e consórcios.

**Unidade de medida:** Número Absoluto

**Execução Física Regionalizada**

Região	Programado do Ano (A)	Jan - Mar (B)	Jan - Jun (C)	Jan - Set (D)	Jan - Dez (E)	% Exec. Acumulado (E)/(A)
15 - ESTADO DO CEARÁ	5	0	0	0	0	0,00
<b>TOTAL</b>	<b>5</b>	<b>0</b>	<b>0</b>	<b>0</b>	<b>0</b>	<b>0,00</b>

**Execução orçamentária/financeira (por Órgão Executor)**

Órgão Executor	Lei+Créditos (A)	Empenhado (B)	Pago (C)	% Empenho (B/A)	% Pago (C/A)
SEMA	20.000,00	0,00	0,00	0,00	0,00
<b>TOTAL</b>	<b>20.000,00</b>	<b>0,00</b>	<b>0,00</b>	<b>0,00</b>	<b>0,00</b>

**Execução orçamentária/financeira (por Fonte de Recursos)**

Fonte	Lei+Créditos (A)	Empenhado (B)	Pago (C)	% Empenho (B/A)	% Pago (C/A)
00 - RECURSOS ORDINÁRIOS	20.000,00	0,00	0,00	0,00	0,00
<b>TOTAL</b>	<b>20.000,00</b>	<b>0,00</b>	<b>0,00</b>	<b>0,00</b>	<b>0,00</b>

**O que foi concluído no Período (Entregas Efetivas)**

Órgão Responsável: SCIDADES

Nenhum registro de Entregas Efetivas.

Órgão Responsável: SEMA

Nenhum registro de Entregas Efetivas.

**Resumo para Consulta Pública**

Órgão Responsável: SCIDADES

Manuais técnicos que contenham estratégias, orientações, procedimentos para a implementação da política de gestão integrada de resíduos sólidos nos municípios e consórcios.

Os manuais foram recentemente inseridos no PT do TC 001/CIDADES/2018 através de uma solicitação de aditivo de valor pela FASSTEF em 03/12/2019 que até o presente momento ainda não fora formalizado.

Órgão Responsável: SEMA

A entrega refere-se a manuais técnicos com orientações para implementação da política de gestão integrada de resíduos sólidos no estado do Ceará.

- 1 - Manual técnico disponibilizado;
- 2 - Levantamento de dados para a elaboração dos manuais;
- 3 - Elaboração da minuta do manual;
- 4 - Restrição de trabalho presencial.

**Matriz de Problemas/Riscos**

Nenhum registro de Problemas/Riscos.

**INICIATIVA:** 726.1.02 - Expansão dos serviços de tratamento e disposição final adequada de resíduos sólidos.

**ENTREGA PRIORITÁRIA: CENTRAL DE TRATAMENTO IMPLANTADA**

**Definição:** Entende-se por central de tratamento de resíduos sólidos implantada a estrutura destinada a aterro sanitário, tratamento de resíduos de saúde, resíduos orgânicos, oriundos da construção civil e outras formas de aproveitamento dos resíduos.

**Unidade de medida:** Número Absoluto

**Execução Física Regionalizada**

Região	Programado do Ano (A)	Jan - Mar (B)	Jan - Jun (C)	Jan - Set (D)	Jan - Dez (E)	% Exec. Acumulado (E)/(A)
14 - VALE DO JAGUARIBE	1	0	0	0	0	0,00
<b>TOTAL</b>	<b>1</b>	<b>0</b>	<b>0</b>	<b>0</b>	<b>0</b>	<b>0,00</b>

**Execução orçamentária/financeira (por Órgão Executor)**

Órgão Executor	Lei+Créditos (A)	Empenhado (B)	Pago (C)	% Empenho (B/A)	% Pago (C/A)
SCIDADES	4.040.000,00	252.894,20	165.394,20	6,26	4,09
<b>TOTAL</b>	<b>4.040.000,00</b>	<b>252.894,20</b>	<b>165.394,20</b>	<b>6,26</b>	<b>4,09</b>

**Execução orçamentária/financeira (por Fonte de Recursos)**

Fonte	Lei+Créditos (A)	Empenhado (B)	Pago (C)	% Empenho (B/A)	% Pago (C/A)
00 - RECURSOS ORDINÁRIOS	3.590.000,00	239.830,74	152.330,74	6,68	4,24
48 - OPERAÇÕES DE CRÉDITO EXTERNAS - TESOURO/BID	450.000,00	13.063,46	13.063,46	2,90	2,90
<b>TOTAL</b>	<b>4.040.000,00</b>	<b>252.894,20</b>	<b>165.394,20</b>	<b>6,26</b>	<b>4,09</b>

**O que foi concluído no Período (Entregas Efetivas)**

Órgão Responsável: SCIDADES

Nenhum registro de Entregas Efetivas.

**Resumo para Consulta Pública**

Órgão Responsável: SCIDADES

O produto Central de Tratamento Construída, no município de Limoeiro do Norte, refere-se à implantação de infraestrutura necessária para o tratamento e a disposição final adequada dos resíduos sólidos urbanos, contemplando unidade de tratamento de resíduos da construção civil, unidade de compostagem, unidade de tratamento de resíduos de serviços de saúde e aterro sanitário, além das Estações de Transbordo de Resíduos (ETRs).

Na Região Vale do Jaguaribe o conjunto CTR e ETRs atenderá, de forma compartilhada, 13 municípios que fazem parte do Consórcio para Gestão Integrada de Resíduos Sólidos da Região Vale do Jaguaribe (CGIRS-VJ) - Erere, Alto Santo, Iracema, Itaiçaba, Jaguaruana, Limoeiro do Norte, Morada Nova, Palhano, Potiretama, Quixeré, Russas, São João do Jaguaribe e Tabuleiro do Norte.

A obra encontra-se paralisada, com 38,38 % de execução física. O Contrato Nº 005/CIDADES/2018 foi rescindido e encontra-se em curso novo processo licitatório.

No mês de AGOSTO/2020 foi publicado o Aviso de Licitação das obras remanescentes da CTR de Limoeiro do Norte - Concorrência Pública Nacional Nº 20200003. No mês de SETEMBRO/2020, em razão dos questionamentos enviados através de Notas de Esclarecimentos, a UGP II identificou a necessidade de atualização do orçamento estimado da obra. Após os referidos ajustes, o processo será devolvido à Comissão Central de Concorrências (CCC) da PGE para continuidade do processo licitatório.

**Matriz de Problemas/Riscos**

Órgão Responsável	Momento	Âmbito	Problema/Risco	Probab.	Impacto	Farol
SCIDADES	Atual	PROCESSOS	Desapropriação; aquisição de terreno/imóvel	Média	Médio	

**ENTREGA PRIORITÁRIA: UNIDADE DE TRATAMENTO IMPLANTADA**

**Definição:** Refere-se à unidade de tratamento de resíduos sólidos implantada para executar pelo menos uma das seguintes etapas do processo: triagem, segregação, reciclagem, compostagem e armazenamento de resíduos sólidos urbanos.

**Unidade de medida:** Número Absoluto

**Execução Física Regionalizada**

Região	Programado do Ano (A)	Jan - Mar (B)	Jan - Jun (C)	Jan - Set (D)	Jan - Dez (E)	% Exec. Acumulado (E)/(A)
02 - CENTRO SUL	6	0	0	0	0	0,00
03 - GRANDE FORTALEZA	8	0	0	0	0	0,00
04 - LITORAL LESTE	2	0	0	0	0	0,00
05 - LITORAL NORTE	4	0	0	0	0	0,00
07 - MACIÇO DO BATURITÉ	11	0	0	0	0	0,00
11 - SERTÃO DE SOBRAL	20	0	0	0	0	0,00
12 - SERTÃO DOS CRATEÚS	8	0	0	0	0	0,00
14 - VALE DO JAGUARIBE	8	0	0	0	0	0,00
<b>TOTAL</b>	<b>67</b>	<b>0</b>	<b>0</b>	<b>0</b>	<b>0</b>	<b>0,00</b>

**Execução orçamentária/financeira (por Órgão Executor)**

Órgão Executor	Lei+Créditos (A)	Empenhado (B)	Pago (C)	% Empenho (B/A)	% Pago (C/A)
CEASA	5.100.000,00	0,00	0,00	0,00	0,00
SCIDADES	12.654.000,00	607.284,05	607.283,70	4,80	4,80
FESB	100.000,00	0,00	0,00	0,00	0,00
SEMA	40.800.000,00	0,00	0,00	0,00	0,00
<b>TOTAL</b>	<b>58.654.000,00</b>	<b>607.284,05</b>	<b>607.283,70</b>	<b>1,04</b>	<b>1,04</b>

**Execução orçamentária/financeira (por Fonte de Recursos)**

Fonte	Lei+Créditos (A)	Empenhado (B)	Pago (C)	% Empenho (B/A)	% Pago (C/A)
00 - RECURSOS ORDINÁRIOS	1.600.000,00	48.308,10	48.307,75	3,01	3,01
21 - GOVERNO MUNICIPAL - APLICAÇÃO DIRETA	40.800.000,00	0,00	0,00	0,00	0,00
23 - ÓRGÃOS PRIVADOS - APLICAÇÃO DIRETA	5.000.000,00	0,00	0,00	0,00	0,00
48 - OPERAÇÕES DE CRÉDITO EXTERNAS - TESOURO/BID	11.054.000,00	558.975,95	558.975,95	5,05	5,05
70 - RECURSOS DIRETAMENTE ARRECADADOS	200.000,00	0,00	0,00	0,00	0,00
<b>TOTAL</b>	<b>58.654.000,00</b>	<b>607.284,05</b>	<b>607.283,70</b>	<b>1,04</b>	<b>1,04</b>

**O que foi concluído no Período (Entregas Efetivas)**

Órgão Responsável: CEASA

No período de Janeiro a Setembro não houve unidade de tratamento implantada.

Órgão Responsável: SCIDADES

Nenhum registro de Entregas Efetivas.

Órgão Responsável: SEMA

Nenhum registro de Entregas Efetivas.



## Resumo para Consulta Pública

Órgão Responsável: CEASA

A entrega refere-se à unidade de tratamento de resíduos sólidos implantada para executar pelo menos uma das seguintes etapas do processo: triagem, segregação, reciclagem, compostagem e armazenamento de resíduos sólidos urbanos.

No período de janeiro a março não houve unidade de tratamento implantada.

Foi elaborado um Projeto em Conjunto com a consultoria Ecoterra Engenharia e Consultoria Ambiental - Elaboração e Desenvolvimento de Projeto de Adequação do Manejo de Resíduos Sólidos da CEASA/Maracanaú.

Andamento do Projeto:

Produto 1 "Diagnóstico da gestão de resíduos sólidos e identificação das principais fragilidades" finalizado - 100% concluído.

Produto 2 "Proposições de ações, controle e planejamento" em execução - 50% concluído - com prazo de entrega até 30 de março de 2020.

2º Projeto: UFC/EMBRAPA: Tratamento dos Resíduos Sólidos gerados na CEASA/Programa Mais Nutrição para Geração de Biogás;

- 1º Etapa - Fase Inicial - Dimensionamento do Projeto - Projeto em andamento - 20% executado;

- 2º Etapa - Construção Biodigestor/Reator: À iniciar - 0% executado;

- 3º Etapa - Operação do Biodigestor: À iniciar - 0% executado.

No período de janeiro a setembro está sendo analisado os Produtos I e II de Manejo de Resíduos Sólidos da CEASA entreposto Maracanaú. Está sendo estudado o Plano de Implantação do Projeto

Órgão Responsável: SCIDADES

No âmbito do Programa de Desenvolvimento Urbano de Polos Regionais do Ceará - Vale do Jaguaribe e Vale do Acaraú, serão construídas as Centrais Municipais Reciclagem - CMR (30 unidades em 28 municípios) - A construção das CMRs está dividida em três contratações distintas, as quais serão apresentadas em separado.

1) CMRs Cidades-Polo (6 unidades): Execução de 100% em 2019 da construção de 03 Centrais Municipais de Reciclagem (CMRs) em Sobral (cidade polo da região do Vale do Acaraú). No mês de AGOSTO/2020 foram assinados pelos representantes dos municípios de Limoeiro do Norte e Russas os Termos de Recebimento das CMRs. A Secretaria das Cidades irá formalizar posteriormente com os municípios que já estão com CMR finalizadas (Sobral, Limoeiro do Norte e Russas) os respectivos Termo de Cessão de Uso. No mês de setembro/2020, encontra-se em execução a construção da CMR de Morada Nova. O Contrato 007/2018/CIDADES encontra-se com 88,14 % de execução. Para as devidas implantações destas CMRs serão adquiridos equipamentos, no entanto a entrega destes equipamentos somente será efetivada próximo à conclusão das obras - Contrato nº 007/2018/CIDADES - CONSTRUTORA CETRO LTDA.

2) CMRs Vale do Acaraú - 16 unidades nos municípios: Alcântaras, Cariré, Coreaú, Forquilha, Frecheirinha, Graça, Groaíras, Massapê, Meruoca, Moraújo, Pacujá, Santana do Acaraú, Senador Sá, Reriutaba, Varjota e Pires Ferreira. Foi executado 8,25% das obras, com serviços iniciados nos municípios de Senador Sá, Forquilha e Cariré; por conta da lentidão identificada, foi formalizada a rescisão contratual em 09/09/2019 (DOE). Em 2020, está em curso novo processo licitatório. No ano de 2019 essa entrega foi pactuada para 13 municípios do Vale do Acaraú, mas foram incluídos no projeto mais 3 municípios posteriormente (Reriutaba, Varjota e Pires Ferreira). No mês de agosto/2020 a processo licitatório retornou da CCC-PGE à SCidades para revisão do processo licitatório, retirando a CMR do Município de Alcântaras, que ainda aguarda emissão da licença ambiental. No mês de setembro/2020 a UGP deu continuidade à revisão do processo licitatório. O processo será devolvido à CCC-PGE para publicação do Aviso de licitação no D.O.E. Para as devidas implantações destas CRMs serão adquiridos equipamentos, no entanto a entrega destes equipamentos somente será efetivada próximo à conclusão das obras.

3.3) CMR Vale do Jaguaribe - 08 unidades nos municípios: Alto Santo, Ererê, Iracema, Palhano, Potiretama, Quixeré, São João do Jaguaribe e Tabuleiro do Norte. Contratadas no segundo semestre de 2019, Ordem de Serviço em Março/2020. Até setembro de 2020 os serviços vem sendo executados nos municípios de Quixeré, Erere, Potiretama, Iracema e São João do Jaguaribe. O contrato encontra-se com 27,41 % de execução física. Para as devidas implantações destas CRMs serão adquiridos equipamentos, no entanto a entrega destes equipamentos somente será efetivada próximo à conclusão das obras - Contrato nº 021/2019 - BORGES CONSTRUÇÕES SERVIÇOS E COMÉRCIO EIRELI-ME.

Órgão Responsável: SEMA

A entrega refere-se ao equipamento recebimento e tratamento, que se destine pelo menos a uma das atividades a seguir: triagem, segregação, reciclagem, compostagem e armazenamento, de resíduos sólidos urbanos.

1 - unidade de tratamento implantada;

2 - Formação de consórcios;

3 - Atividades preparatórias para os processos de licitação dos equipamentos;

4 - Restrição de trabalho presencial.

**Matriz de Problemas/Riscos**

Órgão Responsável	Momento	Âmbito	Problema/Risco	Probab.	Impacto	Farol
SCIDADES	Atual	PROCESSOS	Licitação	Alta	Médio	

**ENTREGA PRIORITÁRIA: EQUIPAMENTO ENTREGUE**

**Definição:** Maquinários para manejo, transporte, reciclagem e tratamento de resíduos e demais equipamentos relacionados com essas atividades, assim como equipamentos de proteção individual.

**Unidade de medida:** Número Absoluto

**Execução Física Regionalizada**

Região	Programado do Ano (A)	Jan - Mar (B)	Jan - Jun (C)	Jan - Set (D)	Jan - Dez (E)	% Exec. Acumulado (E)/(A)
-						
<b>TOTAL</b>	-	-	-	-	-	

**Execução orçamentária/financeira (por Órgão Executor)**

Órgão Executor	Lei+Créditos (A)	Empenhado (B)	Pago (C)	% Empenho (B/A)	% Pago (C/A)
SEMA	800.000,00	0,00	0,00	0,00	0,00
<b>TOTAL</b>	<b>800.000,00</b>	<b>0,00</b>	<b>0,00</b>	<b>0,00</b>	<b>0,00</b>

**Execução orçamentária/financeira (por Fonte de Recursos)**

Fonte	Lei+Créditos (A)	Empenhado (B)	Pago (C)	% Empenho (B/A)	% Pago (C/A)
21 - GOVERNO MUNICIPAL - APLICAÇÃO DIRETA	800.000,00	0,00	0,00	0,00	0,00
<b>TOTAL</b>	<b>800.000,00</b>	<b>0,00</b>	<b>0,00</b>	<b>0,00</b>	<b>0,00</b>

**O que foi concluído no Período (Entregas Efetivas)**

Órgão Responsável: SEMA

Nenhum registro de Entregas Efetivas.

**Resumo para Consulta Pública**

Órgão Responsável: SEMA

A entrega consiste em disponibilizar por meio dos consórcios, equipamentos para transporte, reciclagem e tratamento de resíduos sólidos, ainda sem entregas para o período.

- 1 - Equipamento entregue;
- 2 - Formalização dos consórcios;
- 3 - Processos de licitação;
- 4 - Restrição de trabalho presencial.

**Matriz de Problemas/Riscos**

Nenhum registro de Problemas/Riscos.

**ENTREGA PRIORITÁRIA: ESTUDO E PESQUISA PUBLICADOS**

**Definição:** Desenvolvimento de pesquisas com publicações indexadas, por exemplo ISBN, número DOI, patente.

**Unidade de medida:** Número Absoluto

**Execução Física Regionalizada**

Região	Programado do Ano (A)	Jan - Mar (B)	Jan - Jun (C)	Jan - Set (D)	Jan - Dez (E)	% Exec. Acumulado (E)/(A)
03 - GRANDE FORTALEZA	10	0	2	5	5	50,00
<b>TOTAL</b>	<b>10</b>	<b>0</b>	<b>2</b>	<b>5</b>	<b>5</b>	<b>50,00</b>

**Execução orçamentária/financeira (por Órgão Executor)**

Esta entrega não possui recursos financeiros programados e executados no período de referência.

**Execução orçamentária/financeira (por Fonte de Recursos)**

Esta entrega não possui recursos financeiros programados e executados no período de referência.

**O que foi concluído no Período (Entregas Efetivas)**

Órgão Responsável: NUTEC

5 estudos publicados

**Resumo para Consulta Pública**

Órgão Responsável: NUTEC

A entrega refere-se ao desenvolvimento de pesquisas com publicações indexadas, por exemplo ISBN, número DOI, patente.

O Nutec registrou 5 estudos publicados no período. São eles: 1) Removal of natural organic matter from aqueous solutions using electrocoagulation by pulsed current: optimization using response surface methodology. 2) Uso do biodigestor na suinocultura: uma alternativa à sustentabilidade ambiental na região do maciço de Baturité, Ceará. 3) Compostagem de resíduos urbanos em leiras estáticas com aeração passiva; 4) Chemometric tools applied to optimize a fast solid-phase microextraction method for analysis of polycyclic aromatic hydrocarbons in produced water; 5) Adsorção: aspectos teóricos e aplicações ambientais.

Além de estar em andamento a publicação de outros 5 estudos.

**Matriz de Problemas/Riscos**

Órgão Responsável	Momento	Âmbito	Problema/Risco	Probab.	Impacto	Farol
NUTEC	Atual	FATORES EXÓGENOS	Decretação de estado de emergência / calamidade pública	Média	Médio	

**ENTREGA PRIORITÁRIA: ESTUDO E PESQUISA REALIZADOS**

**Definição:** Desenvolvimento de estudos e pesquisas técnicas relativos ao tratamento, aproveitamento energético de resíduos e tecnologias relacionadas.

**Unidade de medida:** Número Absoluto

**Execução Física Regionalizada**

Região	Programado do Ano (A)	Jan - Mar (B)	Jan - Jun (C)	Jan - Set (D)	Jan - Dez (E)	% Exec. Acumulado (E)/(A)
11 - SERTÃO DE SOBRAL	0	0	0	1	1	0,00
15 - ESTADO DO CEARÁ	40	11	11	17	17	42,50
<b>TOTAL</b>	<b>40</b>	<b>11</b>	<b>11</b>	<b>18</b>	<b>18</b>	<b>45,00</b>

**Execução orçamentária/financeira (por Órgão Executor)**

Órgão Executor	Lei+Créditos (A)	Empenhado (B)	Pago (C)	% Empenho (B/A)	% Pago (C/A)
NUTEC	99.535,00	61.909,47	55.749,47	62,20	56,01
FESB	5.000,00	0,00	0,00	0,00	0,00
<b>TOTAL</b>	<b>104.535,00</b>	<b>61.909,47</b>	<b>55.749,47</b>	<b>59,22</b>	<b>53,33</b>

**Execução orçamentária/financeira (por Fonte de Recursos)**

Fonte	Lei+Créditos (A)	Empenhado (B)	Pago (C)	% Empenho (B/A)	% Pago (C/A)
70 - RECURSOS DIRETAMENTE ARRECADADOS	5.000,00	0,00	0,00	0,00	0,00
82 - CONVÊNIOS COM ÓRGÃOS FEDERAIS - ADMINISTRAÇÃO INDIRETA	99.535,00	61.909,47	55.749,47	62,19	56,00
<b>TOTAL</b>	<b>104.535,00</b>	<b>61.909,47</b>	<b>55.749,47</b>	<b>59,22</b>	<b>53,33</b>

**O que foi concluído no Período (Entregas Efetivas)**

Órgão Responsável: NUTEC

18 estudos e pesquisas na área de Resíduos Sólidos na Região do Ceará.

**Resumo para Consulta Pública**

Órgão Responsável: NUTEC

A entrega refere-se ao desenvolvimento de estudos e pesquisas técnicas relativos ao tratamento, aproveitamento energético de resíduos e tecnologias relacionadas.

O Nutec realizou 18 estudos e pesquisas neste período, sendo no Estado do Ceará(17), no Sertão de Sobral (1), dentre os quais podemos destacar: Estudo de Intensificação do Controle de qualidade dos produtos utilizados para o combate ao COVID-19; Estudo para Produção de gel hidroalcoólico desinfetante para o combate ao COVID-19; Degradação De Efluentes Com Reatores Do Tipo Mbbt; Estudo de Tecnologias de Geração Distribuída Utilizando Biogás Da Rota De Resíduos Orgânicos;

A dificuldade registrada refere-se a concessão de bolsas (estágios, pesquisas, etc.)

**Matriz de Problemas/Riscos**

Órgão Responsável	Momento	Âmbito	Problema/Risco	Probab.	Impacto	Farol
NUTEC	Atual	EXECUÇÃO FÍSICA/ OPERACIONAL	Concessão de bolsas (estágio, estudos, pesquisas, etc.)	Alta	Médio	

**ENTREGA PRIORITÁRIA: PROJETO ELABORADO**

**Definição:** Elaboração de solução para manejo e tratamento de resíduos sólidos urbanos de consórcios municipais a partir de estruturação jurídica, tecnológica e econômico-financeira para futura concessão e projetos executivos de engenharia para implantação de infraestrutura e equipamentos de triagem e tratamento de resíduos sólidos urbanos.

**Unidade de medida:** Número Absoluto

**Execução Física Regionalizada**

Região	Programado do Ano (A)	Jan - Mar (B)	Jan - Jun (C)	Jan - Set (D)	Jan - Dez (E)	% Exec. Acumulado (E)/(A)
01 - CARIRI	1	0	0	0	0	0,00
15 - ESTADO DO CEARÁ	0	1	1	1	1	0,00
<b>TOTAL</b>	<b>1</b>	<b>1</b>	<b>1</b>	<b>1</b>	<b>1</b>	<b>100,00</b>

**Execução orçamentária/financeira (por Órgão Executor)**

Órgão Executor	Lei+Créditos (A)	Empenhado (B)	Pago (C)	% Empenho (B/A)	% Pago (C/A)
SCIDADES	6.723.110,00	0,00	0,00	0,00	0,00
FESB	50.000,00	0,00	0,00	0,00	0,00
SEMA	45.000,00	0,00	0,00	0,00	0,00
<b>TOTAL</b>	<b>6.818.110,00</b>	<b>0,00</b>	<b>0,00</b>	<b>0,00</b>	<b>0,00</b>

**Execução orçamentária/financeira (por Fonte de Recursos)**

Fonte	Lei+Créditos (A)	Empenhado (B)	Pago (C)	% Empenho (B/A)	% Pago (C/A)
00 - RECURSOS ORDINÁRIOS	45.000,00	0,00	0,00	0,00	0,00
22 - GOVERNO FEDERAL - APLICAÇÃO DIRETA	6.723.110,00	0,00	0,00	0,00	0,00
70 - RECURSOS DIRETAMENTE ARRECADADOS	50.000,00	0,00	0,00	0,00	0,00
<b>TOTAL</b>	<b>6.818.110,00</b>	<b>0,00</b>	<b>0,00</b>	<b>0,00</b>	<b>0,00</b>

**O que foi concluído no Período (Entregas Efetivas)**

Órgão Responsável: SCIDADES

Nenhum registro de Entregas Efetivas.

Órgão Responsável: SEMA

Nenhum registro de Entregas Efetivas.

**Resumo para Consulta Pública**

Órgão Responsável: SCIDADES

Trata-se do projeto de elaboração da estruturação de manejo de resíduos sólidos do Consórcio Municipal de Aterro de Resíduos, Unidade Crato, que se encontra em elaboração, com reuniões virtuais, e dentro do cronograma. Apresentou execução no período em análise em 51%.

Órgão Responsável: SEMA

A entrega refere-se a elaboração de projetos executivos para construção de Centrais Municipais de Resíduos.

- 1 - Projeto executivo elaborado;
- 2 - Projeto executivo elaborado;
- 3 - Disponibilização dos projetos;
- 4 - Restrição de trabalho presencial.

**Matriz de Problemas/Riscos**

Órgão Responsável	Momento	Âmbito	Problema/Risco	Probab.	Impacto	Farol
SCIDADES	Futuro	FATORES EXÓGENOS	Decretação de estado de emergência / calamidade pública	Baixa	Baixo	
SCIDADES	Futuro	FATORES EXÓGENOS	Mudança de governo	Média	Alto	

**INICIATIVA:** 726.1.03 - Expansão da atividade econômica da reciclagem.

**ENTREGA PRIORITÁRIA: ENTIDADE BENEFICIADA**

**Definição:** Consiste em entidades como associações de catadores beneficiadas com o pagamento por serviço ambiental mediante produtividade de coleta de material reciclado.

**Unidade de medida:** Número Absoluto

**Execução Física Regionalizada**

Região	Programado do Ano (A)	Jan - Mar (B)	Jan - Jun (C)	Jan - Set (D)	Jan - Dez (E)	% Exec. Acumulado (E)/(A)
01 - CARIRI	8	0	0	0	0	0,00
03 - GRANDE FORTALEZA	19	0	0	0	0	0,00
07 - MACIÇO DO BATURITÉ	1	0	0	0	0	0,00
09 - SERTÃO CENTRAL	1	0	0	0	0	0,00
11 - SERTÃO DE SOBRAL	2	0	0	0	0	0,00
14 - VALE DO JAGUARIBE	5	0	0	0	0	0,00
<b>TOTAL</b>	<b>36</b>	<b>0</b>	<b>0</b>	<b>0</b>	<b>0</b>	<b>0,00</b>

**Execução orçamentária/financeira (por Órgão Executor)**

Órgão Executor	Lei+Créditos (A)	Empenhado (B)	Pago (C)	% Empenho (B/A)	% Pago (C/A)
SEMA	3.045.000,00	0,00	0,00	0,00	0,00
SEMACE	2.132.438,00	0,00	0,00	0,00	0,00
<b>TOTAL</b>	<b>5.177.438,00</b>	<b>0,00</b>	<b>0,00</b>	<b>0,00</b>	<b>0,00</b>

**Execução orçamentária/financeira (por Fonte de Recursos)**

Fonte	Lei+Créditos (A)	Empenhado (B)	Pago (C)	% Empenho (B/A)	% Pago (C/A)
00 - RECURSOS ORDINÁRIOS	1.670.000,00	0,00	0,00	0,00	0,00
10 - RECURSOS PROVENIENTES DO FECOP	1.375.000,00	0,00	0,00	0,00	0,00
70 - RECURSOS DIRETAMENTE ARRECADADOS	2.132.438,00	0,00	0,00	0,00	0,00
<b>TOTAL</b>	<b>5.177.438,00</b>	<b>0,00</b>	<b>0,00</b>	<b>0,00</b>	<b>0,00</b>

**O que foi concluído no Período (Entregas Efetivas)**

Órgão Responsável: SEMA

Nenhum registro de Entregas Efetivas.

**Resumo para Consulta Pública**

Órgão Responsável: SEMA

A entrega refere-se ao pagamento por serviços ambientais as associações de catadores de materiais recicláveis.

- 1 - Entidades beneficiadas;
- 2 - Atividades preparatórias;
- 3 - Preparação para pagamento de benefício para 48 associações;
- 4 - Lentidão nos processos que amparam o pagamento de benefício.

**Matriz de Problemas/Riscos**

Nenhum registro de Problemas/Riscos.

**ENTREGA PRIORITÁRIA: PLANO DE COLETA SELETIVA IMPLEMENTADO**

**Definição:** A implementação do plano de coleta seletiva consiste na execução da política de coleta seletiva múltipla, compreendendo a lei municipal, segregação de resíduos orgânicos e recicláveis, direcionando-os às centrais municipais de resíduos.

**Unidade de medida:** Número Absoluto

**Execução Física Regionalizada**

Região	Programado do Ano (A)	Jan - Mar (B)	Jan - Jun (C)	Jan - Set (D)	Jan - Dez (E)	% Exec. Acumulado (E)/(A)
15 - ESTADO DO CEARÁ	1	0	0	0	0	0,00
<b>TOTAL</b>	<b>1</b>	<b>0</b>	<b>0</b>	<b>0</b>	<b>0</b>	<b>0,00</b>

**Execução orçamentária/financeira (por Órgão Executor)**

Órgão Executor	Lei+Créditos (A)	Empenhado (B)	Pago (C)	% Empenho (B/A)	% Pago (C/A)
SEMA	5.708,00	0,00	0,00	0,00	0,00
<b>TOTAL</b>	<b>5.708,00</b>	<b>0,00</b>	<b>0,00</b>	<b>0,00</b>	<b>0,00</b>

**Execução orçamentária/financeira (por Fonte de Recursos)**

Fonte	Lei+Créditos (A)	Empenhado (B)	Pago (C)	% Empenho (B/A)	% Pago (C/A)
00 - RECURSOS ORDINÁRIOS	5.708,00	0,00	0,00	0,00	0,00
<b>TOTAL</b>	<b>5.708,00</b>	<b>0,00</b>	<b>0,00</b>	<b>0,00</b>	<b>0,00</b>

**O que foi concluído no Período (Entregas Efetivas)**

Órgão Responsável: SEMA

Nenhum registro de Entregas Efetivas.

**Resumo para Consulta Pública**

Órgão Responsável: SEMA

A entrega refere-se a implementação do plano de coleta seletiva múltipla, até a operacionalização da CMR (Central Municipal de Resíduos).

- 1 - Coleta seletiva múltipla implantada;
- 2 - Formação dos consórcios;
- 3 - Atividades preparatórias para licitação das CMRs (Centrais Municipais de Resíduos).
- 4 - Restrição de trabalho presencial.

**Matriz de Problemas/Riscos**

Nenhum registro de Problemas/Riscos.

**ENTREGA PRIORITÁRIA: CATADOR BENEFICIADO**

**Definição:** Consiste no assessoramento da categoria de catadores com a finalidade de promover melhoria de qualidade de vida destes, incentivando-os a produzirem de forma associada, fomentando a inclusão destes na cadeia produtiva da reciclagem de resíduos sólidos.

**Unidade de medida:** Número Absoluto

**Execução Física Regionalizada**

Região	Programado do Ano (A)	Jan - Mar (B)	Jan - Jun (C)	Jan - Set (D)	Jan - Dez (E)	% Exec. Acumulado (E)/(A)
01 - CARIRI	300	0	0	0	0	0,00
02 - CENTRO SUL	300	0	0	0	0	0,00
03 - GRANDE FORTALEZA	700	0	0	0	0	0,00
04 - LITORAL LESTE	200	0	0	0	0	0,00
05 - LITORAL NORTE	300	0	0	0	0	0,00
06 - LITORAL OESTE / VALE DO CURU	400	0	0	0	0	0,00
07 - MACIÇO DO BATURITÉ	12	0	0	0	0	0,00
08 - SERRA DA IBIAPABA	200	0	0	0	0	0,00
09 - SERTÃO CENTRAL	112	0	0	0	0	0,00
10 - SERTÃO DE CANINDÉ	200	0	0	0	0	0,00
11 - SERTÃO DE SOBRAL	37	0	0	0	0	0,00
12 - SERTÃO DOS CRATEÚS	300	0	0	0	0	0,00
14 - VALE DO JAGUARIBE	191	0	0	0	0	0,00
<b>TOTAL</b>	<b>3.252</b>	<b>0</b>	<b>0</b>	<b>0</b>	<b>0</b>	<b>0,00</b>

**Execução orçamentária/financeira (por Órgão Executor)**

Órgão Executor	Lei+Créditos (A)	Empenhado (B)	Pago (C)	% Empenho (B/A)	% Pago (C/A)
SCIDADES	1.245.204,00	0,00	0,00	0,00	0,00
FESB	500.000,00	0,00	0,00	0,00	0,00
SEMA	13.000,00	0,00	0,00	0,00	0,00
<b>TOTAL</b>	<b>1.758.204,00</b>	<b>0,00</b>	<b>0,00</b>	<b>0,00</b>	<b>0,00</b>



**Execução orçamentária/financeira (por Fonte de Recursos)**

Fonte	Lei+Créditos (A)	Empenhado (B)	Pago (C)	% Empenho (B/A)	% Pago (C/A)
00 - RECURSOS ORDINÁRIOS	18.000,00	0,00	0,00	0,00	0,00
70 - RECURSOS DIRETAMENTE ARRECADADOS	500.000,00	0,00	0,00	0,00	0,00
82 - CONVÊNIOS COM ÓRGÃOS FEDERAIS - ADMINISTRAÇÃO DIRETA	1.240.204,00	0,00	0,00	0,00	0,00
<b>TOTAL</b>	<b>1.758.204,00</b>	<b>0,00</b>	<b>0,00</b>	<b>0,00</b>	<b>0,00</b>

**O que foi concluído no Período (Entregas Efetivas)**

Órgão Responsável: SCIDADES

Nenhum registro de Entregas Efetivas.

Órgão Responsável: SEMA

Nenhum registro de Entregas Efetivas.

**Resumo para Consulta Pública**

Órgão Responsável: SCIDADES

Consiste no assessoramento da categoria de catadores com a finalidade de promover melhoria de qualidade de vida destes, incentivando-os a produzirem de forma associada, fomentando a inclusão destes na cadeia produtiva da reciclagem de resíduos sólidos.

Foi solicitado junto a Assessoria Jurídica da SCidades a rescisão do Termo de Colaboração com a Fundação ASTEF. A empresa estava encontrando dificuldade na execução do projeto e que foi agravado pela pandemia. O Termo de Colaboração caducou e neste momento a área técnica está fazendo análise da prestação de contas do Termo de Colaboração feita pela empresa. Portanto, esse ano não haverá entregas.

Em 2021, a SCidades pretende realizar uma nova licitação, após conclusão da análise da prestação de contas do referido Termo.

Órgão Responsável: SEMA

A entrega refere-se ao apoio as associações de catadores por meio incentivo ao associativismo.

- 1 - Catador beneficiado;
- 2 - Habilitação dos catadores (1342) no Edital 01/2020 - Auxílio Catador;
- 3 - Atividades preparatórias para o pagamento de benefício.
- 4 - Lentidão na tramitação dos processos que amparam o pagamento..

**Matriz de Problemas/Riscos**

Órgão Responsável	Momento	Âmbito	Problema/Risco	Probab.	Impacto	Farol
SCIDADES	Futuro	EXECUÇÃO FÍSICA/ OPERACIONAL	Execução de serviços diversos	Alta	Alto	

**ENTREGA PRIORITÁRIA: COLETA SELETIVA SOLIDÁRIA IMPLANTADA**

**Definição:** A coleta seletiva solidária é realizada pelos órgãos da administração pública direta e indireta, cujos resíduos recicláveis gerados são destinados a associações de catadores habilitadas, conforme o Decreto nº 32.981/2019.

**Unidade de medida:** Número Absoluto

**Execução Física Regionalizada**

Região	Programado do Ano (A)	Jan - Mar (B)	Jan - Jun (C)	Jan - Set (D)	Jan - Dez (E)	% Exec. Acumulado (E)/(A)
01 - CARIRI	3	0	0	0	0	0,00
03 - GRANDE FORTALEZA	13	1	1	1	1	7,69
11 - SERTÃO DE SOBRAL	3	0	0	0	0	0,00
<b>TOTAL</b>	<b>19</b>	<b>1</b>	<b>1</b>	<b>1</b>	<b>1</b>	<b>5,26</b>

**Execução orçamentária/financeira (por Órgão Executor)**

Esta entrega não possui recursos financeiros programados e executados no período de referência.

**Execução orçamentária/financeira (por Fonte de Recursos)**

Esta entrega não possui recursos financeiros programados e executados no período de referência.

**O que foi concluído no Período (Entregas Efetivas)**

Órgão Responsável: SEMA

Nenhum registro de Entregas Efetivas.

**Resumo para Consulta Pública**

Órgão Responsável: SEMA

A entrega refere-se a formalização de uma associação de catadores habilitada para receber os resíduos recicláveis de uma secretaria/vinculada, para destinação correta, conforme Decreto Estadual nº 32.981/2019.

- 1 - Coleta Seletiva Solidária implantada por meio da assinatura do termo de compromisso;
- 2 - Articulação para assinatura do termo de compromisso para Coleta Seletiva Solidária;
- 3 - Articulação junto as setoriais para elaborar o termo de compromisso para Coleta Seletiva Solidária;
- 4 - Restrição de trabalho presencial.

**Matriz de Problemas/Riscos**

Nenhum registro de Problemas/Riscos.

**ENTREGA PRIORITÁRIA: LOGÍSTICA REVERSA DE RESÍDUOS IMPLANTADA**

**Definição:** A logística reversa, retorno ao ciclo produtivo de resíduos como matéria prima, é considerada implantada no estado do Ceará quando o estabelecimento de sistemas de logística reversa de determinadas cadeias de resíduos, conforme previsto na Lei nº 12.305/2010, se dá pela assinatura de Termos de Compromisso entre as entidades responsáveis e o poder público.

**Unidade de medida:** Número Absoluto

**Execução Física Regionalizada**

Região	Programado do Ano (A)	Jan - Mar (B)	Jan - Jun (C)	Jan - Set (D)	Jan - Dez (E)	% Exec. Acumulado (E)/(A)
15 - ESTADO DO CEARÁ	1	0	0	0	0	0,00
<b>TOTAL</b>	<b>1</b>	<b>0</b>	<b>0</b>	<b>0</b>	<b>0</b>	<b>0,00</b>

**Execução orçamentária/financeira (por Órgão Executor)**

Órgão Executor	Lei+Créditos (A)	Empenhado (B)	Pago (C)	% Empenho (B/A)	% Pago (C/A)
SEMA	10.000,00	0,00	0,00	0,00	0,00
<b>TOTAL</b>	<b>10.000,00</b>	<b>0,00</b>	<b>0,00</b>	<b>0,00</b>	<b>0,00</b>

**Execução orçamentária/financeira (por Fonte de Recursos)**

Fonte	Lei+Créditos (A)	Empenhado (B)	Pago (C)	% Empenho (B/A)	% Pago (C/A)
00 - RECURSOS ORDINÁRIOS	10.000,00	0,00	0,00	0,00	0,00
<b>TOTAL</b>	<b>10.000,00</b>	<b>0,00</b>	<b>0,00</b>	<b>0,00</b>	<b>0,00</b>

**O que foi concluído no Período (Entregas Efetivas)**

Órgão Responsável: SEMA

Nenhum registro de Entregas Efetivas.

**Resumo para Consulta Pública**

Órgão Responsável: SEMA

A entrega refere-se a celebração do termo de compromisso entre as entidades responsáveis e o poder público para cumprimento da logística reversa.

- 1 - Termo de compromisso celebrado;
- 2 - Reuniões com a entidade responsável para viabilizar o termo de compromisso;
- 3 - Atividades preparatórias para elaboração do termo de compromisso;
- 4 - restrições de trabalho presencial.

**Matriz de Problemas/Riscos**

Órgão Responsável	Momento	Âmbito	Problema/Risco	Probab.	Impacto	Farol
SEMA	Atual	FATORES EXÓGENOS	Decretação de estado de emergência / calamidade pública	Alta	Alto	

**INICIATIVA:** 726.1.04 - Promoção dos serviços de apoio técnico e operacional para o desenvolvimento urbano.

**ENTREGA PRIORITÁRIA:** PROJETO APOIADO

**Definição:** O projeto apoiado refere-se aos contratos de serviços prestados pela gerenciadora e/ou supervisora dos projetos.

**Unidade de medida:** Número Absoluto

**Execução Física Regionalizada**

Região	Programado do Ano (A)	Jan - Mar (B)	Jan - Jun (C)	Jan - Set (D)	Jan - Dez (E)	% Exec. Acumulado (E)/(A)
03 - GRANDE FORTALEZA	1	0	0	0	0	0,00
11 - SERTÃO DE SOBRAL	1	0	0	0	0	0,00
14 - VALE DO JAGUARIBE	1	0	0	0	0	0,00
<b>TOTAL</b>	<b>3</b>	<b>0</b>	<b>0</b>	<b>0</b>	<b>0</b>	<b>0,00</b>

**Execução orçamentária/financeira (por Órgão Executor)**

Órgão Executor	Lei+Créditos (A)	Empenhado (B)	Pago (C)	% Empenho (B/A)	% Pago (C/A)
SCIDADES	7.673.309,00	870.716,20	870.716,20	11,35	11,35
<b>TOTAL</b>	<b>7.673.309,00</b>	<b>870.716,20</b>	<b>870.716,20</b>	<b>11,35</b>	<b>11,35</b>

**Execução orçamentária/financeira (por Fonte de Recursos)**

Fonte	Lei+Créditos (A)	Empenhado (B)	Pago (C)	% Empenho (B/A)	% Pago (C/A)
00 - RECURSOS ORDINÁRIOS	1.446.309,00	0,00	0,00	0,00	0,00
48 - OPERAÇÕES DE CRÉDITO EXTERNAS - TESOURO/BID	6.227.000,00	870.716,20	870.716,20	13,98	13,98
<b>TOTAL</b>	<b>7.673.309,00</b>	<b>870.716,20</b>	<b>870.716,20</b>	<b>11,35</b>	<b>11,35</b>

**O que foi concluído no Período (Entregas Efetivas)**

Órgão Responsável: SCIDADES

Nenhum registro de Entregas Efetivas.

## Resumo para Consulta Pública

Órgão Responsável: SCIDADES

Referente aos Serviços de Apoio Técnico Operacional à Unidade de Gerenciamento do Programa de Desenvolvimento Urbano de Polos Regionais - Vale do Jaguaribe / Vale do Acaraú (UGP II), através do contrato 056/CIDADES/2014. Até SETEMBRO de 2020 os trabalhos encontram-se com 98,43% de execução física. Está em andamento aditivo de valor ao contrato, portanto o percentual de execução será readequado. O serviço de consultoria se faz necessário a fim de atuar de forma integrada com a UGP - CIDADES II no apoio a preparação de todas as informações no contexto do gerenciamento e acompanhamento do Programa, assim como, no assessoramento ao planejamento e controle geral dos projetos; pelo registro e controle administrativo e fiduciário (aquisição e desembolso); pelo controle e registro das movimentações financeiras; pelo acompanhamento técnico e ambiental, no que diz respeito às obras e consultorias; e pelo monitoramento e avaliação do Programa conforme Regulamento Operacional do Programa.

O Gerenciamento do Programa conta no período com 2 Especialistas em Infraestrutura Urbana no acompanhamento ao Componente I (Melhoria da Infraestrutura Urbana); 1 Especialista em Desenvolvimento Regional no Componente III (Modernização da Gestão Municipal e Fortalecimento da Secretaria das Cidades); 1 Especialista em Meio Ambiente para o Componente IV (Preparação de Projetos e Estudos Técnicos); 1 Consultor Individual no apoio à preparação dos processos licitatórios; 1 Especialista Administrativo-Financeiro responsável pelas atividades orçamentárias e financeiras junto aos sistemas do governo do Estado, bem como junto ao BID. Além disso, a apoio ao gerenciamento conta com 1 Apoio Técnico-Administrativo que dá suporte administrativo a toda a UGP II e 1 Motorista para conduzir os profissionais dos Componentes I, III e IV aos Vales do Acaraú e do Jaguaribe para acompanhar a execução dos contratos.

O Programa conta também com uma Serviços Especializados de Supervisão e Assessoria Técnica à Secretaria das Cidades para Implantação das Obras de Infraestrutura do Programa de Desenvolvimento Urbano de Polos Regionais - Vale do Jaguaribe / Vale do Acaraú, através do Contrato nº 029/CIDADES/2016. Até SETEMBRO de 2020 os trabalhos encontram-se com 98,70% de execução física. Está em andamento aditivo de valor ao contrato, portanto o percentual de execução será readequado. O serviço especializado de supervisão e assessoria técnica na implantação das obras de infraestrutura do Programa se faz necessária a fim de garantir que as obras e serviços sejam conduzidas de acordo com as normas, regulamentos e leis, em especial as que dizem respeito às questões socioambientais, seguindo os projetos executivos das obras, as normas técnicas, instruções, especificações vigentes e complementares ou particulares que constem ou venham constar do projeto por força das adequações efetivamente aprovadas pela UGP. A Supervisão é realizada nos municípios contemplados pelo Programa Cidades II, tanto no Vale do Acaraú como no Vale do Jaguaribe. A Supervisora de Obras conta no período com 1 Supervisor de Obras Cívicas, 1 Supervisor de Obras Viárias, 1 Especialista em Planejamento Urbano, 2 Técnicos em Edificações, 1 Apoio Administrativo.

### Matriz de Problemas/Riscos

Nenhum registro de Problemas/Riscos.

## TEMA

### 7.3 - RECURSOS HÍDRICOS

#### PROGRAMA

#### 731 - PLANEJAMENTO E GESTÃO PARTICIPATIVA DOS RECURSOS HÍDRICOS

**ÓRGÃO GESTOR:** SRH

**OBJETIVO:** Promover a utilização múltipla e eficiente dos recursos hídricos, numa perspectiva de sustentabilidade ambiental, contemplando a ampliação do conhecimento técnico-científico, o aperfeiçoamento do planejamento e da gestão integrada e participativa.

**PÚBLICO ALVO:** População das sedes municipais, dos distritos e das localidades rurais, entidades governamentais e não governamentais, universidades, institutos de pesquisa e setores produtivos do Estado do Ceará.

**INICIATIVA:** 731.1.01 - Qualificação do uso dos instrumentos de gestão dos recursos hídricos.

#### ENTREGA PRIORITÁRIA: CAMPANHA REALIZADA

**Definição:** As campanhas de regularização visam à autorização dos usos dos recursos hídricos para todos os setores usuários distribuídos nas 12(doze) bacias hidrográficas do Estado do Ceará, através da implantação dos instrumentos de fiscalização, outorga e cobrança pelo uso da água bruta.

**Unidade de medida:** Número Absoluto

**Execução Física Regionalizada**

Região	Programado do Ano (A)	Jan - Mar (B)	Jan - Jun (C)	Jan - Set (D)	Jan - Dez (E)	% Exec. Acumulado (E)/(A)
01 - CARIRI	5	6	6	12	12	240,00
02 - CENTRO SUL	5	2	2	6	6	120,00
03 - GRANDE FORTALEZA	6	5	6	17	17	283,33
04 - LITORAL LESTE	5	0	0	0	0	0,00
05 - LITORAL NORTE	5	1	3	7	7	140,00
06 - LITORAL OESTE / VALE DO CURU	5	1	1	1	1	20,00
07 - MACIÇO DO BATURITÉ	5	0	0	1	1	20,00
08 - SERRA DA IBIAPABA	5	2	5	8	8	160,00
09 - SERTÃO CENTRAL	5	0	0	1	1	20,00
10 - SERTÃO DE CANINDÉ	5	0	0	0	0	0,00
11 - SERTÃO DE SOBRAL	5	2	8	15	15	300,00
12 - SERTÃO DOS CRATEÚS	5	3	5	8	8	160,00
13 - SERTÃO DOS INHAMUNS	5	0	0	0	0	0,00
14 - VALE DO JAGUARIBE	5	0	0	1	1	20,00
15 - ESTADO DO CEARÁ	13	0	4	8	8	61,54
<b>TOTAL</b>	<b>84</b>	<b>22</b>	<b>40</b>	<b>85</b>	<b>85</b>	<b>101,19</b>

**Execução orçamentária/financeira (por Órgão Executor)**

Órgão Executor	Lei+Créditos (A)	Empenhado (B)	Pago (C)	% Empenho (B/A)	% Pago (C/A)
SRH	1.568.578,68	285.251,27	240.453,65	18,19	15,33
COGERH	100.000,00	0,00	0,00	0,00	0,00
<b>TOTAL</b>	<b>1.668.578,68</b>	<b>285.251,27</b>	<b>240.453,65</b>	<b>17,10</b>	<b>14,41</b>

**Execução orçamentária/financeira (por Fonte de Recursos)**

Fonte	Lei+Créditos (A)	Empenhado (B)	Pago (C)	% Empenho (B/A)	% Pago (C/A)
00 - RECURSOS ORDINÁRIOS PARA O SISTEMA ESTADUAL DE RECURSOS HÍDRICOS	828.278,68	285.251,27	240.453,65	34,43	29,03
48 - OPERAÇÕES DE CRÉDITO EXTERNAS - IPF/BIRD	740.300,00	0,00	0,00	0,00	0,00
70 - RECURSOS DIRETAMENTE ARRECADADOS	100.000,00	0,00	0,00	0,00	0,00
<b>TOTAL</b>	<b>1.668.578,68</b>	<b>285.251,27</b>	<b>240.453,65</b>	<b>17,10</b>	<b>14,41</b>

**O que foi concluído no Período (Entregas Efetivas)**

Órgão Responsável: COGERH

Nenhum registro de Entregas Efetivas.

Órgão Responsável: SRH

foram realizadas 9 campanhas no período que geraram fiscalizações : 1 nA REGIÃO METROPOLITANA DE FORTALEZA E 8 NO ESTADO DO CEARÁ

**Resumo para Consulta Pública**

Órgão Responsável: COGERH

FOI REALIADO 76 CAMPANHAS

Órgão Responsável: SRH

Foram realizadas , apesar da pandemia, 1 ( uma ) campanha na Região Metropolitana de Fortaleza e 8 ( oito ) no Estado do Ceará, e o trabalho em Home Office, que geraram 48 procedimentos de fiscalização , 768 outorgas e usos de recursos Hídricos e 43 outorgas de execução de obras de Recursos Hídricos

**Matriz de Problemas/Riscos**

Órgão Responsável	Momento	Âmbito	Problema/Risco	Probab.	Impacto	Farol
SRH	Atual	FATORES EXÓGENOS	Decretação de estado de emergência / calamidade pública	Alta	Médio	

**ENTREGA PRIORITÁRIA: EQUIPAMENTO DE MACROMEDIÇÃO IMPLANTADO**

**Definição:** Instalação de hidrômetros na captação dos usuários estratégicos de recursos hídricos distribuídos nas doze bacias hidrográficas, com vistas à quantificação da demanda hídrica, promovendo um maior controle e o uso mais eficiente dos recursos hídricos.

**Unidade de medida:** Número Absoluto

**Execução Física Regionalizada**

Região	Programado do Ano (A)	Jan - Mar (B)	Jan - Jun (C)	Jan - Set (D)	Jan - Dez (E)	% Exec. Acumulado (E)/(A)
02 - CENTRO SUL	1	0	0	0	0	0,00
03 - GRANDE FORTALEZA	3	0	0	0	0	0,00
06 - LITORAL OESTE / VALE DO CURU	1	0	0	0	0	0,00
11 - SERTÃO DE SOBRAL	1	0	0	0	0	0,00
14 - VALE DO JAGUARIBE	1	0	0	0	0	0,00
<b>TOTAL</b>	<b>7</b>	<b>0</b>	<b>0</b>	<b>0</b>	<b>0</b>	<b>0,00</b>

**Execução orçamentária/financeira (por Órgão Executor)**

Órgão Executor	Lei+Créditos (A)	Empenhado (B)	Pago (C)	% Empenho (B/A)	% Pago (C/A)
COGERH	35.448,00	0,00	0,00	0,00	0,00
<b>TOTAL</b>	<b>35.448,00</b>	<b>0,00</b>	<b>0,00</b>	<b>0,00</b>	<b>0,00</b>

**Execução orçamentária/financeira (por Fonte de Recursos)**

Fonte	Lei+Créditos (A)	Empenhado (B)	Pago (C)	% Empenho (B/A)	% Pago (C/A)
70 - RECURSOS DIRETAMENTE ARRECADADOS	35.448,00	0,00	0,00	0,00	0,00
<b>TOTAL</b>	<b>35.448,00</b>	<b>0,00</b>	<b>0,00</b>	<b>0,00</b>	<b>0,00</b>

**O que foi concluído no Período (Entregas Efetivas)**

Órgão Responsável: COGERH

Nenhum registro de Entregas Efetivas.

**Resumo para Consulta Pública**

Órgão Responsável: COGERH

Licitação realizada em 22.09.2020;

Parecer técnico emitido em 24.09.2020

**Matriz de Problemas/Riscos**

Órgão Responsável	Momento	Âmbito	Problema/Risco	Probab.	Impacto	Farol
COGERH	Atual	CONTRATOS / CONVÊNIOS / CONGÊNERES	Celebração (documentação, assinatura, publicação, garantia etc.)	Média	Médio	

**INICIATIVA:** 731.1.02 - Promoção do monitoramento e geração de informações hidrometeorológicas.

**ENTREGA PRIORITÁRIA: INFORMAÇÃO HIDROMETEOROLÓGICA PUBLICADA**

**Definição:** Contém as informações dos boletins diários de previsão de tempo, prognóstico mensal de clima, calendário de chuvas, monitoramento anual dos espelhos d'água e mapa mensal de monitoramento de secas disponibilizados na página da FUNCEME (www.funceme.br); Estas informações servem de subsídios para auxiliar na formulação do planejamento governamental, na definição de políticas e diretrizes de planejamento e gestão dos recursos hídricos, na definição de políticas de desenvolvimento rural e agrário, na implementação de ações de combate à degradação ambiental e na organização de atividades da defesa civil e a sociedade em geral.

**Unidade de medida:** Número Absoluto

**Execução Física Regionalizada**

Região	Programado do Ano (A)	Jan - Mar (B)	Jan - Jun (C)	Jan - Set (D)	Jan - Dez (E)	% Exec. Acumulado (E)/(A)
15 - ESTADO DO CEARÁ	1.001	250	499	781	781	78,02
<b>TOTAL</b>	<b>1.001</b>	<b>250</b>	<b>499</b>	<b>781</b>	<b>781</b>	<b>78,02</b>

**Execução orçamentária/financeira (por Órgão Executor)**

Órgão Executor	Lei+Créditos (A)	Empenhado (B)	Pago (C)	% Empenho (B/A)	% Pago (C/A)
FUNCEME	2.040.869,00	816.875,16	812.791,82	40,03	39,83
<b>TOTAL</b>	<b>2.040.869,00</b>	<b>816.875,16</b>	<b>812.791,82</b>	<b>40,03</b>	<b>39,83</b>

**Execução orçamentária/financeira (por Fonte de Recursos)**

Fonte	Lei+Créditos (A)	Empenhado (B)	Pago (C)	% Empenho (B/A)	% Pago (C/A)
00 - RECURSOS ORDINÁRIOS	1.890.869,00	686.875,19	682.791,85	36,32	36,10
48 - OPERAÇÕES DE CRÉDITO EXTERNAS - IPF/BIRD	150.000,00	129.999,97	129.999,97	86,66	86,66
<b>TOTAL</b>	<b>2.040.869,00</b>	<b>816.875,16</b>	<b>812.791,82</b>	<b>40,03</b>	<b>39,83</b>

**O que foi concluído no Período (Entregas Efetivas)**

Órgão Responsável: FUNCEME

781 Informações Publicadas

**Resumo para Consulta Pública**

Órgão Responsável: FUNCEME

Durante o período analisado a execução física está ocorrendo de forma satisfatória, visto que foi atingida a quantidade prevista de informações Publicadas até o 3º Trimestre/2020, um total de 781, conforme detalhamento a seguir:

1. Boletim diário de previsão de Tempo divulgado - 461;
2. Prognóstico mensal de Clima do primeiro semestre divulgado - 6;
3. Calendário de chuvas divulgado - 304;
4. Monitoramento anual dos espelhos d'água divulgado - 1 e
5. Mapa mensal de monitoramento de secas - 9.

**Matriz de Problemas/Riscos**

Nenhum registro de Problemas/Riscos.

**INICIATIVA:** 731.1.03 - Expansão do conhecimento técnico-científico hidroagrometeorológico e ambiental.

**ENTREGA PRIORITÁRIA: MATERIAL TÉCNICO-CIENTÍFICO PUBLICADO**



**Definição:** Contempla a realização de estudos, pesquisas e inovações tecnológicas em meteorologia, recursos hídricos e meio ambiente que contribuirão para o desenvolvimento sustentável do Estado do Ceará, dentre os quais se pode especificar: implementação em caráter operacional de metodologias para monitoramento da qualidade de água através de modelagem e de sensoriamento remoto, estudos de resiliência às secas, levantamento de solos e análises geoambientais.

**Unidade de medida:** Número Absoluto

**Execução Física Regionalizada**

Região	Programado do Ano (A)	Jan - Mar (B)	Jan - Jun (C)	Jan - Set (D)	Jan - Dez (E)	% Exec. Acumulado (E)/(A)
09 - SERTÃO CENTRAL	1	0	0	0	0	0,00
15 - ESTADO DO CEARÁ	2	0	0	0	0	0,00
<b>TOTAL</b>	<b>3</b>	<b>0</b>	<b>0</b>	<b>0</b>	<b>0</b>	<b>0,00</b>

**Execução orçamentária/financeira (por Órgão Executor)**

Órgão Executor	Lei+Créditos (A)	Empenhado (B)	Pago (C)	% Empenho (B/A)	% Pago (C/A)
FUNCEME	4.431.257,72	2.147.504,51	2.047.241,99	48,46	46,20
<b>TOTAL</b>	<b>4.431.257,72</b>	<b>2.147.504,51</b>	<b>2.047.241,99</b>	<b>48,46</b>	<b>46,20</b>

**Execução orçamentária/financeira (por Fonte de Recursos)**

Fonte	Lei+Créditos (A)	Empenhado (B)	Pago (C)	% Empenho (B/A)	% Pago (C/A)
00 - RECURSOS ORDINÁRIOS	1.036.649,72	967.051,60	878.883,91	93,28	84,78
48 - OPERAÇÕES DE CRÉDITO EXTERNAS - IPF/BIRD	1.538.000,00	0,00	0,00	0,00	0,00
70 - RECURSOS DIRETAMENTE ARRECADADOS	425.601,00	261.773,39	261.773,39	61,50	61,50
82 - CONVÊNIOS COM ÓRGÃOS FEDERAIS - ADMINISTRAÇÃO INDIRETA	1.431.007,00	918.679,52	906.584,69	64,19	63,35
<b>TOTAL</b>	<b>4.431.257,72</b>	<b>2.147.504,51</b>	<b>2.047.241,99</b>	<b>48,46</b>	<b>46,20</b>

**O que foi concluído no Período (Entregas Efetivas)**

Órgão Responsável: FUNCEME

Não foi publicado nenhum Material técnico-científico, no entanto foi concluído 83% dos planos de trabalho.

**Resumo para Consulta Pública**

Órgão Responsável: FUNCEME

As atividades realizadas até setembro de 2020 cumpriram de forma satisfatória o cronograma físico/financeiro previsto no Plano de Trabalho, sendo concluído 83% dos planos de trabalho.

A base de dados espaciais do projeto Malha d'Água encontra-se sendo elaborada e organizada em ambiente SIG a partir da aplicação de técnicas de interpretação visual, análise geoespacial e geração de perfis topográficos, tendo como base imagens de satélite alta resolução espacial e o Modelo Digital de Elevação SRTM. Também encontram sendo utilizadas informações repassadas pelos projetos sociais do Governo do Estado, como: Projeto São José III, Água Para Todos, SISAR, Água Doce, dentre outros. Com utilização do software ArcGIS, licença disponível na FUNCEME, encontram-se sendo desenvolvidas atividades como: mapeamento de edificações/domicílios, análises estatísticas, edição de topônimos e geração de produtos cartográficos. Os resultados encontram-se sendo organizados e estruturados em uma base digital devidamente georreferenciada e que terá como objetivo facilitar o acesso, viabilizar a troca de informações e disponibilizar os resultados finais.

O SIGA está, atualmente, implementado no seu módulo de operação de reservatórios por prioridade e regras, possibilitando o usuário identificar liberações ótimas para os sistemas de reservatórios, sejam estas definidas a partir de prioridades no atendimento de demandas ou na otimização de padrões em regras de operação. A última implementação possibilitará extrair regras a partir das simulações de prioridades de atendimento das demandas definidas pelo usuário, que utilizará, para tanto, algoritmos de regressão em árvores e árvores aleatórias, técnicas bastantes utilizadas em inteligência artificial. Isto permite a identificação de regras a partir da opção de operação de sistemas de reservatórios baseadas em prioridades.

**Matriz de Problemas/Riscos**

Nenhum registro de Problemas/Riscos.

**INICIATIVA:** 731.1.04 - Promoção da participação cidadã na gestão dos recursos hídricos.

**ENTREGA PRIORITÁRIA: EVENTO REALIZADO**

**Definição:** Os Colegiados são organismos de Estado e atualmente congregam 12 Comitês de Bacias Hidrográficas criados por Decreto Estadual e um Conselho Estadual, com 494 membros nos Comitês de Bacia e 24 membros no Conselho, que se reúnem, ordinariamente, quatro vezes por ano.

**Unidade de medida:** Número Absoluto

**Execução Física Regionalizada**

Região	Programado do Ano (A)	Jan - Mar (B)	Jan - Jun (C)	Jan - Set (D)	Jan - Dez (E)	% Exec. Acumulado (E)/(A)
01 - CARIRI	4	1	1	3	3	75,00
03 - GRANDE FORTALEZA	8	0	2	4	4	50,00
06 - LITORAL OESTE / VALE DO CURU	8	2	3	7	7	87,50
08 - SERRA DA IBIAPABA	4	1	1	2	2	50,00
09 - SERTÃO CENTRAL	4	1	2	3	3	75,00
11 - SERTÃO DE SOBRAL	8	2	2	5	5	62,50
12 - SERTÃO DOS CRATEÚS	4	1	1	2	2	50,00
13 - SERTÃO DOS INHAMUNS	4	1	2	3	3	75,00
14 - VALE DO JAGUARIBE	8	2	3	4	4	50,00
<b>TOTAL</b>	<b>52</b>	<b>11</b>	<b>17</b>	<b>33</b>	<b>33</b>	<b>63,46</b>

**Execução orçamentária/financeira (por Órgão Executor)**

Órgão Executor	Lei+Créditos (A)	Empenhado (B)	Pago (C)	% Empenho (B/A)	% Pago (C/A)
SRH	16.000,00	0,00	0,00	0,00	0,00
<b>TOTAL</b>	<b>16.000,00</b>	<b>0,00</b>	<b>0,00</b>	<b>0,00</b>	<b>0,00</b>

**Execução orçamentária/financeira (por Fonte de Recursos)**

Fonte	Lei+Créditos (A)	Empenhado (B)	Pago (C)	% Empenho (B/A)	% Pago (C/A)
00 - RECURSOS ORDINÁRIOS PARA O SISTEMA ESTADUAL DE RECURSOS HÍDRICOS	16.000,00	0,00	0,00	0,00	0,00
<b>TOTAL</b>	<b>16.000,00</b>	<b>0,00</b>	<b>0,00</b>	<b>0,00</b>	<b>0,00</b>

**O que foi concluído no Período (Entregas Efetivas)**

Órgão Responsável: COGERH

Nenhum registro de Entregas Efetivas.

Órgão Responsável: SRH

Ocorreram 3 entregas no período com a realização de 3 ( três ) reuniões do CONERH

**Resumo para Consulta Pública**

Órgão Responsável: COGERH

REALIZAÇÃO DE 30 REUNIÕES ORDINARIAS COM OS COMITÊS DE BACIAS HIDROGRÁFICAS E 24 MENBROS DO CONSELHO, CONFORME DESCRIÇÃO NA EXECUSÃO REGIONALIZADA.

Órgão Responsável: SRH

No período ocorreram 3 Reuniões do Conerh

REUNIÕES DO CONERH :

-94a. Reunião Ordinária do Conselho de Recursos Hídricos do Ceará (CONERH), foi realizada dia 12/03/2020 na sede da Cogerh em Fortaleza. A reunião teve 80% de assiduidade, baseado no quantitativo total de 24 Conselheiros.

-95a. Reunião Ordinária do Conselho de Recursos Hídricos do Ceará (CONERH), foi realizada dia 23/06/2020 de forma virtual, obedecendo a regulamentação da Portaria da SRH No. 566, de 13 de maio de 2020 que trata de reuniões virtuais do CONERH e dos Comitês de Bacias Hidrográficas do Ceará. A reunião teve 79% de assiduidade, baseado no quantitativo de 24 Conselheiros

-96a. Reunião Ordinária do Conselho de Recursos Hídricos do Ceará (CONERH) foi realizada dia 25/08/20 de forma virtual, obedecendo a regulamentação da Portaria da SRH No. 566, de 13 de maio de 2020 que trata de reuniões virtuais do CONERH e dos Comitês de Bacias Hidrográficas do Ceará. A reunião teve 87,5% de assiduidade, baseado no quantitativo de 24 Conselheiros

**Matriz de Problemas/Riscos**

Órgão Responsável	Momento	Âmbito	Problema/Risco	Probab.	Impacto	Farol
SRH	Atual	FATORES EXÓGENOS	Decretação de estado de emergência / calamidade pública	Alta	Médio	

**INICIATIVA:** 731.1.05 - Promoção do monitoramento da qualidade da água nas bacias hidrográficas do estado do Ceará.

**ENTREGA PRIORITÁRIA:** LAUDO EXPEDIDO

**Definição:** A entrega envolve a caracterização dos corpos hídricos estudados sob o aspecto dos principais parâmetros indicadores de degradação da qualidade das águas fluviais, avaliando as cargas poluidoras recebidas e iniciando os estudos para um processo futuro de enquadramento dos recursos hídricos lóticos estaduais no sistema de classificação da Resolução CONAMA nº 357/2005.

**Unidade de medida:** Número Absoluto

**Execução Física Regionalizada**

Região	Programado do Ano (A)	Jan - Mar (B)	Jan - Jun (C)	Jan - Set (D)	Jan - Dez (E)	% Exec. Acumulado (E)/(A)
01 - CARIRI	8	7	7	7	7	87,50
02 - CENTRO SUL	7	6	6	7	7	100,00
03 - GRANDE FORTALEZA	26	10	10	27	27	103,85
04 - LITORAL LESTE	3	3	3	4	4	133,33
05 - LITORAL NORTE	5	3	3	7	7	140,00
06 - LITORAL OESTE / VALE DO CURU	7	5	5	11	11	157,14
07 - MACIÇO DO BATURITÉ	4	3	3	3	3	75,00
08 - SERRA DA IBIAPABA	1	0	0	0	0	0,00
09 - SERTÃO CENTRAL	5	2	2	6	6	120,00
11 - SERTÃO DE SOBRAL	5	3	3	7	7	140,00
12 - SERTÃO DOS CRATEÚS	4	4	4	8	8	200,00
13 - SERTÃO DOS INHAMUNS	3	3	3	3	3	100,00
14 - VALE DO JAGUARIBE	10	6	6	8	8	80,00
<b>TOTAL</b>	<b>88</b>	<b>55</b>	<b>55</b>	<b>98</b>	<b>98</b>	<b>111,36</b>

**Execução orçamentária/financeira (por Órgão Executor)**

Órgão Executor	Lei+Créditos (A)	Empenhado (B)	Pago (C)	% Empenho (B/A)	% Pago (C/A)
SEMACE	700.000,00	0,00	0,00	0,00	0,00
<b>TOTAL</b>	<b>700.000,00</b>	<b>0,00</b>	<b>0,00</b>	<b>0,00</b>	<b>0,00</b>

**Execução orçamentária/financeira (por Fonte de Recursos)**

Fonte	Lei+Créditos (A)	Empenhado (B)	Pago (C)	% Empenho (B/A)	% Pago (C/A)
70 - RECURSOS DIRETAMENTE ARRECADADOS	200.000,00	0,00	0,00	0,00	0,00
82 - CONVÊNIOS COM ÓRGÃOS FEDERAIS - ADMINISTRAÇÃO INDIRETA	500.000,00	0,00	0,00	0,00	0,00
<b>TOTAL</b>	<b>700.000,00</b>	<b>0,00</b>	<b>0,00</b>	<b>0,00</b>	<b>0,00</b>

**O que foi concluído no Período (Entregas Efetivas)**

Órgão Responsável: SEMACE

Entre janeiro e junho de 2020, foram elaborados 98 laudos.

**Resumo para Consulta Pública**

Órgão Responsável: SEMACE

Esse produto consiste na emissão de laudos contendo os resultados das análises físico-químicas e bacteriológicas realizadas nas amostras de água dos recursos hídricos lóticos (de água corrente) do Estado do Ceará.

De janeiro a setembro de 2020, foram emitidos 98 laudos

**Matriz de Problemas/Riscos**

Nenhum registro de Problemas/Riscos.

**PROGRAMA**

**732 - OFERTA HÍDRICA PARA MÚLTIPLOS USOS**

**ÓRGÃO GESTOR:** SRH

**OBJETIVO:** Garantir a oferta de água para o abastecimento humano, agropecuário, industrial e de empreendimentos turísticos para centros urbanos e rurais.

**PÚBLICO ALVO:** População dos municípios, distritos e localidades rurais e suas atividades produtivas em todo o Estado do Ceará.

**INICIATIVA:** 732.1.01 - Expansão da capacidade de acumulação hídrica.

**ENTREGA PRIORITÁRIA: ESTUDOS E PROJETOS REALIZADOS**

**Definição:** Elaboração de estudos e projetos executivos compostos por documentos relativos a estudos ambientais, desenhos técnicos civis e estruturais e planilha de custos e orçamento, com o objetivo de viabilizar a construção de barragens, permitindo a expansão da capacidade de acumulação hídrica para múltiplos usos no Estado do Ceará.

**Unidade de medida:** Número Absoluto

**Execução Física Regionalizada**

Região	Programado do Ano (A)	Jan - Mar (B)	Jan - Jun (C)	Jan - Set (D)	Jan - Dez (E)	% Exec. Acumulado (E)/(A)
12 - SERTÃO DOS CRATEÚS	1	0	0	0	0	0,00
15 - ESTADO DO CEARÁ	1	0	0	0	0	0,00
<b>TOTAL</b>	<b>2</b>	<b>0</b>	<b>0</b>	<b>0</b>	<b>0</b>	<b>0,00</b>

**Execução orçamentária/financeira (por Órgão Executor)**

Órgão Executor	Lei+Créditos (A)	Empenhado (B)	Pago (C)	% Empenho (B/A)	% Pago (C/A)
SRH	20.000,00	0,00	0,00	0,00	0,00
<b>TOTAL</b>	<b>20.000,00</b>	<b>0,00</b>	<b>0,00</b>	<b>0,00</b>	<b>0,00</b>

**Execução orçamentária/financeira (por Fonte de Recursos)**

Fonte	Lei+Créditos (A)	Empenhado (B)	Pago (C)	% Empenho (B/A)	% Pago (C/A)
00 - RECURSOS ORDINÁRIOS	10.000,00	0,00	0,00	0,00	0,00
82 - CONVÊNIOS COM ÓRGÃOS FEDERAIS - ADMINISTRAÇÃO DIRETA	10.000,00	0,00	0,00	0,00	0,00
<b>TOTAL</b>	<b>20.000,00</b>	<b>0,00</b>	<b>0,00</b>	<b>0,00</b>	<b>0,00</b>

**O que foi concluído no Período (Entregas Efetivas)**

Órgão Responsável: SRH

Nenhuma entrega efetiva no período

**Resumo para Consulta Pública**

Órgão Responsável: SRH

Projeto da Barragem Frecheirinha ;No período foram entregues o Relatório de Impacto sobre o Meio Ambiente - EIA-RIMA , a atualização do EIA-RIMA conforme Termo de Referência da SEMACE , bem como o detalhamento das obras da barragem, com a apresentação das Peças Gráficas necessárias para a construção, o projeto encontra-se com 92% elaborado.

**Matriz de Problemas/Riscos**

Órgão Responsável	Momento	Âmbito	Problema/Risco	Probab.	Impacto	Farol
SRH	Atual	FATORES EXÓGENOS	Outro	Alta	Médio	

**ENTREGA PRIORITÁRIA: BARRAGEM CONSTRUÍDA**

**Definição:** Barreira artificial feita em cursos de água para a retenção de grandes quantidades de água, para o atendimento das demandas relativas aos múltiplos usos das populações do Estado do Ceará.

**Unidade de medida:** Número Absoluto

**Execução Física Regionalizada**

Região	Programado do Ano (A)	Jan - Mar (B)	Jan - Jun (C)	Jan - Set (D)	Jan - Dez (E)	% Exec. Acumulado (E)/(A)
01 - CARIRI	1	0	0	0	0	0,00
03 - GRANDE FORTALEZA	1	0	0	0	0	0,00
04 - LITORAL LESTE	1	0	0	0	0	0,00
09 - SERTÃO CENTRAL	3	0	0	1	1	33,33
15 - ESTADO DO CEARÁ	1	0	0	0	0	0,00
<b>TOTAL</b>	<b>7</b>	<b>0</b>	<b>0</b>	<b>1</b>	<b>1</b>	<b>14,29</b>

**Execução orçamentária/financeira (por Órgão Executor)**

Órgão Executor	Lei+Créditos (A)	Empenhado (B)	Pago (C)	% Empenho (B/A)	% Pago (C/A)
SRH	35.877.330,00	5.343.693,86	5.343.693,86	14,92	14,92
SOHIDRA	860.200,00	350.000,00	350.000,00	40,69	40,69
<b>TOTAL</b>	<b>36.737.530,00</b>	<b>5.693.693,86</b>	<b>5.693.693,86</b>	<b>15,50</b>	<b>15,50</b>

**Execução orçamentária/financeira (por Fonte de Recursos)**

Fonte	Lei+Créditos (A)	Empenhado (B)	Pago (C)	% Empenho (B/A)	% Pago (C/A)
00 - RECURSOS ORDINÁRIOS	7.794.937,75	838.706,10	838.706,10	10,75	10,75
01 - COTA-PARTE DO FUNDO DE PARTICIPAÇÃO DOS ESTADOS	80.000,00	0,00	0,00	0,00	0,00
10 - RECURSOS PROVENIENTES DO FECOP	199.200,00	0,00	0,00	0,00	0,00
21 - GOVERNO MUNICIPAL - APLICAÇÃO DIRETA	62.797,00	0,00	0,00	0,00	0,00
82 - CONVÊNIOS COM ÓRGÃOS FEDERAIS - ADMINISTRAÇÃO DIRETA	28.600.595,25	4.854.987,76	4.854.987,76	16,97	16,97
<b>TOTAL</b>	<b>36.737.530,00</b>	<b>5.693.693,86</b>	<b>5.693.693,86</b>	<b>15,50</b>	<b>15,50</b>

**O que foi concluído no Período (Entregas Efetivas)**

Órgão Responsável: SOHIDRA

Nenhum registro de Entregas Efetivas.

Órgão Responsável: SRH

Nenhuma entrega efetiva no período

**Resumo para Consulta Pública**

Órgão Responsável: SOHIDRA

Executada 100% da Barragem Lacerda, no Município de Quixeramobim, no período de janeiro à setembro.

Órgão Responsável: SRH

Barragem Amarelas: A obra está 80% dos serviços executados e encontra-se paralisada. Para a conclusão da obra, resta apenas a execução dos serviços do Sangradouro (muros e alas, perfil creager), a continuação da estrada de acesso e o revestimento primário no coroamento da barragem;

Barragem Quinqueleré: A obra encontra-se em fase de conclusão com cerca de 99,95% dos serviços executados, restando alguns serviços de fundação e na tomada d'água;

Barragem Bom Princípio: A obra está em fase de conclusão dos muros de proteções do sangradouro/fundações e estruturas, apresentando um percentual geral de execução de 99,15%;

Barragem Poço do Bento: A obra encontra-se em fase de conclusão do maciço de terra (aterro compactado e enrocamento de pedra jogada / RIP RAP 100% executados, drenagem superficial com 0,0% de execução); tomada d'água ainda não finalizada (caixas de saída/jusante e entrada/montante); sangradouro (100% escavado, em execução dos muros de proteção (45% executado) e cordão de fixação (95% executado). O percentual geral de serviços executados é de 85,4%.

**Matriz de Problemas/Riscos**

Órgão Responsável	Momento	Âmbito	Problema/Risco	Probab.	Impacto	Farol
SRH	Atual	EXECUÇÃO ORÇAMENTÁRIA / FINANCEIRA	Repasse de recursos pelo agente financiador	Alta	Alto	

**INICIATIVA:** 732.1.02 - Expansão da capacidade de transferência hídrica.

**ENTREGA PRIORITÁRIA:** ESTUDOS E PROJETOS REALIZADOS

**Definição:** Elaboração de estudos e projetos para construção adutora para transportar água de mananciais para proporcionar um maior alcance dos recursos hídricos à população do Estado do Ceará.

**Unidade de medida:** Número Absoluto

**Execução Física Regionalizada**

Região	Programado do Ano (A)	Jan - Mar (B)	Jan - Jun (C)	Jan - Set (D)	Jan - Dez (E)	% Exec. Acumulado (E)/(A)
15 - ESTADO DO CEARÁ	1	0	0	0	0	0,00
<b>TOTAL</b>	<b>1</b>	<b>0</b>	<b>0</b>	<b>0</b>	<b>0</b>	<b>0,00</b>

**Execução orçamentária/financeira (por Órgão Executor)**

Órgão Executor	Lei+Créditos (A)	Empenhado (B)	Pago (C)	% Empenho (B/A)	% Pago (C/A)
SRH	110.000,00	0,00	0,00	0,00	0,00
<b>TOTAL</b>	<b>110.000,00</b>	<b>0,00</b>	<b>0,00</b>	<b>0,00</b>	<b>0,00</b>

**Execução orçamentária/financeira (por Fonte de Recursos)**

Fonte	Lei+Créditos (A)	Empenhado (B)	Pago (C)	% Empenho (B/A)	% Pago (C/A)
00 - RECURSOS ORDINÁRIOS	100.000,00	0,00	0,00	0,00	0,00
82 - CONVÊNIOS COM ÓRGÃOS FEDERAIS - ADMINISTRAÇÃO DIRETA	10.000,00	0,00	0,00	0,00	0,00
<b>TOTAL</b>	<b>110.000,00</b>	<b>0,00</b>	<b>0,00</b>	<b>0,00</b>	<b>0,00</b>

**O que foi concluído no Período (Entregas Efetivas)**

Órgão Responsável: SRH

Não houve entregas no período

**Resumo para Consulta Pública**

Órgão Responsável: SRH

Elaboração de estudos e projetos para construção adutora para transportar água de mananciais para proporcionar um maior alcance dos recursos hídricos à população do Estado do Ceará.

Não tem nenhum projeto para execução no Ano de 2020

**Matriz de Problemas/Riscos**

Nenhum registro de Problemas/Riscos.

**ENTREGA PRIORITÁRIA: ADUTORA CONSTRUÍDA**

**Definição:** Construção de adutoras com o objetivo de transportar água de mananciais para proporcionar um maior alcance dos recursos hídricos à população do Estado do Ceará.

**Unidade de medida:** quilômetro

**Execução Física Regionalizada**

Região	Programado do Ano (A)	Jan - Mar (B)	Jan - Jun (C)	Jan - Set (D)	Jan - Dez (E)	% Exec. Acumulado (E)/(A)
01 - CARIRI	6,00	0,00	0,00	0,00	0,00	0,00
07 - MACIÇO DO BATURITÉ	19,61	4,58	5,14	5,31	5,31	27,08
15 - ESTADO DO CEARÁ	1,00	0,00	0,00	0,00	0,00	0,00
<b>TOTAL</b>	<b>26,61</b>	<b>4,58</b>	<b>5,14</b>	<b>5,31</b>	<b>5,31</b>	<b>19,95</b>

**Execução orçamentária/financeira (por Órgão Executor)**

Órgão Executor	Lei+Créditos (A)	Empenhado (B)	Pago (C)	% Empenho (B/A)	% Pago (C/A)
SRH	7.243.486,21	2.358.431,68	2.358.311,68	33,44	33,44
SOHIDRA	161.800,00	0,00	0,00	0,00	0,00
<b>TOTAL</b>	<b>7.405.286,21</b>	<b>2.358.431,68</b>	<b>2.358.311,68</b>	<b>31,85</b>	<b>31,85</b>



**Execução orçamentária/financeira (por Fonte de Recursos)**

Fonte	Lei+Créditos (A)	Empenhado (B)	Pago (C)	% Empenho (B/A)	% Pago (C/A)
00 - RECURSOS ORDINÁRIOS	981.307,21	464.935,37	464.815,37	47,37	47,36
01 - COTA-PARTE DO FUNDO DE PARTICIPAÇÃO DOS ESTADOS	4.000,00	0,00	0,00	0,00	0,00
10 - RECURSOS PROVENIENTES DO FECOP	79.800,00	0,00	0,00	0,00	0,00
21 - GOVERNO MUNICIPAL - APLICAÇÃO DIRETA	191.000,00	0,00	0,00	0,00	0,00
82 - CONVÊNIOS COM ÓRGÃOS FEDERAIS - ADMINISTRAÇÃO DIRETA	6.149.179,00	1.893.496,31	1.893.496,31	30,79	30,79
<b>TOTAL</b>	<b>7.405.286,21</b>	<b>2.358.431,68</b>	<b>2.358.311,68</b>	<b>31,85</b>	<b>31,85</b>

**O que foi concluído no Período (Entregas Efetivas)**

Órgão Responsável: SOHIDRA

Nenhum registro de Entregas Efetivas.

Órgão Responsável: SRH

Adutora de Palmácia: no período foram assentados 5,31 km de adutora, totalizado 19,96 km de tubos assentados, o que corresponde ao percentual de 99,6% dos tubos assentados;

**Resumo para Consulta Pública**

Órgão Responsável: SOHIDRA

CONSTRUÇÃO DE ADUTORA.  
NÃO HOUVE EXECUÇÃO NO PERÍODO.  
AGUARDANDO APROVAÇÃO DE MAPP.

Órgão Responsável: SRH

Adutora de Palmácia: no período foram assentados 5,31 km de adutora, totalizado o valor de 19,96km de tubos assentados, o que corresponde ao percentual de 99,6% de execução;  
Ressalta-se a continuidade nos serviços da Estação de Tratamento de Água-ETA e Estação de Tratamento dos Rejeitos da ETA - ETR, nas quais encontra-se com 90% dos serviços executados, dos reservatórios Elevados e Apoiados, bem como a recomposição de pavimento na linha da adutora.

**Matriz de Problemas/Riscos**

Órgão Responsável	Momento	Âmbito	Problema/Risco	Probab.	Impacto	Farol
SRH	Atual	EXECUÇÃO FÍSICA/ OPERACIONAL	Outro	Alta	Médio	

**ENTREGA PRIORITÁRIA: EIXO DE TRANSFERÊNCIA HÍDRICA DUPLICADO**

**Definição:** Realização de obras de duplicação do Eixão das Águas do Ceará visando elevar a capacidade de transferência hídrica de 11 m<sup>3</sup>/s para 22 m<sup>3</sup>/s.

**Unidade de medida:** metro cúbico / segundo

**Execução Física Regionalizada**

Região	Programado do Ano (A)	Jan - Mar (B)	Jan - Jun (C)	Jan - Set (D)	Jan - Dez (E)	% Exec. Acumulado (E)/(A)
-						
<b>TOTAL</b>	-	-	-	-	-	

**Execução orçamentária/financeira (por Órgão Executor)**

Esta entrega não possui recursos financeiros programados e executados no período de referência.

**Execução orçamentária/financeira (por Fonte de Recursos)**

Esta entrega não possui recursos financeiros programados e executados no período de referência.

**O que foi concluído no Período (Entregas Efetivas)**

Órgão Responsável: SRH

Sem meta para execução no Ano

**Resumo para Consulta Pública**

Órgão Responsável: SRH

Realização de obras de duplicação do Eixão das Águas do Ceará visando elevar a capacidade de transferência hídrica de 11 m³/s para 22 m³/s.

Sem meta de execução para o ano 2020.

**Matriz de Problemas/Riscos**

Nenhum registro de Problemas/Riscos.

**INICIATIVA:** 732.1.03 - Expansão da capacidade de transferência hídrica - Cinturão das Águas do Ceará.

**ENTREGA PRIORITÁRIA: CANAL CONSTRUÍDO**

**Definição:** Construção de canal para beneficiar a população do Estado do Ceará, através da interligação de bacias, como também o aproveitamento das águas do PISF.

**Unidade de medida:** quilômetro

**Execução Física Regionalizada**

Região	Programado do Ano (A)	Jan - Mar (B)	Jan - Jun (C)	Jan - Set (D)	Jan - Dez (E)	% Exec. Acumulado (E)/(A)
01 - CARIRI	12,06	0,00	0,00	0,00	0,00	0,00
<b>TOTAL</b>	<b>12,06</b>	<b>0,00</b>	<b>0,00</b>	<b>0,00</b>	<b>0,00</b>	<b>0,00</b>

**Execução orçamentária/financeira (por Órgão Executor)**

Órgão Executor	Lei+Créditos (A)	Empenhado (B)	Pago (C)	% Empenho (B/A)	% Pago (C/A)
SRH	163.868.269,43	22.704.039,32	22.693.126,10	13,86	13,85
<b>TOTAL</b>	<b>163.868.269,43</b>	<b>22.704.039,32</b>	<b>22.693.126,10</b>	<b>13,86</b>	<b>13,85</b>

**Execução orçamentária/financeira (por Fonte de Recursos)**

Fonte	Lei+Créditos (A)	Empenhado (B)	Pago (C)	% Empenho (B/A)	% Pago (C/A)
00 - RECURSOS ORDINÁRIOS	14.646.540,79	50.697,74	39.784,52	0,34	0,27
82 - CONVÊNIOS COM ÓRGÃOS FEDERAIS - ADMINISTRAÇÃO DIRETA	149.221.728,64	22.653.341,58	22.653.341,58	15,18	15,18
<b>TOTAL</b>	<b>163.868.269,43</b>	<b>22.704.039,32</b>	<b>22.693.126,10</b>	<b>13,86</b>	<b>13,85</b>

**O que foi concluído no Período (Entregas Efetivas)**

Órgão Responsável: SRH

Nenhum km do canal foi construído no período

**Resumo para Consulta Pública**

Órgão Responsável: SRH

\*Construção de canal para beneficiar a população do Estado do Ceará, através da interligação de bacias, como também o aproveitamento das águas do PISF.

\* No período foram executados somente serviços complementares do Lote 1 e 2, chamado de trecho emergencial, sendo estes referentes à reaterro e tratamento nas juntas de concretagem em estruturas de concordância de sifões, descidas d'água e canaletas, estradas de manutenção dos sifões, instalação dos atuadores das comportas dos sifões, limpeza da seção hidráulica, energização da rede elétrica, execução de mata-burro, instalação das guias de stop-logs nos sifões e passagens molhadas, abrangendo os municípios de: Brejo Santo, Abaiara e Missão Velha. Ressaltamos que as seções hidráulicas dos Lotes 01 e 02 do CAC representando 75,32km, compostas por trechos de canais revestidos e linhas de sifões, se encontram em sua totalidade plenamente concluídos, permanecendo somente um percentual de serviços suplementares referentes à micro drenagens, fornecimento de hidromecânicos, estradas de manutenção, proteção de taludes, inspeção, recuperação e acabamentos pontuais.

\*Lote 3: Encontra-se com 26,59% executado, as obras reiniciadas em 01/09/2020, em processo de remobilização. No período foram executados canal serviços de expurgo de camada vegetal, serviços de terraplenagem (corte e aterro), escavação da seção hidráulica, Serviços de terraplenagem para execução da estrutura de montante do sifão Santana.

\*Lote 4: Encontra-se com 4,26% executado, as obras foram reiniciadas em 03/08/2020, ainda em processo de remobilização. No período foram executados serviços de terraplenagem com entroncamento compactado nos canais 29 e 30, terraplenagem com material de 1º categoria proveniente das escavações obrigatórias no canal 30, bem como a execução de concreto de regularização para bueiro triplo tubular, canal 29.

**Matriz de Problemas/Riscos**

Órgão Responsável	Momento	Âmbito	Problema/Risco	Probab.	Impacto	Farol
SRH	Futuro	EXECUÇÃO ORÇAMENTÁRIA / FINANCEIRA	Captação de recursos de fontes externas (nacionais e internacionais)	Média	Alto	

**INICIATIVA:** 732.1.04 - Expansão da capacidade de transferência de água tratada - Malha d'Água.

**ENTREGA PRIORITÁRIA:** SISTEMA ADUTOR DE ÁGUA TRATADA IMPLANTADO

**Definição:** Construção de adutoras de água tratada, beneficiando diretamente os núcleos urbanos e comunidades rurais situadas ao longo dos sistemas adutores construídos.

**Unidade de medida:** quilômetro

**Execução Física Regionalizada**

Região	Programado do Ano (A)	Jan - Mar (B)	Jan - Jun (C)	Jan - Set (D)	Jan - Dez (E)	% Exec. Acumulado (E)/(A)
-						
<b>TOTAL</b>	-	-	-	-	-	

**Execução orçamentária/financeira (por Órgão Executor)**

Órgão Executor	Lei+Créditos (A)	Empenhado (B)	Pago (C)	% Empenho (B/A)	% Pago (C/A)
SRH	6.562.540,00	0,00	0,00	0,00	0,00
<b>TOTAL</b>	<b>6.562.540,00</b>	<b>0,00</b>	<b>0,00</b>	<b>0,00</b>	<b>0,00</b>

**Execução orçamentária/financeira (por Fonte de Recursos)**

Fonte	Lei+Créditos (A)	Empenhado (B)	Pago (C)	% Empenho (B/A)	% Pago (C/A)
00 - RECURSOS ORDINÁRIOS	1.676.540,00	0,00	0,00	0,00	0,00
48 - OPERAÇÕES DE CRÉDITO EXTERNAS - IPF/BIRD	4.886.000,00	0,00	0,00	0,00	0,00
<b>TOTAL</b>	<b>6.562.540,00</b>	<b>0,00</b>	<b>0,00</b>	<b>0,00</b>	<b>0,00</b>

**O que foi concluído no Período (Entregas Efetivas)**

Órgão Responsável: SRH

Sem meta programada para o ano

**Resumo para Consulta Pública**

Órgão Responsável: SRH

Sem meta programada para o ano, portanto não houve execução no período.

**Matriz de Problemas/Riscos**

Nenhum registro de Problemas/Riscos.

**ENTREGA PRIORITÁRIA: EQUIPAMENTO TECNOLÓGICO INSTALADO**

**Definição:** os equipamentos tecnológicos instalados são aqueles equipamentos de tecnologia da informação para dar suporte ao Projeto Malha d'água com vistas à readequação, à modernização e ao fortalecimento da Gestão, do Monitoramento e da Fiscalização dos Recursos Hídricos.

**Unidade de medida:** Número Absoluto

**Execução Física Regionalizada**

Região	Programado do Ano (A)	Jan - Mar (B)	Jan - Jun (C)	Jan - Set (D)	Jan - Dez (E)	% Exec. Acumulado (E)/(A)
03 - GRANDE FORTALEZA	1	0	0	0	0	0,00
<b>TOTAL</b>	<b>1</b>	<b>0</b>	<b>0</b>	<b>0</b>	<b>0</b>	<b>0,00</b>

**Execução orçamentária/financeira (por Órgão Executor)**

Órgão Executor	Lei+Créditos (A)	Empenhado (B)	Pago (C)	% Empenho (B/A)	% Pago (C/A)
SRH	120.000,00	0,00	0,00	0,00	0,00
<b>TOTAL</b>	<b>120.000,00</b>	<b>0,00</b>	<b>0,00</b>	<b>0,00</b>	<b>0,00</b>

**Execução orçamentária/financeira (por Fonte de Recursos)**

Fonte	Lei+Créditos (A)	Empenhado (B)	Pago (C)	% Empenho (B/A)	% Pago (C/A)
48 - OPERAÇÕES DE CRÉDITO EXTERNAS - IPF/BIRD	120.000,00	0,00	0,00	0,00	0,00
<b>TOTAL</b>	<b>120.000,00</b>	<b>0,00</b>	<b>0,00</b>	<b>0,00</b>	<b>0,00</b>

**O que foi concluído no Período (Entregas Efetivas)**

Órgão Responsável: SRH

Não houve execução no período

**Resumo para Consulta Pública**

Órgão Responsável: SRH

Aquisição de Equipamento GPS geodésico para a SRH.

. Projeto de Aquisição de GPS. Foi realizado pela PGE o Pregão Eletrônico 20200001 em 01/09/2020, contudo a proposta vencedora não atendeu as especificações técnicas contidas no Edital. A SRH aguarda o envio da PGE da segunda classificada. (Processo nº 049713412020/ UASG: 943001/ Comprasnet nº: 8622020)

**Matriz de Problemas/Riscos**

Órgão Responsável	Momento	Âmbito	Problema/Risco	Probab.	Impacto	Farol
SRH	Atual	FATORES EXÓGENOS	Outro	Alta	Baixo	

**INICIATIVA:** 732.1.05 - Expansão do acesso às águas subterrâneas.

**ENTREGA PRIORITÁRIA: POÇO PERFURADO**

**Definição:** O poço perfurado é uma obra que gera o acesso às águas subterrâneas. Esta é uma solução usada para o atendimento às comunidades difusas ou centros urbanos.

**Unidade de medida:** Número Absoluto

**Execução Física Regionalizada**

Região	Programado do Ano (A)	Jan - Mar (B)	Jan - Jun (C)	Jan - Set (D)	Jan - Dez (E)	% Exec. Acumulado (E)/(A)
01 - CARIRI	93	37	37	71	71	76,34
02 - CENTRO SUL	75	9	9	33	33	44,00
03 - GRANDE FORTALEZA	92	12	12	27	27	29,35
04 - LITORAL LESTE	23	9	9	15	15	65,22
05 - LITORAL NORTE	21	0	0	0	0	0,00
06 - LITORAL OESTE / VALE DO CURU	75	0	0	8	8	10,67
07 - MACIÇO DO BATURITÉ	77	0	0	25	25	32,47
08 - SERRA DA IBIAPABA	23	1	1	12	12	52,17
09 - SERTÃO CENTRAL	177	34	34	45	45	25,42
10 - SERTÃO DE CANINDÉ	93	15	15	27	27	29,03
11 - SERTÃO DE SOBRAL	77	8	8	18	18	23,38
12 - SERTÃO DOS CRATEÚS	190	70	70	160	160	84,21
13 - SERTÃO DOS INHAMUNS	43	5	5	5	5	11,63
14 - VALE DO JAGUARIBE	106	13	13	22	22	20,75
<b>TOTAL</b>	<b>1.165</b>	<b>213</b>	<b>213</b>	<b>468</b>	<b>468</b>	<b>40,17</b>

**Execução orçamentária/financeira (por Órgão Executor)**

Órgão Executor	Lei+Créditos (A)	Empenhado (B)	Pago (C)	% Empenho (B/A)	% Pago (C/A)
SRH	66.000,00	0,00	0,00	0,00	0,00
SOHIDRA	12.543.133,87	5.581.144,30	4.475.532,70	44,50	35,68
<b>TOTAL</b>	<b>12.609.133,87</b>	<b>5.581.144,30</b>	<b>4.475.532,70</b>	<b>44,26</b>	<b>35,49</b>

**Execução orçamentária/financeira (por Fonte de Recursos)**

Fonte	Lei+Créditos (A)	Empenhado (B)	Pago (C)	% Empenho (B/A)	% Pago (C/A)
00 - RECURSOS ORDINÁRIOS	6.824.877,00	3.819.497,70	2.713.886,10	55,96	39,76
01 - COTA-PARTE DO FUNDO DE PARTICIPAÇÃO DOS ESTADOS	520.400,00	0,00	0,00	0,00	0,00
10 - RECURSOS PROVENIENTES DO FECOP	1.084.501,00	0,00	0,00	0,00	0,00
70 - RECURSOS DIRETAMENTE ARRECADADOS	847.107,29	92.203,62	92.203,62	10,88	10,88
88 - CONVÊNIOS COM ÓRGÃOS PRIVADOS - ADMINISTRAÇÃO INDIRETA	3.332.248,58	1.669.442,98	1.669.442,98	50,09	50,09
<b>TOTAL</b>	<b>12.609.133,87</b>	<b>5.581.144,30</b>	<b>4.475.532,70</b>	<b>44,26</b>	<b>35,49</b>

**O que foi concluído no Período (Entregas Efetivas)**

Órgão Responsável: SOHIDRA

Nenhum registro de Entregas Efetivas.

**Resumo para Consulta Pública**

Órgão Responsável: SOHIDRA

FORAM PERFURADOS NO TOTAL 255 POÇOS NO PERÍODO DE JULHO À SETEMBRO DE 2020.

**Matriz de Problemas/Riscos**

Nenhum registro de Problemas/Riscos.

**INICIATIVA:** 732.1.06 - Expansão da captação e do aproveitamento de água subterrânea.

**ENTREGA PRIORITÁRIA:** POÇO INSTALADO

**Definição:** A instalação de poços é uma obra que gera uma oferta de água subterrânea e o seu aproveitamento está associado à instalação de chafariz, dessalinizador ou rede de distribuição. Esta é uma solução usada para o atendimento às comunidades difusas ou centros urbanos.

**Unidade de medida:** Número Absoluto

**Execução Física Regionalizada**

Região	Programado do Ano (A)	Jan - Mar (B)	Jan - Jun (C)	Jan - Set (D)	Jan - Dez (E)	% Exec. Acumulado (E)/(A)
01 - CARIRI	51	13	13	18	18	35,29
02 - CENTRO SUL	40	6	6	13	13	32,50
03 - GRANDE FORTALEZA	55	0	0	0	0	0,00
04 - LITORAL LESTE	14	0	0	7	7	50,00
05 - LITORAL NORTE	12	0	0	0	0	0,00
06 - LITORAL OESTE / VALE DO CURU	45	0	0	26	26	57,78
07 - MACIÇO DO BATURITÉ	51	0	0	0	0	0,00
08 - SERRA DA IBIAPABA	10	0	0	0	0	0,00
09 - SERTÃO CENTRAL	111	2	2	6	6	5,41
10 - SERTÃO DE CANINDÉ	56	3	3	8	8	14,29
11 - SERTÃO DE SOBRAL	43	0	0	0	0	0,00
12 - SERTÃO DOS CRATEÚS	100	18	18	39	39	39,00
13 - SERTÃO DOS INHAMUNS	20	0	0	0	0	0,00
14 - VALE DO JAGUARIBE	61	6	6	6	6	9,84
15 - ESTADO DO CEARÁ	10	0	0	0	0	0,00
<b>TOTAL</b>	<b>679</b>	<b>48</b>	<b>48</b>	<b>123</b>	<b>123</b>	<b>18,11</b>

**Execução orçamentária/financeira (por Órgão Executor)**

Órgão Executor	Lei+Créditos (A)	Empenhado (B)	Pago (C)	% Empenho (B/A)	% Pago (C/A)
SRH	2.166.000,00	89.268,50	29.078,50	4,12	1,34
SOHIDRA	4.620.538,50	962.498,73	702.087,55	20,83	15,19
<b>TOTAL</b>	<b>6.786.538,50</b>	<b>1.051.767,23</b>	<b>731.166,05</b>	<b>15,50</b>	<b>10,77</b>

**Execução orçamentária/financeira (por Fonte de Recursos)**

Fonte	Lei+Créditos (A)	Empenhado (B)	Pago (C)	% Empenho (B/A)	% Pago (C/A)
00 - RECURSOS ORDINÁRIOS	1.704.001,00	581.460,23	321.049,05	34,12	18,84
01 - COTA-PARTE DO FUNDO DE PARTICIPAÇÃO DOS ESTADOS	72.000,00	0,00	0,00	0,00	0,00
10 - RECURSOS PROVENIENTES DO FECOP	3.129.499,00	0,00	0,00	0,00	0,00
82 - CONVÊNIOS COM ÓRGÃOS FEDERAIS - ADMINISTRAÇÃO DIRETA	1.500.000,00	89.268,50	29.078,50	5,95	1,93
88 - CONVÊNIOS COM ÓRGÃOS PRIVADOS - ADMINISTRAÇÃO INDIRETA	381.038,50	381.038,50	381.038,50	100,00	100,00
<b>TOTAL</b>	<b>6.786.538,50</b>	<b>1.051.767,23</b>	<b>731.166,05</b>	<b>15,50</b>	<b>10,77</b>

**O que foi concluído no Período (Entregas Efetivas)**

Órgão Responsável: SOHIDRA

Nenhum registro de Entregas Efetivas.

Órgão Responsável: SRH

não houve execução no período

**Resumo para Consulta Pública**

Órgão Responsável: SOHIDRA

- 1- INSTALAÇÃO DE POÇOS.
- 2- NO PERÍODO DE JANEIRO À SETEMBRO FORAM INSTADOS 123 SISTEMAS, BENEFICIANDO NO TOTAL 6.863 FAMÍLIAS.
- 3- EXECUÇÃO DE PELO MENOS MAIS 10 SISTEMAS EM ANDAMENTO.

Órgão Responsável: SRH

Não houve execução no período. As entregas de Poço instalados, ficaram de responsabilidade da nossa vinculada SOHIDRA - Superintendência de Obras Hídricas dos Recursos Hídricos

**Matriz de Problemas/Riscos**

Nenhum registro de Problemas/Riscos.

**INICIATIVA:** 732.1.07 - Qualificação das obras de infraestrutura hídrica.

**ENTREGA PRIORITÁRIA:** ADUTORA CONSERVADA

**Definição:** Adutora conservada é o conjunto de uma extensa tubulação, ramificada ou não, podendo ser gravitária em conduto forçado ou de recalque, tendo como objetivo a sua garantia operacional e a manutenção da sua capacidade de transferência hídrica para o pleno e ininterrupto atendimento aos múltiplos usuários, que é o seu ponto final.

**Unidade de medida:** Número Absoluto

**Execução Física Regionalizada**

Região	Programado do Ano (A)	Jan - Mar (B)	Jan - Jun (C)	Jan - Set (D)	Jan - Dez (E)	% Exec. Acumulado (E)/(A)
15 - ESTADO DO CEARÁ	1	0	0	0	0	0,00
<b>TOTAL</b>	<b>1</b>	<b>0</b>	<b>0</b>	<b>0</b>	<b>0</b>	<b>0,00</b>

**Execução orçamentária/financeira (por Órgão Executor)**

Órgão Executor	Lei+Créditos (A)	Empenhado (B)	Pago (C)	% Empenho (B/A)	% Pago (C/A)
SOHIDRA	7.000,00	0,00	0,00	0,00	0,00
<b>TOTAL</b>	<b>7.000,00</b>	<b>0,00</b>	<b>0,00</b>	<b>0,00</b>	<b>0,00</b>

**Execução orçamentária/financeira (por Fonte de Recursos)**

Fonte	Lei+Créditos (A)	Empenhado (B)	Pago (C)	% Empenho (B/A)	% Pago (C/A)
00 - RECURSOS ORDINÁRIOS	5.000,00	0,00	0,00	0,00	0,00
10 - RECURSOS PROVENIENTES DO FECOP	2.000,00	0,00	0,00	0,00	0,00
<b>TOTAL</b>	<b>7.000,00</b>	<b>0,00</b>	<b>0,00</b>	<b>0,00</b>	<b>0,00</b>

**O que foi concluído no Período (Entregas Efetivas)**

Órgão Responsável: SOHIDRA

Nenhum registro de Entregas Efetivas.

**Resumo para Consulta Pública**

Órgão Responsável: SOHIDRA

NÃO HOUVE EXECUÇÃO NO PERÍODO.



**Matriz de Problemas/Riscos**

Nenhum registro de Problemas/Riscos.

**ENTREGA PRIORITÁRIA: BARRAGEM CONSERVADA**

**Definição:** A barragem conservada é aquela que atende aos padrões mínimos de segurança, conforme estabelecido na política nacional de segurança de barragens e em suas regulamentações e cujo empreendimento e operação é de responsabilidade do executor.

**Unidade de medida:** Número Absoluto

**Execução Física Regionalizada**

Região	Programado do Ano (A)	Jan - Mar (B)	Jan - Jun (C)	Jan - Set (D)	Jan - Dez (E)	% Exec. Acumulado (E)/(A)
06 - LITORAL OESTE / VALE DO CURU	1	0	0	0	0	0,00
15 - ESTADO DO CEARÁ	2	0	0	0	0	0,00
<b>TOTAL</b>	<b>3</b>	<b>0</b>	<b>0</b>	<b>0</b>	<b>0</b>	<b>0,00</b>

**Execução orçamentária/financeira (por Órgão Executor)**

Órgão Executor	Lei+Créditos (A)	Empenhado (B)	Pago (C)	% Empenho (B/A)	% Pago (C/A)
SRH	668.939,00	0,00	0,00	0,00	0,00
SOHIDRA	45.000,00	0,00	0,00	0,00	0,00
<b>TOTAL</b>	<b>713.939,00</b>	<b>0,00</b>	<b>0,00</b>	<b>0,00</b>	<b>0,00</b>

**Execução orçamentária/financeira (por Fonte de Recursos)**

Fonte	Lei+Créditos (A)	Empenhado (B)	Pago (C)	% Empenho (B/A)	% Pago (C/A)
00 - RECURSOS ORDINÁRIOS	510.435,00	0,00	0,00	0,00	0,00
01 - COTA-PARTE DO FUNDO DE PARTICIPAÇÃO DOS ESTADOS	100.000,00	0,00	0,00	0,00	0,00
21 - GOVERNO MUNICIPAL - APLICAÇÃO DIRETA	3.504,00	0,00	0,00	0,00	0,00
82 - CONVÊNIOS COM ÓRGÃOS FEDERAIS - ADMINISTRAÇÃO DIRETA	100.000,00	0,00	0,00	0,00	0,00
<b>TOTAL</b>	<b>713.939,00</b>	<b>0,00</b>	<b>0,00</b>	<b>0,00</b>	<b>0,00</b>

**O que foi concluído no Período (Entregas Efetivas)**

Órgão Responsável: SOHIDRA

Nenhum registro de Entregas Efetivas.

Órgão Responsável: SRH

não houve entrega no período

**Resumo para Consulta Pública**

Órgão Responsável: SOHIDRA

NÃO HOUVE EXECUÇÃO NO PERÍODO.

Órgão Responsável: SRH

Não houve execução no período.

**Matriz de Problemas/Riscos**

Nenhum registro de Problemas/Riscos.

**ENTREGA PRIORITÁRIA: POÇO INSTALADO CONSERVADO**

**Definição:** Refere-se ao poço instalado já existente que passa por manutenções como: substituição de equipamento ou troca de peças, para que o sistema possa funcionar normalmente atendendo a necessidade da população beneficiada.

**Unidade de medida:** Número Absoluto

**Execução Física Regionalizada**

Região	Programado do Ano (A)	Jan - Mar (B)	Jan - Jun (C)	Jan - Set (D)	Jan - Dez (E)	% Exec. Acumulado (E)/(A)
03 - GRANDE FORTALEZA	0	2	2	5	5	0,00
04 - LITORAL LESTE	0	4	4	4	4	0,00
05 - LITORAL NORTE	0	1	1	1	1	0,00
06 - LITORAL OESTE / VALE DO CURU	0	7	7	13	13	0,00
07 - MACIÇO DO BATURITÉ	0	2	2	2	2	0,00
09 - SERTÃO CENTRAL	0	5	5	5	5	0,00
10 - SERTÃO DE CANINDÉ	0	1	1	1	1	0,00
11 - SERTÃO DE SOBRAL	0	3	3	3	3	0,00
13 - SERTÃO DOS INHAMUNS	0	2	2	2	2	0,00
14 - VALE DO JAGUARIBE	0	1	1	4	4	0,00
15 - ESTADO DO CEARÁ	150	0	0	0	0	0,00
<b>TOTAL</b>	<b>150</b>	<b>28</b>	<b>28</b>	<b>40</b>	<b>40</b>	<b>26,67</b>

**Execução orçamentária/financeira (por Órgão Executor)**

Órgão Executor	Lei+Créditos (A)	Empenhado (B)	Pago (C)	% Empenho (B/A)	% Pago (C/A)
SOHIDRA	1.356.181,68	815.934,52	0,00	60,16	0,00
<b>TOTAL</b>	<b>1.356.181,68</b>	<b>815.934,52</b>	<b>0,00</b>	<b>60,16</b>	<b>0,00</b>

**Execução orçamentária/financeira (por Fonte de Recursos)**

Fonte	Lei+Créditos (A)	Empenhado (B)	Pago (C)	% Empenho (B/A)	% Pago (C/A)
00 - RECURSOS ORDINÁRIOS	1.344.181,68	815.934,52	0,00	60,70	0,00
10 - RECURSOS PROVENIENTES DO FECOP	3.000,00	0,00	0,00	0,00	0,00
70 - RECURSOS DIRETAMENTE ARRECADADOS	4.000,00	0,00	0,00	0,00	0,00
88 - CONVÊNIOS COM ÓRGÃOS PRIVADOS - ADMINISTRAÇÃO INDIRETA	5.000,00	0,00	0,00	0,00	0,00
<b>TOTAL</b>	<b>1.356.181,68</b>	<b>815.934,52</b>	<b>0,00</b>	<b>60,16</b>	<b>0,00</b>

**O que foi concluído no Período (Entregas Efetivas)**

Órgão Responsável: SOHIDRA

Nenhum registro de Entregas Efetivas.

**Resumo para Consulta Pública**

Órgão Responsável: SOHIDRA

FORAM REALIZADAS 7 MANUTENÇÕES NO PERÍODO DE JULHO À SETEMBRO DE 2020.

**Matriz de Problemas/Riscos**

Nenhum registro de Problemas/Riscos.

**ENTREGA PRIORITÁRIA: DESSALINIZADOR CONSERVADO**

**Definição:** Manutenção dos 252 Sistemas de dessalinização implantados através Programa Água Doce.

**Unidade de medida:** Número Absoluto

**Execução Física Regionalizada**

Região	Programado do Ano (A)	Jan - Mar (B)	Jan - Jun (C)	Jan - Set (D)	Jan - Dez (E)	% Exec. Acumulado (E)/(A)
01 - CARIRI	5	0	0	0	0	0,00
02 - CENTRO SUL	17	3	3	11	11	64,71
03 - GRANDE FORTALEZA	2	2	2	2	2	100,00
04 - LITORAL LESTE	2	0	0	0	0	0,00
06 - LITORAL OESTE / VALE DO CURU	39	22	22	22	22	56,41
07 - MACIÇO DO BATURITÉ	22	11	11	11	11	50,00
09 - SERTÃO CENTRAL	24	7	18	18	18	75,00
10 - SERTÃO DE CANINDÉ	58	14	14	14	14	24,14
12 - SERTÃO DOS CRATEÚS	38	19	19	19	19	50,00
13 - SERTÃO DOS INHAMUNS	33	28	28	28	28	84,85
14 - VALE DO JAGUARIBE	12	13	13	13	13	108,33
<b>TOTAL</b>	<b>252</b>	<b>119</b>	<b>130</b>	<b>138</b>	<b>138</b>	<b>54,76</b>

**Execução orçamentária/financeira (por Órgão Executor)**

Órgão Executor	Lei+Créditos (A)	Empenhado (B)	Pago (C)	% Empenho (B/A)	% Pago (C/A)
SRH	2.890.000,00	225.841,56	225.841,56	7,81	7,81
<b>TOTAL</b>	<b>2.890.000,00</b>	<b>225.841,56</b>	<b>225.841,56</b>	<b>7,81</b>	<b>7,81</b>

**Execução orçamentária/financeira (por Fonte de Recursos)**

Fonte	Lei+Créditos (A)	Empenhado (B)	Pago (C)	% Empenho (B/A)	% Pago (C/A)
00 - RECURSOS ORDINÁRIOS	190.000,00	0,00	0,00	0,00	0,00
82 - CONVÊNIOS COM ÓRGÃOS FEDERAIS - ADMINISTRAÇÃO DIRETA	2.700.000,00	225.841,56	225.841,56	8,36	8,36
<b>TOTAL</b>	<b>2.890.000,00</b>	<b>225.841,56</b>	<b>225.841,56</b>	<b>7,81</b>	<b>7,81</b>

**O que foi concluído no Período (Entregas Efetivas)**

Órgão Responsável: SRH

No período foram conservados 138 sistemas de dessalinização, correspondente a 54,63%

**Resumo para Consulta Pública**

Órgão Responsável: SRH

O Programa Água Doce - PAD conta com 252 sistemas de dessalinização instalados em 44 municípios do estado do Ceará, com contrato de manutenção em andamento. No período de janeiro a fevereiro de 2020, não houve manutenções. De março a setembro, foram realizadas 826 manutenções, em 138 sistemas de dessalinização, correspondente à 54,63% acumulado.

**Matriz de Problemas/Riscos**

Nenhum registro de Problemas/Riscos.

**INICIATIVA:** 732.1.08 - Promoção do acompanhamento e da fiscalização de obras de infraestrutura hídrica.

**ENTREGA PRIORITÁRIA: RELATÓRIO ELABORADO**

**Definição:** O relatório técnico elaborado é o documento que descreve os fatos verificados durante a execução de obras e/ou serviços de engenharia hídrica.

**Unidade de medida:** Número Absoluto

**Execução Física Regionalizada**

Região	Programado do Ano (A)	Jan - Mar (B)	Jan - Jun (C)	Jan - Set (D)	Jan - Dez (E)	% Exec. Acumulado (E)/(A)
15 - ESTADO DO CEARÁ	120	0	0	0	0	0,00
<b>TOTAL</b>	<b>120</b>	<b>0</b>	<b>0</b>	<b>0</b>	<b>0</b>	<b>0,00</b>

**Execução orçamentária/financeira (por Órgão Executor)**

Órgão Executor	Lei+Créditos (A)	Empenhado (B)	Pago (C)	% Empenho (B/A)	% Pago (C/A)
SOHIDRA	6.394.259,00	4.567.732,37	3.955.034,27	71,43	61,85
<b>TOTAL</b>	<b>6.394.259,00</b>	<b>4.567.732,37</b>	<b>3.955.034,27</b>	<b>71,43</b>	<b>61,85</b>

**Execução orçamentária/financeira (por Fonte de Recursos)**

Fonte	Lei+Créditos (A)	Empenhado (B)	Pago (C)	% Empenho (B/A)	% Pago (C/A)
00 - RECURSOS ORDINÁRIOS	6.394.259,00	4.567.732,37	3.955.034,27	71,43	61,85
<b>TOTAL</b>	<b>6.394.259,00</b>	<b>4.567.732,37</b>	<b>3.955.034,27</b>	<b>71,43</b>	<b>61,85</b>

**O que foi concluído no Período (Entregas Efetivas)**

Órgão Responsável: SOHIDRA

Nenhum registro de Entregas Efetivas.

**Resumo para Consulta Pública**

Órgão Responsável: SOHIDRA

Os relatórios técnicos de julho à setembro não foram concluídos, porém foram acompanhadas e fiscalizadas as obras de perfuração de poços, instalação de poços e construção e recuperação de barragens, adutoras e canais, executadas no período e em execução.

**Matriz de Problemas/Riscos**

Nenhum registro de Problemas/Riscos.

**INICIATIVA:** 732.1.09 - Promoção do gerenciamento da política pública de Recursos Hídricos.

**ENTREGA PRIORITÁRIA: RELATÓRIO ELABORADO**

**Definição:** O relatório técnico elaborado é o documento que descreve os fatos verificados durante a execução de obras e/ou serviços de engenharia hídrica, acompanhado da memória de cálculo, de fotos e dos documentos comprobatórios.

**Unidade de medida:** Número Absoluto

**Execução Física Regionalizada**

Região	Programado do Ano (A)	Jan - Mar (B)	Jan - Jun (C)	Jan - Set (D)	Jan - Dez (E)	% Exec. Acumulado (E)/(A)
15 - ESTADO DO CEARÁ	4	0	0	0	0	0,00
<b>TOTAL</b>	<b>4</b>	<b>0</b>	<b>0</b>	<b>0</b>	<b>0</b>	<b>0,00</b>

**Execução orçamentária/financeira (por Órgão Executor)**

Órgão Executor	Lei+Créditos (A)	Empenhado (B)	Pago (C)	% Empenho (B/A)	% Pago (C/A)
SRH	4.148.295,14	1.823.653,31	1.688.421,93	43,96	40,70
<b>TOTAL</b>	<b>4.148.295,14</b>	<b>1.823.653,31</b>	<b>1.688.421,93</b>	<b>43,96</b>	<b>40,70</b>

**Execução orçamentária/financeira (por Fonte de Recursos)**

Fonte	Lei+Créditos (A)	Empenhado (B)	Pago (C)	% Empenho (B/A)	% Pago (C/A)
00 - RECURSOS ORDINÁRIOS	2.755.506,25	974.951,33	839.719,95	35,38	30,47
82 - CONVÊNIOS COM ÓRGÃOS FEDERAIS - ADMINISTRAÇÃO DIRETA	1.392.788,89	848.701,98	848.701,98	60,93	60,93
<b>TOTAL</b>	<b>4.148.295,14</b>	<b>1.823.653,31</b>	<b>1.688.421,93</b>	<b>43,96</b>	<b>40,70</b>

**O que foi concluído no Período (Entregas Efetivas)**

Órgão Responsável: SRH

Não foi entregue nenhum relatório no período

**Resumo para Consulta Pública**

Órgão Responsável: SRH

A atividades rotineiras estão sendo desenvolvidas normalmente, porém não houve a elaboração do Relatório Técnico.

**Matriz de Problemas/Riscos**

Nenhum registro de Problemas/Riscos.

**ENTREGA PRIORITÁRIA: SISTEMA DE GESTÃO MANTIDO**

**Definição:** Refere-se à manutenção das funções do Sistema Estadual de Recursos Hídricos, coordenado pela Secretaria dos Recursos Hídricos (SRH).

**Unidade de medida:** Número Absoluto

**Execução Física Regionalizada**

Região	Programado do Ano (A)	Jan - Mar (B)	Jan - Jun (C)	Jan - Set (D)	Jan - Dez (E)	% Exec. Acumulado (E)/(A)
-						
<b>TOTAL</b>	-	-	-	-	-	

**Execução orçamentária/financeira (por Órgão Executor)**

Esta entrega não possui recursos financeiros programados e executados no período de referência.

**Execução orçamentária/financeira (por Fonte de Recursos)**

Esta entrega não possui recursos financeiros programados e executados no período de referência.

**O que foi concluído no Período (Entregas Efetivas)**

Órgão Responsável: SRH

Nenhum registro de Entregas Efetivas.

**Resumo para Consulta Pública**

Órgão Responsável: SRH

sem metas para o ano

**Matriz de Problemas/Riscos**

Nenhum registro de Problemas/Riscos.

**ENTREGA PRIORITÁRIA: SERVIÇO DE SUPERVISÃO DE OBRAS HÍDRICAS PROMOVIDO**

**Definição:** Refere-se à manutenção da oferta dos serviços de acompanhamento, execução e fiscalização de barragens, eixos de integração, canais, adutoras, poços e sistemas de abastecimento de água.

**Unidade de medida:** Número Absoluto

**Execução Física Regionalizada**

Região	Programado do Ano (A)	Jan - Mar (B)	Jan - Jun (C)	Jan - Set (D)	Jan - Dez (E)	% Exec. Acumulado (E)/(A)
15 - ESTADO DO CEARÁ	1	0	0	0	0	0,00
<b>TOTAL</b>	<b>1</b>	<b>0</b>	<b>0</b>	<b>0</b>	<b>0</b>	<b>0,00</b>

**Execução orçamentária/financeira (por Órgão Executor)**

Órgão Executor	Lei+Créditos (A)	Empenhado (B)	Pago (C)	% Empenho (B/A)	% Pago (C/A)
SOHIDRA	3.776.533,00	2.739.589,49	2.690.147,28	72,54	71,23
<b>TOTAL</b>	<b>3.776.533,00</b>	<b>2.739.589,49</b>	<b>2.690.147,28</b>	<b>72,54</b>	<b>71,23</b>

**Execução orçamentária/financeira (por Fonte de Recursos)**

Fonte	Lei+Créditos (A)	Empenhado (B)	Pago (C)	% Empenho (B/A)	% Pago (C/A)
00 - RECURSOS ORDINÁRIOS	3.774.533,00	2.739.589,49	2.690.147,28	72,58	71,27
01 - COTA-PARTE DO FUNDO DE PARTICIPAÇÃO DOS ESTADOS	2.000,00	0,00	0,00	0,00	0,00
<b>TOTAL</b>	<b>3.776.533,00</b>	<b>2.739.589,49</b>	<b>2.690.147,28</b>	<b>72,54</b>	<b>71,23</b>

**O que foi concluído no Período (Entregas Efetivas)**

Órgão Responsável: SOHIDRA

Nenhum registro de Entregas Efetivas.

**Resumo para Consulta Pública**

Órgão Responsável: SOHIDRA

PAGAMENTO DA FOLHA NORMAL.

**Matriz de Problemas/Riscos**

Nenhum registro de Problemas/Riscos.