

BALANÇO DO ACORDO DE RESULTADOS

2019



**Secretaria da Proteção Social,
Justiça, Cidadania, Mulheres e
Direitos Humanos - SPS**



**GOVERNO DO
ESTADO DO CEARÁ**
Secretaria do Planejamento e Gestão



GOVERNO DO ESTADO DO CEARÁ

Secretaria do Planejamento e Gestão

SECRETÁRIO

Ronaldo Lima Moreira Borges (respondendo)

SECRETÁRIO EXECUTIVO DO PLANEJAMENTO E ORÇAMENTO

Flávio Ataliba Flexa Daltro Barreto

COORDENADORIA DE PLANEJAMENTO, ORÇAMENTO E GESTÃO

Everton Cabral Maciel (respondendo)
Luciana Capistrano da Fonsêca Moura
Régis Meireles Benevides

COORDENAÇÃO TÉCNICA

Everton Cabral Maciel

ELABORAÇÃO

EQUIPE SEPLAG **Célula de Gestão para** **Resultados - Ceger**

Anna Carolline Botelho de Araújo
Everton Cabral Maciel
Max Sarney Almeida Silva
Rafael Paraiso Souto Maior Malta
Renata Cristina Duarte dos Santos
Samara da Silva Trajano

EQUIPE SPS e SEAS

Ângela Márcia Fernandes Araújo
Cynthia Monteiro Nogueira
Francisca Silva
Frans Benno Gadelha Chaves
Jaciera França de Deus Silva
Ramom Carvalho
Sandra Maria Libânio de Vasconcelos
Sandra Maria Morais Melo Leopoldino
Sebastião Lopes Araújo

Novembro, 2020

SUMÁRIO

| | |
|---|-----------|
| 1. APRESENTAÇÃO | 4 |
| 2. ESTRUTURA DA SECRETARIA | 5 |
| 3. DESEMPENHO GERAL | 6 |
| 4. DESEMPENHO POR DESAFIO | 8 |
| 4.1 Promover a prevenção efetiva das vulnerabilidades e riscos sociais e o fortalecimento dos vínculos familiares e comunitários | |
| 4.2 Contribuir para a superação das situações de risco pessoal e social da população cearense com direitos violados | 15 |
| 4.3 Promover o acesso à cidadania e a proteção a vítimas e pessoas ameaçadas, migrantes, refugiados | 21 |
| 4.4 Promover a reintegração sociofamiliar e a inserção profissional de adolescentes | 27 |
| 4.5 Ampliar a intersetorialidade nas ações de políticas sobre drogas no Estado | 32 |
| 4.6 Ampliar o acesso às políticas públicas e o registro das notificações de violação de direitos da população negra, indígena | 35 |
| 4.7 Ampliar as oportunidades de qualificação profissional de pessoas em situação de vulnerabilidade | 42 |
| 5. VISITA TÉCNICA | 51 |
| 6. GLOSSÁRIO | 52 |

APRESENTAÇÃO

Nesse Balanço, você encontrará os principais resultados e realizações da **Secretaria da Proteção Social, Justiça, Cidadania, Mulheres e Direitos Humanos (SPS)** e seu **órgão vinculado** no Acordo de Resultados assinado no ano de 2019.

O acesso a estas informações tem a finalidade de incentivar uma melhoria contínua da gestão e promover a transparência sobre os resultados das políticas públicas. Além disso, reconhece o trabalho desenvolvido pelos órgãos estaduais ao longo do ano, buscando apontar, por meio do resultado das análises, oportunidades de melhorias para o ano seguinte.

O **Acordo de Resultados** é um dos instrumentos que compõem o modelo de **Gestão para Resultados (GpR)**, instituído no Estado do Ceará pelo **Decreto Nº 32.216, de 08 de maio de 2017**. Neste Acordo são estabelecidas os resultados prioritários a serem alcançados pelos órgãos estaduais ao longo do ano, em alinhamento com o **Plano Plurianual (PPA)**, a **Lei de Diretrizes Orçamentárias (LDO)** e a **Lei Orçamentária Anual (LOA)**.

Para ter acesso ao Acordo de Resultados da **Secretaria da Proteção Social, Justiça, Cidadania, Mulheres e Direitos Humanos (SPS)** no ano de 2019, **clique aqui**. Para mais informações sobre os Acordos de Resultados e o modelo de Gestão para Resultados, consulte o **glossário** presente neste Balanço ou acesse nossa **página oficial**.

ESTRUTURA DA SECRETARIA

Secretaria de Proteção
Social, Justiça,
Cidadania, Mulheres e
Direitos humanos (SPS)

Superintendência do
Sistema Estadual de
Atendimento
Socioeducativo (Seas)

DESEMPENHO GERAL



Avaliação Geral do Acordo de Resultados

8,25

Nota da
Secretaria

8º

Posição no
Ranking * 

7,65

Nota média das
Secretarias

Principais Destaques



Cartão Mais Infância beneficiou 48.655 famílias, com crianças de 0 a 5 anos.



Formação profissional de 2.142 **adolescentes do Sistema Socioeducativo** adolescentes do Sistema Socioeducativo, em medida de internação e semiliberdade.



Atendimento de 19.339 mulheres foram pela **Rede de enfrentamento à violência contra a mulher** rede de enfrentamento à violência contra a mulher (Casa da Mulher Brasileira).



Implantação de 51 equipamentos, sendo 39 **brinquedopraças** e 12 **praças mais infância**.



Certificação de 16.696 pessoas em **cursos de qualificação profissional** realizados pela SPS.

* Para visualização do *ranking* completo, [clique aqui](#)..

DESEMPENHO GERAL

16

Indicadores Pactuados ?

13

Indicadores com metas alcançadas

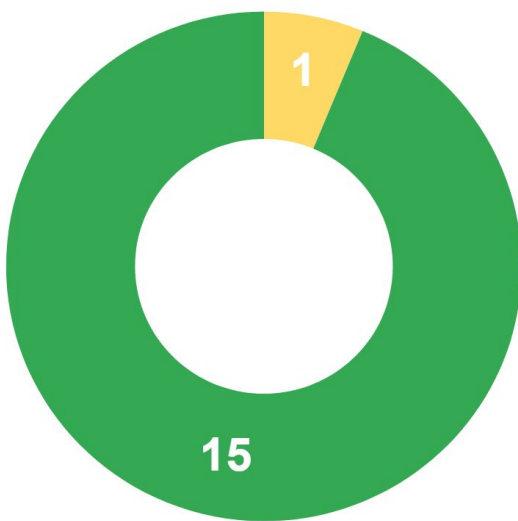
37

Entregas Pactuadas ?

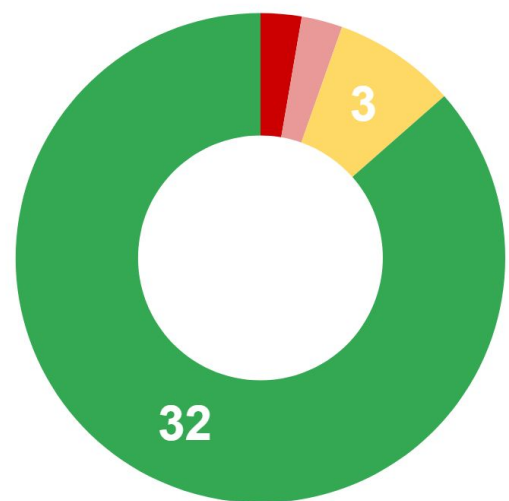
28

Entregas com metas alcançadas

Desempenho dos Indicadores



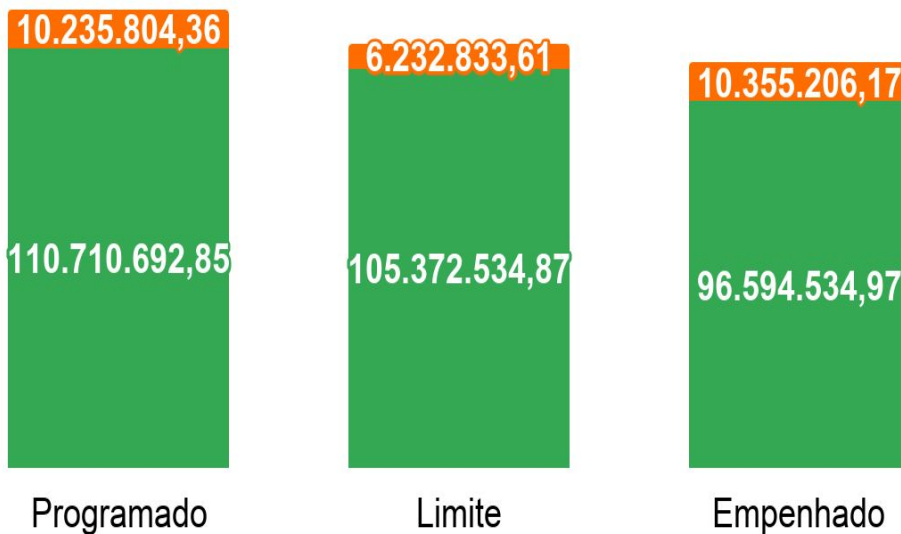
Desempenho das Entregas



● Entre 50,01% e 74,00% ● Acima de 75,00%

● Até 25,00% ● Entre 25,01% e 50,00%
● Entre 50,01% e 74,00% ● Acima de 75,00%

Análise Financeira (em R\$)



■ Recursos provenientes do Governo do Estado
■ Outras fontes de recursos ?

*Programado: Recurso financeiro previsto

*Limite: Recurso liberado pelo Governo do Estado

*Empenhado: Recurso utilizado pela Secretaria

DESEMPENHO POR DESAFIO

DESAFIO PRIORITÁRIO


Promover a prevenção efetiva das vulnerabilidades e riscos sociais e o fortalecimento dos vínculos familiares e comunitários.




Desempenho do Indicador do Desafio

INDICADOR 1

Percentual de famílias atendidas com acesso a serviços socioassistenciais

 O indicador refere-se ao percentual de pessoas com direitos violados com acesso aos serviços socioassistenciais da **Proteção Social Especial** Proteção Social Especial de Média Complexidade e da Alta Complexidade.

 Foram 143.894 famílias atendidas. A meta prevista tem como base a estimativa da capacidade de atendimento do **Centro de Referência da Assistência Social (CRAS)**, de acordo com o porte do município e o número de famílias referenciadas em cada unidade.

Meta 2019

42,50%
de famílias

Realizado 2019

42,80%
de famílias

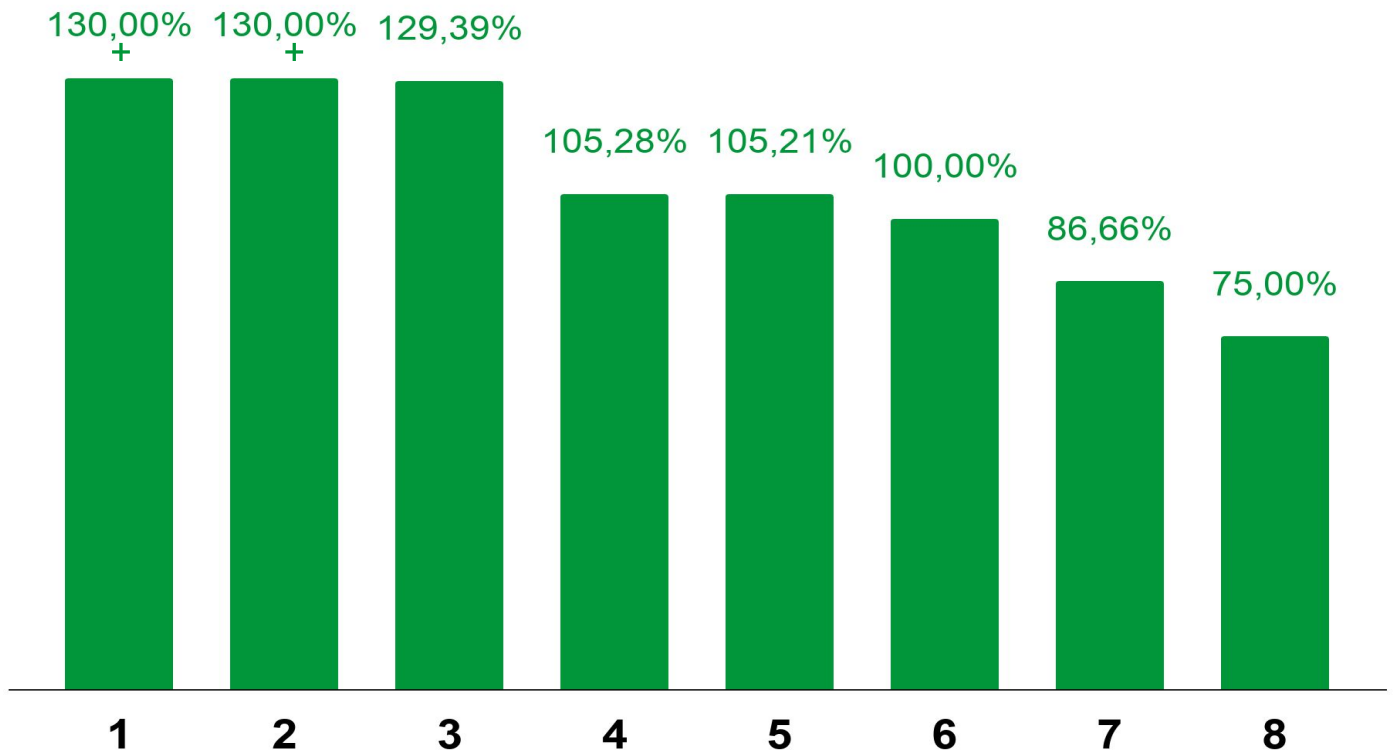
Percentual de
alcanço da meta

100,70%



DESEMPENHO POR DESAFIO

Desempenho das Entregas do Desafio



ENTREGA 1 ?

Pessoa com acesso aos serviços de Convivência e Fortalecimento de Vínculos, em Fortaleza.



O serviço é ofertado nos CRAS, respeita os ciclos de vida, complementa o trabalho social com famílias e previne a ocorrência de situações de risco social, visando à melhoria da qualidade de vida.



A meta prevista foi superada por conta dos eventos realizados a partir do mês de agosto, o que possibilitou o acesso de mais pessoas aos serviços de convivência e fortalecimento de vínculos.

Meta 2019

5.400

nº de pessoas com
acesso / ano

Realizado 2019

11.795

nº de pessoas com
acesso / ano

Percentual de
alcançe da meta

218,42%

DESEMPENHO POR DESAFIO

ENTREGA 2

Profissional da PSB, CadÚnico e PBF capacitado



São equipes técnicas e de apoio capacitadas para implementação da Proteção Social Básica, Gestão do CadÚnico/Programa Bolsa Família.



As capacitações foram financiadas com recursos do FNAS/Índice de Gestão Descentralizada (IGD) que serve para aferir a qualidade da gestão do Programa Bolsa Família e do Cadastro Único, nos seguintes fatores: Taxa de cobertura qualificada dos cadastros; Taxa de atualização cadastral, entre outros.

Meta 2019 

1.300

nº de profissionais capacitados / ano

Realizado 2019 

2.043

nº de profissionais capacitados / ano

Percentual de alcance da meta

157,15%

ENTREGA 3

Criança atendida pelo Primeira Infância no Suas/Criança Feliz



A entrega visa promover o desenvolvimento integral das crianças na primeira infância, considerando sua família e seu contexto de vida, em consonância com o disposto no Marco Legal da Primeira Infância.



A meta foi atingida com o atendimento de 60.041 crianças de 0 a 6 anos e gestantes, participantes do **Programa Primeira Infância no Suas/Criança Feliz**.

Meta 2019

46.400

nº de crianças atendidas / ano

Realizado 2019

60.041

nº de crianças atendidas / ano

Percentual de alcance da meta

129,39%



DESEMPENHO POR DESAFIO

ENTREGA 4

Pessoa atendida pelo Benefício Eventual (auxílio natalidade e funeral)



Os Benefícios Eventuais são previstos pela **Lei Orgânica de Assistência Social (LOAS)** e oferecidos pelos municípios ao cidadão que não tem condições de arcar com situações adversas.



A meta realizada de 12.634 pessoas atendidas pelo benefício eventual (auxílio natalidade e funeral), foi financiada pelo Fundo Estadual de Combate à Pobreza (FECOP), parte integrante do Serviço de Proteção e Atendimento Integral à Família (PAIF), no âmbito da Proteção Social Básica.

Meta 2019

12.000
nº de pessoas beneficiadas / ano

Realizado 2019

12.634
nº de pessoas beneficiadas / ano

Percentual de alcance da meta

105,28%



ENTREGA 5

Família atendida pelo serviço PAIF



O Serviço de Proteção e Atendimento Integral à Família é oferecido nos CRAS para apoiar as famílias, prevenir a ruptura de laços, promover o acesso a direitos e contribuir para a melhoria da qualidade de vida.



A meta realizada de 273.567 famílias atendidas pelo Serviço de Proteção e Atendimento Integral à Família (PAIF), no âmbito da Proteção Social Básica foi cofinanciada pelo Fundo Nacional da Assistência Social (FNAS) e pelo Fundo Estadual de Combate à Pobreza (FECOP).

Meta 2019

260.000
nº de famílias atendidas / ano

Realizado 2019

273.567
nº de famílias atendidas / ano

Percentual de alcance da meta

105,21%



DESEMPENHO POR DESAFIO

ENTREGA 6

Família em situação de extrema pobreza com crianças de 0 a 6 anos beneficiada com transferência de renda (Cartão Mais Infância)



Trata-se de famílias, com crianças de 0 a 5 anos e 11 meses, em situação de extrema pobreza, com acesso à transferência de renda (**Cartão Mais Infância**), selecionados a partir do CadÚnico.



A meta prevista foi alcançada em junho e assegurou que os atendimentos fossem mantidos durante todo o ano. Registra-se que quando há desistências, as famílias são substituídas, mantendo o número mensal de atendimentos constante.

Meta 2019 ?

48.655
nº de famílias
beneficiadas / ano

Realizado 2019 ?

48.655
nº de famílias
beneficiadas / ano

Percentual de
alcança da meta
100,00%



ENTREGA 7

Brinquedopraça implantada



É um espaço lúdico, recreativo e de lazer, viabilizado por meio da reforma de praças e instalação de playground com vistas a contribuir para o desenvolvimento integral das crianças.



Foram entregues 39 **Brinquedopraças** nos municípios de Fortaleza, Choró, Pacoti, Abaiara, Quixeré, Salitre, Baixo, Cariús, Jaguaribara, Ararendá, Granja, Croatá, Cruz, Mulungu, Senador Sá, Uruoca, Madalena, Uruburetama, Catunda, Cariré. Guaraciaba do Norte, Quixelô, Jaguaretama, Sobral, Umirim e Hidrolândia.

Meta 2019

45
nº de
**brinquedopraças
implantadas / ano**

Realizado 2019

39
**brinquedopraças
implantadas / ano**

Percentual de
alcança da meta
86,66%



DESEMPENHO POR DESAFIO

ENTREGA 8

Praça Mais Infância implantada



Praça Mais Infância é espaço de lazer para atendimento à família com Playground, quadra poliesportiva, academia, área para piquenique, fraldário, vestiários e banheiros.



Foram implantadas 12 **Praças Mais Infância** nos municípios de Maranguape, Aquiraz, Pacatuba, Sobral, Granja, Crato, Camocim, Maracanaú, Canindé, São Gonçalo do Amarante, Crateús e Mauriti. Ressalte-se que a meta não foi atingida em sua totalidade, pois as obras dos municípios de Icó, Itapipoca, Trairi e Juazeiro do Norte, ainda não foram inauguradas

Meta 2019

16

nº de praças
implantadas / ano

Realizado 2019

12

nº de praças
implantadas / ano

Percentual de
alcance da meta

75,00%

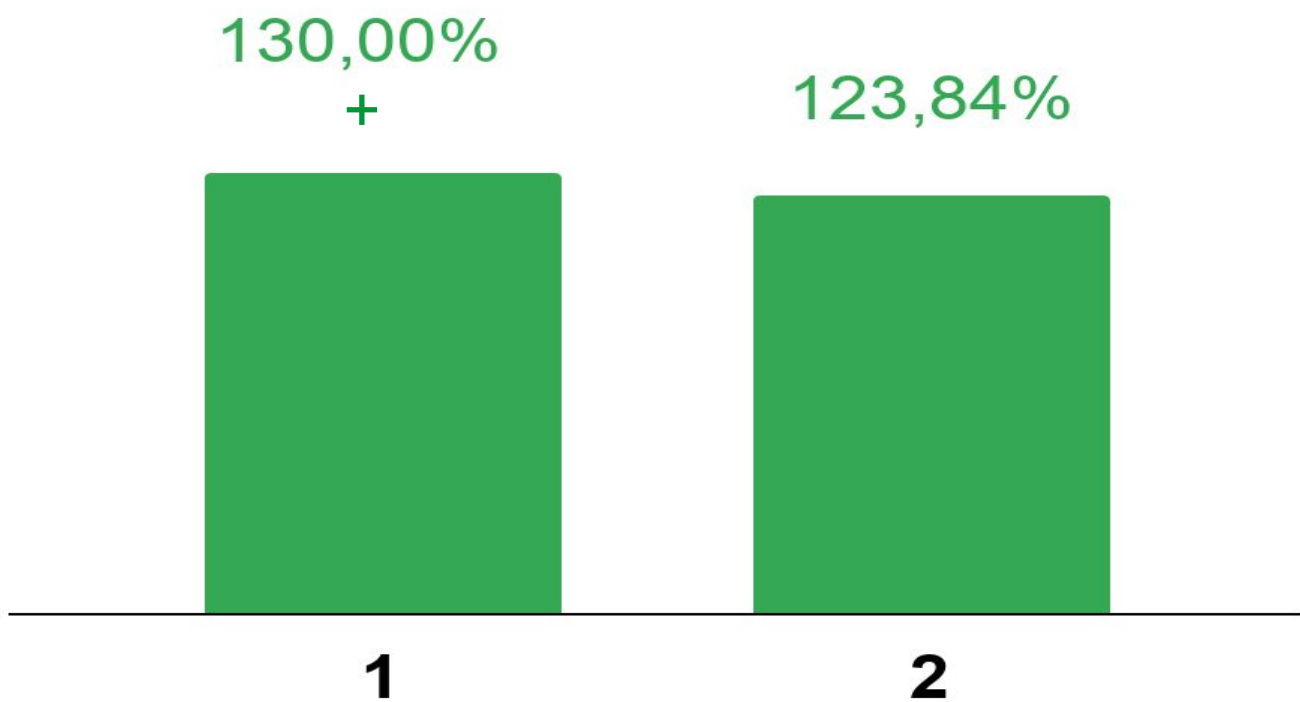
DESEMPENHO POR DESAFIO

DESAFIO PRIORITÁRIO

Contribuir para a superação das situações de risco pessoal e social da população cearense com direitos violados e vínculos rompidos, possibilitando o acolhimento e a reinserção familiar e comunitária.



Desempenho dos Indicadores do Desafio



DESEMPENHO POR DESAFIO

INDICADOR 1

Taxa de reinserção familiar da população cearense acolhida



São pessoas acolhidas (crianças, adolescentes, idosos, deficiência intelectual, mulheres vítimas de violência doméstica) com direitos violados e vínculos familiares fragilizados e/ou rompidos que estão sob a guarda provisória do Estado, reinseridas em suas famílias ou famílias substitutas.



A taxa de reinserção familiar correspondeu, ao fim do ano, a 22,11% o equivalente a 132 pessoas com retorno às famílias. - Destaca-se a articulação com os equipamentos da rede socioassistencial que realizam o acompanhamento das famílias nos territórios.

Meta 2019
11,00%
de reinserção
familiar

Realizado 2019
22,11%
de reinserção
familiar

Percentual de
alcançe da meta

201,00%



INDICADOR 2

Percentual de pessoas com direitos violados com acesso aos serviços socioassistenciais



O indicador refere-se ao percentual de pessoas com direitos violados com acesso aos serviços socioassistenciais da Proteção Social Especial de Média Complexidade e da Alta Complexidade..



O indicador alcançou 96,60% de cobertura de pessoas com direitos violados com acesso aos serviços socioassistenciais, o que equivale a 15.085 pessoas, mediante o funcionamento dos Centro de Referência Especializado de Assistência Social (CREAS) e Centro de Referência Especializado para Pessoas em Situação de Rua (CENTRO POP), ação que deverá ser fortalecida com a ampliação no número de CREAS cofinanciados pelo Estado.

Meta 2019
78,00%

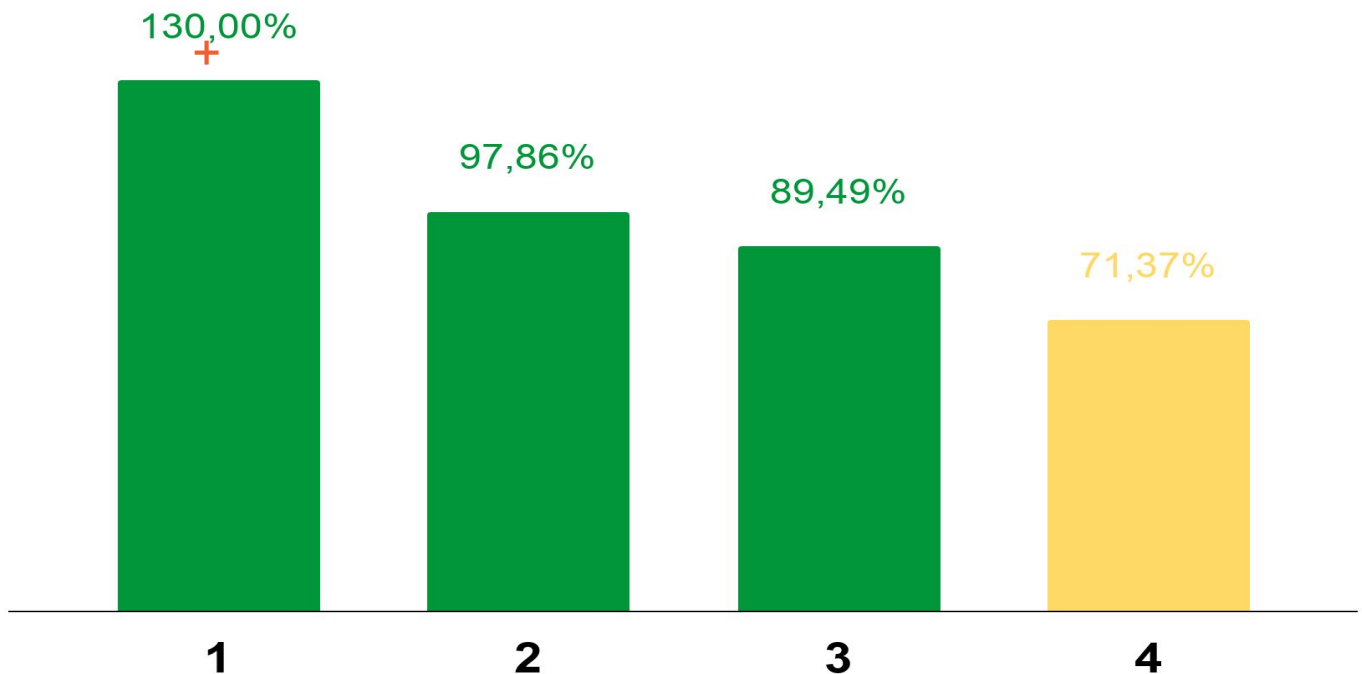
Realizado 2019
96,60%

Percentual de
alcançe da meta

123,84%

DESEMPENHO POR DESAFIO

Desempenho das Entregas do Desafio



ENTREGA 1 ?

Pessoa atendida pela rede socioassistencial (CREAS, Centro Dia, Centro POP)



São pessoas atendidas pelos serviços, programas, projetos e benefícios ofertados pela rede socioassistencial no âmbito do Sistema Único de Assistência Social (SUAS).



A meta anual foi superada, pois houve fluxos inesperados de novos atendimentos, incluindo os das famílias de imigrantes, principalmente da Venezuela. - A Gestão Estadual do Sistema Único de Assistência Social - SUAS realizou assessoramento aos municípios para a revisão das Leis de Benefícios Eventuais de forma a contemplar as necessidades desse público.

Meta 2019

6.650
nº de pessoas
atendidas / ano

Realizado 2019

17.813
nº de pessoas
atendidas / ano

Percentual de
alcançe da meta

268,86%

DESEMPENHO POR DESAFIO

ENTREGA 2

Pessoa acolhida nas Unidades da Proteção Social Especial (alta complexidade)



São pessoas acolhidas (crianças, adolescentes, idosos, pessoas com deficiência intelectual em situação de violação de direitos e ruptura do vínculo familiar, mulheres vítimas de violência domésticas, usuários de substâncias psicoativas) nas Unidades da SPS.



A meta de atendimento anual acumulada foi satisfatória, totalizando 597 pessoas acolhidas integralmente, com acesso aos direitos básicos como saúde, educação, assistência social, moradia, alimentação entre outros.

Meta 2019 

610
nº de pessoas
acolhidas / ano

Realizado 2019 

597
nº de pessoas
acolhidas / ano

Percentual de
alcance da meta

97,86%



ENTREGA 3

Profissional da Proteção Social Especial capacitado



São profissionais da oferta de serviços, programas e projetos de caráter especializado destinados ao atendimento a famílias e indivíduos em situação de risco pessoal e social, por violação de direitos.



No período foram capacitados 3.535 profissionais, o equivalente a 89.49% da meta, mediante parcerias estabelecidas o que contribui para a implementação da política da assistência social no âmbito da Proteção Social Especial.

Meta 2019

3.950
nº de profissional
capacitado / ano

Realizado 2019

3.535
nº de profissional
capacitado / ano

Percentual de
alcance da meta

89,49%



DESEMPENHO POR DESAFIO

ENTREGA 4

Adolescente em cumprimento de medida socioeducativa em meio aberto acompanhado pelos CREAS



A entrega visa prover atenção socioassistencial e acompanhamento a adolescentes em cumprimento de medidas socioeducativas em meio aberto, face ao ato infracional praticado



No período foram acompanhados 2.127 adolescentes, o equivalente a 71.37% da meta. Buscando otimizar essa ação a SPS fomentou a criação de Câmara Técnica para elaboração de Manual de Orientações: Guia do Plano Individual de Atendimento - PIA e do fluxo da Medida Socioeducativa - MSE em meio aberto, com lançamento previsto para 2020.

Meta 2019 ?

2.980

nº de adolescentes /
ano

Realizado 2019 ?

2.127

nº de adolescentes /
ano

Percentual de
alcance da meta

71,37%

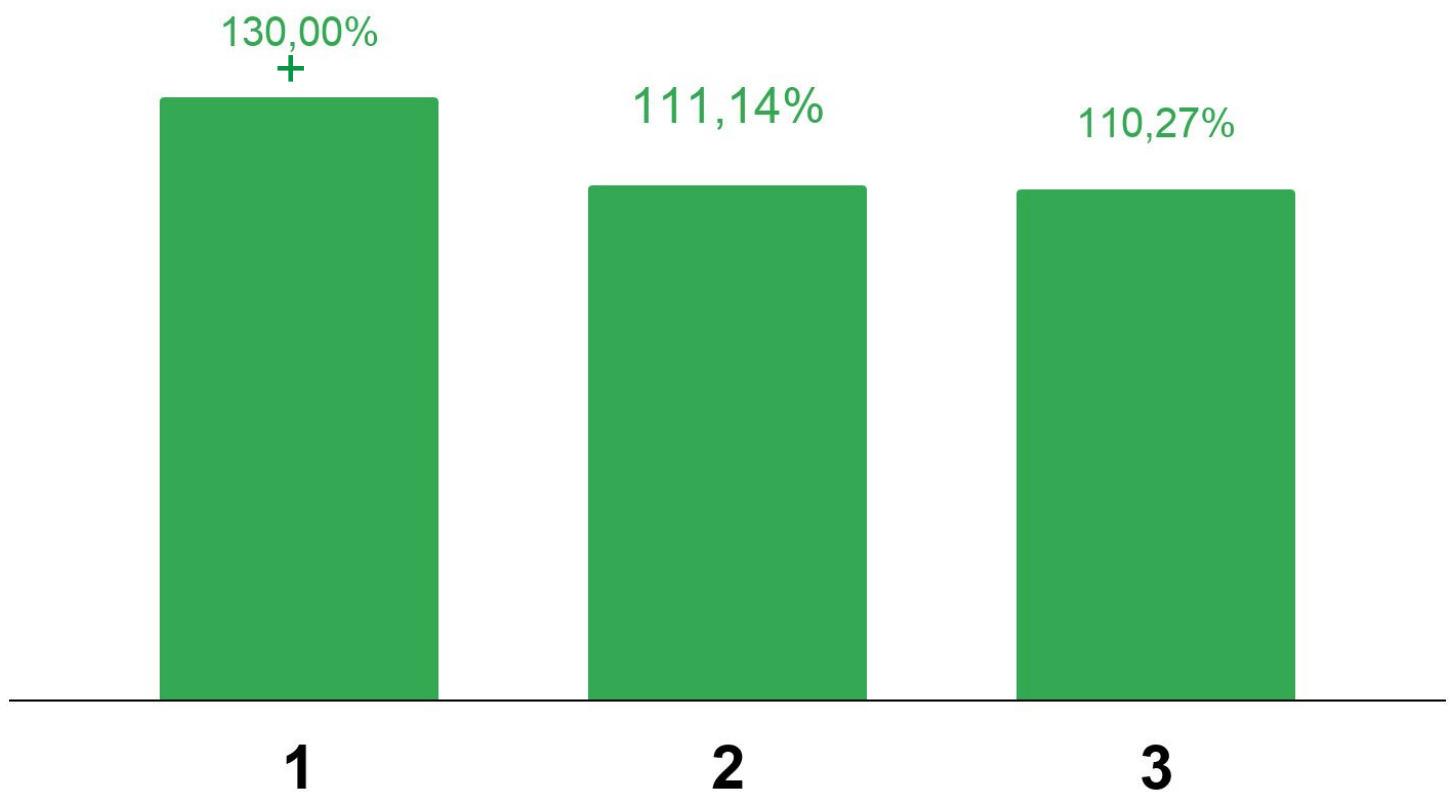
DESEMPENHO POR DESAFIO

DESAFIO PRIORITÁRIO

Promover o acesso à cidadania e a proteção a vítimas e pessoas ameaçadas, migrantes, refugiados e pessoas em situação de tráfico.



Desempenho do Indicador do Desafio



DESEMPENHO POR DESAFIO

INDICADOR 1

Taxa de variação de pessoas atendidas pelos Programas de Proteção



Mensura a taxa de variação de pessoas assistidas pelos Programas de Proteção a Vítimas e Testemunhas Ameaçadas (PROVITA), Programa de Proteção aos Defensores dos Direitos Humanos (PPDDH), Programa de Proteção a Crianças e Adolescentes Ameaçados de Morte (PPCAAM) e Programa de Proteção Provisória.



A taxa de variação das pessoas atendidas chegou a 72,80%, que equivale ao total de 204, em relação as 118 pessoas protegidas em 2018. As metas apontadas resultam de um diálogo com o Governo Federal e pactuadas no convênio de receita.

Meta 2019 

23,00%
de variação

Realizado 2019 

72,80%
de variação

Percentual de
alcance da meta

316,52%

INDICADOR 2

Número de documentos emitidos nas Unidades de Atendimento ao Cidadão



Quantidade de documentos emitidos nas unidades do Vapt Vupt, nas Casas do Cidadão e nos Caminhões da Cidadania (Projeto Itinerante da Cidadania).



A Meta atingida em 111,14%, o equivalente a emissão de 1.778.305 documentos básicos, em atendimento a demanda da população cearense, necessitando de agilidade por parte da Perícia Forense do Estado do Ceará - Pefoce na liberação das Carteiras de Identidade.

Meta 2019

1.600,000
nº de documentos
emitidos / ano

Realizado 2019

1.778,305
nº de documentos
emitidos / ano

Percentual de
alcance da meta

111,14%



DESEMPENHO POR DESAFIO

INDICADOR 3

Taxa de variação de atendimento às pessoas vítimas de violência urbana



Mensura a taxa de variação de pessoas vítimas de violência urbana que receberam atendimento psicossocial e orientação jurídica no Centro de Referência e Apoio à Vítima de Violência.



Registra-se que a Secretaria da Proteção Social, Justiça, Cidadania, Mulheres e Direitos Humanos - SPS iniciou, o planejamento de um Sistema de Informação que contribua para o acompanhamento dos dados referentes a esse indicador em tempo real.

Meta 2019 

93,00%
de variação

Realizado 2019 

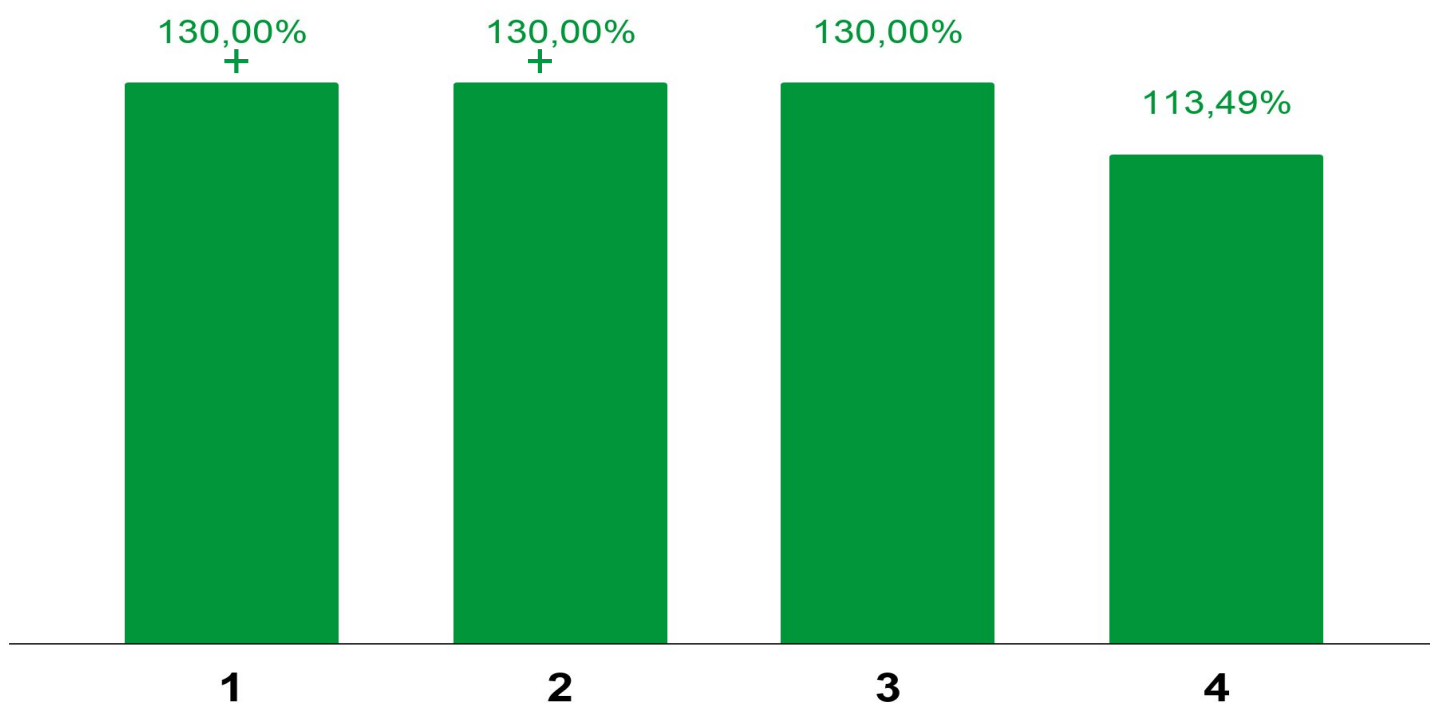
102,56%
de variação

Percentual de
alcançe da meta

110,27%



Desempenho das Entregas do Desafio



ENTREGA 1 ?

Migrante e refugiado atendido com orientações jurídicas e atendimento psicossocial



Busca-se, com essa política pública voltada à mobilidade humana, ampliar a atenção ao migrante, refugiado e pessoas em situação de tráfico no Ceará.



A meta realizada superou a programada devido ao novo fluxo de imigrantes venezuelanos no município de Fortaleza. Registra-se que foram firmadas parcerias com a Pastoral do Migrante da Arquidiocese de Fortaleza e Departamento da Polícia Federal para o encaminhamento de migrantes e refugiados para o Programa.

Meta 2019

100

nº de migrantes e refugiados atendidos / ano

Realizado 2019

417

nº de migrantes e refugiados atendidos / ano

Percentual de alcance da meta

417,00%

DESEMPENHO POR DESAFIO

ENTREGA 2

Pessoa vítima de violência urbana (crimes) com orientações jurídicas e atendimento psicossocial pelo (CRAVV)



Trata-se de pessoas vítimas de violência urbana que receberam atendimento psicossocial e orientação jurídica no Centro de Referência e Apoio à Vítima de Violência.



A meta foi superada devido a equipe técnica do Centro de Referência e Apoio à Vítima de Violência – CRAVV ter sido ampliada, o que viabilizou o atendimento da demanda.

Meta 2019

98
nº de pessoas
atendidas / ano

Realizado 2019

184
nº de pessoas
atendidas / ano

Percentual de
alcanço da meta
187,55%

ENTREGA 3

Pessoa assistida pelos Programas de Proteção



São pessoas assistidas pelos Programas de Proteção a Vítimas e Testemunhas Ameaçadas (PROVITA), Programa de Proteção aos Defensores dos Direitos Humanos (PPDDH), Programa de Proteção a Crianças e Adolescentes Ameaçados de Morte (PPCAAM) e Programa de Proteção Provisória.



No período foram 204 pessoas protegidas, nos diversos programas de proteção sob a responsabilidade da SPS.

Meta 2019

145
nº de pessoas
assistidas / ano

Realizado 2019

204
nº de pessoas
assistidas / ano

Percentual de
alcanço da meta
140,68%



DESEMPENHO POR DESAFIO

ENTREGA 4

Pessoa atendida nas Unidades de Atendimento ao Cidadão (Vapt Vupt, Caminhão da Cidadania e Casa do Cidadão)



Refere-se a pessoas atendidas em diversos serviços nas Unidades do Vapt Vupt, Casa do Cidadão, e Caminhão do Cidadão.



A meta representa 113,49% do programado, totalizando 2.950.984 atendimentos. Entre os serviços mais procurados, estão os de emissão de RG (Pefoce), busca de empregos nas agências do Sine/IDT, habilitação no Detran e serviços da Cagece

Meta 2019

2.600.000
nº de pessoas
atendidas / ano

Realizado 2019

2.950.984
nº de pessoas
atendidas / ano

Percentual de
alcançe da meta

113,49%



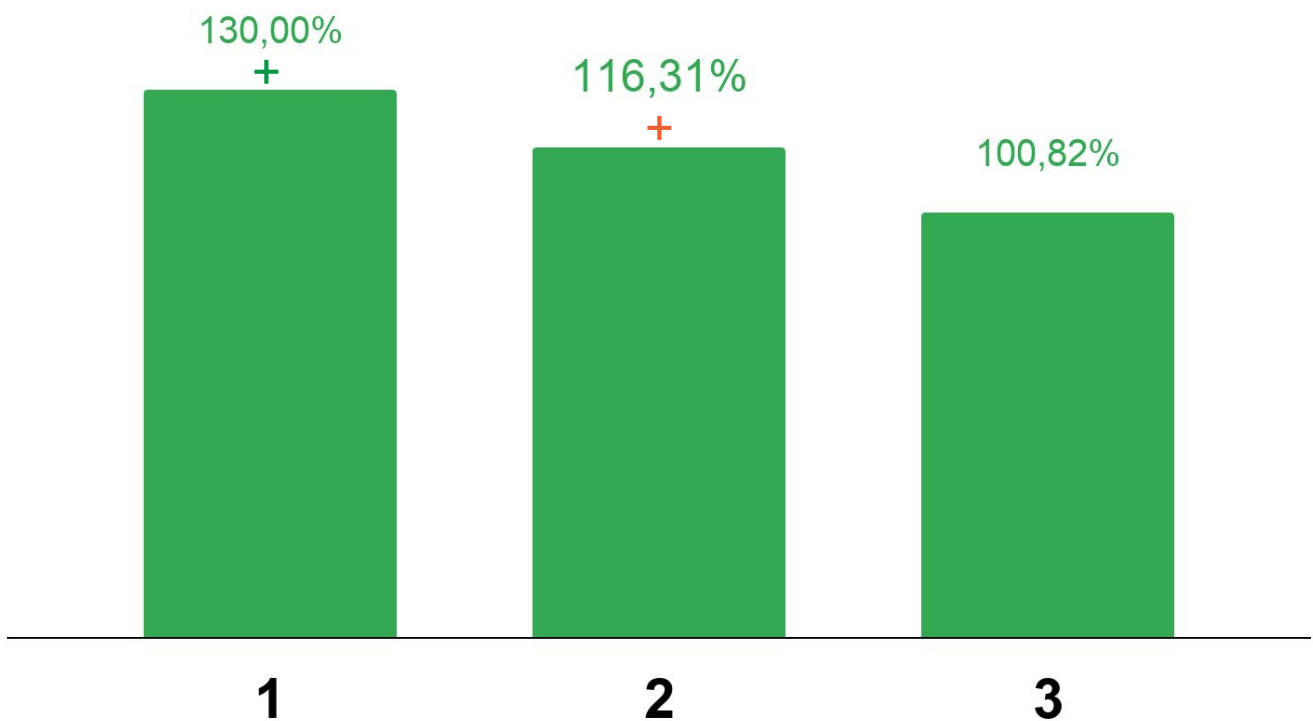
DESEMPENHO POR DESAFIO

DESAFIO PRIORITÁRIO

Promover a reintegração sociofamiliar e a inserção profissional de adolescentes em cumprimento de medidas socioeducativas.



Desempenho do Indicador do Desafio



DESEMPENHO POR DESAFIO

INDICADOR 1

Percentual de famílias de adolescentes e jovens em medida de internação e semiliberdade assistidas e acompanhadas



O indicador mede o percentual de famílias de adolescentes e jovens que participam dos encontros de famílias realizados mensalmente nos Centros Socioeducativos de de Internação e Semiliberdade.



Foram 618 famílias acompanhadas. O acompanhamento familiar consiste em: atendimento de acolhimento e confecção de carteira de visita; atendimento familiar inicial; visita domiciliar; visita assistida; encaminhamentos para a rede socioassistencial e; articulação com rede para atendimento de demandas.

Meta 2019 

56,00%
de famílias

Realizado 2019 

84,01%
de famílias

Percentual de
alcanço da meta

150,01%

INDICADOR 2

Percentual de adolescentes e jovens em medida socioeducativa de internação e semiliberdade, certificados em cursos de formação profissional.



Mede o percentual de adolescentes e jovens em medida socioeducativa de internação e semiliberdade, certificados em **curso de formação profissional**.



Foram ofertadas 2.367 vagas em diversos cursos de formação profissional, sendo 2.142 adolescentes certificados. Entre os cursos oferecidos, destacam-se: artesanato, barbearia, básico em reparos domésticos, gastronomia, informática básica, manicure, assistente administrativo, empreendedorismo, textura e pintura em parede.

Meta 2019

63,00%
de adolescentes
certificados

Realizado 2019

73,28%
de adolescentes
certificados

Percentual de
alcanço da meta

116,31%



DESEMPENHO POR DESAFIO

INDICADOR 3

Percentual de adolescentes e jovens em medida de internação e semiliberdade, matriculados na educação básica, com o mínimo de 75% de frequência



Mede o percentual de adolescentes e jovens matriculados de acordo com seus níveis de escolaridade e que tem média 75% de frequência nos **Centros Socioeducativos** de Internação Semiliberdade.



De uma média mensal de 769 adolescentes e jovens em medida de internação e semiliberdade que estão **matriculados na educação básica**, 583 apresentaram frequência de até 75% nas aulas.

Meta 2019 

75,00%
de adolescentes

Realizado 2019 

75,62%
de adolescentes

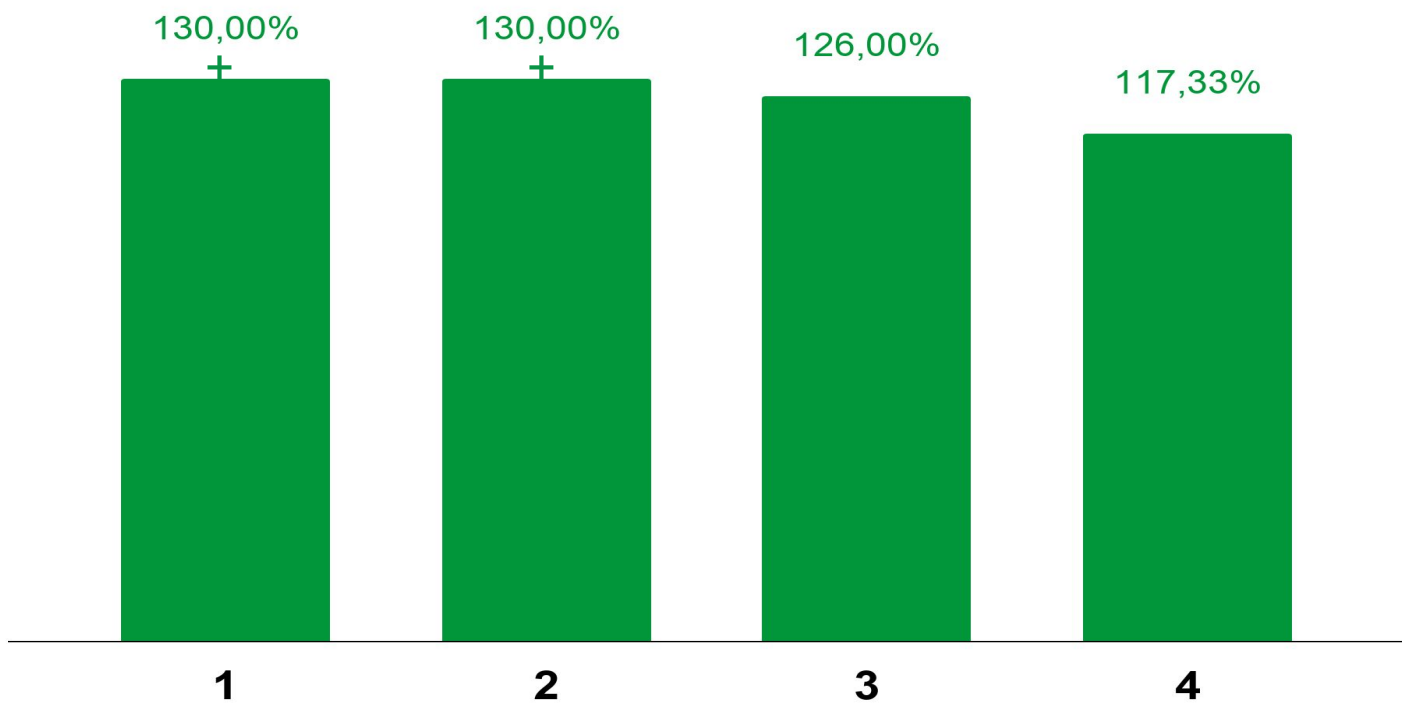
Percentual de
alcançe da meta

100,82%



DESEMPENHO POR DESAFIO

Desempenho das Entregas do Desafio



ENTREGA 1 ?

Adolescente em medida de internação e semiliberdade com Plano Individual de Atendimento (PIA) pactuado



O Plano Individual de Atendimento - PIA é um instrumento de planejamento, registro e gestão das atividades a serem desenvolvidas junto ao adolescente.



A meta atingiu 161,49% do programado, devendo ser ampliada para o conjunto dos adolescentes em cumprimento de medidas socioeducativas, conforme preconiza o Sistema Nacional de Atendimento Socioeducativo - SINASE.

Meta 2019

574

nº de adolescentes
atendidos / ano

Realizado 2019

927

nº de adolescentes
atendidos / ano

Percentual de
alcançe da meta

161,49%



DESEMPENHO POR DESAFIO

ENTREGA 2

Família de adolescente e jovem em medida socioeducativa de internação e semiliberdade atendida e acompanhada pela equipe técnica



Trata-se de famílias de adolescentes e jovens em medida socioeducativa de internação e semiliberdade atendida e acompanhada pela equipe técnica dos Centros Socioeducativas.

Foram 687 famílias atendidas e acompanhadas. O acompanhamento familiar consiste em: atendimento de acolhimento, visita assistida; encaminhamentos para a rede socioassistencial e articulação com rede para atendimento de demandas.



Meta 2019 

520

nº de adolescentes
atendidos / ano

Realizado 2019 

687

nº de adolescentes
atendidos / ano

Percentual de
alcanço da meta

132,11%



ENTREGA 3

Adolescente em medida de internação e semiliberdade, matriculado em cursos de formação profissional.



Número de adolescentes e jovens em medida socioeducativa de internação e semiliberdade matriculados em curso de formação profissional.

Foram certificados 2.142 adolescentes, o equivalente a 90.5% das vagas ofertadas (2.367) nos cursos de informática básica, artesanato, higiene e beleza, assistente administrativo, doces e salgados, empreendedorismo, textura e pintura em parede, conserto, manutenção de computador.



Meta 2019

1.700

nº de adolescentes
matriculados / ano

Realizado 2019

2.142

nº de adolescentes
matriculados / ano

Percentual de
alcanço da meta

126,00%



DESEMPENHO POR DESAFIO

ENTREGA 4

Encontro de famílias realizado



A entrega refere-se a realizar encontros com as famílias dos Adolescentes em cumprimento de medidas socioeducativas.



Realizou-se 176 encontros do Programa Abraços em Família, os quais ocorrem mensalmente nas Unidades Socioeducativas.

Meta 2019 

150
nº de encontros /
ano

Realizado 2019 

176
nº de encontros/
ano

Percentual de
alcançe da meta

117,33%



DESEMPENHO POR DESAFIO

DESAFIO PRIORITÁRIO

Ampliar a intersetorialidade nas ações de políticas sobre drogas no Estado.



Desempenho do Indicador do Desafio

INDICADOR 1

Proporção de Municípios com Conselhos Municipais de Políticas sobre drogas implantados



O Indicador representa o percentual de municípios com Conselhos Municipais de Políticas sobre Drogas implantados.



No ano a SPS contribuiu para a criação dos Conselhos nos municípios de Carririaçu, Catunda, Ererereê, Guaramiranga, Mauriti, Mulungu, Novo Oriente, Palmaçea, Senadore Pompeu, Tarrafas e Umirim. que somaram-se aos Conselhos já existentes.

Meta 2019
55,00%
dos municípios

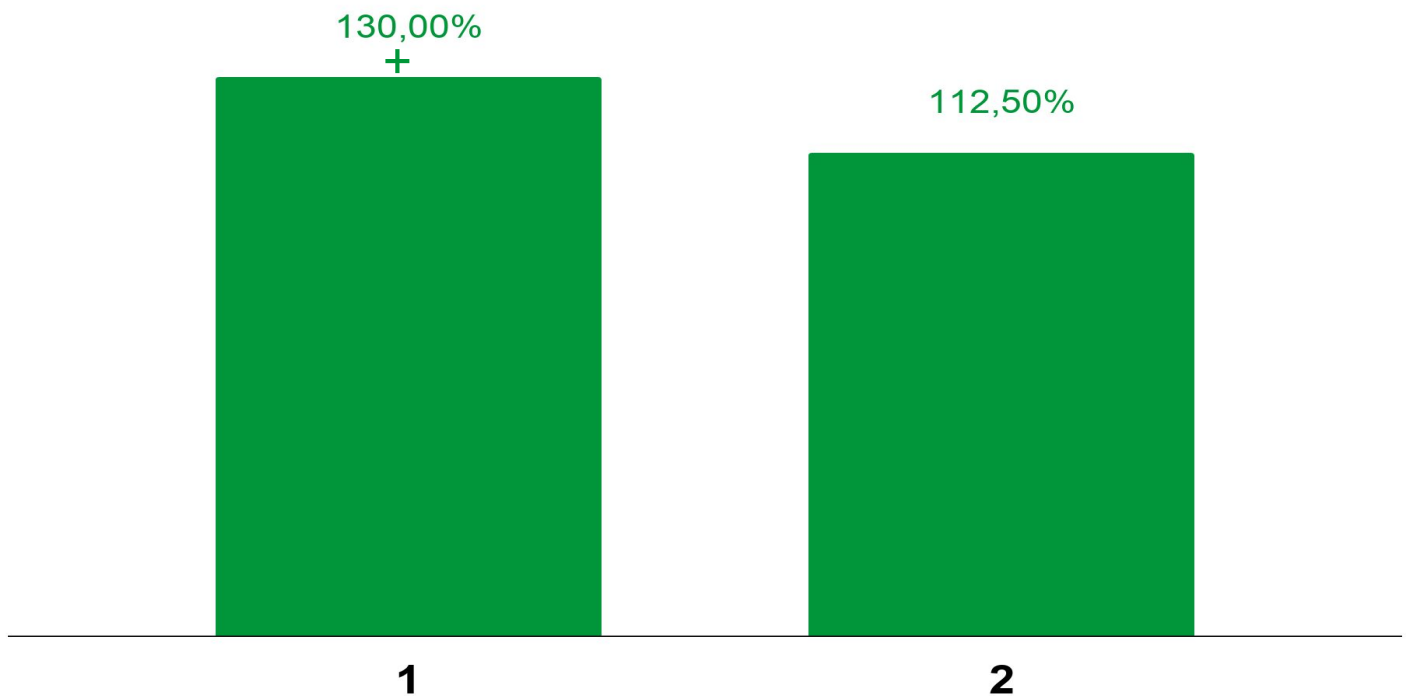
Realizado 2019
59,70%
dos municípios

Percentual de
alcance da meta
108,54%



DESEMPENHO POR DESAFIO

Desempenho das Entregas do Desafio



ENTREGA 1?

Conselho Municipal de Políticas sobre Drogas implantado



Expressa a quantidade de municípios com Conselhos Municipais de Políticas sobre Drogas implantados.



No período foram implantados 11 Conselhos Municipais de Políticas sobre Drogas, totalizando um total de 110 no Estado do Ceará.

Meta 2019
2
nº de conselhos implantados / ano

Realizado 2019
11
nº de conselhos implantados / ano

Percentual de alcance da meta
450,00%

DESEMPENHO POR DESAFIO

ENTREGA 2

Municípios com ações de prevenção ao uso abusivo de álcool e outras drogas em escolas, rede SUS e rede SUAS




Mensura a quantidade de municípios com ações de prevenção ao uso abusivo de álcool e outras Drogas realizados em escolas, Rede SUS e Rede SUAS..



A equipe técnica realizou ações de prevenção em parceria com o Centro de Referência da Assistência Social - CRAS nos municípios de Itaitinga, Cascavel, Pacoti, Redenção, Capistrano, Aquiraz, São Gonçalo do Amarante, Eusébio e Fortaleza.

Meta 2019 

8
nº de municípios /
ano

Realizado 2019 

9
nº de municípios /
ano

Percentual de
alcance da meta
112,50%



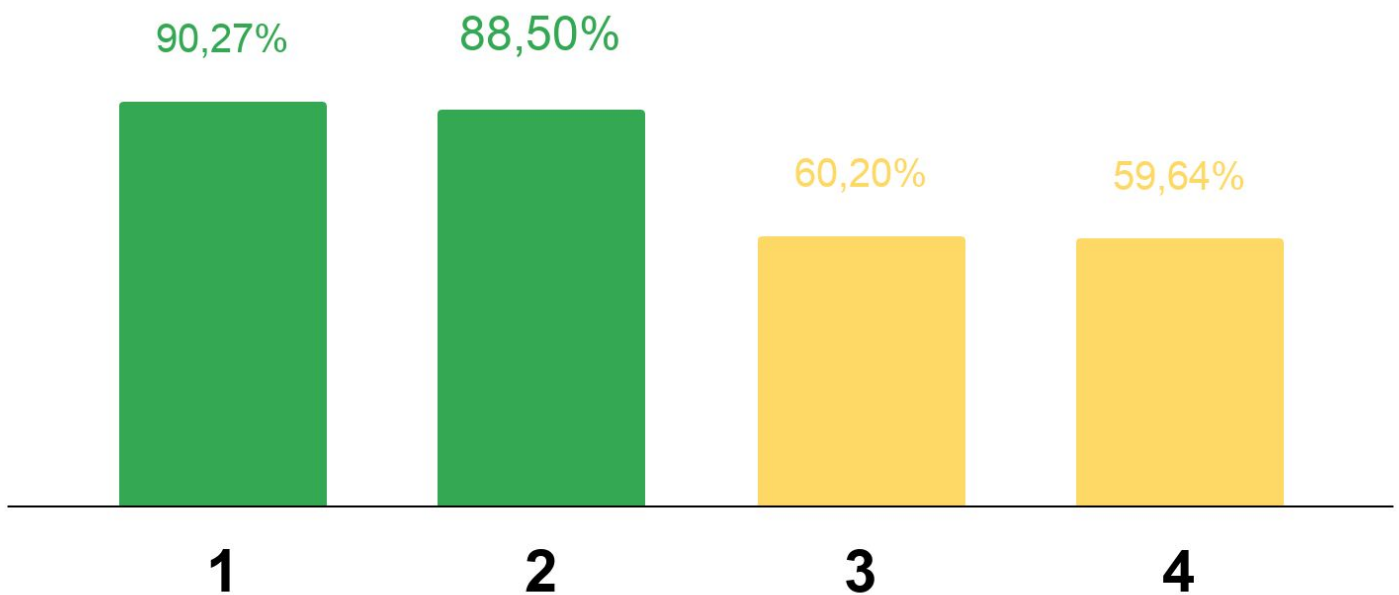
DESEMPENHO POR DESAFIO

DESAFIO PRIORITÁRIO

Ampliar o acesso às políticas públicas e o registro das notificações de violência e violação de direitos da população negra, indígena, quilombolas, povos de terreiros, ciganos, idosos, pessoas com deficiência, mulheres e LGBTs.



Desempenho dos Indicadores do Desafio



DESEMPENHO POR DESAFIO

INDICADOR 1

Número de notificações registradas de crimes referentes a Lei 11.340 (Lei Maria da Penha)




O indicador mensura o número de registro de violência contra mulher (Lei M^a da Penha) pelas delegacias do Ceará.



O indicador apresenta um número superior de denúncias em relação a meta prevista, com expressiva quantidade de casos de violência contra mulher, sendo fundamental a implementação de programas e projetos que contribuam para reverter essa realidade social.

Meta 2019 

19.976
nº de pessoas/ ano

Realizado 2019 

21.919
nº de pessoas / ano

Percentual de
alcanço da meta
90,27%



INDICADOR 2

Número de pessoas idosas com direitos violados notificados



O indicador mensura o número de pessoas idosas com direitos violados notificados, extraídos do Sistema Censo e Mapa de Riscos Pessoal e Social do Estado do Ceará – CEMARIS.



A meta foi atingida em 88,50%, representando que há a necessidade de maior participação da população na realização de denúncias de direitos violados desse segmento populacional.

Meta 2019

2.784
nº de municípios /
ano

Realizado 2019

2.484
nº de municípios /
ano

Percentual de
alcanço da meta
88,50%



DESEMPENHO POR DESAFIO

INDICADOR 3

Número de pessoas com deficiência com direitos violados notificados



O indicador mensura o número de pessoas com deficiência com direitos violados notificados, extraídos do Sistema Censo e Mapa de Riscos Pessoal e Social do Estado do Ceará – CEM.



A meta foi atingida em 60,20%, representando que há a necessidade de maior participação da população na realização de denúncias de direitos violados desse segmento populacional.

Meta 2019 

1.171
nº de pessoas/ ano

Realizado 2019 

705
nº de pessoas / ano

Percentual de
alcançe da meta
60,20%

INDICADOR 4

Número de notificações registradas de LGBTfobia



O indicador mensura a quantidade de casos de LGBTfobia notificados pelas delegacias do Estado do Ceará, SSPDS, SPS - CREAS e através da Ouvidoria em Direitos Humanos do Estado do Ceará e Disque 100.



A meta foi atingida em 59,64%, o equivalente a 34 notificações, necessitando de maior conscientização da população sobre a problemática.

Meta 2019

57
nº de municípios /
ano

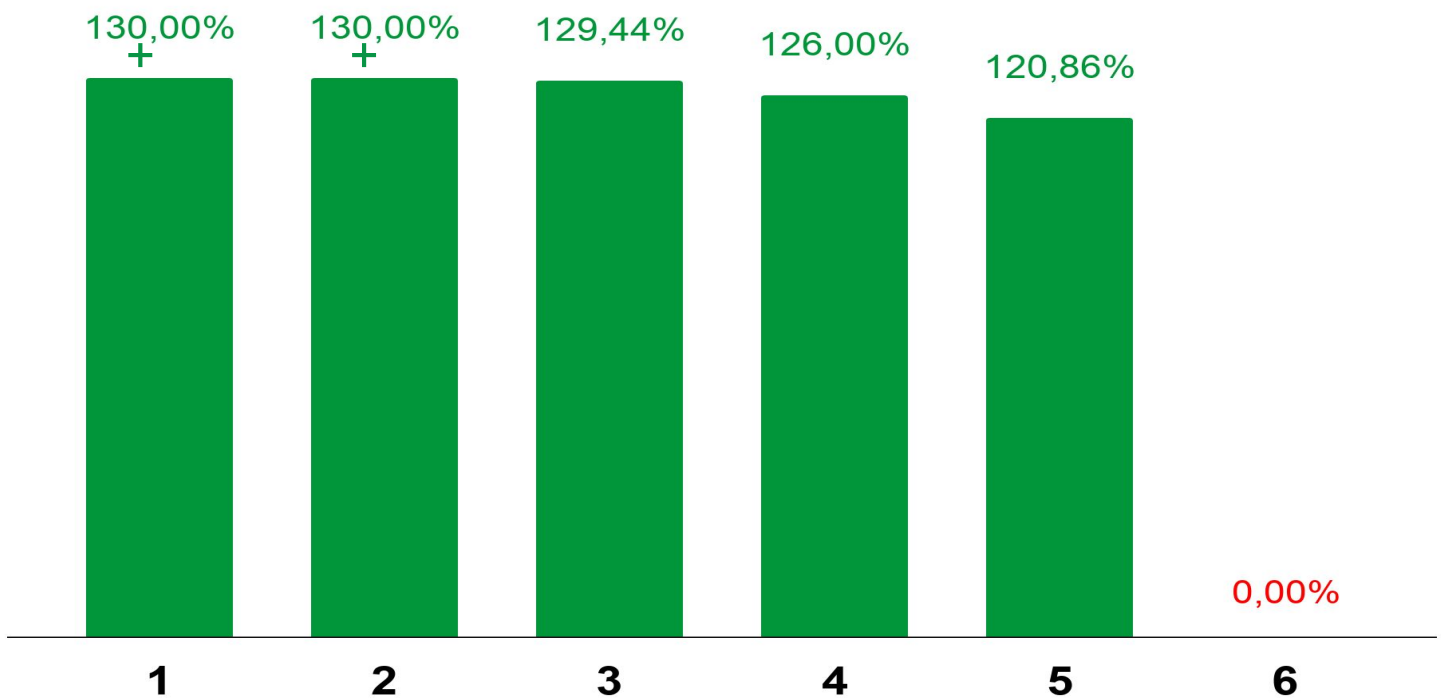
Realizado 2019

34
nº de municípios /
ano

Percentual de
alcançe da meta
59,64%

DESEMPENHO POR DESAFIO

Desempenho das Entregas do Desafio



ENTREGA 1 ?

Pessoa capacitada (conselheiros, gestores, técnicos e sociedade civil que atuam no âmbito da política da PcD)



Refere-se a conselheiros, gestores, técnicos e sociedade civil que atuam na Política da Pessoa com Deficiência capacitados.



Foram 661 pessoas capacitadas no âmbito da Política da Pessoa com Deficiência. Esse fato, deve-se ao Seminário do Marco Regulatório das Organizações da Sociedade Civil e outras ações realizadas durante o ano.

Meta 2019
250
nº de pessoas
capacitadas / ano

Realizado 2019
661
nº de pessoas
capacitadas / ano

Percentual de
alcance da meta
264,40%

DESEMPENHO POR DESAFIO

ENTREGA 2

Evento de capacitação realizado no âmbito da política de Promoção da Cidadania do segmento LGBT.



Evento realizado para capacitação de atores sociais que atuam na promoção da cidadania do segmento LGBT.

A meta alcançou 185,0%, pois a Coordenadoria Especial de Políticas Públicas para Lésbicas, Gays, Bissexuais, Travestis e Transexuais (COELGBT) da SPS realizou diversos eventos para a formação de profissionais da Rede de Proteção em municípios cearenses, contribuindo para o fortalecimento da Campanha Ceará de Todxs.



Meta 2019 

20
nº de pessoas
capacitadas / ano

Realizado 2019 

37
nº de pessoas
capacitadas / ano

Percentual de
alcanço da meta
185,00%



ENTREGA 3

Pessoa capacitada para o fortalecimento identitário e superação do racismo.



São pessoas capacitadas para superação do racismo, das vulnerabilidades sociais e para seu fortalecimento identitário.

Dentre os eventos destacam-se: audiências públicas e capacitações nos municípios de Maracanaú e Palmácia, entre outros realizados em parceria com a Universidade Estadual do Ceará (UECE) - eventos alusivos ao Dia da Consciência Negra, e o lançamento da Campanha "Ceará sem Racismo, Respeite Minha História, Respeite Minha Diversidade.



Meta 2019

1.036
nº de pessoas
capacitadas / ano

Realizado 2019

1.341
nº de pessoas
capacitadas / ano

Percentual de
alcanço da meta
129,44%



DESEMPENHO POR DESAFIO

ENTREGA 4

Pessoa capacitada (conselheiros, gestores, técnicos e sociedade civil que atuam no âmbito da política da pessoa idosa).



Refere-se a conselheiros, gestores, técnicos e sociedade civil que atuam na Política da Pessoa com Deficiência capacitados.



Foram 189 pessoas capacitadas no âmbito da Política da Pessoa Idosa. Esse fato, deve-se ao Seminário do Marco Regulatório das Organizações da Sociedade Civil e outras ações realizadas durante o ano.

Meta 2019

150
nº de pessoas
capacitadas / ano

Realizado 2019

189
nº de pessoas
capacitadas / ano

Percentual de
alcanço da meta
126,00%



ENTREGA 5

Mulher atendida pela rede de enfrentamento à violência



Refere-se ao atendimento humanizado e qualificado pela **rede de proteção às mulheres** que foram vítimas de violência. A Casa da Mulher Brasileira abriga a Delegacia de Defesa da Mulher, Juizado de Violência Doméstica e Familiar contra a Mulher, Ministério Público e Defensoria Pública



A Casa da Mulher Brasileira e a **Unidade Móvel** de enfrentamento à violência contra a mulher do campo, da floresta e das águas atingiram 19.339 atendimentos devido a facilidade do acesso e empoderamento das mulheres, que efetivam a denúncia de seus agressores.

Meta 2019

16.000
nº de pessoas
capacitadas / ano

Realizado 2019

19.339
nº de pessoas
capacitadas / ano

Percentual de
alcanço da meta
120,86%



DESEMPENHO POR DESAFIO

ENTREGA 6

Conselho Municipal dos Direitos da Mulher implantado



Refere-se a Conselhos Municipais dos Direitos da Mulher constituídos para tratar de norma, consultas e deliberações relacionadas aos direitos da mulher.



Durante o ano a SPS fez articulações a fim de que os municípios proponham leis de criação de Conselhos Municipais dos Direitos da Mulher. Em 2020, será reforçado o diálogo com os entes municipais para a sanção das Leis de Criação desses conselhos.

Meta 2019

3

**nº de conselhos
implantados / ano**

Realizado 2019

0

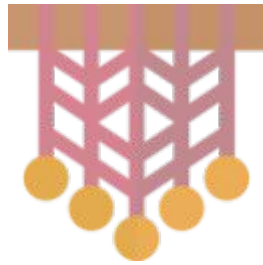
**nº de conselhos
implantados / ano**

Percentual de
alcance da meta

0,00%

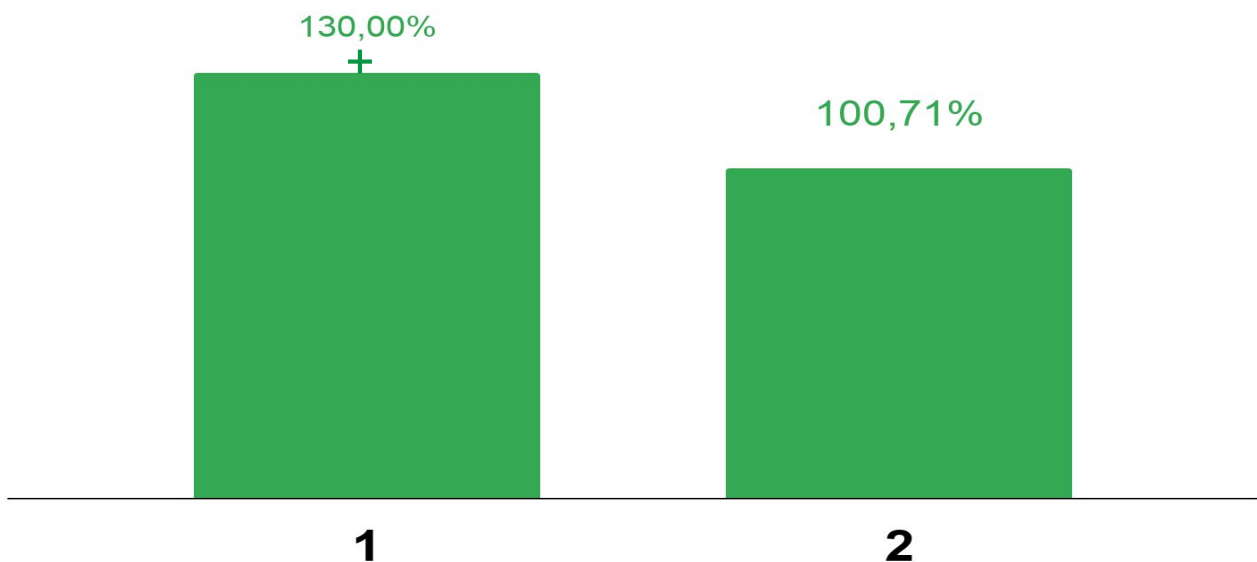
DESEMPENHO POR DESAFIO

DESAFIO PRIORITÁRIO



Ampliar as oportunidades de qualificação profissional de pessoas em situação de vulnerabilidade, e de desenvolvimento do artesanato como identidade cultural e geração de ocupação, trabalho e renda.

Desempenho dos Indicadores do Desafio



INDICADOR 1

Proporção de peças artesanais comercializadas



O Indicador mensura o percentual de **produtos comercializados** pelas lojas CeArt, feiras e eventos, considerando o total de peças adquiridas pelo programa.

Meta superada, pois a partir do 2º semestre o volume de vendas se intensificou através de ações da CeART por meio de participação em eventos, ações de divulgação, inclusão de promoções em alguns segmentos e maior visibilidade da marca CeArt no estado e no país, através das feiras regionais. Além disso, a alta estação turística permitiu maior número de peças comercializadas.



Meta 2019
35,00%
de peças artesanais

Realizado 2019
47,11%
de peças artesanais

Percentual de
alcançe da meta
134,60%



DESEMPENHO POR DESAFIO

INDICADOR 2

Número de pessoas certificadas em cursos de qualificação social e profissional



O indicador mensura a quantidade de pessoas certificadas nos cursos de qualificação profissional realizados pela SPS.



A meta foi atingida através do cumprimento da oferta de cursos mensais de qualificação social e profissional ofertados pela SPS.

Meta 2019 

16.578
nº de pessoas
certificadas

Realizado 2019 

16.696
nº de pessoas
certificadas

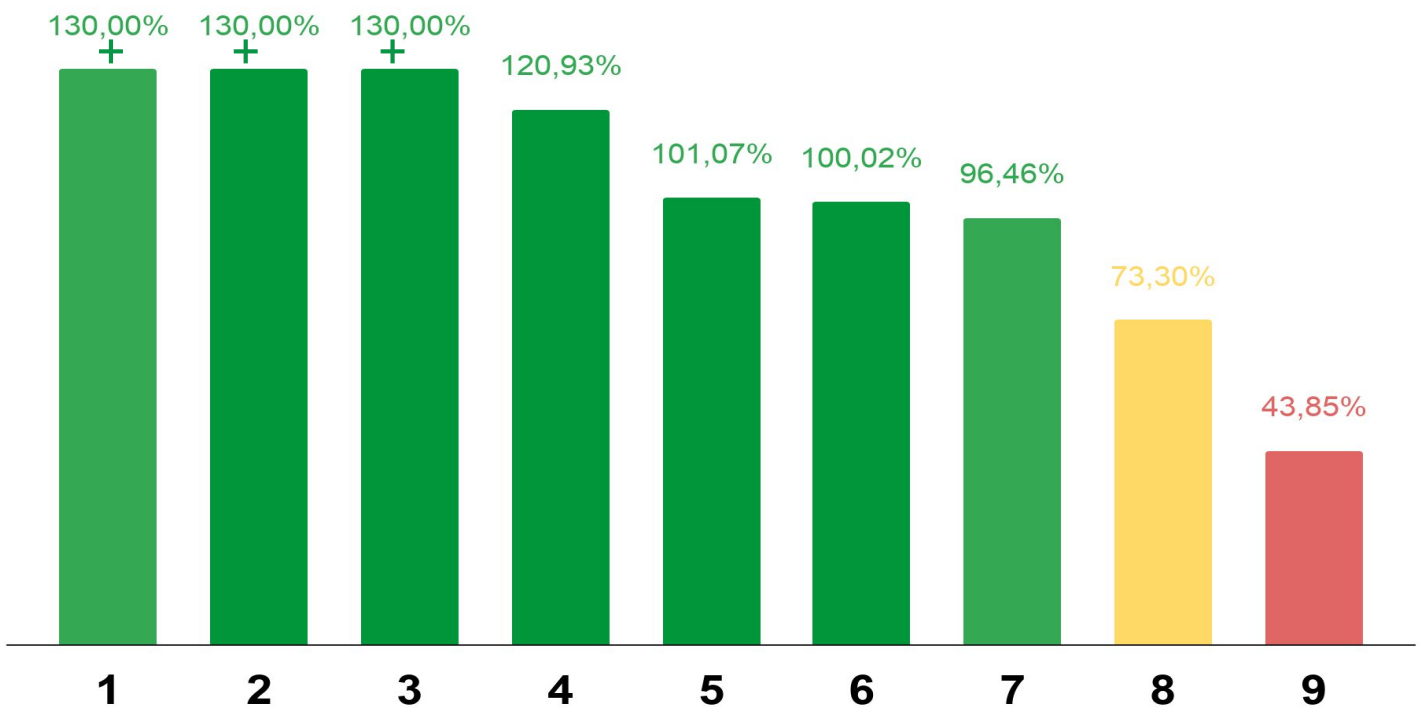
Percentual de
alcance da meta

100,71%



DESEMPENHO POR DESAFIO

Desempenho das Entregas do Desafio



ENTREGA 1 ?

Artesão com produto artesanal certificado com o Selo Ceart



Artesão com peça certificada de Autenticidade dos Produtos Artesanais e do Reconhecimento das Obras de Arte Popular Cearense.



Entrega com desempenho superior ao pactuado. A Coordenadoria do Artesanato/Célula de Certificação e Curadoria definiram ações que possibilitaram um número elevado de **produtos certificados**, tais como: curadoria em visitas técnicas, feiras e eventos; recolhimento de produtos no interior do Estado para curadoria e ampliação da equipe de Curadoria.

Meta 2019
1.200
nº de pessoas
capacitadas / ano

Realizado 2019
4.171
nº de pessoas
capacitadas / ano

Percentual de
alcançe da meta
347,78%

DESEMPENHO POR DESAFIO

ENTREGA 2

Produto artesanal certificado com o Selo Ceart



Refere-se a Certificação de Autenticidade dos Produtos Artesanais e do Reconhecimento das Obras de Arte Popular Cearense / Selo CeArt.



Entrega com desempenho superior ao pactuado. A Coordenadoria do Artesanato/Célula de Certificação e Curadoria definiram ações que possibilitaram um número elevado de produtos certificados, tais como: curadoria em visitas técnicas, feiras e eventos; recolhimento de produtos no interior do Estado para curadoria, além da ampliação da equipe de Curadoria.

Meta 2019

800
nº de produtos
certificados / ano

Realizado 2019

1.752
nº de produtos
certificados / ano

Percentual de
alcanço da meta
219,00%

ENTREGA 3

Artesão beneficiado com o apoio a comercialização



Artesão com Identidade de Artesão emitida e **apoiado com ações de comercialização da sua produção.**



A meta foi superada devido ao aumento das vendas nas Lojas CeArt, em função da divulgação realizada nas mídias sociais e do período natalino. - Destaca-se também a participação de artesãos na 30ª Feira Nacional do Artesanato, em Belo Horizonte - MG, e a participação no 13º Salão do Artesanato - Raízes Brasileiras, em São Paulo - SP.

Meta 2019

18.000
nº de artesãos
beneficiados / ano

Realizado 2019

25.860
nº de artesãos
beneficiados / ano

Percentual de
alcanço da meta
143,66%

DESEMPENHO POR DESAFIO

ENTREGA 4

Pessoa com deficiência qualificada (CEPID)



Trata-se de Pessoa com deficiência capacitada para inserção socioproductiva.



A meta alcançou 520 pessoas com deficiência qualificadas pelo **Centro de Profissionalização Inclusiva para a Pessoa com Deficiência - CEPID**. Ressalte-se que foram alocados mais recursos para a realização de eventos de capacitação, o que permitiu superar a meta pactuada.

Meta 2019

430

nº de pessoas / ano

Realizado 2019

520

nº de pessoas / ano

Percentual de
alcançe da meta

120,93%



ENTREGA 5

Pessoa qualificada/requalificada (Criando Oportunidades + CITS)



Formação de Jovens e Adultos pelo **Projeto Criando Oportunidades** e pelo **Centro de Integração Tecnológica e Social - CITS**.



Entrega financiada com recursos do Fundo Estadual de Combate à Pobreza – FECOP, que tem contribuído para a inserção socioproductiva de segmentos populacionais vulnerabilizados social e economicamente.

Meta 2019

6.680

nº de pessoas
qualificadas / ano

Realizado 2019

6.752

nº de pessoas
qualificadas / ano

Percentual de
alcançe da meta

101,07%



DESEMPENHO POR DESAFIO

ENTREGA 6

Jovem, de 15 a 29 anos em escola pública ou egresso qualificado



São jovens oriundos da Rede Pública de Ensino qualificados para sua inserção socioproductiva.



Foram qualificados 8.170 jovens e egressos de escolas públicas, contribuindo para a redução da precarização do trabalho junto a esse segmento populacional.

Meta 2019

8.168
nº de jovens / ano

Realizado 2019

8.170
nº de jovens / ano

Percentual de
alcanço da meta
100,02%



ENTREGA 7

Jovem de 15 a 29 anos em cumprimento de medidas socioeducativa, abrigado ou apenado qualificado



São adolescentes e jovens em cumprimento de medidas socioeducativas, abrigados, presos e egressos do Sistema Penitenciário, qualificados.



A linha de ação “Transformando Vidas” qualificou adolescentes e jovens em cumprimento de medidas socioeducativas, abrigados, presos e egressos do Sistema Penitenciário em diversas áreas. As capacitações ocorreram nos municípios de Fortaleza e Aquiraz, fato que corroborou com o alcanço de 96,46% da meta programada.

Meta 2019

1.300
nº de pessoas
capacitadas / ano

Realizado 2019

1.254
nº de pessoas
capacitadas / ano

Percentual de
alcanço da meta
96,46%



DESEMPENHO POR DESAFIO

ENTREGA 8

Pessoa beneficiada com instrumentais de trabalho



Trata-se de pessoas que concluíram os cursos e oficinas do projeto Criando Oportunidades, que recebem instrumentais de trabalho para exercer a ocupação para qual foram capacitadas.



No período foram adquiridos 1.000 instrumentais de trabalho e foram beneficiados 733 egressos dos cursos de qualificação profissional e social. A meta não foi atingida no período, uma vez que vários cursos não foram concluídos em 2019.

Meta 2019

1.000
nº de pessoas
beneficiadas / ano

Realizado 2019

733
nº de pessoas
beneficiadas / ano

Percentual de
alcanço da meta

73,30%

ENTREGA 9

Artesão capacitado



Artesão capacitado para a gestão da produção e comercialização dos seus produtos.



O Projeto iniciou a sua execução a partir de junho de 2019, e esse fato impactou negativamente na execução da entrega.

Meta 2019

2.000
nº de artesãos
capacitados / ano

Realizado 2019

877
nº de artesãos
capacitados / ano

Percentual de
alcanço da meta

43,85%

VISITA TÉCNICA

Visita Casa da Mulher Brasileira

A Seplag, como intermediadora do Acordo firmado entre a SPS e o Governo do Estado, realiza visitas técnicas com o objetivo de conhecer os projetos prioritários e consequentemente auxiliar a Secretaria no âmbito das políticas públicas.

A **Casa da Mulher Brasileira** é um equipamento coordenado pela Secretaria da Proteção Social, Justiça, Cidadania, Mulheres e Direitos Humanos (SPS) e que atende às mulheres em risco ou vítimas de violência, financiado pelos Governos Federal e Estadual. A Casa abriga a Delegacia de Defesa da Mulher, Juizado de Violência Doméstica e Familiar contra a Mulher, Ministério Público e Defensoria Pública.



Na Casa da Mulher Brasileira, identificou-se algumas dificuldades de operacionalização como:

- Necessidade de manter atendimento psicossocial disponível diariamente por 24 horas;
- implementação da Casa de Passagem, uma das ações previstas neste equipamento social para acolher mulheres vítimas ou em risco de violência pelo período de até 48 horas; e
- Redução do investimento federal.

GLOSSÁRIO

SOBRE O ACORDO DE RESULTADOS

Acordo de Resultados

Contrato firmado com as Secretarias do Estado do Ceará, contendo todos os projetos prioritários da Secretaria para o ano, além dos resultados alcançados.

Balanço do Acordo de Resultados

Documento em que se encontram os resultados dos projetos prioritários da Secretaria naquele ano, como definidos pelo seu Acordo de Resultados.

Resultados

São os efeitos positivos que o Governo do Estado busca trazer à sociedade por meio de suas ações.

Avaliação Geral do Acordo de Resultados

Avaliação realizada ao final do ano, a qual resulta em cinco notas distintas: nota dos indicadores, nota das entregas, nota financeira, nota do monitoramento e nota da pactuação. Ao final, faz-se uma média ponderada das cinco notas, produzindo a nota geral do Acordo de Resultados. A partir da comparação entre as notas gerais de todas as Secretarias, é elaborado o **Ranking Geral dos Acordos de Resultados**.

GLOSSÁRIO

SOBRE O ACORDO DE RESULTADOS

Plano Plurianual (PPA)

Instrumento de planejamento que estabelece, para cada região do Estado, as diretrizes, objetivos e metas da administração pública estadual durante um período de quatro anos. O PPA declara os compromissos do Governo do Estado com a sociedade e contribui para a execução das políticas públicas e o alcance dos seus resultados. É possível encontrar o **PPA 2016-2019** do Governo do Estado do Ceará [clikando aqui](#).

Lei de Diretrizes Orçamentárias (LDO)

Define as **metas** e prioridades da administração pública estadual para cada ano, orienta a elaboração da Lei Orçamentária Anual (LOA, explicada abaixo), dispõe sobre a política de recursos humanos do Governo do Estado, a dívida pública estadual e quaisquer alterações aos tributos recolhidos junto à sociedade. É possível encontrar a **LDO 2019** do Governo do Estado do Ceará [clikando aqui](#).

Lei Orçamentária Anual (LOA)

Estima as receitas e fixa as despesas do Governo do Estado para cada ano, assegurando os gastos com o serviço público, com a manutenção e o funcionamento da administração pública, com o pagamento da dívida e recursos para programas e investimentos prioritários necessários ao desenvolvimento sustentável do Estado. É possível encontrar a **LOA 2019** do Governo do Estado do Ceará [clikando aqui](#).

GLOSSÁRIO

ESTRUTURA DO ACORDO

Desafio Prioritário

Reflete os principais resultados buscados pelas Secretarias, como definidos no Acordo de Resultados.

Indicador

Medida que permite observar alguma informação ou fenômeno presente na realidade. No Acordo de Resultados, permite que os resultados buscados pelas Secretarias sejam definidos, acompanhados e divulgados.

Entrega

Representam as ações realizadas pelos órgãos do Governo do Estado, na forma de bens, serviços e equipamentos entregues à sociedade.

LENDO O BALANÇO

Desempenho

Análise do conjunto de realizações da Secretaria. Pode se referir ao Acordo de Resultados como um todo (**Desempenho Geral**), a um desafio específico (Desempenho por Desafio) ou aos indicadores e entregas (Desempenho dos Indicadores/Entregas do Desafio).

GLOSSÁRIO

LENDO O BALANÇO

Realizado

Resultados alcançados (no caso dos indicadores) ou ações realizadas (no caso das entregas) pela Secretaria durante o ano de vigência do Acordo.

Meta

Previsão feita pela Secretaria de quais resultados espera alcançar (no caso dos indicadores) ou de quais ações pretende realizar (no caso das entregas), durante o ano de vigência do Acordo.

Órgão

responsável

Órgão do Governo do Estado que é responsável por realizar as ações necessárias para a execução das entregas. Cada entrega pode ter um ou mais órgãos responsáveis.

Ranking Geral dos Acordos de Resultados

Classificação ordenada de todos os Acordos de Resultados, a qual compara a nota geral de cada Secretaria com a nota geral das Secretarias restantes. Para ser possível comparar as Secretarias, utilizamos as notas dadas durante a **Avaliação Geral dos Acordos de Resultados**.

GLOSSÁRIO

ANÁLISE FINANCEIRA

Fonte de Recurso

Mostra de onde vêm os recursos financeiros que podem ser gastos com uma ou mais entregas. Esses recursos podem vir do Governo do Estado ou de outras fontes como o Governo Federal.

Programado

Quantia total necessária para realizar uma ou mais entregas. O valor é uma previsão feita pelo Governo do Estado, antes de executar os projetos.

Limite

Quantia máxima liberada pelo Governo do Estado para que a Secretaria gaste com uma ou mais entregas prioritárias.

Empenhado

Quantia reservada pelo Governo do Estado, a qual é paga quando se entregam os bens ou se concluem os serviços necessários para a realização das entregas.



GOVERNO DO
ESTADO DO CEARÁ