



## COORDENADORIA DE CAPTAÇÃO DE RECURSOS E ALIANÇAS COM O PÚBLICO E PRIVADO – COCAP ACOMPANHAMENTO EXECUÇÃO ORÇAMENTÁRIA CONTRATOS DE GESTÃO FEVEREIRO /2021

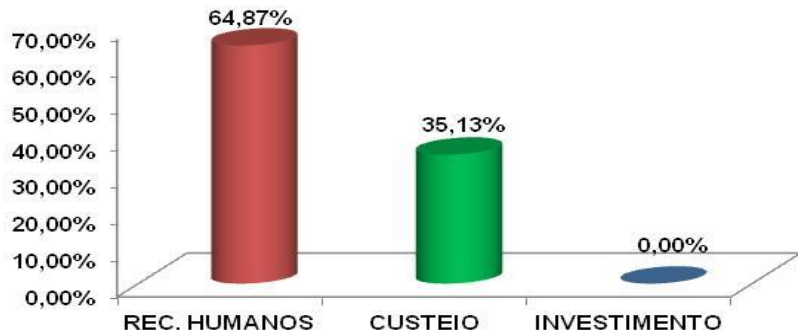
Fonte: Contratos de Gestão e Relatórios de Execução SIAP e SAAC

CONTRATOS DE GESTÃO (VALORES EM MIL)

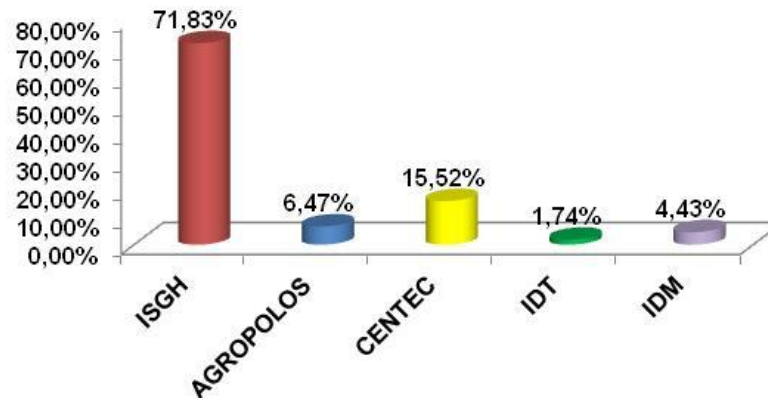
CONTRATOS	RECURSOS HUMANOS					TOTAL (CONTRATOS + ADITIVOS)	%	n° SAAC	VIGÊNCIA	EMP ATÉ 28 DE FEV/2021					EXEC. (%)	PAGO ATÉ 28 DE FEV/2021					EMP (%)	FONTES FINANCIAMENTO								PAGO (%)			
	QUANT.	Área Meio	Área Fim	SUB TOTAL	%					OUTRAS DESPESAS	%	EMP ATÉ 28 DE FEV/2021					PAGO ATÉ 28 DE FEV/2021					TESOURO	%	FECOP	%	SUS	%	OUTRAS	%		TOTAL		
												2018	2019	2020		2021	TOTAL	2018	2019	2020												2021	TOTAL
1. SAUDE com ISGH/ HGWA	1163	15.801	90.444	106.245	68,09%	49.781	31,91%	156.026	10,32%	1116893	Jan/20 a Mar/21	-	-	124.299	25.366	149.665	95,92%	-	-	121.718	27.947	149.665	95,92%	111.338	71,36%	2.947	1,89%	41.741	26,75%	-	0,00%	156.026	10,32%
2. SAUDE com ISGH - UPAs	1091	13.427	94.885	108.312	70,49%	45.343	29,51%	153.655	10,17%	1116900	Jan/20 a Mar/21	-	-	123.414	23.752	147.166	95,78%	-	-	121.014	26.152	147.166	95,78%	113.631	73,95%	-	0,00%	40.024	26,05%	-	0,00%	153.655	10,17%
3. SAUDE com ISGH / HRC	1308	15.359	109.577	124.936	62,31%	75.564	37,69%	200.500	13,27%	1116891	Jan/20 a Mar/21	-	-	161.267	30.093	191.360	95,44%	-	-	157.624	33.735	191.360	95,44%	121.878	60,79%	9.115	4,55%	69.507	34,67%	-	0,00%	200.500	13,27%
4. SAUDE com ISGH - HRN	1695	20.071	157.361	177.433	63,13%	103.610	36,87%	281.042	18,60%	1116896	Jan/20 a Mar/21	-	-	227.516	40.422	267.939	95,34%	-	-	222.868	45.071	267.939	95,34%	179.648	63,92%	11.175	3,98%	90.219	32,10%	-	0,00%	281.042	18,60%
5. SAUDE com ISGH - HRSC	1078	11.379	85.854	97.233	68,45%	44.821	31,55%	142.053	9,40%	1116898	Jan/20 a Mar/21	-	-	117.135	19.834	136.969	96,42%	-	-	112.050	24.919	136.969	96,42%	55.540	39,10%	-	0,00%	86.514	60,90%	-	0,00%	142.053	9,40%
6. SAUDE com ISGH - HLDV - 1º CG	18	657	59	715	0,87%	81.444	99,13%	82.159	5,44%	1125032	13Abr a 12Out/20	-	-	82.159	-	82.159	100,00%	-	-	82.159	-	82.159	100,00%	13.070	15,91%	-	0,00%	69.089	84,09%	-	0,00%	82.159	5,44%
7. SAUDE com ISGH - HLDV - 2º CG	806	3.645	22.902	26.547	37,89%	43.516	62,11%	70.063	4,64%	1149663	04/11/20 a 12/04/21	-	-	12.879	27.508	40.387	57,64%	-	-	12.879	27.508	40.387	57,64%	42.815	61,11%	-	0,00%	27.247	38,89%	-	0,00%	70.063	4,64%
8. SRH com AGROPOLOS	30	235	3.036	3.271	85,87%	538	14,13%	3.809	0,25%	1121473	Mar/20 a Mar/21	-	-	3.013	416	3.429	90,01%	-	-	3.013	416	3.429	90,01%	2.340	61,44%	-	0,00%	-	0,00%	1.469	38,56%	3.809	0,25%
9. SDA com AGROPOLOS GERAL	194	-	15.155	15.155	62,14%	9.235	37,86%	24.389	1,61%	1123090	Abr/20 a Mar/21	-	-	19.735	151	19.886	81,53%	-	-	16.688	3.046	19.735	80,91%	9.979	40,91%	14.411	59,09%	-	0,00%	-	0,00%	24.389	1,61%
10. SDA com AGROPOLOS Projeto São José	122	2.637	30.761	33.397	62,81%	19.778	37,19%	53.175	3,52%	1122771	Abr/20 a Mar/23	-	-	5.897	1.512	7.409	13,93%	-	-	5.897	1.512	7.409	13,93%	4.000	7,52%	13.725	25,81%	-	0,00%	35.450	66,67%	53.175	3,52%
11. SDA com AGROPOLOS Mais Nutrição	29	-	1.202	1.202	60,51%	784	39,49%	1.986	0,13%	1123085	Abr/20 a Mar/21	-	-	1.986	-	1.986	100,00%	-	-	1.500	-	1.500	75,51%	-	0,00%	1.986	100,00%	-	0,00%	-	0,00%	1.986	0,13%
12. IDACE com AGROPOLOS	85	431	4.842	5.273	66,02%	2.714	33,98%	7.987	0,53%	1122419	Mar/20 a Mar/21	-	-	6.085	550	6.635	83,08%	-	-	6.085	-	6.085	76,19%	7.987	100,00%	-	0,00%	-	0,00%	-	0,00%	7.987	0,53%
13. CIDADES com AGROPOLOS	60	244	4.558	4.802	75,02%	1.598	24,98%	6.400	0,42%	1124328	Mai/20 a Mar/21	-	-	5.286	-	5.286	82,60%	-	-	4.411	875	5.286	82,60%	3.790	59,22%	2.610	40,78%	-	0,00%	-	0,00%	6.400	0,42%
14. SECITECE com CENTEC - 1º CONTRATO	200	2.531	11.321	13.851	79,54%	3.562	20,46%	17.413	1,15%	1116559	jan/20 a mar/21	-	-	13.456	2.976	16.431	94,36%	-	-	13.456	2.463	15.918	91,41%	17.413	100,00%	-	0,00%	-	0,00%	-	0,00%	17.413	1,15%
15. SECITECE com CENTEC - 2º CONTRATO	9	-	594	594	47,53%	656	52,47%	1.251	0,08%	1124134	Mai/20 a Mar/21	-	-	1.166	-	1.166	93,25%	-	-	1.166	-	1.166	93,25%	583	46,57%	-	0,00%	-	0,00%	668	53,43%	1.251	0,08%
16. SECITECE com CENTEC - 3º CONTRATO	0	-	-	-	0,00%	718	100,00%	718	0,05%	1135972	26Jun/20 a 31Mar/21	-	-	222	-	222	30,98%	-	-	222	-	222	30,98%	97	13,49%	-	0,00%	-	0,00%	621	86,51%	718	0,05%
17. SEDET com IDT	214	6.539	10.265	16.804	81,50%	3.815	18,50%	20.620	1,36%	1118067	Jan/20 a Mar/21	-	-	16.496	2.749	19.245	93,33%	-	-	16.496	1.375	17.870	86,67%	20.620	100,00%	-	0,00%	-	0,00%	-	0,00%	20.620	1,36%
18. SECULT com IDMI/ CCBJ	30	346	1.447	1.792	21,72%	6.460	78,28%	8.253	0,55%	1116589	Jan/20 a Mar/21	-	-	6.496	426	6.923	83,88%	-	-	6.496	426	6.923	83,88%	3.878	46,99%	4.375	53,01%	-	0,00%	-	0,00%	8.253	0,55%
19. SECULT com IDMI/ EAOTPS	10	147	746	892	54,79%	736	45,21%	1.629	0,11%	1116842	Jan/20 a Mar/21	-	-	1.340	96	1.436	88,18%	-	-	1.340	96	1.436	88,18%	1.429	87,72%	200	12,28%	-	0,00%	-	0,00%	1.629	0,11%
20. SECULT com IDMI/ CDMAC	122	1.721	6.474	8.195	56,81%	6.231	43,19%	14.426	0,95%	1116836	Jan/20 a Mar/21	-	-	11.217	1.070	12.286	85,17%	-	-	11.217	1.070	12.286	85,17%	14.426	100,00%	-	0,00%	-	0,00%	-	0,00%	14.426	0,95%
21. SECULT com IDMI/ Porto Itacema	51	964	4.806	5.770	68,43%	2.662	31,57%	8.432	0,56%	1116821	Jan/20 a Mar/21	-	-	6.515	639	7.154	84,85%	-	-	6.515	639	7.154	84,85%	8.432	100,00%	-	0,00%	-	0,00%	-	0,00%	8.432	0,56%
22. SECULT com IDMI/CINE TEATRO SÃO LUIS	30	707	3.265	3.972	66,89%	1.966	33,11%	5.938	0,39%	1116812	Jan/20 a Mar/21	-	-	4.589	456	5.026	84,63%	-	-	4.589	456	5.026	84,63%	5.938	100,00%	-	0,00%	-	0,00%	-	0,00%	5.938	0,39%
23. SECULT com IDMI/TEATRO JOSE DE ALENCAR	8	173	881	1.053	72,83%	393	27,17%	1.446	0,10%	1116825	Jan/20 a Mar/21	-	-	1.117	110	1.227	84,85%	-	-	1.117	110	1.227	84,85%	1.446	100,00%	-	0,00%	-	0,00%	-	0,00%	1.446	0,10%
24. SECULT com IDMI/MEMORIAL CEGO ADELALDO	5	219	422	641	65,29%	341	34,71%	981	0,06%	1116823	Jan/20 a Mar/21	-	-	758	74	832	84,84%	-	-	758	74	832	84,84%	981	100,00%	-	0,00%	-	0,00%	-	0,00%	981	0,06%
25. SECULT com IDMI/VILA DA MUSICA	16	160	938	1.098	72,44%	418	27,56%	1.516	0,10%	1116818	Jan/20 a Mar/21	-	-	1.210	102	1.312	86,53%	-	-	1.210	102	1.312	86,53%	1.516	100,00%	-	0,00%	-	0,00%	-	0,00%	1.516	0,10%
26. SECULT com IDMI/Escola Ivinis Dias Branco	41	777	2.758	3.535	56,44%	2.728	43,56%	6.263	0,41%	1118620	17Fev/20 a 31Mar/21	-	-	4.649	558	5.207	83,14%	-	-	4.649	558	5.207	83,14%	6.263	100,00%	-	0,00%	-	0,00%	-	0,00%	6.263	0,41%
27. SECULT com IDM Centro Cultural Porto Dração	9	-	1.063	1.063	45,50%	1.273	54,50%	2.337	0,15%	1122527	Abr/20 a Fev/21	-	-	1.867	235	2.102	89,95%	-	-	1.867	235	2.102	89,95%	2.337	100,00%	-	0,00%	-	0,00%	-	0,00%	2.337	0,15%
28. SECULT com IDM Biblioteca Central do Ceará	27	769	1.240	2.009	38,02%	3.275	61,98%	5.285	0,35%	1155655	Jan/21 a Mar/22	-	-	-	352	352	6,67%	-	-	-	352	352	6,67%	5.285	100,00%	-	0,00%	-	0,00%	-	0,00%	5.285	0,35%
29. SEDUC com CENTEC - Ensino Médio Integrado II	1581	14.699	190.760	205.460	97,01%	6.325	2,99%	211.785	14,01%	1072400	Mar/19 a Mar/21	-	95.594	99.837	16.354	211.785	100,00%	-	95.594	99.837	16.354	211.785	100,00%	-	0,00%	143.694	67,85%	-	0,00%	68.091	32,15%	211.785	14,01%
30. SEDET com CENTEC	39	749	1.381	2.130	61,86%	1.313	38,14%	3.443	0,23%	1106187	Out/19 a mar/21	-	655	2.789	-	3.443	100,00%	-	655	2.789	-	3.443	100,00%	3.443	100,00%	-	0,00%	-	0,00%	-	0,00%	3.443	0,23%
31. SEJUV com IDM_CFO	39	559	2.236	2.795	26,81%	7.710	73,39%	10.505	0,70%	1107086	Out/19 a 14/04/2021	-	2.500	6.005	-	8.505	80,96%	-	1.667	4.777	667	7.111	67,69%	10.505	100,00%	-	0,00%	-	0,00%	-	0,00%	10.505	0,70%
32. SEDUC com IDT - Projovem Campo	42	639	1.843	2.482	67,47%	1.197	32,53%	3.679	0,24%	1057038	Set/18 a Mar/21	650	2.253	563	-	3.465	94,19%	650	2.253	563	-	3.465	94,19%	-	0,00%	864	23,47%	-	0,00%	2.815	76,53%	3.679	0,24%
33. SEDUC com IDT - Projovem Urbano VI	56	544	1.117	1.661	80,66%	398	19,34%	2.059	0,14%	1057025	Set/18 a Jan/21	672	997	332	-	2.002	97,21%	672	997	332	-	2.002	97,21%	-	0,00%	672	32,62%	-	0,00%	1.387	67,38%	2.059	0,14%
<b>TOTAL</b>	<b>10.208</b>	<b>116.126</b>	<b>864.193</b>	<b>980.319</b>	<b>64,87%</b>	<b>530.905</b>	<b>35,13%</b>	<b>1.511.224</b>	<b>100,00%</b>	<b>-</b>	<b>-</b>	<b>1.322</b>	<b>101.999</b>	<b>1.074.277</b>	<b>195.802</b>	<b>1.370.399</b>	<b>90,88%</b>	<b>1.322</b>	<b>101.165</b>	<b>1.047.284</b>	<b>216.158</b>	<b>1.365.929</b>	<b>90,39%</b>	<b>770.607</b>	<b>50,99%</b>	<b>205.774</b>	<b>13,62%</b>	<b>424.342</b>	<b>28,08%</b>	<b>110.502</b>	<b>7,31%</b>	<b>1.511.224</b>	<b>100,00%</b>



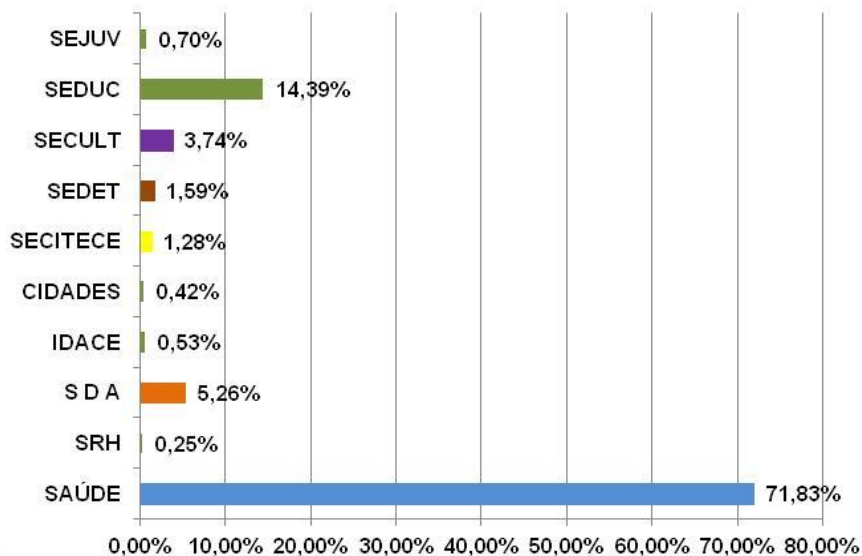
### Composição da Despesa



### Recursos Alocados por OS



### Recursos Alocados por Secretarias



### Fontes de Financiamento

