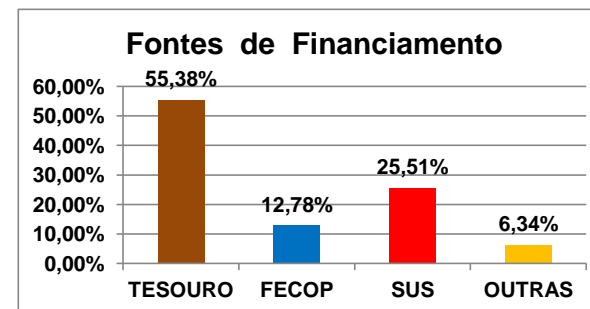
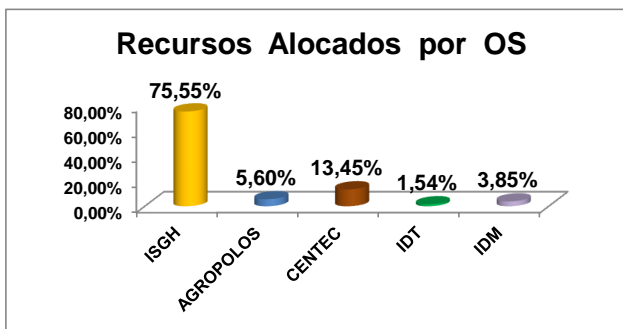
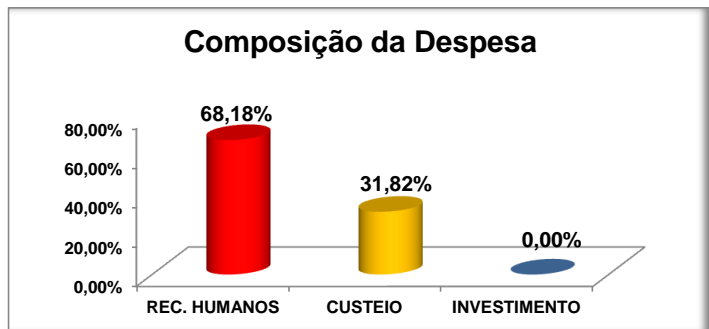


CONTRATOS DE GESTÃO (VALORES EM MIL)												EMP ATÉ 31 DE MAR/2021			
CONTRATOS	RECURSOS HUMANOS			VALOR (\$) SUB TOTAL	%	VALOR(\$) OUTRAS DESPESAS	%	TOTAL (\$) (CONTRATOS + ADITIVOS)	%	nº SAAC	VIGÊNCIA	VALORES (\$)			EXEC. (%)
	VALORES (\$)		QUANT.									2020	2021	TOTAL	
	Area Meio	Area Fim													
1. SAUDE com ISGH/ HGWA	1169	22.104	126.521	148.624	68,53%	68.239	31,47%	216.864	12,43%	1116893	Jan/20 a Set/21	124.299	33.889	158.188	72,94%
2. SAUDE com ISGH - UPAs	1110	18.544	131.045	149.589	70,79%	61.728	29,21%	211.317	12,12%	1116900	Jan/20 a Set/21	123.414	32.279	155.694	73,68%
3. SAUDE com ISGH / HRC	1560	21.050	150.186	171.237	62,36%	103.343	37,64%	274.580	15,74%	1116891	Jan/20 a Set/21	161.267	41.320	202.587	73,78%
4. SAUDE com ISGH - HRN	2043	25.234	197.834	223.068	63,15%	130.159	36,85%	353.226	20,25%	1116896	Jan/20 a Ago/21	227.516	55.446	282.962	80,11%
5. SAUDE com ISGH - HRSC	1341	15.287	115.342	130.629	68,17%	61.003	31,83%	191.632	10,99%	1116898	Jan/20 a Set/21	117.135	28.097	145.232	75,79%
6. SAUDE com ISGH - HLDV	806	3.645	22.902	26.547	37,89%	43.516	62,11%	70.063	4,02%	1149663	04/11/20 a 12/04/21	12.879	33.096	45.975	65,62%
7. SRH com AGROPOLOS	30	235	3.036	3.271	85,87%	538	14,13%	3.809	0,22%	1121473	Mar/20 a Mar/21	3.013	797	3.809	100,00%
8. SDA com AGROPOLOS GERAL	194	-	15.155	15.155	62,14%	9.235	37,86%	24.389	1,40%	1123090	Abr/20 a Mar/21	19.735	4.655	24.389	100,00%
9. SDA com AGROPOLOS Projeto São José	122	2.637	30.761	33.397	62,81%	19.778	37,19%	53.175	3,05%	1122771	Abr/20 a Mar/23	5.897	1.512	7.409	13,93%
10. SDA com AGROPOLOS Mais Nutrição	29	-	1.202	1.202	60,51%	784	39,49%	1.986	0,11%	1123085	Abr/20 a Mar/21	1.986	-	1.986	100,00%
11. IDACE com AGROPOLOS	85	431	4.842	5.273	66,02%	2.714	33,98%	7.987	0,46%	1122419	Mar/20 a Mar/21	6.085	1.902	7.987	100,00%
12. CIDADES com AGROPOLOS	60	244	4.558	4.802	75,02%	1.598	24,98%	6.400	0,37%	1124328	Mai/20 a Mar/21	5.286	500	5.786	90,41%
13. SECITECE com CENTEC - 1º CONTRATO	200	2.531	11.321	13.851	79,54%	3.562	20,46%	17.413	1,00%	1116559	jan/20 a mar/21	13.456	3.713	17.168	98,59%
14. SECITECE com CENTEC - 2º CONTRATO	9	-	594	594	47,53%	656	52,47%	1.251	0,07%	1124134	Mai/20 a Mar/21	1.166	-	1.166	93,25%
15. SECITECE com CENTEC - 3º CONTRATO	0	-	-	-	0,00%	718	100,00%	718	0,04%	1135972	26/jun/20 a 31/mar/21	222	-	222	30,98%
16. SEDET com IDT	214	6.702	10.522	17.225	81,87%	3.815	18,13%	21.040	1,21%	1118067	Jan/20 a Mar/21	16.496	4.124	20.620	98,00%
17. SECULT com IDM/ CCBJ	30	346	1.447	1.792	21,72%	6.460	78,28%	8.253	0,47%	1116589	Jan/20 a Mar/21	6.496	1.756	8.253	100,00%
18. SECULT com IDM/ EAOTPS	10	147	746	892	54,79%	736	45,21%	1.629	0,09%	1116842	Jan/20 a Mar/21	1.340	289	1.629	100,00%
19. SECULT com IDM/ CDMAC	122	1.721	6.474	8.195	56,81%	6.231	43,19%	14.426	0,83%	1116836	Jan/20 a Mar/21	11.217	3.209	14.426	100,00%
20. SECULT com IDM/ Porto Iracema	51	964	4.806	5.770	68,43%	2.662	31,57%	8.432	0,48%	1116821	Jan/20 a Mar/21	6.515	1.916	8.432	100,00%
21. SECULT com IDM/CINE TEATRO SÃO LUIS	30	707	3.265	3.972	66,89%	1.966	33,11%	5.938	0,34%	1116812	Jan/20 a Mar/21	4.569	1.369	5.938	100,00%
22. SECULT com IDM/TEATRO JOSE DE ALENCAR	8	173	881	1.053	72,83%	393	27,17%	1.446	0,08%	1116825	Jan/20 a Mar/21	1.117	329	1.446	100,00%
23. SECULT com IDM/MEMORIAL CEGO ADERALDO	5	219	422	641	65,29%	341	34,71%	981	0,06%	1116823	Jan/20 a Mar/21	758	223	981	100,00%
24. SECULT com IDM/VILA DA MUSICA	16	160	938	1.098	72,44%	418	27,56%	1.516	0,09%	1116818	Jan/20 a Mar/21	1.210	306	1.516	100,00%
25. SECULT com IDM/Escola Ivinis Dias Branco	41	777	2.758	3.535	56,44%	2.728	43,56%	6.263	0,36%	1118620	17/Fev/20 a 31/Mar/21	4.649	1.502	6.151	98,21%
26. SECULT com IDM Centro Cultural Porto Dragão	9	-	1.129	1.129	44,24%	1.423	55,76%	2.551	0,15%	1160819	Mar/21 a Fev/22	-	-	-	0,00%
27. SECULT com IDM Biblioteca Central do Ceará	27	769	1.240	2.009	38,02%	3.275	61,98%	5.285	0,30%	1155655	Jan/21 a Mar/22	-	705	705	13,33%
28. SEDUC com CENTEC - Ensino Médio Integrado II	1581	14.699	190.760	205.460	97,01%	6.325	2,99%	211.785	12,14%	1072400	Mar/19 a Abr/21	99.837	16.354	211.785	100,00%
29. SEDET com CENTEC	39	749	1.381	2.130	61,86%	1.313	38,14%	3.443	0,20%	1106187	Out/19 a mar/21	2.789	-	3.443	100,00%
30. SEJUV com IDM_CFO	39	559	2.236	2.795	26,61%	7.710	73,39%	10.505	0,60%	1107086	Out/19 a 14/04/2021	6.005	-	8.505	80,96%
31. SEDUC com IDT - ProJovem Campo	42	639	1.843	2.482	67,47%	1.197	32,53%	3.679	0,21%	1057038	Set/18 a Mar/21	563	-	3.465	94,19%
32. SEDUC com IDT - ProJovem Urbano VI	56	544	1.117	1.661	80,66%	398	19,34%	2.059	0,12%	1057025	Set/18 a Mar/21	332	-	2.002	97,21%
<b>TOTAL</b>	<b>11.078</b>	<b>141.815</b>	<b>1.047.264</b>	<b>1.189.079</b>	<b>68,18%</b>	<b>554.963</b>	<b>31,82%</b>	<b>1.744.042</b>	<b>100,00%</b>			<b>987.250</b>	<b>269.287</b>	<b>1.359.858</b>	<b>77,97%</b>



(VALORES EM MIL)													
PAGO ATÉ 31 DE MAR/2021			(% ) EMP	FONTES FINANCIAMENTO									(% ) PAGO
VALORES (\$)				VALORES (\$)									
2020	2021	TOTAL		TESOURO	%	FECOP	%	SUS	%	OUTRAS	%	TOTAL	
121.718	36.470	158.188	72,94%	151.801	70,00%	5.567	2,57%	59.495	27,43%	-	0,00%	216.864	12,43%
121.014	34.679	155.694	73,68%	150.396	71,17%	-	0,00%	60.921	28,83%	-	0,00%	211.317	12,12%
157.624	37.378	195.002	71,02%	167.388	60,96%	17.218	6,27%	89.975	32,77%	-	0,00%	274.580	15,74%
222.868	60.095	282.963	80,11%	241.899	68,48%	21.108	5,98%	90.219	25,54%	-	0,00%	353.226	20,25%
112.050	30.003	142.053	74,13%	74.611	38,93%	-	0,00%	117.021	61,07%	-	0,00%	191.632	10,99%
12.879	33.096	45.975	65,62%	42.815	61,11%	-	0,00%	27.247	38,89%	-	0,00%	70.063	4,02%
3.013	797	3.809	100,00%	2.340	61,44%	-	0,00%	-	0,00%	1.469	38,56%	3.809	0,22%
16.688	7.701	24.389	100,00%	13.510	55,39%	10.879	44,61%	-	0,00%	-	0,00%	24.389	1,40%
5.897	1.512	7.409	13,93%	4.000	7,52%	13.725	25,81%	-	0,00%	35.450	66,67%	53.175	3,05%
1.500	-	1.500	75,51%	-	0,00%	1.986	100,00%	-	0,00%	-	0,00%	1.986	0,11%
6.085	1.902	7.987	100,00%	7.987	100,00%	-	0,00%	-	0,00%	-	0,00%	7.987	0,46%
4.411	1.375	5.786	90,41%	3.790	59,22%	2.610	40,78%	-	0,00%	-	0,00%	6.400	0,37%
13.456	3.713	17.168	98,59%	17.413	100,00%	-	0,00%	-	0,00%	-	0,00%	17.413	1,00%
1.166	-	1.166	93,25%	583	46,57%	-	0,00%	-	0,00%	668	53,43%	1.251	0,07%
222	-	222	30,98%	97	13,49%	-	0,00%	-	0,00%	621	86,51%	718	0,04%
16.496	4.124	20.620	98,00%	21.040	100,00%	-	0,00%	-	0,00%	-	0,00%	21.040	1,21%
6.496	1.756	8.253	100,00%	3.878	46,99%	4.375	53,01%	-	0,00%	-	0,00%	8.253	0,47%
1.340	289	1.629	100,00%	1.429	87,72%	200	12,28%	-	0,00%	-	0,00%	1.629	0,09%
11.217	3.209	14.426	100,00%	14.426	100,00%	-	0,00%	-	0,00%	-	0,00%	14.426	0,83%
6.515	1.916	8.432	100,00%	8.432	100,00%	-	0,00%	-	0,00%	-	0,00%	8.432	0,48%
4.569	913	5.482	92,31%	5.938	100,00%	-	0,00%	-	0,00%	-	0,00%	5.938	0,34%
1.117	329	1.446	100,00%	1.446	100,00%	-	0,00%	-	0,00%	-	0,00%	1.446	0,08%
758	223	981	100,00%	981	100,00%	-	0,00%	-	0,00%	-	0,00%	981	0,06%
1.210	306	1.516	100,00%	1.516	100,00%	-	0,00%	-	0,00%	-	0,00%	1.516	0,09%
4.649	1.502	6.151	98,21%	6.263	100,00%	-	0,00%	-	0,00%	-	0,00%	6.263	0,36%
-	-	-	0,00%	2.571	100,00%	-	0,00%	-	0,00%	-	0,00%	2.571	0,15%
-	705	705	13,33%	5.285	100,00%	-	0,00%	-	0,00%	-	0,00%	5.285	0,30%
99.837	16.354	211.785	100,00%	-	0,00%	143.694	67,85%	-	0,00%	68.091	32,15%	211.785	12,14%
2.789	-	3.443	100,00%	3.443	100,00%	-	0,00%	-	0,00%	-	0,00%	3.443	0,20%
4.777	1.333	7.777	74,03%	10.505	100,00%	-	0,00%	-	0,00%	-	0,00%	10.505	0,60%
563	-	3.465	94,19%	-	0,00%	864	23,47%	-	0,00%	2.815	76,53%	3.679	0,21%
332	-	2.002	97,21%	-	0,00%	672	32,62%	-	0,00%	1.387	67,38%	2.059	0,12%
963.257	281.679	1.347.423	77,26%	965.784	55,38%	222.898	12,78%	444.879	25,51%	110.502	6,34%	1.744.062	100,00%

## Recursos Alocados por Secretarias

