



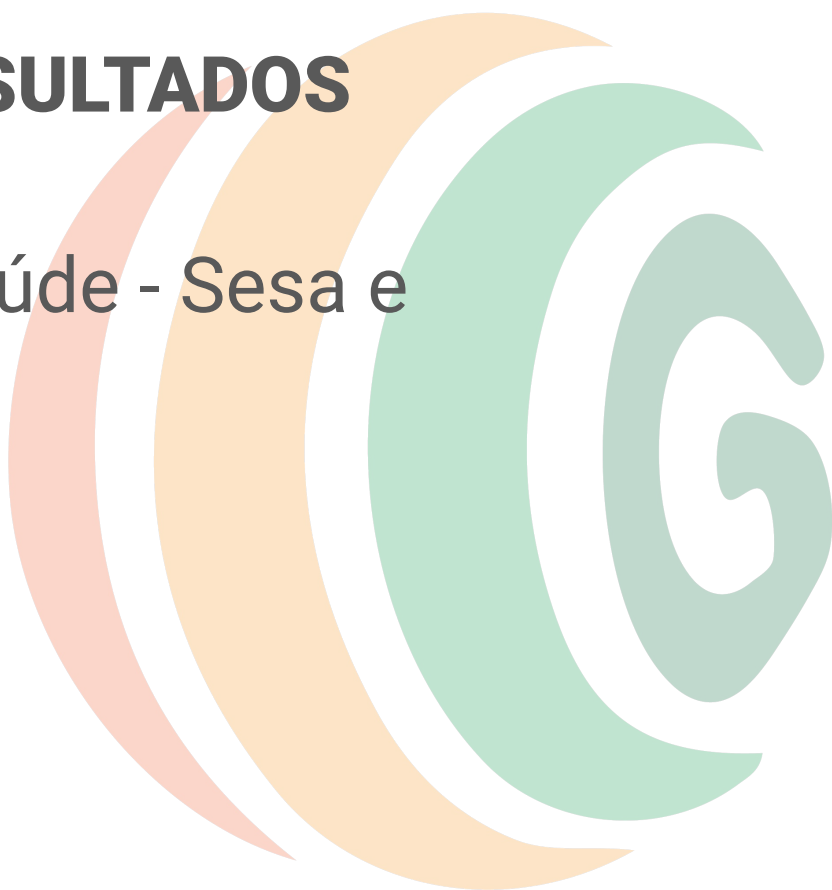
CEARÁ
GOVERNO DO ESTADO

SECRETARIA DO
PLANEJAMENTO E GESTÃO

BALANÇO DO ACORDO DE RESULTADOS

Secretaria da Saúde - Sesa e
vinculada

2020





CEARÁ

GOVERNO DO ESTADO

SECRETARIA DO
PLANEJAMENTO E GESTÃO

SECRETÁRIO

Carlos Mauro Benevides Filho

SECRETÁRIO EXECUTIVO DO PLANEJAMENTO E ORÇAMENTO

Flávio Ataliba Flexa Daltro Barreto

COORDENADORIA ESPECIAL DE GESTÃO ESTRATÉGICA DO PLANEJAMENTO E ORÇAMENTO

Régis Meireles Benevides

COORDENADORIA DE PLANEJAMENTO E GESTÃO PARA RESULTADOS

Maria Aparecida Gomes Rodrigues Façanha

COORDENAÇÃO TÉCNICA

Everton Cabral Maciel

ELABORAÇÃO

EQUIPE SEPLAG

**Célula de Gestão para
Resultados - Ceger**

Everton Cabral Maciel
Matheus Frota Braga
Rafael Paraiso Souto Maior Malta
Samara da Silva Trajano
Saruanna Dias Carvalho

EQUIPE SESA

Unidade Setorial de Planejamento - USP

Adelia Maria Araújo Bandeira
Clara Suzana Cardoso Braga
Matheus Magalhães Farias Catunda
Thales Veras Martins

Junho, 2021

SUMÁRIO

1.	APRESENTAÇÃO	4
2.	ESTRUTURA DA SECRETARIA	5
3.	DESEMPENHO GERAL	6
4.	DESEMPENHO POR PROGRAMA	8
4.1	Programa 631 - Atenção à Saúde perto do Cidadão	8
4.2	Programa 632 - Prevenção de Doenças e Promoção da Saúde dos Cidadãos ..	13
4.3	Programa 633 - Gestão e Governança do Sistema da Saúde com Transparência e Integridade	15
4.4	Programa 634 - Gestão da Rede de Conhecimento, Educação, Tecnologia e Inovação em Saúde	19
5.	GLOSSÁRIO	24

APRESENTAÇÃO

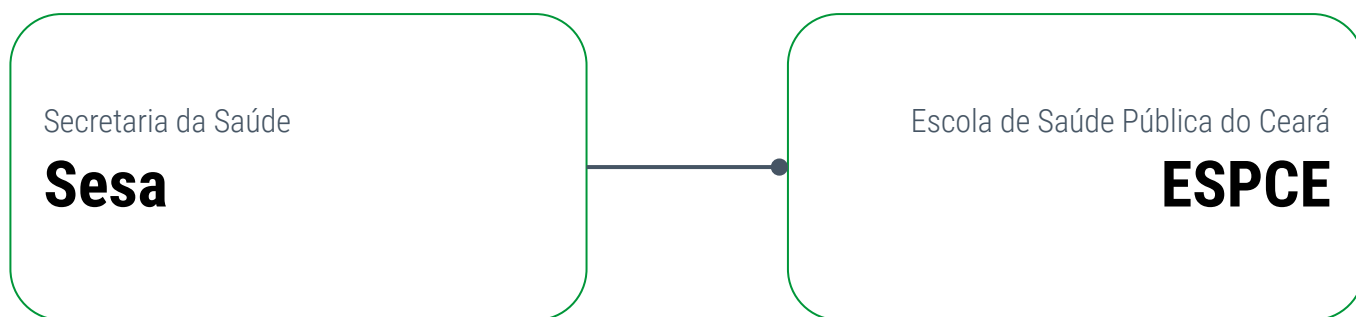
Nesse Balanço, você encontrará os principais resultados e realizações da **Secretaria da Saúde (Sesa)** e da **Escola de Saúde Pública do Ceará (ESPCE)** no Acordo de Resultados assinado no ano de 2020.

O acesso a estas informações tem a finalidade de incentivar uma melhoria contínua da gestão e promover a transparência sobre os resultados das políticas públicas. Além disso, reconhece o trabalho desenvolvido pelos órgãos estaduais ao longo do ano, buscando apontar, por meio do resultado das análises, oportunidades de melhorias para o ano seguinte.

O Acordo de Resultados é um dos instrumentos que compõem o modelo de Gestão para Resultados (GpR), instituído no Estado do Ceará pelo [Decreto Nº 32.216, de 08 de maio de 2017](#). Neste Acordo são estabelecidas os resultados prioritários a serem alcançados pelos órgãos estaduais ao longo do ano, em alinhamento com o [Plano Plurianual \(PPA\)](#), a [Lei de Diretrizes Orçamentárias \(LDO\)](#) e a [Lei Orçamentária Anual \(LOA\)](#).

Para ter acesso ao Acordo de Resultados da Secretaria da Saúde (Sesa) e vinculada no ano de 2020, [clique aqui](#). Para mais informações sobre os Acordos de Resultados e o modelo de Gestão para Resultados, consulte o [glossário](#) presente neste Balanço ou acesse nossa [página oficial](#).

ESTRUTURA DA SECRETARIA



DESEMPENHO GERAL

Avaliação Geral do Acordo de Resultados

7,93

Nota da
Secretaria

12°

Posição no
Ranking *

8,22

Nota média
das Secretarias

Principais Destaques



Plataforma digital IntegraSUS com melhorias que contribuiu para o Estado do Ceará atingir o 1º lugar no Índice de Transparência da Covid -19 da Open Knowledge Brasil (OKBR).



Média da Taxa de ocupação dos leitos em 2020 alcançou 75,44% devido o aumento de número de leitos e estratégias de reorganização da demanda.



Capacitação de 13.970 profissionais da saúde, equivalente a 24% dos trabalhadores da saúde do Estado.



Ampliação de 11 unidades de saúde e estruturação de 8 unidades de saúde.

* Para visualização do *ranking* completo, [clique aqui](#).

DESEMPENHO GERAL



Indicadores pactuados



Indicadores com metas alcançadas



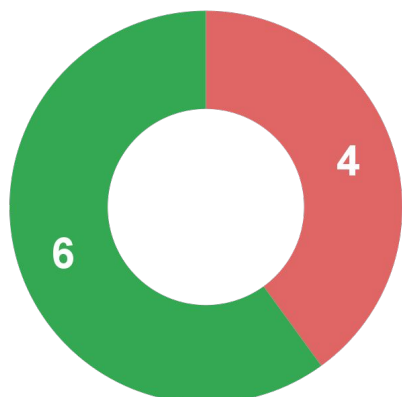
Entregas pactuadas



Entregas com metas alcançadas

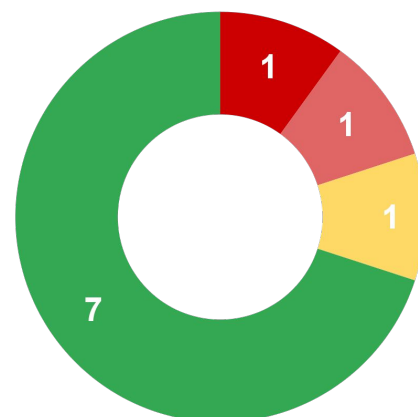
Desempenho dos Indicadores

- Entre 25,01% e 50,00%
- Acima de 75,00%




Desempenho das Entregas

- Até 25,00%
- Entre 25,01% e 50,00%
- Entre 50,01% e 74,00%
- Acima de 75,00%



Análise Financeira (em R\$)



R\$ 78.042,81
Limite

R\$ 78.042,81
R\$ 731.440,86
Empenhado

- Recursos provenientes do Governo do Estado
- Outras fontes de recursos

- * **Programado:** Recurso financeiro **previsto**
- * **Limite:** Recurso **liberado** pelo Governo do Estado
- * **Empenhado:** Recurso **utilizado** pela Secretaria

DESEMPENHO POR PROGRAMA

Programa 631

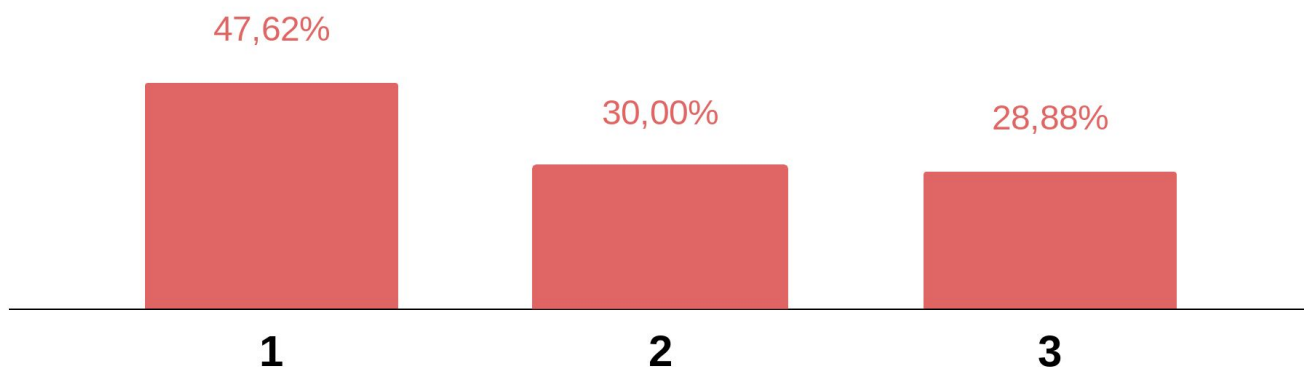
ATENÇÃO À SAÚDE DE PERTO DO CIDADÃO



OBJETIVO PRIORITÁRIO

Melhorar a resolutividade e a eficiência das ações de saúde, de forma integrada, equânime e regionalmente bem distribuída.

Desempenho dos Indicadores Prioritários do Programa



INDICADOR 1

Unidade de saúde informatizada com prontuário eletrônico



O indicador mede o percentual de unidades de saúde informatizadas da rede assistencial do SUS com prontuário eletrônico implantado e compatíveis com o Registro Eletrônico de Saúde - RES.



Em 2020, os resultados alcançados devem-se à conclusão de 100% da implantação de prontuário eletrônico no Hospital Leonardo Da Vinci (HLDV), do Hospital e Maternidade José Martiniano e Hospital de Messejana (HM). No entanto, a unidade do Hospital Infantil Albert Sabin não foi possível a conclusão devido a reorganização do processo de planejamento, levando ao não atingimento da meta planejada.

Meta 2020

84,00%
das unidades

Realizado 2020

40,00%
das unidades

Percentual
de alcance da meta

47,62%

INDICADOR 2

Taxa de internação por diabetes na população de 20 anos ou mais



O indicador refere-se ao número de casos de internações hospitalares no Sistema Único de Saúde (SUS), por Diabetes por população de 20 anos ou mais, residente em determinado espaço geográfico no ano considerado, por 10 mil habitantes.



Tinha como meta o valor de 3,40 anual e obteve o realizado no valor de 5,78 internações a cada 10.000 habitantes. O resultado é decorrente do impacto da pandemia na frequência da população nas unidades da atenção básica e preventiva, haja vista a limitação que muitos serviços de assistência a pacientes com diabetes apresentaram devido às medidas de restrição.

Meta 2020

3,40
internações a cada
10 mil habitantes

Realizado 2020

5,78
internações a cada
10 mil habitantes

Percentual
de alcance da meta

30,00%

INDICADOR 3

Razão de exames mamografia de rastreamento em mulheres de 50 a 69 anos



O indicador mede o acesso e a realização de exames de rastreamento de câncer de mama pelas mulheres de 50 a 69 anos. É calculada por meio da soma da frequência do número de mamografias (Mamografia Bilateral para Rastreamento) realizadas em mulheres na faixa etária especificada por ano de atendimento dividido pela população feminina na faixa etária de 50 a 69 anos, no mesmo local e ano.



No ano de 2020, foi alcançado o resultado de 0,08 de procedimentos por mulher na faixa etária de 50 à 60 anos, o que representa 28,88% da meta planejada. Acredita-se que o resultado abaixo da meta planejada é decorrente das medidas de isolamento causadas pela pandemia, que levou a uma diminuição no número de atendimentos nas policlínicas.

Meta 2020

0,26

procedimento por
mulher na faixa etária

Realizado 2020

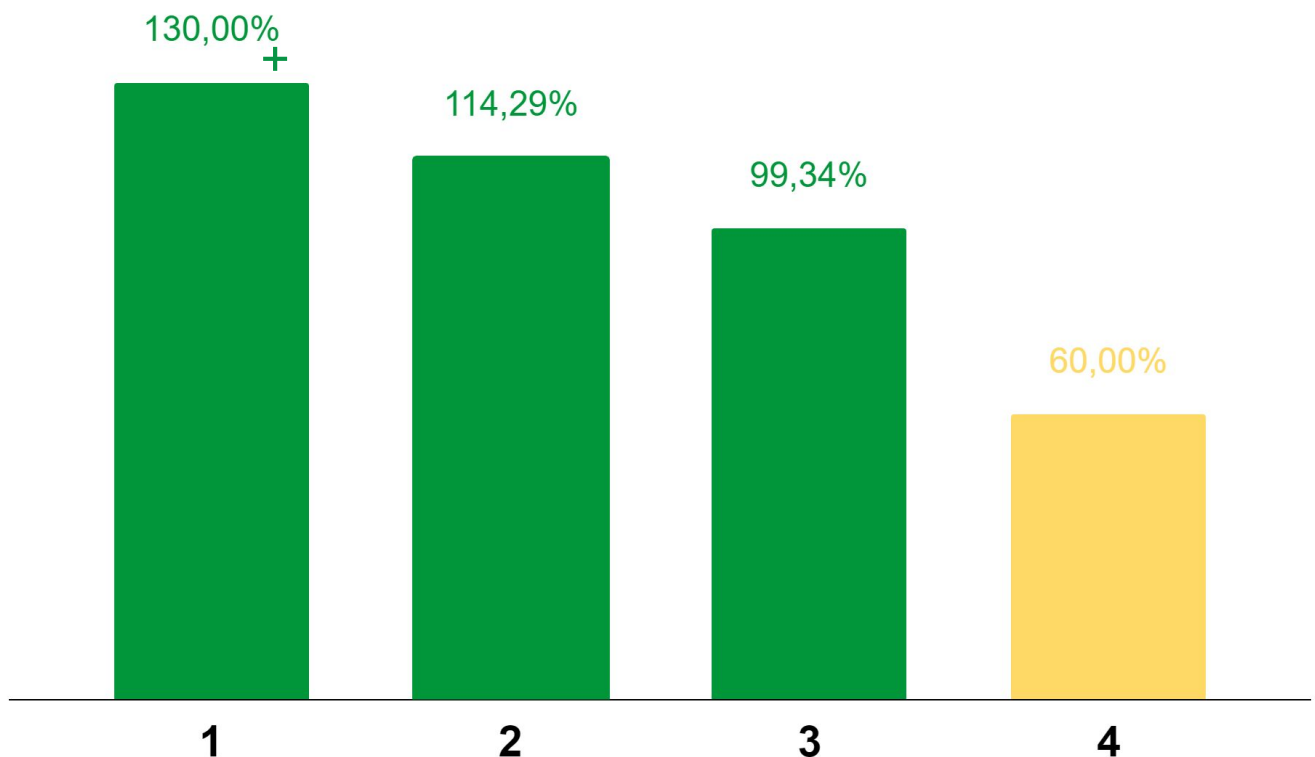
0,08

procedimento por
mulher na faixa etária

Percentual
de alcance da meta

28,88%

Desempenho das Entregas Prioritárias do Programa



ENTREGA 1

Unidade de saúde ampliada



Refere-se a ampliação das unidades ambulatoriais, pré-hospitalares e hospitalares já existente no território que apresentem necessidades de realização de obras de reforma e/ou ampliação de estrutura física nos serviços de saúde, visando a melhoria da assistência à população..



Em 2020 houve ampliação de equipes da saúde, de leitos clínicos e UTIS, de UPAs e de salas de estabilização. A entrega no decorrer do ano sofreu revisão de meta, consequentes de falhas no planejamento inicial, por essa razão o realizado alcançou o desempenho de 220%..

Meta 2020

5

unidades

Realizado 2020

11

unidades

Percentual
de alcance da meta

220,00%

ENTREGA 2

Unidade de saúde estruturada



Refere-se a Unidade de Saúde que passa por uma estruturação, seja física e/ou tecnológica, contemplando a aquisição e instalação de material permanente, como mobiliário, veículos ou outros equipamentos que ampliam o patrimônio material da unidade.



Registra-se no ano de 2020 a estruturação de 8 unidades, sendo 2 unidades em Tauá, 2 unidades em Aracati, além de unidades no Hospital Leonardo Da Vince, Hospital de Messejana, Hospital Infantil Albert Sabin, e Hospital e Maternidade José Martiniano de Alencar. Dessa forma, a entrega superou a meta planejada em 14,29%.

Meta 2020

7

unidades

Realizado 2020

8

unidades

Percentual
de alcance da meta

114,29%

ENTREGA 3

Plataforma digital disponibilizada



Refere-se a plataforma **Integra SUS** que objetiva a disponibilização e monitoramento dos números e indicadores da saúde, orçamentário e financeiro para o cidadão.



No ano de 2020, foram feitas melhorias em relação a novos dashboards para Monitoramento dos Indicadores da Covid-19 o qual contribuiu para o Estado do Ceará atingir o 1º lugar no Índice de Transparência da Covid -19 da Open Knowledge Brasil (OKBR). A meta planejada do projeto prevista para 2020 foi alcançada e a plataforma se encontra em processo de aperfeiçoamento.

Meta 2020

100%
disponibilizada

Realizado 2020

99,34%
disponibilizada

Percentual
de alcance da meta

99,34%

ENTREGA 4

Rede de atenção à saúde expandida



A Rede de Atenção à Saúde são arranjos organizativos de ações e serviços de saúde, de diferentes densidades tecnológicas, que integradas por meio de sistemas de apoio técnico, logístico e de gestão, buscam garantir a integralidade do cuidado



No ano de 2020 foram expandidas 3 Redes de Atenção à Saúde: 1) Redes de Urgência e Emergência por meio da implantação de UPAS e SAMU e a 2) Rede do Cuidado das Pessoas com Deficiência com oferta do serviço de ostomia, 3) Redes Assistenciais com a habilitação de leitos de UTI exclusivos para a Covid -19.

Meta 2020

5
redes

Realizado 2020

3
redes

Percentual
de alcance da meta

60,00%

DESEMPENHO POR PROGRAMA

Programa 632

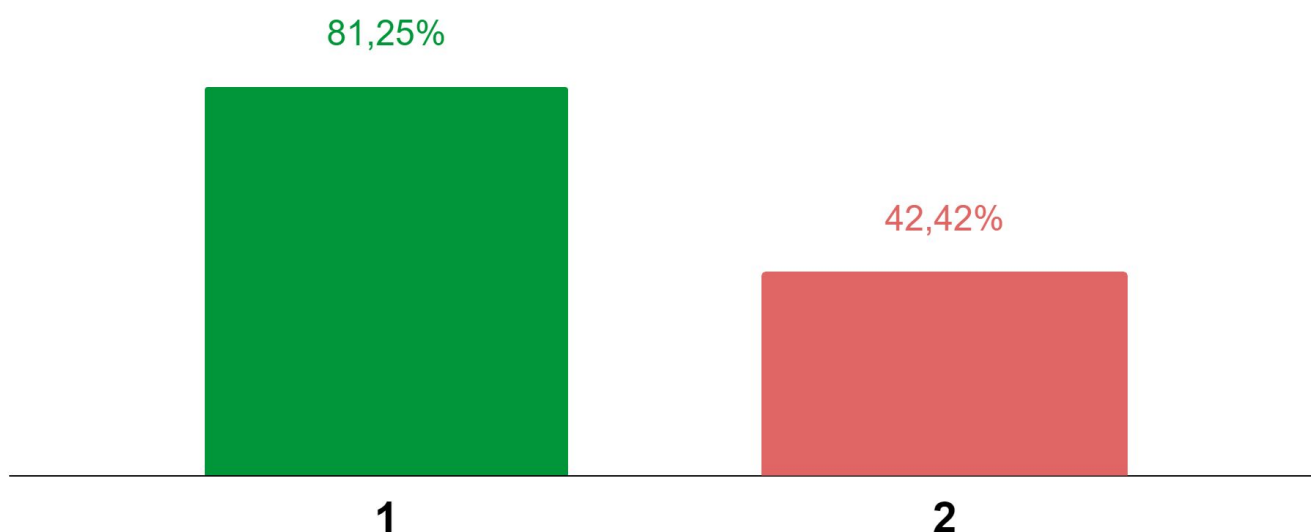
PREVENÇÃO DE DOENÇAS E PROMOÇÃO DA SAÚDE DOS CIDADÃOS



OBJETIVO PRIORITÁRIO

Reduzir os agravos e doenças, bem como os riscos à saúde da população cearense.

Desempenho dos Indicadores Prioritários do Programa



INDICADOR 1

Casos suspeitos de doenças exantemática notificados em até 24 horas da data do exame



O indicador expressa, em percentual, os casos suspeitos de doença exantemática (sarampo, escarlatina, rubéola, eritema infeccioso, exantema súbito e varicela) com notificação em até 24 horas da data do exame, em relação a todos os casos notificados de doenças exantemática no período analisado.



Em 2020, a meta planejada não foi alcançada devido o surgimento de casos da Covid-19 e as atenções se voltaram para a contenção do vírus, reduzindo o número de notificados dessas doenças. Ressalta-se ainda o medo de procurar as unidades de saúde fez diminuir a procura de pacientes suspeitos.

Meta 2020

38,40%

dos casos notificados

Realizado 2020

31,20%

dos casos notificados

Percentual
de alcance da meta

81,25%

INDICADOR 2

Taxa de notificações de doenças em eliminação preveníveis por vacina



O indicador refere-se ao número de casos notificados de doenças em eliminação (coqueluche, difteria, poliomielite, sarampo e rubéola) preveníveis por vacinas, em determinado ano, a cada 100 mil habitantes.



O indicador obteve um desempenho abaixo do planejado. Esse resultado é provavelmente decorrente das atenções voltadas para a contenção da Covid-19, o que reduziu o número de notificações de doenças em eliminação preveníveis por vacinas e gerou subnotificações de casos.

Meta 2020

3,30

casos por 100 mil
habitantes

Realizado 2020

1,40

casos por 100 mil
habitantes

Percentual
de alcance da meta

42,42%

DESEMPENHO POR PROGRAMA

Programa 633

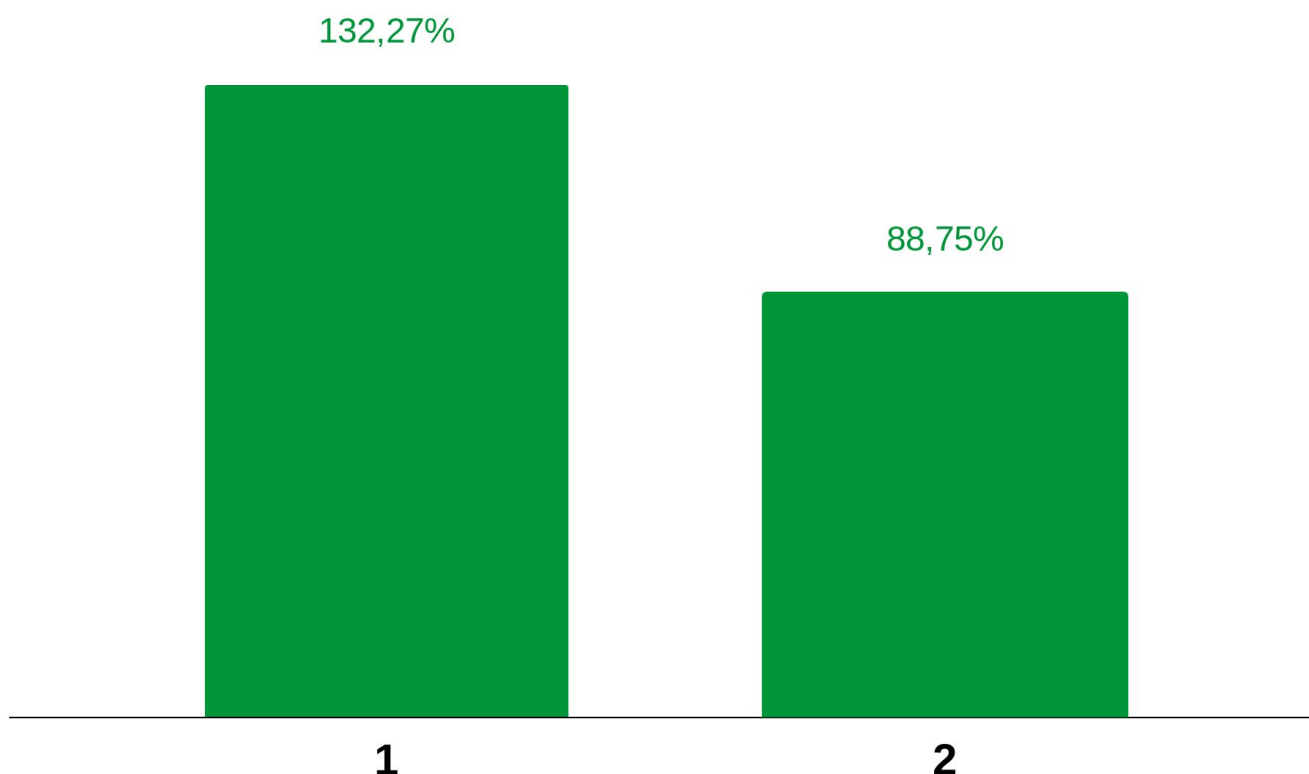
GESTÃO E GOVERNANÇA DO SISTEMA DA SAÚDE COM TRANSPARÊNCIA E INTEGRIDADE

OBJETIVO PRIORITÁRIO

Aprimorar os instrumentos e mecanismos gerenciais para qualificação da gestão e ampliação da participação dos atores sociais na governança do sistema de Saúde.



Desempenho dos Indicadores Prioritários do Programa



INDICADOR 1

Tempo médio de permanência de pacientes internados em hospitais da rede própria da Sesa



O indicador avalia o tempo, em média, que o paciente permanece na instituição. Relaciona-se à **gestão eficiente**, refletindo na diminuição de custos, otimização dos processos institucionais e redução do índice de infecções. É calculado por meio do número de pacientes por dia, dividido pelo número de saídas por dia.



O resultado é decorrente da mudança de processos, protocolos e quantitativos de leitos para adaptação ao fluxo de demanda durante a pandemia. Apesar dos bons índices apresentados, registra-se que houve redução de cirurgias e consultas eletivas nas unidades visando o enfrentamento a pandemia do Covid-19.

* O resultado de 11,45 dias de tempo de permanência é referente a média dos 12 meses do ano.

Meta 2020

16,91
dias

Realizado 2020

11,45*
dias

Percentual
de alcance da meta

132,27%



INDICADOR 2

Taxa de ocupação dos leitos das unidades hospitalares



O indicador expressa, em percentual, a relação entre o número de pacientes dia e o número de leitos dia nas unidades hospitalares próprias da Sesa, utilizando-se do censo da 00:00 hora de cada dia. A padronização preconizada é baseada na nomenclatura e definição de leitos estabelecida pela Portaria nº312/2002 do Ministério da Saúde.



Registra-se que mesmo em um momento pandêmico a taxa de ocupação dos leitos se manteve com bons resultados, devido ao aumento do número de leitos, as ações de otimização no acolhimento dos hospitais com classificação de risco, o reordenamento da demanda e o fortalecimento da relação com os hospitais de apoio para contingenciamento dinâmico no perfil de leitos covid.

* A taxa de 75,44% é referente a média dos 12 meses do ano.

Meta 2020

85,00%
de ocupação

Realizado 2020

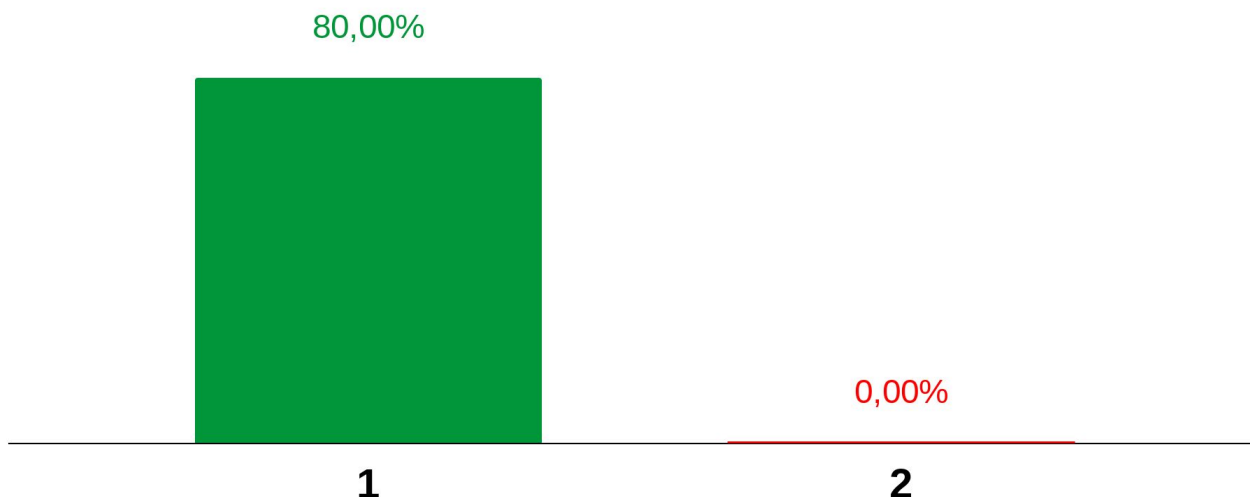
75,44%*
de ocupação

Percentual
de alcance da meta

88,75%



Desempenho das Entregas Prioritárias do Programa



ENTREGA 1

Unidade de saúde modernizada



Refere-se Implementação da modernização, automação, integração e melhoria na gestão de todos os serviços ofertados pela secretaria da saúde, otimização do planejamento e execução financeira/orçamentaria, bem como, reestruturação da infraestrutura física/tecnológica das seguintes unidades de saúde.



No ano de 2020, foram modernizadas 4 unidades de saúde: 1) Implantação do sistema Ars Vitae no Hospital Leonardo Da Vince. 2) Aprimoramento da plataforma de integralidade e transparência, com entrega de novas dashboards no Hospital Infantil Albert Sabin - HIAS. 3) Modernização do Hospital de Messejana (Dr. Carlos Alberto Studart Gomes) 4) Modernização do Hospital e Maternidade José Martiniano. Dessa forma, a meta planejada alcançou um desempenho de 80%.

Meta 2020

5

unidades

Realizado 2020

4

unidades

Percentual
de alcance da meta

80,00%

ENTREGA 2

Ouvidoria implementada



Refere-se a fortalecimento das ouvidorias do SUS por meio dos instrumentos; oficinas de qualificação da rede, oficinas de qualificação específica, cursos básicos em ouvidoria, oficinas de implantação e implementação, fóruns de ouvidoria do SUS, curso Sistema Ouvidor SUS e visitas técnicas no âmbito do estado do Ceará.



As atividades relativas à implementação das ouvidorias não foram implementadas em 2020, devido a demora e a baixa execução do recurso oriundo do Ministério da Saúde – MS, destinado a Ouvidoria, para investimento e custeio, por conta da priorização das ações voltadas para a atenção a COVID 19.

Meta 2020

62
ouvidorias

Realizado 2020

0
ouvidorias

Percentual
de alcance da meta

0,00%

DESEMPENHO POR PROGRAMA

Programa 634

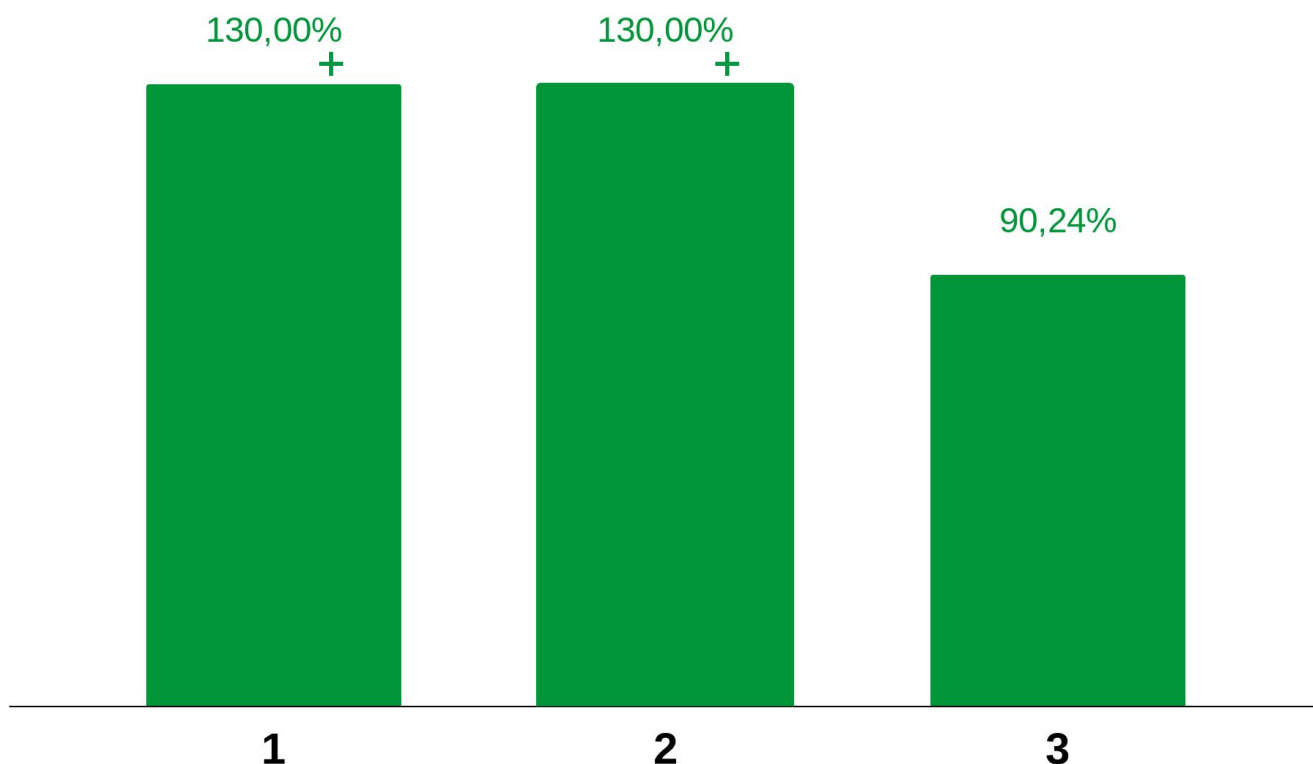
GESTÃO DA REDE DE CONHECIMENTO, EDUCAÇÃO TECNOLOGIA E INOVAÇÃO EM SAÚDE

OBJETIVO PRIORITÁRIO

Ampliar a integração e a intersetorialidade nas áreas da gestão do conhecimento, da força de trabalho, da pesquisa, da educação, da inovação e da inteligência na política pública de saúde.



Desempenho dos Indicadores Prioritários do Programa



INDICADOR 1

Pesquisas desenvolvidas por linha de cuidado definidas pela atual política de saúde



O indicador expressa, em percentual, a relação entre o número de pesquisas realizadas por linha de cuidado definidas pela atual política de saúde, e o total de pesquisas realizadas.



Em 2020, o Ceará teve 14,83% de pesquisas desenvolvidas por linhas de cuidado. Esse resultado é decorrente do estímulo e incentivo à produção científica, com pesquisas produzidas e aceleradas com o surgimento da pandemia. Fazem parte deste resultado os artigos: 1. KnowLedge of the population of Ceara about SARS-COV-2/COVID-19; 2. Repositório de pesquisa sobre coronavírus uma revisão integrativa; 3. Sistema de Informação em Saúde: ferramenta de gestão no combate ao coronavírus no Brasil e 4. Estratégias de Gestão e os Dados Epidemiológicos da Covid-19 no Ceará.

Meta 2020

10,00%
de pesquisas

Realizado 2020

14,83%
de pesquisas

Percentual
de alcance da meta

148,30%

INDICADOR 2

Trabalhadores de saúde formados e capacitados nos serviços de saúde



O indicador expressa, em percentual, a relação entre o número de trabalhadores capacitados para os serviços de saúde, e o total de trabalhadores da saúde do Ceará no Cadastro Nacional de Estabelecimentos de Saúde - CNES.



Registra-se que em 2019, 10,76% dos trabalhadores da área da saúde haviam sido capacitados no Ceará e em 2020, 13.970 trabalhadores foram capacitados, alcançado o acumulado de 24,04%.

Do total de profissionais capacitados do ano de 2020, 97% foi para o enfrentamento da pandemia.

Meta 2020

20,92%
dos trabalhadores
da saúde

Realizado 2020

24,04%
dos trabalhadores
da saúde

Percentual
de alcance da meta

130,71%



INDICADOR 3

Municípios que realizam teleconsultorias



O indicador expressa, em percentual, a relação entre os municípios que realizaram **teleconsultorias**, e o total dos 184 municípios cearenses. Esses municípios oportunizam a resolutividade clínica local e a redução de custos e riscos com o deslocamento do cidadão.



O resultado é decorrente das Teleconsultorias realizadas em 18 Municípios do Estado, 2020: Fortaleza, Iguatu, Itapipoca, Sobral, Tururu, Aquiraz, Limoeiro do Norte, Milagres, Caucaia, Cascavel, Capistrano, Banabuiú, Itaira, Pereiro, Quixadá, Redenção, São Gonçalo do Amarante e Senador Pompeu.

Meta 2020

10,86%
dos municípios

Realizado 2020

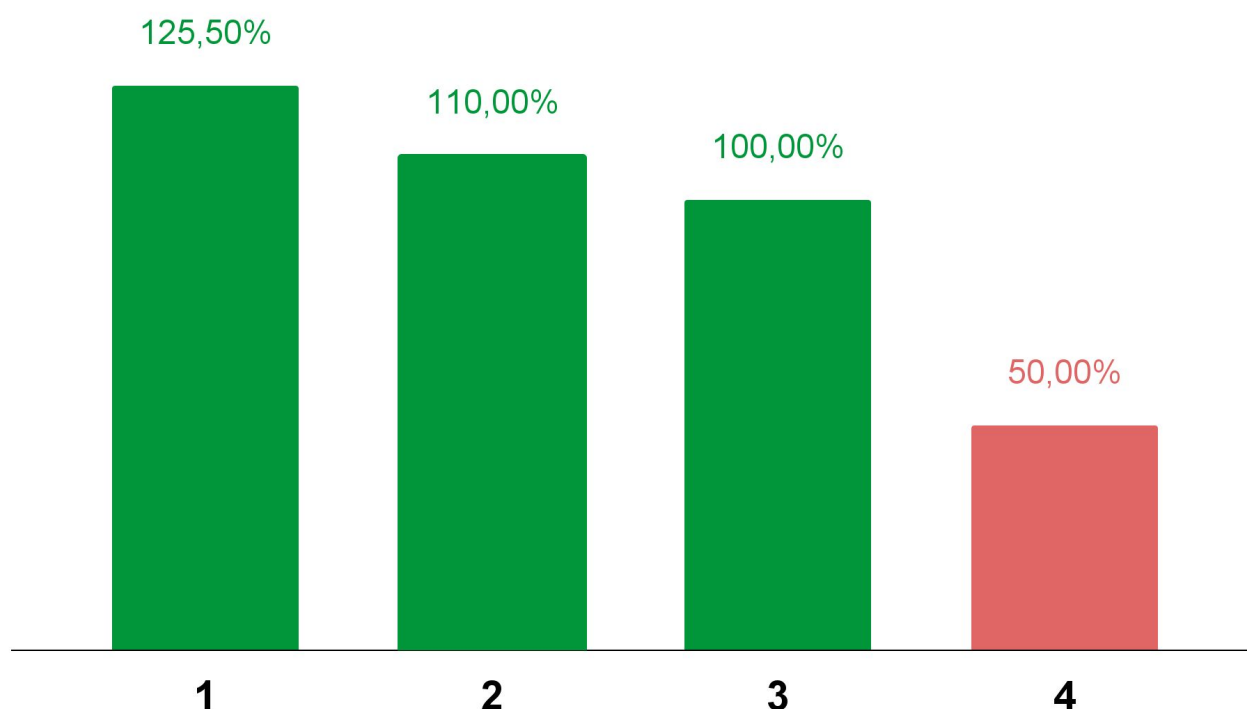
9,80%
dos municípios

Percentual
de alcance da meta

90,24%



Desempenho das Entregas Prioritárias do Programa



ENTREGA 1

Sistema de Inteligência desenvolvido



O sistema de inteligência - Sisa objetiva análises avançadas e de caráter permanente, em tempo real, 24h por dia, 7 dias por semana, com base em técnicas e metodologias envolvendo *big data*, integração de sistemas, ciência de dados, *machine learning*, inteligência artificial, etc. A entrega refere-se uma parte do projeto do sistema de inteligência, que tem previsão de conclusão para 2023.



No ano de 2020, a meta se refere às atividades previstas (projeto arquitetônico, levantamento da equipe, seleção de bolsistas..) para implantação do sistema foram superadas, obtendo um desempenho de 125,50% da meta planejada.

Meta 2020

100,00%

da etapa de desenvolvimento

Realizado 2020

125,50%

da etapa de desenvolvimento

Percentual de alcance da meta

125,50%



ENTREGA 2

Rede de Pesquisa implantada



Refere-se à instituição de uma Rede Estadual de Pesquisa que tem por finalidade coordenar, monitorar, apoiar, integrar e fortalecer os estudos clínicos realizados nas unidades de saúde da Secretaria da Saúde, implementando estratégias de promoção e disseminação do conhecimento técnico-científico por meio de pesquisas baseadas em evidências.



No ano de 2020, a meta planejada foi alcançada, obtendo um desempenho de 110%. O realizado refere-se ao alcance das atividades previstas para o ano de 2020., pois a conclusão da implantação da rede acontece apenas em 2023..

Meta 2020

100,00%

da etapa de implantação

Realizado 2020

110,00%

da etapa de implantação

Percentual de alcance da meta

101,11%



ENTREGA 3

Rede de Saúde Escola implantada



Refere-se a estruturação de Centros de Ensino e Serviço e Hospitais Escolas, potencializando os campos de práticas, a execução de ações necessárias ao planejamento, desenvolvimento e disseminação das estratégias de implantação da Rede Saúde Escola, qualificando a formação na área da saúde, com abrangência estadual.



Os Núcleos de Educação Permanente em Saúde (NEPPs) possuem plano de implantação para o ano de 2020. Em novembro, realizou encontros virtuais com os centros de estudos e organizou oficina presencial com seus representantes para promover a construção de estratégias implementação nas Unidades da Rede Sesa. A entrega tem previsão para 2023, mas as etapas previstas para entrega em 2020 foram concluídas.

Meta 2020

100,00%

da etapa de
implantação

Realizado 2020

100,00%

da etapa de
implantação

Percentual
de alcance da meta

100,00%



ENTREGA 4

Sistema de Telessaúde desenvolvido



Refere-se à estruturação e desenvolvimento do Núcleo de Teleducação da ESP, que deve se articular com o Sistema Telessaúde da SESA, com ênfase na realização de ações de teleducação, incluindo a Telepreceptoria e Webconferências, integradas por um sistema de Telessaúde/Teleducação. O objetivo é contribuir para integração ensino-serviço por meio do desenvolvimento de cursos, webconferências e comunidades virtuais.



No ano de 2020, a meta planejada não foi alcançada devido a dificuldade de prosseguimento das atividades planejadas diante da sobrecarga de outras atividades advindas da pandemia.

Meta 2020

100,00%

da etapa de
desenvolvimento

Realizado 2020

50,00%

da etapa de
desenvolvimento

Percentual
de alcance da meta

50,00%

GLOSSÁRIO

SOBRE O ACORDO DE RESULTADOS

Acordo de Resultados

Contrato firmado com as Secretarias do Estado do Ceará, contendo todos os projetos prioritários da Secretaria para o ano, além dos resultados alcançados.

Balanco do Acordo de Resultados

Documento em que se encontram os resultados dos projetos prioritários da Secretaria naquele ano, como definidos pelo seu Acordo de Resultados.

Resultados

São os efeitos positivos que o Governo do Estado busca trazer à sociedade por meio de suas ações.

Avaliação Geral do Acordo de Resultados

Avaliação realizada ao final do ano, a qual resulta em cinco notas distintas: nota dos indicadores, nota das entregas, nota financeira, nota do monitoramento e nota da pactuação. Ao final, faz-se uma média ponderada das cinco notas, produzindo a nota geral do Acordo de Resultados. A partir da comparação entre as notas gerais de todas as Secretarias, é elaborado o [Ranking Geral dos Acordos de Resultados](#).

GLOSSÁRIO

SOBRE O ACORDO DE RESULTADOS

Plano Plurianual (PPA)

Instrumento de planejamento que estabelece, para cada região do Estado, as diretrizes, objetivos e metas da administração pública estadual durante um período de quatro anos. O PPA declara os compromissos do Governo do Estado com a sociedade e contribui para a execução das políticas públicas e o alcance dos seus resultados. É possível encontrar o **PPA 2020-2023** do Governo do Estado do Ceará [clikando aqui](#).

Lei de Diretrizes Orçamentárias (LDO)

Define as **metas** e prioridades da administração pública estadual para cada ano, orienta a elaboração da Lei Orçamentária Anual (LOA, explicada abaixo), dispõe sobre a política de recursos humanos do Governo do Estado, a dívida pública estadual e quaisquer alterações aos tributos recolhidos junto à sociedade. É possível encontrar a **LDO 2020** do Governo do Estado do Ceará [clikando aqui](#).

Lei Orçamentária Anual (LOA)

Estima as receitas e fixa as despesas do Governo do Estado para cada ano, assegurando os gastos com o serviço público, com a manutenção e o funcionamento da administração pública, com o pagamento da dívida e recursos para programas e investimentos prioritários necessários ao desenvolvimento sustentável do Estado. É possível encontrar a **LOA 2020** do Governo do Estado do Ceará [clikando aqui](#).

GLOSSÁRIO

ESTRUTURA DO ACORDO

Desafio Prioritário

Reflete os principais resultados buscados pelas Secretarias, como definidos no Acordo de Resultados.

Indicador

Medida que permite observar alguma informação ou fenômeno presente na realidade. No Acordo de Resultados, permite que os resultados buscados pelas Secretarias sejam definidos, acompanhados e divulgados.

Entrega

Representam as ações realizadas pelos órgãos do Governo do Estado, na forma de bens, serviços e equipamentos entregues à sociedade.

LENDO O BALANÇO

Desempenho

Análise do conjunto de realizações da Secretaria. Pode se referir ao Acordo de Resultados como um todo (**Desempenho Geral**), a um desafio específico (Desempenho por Desafio) ou aos indicadores e entregas (Desempenho dos Indicadores/Entregas do Desafio).

GLOSSÁRIO

LENDO O BALANÇO

Realizado

Resultados alcançados (no caso dos indicadores) ou ações realizadas (no caso das entregas) pela Secretaria durante o ano de vigência do Acordo.

Meta

Previsão feita pela Secretaria de quais resultados espera alcançar (no caso dos indicadores) ou de quais ações pretende realizar (no caso das entregas), durante o ano de vigência do Acordo.

Órgão

responsável

Órgão do Governo do Estado que é responsável por realizar as ações necessárias para a execução das entregas. Cada entrega pode ter um ou mais órgãos responsáveis.

Ranking Geral dos Acordos de Resultados

Classificação ordenada de todos os Acordos de Resultados, a qual compara a nota geral de cada Secretaria com a nota geral das Secretarias restantes. Para ser possível comparar as Secretarias, utilizamos as notas dadas durante a [Avaliação Geral dos Acordos de Resultados](#).

GLOSSÁRIO

ANÁLISE FINANCEIRA

Fonte de Recurso

Mostra de onde vêm os recursos financeiros que podem ser gastos com uma ou mais entregas. Esses recursos podem vir do Governo do Estado ou de outras fontes como o Governo Federal.

Programado

Quantia total necessária para realizar uma ou mais entregas. O valor é uma previsão feita pelo Governo do Estado, antes de executar os projetos.

Limite

Quantia máxima liberada pelo Governo do Estado para que a Secretaria gaste com uma ou mais entregas prioritárias.

Empenhado

Quantia reservada pelo Governo do Estado, a qual é paga quando se entregam os bens ou se concluem os serviços necessários para a realização das entregas.



CEARÁ

GOVERNO DO ESTADO

**SECRETARIA DO
PLANEJAMENTO E GESTÃO**