

Coordenadoria de Captação de Recursos e Alianças com o Público e Privado - COCAP

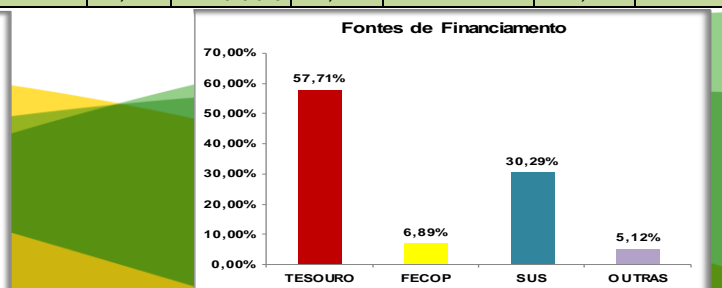
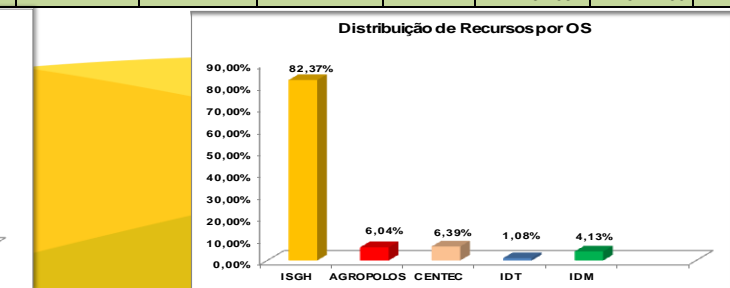
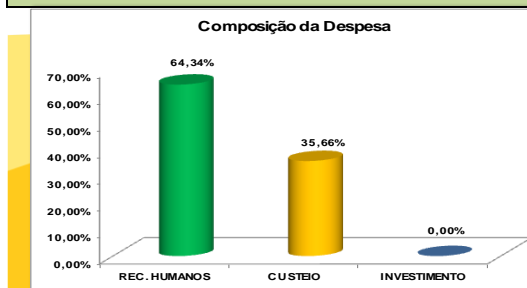
Acompanhamento da Execução Orçamentária dos Contratos de Gestão

Fonte: Contratos de Gestão e Relatórios de Execução SIAP e SAAC - Julho /2021



Av. Gal. Afonso Albuquerque Lima, s/n
Edifício Seplag - Cambéba
CEP: 60822-325 - Fortaleza / CE
Fone: +55 (85) 3101.4519

CONTRATOS DE GESTÃO até 31 de Julho de 2021 (VALORES EM MIL. (/1000))													
CONTRATOS	VALORES CONTRATADOS / 1000			RECURSOS HUMANOS			VALOR (\$) SUB TOTAL	%	VALOR(\$) OUTRAS DESPESAS	%	TOTAL (\$) (CONTRATOS + ADITIVOS)	%	nº SAAC
	ANTERIOR a 2021	2021	TOTAL	QUANT.	VALORES (\$)								
					Area Meio	Area Fim							
1. SRH com AGROPOLOS		3.452	3.452	31	212	2.744	2.956	85,64%	496	14,36%	3.452	0,20%	1161329
2. SDA com AGROPOLOS GERAL		28.385	28.385	207	-	15.095	15.095	53,18%	13.290	46,82%	28.385	1,64%	1161604
3. SDA com AGROPOLOS Mais Nutrição		2.322	2.322	36	-	1.447	1.447	62,31%	875	37,69%	2.322	0,13%	1162732
4. IDACE com AGROPOLOS		8.447	8.447	89	322	4.784	5.105	60,44%	3.341	39,56%	8.447	0,49%	1162583
5. CIDADES com AGROPOLOS		6.700	6.700	56	250	4.665	4.915	73,35%	1.785	26,65%	6.700	0,39%	1163099
6. SEDET com IDT		18.641	18.641	216	5.121	9.908	15.029	80,62%	3.612	19,38%	18.641	1,08%	1160989
7. SECULT com IDM/ CCBJ		6.900	6.900	32	700	892	1.592	23,07%	5.308	76,93%	6.900	0,40%	1163215
8. SECULT com IDM/ EAOTPS		1.815	1.815	10	422	240	662	36,48%	1.153	63,52%	1.815	0,11%	1163217
9. SECULT com IDM/ CDMAC		12.000	12.000	121	2.030	3.942	5.972	49,77%	6.028	50,23%	12.000	0,69%	1163219
10. SECULT com IDM/ Porto Iracema		6.900	6.900	45	1.272	2.299	3.571	51,76%	3.329	48,24%	6.900	0,40%	1163216
11. SECULT com IDM/CINE TEATRO SÃO LUIS		5.000	5.000	27	1.215	1.613	2.828	56,56%	2.172	43,44%	5.000	0,29%	1163220
12. SECULT com IDM/TEATRO JOSE DE ALENCAR		1.400	1.400	14	318	591	910	64,99%	490	35,01%	1.400	0,08%	1163222
13. SECULT com IDM/MEMORIAL CEGO ADERALDO		1.000	1.000	5	129	239	368	36,81%	632	63,19%	1.000	0,06%	1163214
14. SECULT com IDM/VILA DA MUSICA		1.400	1.400	14	260	483	744	53,13%	656	46,87%	1.400	0,08%	1163218
15. SECULT com IDM/Escola Ivinis Dias Branco		5.531	5.531	30	779	1.447	2.227	40,26%	3.304	59,74%	5.531	0,32%	1163221
16. SECULT com IDM Centro Cultural Porto Dragão		2.571	2.571	9	402	747	1.149	44,67%	1.423	55,33%	2.571	0,15%	1160819
17. SECULT com IDM Biblioteca Central do Ceará		4.485	4.485	28	638	1.124	1.762	39,29%	2.723	60,71%	4.485	0,26%	1155655
18. SECULT com IDM Festival na Ibiapaba		600	600				-	0,00%	600	100,00%	600	0,03%	1169650
19. SEDUC com CENTEC - Ensino Médio Integrado II		101.002	101.002	1435	-	89.267	89.267	88,38%	11.735	11,62%	101.002	5,85%	1162744
20. SECITECE com CENTEC - 1º CONTRATO		7.915	7.915	193	1.066	4.767	5.833	73,69%	2.082	26,31%	7.915	0,46%	1164507
21. SECITECE com CENTEC - 2º CONTRATO		683	683	5	-	439	439	64,25%	244	35,75%	683	0,04%	1170614
22. SEMA com IDM 2021		3.199	3.199	14	670	250	919	28,74%	2.280	71,26%	3.199	0,19%	1168144
23. SEMA com AGROPOLOS 2021		1.818	1.818	18	-	1.300	1.300	71,49%	518	28,51%	1.818	0,11%	1166480
24. SAÚDE com ISGH Casa de Cuidados		6.048	6.048	120	298	2.835	3.132	51,80%	2.915	48,20%	6.048	0,35%	1169211
25. SAUDE com ISGH/ HGWA	156.026	60.838	216.864	1169	22.104	126.521	148.624	68,53%	68.239	31,47%	216.864	12,56%	1116893
26. SAUDE com ISGH - UPAs	153.655	57.661	211.317	1110	18.544	131.045	149.589	70,79%	61.728	29,21%	211.317	12,23%	1116900
27. SAUDE com ISGH / HRC	200.500	74.080	274.580	1560	21.050	150.186	171.237	62,36%	103.343	37,64%	274.580	15,90%	1116891
28. SAUDE com ISGH - HRN	281.042	101.696	382.738	2043	28.770	212.935	241.705	63,15%	141.033	36,85%	382.738	22,16%	1116896
29. SAUDE com ISGH - HRSC	142.053	49.579	191.632	1341	15.287	115.342	130.629	68,17%	61.003	31,83%	191.632	11,09%	1116898
30. SAUDE com ISGH - HLDV	70.063	69.411	139.474	1072	8.183	54.780	62.963	45,14%	76.511	54,86%	139.474	8,08%	1149663
31. SDA com AGROPOLOS Projeto São José	53.175	-	53.175	122	2.637	30.761	33.397	62,81%	19.778	37,19%	53.175	3,08%	1122771
32. SECITECE com CENTEC - 3º CONTRATO	718	-	718	0	-	-	-	0,00%	718	100,00%	718	0,04%	1135972
33. SEJUV com IDM_CFO	10.505	8.000	18.505	30	1.357	4.578	5.936	32,08%	12.570	67,92%	18.505	1,07%	1107086
TOTAL	1.067.739	659.478	1.727.217	11.202	134.037	977.266	1.111.302	64,34%	615.915	35,66%	1.727.217	100,00%	



Coordenadoria de Captação de Recursos e Alianças com o Público e Privado - COCAP
 Acompanhamento da Execução Orçamentária dos Contratos de Gestão
 Fonte: Contratos de Gestão e Relatórios de Execução SIAP e SAAC - Julho /2021



Av. Gal. Afonso Albuquerque Lima, s/n
 Edifício Seplag • Cambéba
 CEP: 60822-325 • Fortaleza / CE
 Fone: +55 (85) 3101.4519

VIGÊNCIA	(VALORES EM MIL (/1000))																	
	EMP ATÉ 31 DE JULHO/2021			(% EXEC.	PAGO ATÉ 31 DE JULHO/2021			(% PG	FONTES FINANCIAMENTO									(% PAGO
	VALORES (\$)				VALORES (\$)				VALORES (\$)									
	2020	2021	TOTAL		2020	2021	TOTAL		TESOURO	%	FECOP	%	SUS	%	OUTRAS	%	TOTAL	
Abr/21 a Mar/22	-	1.206	1.206	34,95%	-	1.206	1.206	34,95%	2.169	62,83%	-	0,00%	-	0,00%	1.283	37,17%	3.452	0,20%
Abr/21 a Mar/22	-	14.192	14.192	50,00%	-	14.192	14.192	50,00%	26.385	92,95%	2.000	7,05%	-	0,00%	-	0,00%	28.385	1,64%
Abr/21 a Mar/22	-	1.161	1.161	50,00%	-	1.161	1.161	50,00%	-	0,00%	2.322	100,00%	-	0,00%	-	0,00%	2.322	0,13%
Abr/21 a Mar/22	-	3.210	3.210	38,00%	-	3.160	3.160	37,41%	8.447	100,00%	-	0,00%	-	0,00%	-	0,00%	8.447	0,49%
Abr/21 a Mar/22	-	2.680	2.680	40,00%	-	2.680	2.680	40,00%	3.589	53,57%	3.111	46,43%	-	0,00%	-	0,00%	6.700	0,39%
Abr/21 a Mar/22	-	6.173	6.173	33,11%	-	4.614	4.614	24,75%	18.641	100,00%	-	0,00%	-	0,00%	-	0,00%	18.641	1,08%
Abr/21 a Mar/22	-	2.446	2.446	35,45%	-	2.446	2.446	35,45%	3.400	49,28%	3.500	50,72%	-	0,00%	-	0,00%	6.900	0,40%
Abr/21 a Mar/22	-	622	622	34,29%	-	622	622	34,29%	1.400	77,13%	415	22,87%	-	0,00%	-	0,00%	1.815	0,11%
Abr/21 a Mar/22	-	4.000	4.000	33,33%	-	4.000	4.000	33,33%	12.000	100,00%	-	0,00%	-	0,00%	-	0,00%	12.000	0,69%
Abr/21 a Mar/22	-	2.289	2.289	33,17%	-	2.289	2.289	33,17%	6.900	100,00%	-	0,00%	-	0,00%	-	0,00%	6.900	0,40%
Abr/21 a Mar/22	-	1.667	1.667	33,33%	-	1.667	1.667	33,33%	5.000	100,00%	-	0,00%	-	0,00%	-	0,00%	5.000	0,29%
Abr/21 a Mar/22	-	467	467	33,33%	-	467	467	33,33%	1.400	100,00%	-	0,00%	-	0,00%	-	0,00%	1.400	0,08%
Abr/21 a Mar/22	-	333	333	33,33%	-	333	333	33,33%	1.000	100,00%	-	0,00%	-	0,00%	-	0,00%	1.000	0,06%
Abr/21 a Mar/22	-	467	467	33,33%	-	467	467	33,33%	1.400	100,00%	-	0,00%	-	0,00%	-	0,00%	1.400	0,08%
Abr/21 a Mar/22	-	1.842	1.842	33,31%	-	1.842	1.842	33,31%	5.531	100,00%	-	0,00%	-	0,00%	-	0,00%	5.531	0,32%
Mar/21 a Fev/22	-	1.071	1.071	41,67%	-	1.071	1.071	41,67%	2.571	100,00%	-	0,00%	-	0,00%	-	0,00%	2.571	0,15%
Jan/21 a Mar/22	-	2.066	2.066	46,07%	-	2.066	2.066	46,07%	4.485	100,00%	-	0,00%	-	0,00%	-	0,00%	4.485	0,26%
07jul a 07/nov/21	-	600	600	100,00%	-	600	600	100,00%	600	100,00%	-	0,00%	-	0,00%	-	0,00%	600	0,03%
Abr/21 a Mar/22	-	35.500	35.500	35,15%	-	35.500	35.500	35,15%	-	0,00%	50.000	49,50%	-	0,00%	51.002	50,50%	101.002	5,85%
Mai a Set/21	-	6.332	6.332	80,00%	-	4.749	4.749	60,00%	7.915	100,00%	-	0,00%	-	0,00%	-	0,00%	7.915	0,46%
Jun/21 a mar/22	-	68	68	10,00%	-	68	68	10,00%	683	100,00%	-	0,00%	-	0,00%	-	0,00%	683	0,04%
jun/21 a mai/22	-	3.199	3.199	100,00%	-	-	-	0,00%	3.199	100,00%	-	0,00%	-	0,00%	-	0,00%	3.199	0,19%
jun/21 a mai/22	-	1.818	1.818	100,00%	-	455	455	25,00%	1.818	100,00%	-	0,00%	-	0,00%	-	0,00%	1.818	0,11%
24/jun a 24/dez/21	-	1.008	1.008	16,67%	-	1.008	1.008	16,67%	6.048	100,00%	-	0,00%	-	0,00%	-	0,00%	6.048	0,35%
Jan/20 a Set/21	124.299	81.154	205.453	94,74%	121.718	80.510	202.228	93,25%	149.476	68,93%	5.567	2,57%	61.821	28,51%	-	0,00%	216.864	12,56%
Jan/20 a Set/21	123.414	61.951	185.365	87,72%	121.014	75.278	196.293	92,89%	150.396	71,17%	-	0,00%	60.921	28,83%	-	0,00%	211.317	12,23%
Jan/20 a Set/21	161.267	98.976	260.243	94,78%	157.624	99.207	256.832	93,54%	160.894	58,60%	17.218	6,27%	96.468	35,13%	-	0,00%	274.580	15,90%
Jan/20 a Set/21	227.516	135.497	363.013	94,85%	222.868	136.460	359.328	93,88%	232.787	60,82%	21.108	5,52%	128.843	33,66%	-	0,00%	382.738	22,16%
Jan/20 a Set/21	117.135	71.319	188.454	98,34%	112.050	71.319	183.369	95,69%	65.075	33,96%	-	0,00%	126.557	66,04%	-	0,00%	191.632	11,09%
04/11/20 a 12/10/21	12.879	101.081	113.961	81,71%	12.879	101.081	113.961	81,71%	90.932	65,20%	-	0,00%	48.542	34,80%	-	0,00%	139.474	8,08%
Abr/20 a Mar/23	5.897	6.279	12.176	22,90%	5.897	6.279	12.176	22,90%	4.000	7,52%	13.725	25,81%	-	0,00%	35.450	66,67%	53.175	3,08%
26/jun/20 a 31/dez/21	222	272	494	68,85%	222	272	494	68,85%	97	13,49%	-	0,00%	-	0,00%	621	86,51%	718	0,04%
Out/19 a 14/04/2022	8.505	2.000	10.505	56,77%	6.444	4.000	10.444	56,44%	18.505	100,00%	-	0,00%	-	0,00%	-	0,00%	18.505	1,07%
-	781.135	652.948	1.434.083	83,03%	760.717	661.070	1.421.788	82,32%	996.742	57,71%	118.967	6,89%	523.152	30,29%	88.356	5,12%	1.727.217	100,00%

Distribuição de Recursos por Secretária

