

**EIXO**

**1 - CEARÁ ACOLHEDOR**

**TEMA**

**1.1 - ACESSO A TERRA E MORADIA**

**PROGRAMA**

**111 - HABITAÇÃO E REGULARIZAÇÃO FUNDIÁRIA URBANA**

**ÓRGÃO GESTOR:** SCIDADES

**OBJETIVO:** Proporcionar moradia digna à população, com segurança jurídica, para o enfrentamento do déficit habitacional urbano.

**PÚBLICO ALVO:** Famílias em situação de vulnerabilidade social residentes em domicílios considerados precários ou que não possuem moradia na área urbana e as famílias beneficiadas com unidade habitacional de interesse social sem título de propriedade urbana.

**INICIATIVA:** 111.1.02 - Expansão da oferta de habitação de interesse social na área urbana integrada com serviços públicos.

**ENTREGA PRIORITÁRIA:** UNIDADE HABITACIONAL IMPLANTADA

**Definição:** A entrega Unidade habitacional implantada corresponde à construção das unidades habitacionais, disponibilizadas à população urbana de baixa renda.

**Unidade de medida:** Número Absoluto

**Execução Física Regionalizada**

Região	Programado do Ano (A)	Jan - Mar (B)	Jan - Jun (C)	Jan - Set (D)	Jan - Dez (E)	% Exec. Acumulado (E)/(A)
01 - CARIRI	100	0	0	0	0	0,00
02 - CENTRO SUL	8	0	0	0	0	0,00
03 - GRANDE FORTALEZA	1.048	210	210	210	210	20,04
07 - MACIÇO DO BATURITÉ	10	0	0	0	0	0,00
10 - SERTÃO DE CANINDÉ	40	0	0	0	0	0,00
12 - SERTÃO DOS CRATEÚS	70	0	0	0	0	0,00
13 - SERTÃO DOS INHAMUNS	10	0	0	0	0	0,00
<b>TOTAL</b>	<b>1.286</b>	<b>210</b>	<b>210</b>	<b>210</b>	<b>210</b>	<b>16,33</b>

**Execução orçamentária/financeira (por Órgão Executor)**

Órgão Executor	Lei+Créditos (A)	Empenhado (B)	Pago (C)	% Empenho (B/A)	% Pago (C/A)
SCIDADES	39.701.993,36	3.618.228,34	2.560.958,54	29,36	20,78
<b>TOTAL</b>	<b>39.701.993,36</b>	<b>3.618.228,34</b>	<b>2.560.958,54</b>	<b>9,11</b>	<b>6,45</b>

**Execução orçamentária/financeira (por Fonte de Recursos)**

Fonte	Lei+Créditos (A)	Empenhado (B)	Pago (C)	% Empenho (B/A)	% Pago (C/A)
00 - RECURSOS ORDINÁRIOS	5.253.322,16	3.583.627,24	2.526.357,44	68,21	48,09
22 - GOVERNO FEDERAL - APLICAÇÃO DIRETA	27.379.469,00	0,00	0,00	0,00	0,00
46 - OPERAÇÕES DE CRÉDITO INTERNAS - TESOURO/CEF	6.069.202,20	34.601,10	34.601,10	0,57	0,57
82 - CONVÊNIOS COM ÓRGÃOS FEDERAIS - ADMINISTRAÇÃO DIRETA	1.000.000,00	0,00	0,00	0,00	0,00
<b>TOTAL</b>	<b>39.701.993,36</b>	<b>3.618.228,34</b>	<b>2.560.958,54</b>	<b>9,11</b>	<b>6,45</b>

**O que foi concluído no Período (Entregas Efetivas)**

Órgão Responsável: SCIDADES

Nenhum registro de Entregas Efetivas.

**Resumo para Consulta Pública**

Órgão Responsável: SCIDADES

Entregue no mês de janeiro a última etapa, correspondente a 210 (duzentas e dez) unidades, do Residencial Yolanda Queiroz, no projeto Dendê.

Executado 14% da obra de conclusão do Residencial Santo Sátiro, 128 U.H, no âmbito do Projeto Rio Maranguapinho. O empreendimento ALTO DA PAZ II, com 317 unidades, cuja conclusão havia sido adiada para o mês de outubro, não foi concluído, e a entrega foi novamente adiada. O encerramento das obras está previsto para o mês de janeiro de 2021, ficando a entrega para o mês de março/2021.

A retomada da construção dos módulos III, IV e V do Residencial Cidade Jardim I, com, respectivamente, 416, 1.296 e 880 unidades, cujas obras estavam paralisadas, foi autorizada pelo MDR - Ministério do Desenvolvimento Regional e a assinatura simbólica do contrato ocorreu no dia 25/06/2020, no Palácio da Abolição. A entrega das unidades dos 3 empreendimentos deve ocorrer durante o ano de 2021.

A secretaria inscreveu em uma seleção da FUNASA - Fundação Nacional de Saúde, no mês de maio, um projeto para a construção de 1.000 casas populares, distribuídas em 10 municípios do estado, para substituição de casas de taipa. As unidades a substituir se localizam tanto na área urbana, quanto rural, dos municípios. Os quantitativos em cada área serão definidos após a seleção do projeto, que não ocorreu no ano de 2020.

**Matriz de Problemas/Riscos**

Nenhum registro de Problemas/Riscos.

**INICIATIVA:** 111.1.04 - Expansão da regularização fundiária urbana.

**ENTREGA PRIORITÁRIA: TÍTULO ENTREGUE**

**Definição:** Título entregue refere-se ao documento (registrado no cartório de imóveis competente) entregue à família beneficiada com unidade habitacional de interesse social.

**Unidade de medida:** Número Absoluto

**Execução Física Regionalizada**

Região	Programado do Ano (A)	Jan - Mar (B)	Jan - Jun (C)	Jan - Set (D)	Jan - Dez (E)	% Exec. Acumulado (E)/(A)
01 - CARIRI	140	3	3	7	10	7,14
02 - CENTRO SUL	13	1	1	1	1	7,69
03 - GRANDE FORTALEZA	4.622	388	388	706	984	21,29
04 - LITORAL LESTE	5	3	3	4	4	80,00
05 - LITORAL NORTE	5	0	0	0	0	0,00
06 - LITORAL OESTE / VALE DO CURU	5	1	1	1	1	20,00
07 - MACIÇO DO BATURITÉ	15	2	2	2	2	13,33
08 - SERRA DA IBIAPABA	5	0	0	0	0	0,00
09 - SERTÃO CENTRAL	5	0	0	0	1	20,00
10 - SERTÃO DE CANINDÉ	45	0	0	0	0	0,00
11 - SERTÃO DE SOBRAL	10	3	3	9	20	200,00
12 - SERTÃO DOS CRATEÚS	75	0	0	0	0	0,00
13 - SERTÃO DOS INHAMUNS	15	0	0	0	0	0,00
14 - VALE DO JAGUARIBE	5	0	0	0	0	0,00
<b>TOTAL</b>	<b>4.965</b>	<b>401</b>	<b>401</b>	<b>730</b>	<b>1.023</b>	<b>20,60</b>

**Execução orçamentária/financeira (por Órgão Executor)**

Órgão Executor	Lei+Créditos (A)	Empenhado (B)	Pago (C)	% Empenho (B/A)	% Pago (C/A)
SCIDADES	1.883.216,70	166.454,63	166.454,63	8,84	8,84
<b>TOTAL</b>	<b>1.883.216,70</b>	<b>166.454,63</b>	<b>166.454,63</b>	<b>8,84</b>	<b>8,84</b>

**Execução orçamentária/financeira (por Fonte de Recursos)**

Fonte	Lei+Créditos (A)	Empenhado (B)	Pago (C)	% Empenho (B/A)	% Pago (C/A)
00 - RECURSOS ORDINÁRIOS	573.194,21	166.454,63	166.454,63	29,03	29,03
10 - RECURSOS PROVENIENTES DO FECOP	810.022,49	0,00	0,00	0,00	0,00
46 - OPERAÇÕES DE CRÉDITO INTERNAS - TESOURO/CEF	300.000,00	0,00	0,00	0,00	0,00
82 - CONVÊNIOS COM ÓRGÃOS FEDERAIS - ADMINISTRAÇÃO DIRETA	200.000,00	0,00	0,00	0,00	0,00
<b>TOTAL</b>	<b>1.883.216,70</b>	<b>166.454,63</b>	<b>166.454,63</b>	<b>8,84</b>	<b>8,84</b>

**O que foi concluído no Período (Entregas Efetivas)**

Órgão Responsável: COHAB

Nenhum registro de Entregas Efetivas.

Órgão Responsável: SCIDADES

Nenhum registro de Entregas Efetivas.

**Resumo para Consulta Pública**

Órgão Responsável: COHAB

Título entregue refere-se a escritura de propriedade dos imóveis construídos pelo SFH (Sistema Financeiro de Habitação), Mutirão Habitacional e IPEC (Carteira Imobiliária), os quais foram devidamente registrados nos cartórios de registro de imóveis para, posteriormente, serem entregues às famílias beneficiadas com unidades de interesse social. Assim, no período de Janeiro a Dezembro/2020, a COHAB produziu 895 títulos, que aguardam definição de uma data para entrega, no evento "Papel da Casa", o qual é promovido pelo Governo do Estado, Prefeitura Municipal de Fortaleza e Tribunal de Justiça. Dificuldade de entrega dos títulos aos mutuários/mutirantes - pandemia.

Órgão Responsável: SCIDADES

De janeiro a Dezembro, foram entregues 128 títulos em parceria com o HABITAFOR, diante da Declaração do estado de emergência e dos constantes e sucessivas prorrogações de isolamento social, houve atrasos nas entregas dos Títulos. Não houve alteração para a entrega de Títulos. Ainda precisa haver adequação com os cartórios em relação ao valor a se cobrar pelo título do Imóvel, após se encaixarem no perfil exigidos. Os georreferenciamentos estão sendo realizados pelas empresas, no qual são gerados códigos no sistemas de Regularização Fundiária SRFIS e estão em análise pelos Técnicos da Coordenadoria de regularização Fundiária -COREF.

**Matriz de Problemas/Riscos**

Nenhum registro de Problemas/Riscos.

**PROGRAMA**

**112 - HABITAÇÃO E REGULARIZAÇÃO FUNDIÁRIA RURAL**

**ÓRGÃO GESTOR:** SDA

**OBJETIVO:** Contribuir com a promoção e execução da política agrária do estado do Ceará, através do atendimento a políticas de regularização fundiária e políticas de desenvolvimento das áreas de assentamentos e reassentamentos do estado, promovendo desta forma desenvolvimento nos aspectos da sustentabilidade social, ambiental e econômica.

**PÚBLICO ALVO:** Agricultores (as) familiares, assentados (as), reassentados(as) e beneficiários do Crédito Fundiário.

**INICIATIVA:** 112.1.01 - Promoção dos serviços de desenvolvimento fundiário e agrário.

**ENTREGA PRIORITÁRIA: TÍTULO ENTREGUE**

**Definição:** Consiste na entrega de título de domínio através do reconhecimento pelo estado da posse mansa e pacífica do imóvel rural de propriedade do agricultor familiar.

**Unidade de medida:** Número Absoluto

**Execução Física Regionalizada**

Região	Programado do Ano (A)	Jan - Mar (B)	Jan - Jun (C)	Jan - Set (D)	Jan - Dez (E)	% Exec. Acumulado (E)/(A)
01 - CARIRI	2.000	42	42	133	276	13,80
02 - CENTRO SUL	800	33	33	878	1.691	211,38
03 - GRANDE FORTALEZA	259	27	27	100	486	187,64
04 - LITORAL LESTE	700	23	23	76	136	19,43
05 - LITORAL NORTE	1.000	134	134	240	371	37,10
06 - LITORAL OESTE / VALE DO CURU	600	50	50	876	964	160,67
07 - MACIÇO DO BATURITÉ	200	0	0	3	5	2,50
08 - SERRA DA IBIAPABA	599	0	0	5	8	1,34
09 - SERTÃO CENTRAL	800	130	130	165	625	78,13
10 - SERTÃO DE CANINDÉ	800	30	30	39	55	6,88
11 - SERTÃO DE SOBRAL	700	109	109	206	224	32,00
12 - SERTÃO DOS CRATEÚS	500	47	47	139	207	41,40
13 - SERTÃO DOS INHAMUNS	400	0	0	2	4	1,00
14 - VALE DO JAGUARIBE	600	67	67	667	1.270	211,67
<b>TOTAL</b>	<b>9.958</b>	<b>692</b>	<b>692</b>	<b>3.529</b>	<b>6.322</b>	<b>63,49</b>

**Execução orçamentária/financeira (por Órgão Executor)**

Órgão Executor	Lei+Créditos (A)	Empenhado (B)	Pago (C)	% Empenho (B/A)	% Pago (C/A)
IDACE	27.030,00	0,00	0,00	0,00	0,00
<b>TOTAL</b>	<b>27.030,00</b>	<b>0,00</b>	<b>0,00</b>	<b>0,00</b>	<b>0,00</b>

**Execução orçamentária/financeira (por Fonte de Recursos)**

Fonte	Lei+Créditos (A)	Empenhado (B)	Pago (C)	% Empenho (B/A)	% Pago (C/A)
00 - RECURSOS ORDINÁRIOS	2.030,00	0,00	0,00	0,00	0,00
01 - COTA-PARTE DO FUNDO DE PARTICIPAÇÃO DOS ESTADOS	25.000,00	0,00	0,00	0,00	0,00
<b>TOTAL</b>	<b>27.030,00</b>	<b>0,00</b>	<b>0,00</b>	<b>0,00</b>	<b>0,00</b>

**O que foi concluído no Período (Entregas Efetivas)**

Órgão Responsável: IDACE

No período de janeiro a dezembro foram entregues 6.322 títulos de domínio distribuídos em 14 territórios atendendo 116 municípios, conforme anexos

**Resumo para Consulta Pública**

Órgão Responsável: IDACE

No período de janeiro a dezembro foram entregues 6.322 títulos de domínio distribuídos em 14 territórios atendendo 116 municípios.

- No início do 3º trimestre o IDACE retomou o trabalho interno do Setor de Titulação visando à emissão de Títulos de Domínio (em dias alternados com parte de Equipe). No quarto trimestre tivemos a emissão de 2.784 títulos a serem disponibilizados aos Detentores.

No mês de setembro conforme o Decreto do Governo Estadual o IDACE retomou as atividades na sede em especial com a Equipe do GEO (visando à elaboração de peças técnicas) e continuidade da Equipe da Titulação para emissão dos títulos de Domínio. Mantendo em teletrabalho às atividades previstas no Plano de Trabalho e Equipe do Literal (análise e aprovação dos Cadastros).

- O IDACE elaborou um plano com alternativas para entrega de títulos aos agricultores nas: Comunidades, Sede do município com entrega por Comunidade, Sede dos escritórios regionais - IDACE e por Parceiros Municipais, em forma de agendamento. No quarto trimestre foram realizados três eventos de entrega virtual e posterior entrega agendada aos demais beneficiários. A execução do trabalho de campo diante da adequação das novas medidas sanitárias e a interiorização da COVID19 não possibilitou o retorno total das atividades.

**Matriz de Problemas/Riscos**

Órgão Responsável	Momento	Âmbito	Problema/Risco	Probab.	Impacto	Farol
IDACE	Atual	FATORES EXÓGENOS	Decretação de estado de emergência / calamidade pública	Alta	Alto	

**INICIATIVA:** 112.1.02 - Promoção do acesso a terra e moradia na área rural.

**ENTREGA PRIORITÁRIA:** UNIDADE HABITACIONAL IMPLANTADA

**Definição:** A entrega consiste disponibilização de unidades habitacionais por meio das linhas de financiamento de acesso ao PNCF, bem como através do PNH/ PMCMV onde é realizado a construção ou reforma de habitações em comunidades rurais.

**Unidade de medida:** Número Absoluto

**Execução Física Regionalizada**

Região	Programado do Ano (A)	Jan - Mar (B)	Jan - Jun (C)	Jan - Set (D)	Jan - Dez (E)	% Exec. Acumulado (E)/(A)
01 - CARIRI	95	0	0	0	0	0,00
02 - CENTRO SUL	6	0	0	0	0	0,00
04 - LITORAL LESTE	9	0	0	0	0	0,00
06 - LITORAL OESTE / VALE DO CURU	5	0	0	0	0	0,00
07 - MACIÇO DO BATURITÉ	18	0	0	0	0	0,00
09 - SERTÃO CENTRAL	91	0	0	0	0	0,00
11 - SERTÃO DE SOBRAL	19	0	0	0	0	0,00
12 - SERTÃO DOS CRATEÚS	10	0	0	0	0	0,00
13 - SERTÃO DOS INHAMUNS	10	0	0	0	0	0,00
14 - VALE DO JAGUARIBE	43	0	0	0	0	0,00
<b>TOTAL</b>	<b>306</b>	<b>0</b>	<b>0</b>	<b>0</b>	<b>0</b>	<b>0,00</b>

**Execução orçamentária/financeira (por Órgão Executor)**

Órgão Executor	Lei+Créditos (A)	Empenhado (B)	Pago (C)	% Empenho (B/A)	% Pago (C/A)
SDA	10.000,00	0,00	0,00	0,00	0,00
<b>TOTAL</b>	<b>10.000,00</b>	<b>0,00</b>	<b>0,00</b>	<b>0,00</b>	<b>0,00</b>

**Execução orçamentária/financeira (por Fonte de Recursos)**

Fonte	Lei+Créditos (A)	Empenhado (B)	Pago (C)	% Empenho (B/A)	% Pago (C/A)
10 - RECURSOS PROVENIENTES DO FECOP	10.000,00	0,00	0,00	0,00	0,00
<b>TOTAL</b>	<b>10.000,00</b>	<b>0,00</b>	<b>0,00</b>	<b>0,00</b>	<b>0,00</b>

**O que foi concluído no Período (Entregas Efetivas)**

Órgão Responsável: SDA

Não houve entregas efetivadas

**Resumo para Consulta Pública**

Órgão Responsável: SDA

A entrega consiste disponibilização de unidades habitacionais por meio das linhas de financiamento de acesso ao PNCf, bem como através do PNHR/ PMCMV onde é realizado a construção ou reforma de habitações em comunidades rurais. No período não houve entregas pois a construção das habitações rurais se dá através do Programa Nacional de Habitação Rural-PNHR, que hoje é conduzido pelo Ministério do Desenvolvimento Regional/Caixa Econômica, no entanto o Programa encontra-se paralisado desde o início do ano de 2019. No final de agosto foi lançado um novo Programa (Casa Verde e Amarela) que substituirá o Programa Minha Casa Minha Vida. O mesmo foi lançado através de Medida Provisória e se encontra no Congresso Nacional. Estamos aguardando as regras e definições do Novo Programa de Habitação Casa Verde e Amarela por parte do Ministério do Desenvolvimento Regional MDR e a disponibilidade de recursos.

**Matriz de Problemas/Riscos**

Órgão Responsável	Momento	Âmbito	Problema/Risco	Probab.	Impacto	Farol
SDA	Atual	EXECUÇÃO ORÇAMENTÁRIA / FINANCEIRA	Repasse de recursos pelo agente financiador	Alta	Alto	

**PROGRAMA**

**113 - HABITAÇÃO DE INTERESSE SOCIAL NA ÁREA RURAL**

**ÓRGÃO GESTOR:** SCIDADES

**OBJETIVO:** Proporcionar moradia digna à população para o enfrentamento do déficit habitacional rural.

**PÚBLICO ALVO:** Famílias em situação de vulnerabilidade social residentes em domicílios considerados precários ou que não possuem moradia na área rural.

**INICIATIVA:** 113.1.01 - Expansão da oferta de habitação de interesse social na área rural.

**ENTREGA PRIORITÁRIA:** UNIDADE HABITACIONAL IMPLANTADA

**Definição:** A entrega Unidade habitacional implantada corresponde a unidades habitacionais a serem construídas no meio rural e disponibilizadas à população rural de baixa renda.

**Unidade de medida:** Número Absoluto

**Execução Física Regionalizada**

Região	Programado do Ano (A)	Jan - Mar (B)	Jan - Jun (C)	Jan - Set (D)	Jan - Dez (E)	% Exec. Acumulado (E)/(A)
01 - CARIRI	500	0	0	0	0	0,00
02 - CENTRO SUL	200	0	0	0	0	0,00
03 - GRANDE FORTALEZA	500	0	0	0	0	0,00
04 - LITORAL LESTE	100	0	0	0	0	0,00
05 - LITORAL NORTE	100	0	0	0	0	0,00
06 - LITORAL OESTE / VALE DO CURU	100	0	0	0	0	0,00
07 - MACIÇO DO BATURITÉ	100	0	0	0	0	0,00
08 - SERRA DA IBIAPABA	75	0	0	0	0	0,00
09 - SERTÃO CENTRAL	100	0	0	0	0	0,00
10 - SERTÃO DE CANINDÉ	50	0	0	0	0	0,00
11 - SERTÃO DE SOBRAL	400	0	0	0	0	0,00
12 - SERTÃO DOS CRATEÚS	75	0	0	0	0	0,00
13 - SERTÃO DOS INHAMUNS	100	0	0	0	0	0,00
14 - VALE DO JAGUARIBE	100	0	0	0	0	0,00
<b>TOTAL</b>	<b>2.500</b>	<b>0</b>	<b>0</b>	<b>0</b>	<b>0</b>	<b>0,00</b>

**Execução orçamentária/financeira (por Órgão Executor)**

Órgão Executor	Lei+Créditos (A)	Empenhado (B)	Pago (C)	% Empenho (B/A)	% Pago (C/A)
SCIDADES	25.499.994,00	0,00	0,00	0,00	0,00
<b>TOTAL</b>	<b>25.499.994,00</b>	<b>0,00</b>	<b>0,00</b>	<b>0,00</b>	<b>0,00</b>

**Execução orçamentária/financeira (por Fonte de Recursos)**

Fonte	Lei+Créditos (A)	Empenhado (B)	Pago (C)	% Empenho (B/A)	% Pago (C/A)
10 - RECURSOS PROVENIENTES DO FECOP	992.000,00	0,00	0,00	0,00	0,00
22 - GOVERNO FEDERAL - APLICAÇÃO DIRETA	24.507.994,00	0,00	0,00	0,00	0,00
<b>TOTAL</b>	<b>25.499.994,00</b>	<b>0,00</b>	<b>0,00</b>	<b>0,00</b>	<b>0,00</b>

**O que foi concluído no Período (Entregas Efetivas)**

Órgão Responsável: SCIDADES

Nenhum registro de Entregas Efetivas.

**Resumo para Consulta Pública**

Órgão Responsável: SCIDADES

Não houve entrega de unidades do programa MINHA CASA MINHA VIDA na modalidade PNHR no ano de 2020.

A secretaria inscreveu em uma seleção da FUNASA - Fundação Nacional de Saúde, no mês de maio, um projeto para a construção de 1.000 casas populares, distribuídas em 10 municípios do estado, para substituição de casas de taipa. As unidades a substituir se localizam tanto na área urbana, quanto rural, dos municípios.

Ainda não foi lançada pelo Governo Federal operação que substitua esta modalidade, no novo programa Casa Verde e Amarela.

**Matriz de Problemas/Riscos**

Nenhum registro de Problemas/Riscos.

**TEMA**

**1.2 - ASSISTÊNCIA SOCIAL**



**PROGRAMA**

**122 - PROTEÇÃO SOCIAL ESPECIAL**

**ÓRGÃO GESTOR:** SPS

**OBJETIVO:** Garantir a proteção integral a famílias e indivíduos em situação de risco pessoal e social com direitos violados e/ou rompimento dos vínculos familiares e comunitários.

**PÚBLICO ALVO:** Crianças, adolescentes, jovens, mulheres, idosos, pessoas com deficiência em situação de risco pessoal e social com direitos violados e/ou rompimento dos vínculos familiares e comunitários.

**INICIATIVA:** 122.1.01 - Implantação da oferta regionalizada da prestação de atendimento socioassistencial especializado de média complexidade no âmbito estadual.

**ENTREGA PRIORITÁRIA:** CENTRO DE REFERÊNCIA IMPLANTADO

**Definição:** Centro de referência regional construído e equipado para o atendimento socioassistencial especializado, contemplando 31 municípios de pequeno porte do Estado do Ceará, tendo como sede do serviço os seguintes municípios: Umirim, Pacujá, Saboeiro, Milhã, Iracema e Potengi.

**Unidade de medida:** Número Absoluto

**Execução Física Regionalizada**

Região	Programado do Ano (A)	Jan - Mar (B)	Jan - Jun (C)	Jan - Set (D)	Jan - Dez (E)	% Exec. Acumulado (E)/(A)
14 - VALE DO JAGUARIBE	1	0	0	0	0	0,00
<b>TOTAL</b>	<b>1</b>	<b>0</b>	<b>0</b>	<b>0</b>	<b>0</b>	<b>0,00</b>

**Execução orçamentária/financeira (por Órgão Executor)**

Órgão Executor	Lei+Créditos (A)	Empenhado (B)	Pago (C)	% Empenho (B/A)	% Pago (C/A)
FEAS	25.000,00	0,00	0,00	0,00	0,00
<b>TOTAL</b>	<b>25.000,00</b>	<b>0,00</b>	<b>0,00</b>	<b>0,00</b>	<b>0,00</b>

**Execução orçamentária/financeira (por Fonte de Recursos)**

Fonte	Lei+Créditos (A)	Empenhado (B)	Pago (C)	% Empenho (B/A)	% Pago (C/A)
00 - RECURSOS ORDINÁRIOS	15.000,00	0,00	0,00	0,00	0,00
82 - CONVÊNIOS COM ÓRGÃOS FEDERAIS - ADMINISTRAÇÃO INDIRETA	10.000,00	0,00	0,00	0,00	0,00
<b>TOTAL</b>	<b>25.000,00</b>	<b>0,00</b>	<b>0,00</b>	<b>0,00</b>	<b>0,00</b>

**O que foi concluído no Período (Entregas Efetivas)**

Órgão Responsável: SPS

Nenhum registro de Entregas Efetivas.

**Resumo para Consulta Pública**

Órgão Responsável: SPS

A entrega refere-se a implantação do Centro de Referência Regional (CREAS Regional), equipamento esse que será construído e equipado para o atendimento socioassistencial especializado, para atender 31 municípios de pequeno porte do Estado do Ceará, tendo como sede do serviço os seguintes municípios: Umirim, Pacujá, Saboeiro, Milhã, Iracema e Potengi.

O Centro de Referência Regional de Iracema, programado inicialmente nessa iniciativa, está sendo construído pelo PROARES III. Desta forma, até o final do ano, a meta dessa iniciativa será adequada para 5 unidades (Umirim, Pacujá, Saboeiro, Milhã e Potengi), para implantação no período de 2021 -2023.

**Matriz de Problemas/Riscos**

Órgão Responsável	Momento	Âmbito	Problema/Risco	Probab.	Impacto	Farol
SPS	Atual	PROCESSOS	Outro	Alta	Médio	



**INICIATIVA:** 122.1.03 - Promoção do apoio à prestação do Serviço de Proteção e Atendimento Especializado às Famílias e Indivíduos no âmbito municipal.

**ENTREGA PRIORITÁRIA:** CENTRO DE REFERÊNCIA APOIADO

**Definição:** Centro de referência apoiado com cofinanciamento para atendimento pelo Serviço de Proteção e Atendimento Especializado às Famílias e Indivíduos para o enfrentamento e superação das situações de violação de direitos, com o apoio do cofinanciamento estadual, em conformidade com as determinações da PNAS, NOB/SUAS e a Lei Orgânica da Assistência Social LOAS (Lei nº8.472/93), no que tange as obrigações do Estado.

**Unidade de medida:** Número Absoluto

**Execução Física Regionalizada**

Região	Programado do Ano (A)	Jan - Mar (B)	Jan - Jun (C)	Jan - Set (D)	Jan - Dez (E)	% Exec. Acumulado (E)/(A)
01 - CARIRI	19	7	7	7	7	36,84
02 - CENTRO SUL	7	3	3	3	3	42,86
03 - GRANDE FORTALEZA	16	1	1	1	1	6,25
04 - LITORAL LESTE	4	1	1	1	1	25,00
05 - LITORAL NORTE	9	5	5	5	5	55,56
06 - LITORAL OESTE / VALE DO CURU	7	4	4	4	4	57,14
07 - MACIÇO DO BATURITÉ	5	2	2	2	2	40,00
08 - SERRA DA IBIAPABA	8	4	4	4	4	50,00
09 - SERTÃO CENTRAL	7	3	3	3	3	42,86
10 - SERTÃO DE CANINDÉ	3	0	0	0	0	0,00
11 - SERTÃO DE SOBRAL	5	3	3	3	3	60,00
12 - SERTÃO DOS CRATEÚS	8	1	1	1	1	12,50
13 - SERTÃO DOS INHAMUNS	3	2	2	2	2	66,67
14 - VALE DO JAGUARIBE	6	3	3	3	3	50,00
<b>TOTAL</b>	<b>107</b>	<b>39</b>	<b>39</b>	<b>39</b>	<b>39</b>	<b>36,45</b>

**Execução orçamentária/financeira (por Órgão Executor)**

Órgão Executor	Lei+Créditos (A)	Empenhado (B)	Pago (C)	% Empenho (B/A)	% Pago (C/A)
FEAS	2.190.253,10	1.842.152,00	1.760.195,00	84,11	80,36
<b>TOTAL</b>	<b>2.190.253,10</b>	<b>1.842.152,00</b>	<b>1.760.195,00</b>	<b>84,11</b>	<b>80,36</b>

**Execução orçamentária/financeira (por Fonte de Recursos)**

Fonte	Lei+Créditos (A)	Empenhado (B)	Pago (C)	% Empenho (B/A)	% Pago (C/A)
10 - RECURSOS PROVENIENTES DO FECOP	1.725.600,00	1.725.600,00	1.725.600,00	100,00	100,00
82 - CONVÊNIOS COM ÓRGÃOS FEDERAIS - ADMINISTRAÇÃO INDIRETA	14.000,00	0,00	0,00	0,00	0,00
92 - REPASSE FUNDO A FUNDO - FNAS	450.653,10	116.552,00	34.595,00	25,86	7,67
<b>TOTAL</b>	<b>2.190.253,10</b>	<b>1.842.152,00</b>	<b>1.760.195,00</b>	<b>84,11</b>	<b>80,36</b>

**O que foi concluído no Período (Entregas Efetivas)**

Órgão Responsável: SPS

ACOPIARA, FORTALEZA, BARRO, CRATEÚS, ITAREMA, URUBURETAMA, MISSÃO VELHA, SANTANA DO ACARAÚ, CARNAUBAL, ASSARÉ, BANABUIÚ, MASSAPÊ, SENADOR POMPEU, QUIXADÁ, VÁRZEA ALEGRE, IBIAPINA, IRAUÇUBA, RUSSAS;

Apoio a 39 Centros de Referência com cofinanciamento para a prestação pelo Serviço de Proteção e Atendimento Especializado às famílias e Indivíduos (PAEFI) nos municípios de:

LIMOEIRO DO NORTE, MORRINHOS, CARIRIAÇU, TAUÁ.

UMARI, ACARAÚ, PENAFORTE, BATURITÉ, JUCÁS, MARCO, APUIARÉS, SOBRAL, VIÇOSA DO CEARÁ, REDENÇÃO, ARACATI, TABULEIRO DO NORTE, TIANGUÁ, MAURITI, QUITERIANÓPOLES, JIJOCA DE JERICOACOARA, PENTECOSTE;

**Resumo para Consulta Pública**

Órgão Responsável: SPS

A entrega refere-se a Centro de referência apoiado com cofinanciamento para atendimento pelo Serviço de Proteção e Atendimento Especializado às Famílias e Indivíduos para o enfrentamento e superação das situações de violação de direitos, com o apoio do cofinanciamento estadual, em conformidade com as determinações da PNAS, NOB/SUAS e a Lei Orgânica da Assistência Social LOAS (Lei nº 8.472/93), no que tange as obrigações do Estado. O Estado cofinancia 39 (trinta e nove) municípios cearenses para a oferta do Serviço de Média Complexidade voltado a Proteção e Atendimento Especializado a Famílias e Indivíduos - PAEFI executados pelos CREAS municipais, conforme expresso na Tipificação Nacional de Serviços Socioassistenciais (Resolução nº 109/2009 - CNAS).

No período de janeiro a dezembro, o repasse dos recursos aconteceu conforme o planejado. O repasse dos recursos financeiros beneficiaram os seguintes municípios: Umirim, Acaraú, Penaforte, Baturité, Jucás, Marco, Apuiarés, Sobral, Viçosa do Ceará, Redenção, Aracati, Tabuleiro do Norte, Tianguá, Mauriti, Quiterianópolis, Jijoca de Jericoacoara, Pentecoste, Acopiara, Fortaleza, Barro, Crateús, Itarema, Uruburetama, Missão Velha, Santana do Acaraú, Carnaubal, Assaré, Banabuiú, Massapê, Senador Pompeu, Quixadá, Várzea Alegre, Ibiapina, Irauçuba, Russas, Limoeiro do Norte, Morrinhos, Caririaçu e Tauá. Para ampliar a oferta do Serviço de Média Complexidade voltado a Proteção e Atendimento Especializado a Famílias e Indivíduos - PAEFI, executados pelos CREAS municipais, será necessário a aprovação de recursos.

**Matriz de Problemas/Riscos**

Órgão Responsável	Momento	Âmbito	Problema/Risco	Probab.	Impacto	Farol
SPS	Atual	EXECUÇÃO ORÇAMENTÁRIA / FINANCEIRA	Suplementação orçamentária	Alta	Médio	

**INICIATIVA:** 122.1.06 - Qualificação da prestação dos serviços socioassistenciais de média e alta complexidade.

**ENTREGA PRIORITÁRIA:** PROFISSIONAL CAPACITADO

**Definição:** Profissional da Assistência Social que recebeu capacitações e formações continuadas, contemplando uma metodologia de capacitação conjunta de profissionais de diversos serviços da rede e de atores do Sistema de Garantias de Direitos, de modo a promover conhecimentos, trocas de experiências e fortalecimento das articulações entre esses atores.

**Unidade de medida:** Número Absoluto

**Execução Física Regionalizada**

Região	Programado do Ano (A)	Jan - Mar (B)	Jan - Jun (C)	Jan - Set (D)	Jan - Dez (E)	% Exec. Acumulado (E)/(A)
01 - CARIRI	522	61	61	88	108	20,69
02 - CENTRO SUL	234	14	14	40	40	17,09
03 - GRANDE FORTALEZA	399	318	318	365	516	129,32
04 - LITORAL LESTE	108	17	17	43	43	39,81
05 - LITORAL NORTE	234	28	28	54	54	23,08
06 - LITORAL OESTE / VALE DO CURU	216	29	29	55	55	25,46
07 - MACIÇO DO BATURITÉ	234	26	26	52	52	22,22
08 - SERRA DA IBIAPABA	162	19	19	45	45	27,78
09 - SERTÃO CENTRAL	234	23	23	49	49	20,94
10 - SERTÃO DE CANINDÉ	108	10	10	36	36	33,33
11 - SERTÃO DE SOBRAL	324	28	28	54	54	16,67
12 - SERTÃO DOS CRATEÚS	234	22	22	48	48	20,51
13 - SERTÃO DOS INHAMUNS	87	12	12	38	38	43,68
14 - VALE DO JAGUARIBE	270	28	28	55	55	20,37
<b>TOTAL</b>	<b>3.366</b>	<b>635</b>	<b>635</b>	<b>1.022</b>	<b>1.193</b>	<b>35,44</b>

**Execução orçamentária/financeira (por Órgão Executor)**

Órgão Executor	Lei+Créditos (A)	Empenhado (B)	Pago (C)	% Empenho (B/A)	% Pago (C/A)
FEAS	19.000,00	0,00	0,00	0,00	0,00
<b>TOTAL</b>	<b>19.000,00</b>	<b>0,00</b>	<b>0,00</b>	<b>0,00</b>	<b>0,00</b>

**Execução orçamentária/financeira (por Fonte de Recursos)**

Fonte	Lei+Créditos (A)	Empenhado (B)	Pago (C)	% Empenho (B/A)	% Pago (C/A)
82 - CONVÊNIOS COM ÓRGÃOS FEDERAIS - ADMINISTRAÇÃO INDIRETA	14.000,00	0,00	0,00	0,00	0,00
92 - REPASSE FUNDO A FUNDO - FNAS	5.000,00	0,00	0,00	0,00	0,00
<b>TOTAL</b>	<b>19.000,00</b>	<b>0,00</b>	<b>0,00</b>	<b>0,00</b>	<b>0,00</b>

**O que foi concluído no Período (Entregas Efetivas)**

Órgão Responsável: SPS

Capacitação de 1.193 profissionais da Assistência social para melhoria da prestação dos Serviços Socioassistencial de Média Complexidade e Alta Complexidade.

**Resumo para Consulta Pública**

Órgão Responsável: SPS

O profissional capacitado é o agente público que atua diretamente nos equipamentos de Média Complexidade e/ou na Gestão no âmbito da Proteção Social Especial e/ou na rede socioassistencial, que recebe apoio técnico, através de seminários, encontros, intercâmbios, campanhas e oficinas, visando à melhoria da prestação dos Serviços de Proteção Social Especial.

No período do janeiro a dezembro de 2020, foram qualificados 1.193 (mil e cento e noventa e três) profissionais que atuam nos Serviços socioassistenciais de Média e de Alta Complexidade da Proteção Social, em 07 (sete) eventos, contemplando todas as regiões administrativas do Estado do Ceará.

Esses eventos qualificaram os profissionais, que atuam nos Serviços socioassistenciais de Média e de Alta Complexidade da Proteção Social Especial, nos assuntos: a interlocução do PAEFI e serviços de acolhimento para crianças e adolescentes, os instrumentos de gestão no acompanhamento à execução das medidas socioeducativas em meio aberto, inclusive com o lançamento do Manual de Orientação para o Fluxo de Atendimento Socioeducativo em Meio Aberto e o Guia de Orientação para o Fluxo de Atendimento Socioeducativo em Meio Aberto, o fortalecimento da PSE de Média e Alta Complexidade nos municípios de Pequeno Porte I e Pequeno Porte II, a abordagem social no SUAS, o manejo de urgências e emergências psiquiátricas em Residências Inclusivas de Gestão Estadual, Instrução Normativa N° 003 de 24.10.2019, atualizada pela IN n° 001 de 25.09.2020, além de orientações técnicas sobre o Serviço de Acolhimento para Crianças e Adolescentes.

**Matriz de Problemas/Riscos**

Órgão Responsável	Momento	Âmbito	Problema/Risco	Probab.	Impacto	Farol
SPS	Atual	FATORES EXÓGENOS	Decretação de estado de emergência / calamidade pública	Alta	Médio	

**INICIATIVA:** 122.1.07 - Implantação da oferta regionalizada dos serviços de acolhimento para crianças e adolescentes no Estado do Ceará.

**ENTREGA PRIORITÁRIA: ABRIGO IMPLANTADO**

**Definição:** Abrigo regional implantado para o atendimento de crianças e adolescentes com direitos violados e vínculos familiares rompidos ou fragilizados, em seis regiões do Estado do Ceará.

**Unidade de medida:** Número Absoluto

**Execução Física Regionalizada**

Região	Programado do Ano (A)	Jan - Mar (B)	Jan - Jun (C)	Jan - Set (D)	Jan - Dez (E)	% Exec. Acumulado (E)/(A)
01 - CARIRI	1	0	0	0	1	100,00
<b>TOTAL</b>	<b>1</b>	<b>0</b>	<b>0</b>	<b>0</b>	<b>1</b>	<b>100,00</b>

**Execução orçamentária/financeira (por Órgão Executor)**

Órgão Executor	Lei+Créditos (A)	Empenhado (B)	Pago (C)	% Empenho (B/A)	% Pago (C/A)
FEAS	15.000,00	0,00	0,00	0,00	0,00
<b>TOTAL</b>	<b>15.000,00</b>	<b>0,00</b>	<b>0,00</b>	<b>0,00</b>	<b>0,00</b>

**Execução orçamentária/financeira (por Fonte de Recursos)**

Fonte	Lei+Créditos (A)	Empenhado (B)	Pago (C)	% Empenho (B/A)	% Pago (C/A)
00 - RECURSOS ORDINÁRIOS	5.000,00	0,00	0,00	0,00	0,00
82 - CONVÊNIOS COM ÓRGÃOS FEDERAIS - ADMINISTRAÇÃO INDIRETA	10.000,00	0,00	0,00	0,00	0,00
<b>TOTAL</b>	<b>15.000,00</b>	<b>0,00</b>	<b>0,00</b>	<b>0,00</b>	<b>0,00</b>

**O que foi concluído no Período (Entregas Efetivas)**

Órgão Responsável: SPS

Implantação do Abrigo Regional de Caririçu para o atendimento de crianças e adolescentes com direitos violados e vínculos familiares rompidos ou fragilizados.

**Resumo para Consulta Pública**

Órgão Responsável: SPS

A entrega refere-se a abrigo regional implantado para o atendimento de crianças e adolescentes com direitos violados e vínculos familiares rompidos ou fragilizados, em seis regiões do Estado do Ceará.

A implantação do Abrigo Regional seria em Ararendá, porém houve a substituição pelo Abrigo Regional de Caririáçu que apresentou mais demandas pelos serviços, associado as condições estruturais do equipamento que estava em processo mais avançado que a Regional de Ararendá.

De janeiro a dezembro de 2020, foram realizados todos os procedimentos necessários à implantação do Abrigo Regional (processo de chamamento público, com a seleção do Instituto Maria da Hora, publicação do Termo de Colaboração entre a entidade e o Estado para a Co-gestão dos Serviços no Portal da Transparência do Estado o e a Publicação no Diário Oficial do Estado e a inauguração). O serviço passou a funcionar no dia 18 de dezembro de 2020, no município de Caririáçu e, que no momento, acolhe institucionalmente 06 crianças e adolescentes Esse serviço implantado em Caririáçu, beneficiará os municípios de Várzea Alegre, Farias Brito, Lavras da Mangabeira, Jardim e Milagres.

**Matriz de Problemas/Riscos**

Nenhum registro de Problemas/Riscos.

**PROGRAMA**

**123 - PROTEÇÃO SOCIAL BÁSICA**

**ÓRGÃO GESTOR:** SPS

**OBJETIVO:** Prevenir situações de vulnerabilidade e risco social contemplando serviços, benefícios e programas socioassistenciais.

**PÚBLICO ALVO:** Indivíduos e famílias em situação de vulnerabilidade e risco social.

**INICIATIVA:** 123.1.01 - Promoção do atendimento a famílias em situação de vulnerabilidade e risco pessoal e social no âmbito do Mais Infância Ceará.

**ENTREGA PRIORITÁRIA:** CARTÃO MAIS INFÂNCIA CONCEDIDO

**Definição:** Cartão mais Infância concedido às famílias em situação de extrema pobreza, com crianças até 5 anos e 11 meses, que estejam com cadastros atualizados nos últimos 24 meses e atendam a critérios de vulnerabilidade definidos pelo Instituto de Pesquisa e Estratégia do Ceará (Ipece), quais sejam: 1) Domicílios urbanos sem água canalizada em, pelo menos, um cômodo ou 2) Material de construção das paredes do domicílio inapropriado (taipa, palha, madeira, aproveitada ou outro material) ou; 3. Não tem banheiro ou sanitário no domicílio ou propriedade, nos 184 municípios do Ceará.

**Unidade de medida:** Número Absoluto

**Execução Física Regionalizada**

Região	Programado do Ano (A)	Jan - Mar (B)	Jan - Jun (C)	Jan - Set (D)	Jan - Dez (E)	% Exec. Acumulado (E)/(A)
01 - CARIRI	7.137	7.137	7.137	7.137	7.137	100,00
02 - CENTRO SUL	2.873	2.873	2.873	2.873	2.873	100,00
03 - GRANDE FORTALEZA	9.639	9.639	9.639	9.639	9.639	100,00
04 - LITORAL LESTE	1.442	1.442	1.442	1.442	1.442	100,00
05 - LITORAL NORTE	5.291	5.291	5.291	5.291	5.291	100,00
06 - LITORAL OESTE / VALE DO CURU	4.396	4.396	4.396	4.396	4.396	100,00
07 - MACIÇO DO BATURITÉ	2.129	2.129	2.129	2.129	2.129	100,00
08 - SERRA DA IBIAPABA	3.243	3.243	3.243	3.243	3.243	100,00
09 - SERTÃO CENTRAL	3.037	3.037	3.037	3.037	3.037	100,00
10 - SERTÃO DE CANINDÉ	1.955	1.955	1.955	1.955	1.955	100,00
11 - SERTÃO DE SOBRAL	2.915	2.915	2.915	2.915	2.915	100,00
12 - SERTÃO DOS CRATEÚS	2.476	2.476	2.476	2.476	2.476	100,00
13 - SERTÃO DOS INHAMUNS	958	958	958	958	958	100,00
14 - VALE DO JAGUARIBE	1.164	1.164	1.164	1.164	1.164	100,00
<b>TOTAL</b>	<b>48.655</b>	<b>48.655</b>	<b>48.655</b>	<b>48.655</b>	<b>48.655</b>	<b>100,00</b>

**Execução orçamentária/financeira (por Órgão Executor)**

Órgão Executor	Lei+Créditos (A)	Empenhado (B)	Pago (C)	% Empenho (B/A)	% Pago (C/A)
SPS	28.000,00	0,00	0,00	0,00	0,00
FEAS	51.625.368,90	47.833.640,76	47.833.640,76	92,66	92,66
<b>TOTAL</b>	<b>51.653.368,90</b>	<b>47.833.640,76</b>	<b>47.833.640,76</b>	<b>92,61</b>	<b>92,61</b>

**Execução orçamentária/financeira (por Fonte de Recursos)**

Fonte	Lei+Créditos (A)	Empenhado (B)	Pago (C)	% Empenho (B/A)	% Pago (C/A)
00 - RECURSOS ORDINÁRIOS - AUXÍLIO FINANCEIRO PARA SAÚDE E ASSISTÊNCIA SOCIAL	12.458.320,00	12.443.320,00	12.443.320,00	99,87	99,87
01 - COTA-PARTE DO FUNDO DE PARTICIPAÇÃO DOS ESTADOS	28.000,00	0,00	0,00	0,00	0,00
10 - RECURSOS PROVENIENTES DO FECOP	39.167.048,90	35.390.320,76	35.390.320,76	90,35	90,35
<b>TOTAL</b>	<b>51.653.368,90</b>	<b>47.833.640,76</b>	<b>47.833.640,76</b>	<b>92,61</b>	<b>92,61</b>

**O que foi concluído no Período (Entregas Efetivas)**

Órgão Responsável: SPS

O Projeto Cartão Mais Infância - CMIC realizou repasse de transferência de renda para 48.655 famílias distribuídas nos 184 municípios cearenses.

**Resumo para Consulta Pública**

Órgão Responsável: SPS

A entrega Cartão mais Infância é concedido às famílias em situação de extrema pobreza, com crianças até 5 anos e 11 meses, que estejam com cadastros atualizados nos últimos 24 meses e atendam a critérios de vulnerabilidade definidos pelo Instituto de Pesquisa e Estratégia do Ceará (Ipece), quais sejam: 1) Domicílios urbanos sem água canalizada em, pelo menos, um cômodo ou 2) Material de construção das paredes do domicílio inapropriado (taipa, palha, madeira, aproveitada ou outro material) ou 3. Não tem banheiro ou sanitário no domicílio ou propriedade, nos 184 municípios do Ceará.

O Projeto Cartão Mais Infância - CMIC realizou repasse de transferência de renda para 48.655 famílias distribuídas nos 184 municípios cearenses. Nos meses de janeiro a março realizou repasse de transferência direta para 48.655 famílias (100%; 47.286 famílias (97,18%) nos meses de abril e maio e 44.705 (91,88%) no mês de junho. Em julho, foi efetivado repasse para 45.202 famílias (92,38%), 44.829 famílias (91,62%) no mês de agosto e 44.825 (91,61%) no mês de setembro, 44.959 (92,40%) em outubro e 45.028 (92,54%) nos meses novembro e dezembro, distribuídas nos 184 municípios cearenses. A variação no número de famílias atendidas ao longo do período decorreu de desligamentos pelas seguintes razões: a pedido dos municípios, quando o monitoramento realizado apontou para mudanças de endereço de algumas famílias ( de um município para outro ou para outro Estado) e/ou mudanças das condições socioeconômicas das famílias que resultaram em alteração no perfil para o programa e realizado pelo próprio sistema informatizado, que aplicou a regra automática de bloqueio do benefício para averiguação por motivo da inexistência de saque do benefício por um período de 6 meses.

**Matriz de Problemas/Riscos**

Nenhum registro de Problemas/Riscos.

**INICIATIVA:** 123.1.06 - Expansão da oferta de espaços lúdicos para a promoção do desenvolvimento infantil.

**ENTREGA PRIORITÁRIA: BRINQUEDOPRAÇA INSTALADA**

**Definição:** A entrega consiste na instalação de Brinquedopraças e Brinquedocreches, espaços lúdicos voltados para o desenvolvimento infantil.

**Unidade de medida:** Número Absoluto



**Execução Física Regionalizada**

Região	Programado do Ano (A)	Jan - Mar (B)	Jan - Jun (C)	Jan - Set (D)	Jan - Dez (E)	% Exec. Acumulado (E)/(A)
01 - CARIRI	5	0	3	3	3	60,00
02 - CENTRO SUL	4	0	0	0	0	0,00
03 - GRANDE FORTALEZA	10	1	1	4	11	110,00
04 - LITORAL LESTE	4	0	0	1	1	25,00
05 - LITORAL NORTE	3	0	0	1	1	33,33
06 - LITORAL OESTE / VALE DO CURU	4	0	0	0	2	50,00
07 - MACIÇO DO BATURITÉ	4	2	2	2	2	50,00
08 - SERRA DA IBIAPABA	4	0	0	0	0	0,00
09 - SERTÃO CENTRAL	4	0	0	0	2	50,00
10 - SERTÃO DE CANINDÉ	3	0	0	0	0	0,00
11 - SERTÃO DE SOBRAL	7	0	0	1	1	14,29
12 - SERTÃO DOS CRATEÚS	3	0	0	1	4	133,33
13 - SERTÃO DOS INHAMUNS	4	0	1	1	1	25,00
14 - VALE DO JAGUARIBE	4	1	1	1	2	50,00
<b>TOTAL</b>	<b>63</b>	<b>4</b>	<b>8</b>	<b>15</b>	<b>30</b>	<b>47,62</b>

**Execução orçamentária/financeira (por Órgão Executor)**

Órgão Executor	Lei+Créditos (A)	Empenhado (B)	Pago (C)	% Empenho (B/A)	% Pago (C/A)
SPS	7.322.690,72	3.885.752,09	1.677.107,12	53,06	22,90
<b>TOTAL</b>	<b>7.322.690,72</b>	<b>3.885.752,09</b>	<b>1.677.107,12</b>	<b>53,06</b>	<b>22,90</b>

**Execução orçamentária/financeira (por Fonte de Recursos)**

Fonte	Lei+Créditos (A)	Empenhado (B)	Pago (C)	% Empenho (B/A)	% Pago (C/A)
00 - RECURSOS ORDINÁRIOS	3.000,00	0,00	0,00	0,00	0,00
10 - RECURSOS PROVENIENTES DO FECOP	7.319.690,72	3.885.752,09	1.677.107,12	53,08	22,91
<b>TOTAL</b>	<b>7.322.690,72</b>	<b>3.885.752,09</b>	<b>1.677.107,12</b>	<b>53,06</b>	<b>22,90</b>

**O que foi concluído no Período (Entregas Efetivas)**

Órgão Responsável: SPS

30 brinquedopraças instaladas nos municípios de Fortaleza(8), Itapiúna, Aracoíaba, Limoeiro do Norte, Penaforte, Juazeiro do Norte, Aurora, Aiuaba, Apuiarés, Santa Quitéria, Paracuru, Cascavel,

Alcântaras, Martinópolis, Deputado Irapuan Pinheiro, Piquet Carneiro, Trairi, (3) Crateús (Realejo, Monte Nebo e Ibiapaba), Ererê, Itaiçaba e Irauçuba (Juá).



**Resumo para Consulta Pública**

Órgão Responsável: SPS

No período de janeiro a dezembro, 30 brinquedopraças foram implantadas nos municípios de Itapiúna, Aracoiaba, Limoeiro do Norte, Fortaleza, Penaforte, Juazeiro do Norte, Aurora, Aiuaba, Apuiarés, Santa Quitéria, Paracuru, Cascavel, Alcântaras e Martinópole, Itaiçaba, Trairi, Deputado Irapuan Pinheiro, Piquet Carneiro, Crateús (Realejo), Crateús (Monte Nebo), Crateús (Ibiapaba), Ererê, Iruçuca (Juá), Fortaleza (Menezes de Serpa), Fortaleza (Granja Portugal), Fortaleza (Gustavo Braga), beneficiando aproximadamente 545.346 pessoas.

Distribuição por Região:

CARIRI (3 - Penaforte, Juazeiro do Norte, Aurora),  
GRANDE FORTALEZA (11 - Fortaleza(8), Paracuru, Cascavel, Trairi),  
LITORAL LESTE (1 - Itaiçaba),  
LITORAL NORTE (1 - Martinópole),  
LITORAL OESTE/VALE DO CURU (2- Apuiarés, Iruçuca (Juá)),  
MACIÇO DE BATURITÉ (2 - Itapiúna e Aracoiaba),  
SERTÃO CENTRAL (2 - Deputado Irapuan Pinheiro, Piquet Carneiro)  
SERTÃO DE SOBRAL (1- Alcântaras),  
SERTÃO DOS CRATEÚS (4 - Santa Quitéria, Crateús (Realejo), Crateús (Monte Nebo), Crateús (Ibiapaba)),  
SERTÃO DOS INHAMUNS (1 - Aiuaba) e  
VALE DO JAGUARIBE (2 - Limoeiro do Norte, Ererê).

**Matriz de Problemas/Riscos**

Órgão Responsável	Momento	Âmbito	Problema/Risco	Probab.	Impacto	Farol
SPS	Atual	EXECUÇÃO FÍSICA/ OPERACIONAL	Outro	Alta	Médio	

**INICIATIVA:** 123.1.07 - Expansão da oferta na prestação de serviços socioassistenciais a crianças, adolescentes, jovens e suas famílias.

**ENTREGA PRIORITÁRIA:** EQUIPAMENTO SOCIOASSISTENCIAL IMPLANTADO

**Definição:** Equipamento socioassistencial implantado corresponde à construção, aquisição de equipamentos e treinamento de equipes dos equipamentos socioassistenciais como Centros de Referência Especializado de Assistência Social (CREAS), Centros de Educação Infantil (CEI); Centros de Esportes para Futebol - Areninhas e Centros de Esportes em Praças - Praça Mais Infância e Planos Participativos Municipais (PPM).

**Unidade de medida:** Número Absoluto

**Execução Física Regionalizada**

Região	Programado do Ano (A)	Jan - Mar (B)	Jan - Jun (C)	Jan - Set (D)	Jan - Dez (E)	% Exec. Acumulado (E)/(A)
01 - CARIRI	13	1	1	1	1	7,69
02 - CENTRO SUL	3	0	0	2	2	66,67
03 - GRANDE FORTALEZA	10	0	0	3	3	30,00
04 - LITORAL LESTE	3	0	0	0	0	0,00
05 - LITORAL NORTE	7	0	0	0	0	0,00
06 - LITORAL OESTE / VALE DO CURU	4	0	0	0	0	0,00
07 - MACIÇO DO BATURITÉ	3	0	0	0	0	0,00
08 - SERRA DA IBIAPABA	6	1	1	1	1	16,67
09 - SERTÃO CENTRAL	6	0	0	3	3	50,00
10 - SERTÃO DE CANINDÉ	6	0	0	0	0	0,00
11 - SERTÃO DE SOBRAL	5	0	0	0	0	0,00
12 - SERTÃO DOS CRATEÚS	7	0	0	0	0	0,00
13 - SERTÃO DOS INHAMUNS	3	0	0	0	0	0,00
<b>TOTAL</b>	<b>76</b>	<b>2</b>	<b>2</b>	<b>10</b>	<b>10</b>	<b>13,16</b>

**Execução orçamentária/financeira (por Órgão Executor)**

Órgão Executor	Lei+Créditos (A)	Empenhado (B)	Pago (C)	% Empenho (B/A)	% Pago (C/A)
SPS	27.928.900,00	15.054.431,12	14.444.642,43	53,90	51,72
<b>TOTAL</b>	<b>27.928.900,00</b>	<b>15.054.431,12</b>	<b>14.444.642,43</b>	<b>53,90</b>	<b>51,72</b>

**Execução orçamentária/financeira (por Fonte de Recursos)**

Fonte	Lei+Créditos (A)	Empenhado (B)	Pago (C)	% Empenho (B/A)	% Pago (C/A)
00 - RECURSOS ORDINÁRIOS PARA PROJETOS PRIORITÁRIOS	2.841.500,00	2.782.241,71	2.716.841,71	97,91	95,61
48 - OPERAÇÕES DE CRÉDITO EXTERNAS - TESOUREO/BID	12.387.400,00	10.550.014,67	10.054.614,41	85,16	81,16
82 - CONVÊNIOS COM ÓRGÃOS FEDERAIS - ADMINISTRAÇÃO DIRETA	10.500.000,00	0,00	0,00	0,00	0,00
86 - CONVÊNIOS COM ÓRGÃOS MUNICIPAIS - ADMINISTRAÇÃO DIRETA	2.200.000,00	1.722.174,74	1.673.186,31	78,28	76,05
<b>TOTAL</b>	<b>27.928.900,00</b>	<b>15.054.431,12</b>	<b>14.444.642,43</b>	<b>53,90</b>	<b>51,72</b>

**O que foi concluído no Período (Entregas Efetivas)**

Órgão Responsável: SPS

10 equipamentos sociais foram implantados distribuídos em: 6 Praças Mais infância, localizados nos municípios de Juazeiro do Norte, de Quixadá, de Acopiara, de Cascavel, de Caucaia e de Icó e,

4 Areninhas, nos municípios de Guaraciaba do Norte, Mombaça, Paracuru e Quixeramobim.

**Resumo para Consulta Pública**

Órgão Responsável: SPS

1. Oferta para a sociedade - EQUIPAMENTO SOCIOASSISTENCIAL IMPLANTADO - corresponde à construção, aquisição de equipamentos e treinamento de equipes dos equipamentos socioassistenciais como Centros de Referência Especializado de Assistência Social (CREAS), Centros de Educação Infantil (CEI); Centros de Esportes para Futebol -Areninhas e Centros de Esportes em Praças - Praça Mais Infância e Planos Participativos Municipais (PPM).

2. No período de Janeiro a dezembro de 2020, foram implantados 10 equipamentos socioassistenciais: 06 Centros de Esportes em Praça - Praça Mais Infância, em Juazeiro do Norte, Quixadá, Acopiara, Cascavel, Caucaia, Icó e 04 Centros de Esporte para Futebol - Areninha, em Guaraciaba do Norte, Mombaça, Paracuru e Quixeramobim.

3. Em virtude da Pandemia do COVID 19, as obras de construção e as inaugurações foram suspensas.

**Matriz de Problemas/Riscos**

Órgão Responsável	Momento	Âmbito	Problema/Risco	Probab.	Impacto	Farol
SPS	Atual	FATORES EXÓGENOS	Decretação de estado de emergência / calamidade pública	Alta	Alto	

**TEMA**

**1.3 - INCLUSÃO SOCIAL E DIREITOS HUMANOS**

**PROGRAMA**

**131 - PROTEÇÃO E DEFESA DOS DIREITOS DA MULHER**

**ÓRGÃO GESTOR:** SPS

**OBJETIVO:** Ampliar a promoção do empoderamento das mulheres e autonomia socioeconômica.

**PÚBLICO ALVO:** Mulheres em situação de risco e vulnerabilidade social.

**INICIATIVA:** 131.1.01 - Expansão da oferta regionalizada de atendimento a mulheres em situação de violência doméstica e familiar.

**ENTREGA PRIORITÁRIA: CASA DA MULHER IMPLANTADA**

**Definição:** A Casas da Mulher Cearense será implantada, mobiliada e mantida, a fim de garantir para as regiões do estado uma política de interiorização, dos serviços que compõem a rede de enfrentamento, implementando de maneira integrada serviços especializados para os mais diversos tipos de violência contra as mulheres, com acolhimento, apoio psicossocial, delegacia, Juizado, Ministério Público, Defensoria pública, promoção da autonomia econômica, alojamentos de passagem rompendo assim com o ciclo da violência.

**Unidade de medida:** Número Absoluto

**Execução Física Regionalizada**

Região	Programado do Ano (A)	Jan - Mar (B)	Jan - Jun (C)	Jan - Set (D)	Jan - Dez (E)	% Exec. Acumulado (E)/(A)
01 - CARIRI	1	0	0	0	0	0,00
<b>TOTAL</b>	<b>1</b>	<b>0</b>	<b>0</b>	<b>0</b>	<b>0</b>	<b>0,00</b>

**Execução orçamentária/financeira (por Órgão Executor)**

Órgão Executor	Lei+Créditos (A)	Empenhado (B)	Pago (C)	% Empenho (B/A)	% Pago (C/A)
SPS	840.000,00	95.881,58	95.881,58	11,41	11,41
<b>TOTAL</b>	<b>840.000,00</b>	<b>95.881,58</b>	<b>95.881,58</b>	<b>11,41</b>	<b>11,41</b>

**Execução orçamentária/financeira (por Fonte de Recursos)**

Fonte	Lei+Créditos (A)	Empenhado (B)	Pago (C)	% Empenho (B/A)	% Pago (C/A)
00 - RECURSOS ORDINÁRIOS	30.000,00	0,00	0,00	0,00	0,00
01 - COTA-PARTE DO FUNDO DE PARTICIPAÇÃO DOS ESTADOS	100.000,00	0,00	0,00	0,00	0,00
48 - OPERAÇÕES DE CRÉDITO EXTERNAS - TESOURO/BID	560.000,00	95.881,58	95.881,58	17,12	17,12
82 - CONVÊNIOS COM ÓRGÃOS FEDERAIS - ADMINISTRAÇÃO DIRETA	150.000,00	0,00	0,00	0,00	0,00
<b>TOTAL</b>	<b>840.000,00</b>	<b>95.881,58</b>	<b>95.881,58</b>	<b>11,41</b>	<b>11,41</b>

**O que foi concluído no Período (Entregas Efetivas)**

Órgão Responsável: SPS

Nenhum registro de Entregas Efetivas.

**Resumo para Consulta Pública**

Órgão Responsável: SPS

A entrega consiste na implantação da Casa da Mulher Cearense visando ampliar o atendimento às mulheres em situação de violência doméstica e familiar em diversas regiões do Estado do Ceará. A Casas da Mulher Cearense será implantada, mobiliada e mantida, a fim de garantir para as regiões do estado uma política de interiorização, dos serviços que compõem a rede de enfrentamento, implementando de maneira integrada serviços especializados para os mais diversos tipos de violência contra as mulheres, com acolhimento, apoio psicossocial, delegacia, Juizado, Ministério Público, Defensoria pública, promoção da autonomia econômica, alojamentos de passagem rompendo assim com o ciclo da violência.

No período de janeiro a dezembro, os contratos referentes as obras das Casas da Mulher Cearense de Sobral e de Juazeiro foram publicados e encaminhados para SOP, para as emissões de ordem de serviço. De julho a setembro, um imóvel (terreno) foi doado ao Estado, para a construção da Casa da Mulher Cearense de Quixadá. Em outubro, o Governador Camilo Santana assinou as ordens de serviço para a construção de duas casas: a de Juazeiro do Norte e a de Sobral. As obras começaram em Juazeiro do Norte e Sobral. Portanto, a entrega prevista para este ano deverá ser reprogramada para 2021.

**Matriz de Problemas/Riscos**

Órgão Responsável	Momento	Âmbito	Problema/Risco	Probab.	Impacto	Farol
SPS	Atual	FATORES EXÓGENOS	Decretação de estado de emergência / calamidade pública	Alta	Alto	

**INICIATIVA:** 131.1.05 - Promoção da caravana de enfrentamento à violência contra as mulheres.

**ENTREGA PRIORITÁRIA: CAMPANHA REALIZADA**

**Definição:** A campanha realizada é uma campanha de promoção dos direitos e dos serviços especializados para as mulheres em situação de violência, para as 14 regiões de planejamento.

**Unidade de medida:** Número Absoluto

**Execução Física Regionalizada**

Região	Programado do Ano (A)	Jan - Mar (B)	Jan - Jun (C)	Jan - Set (D)	Jan - Dez (E)	% Exec. Acumulado (E)/(A)
01 - CARIRI	2	4	4	5	5	250,00
02 - CENTRO SUL	2	1	1	1	1	50,00
03 - GRANDE FORTALEZA	24	5	18	46	60	250,00
04 - LITORAL LESTE	2	0	0	0	0	0,00
05 - LITORAL NORTE	2	0	0	0	0	0,00
06 - LITORAL OESTE / VALE DO CURU	2	0	0	0	0	0,00
07 - MACIÇO DO BATURITÉ	2	0	0	0	0	0,00
08 - SERRA DA IBIAPABA	2	0	0	0	0	0,00
09 - SERTÃO CENTRAL	2	0	0	0	0	0,00
10 - SERTÃO DE CANINDÉ	2	0	0	0	0	0,00
11 - SERTÃO DE SOBRAL	2	1	1	1	1	50,00
12 - SERTÃO DOS CRATEÚS	2	0	0	0	0	0,00
13 - SERTÃO DOS INHAMUNS	2	0	0	0	0	0,00
14 - VALE DO JAGUARIBE	2	1	1	1	1	50,00
<b>TOTAL</b>	<b>50</b>	<b>12</b>	<b>25</b>	<b>54</b>	<b>68</b>	<b>136,00</b>

**Execução orçamentária/financeira (por Órgão Executor)**

Órgão Executor	Lei+Créditos (A)	Empenhado (B)	Pago (C)	% Empenho (B/A)	% Pago (C/A)
SPS	80.000,00	0,00	0,00	0,00	0,00
<b>TOTAL</b>	<b>80.000,00</b>	<b>0,00</b>	<b>0,00</b>	<b>0,00</b>	<b>0,00</b>

**Execução orçamentária/financeira (por Fonte de Recursos)**

Fonte	Lei+Créditos (A)	Empenhado (B)	Pago (C)	% Empenho (B/A)	% Pago (C/A)
00 - RECURSOS ORDINÁRIOS	5.000,00	0,00	0,00	0,00	0,00
82 - CONVÊNIOS COM ÓRGÃOS FEDERAIS - ADMINISTRAÇÃO DIRETA	75.000,00	0,00	0,00	0,00	0,00
<b>TOTAL</b>	<b>80.000,00</b>	<b>0,00</b>	<b>0,00</b>	<b>0,00</b>	<b>0,00</b>

**O que foi concluído no Período (Entregas Efetivas)**

Órgão Responsável: SPS

01 Campanha Outubro Rosa

04 Campanhas pelo 21 Dias de Ativismo

13 campanhas foram realizadas para promoção dos direitos e dos serviços especializados para as mulheres em situação de violência em Juazeiro, Crato, Barbalha, Fortaleza, Icó, Sobral e Limoeiro.

20 campanhas com o projeto "Só Para Elas"

30 campanhas com o projeto "Diálogos entre Mulheres e Homens pela Harmonia Familiar"

**Resumo para Consulta Pública**

Órgão Responsável: SPS

A entrega campanha realizada visa ações de promoção dos direitos e dos serviços especializados para as mulheres em situação de violência. De janeiro a dezembro, foram realizadas 68 campanhas, das quais 13 trataram da promoção dos direitos e dos serviços especializados para as mulheres em situação de violência em Juazeiro, Crato, Barbalha, Fortaleza, Icó, Sobral e Limoeiro, 30 campanhas contemplaram o projeto "Diálogos entre Mulheres e Homens pela Harmonia Familiar", 20 campanhas com o projeto "Só Para Elas, 01 Campanha Outubro Rosa e 04 Campanhas pelo 21 Dias de Ativismo.

**Matriz de Problemas/Riscos**

Nenhum registro de Problemas/Riscos.

**PROGRAMA**

**132 - PROMOÇÃO DA INCLUSÃO SOCIAL NO ÂMBITO DA POLÍTICA SOBRE DROGAS**

**ÓRGÃO GESTOR:** SPS

**OBJETIVO:** Expandir a prevenção, cuidado e reinserção social de pessoas em uso ou em vulnerabilidade ao uso de álcool e outras drogas no Estado do Ceará.

**PÚBLICO ALVO:** Pessoas em uso ou em vulnerabilidade ao uso de álcool e outras drogas e suas famílias.

**INICIATIVA:** 132.1.02 - Promoções da prevenção ao uso de álcool e outras drogas.

**ENTREGA PRIORITÁRIA:** PESSOA CAPACITADA

**Definição:** Pessoa que será contemplada com ações voltadas à promoção da prevenção aos problemas relacionados ao uso de álcool e outras drogas.

**Unidade de medida:** Número Absoluto

**Execução Física Regionalizada**

Região	Programado do Ano (A)	Jan - Mar (B)	Jan - Jun (C)	Jan - Set (D)	Jan - Dez (E)	% Exec. Acumulado (E)/(A)
01 - CARIRI	1.095	0	0	0	0	0,00
02 - CENTRO SUL	730	0	0	0	0	0,00
03 - GRANDE FORTALEZA	2.190	0	41	1.676	2.138	97,63
05 - LITORAL NORTE	730	0	0	0	0	0,00
07 - MACIÇO DO BATURITÉ	730	0	0	0	0	0,00
09 - SERTÃO CENTRAL	730	0	0	0	0	0,00
11 - SERTÃO DE SOBRAL	1.095	0	0	0	0	0,00
14 - VALE DO JAGUARIBE	1.825	0	0	0	0	0,00
<b>TOTAL</b>	<b>9.125</b>	<b>0</b>	<b>41</b>	<b>1.676</b>	<b>2.138</b>	<b>23,43</b>

**Execução orçamentária/financeira (por Órgão Executor)**

Órgão Executor	Lei+Créditos (A)	Empenhado (B)	Pago (C)	% Empenho (B/A)	% Pago (C/A)
SPS	8.000,00	0,00	0,00	0,00	0,00
<b>TOTAL</b>	<b>8.000,00</b>	<b>0,00</b>	<b>0,00</b>	<b>0,00</b>	<b>0,00</b>

**Execução orçamentária/financeira (por Fonte de Recursos)**

Fonte	Lei+Créditos (A)	Empenhado (B)	Pago (C)	% Empenho (B/A)	% Pago (C/A)
01 - COTA-PARTE DO FUNDO DE PARTICIPAÇÃO DOS ESTADOS	8.000,00	0,00	0,00	0,00	0,00
<b>TOTAL</b>	<b>8.000,00</b>	<b>0,00</b>	<b>0,00</b>	<b>0,00</b>	<b>0,00</b>

**O que foi concluído no Período (Entregas Efetivas)**

Órgão Responsável: SPS

2.138 pessoas foram capacitadas em Prevenção ao uso e abuso de álcool e outras drogas em diversos contextos, beneficiando com ações de prevenção a população mais vulnerável.

**Resumo para Consulta Pública**

Órgão Responsável: SPS

1. Oferta para a sociedade - PESSOA CAPACITADA - capacitações em prevenção ao uso abusivo de álcool e outras drogas atendidas, beneficiando diretamente a população mais vulnerável ao uso e indiretamente toda a população do município sobre a temática.
- 2 - O que já foi concluído no período - No período de janeiro a dezembro de 2020, 2.138 pessoas foram capacitadas em Prevenção ao uso e abuso de álcool e outras drogas em diversos contextos e beneficiadas com ações a população mais vulnerável. Foram realizados cursos e eventos, com destaque para o Curso à distância sobre a "Prevenção ao uso e abuso de álcool e outras drogas em diversos contextos" na plataforma YouTube. Curso EaD de Prevenção e Redução de Danos ao Uso Abusivo de Substâncias Psicoativas nas Escola - Tema: "O papel da escola na prevenção ao uso abusivo de álcool e outras drogas", em parceria com a Coordenadoria de Políticas sobre Drogas de Sobral. No mês de prevenção ao uso e abuso de drogas foram realizadas diversas atividades em parceria com a Liga Acadêmica de Enfermagem para publicação de conteúdos, a citar: Prevenção ao Uso de Álcool e Drogas em idosos; Bebida e Direção Não se Misturam; Prevenção ao Uso de Álcool e Drogas em Adolescentes; Isolamento Social e Álcool. A SPS promoveu a Live - Saúde Mental Durante a Pandemia de Covid-19. Houve ação do Conselho Municipal sobre Drogas de Maracanaú.

**Matriz de Problemas/Riscos**

Órgão Responsável	Momento	Âmbito	Problema/Risco	Probab.	Impacto	Farol
SPS	Futuro	EXECUÇÃO ORÇAMENTÁRIA / FINANCEIRA	Outro	Alta	Médio	

**PROGRAMA**

**133 - PROTEÇÃO À VIDA E ACESSO À JUSTIÇA SOCIAL E CIDADANIA**

ÓRGÃO GESTOR: SPS

**OBJETIVO:** Ampliar a proteção a vítimas de violência e violações de direitos humanos e o acesso dos cidadãos aos documentos básicos

**PÚBLICO ALVO:** Pessoas vítimas de violência e violação de direitos humanos; pessoas que necessitem do acesso aos documentos básicos.

**INICIATIVA:** 133.1.01 - Promoção da atenção aos migrantes, refugiados e pessoas em situação de tráfico.

**ENTREGA PRIORITÁRIA: PESSOA CAPACITADA**

**Definição:** Profissionais da rede e outros sujeitos sociais contempladas com palestras, oficinas, rodas de conversa sobre tráfico de pessoas e outros temas de mobilidade humana.

**Unidade de medida:** Número Absoluto

**Execução Física Regionalizada**

Região	Programado do Ano (A)	Jan - Mar (B)	Jan - Jun (C)	Jan - Set (D)	Jan - Dez (E)	% Exec. Acumulado (E)/(A)
01 - CARIRI	0	0	0	5	5	0,00
03 - GRANDE FORTALEZA	3.000	672	736	890	1.080	36,00
04 - LITORAL LESTE	0	0	0	47	47	0,00
05 - LITORAL NORTE	0	84	84	84	84	0,00
09 - SERTÃO CENTRAL	0	0	0	4	4	0,00
11 - SERTÃO DE SOBRAL	0	0	35	35	35	0,00
12 - SERTÃO DOS CRATEÚS	0	0	0	4	4	0,00
<b>TOTAL</b>	<b>3.000</b>	<b>756</b>	<b>855</b>	<b>1.069</b>	<b>1.259</b>	<b>41,97</b>



**Execução orçamentária/financeira (por Órgão Executor)**

Esta entrega não possui recursos financeiros programados e executados no período de referência.

**Execução orçamentária/financeira (por Fonte de Recursos)**

Esta entrega não possui recursos financeiros programados e executados no período de referência.

**O que foi concluído no Período (Entregas Efetivas)**

Órgão Responsável: SPS

Capacitação a 1.259 pessoas nas temáticas relacionadas ao tráfico de pessoas, a mobilidade humana, aos direitos humanos e os reflexos da pandemia para os refugiados e migrantes.

**Resumo para Consulta Pública**

Órgão Responsável: SPS

A entrega consiste em capacitar os profissionais da rede e outros sujeitos sociais com palestras, oficinas, rodas de conversa sobre tráfico de pessoas e outros temas de mobilidade humana. No período de janeiro a dezembro, 1.259 pessoas foram capacitadas através de palestras, oficinas e rodas de conversa (presenciais e virtuais) sobre migração, refúgio e enfrentamento ao tráfico de pessoas no Estado do Ceará, com as seguintes instituições: UFC - Grupo de Estudos em Direito e Assuntos Internacionais (GEDAI) da UFC, Prefeitura Municipal de Sobral, Escola Superior de Magistratura (ESMEC), Tribunal de Justiça do Ceará, Pastoral do Migrante da Arquidiocese de Fortaleza, Pastoral do Migrante do Rio Grande Do Sul, com Secretaria de Educação do Estado do Ceará (SEDUC), ONG ASBRAD, Instituto Federal de Educação do Ceará (IFCE) e Centro de Referência Especializados de Assistência Social (CREAS) - Secretaria da Proteção Social, Justiça, Cidadania, Mulheres e Direitos Humanos - SPS.

**Matriz de Problemas/Riscos**

Nenhum registro de Problemas/Riscos.

**INICIATIVA:** 133.1.02 - Implantação do Serviço de Proteção Provisória a Pessoas Ameaçadas.

**ENTREGA PRIORITÁRIA: SERVIÇO DE PROTEÇÃO IMPLEMENTADO**

**Definição:** Serviço vinculado à SPS que busca proteger, de maneira emergencial e temporária (15d + 15d), pessoas que estejam sob ameaça iminente de morte nos seguintes casos: 1) Não sejam perfil dos Programas de Proteção; 2) Sejam perfil dos Programas de Proteção, preencham os requisitos e estejam aguardando deliberação pela sua inclusão no Programa correspondente; 3) Sejam perfil dos Programas de Proteção, mas que não possuam voluntariedade para aderir às regras do Programa; 4) Para cobrir eventual situação de lapso dos Programas de Proteção.

**Unidade de medida:** Número Absoluto

**Execução Física Regionalizada**

Região	Programado do Ano (A)	Jan - Mar (B)	Jan - Jun (C)	Jan - Set (D)	Jan - Dez (E)	% Exec. Acumulado (E)/(A)
03 - GRANDE FORTALEZA	0	0	0	0	1	0,00
15 - ESTADO DO CEARÁ	1	0	0	0	0	0,00
<b>TOTAL</b>	<b>1</b>	<b>0</b>	<b>0</b>	<b>0</b>	<b>1</b>	<b>100,00</b>

**Execução orçamentária/financeira (por Órgão Executor)**

Órgão Executor	Lei+Créditos (A)	Empenhado (B)	Pago (C)	% Empenho (B/A)	% Pago (C/A)
SPS	640.588,94	576.088,89	0,00	89,93	0,00
<b>TOTAL</b>	<b>640.588,94</b>	<b>576.088,89</b>	<b>0,00</b>	<b>89,93</b>	<b>0,00</b>

**Execução orçamentária/financeira (por Fonte de Recursos)**

Fonte	Lei+Créditos (A)	Empenhado (B)	Pago (C)	% Empenho (B/A)	% Pago (C/A)
00 - RECURSOS ORDINÁRIOS	600.588,94	576.088,89	0,00	95,92	0,00
01 - COTA-PARTE DO FUNDO DE PARTICIPAÇÃO DOS ESTADOS	40.000,00	0,00	0,00	0,00	0,00
<b>TOTAL</b>	<b>640.588,94</b>	<b>576.088,89</b>	<b>0,00</b>	<b>89,93</b>	<b>0,00</b>



**O que foi concluído no Período (Entregas Efetivas)**

Órgão Responsável: SPS

Implementação do Serviço do Programa de Proteção Provisória.

**Resumo para Consulta Pública**

Órgão Responsável: SPS

A implementação do serviço de Proteção provisória busca proteger, de maneira emergencial e temporária, pessoas que estejam sob ameaça iminente de morte. Ainda no primeiro semestre foi realizada a dispensa de chamamento público em favor da entidade que executará o Programa de Proteção Provisória e a execução de todas as etapas para implementação do serviço. Desta forma, o Programa de Proteção Provisória foi implantado e sua execução ocorrerá por meio da celebração do Termo de Colaboração nº 021/2020, com início de vigência em 13 de novembro de 2020, conforme extrato da publicação no Diário Oficial do Estado.

**Matriz de Problemas/Riscos**

Nenhum registro de Problemas/Riscos.

**INICIATIVA:** 133.1.07 - Expansão da prestação de serviços de atendimento direto ao cidadão.

**ENTREGA PRIORITÁRIA:** UNIDADE DE ATENDIMENTO EXPANDIDA

**Definição:** A unidade de atendimento expandida consiste na oferta de serviços públicos com emissão de documentos essenciais e básicos com foco na melhoria do acesso do cidadão aos órgãos conveniados nas unidades vapt vupt da capital, Fortaleza.

**Unidade de medida:** Número Absoluto

**Execução Física Regionalizada**

Região	Programado do Ano (A)	Jan - Mar (B)	Jan - Jun (C)	Jan - Set (D)	Jan - Dez (E)	% Exec. Acumulado (E)/(A)
03 - GRANDE FORTALEZA	2	0	0	0	0	0,00
<b>TOTAL</b>	<b>2</b>	<b>0</b>	<b>0</b>	<b>0</b>	<b>0</b>	<b>0,00</b>

**Execução orçamentária/financeira (por Órgão Executor)**

Órgão Executor	Lei+Créditos (A)	Empenhado (B)	Pago (C)	% Empenho (B/A)	% Pago (C/A)
SPS	13.854,05	0,00	0,00	0,00	0,00
<b>TOTAL</b>	<b>13.854,05</b>	<b>0,00</b>	<b>0,00</b>	<b>0,00</b>	<b>0,00</b>

**Execução orçamentária/financeira (por Fonte de Recursos)**

Fonte	Lei+Créditos (A)	Empenhado (B)	Pago (C)	% Empenho (B/A)	% Pago (C/A)
00 - RECURSOS ORDINÁRIOS	13.854,05	0,00	0,00	0,00	0,00
<b>TOTAL</b>	<b>13.854,05</b>	<b>0,00</b>	<b>0,00</b>	<b>0,00</b>	<b>0,00</b>

**O que foi concluído no Período (Entregas Efetivas)**

Órgão Responsável: SPS

Nenhum registro de Entregas Efetivas.

**Resumo para Consulta Pública**

Órgão Responsável: SPS

A unidade de atendimento expandida consiste na oferta de serviços públicos com emissão de documentos essenciais e básicos com foco na melhoria do acesso do cidadão aos órgãos conveniados nas unidades vapt vupt da capital, Fortaleza. No período de Janeiro a dezembro de 2020, foram realizadas as atividades para a implantação das unidades de atendimento. O estudo de viabilidade foi entregue dia 23/06/2020 e aguarda-se o posicionamento da PGE e da SEPLAG, para que a Secretaria de proteção Social, Justiça, Cidadania, Mulheres e Direitos Humanos -SPS possa se manifestar e iniciar o processo de implantação. Dia 29/09/2020, foi encaminhado pela Secretária as resposta ao Conselho Gestor sobre as recomendações por eles solicitadas. Quanto a implantação de novas unidades , estamos aguardando deliberações para o ano 2021.

**Matriz de Problemas/Riscos**

Órgão Responsável	Momento	Âmbito	Problema/Risco	Probab.	Impacto	Farol
SPS	Atual	PROCESSOS	Atividades preparatórias (projeto básico, projeto executivo, TR etc.)	Alta	Médio	

**PROGRAMA**

**135 - PROMOÇÃO E DEFESA DOS DIREITOS HUMANOS**

**ÓRGÃO GESTOR:** SPS

**OBJETIVO:** Ampliar a promoção de direitos e a inclusão social dos povos, grupos e pessoas historicamente discriminadas e vulnerabilizadas.

**PÚBLICO ALVO:** Pessoa Idosa; Pessoa com Deficiência; População Negra; Povos Originários, indígenas; Povos e Comunidades Tradicionais, Quilombolas, Povos de Terreiro e Ciganos; Comunidade Africana; População LGBT (com enfoque nas travestis, mulheres e homens transsexuais); Trabalhadores em situação análoga à escravidão; Demais pessoas com direitos violados.

**INICIATIVA:** 135.1.02 - Promoção do controle social, participação democrática e visibilidade dos aspectos socioculturais para efetivação da Política de Promoção da Igualdade Racial.

**ENTREGA PRIORITÁRIA: EVENTO REALIZADO**

**Definição:** Realização de eventos de participação cidadã da população cearense para o controle social e visibilidade dos aspectos socioculturais.

**Unidade de medida:** Número Absoluto

**Execução Física Regionalizada**

Região	Programado do Ano (A)	Jan - Mar (B)	Jan - Jun (C)	Jan - Set (D)	Jan - Dez (E)	% Exec. Acumulado (E)/(A)
01 - CARIRI	1	0	0	0	0	0,00
02 - CENTRO SUL	1	0	0	0	0	0,00
03 - GRANDE FORTALEZA	10	6	6	48	61	610,00
04 - LITORAL LESTE	1	0	0	0	0	0,00
05 - LITORAL NORTE	1	0	0	0	0	0,00
06 - LITORAL OESTE / VALE DO CURU	1	0	0	0	0	0,00
<b>TOTAL</b>	<b>15</b>	<b>6</b>	<b>6</b>	<b>48</b>	<b>61</b>	<b>406,67</b>

**Execução orçamentária/financeira (por Órgão Executor)**

Órgão Executor	Lei+Créditos (A)	Empenhado (B)	Pago (C)	% Empenho (B/A)	% Pago (C/A)
SPS	15.000,00	0,00	0,00	0,00	0,00
<b>TOTAL</b>	<b>15.000,00</b>	<b>0,00</b>	<b>0,00</b>	<b>0,00</b>	<b>0,00</b>

**Execução orçamentária/financeira (por Fonte de Recursos)**

Fonte	Lei+Créditos (A)	Empenhado (B)	Pago (C)	% Empenho (B/A)	% Pago (C/A)
00 - RECURSOS ORDINÁRIOS	10.000,00	0,00	0,00	0,00	0,00
82 - CONVÊNIOS COM ÓRGÃOS FEDERAIS - ADMINISTRAÇÃO DIRETA	5.000,00	0,00	0,00	0,00	0,00
<b>TOTAL</b>	<b>15.000,00</b>	<b>0,00</b>	<b>0,00</b>	<b>0,00</b>	<b>0,00</b>

**O que foi concluído no Período (Entregas Efetivas)**

Órgão Responsável: SPS

61 Eventos de participação cidadã para o controle social e visibilidade dos aspectos socioculturais e para a efetivação da política de Promoção de Promoção da Igualdade Racial.

**Resumo para Consulta Pública**

Órgão Responsável: SPS

A entrega refere-se à realização de eventos de participação cidadã da população cearense para o controle social e visibilidade dos aspectos socioculturais.

No período de janeiro a dezembro, foram realizados 61 Eventos de participação cidadã para o controle social e visibilidade dos aspectos socioculturais e para a efetivação da política de Promoção da Igualdade Racial. Os temas abordados nos eventos foram: Racismo Estrutural e Direitos Humanos; LGBTfobia e Racismo, em alusão à Semana da Diversidade Sexual Luiz Palhano Loiola; Mulher Negra, Força e Ancestralidade; Racismo estrutural e os desafios da representatividade negra nas universidades públicas; Implementação da Lei 11.645/08; Potências e protagonismo das mulheres negras no Brasil; Violência contra as Mulheres e Segurança na Universidade; Políticas Públicas de Igualdade Racial para Povos e Comunidades Tradicionais (PCTs); Pandemia e os seus efeitos nas comunidades indígenas; Mulheres Negras, Política e Gestão Pública; Questão étnico-racial: políticas públicas, igualdade e diversidade; Luta indígena e território; Evento virtual alusivo ao dia internacional dos povos indígenas; Direitos Humanos e Universidade: reflexões sobre igualdade de oportunidades; #ExposedCeará: em defesa da dignidade sexual de meninas e mulheres, com o tema Prevenção da Violência Sexual no Âmbito Escolar e Comunitário; Política de cotas étnico-raciais nas Instituições de Ensino Superior e as medidas de prevenção e enfrentamento de fraudes para servidores da UECE; Questão Racial, Arranjo Social e Desigualdades Sociais - Colonialidade e Escravidão Moderna; Estatuto da Igualdade Racial: perspectivas e desafios; Política de Promoção da Igualdade Racial para a turma de Serviço Social da UERN; Relações étnico raciais, em alusão aos 10 anos do Estatuto de Promoção da Igualdade Racial; O direito achado na encruzilhada: território de lutas e religiões afro-brasileiras; Componente introdução a políticas de saúde e antirracismo. Setor saúde: Racismo Institucional e Produção de respostas coletivas; Consciência Negra e as resistências plurais na luta antirracista com a Defensoria Pública do Estado; Seminário Raça, Gênero e Classe: acesso à Justiça e Promoção da Igualdade étnico racial e de gênero; Enfrentamento à Violência Gênero e Racial durante a I Conferência Estadual para a Promoção da Igualdade Racial da OAB e CE; Laicidade do Estado e a diversidade religiosa durante a IV Semana de Umbanda de Sobral; V Seminário Afrocearensidades - entre(vivências) negras: ancestralidades, histórias e resistências contemporâneas, em parceria com o NUAFFRO/UECE; O racismo e as políticas públicas de igualdade racial, para turma de estágio da UECE; Formação com colaboradores do Sesc sobre Diversidade étnico racial; lideranças comunitárias sobre diversidade étnico racial no Instagram do Sesc; Atuação do Serviço Social no combate ao Racismo, a convite do SASEC/CE; Porque Consciência negra e não consciência humana, Dialogando sobre o racismo, com Universidade Federal de Pernambuco/UFPE.

**Matriz de Problemas/Riscos**

Nenhum registro de Problemas/Riscos.

**INICIATIVA:** 135.1.06 - Implantação das Políticas da Pessoa Idosa e da Pessoa com Deficiência do Estado do Ceará.

**ENTREGA PRIORITÁRIA: EVENTO REALIZADO**

**Definição:** Realização de eventos para promover ações integradas, intersetoriais e regionais, planejadas e executadas pela parceria de órgãos e instituições públicas, privadas e representações da sociedade civil, para assegurar a pessoa idosa e a pessoa com deficiência o direito ao pleno exercício da cidadania, considerando os objetivos e diretrizes estabelecidos na Política da Pessoa Idosa e da Política da Pessoa com Deficiência do Estado do Ceará.

**Unidade de medida:** Número Absoluto

**Execução Física Regionalizada**

Região	Programado do Ano (A)	Jan - Mar (B)	Jan - Jun (C)	Jan - Set (D)	Jan - Dez (E)	% Exec. Acumulado (E)/(A)
01 - CARIRI	2	0	0	0	0	0,00
03 - GRANDE FORTALEZA	10	0	0	18	24	240,00
11 - SERTÃO DE SOBRAL	2	0	0	0	0	0,00
12 - SERTÃO DOS CRATEÚS	2	0	0	0	0	0,00
14 - VALE DO JAGUARIBE	2	0	0	0	0	0,00
15 - ESTADO DO CEARÁ	1	0	0	0	0	0,00
<b>TOTAL</b>	<b>19</b>	<b>0</b>	<b>0</b>	<b>18</b>	<b>24</b>	<b>126,32</b>

**Execução orçamentária/financeira (por Órgão Executor)**

Órgão Executor	Lei+Créditos (A)	Empenhado (B)	Pago (C)	% Empenho (B/A)	% Pago (C/A)
SPS	9.000,00	0,00	0,00	0,00	0,00
<b>TOTAL</b>	<b>9.000,00</b>	<b>0,00</b>	<b>0,00</b>	<b>0,00</b>	<b>0,00</b>

**Execução orçamentária/financeira (por Fonte de Recursos)**

Fonte	Lei+Créditos (A)	Empenhado (B)	Pago (C)	% Empenho (B/A)	% Pago (C/A)
00 - RECURSOS ORDINÁRIOS	4.000,00	0,00	0,00	0,00	0,00
82 - CONVÊNIOS COM ÓRGÃOS FEDERAIS - ADMINISTRAÇÃO DIRETA	5.000,00	0,00	0,00	0,00	0,00
<b>TOTAL</b>	<b>9.000,00</b>	<b>0,00</b>	<b>0,00</b>	<b>0,00</b>	<b>0,00</b>

**O que foi concluído no Período (Entregas Efetivas)**

Órgão Responsável: SPS

24 eventos foram realizados com o objetivo de promover ações integradas, intersetoriais e regionais para implementação das políticas municipais da pessoa com deficiência e da pessoa idosa.

**Resumo para Consulta Pública**

Órgão Responsável: SPS

1. Oferta para a sociedade - EVENTO REALIZADO - realização de eventos para promover ações integradas, intersetoriais e regionais, planejadas e executadas pela parceria de órgãos e instituições públicas, privadas e representações da sociedade civil, para assegurar a pessoa idosa e a pessoa com deficiência o direito ao pleno exercício da cidadania, considerando os objetivos e diretrizes estabelecidos na Política da Pessoa Idosa e da Política da Pessoa com Deficiência do Estado do Ceará.

2. No período de janeiro a dezembro de 2020, foram realizados 24 eventos para implementação das políticas da Pessoa com deficiência e da pessoa idosa, em Fortaleza.

**Matriz de Problemas/Riscos**

Nenhum registro de Problemas/Riscos.

**INICIATIVA:** 135.1.07 - Promoção da formação e qualificação socio-político-cultural do Idoso e da Pessoa com Deficiência.

**ENTREGA PRIORITÁRIA:** PESSOA QUALIFICADA

**Definição:** Pessoas conscientes do seu papel na sociedade e dos seus direitos e deveres como cidadão.

**Unidade de medida:** Número Absoluto

**Execução Física Regionalizada**

Região	Programado do Ano (A)	Jan - Mar (B)	Jan - Jun (C)	Jan - Set (D)	Jan - Dez (E)	% Exec. Acumulado (E)/(A)
01 - CARIRI	30	0	0	0	0	0,00
02 - CENTRO SUL	0	0	0	40	40	0,00
03 - GRANDE FORTALEZA	590	30	86	288	392	66,44
05 - LITORAL NORTE	0	0	0	30	30	0,00
11 - SERTÃO DE SOBRAL	40	0	0	0	0	0,00
12 - SERTÃO DOS CRATEÚS	100	0	0	0	0	0,00
14 - VALE DO JAGUARIBE	20	0	0	27	27	135,00
15 - ESTADO DO CEARÁ	0	0	0	1.341	1.341	0,00
<b>TOTAL</b>	<b>780</b>	<b>30</b>	<b>86</b>	<b>1.726</b>	<b>1.830</b>	<b>234,62</b>

**Execução orçamentária/financeira (por Órgão Executor)**

Órgão Executor	Lei+Créditos (A)	Empenhado (B)	Pago (C)	% Empenho (B/A)	% Pago (C/A)
SPS	70.000,00	0,00	0,00	0,00	0,00
<b>TOTAL</b>	<b>70.000,00</b>	<b>0,00</b>	<b>0,00</b>	<b>0,00</b>	<b>0,00</b>

**Execução orçamentária/financeira (por Fonte de Recursos)**

Fonte	Lei+Créditos (A)	Empenhado (B)	Pago (C)	% Empenho (B/A)	% Pago (C/A)
00 - RECURSOS ORDINÁRIOS	5.000,00	0,00	0,00	0,00	0,00
01 - COTA-PARTE DO FUNDO DE PARTICIPAÇÃO DOS ESTADOS	60.000,00	0,00	0,00	0,00	0,00
82 - CONVÊNIOS COM ÓRGÃOS FEDERAIS - ADMINISTRAÇÃO DIRETA	5.000,00	0,00	0,00	0,00	0,00
<b>TOTAL</b>	<b>70.000,00</b>	<b>0,00</b>	<b>0,00</b>	<b>0,00</b>	<b>0,00</b>

**O que foi concluído no Período (Entregas Efetivas)**

Órgão Responsável: SPS

1.830 pessoas idosas e pessoas com deficiência qualificadas em cursos, seminários, workshop, oficinas e rodas de conversas.

**Resumo para Consulta Pública**

Órgão Responsável: SPS

A iniciativa refere-se a formação e qualificação das pessoas idosas e pessoas com deficiência, de todas as regiões do Estado através da realização de cursos, seminários, workshop, oficinas e rodas de conversa, com o objetivo de ampliar a participação e o senso crítico reflexivo sobre os direitos destes segmentos. A entrega consiste em qualificar pessoas conscientes do seu papel na sociedade e dos seus direitos e deveres como cidadão.

No período de janeiro a dezembro, foram qualificadas 1.830 pessoas, nos seguintes assuntos: Direitos da Pessoa com Deficiência, II Fórum da Política Estadual para as Pessoas com Deficiência: As Pessoas com Deficiência e a empregabilidade, Corpos femininos perfeitos, capacitismo e as lutas pela inclusão, Lei Brasileira de Inclusão - LBI cinco anos de criação e o papel do controle social em sua implementação, A invisibilidade da mulher lésbica e com deficiência, Políticas Públicas do Governo do Ceará para Pessoas com deficiência e Oficinas de Implementação da Política da Pessoa Idosa e da Pessoa com deficiência e orientações para elaboração dos Planos de Ação.

**Matriz de Problemas/Riscos**

Nenhum registro de Problemas/Riscos.

**INICIATIVA:** 135.1.11 - Promoção da qualificação integrada voltada aos direitos da população Lésbicas, Gays, Bissexuais, Travestis e Transexuais (LGBT) para enfrentamento a LGBTfobia institucional no serviço público do estado do Ceará.

**ENTREGA PRIORITÁRIA: PESSOA CAPACITADA**

**Definição:** Profissionais da rede e outros sujeitos sociais contemplados com seminários, palestras, oficinas e rodas de conversas e sobre promoção e defesa dos direitos da população LGBT, na busca da cidadania plena deste segmento.

**Unidade de medida:** Número Absoluto

**Execução Física Regionalizada**

Região	Programado do Ano (A)	Jan - Mar (B)	Jan - Jun (C)	Jan - Set (D)	Jan - Dez (E)	% Exec. Acumulado (E)/(A)
01 - CARIRI	30	200	200	200	200	666,67
02 - CENTRO SUL	10	0	0	0	0	0,00
03 - GRANDE FORTALEZA	50	563	828	1.074	1.094	2.188,00
04 - LITORAL LESTE	10	0	0	0	0	0,00
05 - LITORAL NORTE	10	0	0	0	0	0,00
06 - LITORAL OESTE / VALE DO CURU	10	0	0	0	0	0,00
07 - MACIÇO DO BATURITÉ	10	0	0	0	0	0,00
08 - SERRA DA IBIAPABA	10	0	0	0	0	0,00
09 - SERTÃO CENTRAL	10	100	100	100	100	1.000,00
10 - SERTÃO DE CANINDÉ	10	0	0	0	0	0,00
11 - SERTÃO DE SOBRAL	50	0	0	0	0	0,00
12 - SERTÃO DOS CRATEÚS	20	0	0	0	0	0,00
13 - SERTÃO DOS INHAMUNS	10	0	0	0	0	0,00
14 - VALE DO JAGUARIBE	10	0	0	0	0	0,00
<b>TOTAL</b>	<b>250</b>	<b>863</b>	<b>1.128</b>	<b>1.374</b>	<b>1.394</b>	<b>557,60</b>

**Execução orçamentária/financeira (por Órgão Executor)**

Órgão Executor	Lei+Créditos (A)	Empenhado (B)	Pago (C)	% Empenho (B/A)	% Pago (C/A)
SPS	133.093,41	0,00	0,00	0,00	0,00
<b>TOTAL</b>	<b>133.093,41</b>	<b>0,00</b>	<b>0,00</b>	<b>0,00</b>	<b>0,00</b>

**Execução orçamentária/financeira (por Fonte de Recursos)**

Fonte	Lei+Créditos (A)	Empenhado (B)	Pago (C)	% Empenho (B/A)	% Pago (C/A)
00 - RECURSOS ORDINÁRIOS	97.093,41	0,00	0,00	0,00	0,00
82 - CONVÊNIOS COM ÓRGÃOS FEDERAIS - ADMINISTRAÇÃO DIRETA	36.000,00	0,00	0,00	0,00	0,00
<b>TOTAL</b>	<b>133.093,41</b>	<b>0,00</b>	<b>0,00</b>	<b>0,00</b>	<b>0,00</b>

**O que foi concluído no Período (Entregas Efetivas)**

Órgão Responsável: SPS

1.394 pessoas foram capacitadas sobre a promoção e defesa dos direitos da população LGBT nos municípios de Fortaleza, Juazeiro do Norte e Quixeramobim.



**Resumo para Consulta Pública**

Órgão Responsável: SPS

A entrega consiste na capacitação de profissionais da rede e outros sujeitos sociais com seminários, palestras, oficinas e rodas de conversas e sobre promoção e defesa dos direitos da população LGBT, na busca da cidadania plena deste segmento.

No período de janeiro a dezembro de 2020, a Coordenadoria Especial de Políticas Públicas para LGBT COELGBT capacitou 1.394 pessoas sobre a promoção e defesa dos direitos da população LGBT, por meio de plataformas virtuais, sobre os seguintes temas: Acolhimento à Comunidade LGBTQIA+ e enfrentamento a violência institucional e Inclusão do segmento LGBTQIA+ em projetos sociais para a prevenção e enfrentamento da LGTFOBIA institucional. Foi realizada a Semana Especial de Combate a LGTfobia que tratou os seguintes assuntos: Tempos de Resistência; Empatia e Cuidados; Saúde Mental da População LGBT em Tempos de Coronavírus ; os Desafios das Políticas Públicas para LGBT em Tempos de Pandemia; LGTfobia no Esporte: Desafios da Inclusão no Futebol; Visibilidade em Saúde dos Homens Trans e Trans Masculinos: inclusão, respeito e protagonismo; Transfobia e Enfrentamento da Violência Doméstica contra Mulheres Travestis e Transexuais durante a Pandemia; Visibilidade e Cuidado com Mulheres Lésbicas e Bissexuais em Tempo de Pandemia. Foram realizados realizados: I Webinário da Visibilidade das Mulheres Lésbicas e Bissexuais: dialogando com os movimentos sociais na construção de um Ceará de todas, livre de lesbofobia, I Webnário de Prevenção e Promoção da Saúde Mental da População LGBTQI+.

**Matriz de Problemas/Riscos**

Nenhum registro de Problemas/Riscos.

**INICIATIVA:** 135.1.12 - Implantação de serviço de atendimento especializado à população de Lésbicas, Gays, Bissexuais, Travestis e Transexuais (LGBT).

**ENTREGA PRIORITÁRIA:** CENTRO DE REFERÊNCIA IMPLANTADO

**Definição:** Trata-se de Centro de Referência LGBT implantado o qual terá um papel central na garantia dos direitos da população LGBT, assegurando o desenvolvimento, a cidadania e proteção desta população e o qual mediará os conflitos entre os pilares da sociedade, incluindo a família e a população LGBT.

**Unidade de medida:** Número Absoluto

**Execução Física Regionalizada**

Região	Programado do Ano (A)	Jan - Mar (B)	Jan - Jun (C)	Jan - Set (D)	Jan - Dez (E)	% Exec. Acumulado (E)/(A)
02 - CENTRO SUL	1	0	0	0	0	0,00
<b>TOTAL</b>	<b>1</b>	<b>0</b>	<b>0</b>	<b>0</b>	<b>0</b>	<b>0,00</b>

**Execução orçamentária/financeira (por Órgão Executor)**

Órgão Executor	Lei+Créditos (A)	Empenhado (B)	Pago (C)	% Empenho (B/A)	% Pago (C/A)
SPS	10.000,00	0,00	0,00	0,00	0,00
<b>TOTAL</b>	<b>10.000,00</b>	<b>0,00</b>	<b>0,00</b>	<b>0,00</b>	<b>0,00</b>

**Execução orçamentária/financeira (por Fonte de Recursos)**

Fonte	Lei+Créditos (A)	Empenhado (B)	Pago (C)	% Empenho (B/A)	% Pago (C/A)
82 - CONVÊNIO COM ÓRGÃOS FEDERAIS - ADMINISTRAÇÃO DIRETA	10.000,00	0,00	0,00	0,00	0,00
<b>TOTAL</b>	<b>10.000,00</b>	<b>0,00</b>	<b>0,00</b>	<b>0,00</b>	<b>0,00</b>

**O que foi concluído no Período (Entregas Efetivas)**

Órgão Responsável: SPS

Nenhum registro de Entregas Efetivas.



**Resumo para Consulta Pública**

Órgão Responsável: SPS

A entrega trata-se de Centro de Referência LGBT o qual terá um papel central na garantia dos direitos da população LGBT, assegurando o desenvolvimento, a cidadania e proteção desta população e o qual mediará os conflitos entre os pilares da sociedade, incluindo a família e a população LGBT.

No período de janeiro a dezembro de 2020, foram realizadas ações para a implantação do Centro de Referência, como a elaboração do Plano de Trabalho de Implementação do Centro Estadual de Referência LGBT e a apresentação ao Banco Interamericano de Desenvolvimento - BID. Aguarda-se a celebração de convênio entre o Governo do Estado do Ceará, por meio da Secretaria da Proteção Social, Justiça, Cidadania, Mulheres e Direitos Humanos - SPS e o Banco Interamericano de Desenvolvimento - BID, com previsão de efetivação do primeiro repasse para o primeiro trimestre de 2021. Com localização previamente selecionada, o Centro deverá funcionar em equipamento situado na Avenida General Osório de Paiva, 181 - Parangaba, Fortaleza-CE. Neste interim, estamos em processo junto à Superintendência de Obras Públicas - SOP (com fins de elaboração e aprovação de projeto de construção e reforma predial), e outro junto à Secretaria do Planejamento e Gestão - SEPLAG (com fins de obter Cessão de Uso de Terreno por tempo indeterminado).

**Matriz de Problemas/Riscos**

Órgão Responsável	Momento	Âmbito	Problema/Risco	Probab.	Impacto	Farol
SPS	Atual	EXECUÇÃO ORÇAMENTÁRIA / FINANCEIRA	Captação de recursos de fontes externas (nacionais e internacionais)	Alta	Médio	

**INICIATIVA:** 135.1.14 - Qualificação do controle social sobre as Políticas da Pessoa Idosa e da Pessoa com Deficiência.

**ENTREGA PRIORITÁRIA:** PESSOA CAPACITADA

**Definição:** Pessoas da sociedade civil, movimentos sociais e conselheiros conscientes e com qualificação realizada para o Controle Social.

**Unidade de medida:** Número Absoluto

**Execução Física Regionalizada**

Região	Programado do Ano (A)	Jan - Mar (B)	Jan - Jun (C)	Jan - Set (D)	Jan - Dez (E)	% Exec. Acumulado (E)/(A)
01 - CARIRI	50	0	0	0	0	0,00
02 - CENTRO SUL	0	0	0	200	207	0,00
03 - GRANDE FORTALEZA	400	0	0	1.370	355	88,75
04 - LITORAL LESTE	0	0	0	7	7	0,00
07 - MACIÇO DO BATURITÉ	0	0	0	0	25	0,00
09 - SERTÃO CENTRAL	0	0	0	21	35	0,00
11 - SERTÃO DE SOBRAL	50	0	0	0	0	0,00
12 - SERTÃO DOS CRATEÚS	50	0	0	0	0	0,00
13 - SERTÃO DOS INHAMUNS	50	0	0	0	0	0,00
14 - VALE DO JAGUARIBE	50	0	0	0	40	80,00
<b>TOTAL</b>	<b>650</b>	<b>0</b>	<b>0</b>	<b>1.598</b>	<b>669</b>	<b>102,92</b>

**Execução orçamentária/financeira (por Órgão Executor)**

Órgão Executor	Lei+Créditos (A)	Empenhado (B)	Pago (C)	% Empenho (B/A)	% Pago (C/A)
SPS	15.000,00	0,00	0,00	0,00	0,00
<b>TOTAL</b>	<b>15.000,00</b>	<b>0,00</b>	<b>0,00</b>	<b>0,00</b>	<b>0,00</b>

**Execução orçamentária/financeira (por Fonte de Recursos)**

Fonte	Lei+Créditos (A)	Empenhado (B)	Pago (C)	% Empenho (B/A)	% Pago (C/A)
00 - RECURSOS ORDINÁRIOS	10.000,00	0,00	0,00	0,00	0,00
82 - CONVÊNIOS COM ÓRGÃOS FEDERAIS - ADMINISTRAÇÃO DIRETA	5.000,00	0,00	0,00	0,00	0,00
<b>TOTAL</b>	<b>15.000,00</b>	<b>0,00</b>	<b>0,00</b>	<b>0,00</b>	<b>0,00</b>

**O que foi concluído no Período (Entregas Efetivas)**

Órgão Responsável: SPS

669 pessoas da sociedade civil, movimentos sociais e conselheiros foram capacitados sobre as Políticas da Pessoa Idosa e da Pessoa com Deficiência.

**Resumo para Consulta Pública**

Órgão Responsável: SPS

A iniciativa refere-se a formação e capacitação de conselheiros para seu efetivo papel nos conselhos e a realização de trabalho de conscientização da população dentro dos movimentos sociais. A entrega consiste em capacitar pessoas da sociedade civil, movimentos sociais e conselheiros conscientes e com qualificação realizada para o controle social. De janeiro a dezembro de 2020, 669 pessoas da sociedade civil, movimentos sociais e conselheiros foram qualificados para realizar o Controle Social. Foram realizadas as seguintes capacitações: Diretrizes que norteiam a Política da Pessoa com Deficiência do Estado do Ceará, Protagonismo das Mulheres com Deficiência de Paracuru e de Iguatu, Oficina para elaboração do Plano Municipal da Pessoa com Deficiência e Oficina para elaboração do Plano Municipal da Pessoa Idosa.

**Matriz de Problemas/Riscos**

Nenhum registro de Problemas/Riscos.

**PROGRAMA**

**136 - PROTEÇÃO E PROMOÇÃO DOS DIREITOS DE ADOLESCENTES EM ATENDIMENTO SOCIOEDUCATIVO**

**ÓRGÃO GESTOR:** SPS

**OBJETIVO:** Ampliar a eficiência e a eficácia do atendimento integral ao adolescente em cumprimento de medidas socioeducativas, contribuindo para sua reinserção sociofamiliar e comunitária.

**PÚBLICO ALVO:** Adolescentes em conflito com a lei, de ambos os sexos, na faixa etária de 12 a 21 anos incompletos, sentenciados judicialmente.

**INICIATIVA:** 136.1.01 - Qualificação da prestação dos serviços nas unidades do sistema socioeducativo do Estado.

**ENTREGA PRIORITÁRIA:** PROFISSIONAL CAPACITADO

**Definição:** Capacitação de gestores, equipe técnica, socioeducadores e demais profissionais que atuam na SEAS nos eventos de formação promovidos pela SEAS e a rede de parceiros.

**Unidade de medida:** Número Absoluto

**Execução Física Regionalizada**

Região	Programado do Ano (A)	Jan - Mar (B)	Jan - Jun (C)	Jan - Set (D)	Jan - Dez (E)	% Exec. Acumulado (E)/(A)
01 - CARIRI	104	0	0	0	51	49,04
02 - CENTRO SUL	24	0	0	0	9	37,50
03 - GRANDE FORTALEZA	633	183	183	272	536	84,68
09 - SERTÃO CENTRAL	144	0	0	0	0	0,00
11 - SERTÃO DE SOBRAL	0	0	0	0	45	0,00
12 - SERTÃO DOS CRATEÚS	0	0	0	0	17	0,00
<b>TOTAL</b>	<b>905</b>	<b>183</b>	<b>183</b>	<b>272</b>	<b>658</b>	<b>72,71</b>

**Execução orçamentária/financeira (por Órgão Executor)**

Órgão Executor	Lei+Créditos (A)	Empenhado (B)	Pago (C)	% Empenho (B/A)	% Pago (C/A)
SEAS	23.000,00	0,00	0,00	0,00	0,00
<b>TOTAL</b>	<b>23.000,00</b>	<b>0,00</b>	<b>0,00</b>	<b>0,00</b>	<b>0,00</b>

**Execução orçamentária/financeira (por Fonte de Recursos)**

Fonte	Lei+Créditos (A)	Empenhado (B)	Pago (C)	% Empenho (B/A)	% Pago (C/A)
00 - RECURSOS ORDINÁRIOS	23.000,00	0,00	0,00	0,00	0,00
<b>TOTAL</b>	<b>23.000,00</b>	<b>0,00</b>	<b>0,00</b>	<b>0,00</b>	<b>0,00</b>

**O que foi concluído no Período (Entregas Efetivas)**

Órgão Responsável: SEAS

Capacitados 658 profissionais da SEAS, por meio da EGP e parceiros, com destaque para os seguintes cursos: EAD-Atendimento ao Público, Elaboração de projetos sociais, Ética Pública, Planejamento

**Resumo para Consulta Pública**

Órgão Responsável: SEAS

De janeiro a dezembro foram capacitados 658 profissionais da SEAS, por meio da EGP e parceiros, com destaque para os seguintes cursos: EAD-Atendimento ao Público, Elaboração de projetos sociais, Ética Pública, Gestão de processos e por Resultados, Utilização de Body scanners e capacitações nas temáticas e práticas da socioeducação para construção dos Planos Políticos Pedagógicos dos centros socioeducativos.

**Matriz de Problemas/Riscos**

Nenhum registro de Problemas/Riscos.

**INICIATIVA:** 136.1.05 - Qualificação profissional de adolescentes em cumprimento de medidas socioeducativas.

**ENTREGA PRIORITÁRIA:** ADOLESCENTE CAPACITADO

**Definição:** Adolescentes que concluíram e foram certificados em cursos de capacitação profissional.

**Unidade de medida:** Número Absoluto

**Execução Física Regionalizada**

Região	Programado do Ano (A)	Jan - Mar (B)	Jan - Jun (C)	Jan - Set (D)	Jan - Dez (E)	% Exec. Acumulado (E)/(A)
01 - CARIRI	160	86	108	112	174	108,75
02 - CENTRO SUL	60	0	0	32	43	71,67
03 - GRANDE FORTALEZA	1.200	195	362	857	1.283	106,92
11 - SERTÃO DE SOBRAL	260	37	62	125	232	89,23
12 - SERTÃO DOS CRATEÚS	60	0	0	4	4	6,67
<b>TOTAL</b>	<b>1.740</b>	<b>318</b>	<b>532</b>	<b>1.130</b>	<b>1.736</b>	<b>99,77</b>

**Execução orçamentária/financeira (por Órgão Executor)**

Órgão Executor	Lei+Créditos (A)	Empenhado (B)	Pago (C)	% Empenho (B/A)	% Pago (C/A)
SEAS	180.000,00	161.437,78	161.437,78	89,69	89,69
<b>TOTAL</b>	<b>180.000,00</b>	<b>161.437,78</b>	<b>161.437,78</b>	<b>89,69</b>	<b>89,69</b>

**Execução orçamentária/financeira (por Fonte de Recursos)**

Fonte	Lei+Créditos (A)	Empenhado (B)	Pago (C)	% Empenho (B/A)	% Pago (C/A)
00 - RECURSOS ORDINÁRIOS	180.000,00	161.437,78	161.437,78	89,68	89,68
<b>TOTAL</b>	<b>180.000,00</b>	<b>161.437,78</b>	<b>161.437,78</b>	<b>89,69</b>	<b>89,69</b>

**O que foi concluído no Período (Entregas Efetivas)**

Órgão Responsável: SEAS

De janeiro a dezembro, foram qualificados e certificados 1.736 jovens, representando 99,77% da meta estabelecida, sendo 1.283 em Fortaleza, 232 em Sobral, 174 em Juazeiro, 43 Iguatu e 4 em Crateus

**Resumo para Consulta Pública**

Órgão Responsável: SEAS

No período de janeiro a dezembro de 2020 foram certificados 1.736 jovens, representando 99,77% da meta, sendo 1.283 em Fortaleza, 232 em Sobral, 174 em Juazeiro, 43 em Iguatu, 04 em Crateús. Em Dezembro de 2020, as ações de qualificações profissionais nas unidades socioeducativas acontecerão obedecendo os protocolos da pandemia em acordo com a equipe de Saúde da SEAS. As Parcerias com o SENAC, SPS e a RELOADE estão em pleno andamento assim como os Cursos de Qualificação realizada no plano de gestão das OSCS, com destaque para os cursos Edulivre, modalidade EAD, de Barbearia, lancheteria, pizzaiolo, mecânica de moto, eletricitista, informática e Básico de Reparos Domésticos.

**Matriz de Problemas/Riscos**

Nenhum registro de Problemas/Riscos.

**TEMA**

**1.4 - SEGURANÇA ALIMENTAR E NUTRICIONAL**

**PROGRAMA**

**141 - GESTÃO E PROMOÇÃO DA SEGURANÇA ALIMENTAR E NUTRICIONAL**

**ÓRGÃO GESTOR:** SPS

**OBJETIVO:** Ampliar o acesso a alimentos em quantidade e qualidade adequada, contribuindo com a redução da insegurança alimentar e nutricional.

**PÚBLICO ALVO:** População em situação de vulnerabilidade alimentar e nutricional

**INICIATIVA:** 141.1.03 - Expansão da oferta e acesso a alimentos de qualidade.

**ENTREGA PRIORITÁRIA:** PESSOA BENEFICIADA

**Definição:** A iniciativa consiste na expansão da oferta e acesso a alimentos de qualidade, como forma de contribuir para a redução de pessoas em situação de Insegurança Alimentar e Nutricional (INSAN), no Ceará.

**Unidade de medida:** Número Absoluto

**Execução Física Regionalizada**

Região	Programado do Ano (A)	Jan - Mar (B)	Jan - Jun (C)	Jan - Set (D)	Jan - Dez (E)	% Exec. Acumulado (E)/(A)
01 - CARIRI	0	0	0	123	123	0,00
03 - GRANDE FORTALEZA	6.000	14.586	14.586	15.939	17.531	292,18
06 - LITORAL OESTE / VALE DO CURU	0	0	0	33	33	0,00
08 - SERRA DA IBIAPABA	0	0	0	33	33	0,00
09 - SERTÃO CENTRAL	0	0	0	33	33	0,00
11 - SERTÃO DE SOBRAL	0	0	0	33	33	0,00
12 - SERTÃO DOS CRATEÚS	0	0	0	33	2.897	0,00
13 - SERTÃO DOS INHAMUNS	0	0	0	33	1.465	0,00
<b>TOTAL</b>	<b>6.000</b>	<b>14.586</b>	<b>14.586</b>	<b>16.260</b>	<b>22.148</b>	<b>369,13</b>

**Execução orçamentária/financeira (por Órgão Executor)**

Órgão Executor	Lei+Créditos (A)	Empenhado (B)	Pago (C)	% Empenho (B/A)	% Pago (C/A)
SPS	75.195,00	0,00	0,00	0,00	0,00
<b>TOTAL</b>	<b>75.195,00</b>	<b>0,00</b>	<b>0,00</b>	<b>0,00</b>	<b>0,00</b>

**Execução orçamentária/financeira (por Fonte de Recursos)**

Fonte	Lei+Créditos (A)	Empenhado (B)	Pago (C)	% Empenho (B/A)	% Pago (C/A)
00 - RECURSOS ORDINÁRIOS	75.195,00	0,00	0,00	0,00	0,00
<b>TOTAL</b>	<b>75.195,00</b>	<b>0,00</b>	<b>0,00</b>	<b>0,00</b>	<b>0,00</b>

**O que foi concluído no Período (Entregas Efetivas)**

Órgão Responsável: SPS

22.148 pessoas foram beneficiadas com o Programa Mais Nutrição que promove o acesso a alimentação saudável, contribuindo para a redução de a insegurança alimentar e nutricional de crianças e adolescentes

**Resumo para Consulta Pública**

Órgão Responsável: SPS

No período de Janeiro a dezembro/2020, foram beneficiadas 22.148 pessoas com o Programa Mais Nutrição. Conforme explicação a seguir: Beneficiamento a 15.939 crianças e adolescentes vinculados a 91 Entidades credenciadas ao programa, com o repasse sistemático de 600 toneladas de alimentos in natura, doados por permissionários da Ceasa, mix de legumes e polpa de frutas, com doação quinzenal e semanal de alimentos, com dia e horários agendado para cada OSCs, evitando aglomeração e disseminação do Coronavírus. (Obs. Mediante o quadro situacional as doações não paralisaram). Ressalta-se ainda que no período de emergencial atendemos 4.296 pessoas dos municípios de Novo Oriente, Quiterianópolis e Crateús, 157 famílias Circenses, 1.000 pessoas com ação solidária na Ceasa, 670 Artesão cadastrados na Ceart, e 86 crianças do orfanato Jesus Maria e José de Juazeiro do Norte.

**Matriz de Problemas/Riscos**

Nenhum registro de Problemas/Riscos.

**INICIATIVA:** 141.1.05 - Promoção do acesso a alimentos oriundos da agricultura familiar para população em situação vulnerabilidade alimentar e nutricional.

**ENTREGA PRIORITÁRIA: LEITE DISTRIBUÍDO**

**Definição:** Distribuição de leite de bovino e caprino, adquiridos da agricultura familiar, contribuindo com a segurança alimentar de pessoas, às quais estão inseridas em Entidades socioassistenciais.

**Unidade de medida:** litro

**Execução Física Regionalizada**

Região	Programado do Ano (A)	Jan - Mar (B)	Jan - Jun (C)	Jan - Set (D)	Jan - Dez (E)	% Exec. Acumulado (E)/(A)
01 - CARIRI	556.221,00	112.382,00	268.798,00	386.061,00	566.399,00	101,83
02 - CENTRO SUL	436.376,00	67.134,00	168.261,00	234.261,00	365.519,00	83,76
03 - GRANDE FORTALEZA	2.154.530,00	335.100,00	779.811,00	1.219.861,00	1.918.193,00	89,03
04 - LITORAL LESTE	377.818,00	34.440,00	82.335,00	137.200,00	218.410,00	57,81
05 - LITORAL NORTE	764.751,00	112.440,00	285.144,00	443.530,00	734.048,00	95,99
06 - LITORAL OESTE / VALE DO CURU	1.494.407,00	223.785,00	551.315,00	854.570,00	1.291.975,00	86,45
07 - MACIÇO DO BATURITÉ	728.155,00	139.908,00	331.004,00	521.726,00	803.115,00	110,29
08 - SERRA DA IBIAPABA	397.050,00	28.500,00	77.975,00	138.425,00	232.975,00	58,68
09 - SERTÃO CENTRAL	1.020.754,00	79.302,00	282.325,00	322.331,00	555.670,00	54,44
10 - SERTÃO DE CANINDÉ	494.059,00	87.680,00	246.216,00	378.460,00	598.912,00	121,22
11 - SERTÃO DE SOBRAL	1.176.994,00	269.011,00	739.515,00	1.164.927,00	1.817.107,00	154,39
12 - SERTÃO DOS CRATEÚS	126.511,00	32.414,00	84.180,00	101.224,00	145.266,00	114,82
13 - SERTÃO DOS INHAMUNS	516.812,00	79.690,00	206.597,00	247.772,00	392.140,00	75,88
14 - VALE DO JAGUARIBE	154.050,00	20.667,00	57.159,00	100.137,00	164.117,00	106,53
<b>TOTAL</b>	<b>10.398.488,00</b>	<b>1.622.453,00</b>	<b>4.160.635,00</b>	<b>6.250.485,00</b>	<b>9.803.846,00</b>	<b>94,28</b>

**Execução orçamentária/financeira (por Órgão Executor)**

Órgão Executor	Lei+Créditos (A)	Empenhado (B)	Pago (C)	% Empenho (B/A)	% Pago (C/A)
SDA	28.048.641,30	26.451.207,83	20.192.855,02	94,30	71,99
<b>TOTAL</b>	<b>28.048.641,30</b>	<b>26.451.207,83</b>	<b>20.192.855,02</b>	<b>94,30</b>	<b>71,99</b>

**Execução orçamentária/financeira (por Fonte de Recursos)**

Fonte	Lei+Créditos (A)	Empenhado (B)	Pago (C)	% Empenho (B/A)	% Pago (C/A)
10 - RECURSOS PROVENIENTES DO FECOP	6.000.000,00	4.402.622,27	3.240.560,23	73,37	54,00
82 - CONVÊNIOS COM ÓRGÃOS FEDERAIS - ADMINISTRAÇÃO DIRETA	22.048.641,30	22.048.585,56	16.952.294,79	99,99	76,88
<b>TOTAL</b>	<b>28.048.641,30</b>	<b>26.451.207,83</b>	<b>20.192.855,02</b>	<b>94,30</b>	<b>71,99</b>

**O que foi concluído no Período (Entregas Efetivas)**

Órgão Responsável: SDA

Foram adquiridos e distribuído 9.803846 litros de leite oriundos do Programa de Aquisição de Alimentos - Modalidade Incentivo à Produção e aos Consumo do Leite - PAA-Leite.

**Resumo para Consulta Pública**

Órgão Responsável: SDA

Distribuição de leite de bovino e caprino, adquiridos da agricultura familiar, contribuindo com a segurança alimentar de pessoas, às quais estão inseridas em Entidades socioassistenciais.

De janeiro a dezembro de 2020 foram adquiridos e distribuído 9.803.846 litros de leite oriundos do Programa de Aquisição de Alimentos - Modalidade Incentivo à Produção e aos Consumo do Leite - PAA-Leite. Até o momento foi executado 94,28% da meta programa. A execução nos meses de julho a setembro ocorreram abaixo do programado devido ao aumento considerável do preço do leite no mercado em geral. Com o reajuste no mês de novembro o PAA voltou a aumentar as aquisições e conseqüentemente a distribuição do leite.

**Matriz de Problemas/Riscos**

Nenhum registro de Problemas/Riscos.

**EIXO**

**2 - CEARÁ DA GESTÃO DEMOCRÁTICA PARA RESULTADOS**

**TEMA**

**2.2 - GESTÃO E DESENVOLVIMENTO DE PESSOAS**

**PROGRAMA**

**222 - GESTÃO E DESENVOLVIMENTO ESTRATÉGICO DE PESSOAS**

**ÓRGÃO GESTOR:** SEPLAG

**OBJETIVO:** Promover o dimensionamento, alocação, reconhecimento e desenvolvimento das pessoas nos órgãos públicos estaduais para uma melhor oferta do serviço público.

**PÚBLICO ALVO:** Órgãos, Entidades e Servidores Públicos civis e militares do Estado do Ceará.

**INICIATIVA:** 222.1.01 - Promoção da qualificação profissional na área de gestão pública para servidores e empregados públicos.

**ENTREGA PRIORITÁRIA:** CURSO OFERTADO

**Definição:** A entrega representa a oferta de cursos e outras ações de capacitação aos servidores e colaboradores públicos, com carga horária mínima de 20 h/a.

**Unidade de medida:** Número Absoluto



**Execução Física Regionalizada**

Região	Programado do Ano (A)	Jan - Mar (B)	Jan - Jun (C)	Jan - Set (D)	Jan - Dez (E)	% Exec. Acumulado (E)/(A)
03 - GRANDE FORTALEZA	300	33	108	183	276	92,00
<b>TOTAL</b>	<b>300</b>	<b>33</b>	<b>108</b>	<b>183</b>	<b>276</b>	<b>92,00</b>

**Execução orçamentária/financeira (por Órgão Executor)**

Órgão Executor	Lei+Créditos (A)	Empenhado (B)	Pago (C)	% Empenho (B/A)	% Pago (C/A)
EGPCE	1.347.114,00	1.285.225,90	1.277.627,38	95,41	94,84
<b>TOTAL</b>	<b>1.347.114,00</b>	<b>1.285.225,90</b>	<b>1.277.627,38</b>	<b>95,41</b>	<b>94,84</b>

**Execução orçamentária/financeira (por Fonte de Recursos)**

Fonte	Lei+Créditos (A)	Empenhado (B)	Pago (C)	% Empenho (B/A)	% Pago (C/A)
00 - RECURSOS ORDINÁRIOS	1.347.114,00	1.285.225,90	1.277.627,38	95,40	94,84
<b>TOTAL</b>	<b>1.347.114,00</b>	<b>1.285.225,90</b>	<b>1.277.627,38</b>	<b>95,41</b>	<b>94,84</b>

**O que foi concluído no Período (Entregas Efetivas)**

Órgão Responsável: EGPCE

276 cursos foram ofertados para os servidores e empregados públicos da região Grande Fortaleza.

**Resumo para Consulta Pública**

Órgão Responsável: EGPCE

A entrega representa a oferta de cursos e outras ações de capacitação, com a carga horária mínima de 20 h/a, na área de Gestão Pública para servidores e colaboradores públicos da região Grande Fortaleza, realizada pela Escola de Gestão Pública do Estado do Ceará - EGPCE.

Deste modo, durante o período de janeiro a dezembro de 2020, foi possível concluir 276 capacitações, sendo 42 na modalidade presencial (ou remota/online) e 234 na modalidade a distância. Vale ressaltar que os cursos na modalidade a distância, tanto aqueles já programados como os novos títulos, foram ofertados, uma vez que os colaboradores das instituições continuaram a executar as suas ações em home office, conforme recomendado.

Por fim, é notável que mediante a paralisação presencial, decretada pelo Governo do Estado do Ceará (Decreto nº 33.510, de 16 de março de 2020) em decorrência do novo coronavírus (COVID-19), ocorreram dificuldades para executar as atividades rotineiras da EGPCE, impossibilitando a conclusão de alguns projetos que estavam em construção.

**Matriz de Problemas/Riscos**

Órgão Responsável	Momento	Âmbito	Problema/Risco	Probab.	Impacto	Farol
EGPCE	Atual	FATORES EXÓGENOS	Decretação de estado de emergência / calamidade pública	Alta	Alto	

**TEMA**

**2.3 - GESTÃO FISCAL**

**PROGRAMA**

**231 - MELHORIA DA RELAÇÃO FISCO-CONTRIBUINTE-SOCIEDADE**

**ÓRGÃO GESTOR:** SEFAZ

**OBJETIVO:** Ampliar a aproximação entre a sociedade e o Fisco Estadual, no contexto da importância da gestão fiscal e a responsabilidade no controle social da aplicação dos recursos públicos.

**PÚBLICO ALVO:** Contribuintes

**INICIATIVA:** 231.1.01 - Promoção da melhoria do ambiente de negócios no contexto da tributação estadual.

**ENTREGA PRIORITÁRIA:** SERVIÇO FISCAL QUALIFICADO

**Definição:** Essa melhoria pretende fortalecer o diálogo com a sociedade e debater ideias para desburocratizar a cobrança de impostos, melhorando o ambiente de negócios no Ceará. Como exemplo, esta entrega poderá produzir os seguintes resultados: simplificação de regra tributária, mudança de processo ou procedimento adotado pelo Estado, melhoria de serviço informatizado disponibilizado pelo Estado.

**Unidade de medida:** Número Absoluto

**Execução Física Regionalizada**

Região	Programado do Ano (A)	Jan - Mar (B)	Jan - Jun (C)	Jan - Set (D)	Jan - Dez (E)	% Exec. Acumulado (E)/(A)
03 - GRANDE FORTALEZA	0	0	4	4	10	0,00
15 - ESTADO DO CEARÁ	6	0	0	0	0	0,00
<b>TOTAL</b>	<b>6</b>	<b>0</b>	<b>4</b>	<b>4</b>	<b>10</b>	<b>166,67</b>

**Execução orçamentária/financeira (por Órgão Executor)**

Órgão Executor	Lei+Créditos (A)	Empenhado (B)	Pago (C)	% Empenho (B/A)	% Pago (C/A)
SEFAZ	6.183.586,00	5.724.674,72	5.265.770,19	92,58	85,16
<b>TOTAL</b>	<b>6.183.586,00</b>	<b>5.724.674,72</b>	<b>5.265.770,19</b>	<b>92,58</b>	<b>85,16</b>

**Execução orçamentária/financeira (por Fonte de Recursos)**

Fonte	Lei+Créditos (A)	Empenhado (B)	Pago (C)	% Empenho (B/A)	% Pago (C/A)
00 - RECURSOS ORDINÁRIOS	6.183.586,00	5.724.674,72	5.265.770,19	92,57	85,15
<b>TOTAL</b>	<b>6.183.586,00</b>	<b>5.724.674,72</b>	<b>5.265.770,19</b>	<b>92,58</b>	<b>85,16</b>

**O que foi concluído no Período (Entregas Efetivas)**

Órgão Responsável: SEFAZ

- Agendamento para atendimento presencial ao público externo
- Contratação de serviços de testes de invasão
- 226 assuntos processuais já disponíveis nas ferramentas de virtualização de processos (VIPRO e Tramita)
- Aplicativo Mobile IPVA: Aplicativo "Meu IPVA" disponível no Play Store e App Store
- Chatbot no site da SEFAZ
- Contratação de solução de backup
- Contratação e Implantação de Servidores Hiperconvergentes
- Desenvolvimento interno do Sistema para consulta a legislação tributária - SEFAZ LEGIS;
- Implantação de Fibras nas Unidades da SEFAZ
- Lançamento do REFIS 2020 - ICMS e IPVA em 21/09
- Sistema de Comércio Exterior Siscox 2.0. A nova versão permite várias funcionalidades , não sendo mais necessário o deslocamento físico à unidades da Sefaz
- Sua Nota Tem Valor: Aplicativo "Sua Nota Tem Valor Ceara" disponível no Play Store e App Store

**Resumo para Consulta Pública**

Órgão Responsável: SEFAZ

Em relação a Ação 10396 (Melhoria das ferramentas e métodos de gestão), as seguintes ferramentas e processos foram implantadas:

1. Desenvolvimento interno do Aplicativo Mobile "Meu IPVA" disponível no Play Store e App Store e integrado no "Ceara APP";
2. Desenvolvimento interno do RedeSim - Modernização de processo de cadastro de empresas;
3. SITRAM - Abertura de Ação fiscal pelo contribuinte pela internet, melhorias de arquitetura melhorando a performance e disponibilidade da aplicação;
4. Solução de Inteligência para Detecção e Investigação de Fraude Tributária em fase de implantação (Contratos 065/2019-IBM e 064/2019 - Orbit);
5. VIPRO (Virtualização de Processos) - criados assuntos processuais;
6. Lançamento do programa Sua Nota Tem Valor incluindo aplicativo disponível no Play Store e App Store e integrado no "Ceara App";
7. Sistema de Comércio Exterior Siscoex 2.0: virtualização da da Declaração de Importação (DI) para os postos fiscais, emissão DAES de ICMS e Fecop, com utilização do benefício fiscal e integração com a GLME (Guia para Liberação de Mercadorias Estrangeira);
8. Sistema de Credenciamento de Regime Especial de Tributação;
9. Migração de consultas e serviços em ASP para java, entre eles emissão e validação de Certidão Negativa e Certidão de Regularidade;
10. Chatbot no site da SEFAZ;
11. REFIS 2020 - ICMS e IPVA;
12. Desenvolvimento interno do Sistema para consulta a legislação tributária - SEFAZ LEGIS;
13. Desenvolvimento interno de Agendamento para atendimento presencial;
14. Sistema Tramita para virtualização de processos, em substituição ao VIPRO, atualmente com 350 assuntos processuais.
15. Aquisição de ferramentas e modelos de gestão visando a otimização dos processos e serviços a serem disponibilizados a sociedade.

Atualmente estamos com 350 assuntos processuais disponíveis nas ferramentas de virtualização de processos (VIPRO e Tramita) da Sefaz, sendo 226 disponíveis para o público externo. A previsão é de substituímos totalmente a ferramenta VIPRO pelo Tramita até junho/2021.

Na Ação 10401, o seu detalhamento cita o seguinte: Aquisição de serviços de tecnologia da informação e comunicação, bem como contratação de consultorias para a atualização dos processos, equipamentos, ferramentas e sistemas. Estamos com 64% dos processos da Sefaz virtualizados e pretendemos chegar a 100% até julho/2021. Contamos com o apoio de uma consultoria de transformação de processos para nos ajudar nesse mapeamento e virtualização dos processos.

**Matriz de Problemas/Riscos**

Nenhum registro de Problemas/Riscos.

**INICIATIVA:** 231.1.02 - Qualificação física e tecnológica da prestação dos serviços fazendários.

**ENTREGA PRIORITÁRIA:** UNIDADE FAZENDÁRIA ESTRUTURADA

**Definição:** Reforma das unidades fazendárias para melhorar as condições estruturais, incorporar condições de acessibilidade e dar maior conforto à sociedade que usa estas unidades.

**Unidade de medida:** Número Absoluto

**Execução Física Regionalizada**

Região	Programado do Ano (A)	Jan - Mar (B)	Jan - Jun (C)	Jan - Set (D)	Jan - Dez (E)	% Exec. Acumulado (E)/(A)
03 - GRANDE FORTALEZA	0	0	0	0	1	0,00
15 - ESTADO DO CEARÁ	2	0	0	0	0	0,00
<b>TOTAL</b>	<b>2</b>	<b>0</b>	<b>0</b>	<b>0</b>	<b>1</b>	<b>50,00</b>

**Execução orçamentária/financeira (por Órgão Executor)**

Órgão Executor	Lei+Créditos (A)	Empenhado (B)	Pago (C)	% Empenho (B/A)	% Pago (C/A)
SEFAZ	1.018.563,00	639.418,99	381.428,16	62,78	37,45
<b>TOTAL</b>	<b>1.018.563,00</b>	<b>639.418,99</b>	<b>381.428,16</b>	<b>62,78</b>	<b>37,45</b>

**Execução orçamentária/financeira (por Fonte de Recursos)**

Fonte	Lei+Créditos (A)	Empenhado (B)	Pago (C)	% Empenho (B/A)	% Pago (C/A)
00 - RECURSOS ORDINÁRIOS	1.018.563,00	639.418,99	381.428,16	62,77	37,44
<b>TOTAL</b>	<b>1.018.563,00</b>	<b>639.418,99</b>	<b>381.428,16</b>	<b>62,78</b>	<b>37,45</b>

**O que foi concluído no Período (Entregas Efetivas)**

Órgão Responsável: SEFAZ

REFORMA E AMPLIAÇÃO DA SEDE II DA SECRETARIA DA FAZENDA

**Resumo para Consulta Pública**

Órgão Responsável: SEFAZ

No período de Janeiro a Dezembro de 2020, foram executados os serviços referentes ao Contrato nº 019/2018, cujo objeto é REFORMA E AMPLIAÇÃO PARA A CONCLUSÃO DO EDIFÍCIO SEDE II SEFAZ, conforme cópias dos boletins e certificados de medição e quadro financeiro da obra em anexo. Os serviços foram finalizados em 18/09/2020 (Termo de Recebimento Provisório em anexo). Foi feito aditivo no valor de R\$ 12.977,52 (cópia em anexo) com valor total da reforma em R\$ 1.905.518,70. Desta forma, não há alteração no SIMA em relação a esta ação.

O Decreto nº 33.521, de 21 de março de 2020, em seu artigo 1º §1ª suspendeu temporariamente as obras públicas a partir de 21 de março de 2020.

Relacionado a ação 10408 Reequipamento dos postos fiscais e células de execução - não houve aquisição ou distribuição de material permanente devido à Resolução do COGERF nº 07/2020 que instituiu o Plano de Contingência de Gastos. Desta forma, não há alteração no SIMA em relação a esta ação.

**Matriz de Problemas/Riscos**

Órgão Responsável	Momento	Âmbito	Problema/Risco	Probab.	Impacto	Farol
SEFAZ	Atual	FATORES EXÓGENOS	Decretação de estado de emergência / calamidade pública	Alta	Alto	

**PROGRAMA**

**232 - MODERNIZAÇÃO DA GESTÃO FISCAL**

**ÓRGÃO GESTOR:** SEFAZ

**OBJETIVO:** Aperfeiçoar e modernizar a gestão fiscal, contábil, financeira e patrimonial de modo a contribuir para a sustentabilidade fiscal e a integração dos fiscos.

**PÚBLICO ALVO:** Contribuinte

**INICIATIVA:** 232.1.01 - Expansão do processo de Governança Fazendária e Transparência Fiscal como instrumento para alcance efetivo dos resultados estratégicos.

**ENTREGA PRIORITÁRIA:** PROCESSO DE GOVERNANÇA QUALIFICADO

**Definição:** Melhoria, institucionalização e automação de processos de gestão dos riscos institucionais, gestão de projetos, sistema de ética, programa de responsabilidade socioambiental, contratação e gestão de conhecimento.

**Unidade de medida:** Número Absoluto

**Execução Física Regionalizada**

Região	Programado do Ano (A)	Jan - Mar (B)	Jan - Jun (C)	Jan - Set (D)	Jan - Dez (E)	% Exec. Acumulado (E)/(A)
03 - GRANDE FORTALEZA	0	0	8	8	8	0,00
15 - ESTADO DO CEARÁ	4	0	0	0	0	0,00
<b>TOTAL</b>	<b>4</b>	<b>0</b>	<b>8</b>	<b>8</b>	<b>8</b>	<b>200,00</b>

**Execução orçamentária/financeira (por Órgão Executor)**

Órgão Executor	Lei+Créditos (A)	Empenhado (B)	Pago (C)	% Empenho (B/A)	% Pago (C/A)
SEFAZ	4.010.555,00	2.652.773,47	2.015.164,56	66,14	50,25
<b>TOTAL</b>	<b>4.010.555,00</b>	<b>2.652.773,47</b>	<b>2.015.164,56</b>	<b>66,14</b>	<b>50,25</b>

**Execução orçamentária/financeira (por Fonte de Recursos)**

Fonte	Lei+Créditos (A)	Empenhado (B)	Pago (C)	% Empenho (B/A)	% Pago (C/A)
48 - OPERAÇÕES DE CRÉDITO EXTERNAS - TESOURO/BID	4.010.555,00	2.652.773,47	2.015.164,56	66,14	50,24
<b>TOTAL</b>	<b>4.010.555,00</b>	<b>2.652.773,47</b>	<b>2.015.164,56</b>	<b>66,14</b>	<b>50,25</b>

**O que foi concluído no Período (Entregas Efetivas)**

Órgão Responsável: SEFAZ

- 8 processos foram implantados no segundo trimestre

Implantação da Governança da Estratégia

Implantação de página de licitações e contratos na intranet;

Implantação do Gabinete Virtual,

Revisão do Mapa Estratégico com a revisão da identidade organizacional (Missão, Visão e Valores), objetivos, indicadores e metas estratégicas;

**Resumo para Consulta Pública**

Órgão Responsável: SEFAZ

Com relação a ação Aperfeiçoamento dos instrumentos de Gestão Fazendária

O Planejamento Estratégico estabelecido para os próximos quatro anos (2019-2022) é considerado instrumento efetivo de gestão da Secretaria da Fazenda e foi o norteador para a identificação e formulação de projetos em diversas áreas de atuação. Como o PE pressupõe uma dinâmica permanente de execução, as entregas efetivas foram:

- Revisão do Mapa Estratégico com a revisão da identidade organizacional (Missão, Visão e Valores), objetivos, indicadores e metas estratégicas;
- Implantação da Governança da Estratégia e Composição de comitês de gestão operacionalizados por meio de reuniões de acompanhamento de iniciativas em níveis de acompanhamento e Reunião de N3(Com periodicidade, no máximo, mensal para acompanhamento de projeto estratégico).
- Otimização da gestão de projetos e processos.
- Entre as soluções propostas para otimização da gestão de projetos cabe destacar a adoção da ferramenta Gabinete Virtual que permite o acompanhamento dos projetos em tempo real.
- Realizadas melhorias na ferramenta Sistema de Gestão de Projetos, que foi automatizado na ferramenta Bizagi.
- Realizada a revisão de indicadores e metas para 2020 com o objetivo de acompanhar a servir de base para a execução da Estratégia da Sefaz até o fim do ano;
- Realizada a Reunião de Avaliação da Estratégia com a presença de todos os secretários e coordenadores da Sefaz. O objetivo dessa reunião é realinhar o curso das ações para que tenhamos êxito no alcance da estratégia estabelecida;
- Implantação do Gabinete Virtual, ferramenta de monitoramento que é um painel que tem o objetivo de resumir o acompanhamento da estratégia da SEFAZ desdobrada para todas as unidades.
- Revisão do Planejamento Estratégico da Sefaz para o ano de 2021;
- Liberação da ferramenta Gabinete Virtual 2021;
- Ativação do Painel de Monitoramento da Gestão Estratégica Institucional para as coordenadores Codip, Cotic, Coafi e Cogep.

Em relação a ação 10516-PROFISCO II - Desenvolvimento da gestão de pessoas e do conhecimento, o Sistema foi homologado e liberado para as Unidades da Sefaz responderem o formulário de conhecimentos ( atualmente estamos nessa etapa de mapeamento individual). A área de Tecnologia da Informação está realizando ajustes no sistema, considerando as demandas das Unidades da SEFAZ."

Em relação a ação 10524-PROFISCO II- Desenvolvimento de ações de logística sustentável, foram realizadas algumas entregas ou ações:

- Implantação de página de licitações e contratos na intranet;
- Disponibilização de links úteis;
- Virtualização de processos;
- Contratação de banco de preços;
- Desenvolvimento de manual de prorrogação de contrato;
- Modelo de roteiro para justificativa de prorrogação do contrato;
- Manuais de check lists;
- Documento Preliminar de Contratação.

**Matriz de Problemas/Riscos**

Órgão Responsável	Momento	Âmbito	Problema/Risco	Probab.	Impacto	Farol
SEFAZ	Atual	CONTRATOS / CONVÊNIOS / CONGÊNERES	Outro	Alta	Alto	

**ENTREGA PRIORITÁRIA: SOLUÇÃO TECNOLÓGICA IMPLANTADA**

**Definição:** Adoção do modelo de nuvem, evolução da plataforma de aplicações legadas, desenvolvimento de aplicações de retaguarda e móvel, implantação de metodologia de desenvolvimento e qualidade de software e implantação de big data.

**Unidade de medida:** Número Absoluto



**Execução Física Regionalizada**

Região	Programado do Ano (A)	Jan - Mar (B)	Jan - Jun (C)	Jan - Set (D)	Jan - Dez (E)	% Exec. Acumulado (E)/(A)
03 - GRANDE FORTALEZA	0	0	3	4	6	0,00
15 - ESTADO DO CEARÁ	12	0	0	0	0	0,00
<b>TOTAL</b>	<b>12</b>	<b>0</b>	<b>3</b>	<b>4</b>	<b>6</b>	<b>50,00</b>

**Execução orçamentária/financeira (por Órgão Executor)**

Órgão Executor	Lei+Créditos (A)	Empenhado (B)	Pago (C)	% Empenho (B/A)	% Pago (C/A)
SEFAZ	36.799.739,00	30.912.849,85	20.899.146,19	84,00	56,79
<b>TOTAL</b>	<b>36.799.739,00</b>	<b>30.912.849,85</b>	<b>20.899.146,19</b>	<b>84,00</b>	<b>56,79</b>

**Execução orçamentária/financeira (por Fonte de Recursos)**

Fonte	Lei+Créditos (A)	Empenhado (B)	Pago (C)	% Empenho (B/A)	% Pago (C/A)
00 - RECURSOS ORDINÁRIOS	200.000,00	0,00	0,00	0,00	0,00
48 - OPERAÇÕES DE CRÉDITO EXTERNAS - TESOURO/BID	36.599.739,00	30.912.849,85	20.899.146,19	84,46	57,10
<b>TOTAL</b>	<b>36.799.739,00</b>	<b>30.912.849,85</b>	<b>20.899.146,19</b>	<b>84,00</b>	<b>56,79</b>

**O que foi concluído no Período (Entregas Efetivas)**

Órgão Responsável: SEFAZ

- Aplicativo Mobile IPVA: Aplicativo "Meu IPVA" disponível no Play Store e App Store
- Contratação em andamento plataforma para Atendimento Virtual integrado multicanal e de gerenciamento do relacionamento com o contribuinte
- Desenvolvimento do Sistema de Gestão de Terceirizados - SGT
- Implantação do processo de controle de metas dos servidores
- Publicação do Aplicativo Mobile Sua Nota Tem Valor: Aplicativo "Sua Nota Tem Valor Ceara" disponível no Play Store e App Store
- Sistema de Controle de metas dos servidores
- Sistema para emissão de Relatórios para o BID de prestação de contas do Profisco II e demonstrativos de investimento acumulados e fluxos de caixa da auditoria externa
- Tramita: Nova solução de virtualização de processos

**Resumo para Consulta Pública**

Órgão Responsável: SEFAZ

Em relação a Ação 10540, as seguintes ferramentas e/ou processos para atualização tecnológica foram implantadas ou estão em andamento:

1. Desenvolvimento interno do Aplicativo Mobile "Meu IPVA" disponível no Play Store e App Store e integrado no "Ceara APP";
2. Contratação em andamento da solução Big Data Sefaz e preparação interna para o projeto;
3. Projeto de Governança de dados em andamento, incluindo: correções de divergências entre NfeCorp e base transaccional e entre o CCC e o cadastro de contribuintes da Sefaz; inclusão de notas fiscais do ambiente nacional que não estavam sincronizadas com a base da Sefaz; identificação de Notas ausentes na NFECORP; inclusão de notas enviadas pelo Estado do Amazonas, entre outros.
4. Lançamento do programa Sua Nota Tem Valor incluindo aplicativo disponível no Play Store e App Store e integrado no "Ceara App";
5. Desenvolvimento interno do Sistema de Gestão de Terceirizados - SGT;
6. Serviço do Chatbot no site da SEFAZ;
7. Implantação do processo de controle de metas dos servidores;
8. Tramita: Nova solução de virtualização de processos.
9. Manager Pro: Sistema para emissão de Relatórios para o BID de prestação de contas do Profisco II e demonstrativos de investimento acumulados e fluxos de caixa da auditoria externa;
10. Contratação em andamento plataforma para Atendimento Virtual integrado multicanal e de gerenciamento do relacionamento com o contribuinte.

**Matriz de Problemas/Riscos**

Nenhum registro de Problemas/Riscos.

**TEMA**

**2.4 - PLANEJAMENTO E MODERNIZAÇÃO DA GESTÃO**

**PROGRAMA**

**241 - GOVERNANÇA INTERFEDERATIVA DAS REGIÕES**

**ÓRGÃO GESTOR:** SCIDADES

**OBJETIVO:** Ampliar a capacidade da gestão dos municípios do Estado do Ceará em termos de organização, planejamento e execução de funções públicas de interesse comum.

**PÚBLICO ALVO:** Gestões municipais, com ênfase em municípios das Regiões Metropolitanas de Fortaleza, Cariri e Sobral (RMF, RMC e RMS).

**INICIATIVA:** 241.1.01 - Promoção do planejamento urbano integrado das regiões metropolitanas.

**ENTREGA PRIORITÁRIA:** PLANO PUBLICADO

**Definição:** O plano publicado refere-se ao Plano de Desenvolvimento Urbano Integrado elaborado e entregue à Assembleia Legislativa para aprovação em lei.

**Unidade de medida:** Número Absoluto

**Execução Física Regionalizada**

Região	Programado do Ano (A)	Jan - Mar (B)	Jan - Jun (C)	Jan - Set (D)	Jan - Dez (E)	% Exec. Acumulado (E)/(A)
01 - CARIRI	1	0	0	0	0	0,00
<b>TOTAL</b>	<b>1</b>	<b>0</b>	<b>0</b>	<b>0</b>	<b>0</b>	<b>0,00</b>

**Execução orçamentária/financeira (por Órgão Executor)**

Esta entrega não possui recursos financeiros programados e executados no período de referência.

**Execução orçamentária/financeira (por Fonte de Recursos)**

Esta entrega não possui recursos financeiros programados e executados no período de referência.

**O que foi concluído no Período (Entregas Efetivas)**

Órgão Responsável: SCIDADES

Nenhum registro de Entregas Efetivas.

**Resumo para Consulta Pública**

Órgão Responsável: SCIDADES

A entrega Plano Publicado refere-se ao Plano de Desenvolvimento Urbano Integrado elaborado e entregue à Assembleia Legislativa para aprovação em lei. No período de janeiro a dezembro/2020 não houve entrega. A Execução encontra-se Paralisada na Região do Cariri, com um percentual de 85%, que foi realizado anteriormente ao término do contrato. Na Região Metropolitana de Fortaleza, as atividades ficaram comprometidas, devido a paralisação e encerramento do contrato, com um percentual de 10% dos trabalhos realizados. As principais dificuldades se referem ao recente problema de disseminação do COVID-19, no Estado, bem como os decretos publicados pelo Governo do Ceará, que restringem a circulação de pessoas e aglomerações, bem como a celebração de novos Contratos, surge como um impedimento para que as atividades sejam realizadas ou retomadas. Após analisar a atual situação, foi verificado a impossibilidade de cumprir as entregas que foram programadas, devido à publicação e prorrogação de sucessivos decretos de isolamento social causado pelo vírus SARS-Cov2, e o andamento da entrega foi reprogramada para o ano de 2021.

**Matriz de Problemas/Riscos**

Órgão Responsável	Momento	Âmbito	Problema/Risco	Probab.	Impacto	Farol
SCIDADES	Atual	FATORES EXÓGENOS	Decretação de estado de emergência / calamidade pública	Alta	Médio	

**INICIATIVA:** 241.1.02 - Promoção do planejamento municipal.

**ENTREGA PRIORITÁRIA: PLANO PUBLICADO**

**Definição:** O plano publicado refere-se à elaboração e/ou revisão dos Planos Diretores Participativos (PDPs) nas regiões do Cariri e Grande Fortaleza e os demais planos urbanísticos ambientais.

**Unidade de medida:** Número Absoluto

**Execução Física Regionalizada**

Região	Programado do Ano (A)	Jan - Mar (B)	Jan - Jun (C)	Jan - Set (D)	Jan - Dez (E)	% Exec. Acumulado (E)/(A)
01 - CARIRI	1	0	0	0	0	0,00
<b>TOTAL</b>	<b>1</b>	<b>0</b>	<b>0</b>	<b>0</b>	<b>0</b>	<b>0,00</b>

**Execução orçamentária/financeira (por Órgão Executor)**

Órgão Executor	Lei+Créditos (A)	Empenhado (B)	Pago (C)	% Empenho (B/A)	% Pago (C/A)
SCIDADES	326.667,00	0,00	0,00	0,00	0,00
<b>TOTAL</b>	<b>326.667,00</b>	<b>0,00</b>	<b>0,00</b>	<b>0,00</b>	<b>0,00</b>

**Execução orçamentária/financeira (por Fonte de Recursos)**

Fonte	Lei+Créditos (A)	Empenhado (B)	Pago (C)	% Empenho (B/A)	% Pago (C/A)
00 - RECURSOS ORDINÁRIOS	326.667,00	0,00	0,00	0,00	0,00
<b>TOTAL</b>	<b>326.667,00</b>	<b>0,00</b>	<b>0,00</b>	<b>0,00</b>	<b>0,00</b>

**O que foi concluído no Período (Entregas Efetivas)**

Órgão Responsável: SCIDADES

Nenhum registro de Entregas Efetivas.

**Resumo para Consulta Pública**

Órgão Responsável: SCIDADES

A entrega Plano Publicado refere-se à elaboração e/ou revisão dos Planos Diretores Participativos (PDPs) nas regiões do Cariri e Grande Fortaleza e os demais planos urbanísticos ambientais. No período de janeiro a dezembro/2020 não houve entrega. As principais dificuldades se referem à contratação de pessoal e ao recente problema de disseminação do COVID-19, no Estado, bem como os decretos publicados pelo Governo do Ceará, que restringem a circulação de pessoas e aglomerações, bem como a celebração de novos Contratos, surge como um impedimento para que as atividades sejam realizadas ou retomadas. Após analisar a atual situação, foi verificado a impossibilidade de cumprir as entregas que foram programadas, devido a publicação e prorrogações de sucessivos decretos de isolamento social causado pelo vírus SARS-Cov2, e o adiamento da entrega foi reprogramada para o ano de 2021.

**Matriz de Problemas/Riscos**

Órgão Responsável	Momento	Âmbito	Problema/Risco	Probab.	Impacto	Farol
SCIDADES	Atual	CONTRATOS / CONVÊNIOS / CONGÊNERES	Outro	Alta	Alto	

**PROGRAMA**

**242 - SISTEMA DE PLANEJAMENTO ORIENTADO PARA RESULTADOS**

**ÓRGÃO GESTOR:** SEPLAG

**OBJETIVO:** Ampliar a eficiência e a eficácia do planejamento estadual no âmbito das políticas públicas, provendo o Estado de informações relevantes e gerenciais para a tomada de decisões e estabelecendo alianças e cooperações entre o público e o privado, de modo a contribuir com o desenvolvimento econômico do Estado do Ceará, a melhoria da gestão e da prestação dos serviços públicos disponibilizados à população cearense.

**PÚBLICO ALVO:** Órgãos e entidades públicos, instituições privadas e sociedade civil organizada.

**INICIATIVA:** 242.1.01 - Promoção da gestão do planejamento, monitoramento e avaliação de planos e políticas públicas.

**ENTREGA PRIORITÁRIA:** INSTRUMENTO DE PLANEJAMENTO E GESTÃO PUBLICADO

**Definição:** Refere-se a cada uma das peças em que se expressa o planejamento ou o modelo de gestão governamental adotado, que pode conter elementos em um nível de detalhamento diferenciado, conforme sua função e alcance, destacando-se como principais instrumentos de planejamento o Plano Plurianual - PPA e sua avaliação, a Lei de Diretrizes Orçamentárias - LDO, a Lei Orçamentária Anual - LOA e a Mensagem de Governo.

**Unidade de medida:** Número Absoluto

**Execução Física Regionalizada**

Região	Programado do Ano (A)	Jan - Mar (B)	Jan - Jun (C)	Jan - Set (D)	Jan - Dez (E)	% Exec. Acumulado (E)/(A)
15 - ESTADO DO CEARÁ	13	3	5	8	12	92,31
<b>TOTAL</b>	<b>13</b>	<b>3</b>	<b>5</b>	<b>8</b>	<b>12</b>	<b>92,31</b>

**Execução orçamentária/financeira (por Órgão Executor)**

Órgão Executor	Lei+Créditos (A)	Empenhado (B)	Pago (C)	% Empenho (B/A)	% Pago (C/A)
SEPLAG	240.000,00	0,00	0,00	0,00	0,00
<b>TOTAL</b>	<b>240.000,00</b>	<b>0,00</b>	<b>0,00</b>	<b>0,00</b>	<b>0,00</b>

**Execução orçamentária/financeira (por Fonte de Recursos)**

Fonte	Lei+Créditos (A)	Empenhado (B)	Pago (C)	% Empenho (B/A)	% Pago (C/A)
00 - RECURSOS ORDINÁRIOS	40.000,00	0,00	0,00	0,00	0,00
48 - OPERAÇÕES DE CRÉDITO EXTERNAS - IPF/BIRD	200.000,00	0,00	0,00	0,00	0,00
<b>TOTAL</b>	<b>240.000,00</b>	<b>0,00</b>	<b>0,00</b>	<b>0,00</b>	<b>0,00</b>

**O que foi concluído no Período (Entregas Efetivas)**

Órgão Responsável: SEPLAG

- Publicação da Mensagem Governamental à Assembleia 2020 no site da Secretaria do Planejamento e Gestão
- Publicação do Projeto de Lei de Diretrizes Orçamentárias 2021 no site da Secretaria do Planejamento e Gestão
- Publicação do Relatório de Acompanhamento das Entregas do PPA 2020-2023, período janeiro a setembro de 2020, no site da Secretaria do Planejamento e Gestão
- Publicação do Relatório de Avaliação do PPA 2016-2019 no site da Secretaria do Planejamento e Gestão
- Publicação do Relatório de Monitoramento da LDO 2019, período janeiro a dezembro de 2019, no site da Secretaria do Planejamento e Gestão
- Publicação do Relatório de Monitoramento da LDO 2020, período janeiro a junho, no site da Secretaria do Planejamento e Gestão
- Publicação do Relatório de Monitoramento da LDO 2020, período janeiro a março, no site da Secretaria do Planejamento e Gestão
- Publicação do Relatório de Monitoramento da LDO 2020, período janeiro a setembro, no site da Secretaria do Planejamento e Gestão
- Publicação do Relatório de Monitoramento do PPA 2016-2019, período janeiro a dezembro de 2019, no site da Secretaria do Planejamento e Gestão
- Publicação do Relatório Sintético de Monitoramento do PPA 2020-2023, período janeiro a junho de 2020, no site da Secretaria do Planejamento e Gestão
- Publicação do Relatório Sintético de Monitoramento do PPA 2020-2023, período janeiro a março de 2020, no site da Secretaria do Planejamento e Gestão
- Publicação do Relatório Sintético de Monitoramento do PPA 2020-2023, período janeiro a setembro de 2020, no site da Secretaria do Planejamento e Gestão

**Resumo para Consulta Pública**

Órgão Responsável: SEPLAG

- A entrega Instrumento de Planejamento e Gestão Publicado refere-se a cada uma das peças em que se expressa o planejamento ou o modelo de gestão governamental adotado, destacando-se como principais instrumentos de planejamento o Plano Plurianual - PPA e sua avaliação, a Lei de Diretrizes Orçamentárias - LDO, a Lei Orçamentária Anual - LOA e a Mensagem de Governo.
- Em 2020 foram publicados 12 instrumentos de planejamento e gestão: Mensagem à Assembleia Legislativa 2020, Relatório de Monitoramento do PPA 2016-2019 (período janeiro a dezembro de 2019), Relatórios de Monitoramento do PPA 2020-2023 (períodos janeiro a março, janeiro a junho e janeiro a setembro de 2020), Relatório de Monitoramento da LDO 2019 (período janeiro a dezembro 2019), o Projeto de Lei de Diretrizes Orçamentárias 2021, os Relatórios de Monitoramento da LDO 2020 (períodos janeiro a março, janeiro a junho e janeiro a setembro de 2020), o Relatório de Acompanhamento das Entregas do PPA 2020-2023 (período janeiro a setembro) e o Relatório de Avaliação do PPA 2016-2019, o que corresponde a 92,31% da meta prevista para o ano de 2020 (13 instrumentos de planejamento e gestão).

**Matriz de Problemas/Riscos**

Nenhum registro de Problemas/Riscos.

**INICIATIVA:** 242.1.02 - Expansão da adoção do Modelo de Gestão para Resultados do Estado do Ceará.

**ENTREGA PRIORITÁRIA: ACORDO PUBLICADO**

**Definição:** Refere-se ao instrumento de gestão adotado para formalizar compromissos para o alcance de resultados, sendo assinado entre o Governador do Estado e os secretários, com a interveniência da Secretaria do Planejamento e Gestão (Seplag) e a Secretaria da Fazenda. A pactuação de compromissos engloba a melhoria de indicadores econômicos e sociais, concretização de entregas e utilização racional dos recursos públicos. Considera-se o acordo uma pactuação de primeiro nível, com metas governamentais, podendo se desdobrar em segundo nível, com metas institucionais; e terceiro nível, com metas individuais.

**Unidade de medida:** Número Absoluto

**Execução Física Regionalizada**

Região	Programado do Ano (A)	Jan - Mar (B)	Jan - Jun (C)	Jan - Set (D)	Jan - Dez (E)	% Exec. Acumulado (E)/(A)
15 - ESTADO DO CEARÁ	18	0	0	16	16	88,89
<b>TOTAL</b>	<b>18</b>	<b>0</b>	<b>0</b>	<b>16</b>	<b>16</b>	<b>88,89</b>

**Execução orçamentária/financeira (por Órgão Executor)**

Órgão Executor	Lei+Créditos (A)	Empenhado (B)	Pago (C)	% Empenho (B/A)	% Pago (C/A)
SEPLAG	16.644,00	0,00	0,00	0,00	0,00
<b>TOTAL</b>	<b>16.644,00</b>	<b>0,00</b>	<b>0,00</b>	<b>0,00</b>	<b>0,00</b>

**Execução orçamentária/financeira (por Fonte de Recursos)**

Fonte	Lei+Créditos (A)	Empenhado (B)	Pago (C)	% Empenho (B/A)	% Pago (C/A)
00 - RECURSOS ORDINÁRIOS	16.644,00	0,00	0,00	0,00	0,00
<b>TOTAL</b>	<b>16.644,00</b>	<b>0,00</b>	<b>0,00</b>	<b>0,00</b>	<b>0,00</b>

**O que foi concluído no Período (Entregas Efetivas)**

Órgão Responsável: SEPLAG

Publicação de 16 acordos de resultados, formalizados entre o Governador do Estado do Ceará e Secretários de Estado, com a interveniência da Secretaria do Planej. e Gestão e a Secretaria da Fazenda

**Resumo para Consulta Pública**

Órgão Responsável: SEPLAG

A entrega Acordo Publicado refere-se ao instrumento de gestão adotado para formalizar compromissos para o alcance de resultados, sendo assinado entre o Governador do Estado e os secretários, com a interveniência da Secretaria do Planejamento e Gestão (Seplag) e a Secretaria da Fazenda. No período de janeiro a dezembro foram finalizados e publicados 16 Acordos de Resultados (SSPDS e vinculadas; Seduc; SAP; CGD; Sedet e vinculadas; SPS e vinculada; Setur; Scidades e vinculadas; SDA e vinculadas; Seinfra e vinculadas; Secitece e vinculadas; Sejuv; Secult; Sema e vinculada; SRH e vinculadas; e Sesa e vinculada) com as assinaturas dos secretários, dirigentes das vinculadas e intervenientes (Secretário da Sefaz e da Seplag). Com a publicação dos 16 acordos, a meta programada para 2020 foi atingida em 89%, dado que dois acordos previstos não foram formalizados neste ano.

**Matriz de Problemas/Riscos**

Nenhum registro de Problemas/Riscos.

**INICIATIVA:** 242.1.06 - Promoção do assessoramento corporativo na formulação, melhoria e avaliação de políticas públicas.

**ENTREGA PRIORITÁRIA: ASSESSORIA REALIZADA**

**Definição:** A entrega refere-se ao ato de prestar em determinado tema aconselhamento e assistência sobre a sua área de experiência.

**Unidade de medida:** Número Absoluto

**Execução Física Regionalizada**

Região	Programado do Ano (A)	Jan - Mar (B)	Jan - Jun (C)	Jan - Set (D)	Jan - Dez (E)	% Exec. Acumulado (E)/(A)
15 - ESTADO DO CEARÁ	35	7	8	18	36	102,86
<b>TOTAL</b>	<b>35</b>	<b>7</b>	<b>8</b>	<b>18</b>	<b>36</b>	<b>102,86</b>



**Execução orçamentária/financeira (por Órgão Executor)**

Órgão Executor	Lei+Créditos (A)	Empenhado (B)	Pago (C)	% Empenho (B/A)	% Pago (C/A)
IPECE	9.508.113,00	636.777,21	579.005,92	6,70	6,09
<b>TOTAL</b>	<b>9.508.113,00</b>	<b>636.777,21</b>	<b>579.005,92</b>	<b>6,70</b>	<b>6,09</b>

**Execução orçamentária/financeira (por Fonte de Recursos)**

Fonte	Lei+Créditos (A)	Empenhado (B)	Pago (C)	% Empenho (B/A)	% Pago (C/A)
10 - RECURSOS PROVENIENTES DO FECOP	8.570.621,00	0,00	0,00	0,00	0,00
48 - OPERAÇÕES DE CRÉDITO EXTERNAS - IPF/BIRD	937.492,00	636.777,21	579.005,92	67,92	61,76
<b>TOTAL</b>	<b>9.508.113,00</b>	<b>636.777,21</b>	<b>579.005,92</b>	<b>6,70</b>	<b>6,09</b>

**O que foi concluído no Período (Entregas Efetivas)**

Órgão Responsável: IPECE

- À AL ç IBGE - Projeto Atlas de Divisas Municipais Georreferenciadas do Estado do Ceará: Convênio IPECE - AL - IBGE
- À CAGECE -Assessoria em geoprocessamento referente ao projeto para utilização de compostagem de lodo gerado nas estações de tratamento de esgoto ç ETEs
- À Câmara Setorial do Turismo - Levantamento dos CNAE's pertencentes ao turismo
- A Casa Civil - Análise e avaliação no monitoramento do Indicador ç Taxa de Crescimento dos Seguidores do Governo ç
- À CASA CIVIL - Estudo prospectivo para cursos de nível superior a serem implementados no novo campus da Universidade Estadual do Ceará (UECE) em Maracanaú
- À Casa Civil - Participação no cálculo da estimativa da população beneficiária por município do Programa Agente Ambiental Jovem ç AJA, desenvolvido pela Secretaria do Meio Ambiente do Ceará
- À CASA CIVIL - Plano de liberação das atividades econômicas; cálculo dos impactos da pandemia do Covid-19 sobre a economia cearense; e elaboração de Carta Consulta para empréstimo emergencial junto ao
- À CGE - Avaliação do Serviço de Entrega de Medicamentos pela Secretaria de Saúde - SESA.
- À FUNCAP - Assessoria Projeto Ciência e Inovação na Infraestrutura Viária do Ceará
- À PGE - Em relação a divisa estadual CE/PI, no tocante a Ação Civil Originária 1831, que está tramitando no Supremo Tribunal Federal (STF)
- À PGE - Na coleta e tratamento mensal (janeiro a dezembro) de dados socioeconômicos relativo à região do CIPP.
- À SCidades - Na elaboração da Lei de Saneamento Básico para o Estado do Ceará
- À SCidades - Na prestação de contas da isenção da tarifa de água para os beneficiários do SISAR
- À SDA - Avaliação de Impacto do Programa São José IV
- À SDA - Programa de Mitigação da Insegurança Alimentar e de Fortalecimento da Renda da Agricultura Familiar
- À SEDET - Análise e cálculo da participação das atividades econômicas liberadas no período de emergência COVID-19;
- À SEDET - Elaboração do Plano de Retomada Responsável das Atividades Econômicas e Comportamentais no Ceará.
- À SEDUC - Atividades contínuas de apoio ao Programa de Desenvolvimento Infantil (PADIN)
- À SEPLAG - Elaboração de 3(três) estudos de impacto econômico: Programa Integrado de Prevenção e Redução da Violência no Estado do Ceará ç PreVio; Programa de Modernização do Poder Judiciário do Estad
- À SEPLAG - Elaboração de mecanismos de monitoramento do PPA 20-23 e do AR ç SIMA
- À SEPLAG - Elaboração de relatório e cálculo de indicadores para Avaliação PPA ç 2016-2019
- À SEPLAG - Elaboração do Manual de Avaliação de Resultados - Acordo de Resultados 2020;
- À SEPLAG - Elaboração do Sistema de Acompanhamento e Monitoramento dos Acordos de Resultados do Governo do Ceará"
- À SEPLAG - Elaboração do texto sobre o desempenho da economia do Ceará em 2019 e as perspectivas econômicas para o ano de 2020 para a Mensagem do Governador à Assembleia
- À SEPLAG - PPP de Resíduos Sólidos - Consórcio Comares/FEP-CEF ç Análise preliminar dos cenários de investimentos
- À SEPLAG - Previsões do Indicadores Econômicos para a LDO do Ceará 2021-2023
- À SPS - Atividades contínuas de apoio ao Programa Cartão mais infância Ceará
- À SPS - Elaboração de critérios de identificação dos beneficiários do Vale GÁS
- À SPS - Relatório técnico com o georreferenciamento de brinquedopraças e estimativa da população beneficiada com a instalação destes equipamentos do Programa Mais Infância Ceará
- Ao CEARÁ 2050 - Acompanhamento da etapa de Elaboração dos Projetos e elaboração do livro Síntese do Plano Ceará 2050.
- Ao Gabinete da 1º Dama - Atividades contínuas de apoio ao Programa Mais Infância Ceará
- Ao Grupo Técnico do Investimento Público - GTI-SEPLAG-COGERF- Elaboração do termo de referência (TR) para consultoria especializada no aperfeiçoamento metodológico e tecnológico do modelo GIP
- Ao IBGE - Reunião de Estatísticas Agropecuárias do Ceará (REAGRO) sobre Pesquisa Agrícola Municipal e Pesquisa Pecuária Municipal.
- Ao SISPEP -Participação em reuniões técnicas no âmbito do Sistema de Projeções e Estimativas Populacionais
- Cálculo da Cota Parte do ICMS Municipal
- Elaboração de relatório e cálculo de indicadores para Avaliação PPA ç 2016-2019

**Resumo para Consulta Pública**

Órgão Responsável: IPECE

O Ipece entregou aproximadamente 103% do total previsto no ano de 2020. Foram realizadas 36(trinta e seis) assessorias à diversos órgãos da administração estadual. Receberam o apoio técnico do IPECE a Casa Civil, a Secretaria do Planejamento e Gestão, a Secretaria de Desenvolvimento Econômico e Trabalho, a Companhia de Água e Esgoto do Ceará - CAGECE, a SCidades, a comissão de enfrentamento à COVID19 e a SPS, dentre outros.

Algumas assessorias já iniciadas sofreram impacto no seu planejamento em decorrência da priorização das ações que contribuem com o enfrentamento à COVID19. A preparação de uma base de dados sobre Saúde Fiscal para entrega ao Ministério Público Estadual e a elaboração do índice para a premiação do Ceará Um Só tiveram sua conclusão prejudicadas, no entanto ocorreram outras assessorias não planejadas que receberam a prioridade necessária por se tratar do combate à COVID19.

**Matriz de Problemas/Riscos**

Órgão Responsável	Momento	Âmbito	Problema/Risco	Probab.	Impacto	Farol
IPECE	Atual	FATORES EXÓGENOS	Decretação de estado de emergência / calamidade pública	Alta	Médio	

**PROGRAMA**

**243 - MODERNIZAÇÃO DA GESTÃO CORPORATIVA**

ÓRGÃO GESTOR: SEPLAG

**OBJETIVO:** Ampliar a modernização nos processos e serviços compartilhados no tocante a aquisições corporativas, contratações de serviços, gestão patrimonial e logística.

**PÚBLICO ALVO:** Órgãos e entidades da Administração Pública Estadual

**INICIATIVA:** 243.1.01 - Qualificação da gestão de patrimônio mobiliário e imobiliário do Poder Executivo do Estado do Ceará.

**ENTREGA PRIORITÁRIA: SISTEMA DE GESTÃO IMPLANTADO**

**Definição:** Refere-se ao modelo de gestão patrimonial corporativo do Estado, implantado por meio das seguintes atividades: definição de uma nova metodologia de gerenciamento e operacionalização dos processos de negócio patrimoniais; redesenho de processos; capacitação das equipes técnicas das áreas de patrimônio de órgãos e entidades; e aquisição, melhoria e implantação de ferramentas tecnológicas, em consonância com as diretrizes estratégicas do Estado. O quantitativo registrado nessa entrega representa o número de órgãos e entidades da Administração pública estadual, no âmbito do poder executivo, a serem beneficiados com o modelo de gestão patrimonial corporativo.

**Unidade de medida:** Número Absoluto

**Execução Física Regionalizada**

Região	Programado do Ano (A)	Jan - Mar (B)	Jan - Jun (C)	Jan - Set (D)	Jan - Dez (E)	% Exec. Acumulado (E)/(A)
15 - ESTADO DO CEARÁ	10	2	2	3	4	40,00
<b>TOTAL</b>	<b>10</b>	<b>2</b>	<b>2</b>	<b>3</b>	<b>4</b>	<b>40,00</b>

**Execução orçamentária/financeira (por Órgão Executor)**

Órgão Executor	Lei+Créditos (A)	Empenhado (B)	Pago (C)	% Empenho (B/A)	% Pago (C/A)
SEPLAG	20.000,00	0,00	0,00	0,00	0,00
<b>TOTAL</b>	<b>20.000,00</b>	<b>0,00</b>	<b>0,00</b>	<b>0,00</b>	<b>0,00</b>

**Execução orçamentária/financeira (por Fonte de Recursos)**

Fonte	Lei+Créditos (A)	Empenhado (B)	Pago (C)	% Empenho (B/A)	% Pago (C/A)
00 - RECURSOS ORDINÁRIOS	20.000,00	0,00	0,00	0,00	0,00
<b>TOTAL</b>	<b>20.000,00</b>	<b>0,00</b>	<b>0,00</b>	<b>0,00</b>	<b>0,00</b>

**O que foi concluído no Período (Entregas Efetivas)**

Órgão Responsável: SEPLAG

acréscimo de bens no leilão em curso e a revenda dos lotes arrematados no ato da prestação de contas, caso o pagamento não seja honrado pelo arrematante.

Aperfeiçoamento do Sistema de Gestão de Bens Imóveis, com inclusão de relatórios da evidenciação da rotina de depreciação dos imóveis cadastrados no SGBI.

Conclusão de três cursos de capacitação para o sistema informatizado de gestão de almoxarifado e bens móveis.

Foi concluída a funcionalidade de manutenção no Sistema de Gestão de Bens Imóveis - SGBI.

Publicação do Decreto 33.832/2020, DOE 07/12/2020, que atualiza o Decreto 31.845/2020, no que se refere a realização de vários leilões públicos no período da vigência do contrato, possibilita o

**Resumo para Consulta Pública**

Órgão Responsável: SEPLAG

Conclusão no Sistema de Gestão de Bens Imóveis-SGBI, de uma nova funcionalidade na aba de manutenção que permite a correção de eventuais erros de depreciação de imóveis; migração de imóveis cuja responsabilidade seja de órgão que, porventura, venha a ser extinto e a inativação de bens imóveis, mediante sua comprovação, que não pertençam mais ao patrimônio público estadual, além da correção dos erros no Sistema;

Capacitação( três turmas) sobre o sistema informatizado da gestão de almoxarifado e bens móveis;

Aperfeiçoamento do Sistema de Gestão de Bens Imóveis - SGBI, com inclusão dos relatórios da evidenciação da rotina de depreciação dos imóveis cadastrados, neste Sistema;

Publicação do Decreto 33.832/2020, DOE 07/12/2020, que atualiza o Decreto 31.845/2015, no que se refere a realização de vários leilões públicos no período da vigência do contrato, possibilita o acréscimo de bens no leilão em curso e a revenda dos lotes arrematados no ato da prestação de contas, caso o pagamento não seja honrado pelo arrematante..

**Matriz de Problemas/Riscos**

Nenhum registro de Problemas/Riscos.

**PROGRAMA**

**245 - GOVERNANÇA DO PACTO POR UM CEARÁ PACÍFICO**

**ÓRGÃO GESTOR:** VICEGOV

**OBJETIVO:** Construir uma rede de Cultura de Paz no Estado do Ceará, com atuação articulada, integrada e compartilhada dos órgãos entidades públicas e sociedade civil.

**PÚBLICO ALVO:** Atores governamentais dos três poderes e órgãos autônomos, das esferas federal, estadual e municipal, sociedade civil organizada e grupos informais.

**INICIATIVA:** 245.1.01 - Promoção da prevenção à violência, da mediação de conflitos e justiça restaurativa, nos territórios do Pacto por um Ceará Pacífico.

**ENTREGA PRIORITÁRIA: EVENTO REALIZADO**

**Definição:** Realização de eventos para o fortalecimento dos vínculos com os atores locais, na perspectiva da prevenção social: feiras de empreendedores, festivais de juventudes, ações de arte, cultura e lazer.

**Unidade de medida:** Número Absoluto

**Execução Física Regionalizada**

Região	Programado do Ano (A)	Jan - Mar (B)	Jan - Jun (C)	Jan - Set (D)	Jan - Dez (E)	% Exec. Acumulado (E)/(A)
03 - GRANDE FORTALEZA	28	0	2	3	3	10,71
<b>TOTAL</b>	<b>28</b>	<b>0</b>	<b>2</b>	<b>3</b>	<b>3</b>	<b>10,71</b>

**Execução orçamentária/financeira (por Órgão Executor)**

Órgão Executor	Lei+Créditos (A)	Empenhado (B)	Pago (C)	% Empenho (B/A)	% Pago (C/A)
VICEGOV	20.000,00	0,00	0,00	0,00	0,00
<b>TOTAL</b>	<b>20.000,00</b>	<b>0,00</b>	<b>0,00</b>	<b>0,00</b>	<b>0,00</b>

**Execução orçamentária/financeira (por Fonte de Recursos)**

Fonte	Lei+Créditos (A)	Empenhado (B)	Pago (C)	% Empenho (B/A)	% Pago (C/A)
00 - RECURSOS ORDINÁRIOS	20.000,00	0,00	0,00	0,00	0,00
<b>TOTAL</b>	<b>20.000,00</b>	<b>0,00</b>	<b>0,00</b>	<b>0,00</b>	<b>0,00</b>

**O que foi concluído no Período (Entregas Efetivas)**

Órgão Responsável: VICEGOV

Nenhum registro de Entregas Efetivas.

**Resumo para Consulta Pública**

Órgão Responsável: VICEGOV

De janeiro a dezembro de 2020, em virtude da pandemia COVID-19, diante da determinação do isolamento social, foi impossibilitada a execução das atividades presenciais planejadas, no que tange à realização de eventos para o fortalecimento dos vínculos com os atores locais, na perspectiva da prevenção social: feiras de empreendedores, festivais de juventude, ações de arte, cultura e lazer. No entanto, como forma de adaptação ao momento atual, foram realizados dois eventos de forma remota: Oficina sobre enfrentamento Violência Sexual contra crianças e adolescentes em tempos de pandemia com Rede Aquarela, Conselho Tutelar e MPCE ; e Diálogo Virtual sobre os princípios teóricos da mediação comunitária na implementação da mediação para a comunidade participativa, incluindo os processos circulares. Entretanto, foi realizado um evento de forma remota: Encontro Estadual de Justiça Restaurativa e Mediação Escolar, Educação para a Paz: Saberes, práticas e conexões. Assim, devido à proibição efetivada pelos decretos estaduais, não foram realizados eventos presenciais nesse período.

**Matriz de Problemas/Riscos**

Nenhum registro de Problemas/Riscos.

**TEMA**

**2.5 - TRANSPARÊNCIA, ÉTICA E CONTROLE**

**PROGRAMA**

**251 - CONTROLE INTERNO GOVERNAMENTAL**

**ÓRGÃO GESTOR:** CGE

**OBJETIVO:** Contribuir para uma gestão administrativa profissional, visando à eficiência na arrecadação e aplicação dos recursos públicos, bem como a regularidade e o aprimoramento da gestão, de forma a propiciar a melhoria contínua dos serviços públicos ofertados.

**PÚBLICO ALVO:** Órgãos e entidades do Poder Executivo Estadual.

**INICIATIVA:** 251.1.04 - Implantação da gestão de riscos no âmbito do Poder Executivo Estadual.

**ENTREGA PRIORITÁRIA: SERVIDOR CAPACITADO**

**Definição:** Servidor capacitado: responsáveis pelo controle interno dos órgãos e entidades estaduais que receberem a capacitação.

**Unidade de medida:** Número Absoluto

**Execução Física Regionalizada**

Região	Programado do Ano (A)	Jan - Mar (B)	Jan - Jun (C)	Jan - Set (D)	Jan - Dez (E)	% Exec. Acumulado (E)/(A)
15 - ESTADO DO CEARÁ	60	0	0	0	0	0,00
<b>TOTAL</b>	<b>60</b>	<b>0</b>	<b>0</b>	<b>0</b>	<b>0</b>	<b>0,00</b>

**Execução orçamentária/financeira (por Órgão Executor)**

Esta entrega não possui recursos financeiros programados e executados no período de referência.

**Execução orçamentária/financeira (por Fonte de Recursos)**

Esta entrega não possui recursos financeiros programados e executados no período de referência.

**O que foi concluído no Período (Entregas Efetivas)**

Órgão Responsável: CGE

Nenhum registro de Entregas Efetivas.

**Resumo para Consulta Pública**

Órgão Responsável: CGE

O que será ofertado:

Servidores responsáveis pelo controle interno dos órgãos e entidades estaduais que receberem a capacitação serão capacitados com base na metodologia de Gestão de Riscos do Poder Executivo Estadual e no Decreto que Institui a Política de Gestão de Riscos do Poder Executivo do Estado do Ceará.

Executado:

O Decreto de Gestão de Riscos já foi publicada.

Em andamento:

Publicação da Portaria tratando dos critérios técnicos da Política de Gestão de Riscos.

Eventuais dificuldades:

A execução desta entrega tem como principal dificuldade a dependência da publicação do Decreto de Gestão de Riscos pela PGE/DOE.

**Matriz de Problemas/Riscos**

Órgão Responsável	Momento	Âmbito	Problema/Risco	Probab.	Impacto	Farol
CGE	Atual	PROCESSOS	Aprovação de lei / decreto / instruções normativas	Baixa	Alto	

**INICIATIVA:** 251.1.08 - Promoção do monitoramento dos processos de contratos e parcerias.

**ENTREGA PRIORITÁRIA:** SISTEMA DE INFORMAÇÃO IMPLANTADO

**Definição:** Consultoria para o Desenvolvimento e Implementação do Sistema de Controle de Instrumentos Contratuais do Poder Executivo do Estado do Ceará.

**Unidade de medida:** Número Absoluto

**Execução Física Regionalizada**

Região	Programado do Ano (A)	Jan - Mar (B)	Jan - Jun (C)	Jan - Set (D)	Jan - Dez (E)	% Exec. Acumulado (E)/(A)
15 - ESTADO DO CEARÁ	1	0	0	0	0	0,00
<b>TOTAL</b>	<b>1</b>	<b>0</b>	<b>0</b>	<b>0</b>	<b>0</b>	<b>0,00</b>

**Execução orçamentária/financeira (por Órgão Executor)**

Órgão Executor	Lei+Créditos (A)	Empenhado (B)	Pago (C)	% Empenho (B/A)	% Pago (C/A)
CGE	877.500,00	0,00	0,00	0,00	0,00
<b>TOTAL</b>	<b>877.500,00</b>	<b>0,00</b>	<b>0,00</b>	<b>0,00</b>	<b>0,00</b>

**Execução orçamentária/financeira (por Fonte de Recursos)**

Fonte	Lei+Créditos (A)	Empenhado (B)	Pago (C)	% Empenho (B/A)	% Pago (C/A)
48 - OPERAÇÕES DE CRÉDITO EXTERNAS - IPF/BIRD	877.500,00	0,00	0,00	0,00	0,00
<b>TOTAL</b>	<b>877.500,00</b>	<b>0,00</b>	<b>0,00</b>	<b>0,00</b>	<b>0,00</b>

**O que foi concluído no Período (Entregas Efetivas)**

Órgão Responsável: CGE

Nenhum registro de Entregas Efetivas.



**Resumo para Consulta Pública**

Órgão Responsável: CGE

O que será ofertado:

Consultoria para o Desenvolvimento e Implementação do Sistema de Controle de Instrumentos Contratuais do Poder Executivo do Estado do Ceará.

Executado:

1 - Elaboração e revisão do Termo de Referência para a contratação da Consultoria para o Desenvolvimento e Implementação do Sistema de Controle de Instrumentos Contratuais do Poder Executivo do Estado do Ceará, aprovação do Termo de Referência pela Gestão Superior da CGE, aprovação pelo Banco Mundial. Portanto, não foi possível implantar o Sistema.

Em andamento:

Envio do processo com o Termo de Referência para o Banco Mundial.

Eventuais dificuldades:

O sistema de contratos para todo o Poder Executivo do Estado do Ceará é muito complexo o que exige uma atenção muito grande na elaboração do Termo de Referência e no momento da seleção para garantir que a empresa contratada de fato possui no-hall para a construção do novo sistema.

**Matriz de Problemas/Riscos**

Órgão Responsável	Momento	Âmbito	Problema/Risco	Probab.	Impacto	Farol
CGE	Atual	FATORES EXÓGENOS	Decretação de estado de emergência / calamidade pública	Alta	Alto	
CGE	Futuro	CONTRATOS / CONVÊNIOS / CONGÊNERES	Celebração (documentação, assinatura, publicação, garantia etc.)	Média	Alto	
CGE	Futuro	EXECUÇÃO FÍSICA/ OPERACIONAL	Operacionalização de sistemas corporativos de origem e destino de recursos integrados	Média	Médio	
CGE	Futuro	EXECUÇÃO ORÇAMENTÁRIA / FINANCEIRA	Repasse de recursos pelo agente financiador	Média	Alto	

**PROGRAMA**

**252 - REGULAÇÃO DOS SERVIÇOS PÚBLICOS DELEGADOS**

**ÓRGÃO GESTOR:** ARCE

**OBJETIVO:** Promover e zelar pela eficiência econômica e técnica dos serviços públicos delegados propiciando condições de regularidade, continuidade, segurança, atualidade, universalidade e modicidade das tarifas, observando a satisfação das necessidades dos usuários.

**PÚBLICO ALVO:** Poder concedente (União, Estado do Ceará e Municípios), concessionárias e delegatárias, usuários dos serviços públicos delegados e sociedade. Órgãos de controle. Investidores. Financiadores.

**INICIATIVA:** 252.1.01 - Promoção da regulação técnica dos serviços públicos delegados de transporte intermunicipal de passageiros.

**ENTREGA PRIORITÁRIA: AVALIAÇÃO REALIZADA**

**Definição:** A avaliação dos serviços de transporte rodoviário intermunicipal de passageiros levará em consideração aspectos relacionados a qualidade e ao nível de serviço prestado por meio de dados coletados através de pesquisas, dados fornecidos pelas empresas e/ou coletados por meio de equipamentos embarcados. A coleta de dados também identificará os níveis de satisfação dos usuários com relação a vários aspectos dos serviços regulares e as características socioeconômicas dos usuários e das viagens realizadas pelos mesmos. A estimativa do Índice de Desempenho Operacional será realizada por área de operação no caso do serviço interurbano e por transportadora no caso do serviço metropolitano, sendo inviável o desmembramento da entrega por município. Estima-se a avaliação dos serviços a cada dois anos.

**Unidade de medida:** Número Absoluto

**Execução Física Regionalizada**

Região	Programado do Ano (A)	Jan - Mar (B)	Jan - Jun (C)	Jan - Set (D)	Jan - Dez (E)	% Exec. Acumulado (E)/(A)
15 - ESTADO DO CEARÁ	1	0	0	0	0	0,00
<b>TOTAL</b>	<b>1</b>	<b>0</b>	<b>0</b>	<b>0</b>	<b>0</b>	<b>0,00</b>

**Execução orçamentária/financeira (por Órgão Executor)**

Órgão Executor	Lei+Créditos (A)	Empenhado (B)	Pago (C)	% Empenho (B/A)	% Pago (C/A)
ARCE	187.600,00	0,00	0,00	0,00	0,00
<b>TOTAL</b>	<b>187.600,00</b>	<b>0,00</b>	<b>0,00</b>	<b>0,00</b>	<b>0,00</b>

**Execução orçamentária/financeira (por Fonte de Recursos)**

Fonte	Lei+Créditos (A)	Empenhado (B)	Pago (C)	% Empenho (B/A)	% Pago (C/A)
70 - RECURSOS DIRETAMENTE ARRECADADOS	187.600,00	0,00	0,00	0,00	0,00
<b>TOTAL</b>	<b>187.600,00</b>	<b>0,00</b>	<b>0,00</b>	<b>0,00</b>	<b>0,00</b>

**O que foi concluído no Período (Entregas Efetivas)**

Órgão Responsável: ARCE

Nenhum registro de Entregas Efetivas.

**Resumo para Consulta Pública**

Órgão Responsável: ARCE

O método elaborado para avaliação do desempenho dos operadores necessita da contratação de empresa especializada em coleta de dados e entrevistas de campo com os usuários do sistema de transportes intermunicipais. Os editais para contratação foram elaborados, entretanto as medidas de contingenciamento impedem contratações inviabilizando a iniciativa. Não houve entregas no período. Não iniciado em virtude das medidas de contenção de despesas trazidas pela Resolução Cogerf nº 07/2020. Projeto será reprogramado quanto da possibilidade de prosseguimento da contratação.

**Matriz de Problemas/Riscos**

Órgão Responsável	Momento	Âmbito	Problema/Risco	Probab.	Impacto	Farol
ARCE	Atual	EXECUÇÃO ORÇAMENTÁRIA / FINANCEIRA	Liberação de limite financeiro pelo Cogerf	Alta	Baixo	

**PROGRAMA**

**253 - FOMENTO À ÉTICA E À INTEGRIDADE**

**ÓRGÃO GESTOR:** CGE

**OBJETIVO:** Fomentar a cultura da integridade nos órgãos e entidades da Administração Pública Estadual e nos seus parceiros institucionais, zelando pela observância do Código de Ética e Conduta da Administração Pública Estadual e de outros normativos que dispõem sobre a conduta do servidor público estadual.

**PÚBLICO ALVO:** Órgãos e Entidades do Poder Executivo e Atores com quem se relacionam, fornecedores e parceiros dos órgãos e entidades do Poder Executivo Estadual.

**INICIATIVA:** 253.1.02 - Qualificação do Fomento à Ética e à Integridade.

**ENTREGA PRIORITÁRIA:** SERVIDOR CAPACITADO

**Definição:** Membros dos Comitê de Integridade do órgão ou entidade do Poder Executivo Estadual.

**Unidade de medida:** Número Absoluto

**Execução Física Regionalizada**

Região	Programado do Ano (A)	Jan - Mar (B)	Jan - Jun (C)	Jan - Set (D)	Jan - Dez (E)	% Exec. Acumulado (E)/(A)
15 - ESTADO DO CEARÁ	300	0	10	10	30	10,00
<b>TOTAL</b>	<b>300</b>	<b>0</b>	<b>10</b>	<b>10</b>	<b>30</b>	<b>10,00</b>

**Execução orçamentária/financeira (por Órgão Executor)**

Esta entrega não possui recursos financeiros programados e executados no período de referência.

**Execução orçamentária/financeira (por Fonte de Recursos)**

Esta entrega não possui recursos financeiros programados e executados no período de referência.

**O que foi concluído no Período (Entregas Efetivas)**

Órgão Responsável: CGE

Nenhum registro de Entregas Efetivas.

**Resumo para Consulta Pública**

Órgão Responsável: CGE

O que será ofertado:

Capacitação para os membros do Comitê de Integridade dos Órgãos e Entidades.

Executado:

Já houve a aplicação do Diagnóstico de Integridade na CGE, SEMACE e SPS com a capacitação de 30 (trinta) servidores.

Em andamento:

Já foram selecionados os outros órgãos para aplicação do diagnóstico de integridade e conseqüentemente a capacitação de 300 servidores.

Eventuais dificuldades:

A maior dificuldade está na situação de emergência devido à COVID-19, pois diversas etapas do trabalho devem acontecer in loco nos órgãos e entidades do Poder Executivo Estadual. Como por exemplo a realização das reuniões de abertura com a Gestão Superior e estamos necessitando fazer ajustes nestas agendas para que as mesmas ocorram por meio virtual.

**Matriz de Problemas/Riscos**

Órgão Responsável	Momento	Âmbito	Problema/Risco	Probab.	Impacto	Farol
CGE	Atual	EXECUÇÃO FÍSICA/ OPERACIONAL	Outro	Alta	Médio	

**INICIATIVA:** 253.1.04 - Promoção do fomento à Ética Publica.

**ENTREGA PRIORITÁRIA: SERVIDOR CAPACITADO**

**Definição:** Divulgação do Código de Ética do Poder Executivo Estadual.

**Unidade de medida:** Número Absoluto

**Execução Física Regionalizada**

Região	Programado do Ano (A)	Jan - Mar (B)	Jan - Jun (C)	Jan - Set (D)	Jan - Dez (E)	% Exec. Acumulado (E)/(A)
15 - ESTADO DO CEARÁ	60	0	0	0	0	0,00
<b>TOTAL</b>	<b>60</b>	<b>0</b>	<b>0</b>	<b>0</b>	<b>0</b>	<b>0,00</b>

**Execução orçamentária/financeira (por Órgão Executor)**

Esta entrega não possui recursos financeiros programados e executados no período de referência.

**Execução orçamentária/financeira (por Fonte de Recursos)**

Esta entrega não possui recursos financeiros programados e executados no período de referência.

**O que foi concluído no Período (Entregas Efetivas)**

Órgão Responsável: CGE

Nenhum registro de Entregas Efetivas.

**Resumo para Consulta Pública**

Órgão Responsável: CGE

Os servidores serão capacitados após a reestruturação da Célula de Gestão e Ética Pública, formação das Comissões Setoriais de Ética nos órgãos e evento de integração virtual.

No dia 16 de julho de 2020, houve o 1º encontro com alguma das Comissões Setoriais de Ética Pública do Poder Executivo estadual.

Em julho ainda, foi enviado o ofício circular nº07 para que os órgãos que não estivessem com a Comissão Setorial de Ética constituída ou que estivessem com a portaria de nomeação dos integrantes da comissão desatualizada regularizassem as respectivas comissões.

Em 31 de agosto de 2020, houve a 13ª reunião de integração do controle interno, momento em que foi feita a apresentação de Gestão da Ética e o Controle Interno nos órgãos para os assessores de controle interno dos órgãos. Após o mês de setembro houve a elaboração da minuta do decreto do sistema de ética.

Em outubro iniciou-se o trabalho de atualização dos normativos de ética e assédio moral.

Em novembro e dezembro, os integrantes da célula CEGEP fizeram o curso de Introdução à Gestão e Apuração da Ética Pública ofertado pela Escola Nacional de Administração pública, Enap.

Reestruturação da Célula de Gestão e Ética Pública, formação das Comissões Setoriais de Ética nos órgãos, evento de integração virtual e Elaboração da minuta do decreto do sistema de ética.

**Matriz de Problemas/Riscos**

Órgão Responsável	Momento	Âmbito	Problema/Risco	Probab.	Impacto	Farol
CGE	Atual	EXECUÇÃO FÍSICA/ OPERACIONAL	Recursos humanos	Média	Alto	

**PROGRAMA**

**255 - CONTROLE EXTERNO DA ADMINISTRAÇÃO PÚBLICA ESTADUAL E MUNICIPAL**

**ÓRGÃO GESTOR:** TCE

**OBJETIVO:** Ampliar a eficiência, a eficácia e a efetividade na prestação do Controle Externo, visando promover a melhoria na gestão dos recursos públicos estaduais e municipais

**PÚBLICO ALVO:** Órgãos e Entidades da Administração Pública Estadual, Municipal e Sociedade Civil.

**INICIATIVA:** 255.1.03 - Promoção do desenvolvimento e da qualificação de servidores, jurisdicionados e sociedade.

**ENTREGA PRIORITÁRIA: PESSOA CAPACITADA**

**Definição:** Corresponde à quantidade de pessoas capacitadas pela Escola de Contas Instituto Plácido Castelo, de forma presencial ou à distância, no âmbito do Estado e dos Municípios.

**Unidade de medida:** Número Absoluto

**Execução Física Regionalizada**

Região	Programado do Ano (A)	Jan - Mar (B)	Jan - Jun (C)	Jan - Set (D)	Jan - Dez (E)	% Exec. Acumulado (E)/(A)
15 - ESTADO DO CEARÁ	15.000	1.275	7.757	12.772	16.281	108,54
<b>TOTAL</b>	<b>15.000</b>	<b>1.275</b>	<b>7.757</b>	<b>12.772</b>	<b>16.281</b>	<b>108,54</b>

**Execução orçamentária/financeira (por Órgão Executor)**

Órgão Executor	Lei+Créditos (A)	Empenhado (B)	Pago (C)	% Empenho (B/A)	% Pago (C/A)
TCE	257.609,19	257.609,19	235.819,51	100,00	91,54
<b>TOTAL</b>	<b>257.609,19</b>	<b>257.609,19</b>	<b>235.819,51</b>	<b>100,00</b>	<b>91,54</b>

**Execução orçamentária/financeira (por Fonte de Recursos)**

Fonte	Lei+Créditos (A)	Empenhado (B)	Pago (C)	% Empenho (B/A)	% Pago (C/A)
00 - RECURSOS ORDINÁRIOS	257.609,19	257.609,19	235.819,51	100,00	91,54
<b>TOTAL</b>	<b>257.609,19</b>	<b>257.609,19</b>	<b>235.819,51</b>	<b>100,00</b>	<b>91,54</b>

**O que foi concluído no Período (Entregas Efetivas)**

Órgão Responsável: TCE

De abril a junho de 2020, foram realizadas, pela Escola de Contas do TCE-CE: 6.482 capacitações, abrangendo servidores, jurisdicionados e sociedade, nas modalidades presencial e EAD.

De janeiro a março de 2020, foram realizadas, pela Escola de Contas do TCE-CE: 1.275 capacitações, abrangendo servidores, jurisdicionados e sociedade, nas modalidades presencial e EAD.

De julho a setembro de 2020, foram realizadas, pela Escola de Contas do TCE-CE: 5.015 capacitações, abrangendo servidores, jurisdicionados e sociedade, nas modalidades presencial e EAD.

De outubro a dezembro de 2020, foram realizadas, pela Escola de Contas do TCE-CE: 3.504 capacitações, abrangendo servidores, jurisdicionados e sociedade, nas modalidades presencial e EAD.

Entre outubro e novembro de 2020, foram realizadas, pela Escola de Contas do TCE-CE: 2.928 capacitações, abrangendo servidores, jurisdicionados e sociedade, nas modalidades presencial e EAD.

**Resumo para Consulta Pública**

Órgão Responsável: TCE

No ano de 2020, a Escola de Contas do TCE Ceará disponibilizou um total de 16.281 oportunidades, nas modalidades de ensino presencial e à distância, para servidores, membros da Corte, servidores da Administração Pública e à Sociedade em geral, alcançando 108,54% da meta anual, sendo:

- 1.275 oportunidades no primeiro trimestre;
- 6.482 oportunidades no segundo trimestre;
- 5.015 oportunidades no terceiro trimestre;
- 3.504 oportunidades no quarto trimestre.

**Matriz de Problemas/Riscos**

Nenhum registro de Problemas/Riscos.

**PROGRAMA**

**256 - COMUNICAÇÃO INSTITUCIONAL**

**ÓRGÃO GESTOR:** CASA CIVIL

**OBJETIVO:** Ampliar a aproximação Governo e Sociedade contemplando a comunicação institucional e a publicização das ações do Governo céleres e eficazes.

**PÚBLICO ALVO:** Cidadão, instituições governamentais, organizações não governamentais, sociedade civil e órgãos de imprensa

**INICIATIVA:** 256.1.05 - Promoção do apoio a projetos de interesse público.

**ENTREGA PRIORITÁRIA:** PROJETO APOIADO

**Definição:** Projeto Apoiado envolve a realização de parcerias em regime de mútua cooperação, para execução de projetos de interesse público, através de entes públicos ou privados, sem fins lucrativos, voltados ao incentivo da cultura, do crescimento da economia e da geração de emprego e renda.

**Unidade de medida:** Número Absoluto

**Execução Física Regionalizada**

Região	Programado do Ano (A)	Jan - Mar (B)	Jan - Jun (C)	Jan - Set (D)	Jan - Dez (E)	% Exec. Acumulado (E)/(A)
01 - CARIRI	25	0	0	0	0	0,00
02 - CENTRO SUL	6	0	0	0	0	0,00
03 - GRANDE FORTALEZA	58	0	0	0	2	3,45
04 - LITORAL LESTE	4	0	0	0	0	0,00
05 - LITORAL NORTE	2	0	0	0	0	0,00
06 - LITORAL OESTE / VALE DO CURU	4	0	0	0	0	0,00
07 - MACIÇO DO BATURITÉ	1	0	0	0	0	0,00
08 - SERRA DA IBIAPABA	1	0	0	0	0	0,00
09 - SERTÃO CENTRAL	5	0	0	0	0	0,00
10 - SERTÃO DE CANINDÉ	2	0	0	0	0	0,00
11 - SERTÃO DE SOBRAL	8	0	0	0	0	0,00
12 - SERTÃO DOS CRATEÚS	1	0	0	0	0	0,00
13 - SERTÃO DOS INHAMUNS	1	0	0	0	0	0,00
14 - VALE DO JAGUARIBE	6	0	0	0	0	0,00
15 - ESTADO DO CEARÁ	1	0	0	0	0	0,00
<b>TOTAL</b>	<b>125</b>	<b>0</b>	<b>0</b>	<b>0</b>	<b>2</b>	<b>1,60</b>

**Execução orçamentária/financeira (por Órgão Executor)**

Órgão Executor	Lei+Créditos (A)	Empenhado (B)	Pago (C)	% Empenho (B/A)	% Pago (C/A)
CASA CIVIL	2.673.402,72	2.603.344,35	2.603.344,35	97,38	97,38
<b>TOTAL</b>	<b>2.673.402,72</b>	<b>2.603.344,35</b>	<b>2.603.344,35</b>	<b>97,38</b>	<b>97,38</b>

**Execução orçamentária/financeira (por Fonte de Recursos)**

Fonte	Lei+Créditos (A)	Empenhado (B)	Pago (C)	% Empenho (B/A)	% Pago (C/A)
00 - RECURSOS ORDINÁRIOS	2.663.402,72	2.603.344,35	2.603.344,35	97,74	97,74
01 - COTA-PARTE DO FUNDO DE PARTICIPAÇÃO DOS ESTADOS	10.000,00	0,00	0,00	0,00	0,00
<b>TOTAL</b>	<b>2.673.402,72</b>	<b>2.603.344,35</b>	<b>2.603.344,35</b>	<b>97,38</b>	<b>97,38</b>

**O que foi concluído no Período (Entregas Efetivas)**

Órgão Responsável: CASA CIVIL

Nenhum registro de Entregas Efetivas.

**Resumo para Consulta Pública**

Órgão Responsável: CASA CIVIL

Essa iniciativa consiste no apoio a instituições e organizações da Sociedade Civil para implementação de políticas públicas em todas as 14 macrorregiões de Planejamento.

No período de janeiro a dezembro, houve 02 formalizações de parcerias, sendo: CDL Fortaleza - Ceará Natal de Luz 2020; Associação Shalom - Reveillon da Paz 2020.

Essas parcerias foram formalizados através da Lei nº 17.348, de 11 dezembro de 2020, que autoriza a transferência de recursos financeiros por meio de regime de parcerias para as organizações da sociedade civil.

**Matriz de Problemas/Riscos**

Nenhum registro de Problemas/Riscos.



**PROGRAMA**

**257 - DEFESA DOS INTERESSES DO ESTADO**

**ÓRGÃO GESTOR:** PGE

**OBJETIVO:** Aprimorar a representação administrativa e jurídica dos interesses do Estado.

**PÚBLICO ALVO:** Órgãos e entidades da Administração Pública Estadual, servidores e gestores públicos estaduais.

**INICIATIVA:** 257.1.08 - Qualificação profissional voltada à melhoria dos serviços de procuradoria.

**ENTREGA PRIORITÁRIA:** SERVIDOR CAPACITADO

**Definição:** Servidor da Procuradoria Geral do Estado que passa por um processo de qualificação voltada à melhoria do desempenho de suas funções públicas.

**Unidade de medida:** Número Absoluto

**Execução Física Regionalizada**

Região	Programado do Ano (A)	Jan - Mar (B)	Jan - Jun (C)	Jan - Set (D)	Jan - Dez (E)	% Exec. Acumulado (E)/(A)
03 - GRANDE FORTALEZA	83	5	5	5	5	6,02
<b>TOTAL</b>	<b>83</b>	<b>5</b>	<b>5</b>	<b>5</b>	<b>5</b>	<b>6,02</b>

**Execução orçamentária/financeira (por Órgão Executor)**

Órgão Executor	Lei+Créditos (A)	Empenhado (B)	Pago (C)	% Empenho (B/A)	% Pago (C/A)
FUNPECE PG	300.000,00	206.805,55	206.805,55	68,94	68,94
<b>TOTAL</b>	<b>300.000,00</b>	<b>206.805,55</b>	<b>206.805,55</b>	<b>68,94</b>	<b>68,94</b>

**Execução orçamentária/financeira (por Fonte de Recursos)**

Fonte	Lei+Créditos (A)	Empenhado (B)	Pago (C)	% Empenho (B/A)	% Pago (C/A)
70 - RECURSOS DIRETAMENTE ARRECADADOS	300.000,00	206.805,55	206.805,55	68,93	68,93
<b>TOTAL</b>	<b>300.000,00</b>	<b>206.805,55</b>	<b>206.805,55</b>	<b>68,94</b>	<b>68,94</b>

**O que foi concluído no Período (Entregas Efetivas)**

Órgão Responsável: FUNPECE PG

No período de Janeiro a novembro/2020 foram capacitados 05 (cinco) procuradores através de cursos de incentivo de pós-graduação.

**Resumo para Consulta Pública**

Órgão Responsável: FUNPECE PG

No período de Janeiro a dezembro de 2020 foram capacitados 05 (cinco) procuradores através de cursos de incentivo de pós-graduação.

**Matriz de Problemas/Riscos**

Nenhum registro de Problemas/Riscos.

**EIXO**

**3 - CEARÁ DE OPORTUNIDADES**

**TEMA**

**3.1 - AGRICULTURA FAMILIAR E AGRONEGÓCIO**

**PROGRAMA**

**311 - DESENVOLVIMENTO TERRITORIAL RURAL SUSTENTÁVEL DA AGROPECUÁRIA FAMILIAR**

**ÓRGÃO GESTOR:** SDA

**OBJETIVO:** Melhorar as condições para a ampliação da produção, beneficiamento e comercialização dos produtos da agropecuária familiar, de modo a aumentar sua participação econômica e contribuir com o desenvolvimento territorial sustentável e a redução das desigualdades regionais.

**PÚBLICO ALVO:** Agricultores (as) Familiares e Povos originários e Comunidades Tradicionais; suas organizações econômicas e representações sociais.

**INICIATIVA:** 311.1.04 - Expansão da produção da agropecuária familiar com adoção de técnicas inovadoras e sustentáveis.

**ENTREGA PRIORITÁRIA:** PROJETO DE PRODUÇÃO IMPLANTADO

**Definição:** A entrega consiste na implantação de projetos produtivos de suporte a produção nas diversas atividades do segmento da agricultura, pecuária e não agrícolas de acordo com a viabilidade socioeconômica e ambiental dos beneficiários em função das suas respectivas demandas através da distribuição de infraestrutura, equipamentos, máquinas, utensílios e sementes.

**Unidade de medida:** Número Absoluto

**Execução Física Regionalizada**

Região	Programado do Ano (A)	Jan - Mar (B)	Jan - Jun (C)	Jan - Set (D)	Jan - Dez (E)	% Exec. Acumulado (E)/(A)
01 - CARIRI	32	3	4	6	13	40,63
02 - CENTRO SUL	21	0	2	34	96	457,14
03 - GRANDE FORTALEZA	21	7	12	35	73	347,62
04 - LITORAL LESTE	10	10	14	14	60	600,00
05 - LITORAL NORTE	14	0	2	2	17	121,43
06 - LITORAL OESTE / VALE DO CURU	15	0	1	10	82	546,67
07 - MACIÇO DO BATURITÉ	14	0	3	3	6	42,86
08 - SERRA DA IBIAPABA	11	0	1	6	18	163,64
09 - SERTÃO CENTRAL	26	25	51	57	187	719,23
10 - SERTÃO DE CANINDÉ	13	8	8	19	55	423,08
11 - SERTÃO DE SOBRAL	21	0	1	6	64	304,76
12 - SERTÃO DOS CRATEÚS	25	0	5	22	56	224,00
13 - SERTÃO DOS INHAMUNS	16	0	1	15	25	156,25
14 - VALE DO JAGUARIBE	37	21	26	26	143	386,49
<b>TOTAL</b>	<b>276</b>	<b>74</b>	<b>131</b>	<b>255</b>	<b>895</b>	<b>324,28</b>

**Execução orçamentária/financeira (por Órgão Executor)**

Órgão Executor	Lei+Créditos (A)	Empenhado (B)	Pago (C)	% Empenho (B/A)	% Pago (C/A)
SDA	32.765.473,19	9.107.153,65	7.598.054,86	27,79	23,19
FEDAF	2.738.943,80	1.781.405,63	1.265.214,49	65,04	46,19
<b>TOTAL</b>	<b>35.504.416,99</b>	<b>10.888.559,28</b>	<b>8.863.269,35</b>	<b>30,67</b>	<b>24,96</b>

**Execução orçamentária/financeira (por Fonte de Recursos)**

Fonte	Lei+Créditos (A)	Empenhado (B)	Pago (C)	% Empenho (B/A)	% Pago (C/A)
00 - RECURSOS ORDINÁRIOS	7.423.149,54	6.172.153,84	4.794.005,55	83,14	64,58
10 - RECURSOS PROVENIENTES DO FECOP	2.876.000,00	2.043.893,42	1.927.778,58	71,06	67,02
70 - RECURSOS DIRETAMENTE ARRECADADOS	2.738.943,80	1.781.405,63	1.265.214,49	65,03	46,19
82 - CONVÊNIOS COM ÓRGÃOS FEDERAIS - ADMINISTRAÇÃO DIRETA	22.466.323,65	891.106,39	876.270,73	3,96	3,90
<b>TOTAL</b>	<b>35.504.416,99</b>	<b>10.888.559,28</b>	<b>8.863.269,35</b>	<b>30,67</b>	<b>24,96</b>

**O que foi concluído no Período (Entregas Efetivas)**

Órgão Responsável: SDA

(continuação) produtivos, através da distribuição de infraestrutura, equipamentos, máquinas, utensílios e semoventes, em 11 regiões de planejamento, beneficiando em média 2.000 agricultores.

Foram implantados 895 projetos de produção nas cadeias de ovinocaprinocultura, apicultura, cajucultura, bovinocultura, cocoicultura, mandiocultura, fruticultura irrigada, piscicultura e quintais

**Resumo para Consulta Pública**

Órgão Responsável: SDA

A entrega consiste na implantação de projetos produtivos de suporte a produção nas diversas atividades do segmento da agricultura, pecuária e não agrícolas de acordo com a viabilidade socioeconômica e ambiental dos beneficiários em função das suas respectivas demandas através da distribuição de infraestrutura, equipamentos, máquinas, utensílios e semoventes. Uma das eventuais dificuldades é a empresa não ter material suficiente para entregar no período determinado por conta da logística no período de pandemia. Foram implantados 895 projetos de produção nas cadeias de ovinocaprinocultura, apicultura, cajucultura, bovinocultura, cocoicultura, mandiocultura, fruticultura irrigada, piscicultura e quintais produtivos, através da distribuição de infraestrutura, equipamentos, máquinas, utensílios e semoventes, em 11 regiões de planejamento, beneficiando em média 2.000 agricultores.

**Matriz de Problemas/Riscos**

Órgão Responsável	Momento	Âmbito	Problema/Risco	Probab.	Impacto	Farol
SDA	Atual	EXECUÇÃO FÍSICA/ OPERACIONAL	Aquisição de bens móveis, materiais diversos (fornecimento, entrega, distribuição, etc.)	Alta	Alto	

**ENTREGA PRIORITÁRIA: PROJETO DE DESENVOLVIMENTO COMUNITÁRIO IMPLANTADO**

**Definição:** A entrega consiste na implantação de projetos de fortalecimento das capacidades dos beneficiários, reforçando as suas organizações para melhorar a gestão dos sistemas de produção e dos recursos naturais, gerindo de forma efetiva os empreendimentos associativos e os processos de desenvolvimento comunitário, acessando as políticas e programas públicos e participação no processo de desenvolvimento no âmbito territorial local.

**Unidade de medida:** Número Absoluto

**Execução Física Regionalizada**

Região	Programado do Ano (A)	Jan - Mar (B)	Jan - Jun (C)	Jan - Set (D)	Jan - Dez (E)	% Exec. Acumulado (E)/(A)
01 - CARIRI	84	40	40	40	40	47,62
02 - CENTRO SUL	4	0	0	0	0	0,00
03 - GRANDE FORTALEZA	8	0	0	0	0	0,00
04 - LITORAL LESTE	5	0	0	0	0	0,00
05 - LITORAL NORTE	3	0	0	0	0	0,00
06 - LITORAL OESTE / VALE DO CURU	18	0	0	0	0	0,00
07 - MACIÇO DO BATURITÉ	1	0	0	0	0	0,00
08 - SERRA DA IBIAPABA	18	43	43	43	43	238,89
09 - SERTÃO CENTRAL	2	0	0	0	0	0,00
10 - SERTÃO DE CANINDÉ	1	0	0	0	0	0,00
11 - SERTÃO DE SOBRAL	97	132	132	132	132	136,08
12 - SERTÃO DOS CRATEÚS	59	0	0	0	0	0,00
13 - SERTÃO DOS INHAMUNS	111	50	50	50	50	45,05
14 - VALE DO JAGUARIBE	2	0	0	0	0	0,00
<b>TOTAL</b>	<b>413</b>	<b>265</b>	<b>265</b>	<b>265</b>	<b>265</b>	<b>64,16</b>

**Execução orçamentária/financeira (por Órgão Executor)**

Órgão Executor	Lei+Créditos (A)	Empenhado (B)	Pago (C)	% Empenho (B/A)	% Pago (C/A)
SDA	21.274.726,00	19.043.818,40	18.866.991,90	90,45	89,61
<b>TOTAL</b>	<b>21.274.726,00</b>	<b>19.043.818,40</b>	<b>18.866.991,90</b>	<b>89,51</b>	<b>88,68</b>

**Execução orçamentária/financeira (por Fonte de Recursos)**

Fonte	Lei+Créditos (A)	Empenhado (B)	Pago (C)	% Empenho (B/A)	% Pago (C/A)
10 - RECURSOS PROVENIENTES DO FECOP	20.354.726,00	19.043.818,40	18.866.991,90	93,55	92,69
23 - ÓRGÃOS PRIVADOS - APLICAÇÃO DIRETA	220.000,00	0,00	0,00	0,00	0,00
48 - OPERAÇÕES DE CRÉDITO EXTERNAS - TESOURO/BIRD	700.000,00	0,00	0,00	0,00	0,00
<b>TOTAL</b>	<b>21.274.726,00</b>	<b>19.043.818,40</b>	<b>18.866.991,90</b>	<b>89,51</b>	<b>88,68</b>

**O que foi concluído no Período (Entregas Efetivas)**

Órgão Responsável: SDA

(continuação) de costura, ovinos caprinos e suínos, com o objetivo de fortalecimento das capacidades dos beneficiários. Nas regiões atendidas pelo projeto Paulo Freire.

De janeiro a dezembro foram entregues 265 projetos de desenvolvimento comunitários em diferentes tipologias, como: aviários, quintais produtivos, pocilgas, apriscos, biodigestores, colmeias, maquinas

**Resumo para Consulta Pública**

Órgão Responsável: SDA

A entrega consiste na implantação de projetos de fortalecimento das capacidades dos beneficiários, reforçando as suas organizações para melhorar a gestão dos sistemas de produção e dos recursos naturais, gerindo de forma efetiva os empreendimentos associativos e os processos de desenvolvimento comunitário, acessando as políticas e programas públicos e participação no processo de desenvolvimento no âmbito territorial local. Foram entregues 265 projetos, o que representa 64% do programado para o ano, em diferentes tipologias, como: aviários, quintais produtivos, pocilgas, apriscos, biodigestores, colmeias, maquinas de costura, ovinos caprinos e suínos, com o objetivo de fortalecimento das capacidades dos beneficiários.

Nas regiões atendidas pelo projeto Paulo Freire.

**Matriz de Problemas/Riscos**

Órgão Responsável	Momento	Âmbito	Problema/Risco	Probab.	Impacto	Farol
SDA	Atual	CONTRATOS / CONVÊNIOS / CONGÊNERES	Aditivo de prazo	Alta	Médio	
SDA	Atual	EXECUÇÃO FÍSICA/ OPERACIONAL	Execução de serviços diversos	Alta	Médio	

**INICIATIVA:** 311.1.08 - Expansão da capacidade de obtenção de água para produção de alimentos.

**ENTREGA PRIORITÁRIA:** TECNOLOGIA SOCIAL DE ACESSO A ÁGUA IMPLANTADA

**Definição:** A entrega consiste na implantação de sistemas (solução) de captação e armazenamento de água para produção de alimentos.

**Unidade de medida:** Número Absoluto

**Execução Física Regionalizada**

Região	Programado do Ano (A)	Jan - Mar (B)	Jan - Jun (C)	Jan - Set (D)	Jan - Dez (E)	% Exec. Acumulado (E)/(A)
01 - CARIRI	120	7	8	37	37	30,83
02 - CENTRO SUL	34	0	0	0	0	0,00
03 - GRANDE FORTALEZA	5	0	0	0	0	0,00
04 - LITORAL LESTE	13	0	0	0	0	0,00
05 - LITORAL NORTE	17	0	0	0	0	0,00
06 - LITORAL OESTE / VALE DO CURU	30	0	0	0	0	0,00
07 - MACIÇO DO BATURITÉ	7	0	0	0	0	0,00
08 - SERRA DA IBIAPABA	34	0	0	0	0	0,00
09 - SERTÃO CENTRAL	45	0	0	0	0	0,00
10 - SERTÃO DE CANINDÉ	31	0	0	0	0	0,00
11 - SERTÃO DE SOBRAL	248	73	73	78	78	31,45
12 - SERTÃO DOS CRATEÚS	91	0	0	0	28	30,77
13 - SERTÃO DOS INHAMUNS	144	54	54	54	118	81,94
14 - VALE DO JAGUARIBE	9	0	0	0	0	0,00
<b>TOTAL</b>	<b>828</b>	<b>134</b>	<b>135</b>	<b>169</b>	<b>261</b>	<b>31,52</b>

**Execução orçamentária/financeira (por Órgão Executor)**

Órgão Executor	Lei+Créditos (A)	Empenhado (B)	Pago (C)	% Empenho (B/A)	% Pago (C/A)
SDA	12.699.635,75	6.395.446,29	5.679.645,29	50,36	44,72
<b>TOTAL</b>	<b>12.699.635,75</b>	<b>6.395.446,29</b>	<b>5.679.645,29</b>	<b>50,36</b>	<b>44,72</b>

**Execução orçamentária/financeira (por Fonte de Recursos)**

Fonte	Lei+Créditos (A)	Empenhado (B)	Pago (C)	% Empenho (B/A)	% Pago (C/A)
00 - RECURSOS ORDINÁRIOS	1.016.859,93	1.009.278,00	293.478,00	99,25	28,86
10 - RECURSOS PROVENIENTES DO FECOP	2.639.184,00	1.615.000,00	1.615.000,00	61,19	61,19
82 - CONVÊNIOS COM ÓRGÃOS FEDERAIS - ADMINISTRAÇÃO DIRETA	9.043.591,82	3.771.168,29	3.771.167,29	41,69	41,69
<b>TOTAL</b>	<b>12.699.635,75</b>	<b>6.395.446,29</b>	<b>5.679.645,29</b>	<b>50,36</b>	<b>44,72</b>

**O que foi concluído no Período (Entregas Efetivas)**

Órgão Responsável: SDA

Foram entregues 261 tecnologias de acesso a água, sendo 252 cisternas de enxurradas e 9 sistemas de reuso, em oito Municípios do Estado de Ceará, beneficiando 261 famílias.

**Resumo para Consulta Pública**

Órgão Responsável: SDA

A entrega consiste na implantação de sistemas (solução) de captação e armazenamento de água para produção de alimentos sendo implementadas cisternas de enxurrada com capacidade de 52 mil litros com objetivo de armazenar água para produção às famílias de baixa renda da zona rural e sistemas de reuso das águas cinzas

Foram entregues 261 tecnologias de acesso a água, sendo 252 cisternas de enxurradas e 9 sistemas de reuso, em oito Municípios do Estado de Ceará, beneficiando 261 famílias.

O alcance da meta desta iniciativa poderá ser prejudicado com o descumprimento do cronograma de aplicação e com o avanço da pandemia no interior do Estado do Ceará.

**Matriz de Problemas/Riscos**

Órgão Responsável	Momento	Âmbito	Problema/Risco	Probab.	Impacto	Farol
SDA	Atual	FATORES EXÓGENOS	Decretação de estado de emergência / calamidade pública	Alta	Médio	

**INICIATIVA:** 311.1.10 - Promoção da Assistência Técnica e Extensão Rural.

**ENTREGA PRIORITÁRIA:** PRODUTOR ASSISTIDO

**Definição:** Produtor assistido é aquele que recebe Assistência Técnico e Extensão Rural (Ater), contínua e sistemática através de visitas In Loco as comunidades/imóveis rurais, utilizando-se de metodologias tais como: visitas, reuniões, demonstrações práticas, excursões, intercâmbios técnicos dentre outras objetivando resultados na execução de todas as atividades desenvolvidas pelo produtor rural, durante o ano em curso com vistas a melhoria do desempenho da unidade produtiva.

**Unidade de medida:** Número Absoluto

**Execução Física Regionalizada**

Região	Programado do Ano (A)	Jan - Mar (B)	Jan - Jun (C)	Jan - Set (D)	Jan - Dez (E)	% Exec. Acumulado (E)/(A)
01 - CARIRI	14.576	11.924	13.692	15.803	16.033	110,00
02 - CENTRO SUL	6.369	1.428	2.422	2.826	3.017	47,37
03 - GRANDE FORTALEZA	4.986	1.662	1.766	2.141	2.177	43,66
04 - LITORAL LESTE	2.550	516	667	1.063	1.104	43,29
05 - LITORAL NORTE	1.869	478	680	911	937	50,13
06 - LITORAL OESTE / VALE DO CURU	4.384	859	1.421	2.034	2.199	50,16
07 - MACIÇO DO BATURITÉ	1.806	430	443	1.167	1.246	68,99
08 - SERRA DA IBIAPABA	4.004	475	525	1.292	1.500	37,46
09 - SERTÃO CENTRAL	3.593	546	1.064	2.316	2.906	80,88
10 - SERTÃO DE CANINDÉ	1.588	263	635	1.069	1.073	67,57
11 - SERTÃO DE SOBRAL	10.934	10.361	10.557	11.265	11.361	103,91
12 - SERTÃO DOS CRATEÚS	6.867	554	715	1.938	2.204	32,10
13 - SERTÃO DOS INHAMUNS	7.484	9.226	9.664	10.201	10.342	138,19
14 - VALE DO JAGUARIBE	11.686	815	1.927	4.303	4.534	38,80
<b>TOTAL</b>	<b>82.696</b>	<b>39.537</b>	<b>46.178</b>	<b>58.329</b>	<b>60.633</b>	<b>73,32</b>

**Execução orçamentária/financeira (por Órgão Executor)**

Órgão Executor	Lei+Créditos (A)	Empenhado (B)	Pago (C)	% Empenho (B/A)	% Pago (C/A)
SDA	42.452.580,92	41.014.798,36	38.532.768,83	96,61	90,77
EMATERCE	35.896.778,00	10.706.220,65	10.078.571,40	52,77	49,68
<b>TOTAL</b>	<b>78.349.358,92</b>	<b>51.721.019,01</b>	<b>48.611.340,23</b>	<b>66,01</b>	<b>62,04</b>



**Execução orçamentária/financeira (por Fonte de Recursos)**

Fonte	Lei+Créditos (A)	Empenhado (B)	Pago (C)	% Empenho (B/A)	% Pago (C/A)
00 - RECURSOS ORDINÁRIOS	7.899.367,57	7.377.767,15	6.523.427,77	93,39	82,58
10 - RECURSOS PROVENIENTES DO FECOP	44.075.964,35	40.761.170,20	38.508.391,63	92,47	87,36
22 - GOVERNO FEDERAL - APLICAÇÃO DIRETA	15.609.040,00	0,00	0,00	0,00	0,00
48 - OPERAÇÕES DE CRÉDITO EXTERNAS - TESOUREIRO/FIDA	3.705.925,00	2.642.147,97	2.642.147,97	71,29	71,29
70 - RECURSOS DIRETAMENTE ARRECADADOS	432.000,00	109.389,61	109.389,61	25,32	25,32
82 - CONVÊNIOS COM ÓRGÃOS FEDERAIS - ADMINISTRAÇÃO INDIRETA	100.000,00	3.139,08	578,25	3,13	0,57
88 - CONVÊNIOS COM ÓRGÃOS PRIVADOS - ADMINISTRAÇÃO INDIRETA	6.527.062,00	827.405,00	827.405,00	12,67	12,67
<b>TOTAL</b>	<b>78.349.358,92</b>	<b>51.721.019,01</b>	<b>48.611.340,23</b>	<b>66,01</b>	<b>62,04</b>

**O que foi concluído no Período (Entregas Efetivas)**

Órgão Responsável: EMATERCE

No período de Janeiro a Dezembro foram assistidos em todo o estado 28.467 produtores rurais.

Órgão Responsável: SDA

Foram assistidos 32.166 agricultores familiares com assistência técnica contínua nas 14 regiões de planejamento do estado do Ceará.

**Resumo para Consulta Pública**

Órgão Responsável: EMATERCE

No período de janeiro a dezembro foram assistidos em todo o estado 28.467 agricultores (as) familiares. Ainda no período supracitado foram distribuídas sementes e mudas à 150.079 produtores rurais, sendo 98.997 agricultores orientados sobre o sistema de cultivo e de criações, além da comercialização da produção obtida. Mesmo com a paralisação, o trabalho de comunicação com os agricultores (as) familiares utilizando-se ferramentas digitais, continua e será doravante utilizado, sistematicamente, como mais uma alternativa de prestação de Ater, no momento certo, para o atendimento de suas necessidades. No momento o cadastramento dos (as) agricultores (as) familiares vem sendo executado nos municípios que não estão em quarentena, assim como as atividades da irrigação, colheita do caju e a pecuária de grande e médio porte. A elaboração de DAPs também vem se constituindo como importante atividade nesse período. A saída de um grande número de Agentes Rurais pelo término do contrato, embora alguns tenham retornado posteriormente e a não reposição de vagas solicitadas aliada a redução dos recursos financeiros face a pandemia, também, contribuíram para o baixo atendimento na Ater. A Ater por mais que se use ferramentas digitais no atendimento aos agricultores não poderá nunca prescindir da utilização de atividades presenciais, de modo individual e/ou grupal as Unidades de Produção/Comunidades Rurais, para o devido êxito das mudanças tecnológicas e organizacionais que se fazem necessárias. Acrescente-se a isso, a capacitação, através de videoconferências, para técnicos e agricultores (as), sobre temas importantes para o desenvolvimento sustentável da agropecuária cearense. Por fim, vale registrar que foram elaboradas 73.350 DAPs, emitidas 944 Autodeclarações Ambientais, elaborados e atualizados 7.772 processos do TCU, desbloqueados 15.544 CPFs de Agricultores (as) familiares, no Crédito Rural foram elaborados 144 projetos agropecuários, no valor de R\$ 3.860.235,00 sendo contratados pelos agentes financeiros 121 no valor de R\$ 3.021.822,00, no período foram inscrições 130.899 produtores que aderirão ao Programa Garantia Safra 2020/2021 em 171 municípios e foram emitidas 6.033 Guias de Trânsito Animais (GTAs), além do envolvimento total dos técnicos nos na Campanha de Vacinação Contra da Febre Aftosa 2ª etapa, com 85,06% de cobertura vacinal, atingindo a 77,24% da propriedades rurais.

Órgão Responsável: SDA

A entrega consiste no produtor que recebe Assistência Técnico e Extensão Rural (Ater), contínua e sistemática através de visitas In Loco as comunidades/imóveis rurais, utilizando-se de metodologias tais como: visitas, reuniões, demonstrações práticas, excursões, intercâmbios técnicos dentre outras objetivando resultados na execução de todas as atividades desenvolvidas pelo produtor rural, durante o ano em curso com vistas a melhoria do desempenho da unidade produtiva. No período foram assistidos Foram assistidos 32.166 agricultores familiares com assistência técnica contínua nas 14 regiões de planejamento do estado do Ceará. Com o advento da pandemia e o isolamento social a ATER passou a ser realizadas de forma remota por meio de redes sociais junto ao agricultor, sendo um desafio enfrentado a dificuldade de acesso à internet nas comunidades acompanhadas.

**Matriz de Problemas/Riscos**

Órgão Responsável	Momento	Âmbito	Problema/Risco	Probab.	Impacto	Farol
EMATERCE	Atual	EXECUÇÃO FÍSICA/ OPERACIONAL	Execução de serviços diversos	Alta	Médio	
EMATERCE	Atual	EXECUÇÃO ORÇAMENTÁRIA / FINANCEIRA	Liberação de limite financeiro pelo Cogerf	Alta	Médio	
EMATERCE	Atual	FATORES EXÓGENOS	Decretação de estado de emergência / calamidade pública	Alta	Médio	

**PROGRAMA**

**312 - ABASTECIMENTO, COMERCIALIZAÇÃO E DEFESA NO SETOR AGROPECUÁRIO**

**ÓRGÃO GESTOR: SEDET**

**OBJETIVO:** Ampliar a comercialização e a defesa dos produtos agropecuários, bem como o abastecimento em quantidade e qualidade adequadas para a população do Estado do Ceará.

**PÚBLICO ALVO:** Produtores rurais, estabelecimentos de produtos de origem animal e vegetal, comerciantes e sociedade consumidora.

**INICIATIVA:** 312.1.01 - Promoção do combate ao uso indevido e inadequado de agrotóxicos em propriedades rurais.

**ENTREGA PRIORITÁRIA: FISCALIZAÇÃO REALIZADA**

**Definição:** Realização de fiscalizações quanto ao uso correto e adequado de agrotóxicos no campo.

**Unidade de medida:** Número Absoluto

**Execução Física Regionalizada**

Região	Programado do Ano (A)	Jan - Mar (B)	Jan - Jun (C)	Jan - Set (D)	Jan - Dez (E)	% Exec. Acumulado (E)/(A)
01 - CARIRI	100	6	8	10	12	12,00
02 - CENTRO SUL	30	0	0	0	1	3,33
03 - GRANDE FORTALEZA	100	40	49	85	139	139,00
04 - LITORAL LESTE	100	15	28	36	39	39,00
06 - LITORAL OESTE / VALE DO CURU	50	5	9	9	12	24,00
07 - MACIÇO DO BATURITÉ	100	12	18	22	39	39,00
08 - SERRA DA IBIAPABA	100	14	19	21	25	25,00
11 - SERTÃO DE SOBRAL	0	0	0	0	6	0,00
13 - SERTÃO DOS INHAMUNS	20	0	0	0	16	80,00
14 - VALE DO JAGUARIBE	100	31	56	72	130	130,00
<b>TOTAL</b>	<b>700</b>	<b>123</b>	<b>187</b>	<b>255</b>	<b>419</b>	<b>59,86</b>

**Execução orçamentária/financeira (por Órgão Executor)**

Esta entrega não possui recursos financeiros programados e executados no período de referência.

**Execução orçamentária/financeira (por Fonte de Recursos)**

Esta entrega não possui recursos financeiros programados e executados no período de referência.

**O que foi concluído no Período (Entregas Efetivas)**

Órgão Responsável: ADAGRI

No ano de 2020 foram realizados 419 fiscalizações no combate do uso indevido de agrotóxico no Estado do Ceará.

**Resumo para Consulta Pública**

Órgão Responsável: ADAGRI

Com relação a entrega no combate ao uso indevido e inadequado de agrotóxicos a Adagri realizou 419 ações focada no resultado, com isso conseguimos realizar o controle nos locais de maior insegurança para o Estado, apesar de não ter alcançado a meta programada para o período, de 700 ações, o resultado foi positivo, pois o uso de EPI's por parte dos produtores foi feita de forma a proteger o usuário, bem como o descarte das embalagem com programas de coleta coletiva realizada em todo Estado, com a pandemia da Covid-19 a importância de se proteger ajudou de forma mais direta a todos.

**Matriz de Problemas/Riscos**

Órgão Responsável	Momento	Âmbito	Problema/Risco	Probab.	Impacto	Farol
ADAGRI	Atual	FATORES EXÓGENOS	Decretação de estado de emergência / calamidade pública	Alta	Médio	

**INICIATIVA:** 312.1.03 - Promoção da prevenção, controle e erradicação de doenças dos animais.

**ENTREGA PRIORITÁRIA:** CAMPANHA DE VACINAÇÃO REALIZADA

**Definição:** Cobertura vacinal de bovinos e bubalinos contra febre aftosa relacionada a obrigatoriedade de vacinação de 90% do rebanho existente, não sendo possível definir número de animais a serem vacinados, considerando que o numero de animais cresce e diminui por fatores externos às ações da Adagri.

**Unidade de medida:** Número Absoluto

**Execução Física Regionalizada**

Região	Programado do Ano (A)	Jan - Mar (B)	Jan - Jun (C)	Jan - Set (D)	Jan - Dez (E)	% Exec. Acumulado (E)/(A)
15 - ESTADO DO CEARÁ	2	0	0	1	2	100,00
<b>TOTAL</b>	<b>2</b>	<b>0</b>	<b>0</b>	<b>1</b>	<b>2</b>	<b>100,00</b>

**Execução orçamentária/financeira (por Órgão Executor)**

Órgão Executor	Lei+Créditos (A)	Empenhado (B)	Pago (C)	% Empenho (B/A)	% Pago (C/A)
ADAGRI	107.000,00	84.829,91	84.765,07	79,28	79,22
<b>TOTAL</b>	<b>107.000,00</b>	<b>84.829,91</b>	<b>84.765,07</b>	<b>79,28</b>	<b>79,22</b>

**Execução orçamentária/financeira (por Fonte de Recursos)**

Fonte	Lei+Créditos (A)	Empenhado (B)	Pago (C)	% Empenho (B/A)	% Pago (C/A)
70 - RECURSOS DIRETAMENTE ARRECADADOS	107.000,00	84.829,91	84.765,07	79,28	79,21
<b>TOTAL</b>	<b>107.000,00</b>	<b>84.829,91</b>	<b>84.765,07</b>	<b>79,28</b>	<b>79,22</b>

**O que foi concluído no Período (Entregas Efetivas)**

Órgão Responsável: ADAGRI

No ano de 2020 foi realizada primeira etapa da vacinação contra febre aftosa com índice vacinal de 90,03% até o momento e iniciada a segunda Etapa com índice vacinal de 86,83% até o momento.

**Resumo para Consulta Pública**

Órgão Responsável: ADAGRI

No ano de 2020, a campanha de vacinação que em todos os anos acontece em maio teve início no dia 01/06, foi prorrogada a aquisição da vacina até o dia 31/07 e a declaração da vacinação até o dia 31/08, devido à pandemia da Covid-19, a Adagri através do sistema SIDA (Sistema Integrado de Defesa Agropecuária) vem automatizando todas as atividades que estão ligadas a vacinação para poder manter o distanciamento social e dar condições de atender os produtores em suas necessidades junto a esse órgão., o percentual de vacinação até agora está em 90,03%, atingindo a meta de 90%, para segunda etapa de vacinação com animais de até 24 meses foi iniciado em novembro e prorrogada até 19 de dezembro para compra da vacina e para declaração até o dia 15 de janeiro de 2021, já foi atingido mais de 86,83% de declarações isso demonstra um bom desempenho para o período.

**Matriz de Problemas/Riscos**

Órgão Responsável	Momento	Âmbito	Problema/Risco	Probab.	Impacto	Farol
ADAGRI	Atual	FATORES EXÓGENOS	Decretação de estado de emergência / calamidade pública	Alta	Médio	

**INICIATIVA:** 312.1.05 - Promoção do combate a irregularidades no trânsito de animais e vegetais, seus produtos e subprodutos nas rotas/vias de maior risco sanitário.

**ENTREGA PRIORITÁRIA:** BLITZ REALIZADA

**Definição:** Fiscalização realizada no trânsito de animais e vegetais, produtos e subprodutos.

**Unidade de medida:** Número Absoluto

**Execução Física Regionalizada**

Região	Programado do Ano (A)	Jan - Mar (B)	Jan - Jun (C)	Jan - Set (D)	Jan - Dez (E)	% Exec. Acumulado (E)/(A)
01 - CARIRI	45	9	56	70	105	233,33
02 - CENTRO SUL	36	5	43	67	76	211,11
03 - GRANDE FORTALEZA	27	22	53	60	83	307,41
04 - LITORAL LESTE	18	9	82	134	158	877,78
05 - LITORAL NORTE	18	3	16	16	18	100,00
06 - LITORAL OESTE / VALE DO CURU	18	7	9	46	49	272,22
07 - MACIÇO DO BATURITÉ	9	15	25	99	112	1.244,44
08 - SERRA DA IBIAPABA	27	8	61	78	104	385,19
09 - SERTÃO CENTRAL	36	6	13	23	47	130,56
10 - SERTÃO DE CANINDÉ	18	3	7	7	13	72,22
11 - SERTÃO DE SOBRAL	18	4	13	15	18	100,00
12 - SERTÃO DOS CRATEÚS	36	2	5	5	6	16,67
13 - SERTÃO DOS INHAMUNS	9	2	4	4	5	55,56
14 - VALE DO JAGUARIBE	45	21	64	136	211	468,89
<b>TOTAL</b>	<b>360</b>	<b>116</b>	<b>451</b>	<b>760</b>	<b>1.005</b>	<b>279,17</b>

**Execução orçamentária/financeira (por Órgão Executor)**

Órgão Executor	Lei+Créditos (A)	Empenhado (B)	Pago (C)	% Empenho (B/A)	% Pago (C/A)
ADAGRI	160.000,00	102.474,79	89.474,79	64,05	55,92
<b>TOTAL</b>	<b>160.000,00</b>	<b>102.474,79</b>	<b>89.474,79</b>	<b>64,05</b>	<b>55,92</b>

**Execução orçamentária/financeira (por Fonte de Recursos)**

Fonte	Lei+Créditos (A)	Empenhado (B)	Pago (C)	% Empenho (B/A)	% Pago (C/A)
00 - RECURSOS ORDINÁRIOS	60.000,00	54.275,30	41.275,30	90,45	68,79
70 - RECURSOS DIRETAMENTE ARRECADADOS	100.000,00	48.199,49	48.199,49	48,19	48,19
<b>TOTAL</b>	<b>160.000,00</b>	<b>102.474,79</b>	<b>89.474,79</b>	<b>64,05</b>	<b>55,92</b>

**O que foi concluído no Período (Entregas Efetivas)**

Órgão Responsável: ADAGRI

No período de janeiro a dezembro de 2020 foram realizados 1005 blitz, com o objetivo de promover a sanidade dos animais e vegetais e seus derivados.

**Resumo para Consulta Pública**

Órgão Responsável: ADAGRI

A Adagri no ano de 2020 realizou 1005 blitz, tanto na área animal como na vegetal, realizamos 645 blitz acima do planejado para o ano isso representou 179,16% a mais, isso se deu pelo fato que com o advento da pandemia do Covid-19 essa modalidade tornou-se uma forma segura de fiscalizar mantendo o distanciamento social e dando segurança para a população com relação aos alimentos de origem vegetal, animal e de seus derivados que entraram no Estado, mantendo a sanidade de todos.

**Matriz de Problemas/Riscos**

Nenhum registro de Problemas/Riscos.

**PROGRAMA**

**313 - DESENVOLVIMENTO SUSTENTÁVEL DO AGRONEGÓCIO**

**ÓRGÃO GESTOR:** SEDET

**OBJETIVO:** Ampliar a produtividade e a competitividade do agronegócio do Ceará de forma sustentável explorando as vantagens estratégicas de todo o seu território.

**PÚBLICO ALVO:** Agricultores e pecuaristas com foco empresarial e profissionais da área, cooperativas e associações de produtores, indústria e demais setores da cadeia produtiva.

**INICIATIVA:** 313.1.01 - Implantação de Serviços de Assistência Técnica.

**ENTREGA PRIORITÁRIA:** PRODUTOR BENEFICIADO

**Definição:** Número de produtores beneficiados com os serviços de assistência técnica.

**Unidade de medida:** Número Absoluto

**Execução Física Regionalizada**

Região	Programado do Ano (A)	Jan - Mar (B)	Jan - Jun (C)	Jan - Set (D)	Jan - Dez (E)	% Exec. Acumulado (E)/(A)
01 - CARIRI	50	9	12	12	22	44,00
02 - CENTRO SUL	30	0	0	0	0	0,00
03 - GRANDE FORTALEZA	30	6	6	12	12	40,00
04 - LITORAL LESTE	20	0	0	0	0	0,00
05 - LITORAL NORTE	40	4	4	8	8	20,00
06 - LITORAL OESTE / VALE DO CURU	20	4	4	10	10	50,00
07 - MACIÇO DO BATURITÉ	15	0	0	0	0	0,00
08 - SERRA DA IBIAPABA	40	0	0	0	0	0,00
09 - SERTÃO CENTRAL	30	10	10	34	34	113,33
10 - SERTÃO DE CANINDÉ	10	2	2	2	2	20,00
11 - SERTÃO DE SOBRAL	20	0	0	0	0	0,00
12 - SERTÃO DOS CRATEÚS	10	0	0	0	0	0,00
13 - SERTÃO DOS INHAMUNS	30	0	0	0	0	0,00
14 - VALE DO JAGUARIBE	80	21	23	23	33	41,25
<b>TOTAL</b>	<b>425</b>	<b>56</b>	<b>61</b>	<b>101</b>	<b>121</b>	<b>28,47</b>

**Execução orçamentária/financeira (por Órgão Executor)**

Esta entrega não possui recursos financeiros programados e executados no período de referência.

**Execução orçamentária/financeira (por Fonte de Recursos)**

Esta entrega não possui recursos financeiros programados e executados no período de referência.

**O que foi concluído no Período (Entregas Efetivas)**

Órgão Responsável: SEDET

- Orientação e acompanhamento da realização do vazio sanitário do algodão junto a 10 produtores, sendo 5 no Cariri e 5 no Vale do Jaguaribe
- Orientação técnica e acompanhamento da colheita para 05 produtores sendo 03 do Cariri e 02 da região do Jaguaribe.
- Orientações aos produtores para planejamento do plantio de algodão para safra 2021, beneficiando 5 produtores no Cariri e 5 no Jaguaribe
- Realização de dias de campo sobre cultivo, manejo, controle fitossanitário, colheita e uso da palma na alimentação animal 37 produtores sendo: 12 S. L do Curu, 4 Itarema, 10 P. Branca e 11 S. Pompeu.
- Realização de visitas técnicas com entrega de sementes certificadas no município de Limoeiro do Norte beneficiando 21 produtores da Chapada do Apodi.
- Realização de visitas técnicas e dia de campo com entrega de sementes certificadas de algodão aos produtores da região do Cariri beneficiando 09 produtores.
- Realização de visitas técnicas para cadastro de 29 produtores de palma forrageira nos Municípios de São Luiz do Curú, Itapajé, Quixeramobim, Senador Pompeu, Itarema, Boa viagem e Pedra Branca.

**Resumo para Consulta Pública**

Órgão Responsável: SEDET

- No período de janeiro a dezembro de 2020 foram realizadas dentro do projeto Modernização da Cultura do Algodão no Estado do Ceará as seguintes ações referentes a entrega: 01) Visitas técnicas e dia de campo com entrega de sementes certificadas aos produtores da região do Cariri para o plantio beneficiando 09 produtores; 02) Visitas técnicas com entrega de sementes certificadas na região da Chapada do Apodi beneficiando 21 produtores com a ação; 03) Orientação técnica e acompanhamento da colheita para 05 produtores sendo 03 do Cariri e 02 da região do Jaguaribe. 04) No mês de outubro/2020 10 produtores foram beneficiados com acompanhamento e orientações sobre a realização do vazio sanitário do algodão, sendo 5 no Cariri e 5 no Vale do Jaguaribe; 05) Em novembro de 2020 mais 10 novos produtores foram beneficiados com orientações do planejamento para o plantio do algodão da safra 2021, sendo 5 no Cariri, 5 no Jaguaribe. Total: 55 produtores beneficiado diretamente com o Projeto de Modernização da Cultura do Algodão no Estado do Ceará.
- No âmbito do projeto "Reserva Estratégica Alimentar com Palma Forrageira", no período em análise foram realizadas visitas de campo com cadastramento de 29 produtores de palma que receberam orientações sobre o plantio e o manejo da palma adensada nos Municípios de São Luiz do Curú, Itapajé, Quixeramobim, Senador Pompeu, Itarema, Boa viagem e Pedra Branca, e nos meses de agosto e setembro outros 37 produtores foram beneficiados com a realizados de dias de campo sobre o cultivo, manejo, controle fitossanitário, colheita e uso da palma na alimentação animal, sendo: 21 do Sertão Central / 06 da R. Grande Fortaleza / 06 do Litoral Oeste - V. Curu / e 04 do Litoral Norte
- Portanto, no ano de 2020 foram realizadas 121 entregas no total, sendo: 22 na Região do Cariri / 33 na Região do Jaguaribe / 34 no Sertão Central / 12 na Grande Fortaleza / 10 no Litoral Oeste - V. do Curu / 02 no Sertão de Canindé e 08 no Litoral Norte. Meta prejudicada pela pandemia da covid 19.

**Matriz de Problemas/Riscos**

Órgão Responsável	Momento	Âmbito	Problema/Risco	Probab.	Impacto	Farol
SEDET	Atual	FATORES EXÓGENOS	Decretação de estado de emergência / calamidade pública	Alta	Alto	

**INICIATIVA:** 313.1.05 - Promoção da melhoria da eficiência do uso da água na agricultura irrigada.

**ENTREGA PRIORITÁRIA:** PRODUTOR BENEFICIADO

**Definição:** Irrigantes recebendo informações integradas de manejo de irrigação e modernização de sistemas de irrigação.

**Unidade de medida:** Número Absoluto



**Execução Física Regionalizada**

Região	Programado do Ano (A)	Jan - Mar (B)	Jan - Jun (C)	Jan - Set (D)	Jan - Dez (E)	% Exec. Acumulado (E)/(A)
01 - CARIRI	20	0	0	0	0	0,00
02 - CENTRO SUL	10	0	0	0	0	0,00
05 - LITORAL NORTE	20	0	0	0	0	0,00
06 - LITORAL OESTE / VALE DO CURU	20	0	0	0	0	0,00
08 - SERRA DA IBIAPABA	20	0	0	0	0	0,00
11 - SERTÃO DE SOBRAL	10	0	0	0	0	0,00
14 - VALE DO JAGUARIBE	30	0	0	0	17	56,67
<b>TOTAL</b>	<b>130</b>	<b>0</b>	<b>0</b>	<b>0</b>	<b>17</b>	<b>13,08</b>

**Execução orçamentária/financeira (por Órgão Executor)**

Órgão Executor	Lei+Créditos (A)	Empenhado (B)	Pago (C)	% Empenho (B/A)	% Pago (C/A)
NUTEC	5.000,00	0,00	0,00	0,00	0,00
SEDET	33.068,00	0,00	0,00	0,00	0,00
<b>TOTAL</b>	<b>38.068,00</b>	<b>0,00</b>	<b>0,00</b>	<b>0,00</b>	<b>0,00</b>

**Execução orçamentária/financeira (por Fonte de Recursos)**

Fonte	Lei+Créditos (A)	Empenhado (B)	Pago (C)	% Empenho (B/A)	% Pago (C/A)
00 - RECURSOS ORDINÁRIOS	38.068,00	0,00	0,00	0,00	0,00
<b>TOTAL</b>	<b>38.068,00</b>	<b>0,00</b>	<b>0,00</b>	<b>0,00</b>	<b>0,00</b>

**O que foi concluído no Período (Entregas Efetivas)**

Órgão Responsável: SEDET

Realização de reuniões com produtores do perímetro irrigado Jaguaribe Apodi visando à melhoria da segurança hídrica através do uso inteligente da água pelos irrigantes beneficiando 7 produtores.

Realização de reuniões com produtores do perímetro Tabuleiro de Russas visando a melhoria da segurança hídrica através do uso eficiente da água na irrigação beneficiando 10 produtores.

**Resumo para Consulta Pública**

Órgão Responsável: SEDET

No período de janeiro a dezembro de 2020 foram realizadas ações de replanejamento e articulações com parceiros visando viabilizar e adequar a operacionalização do Projeto de Apoio à Melhoria da Segurança Hídrica e Fortalecimento da Inteligência na Gestão Pública do Estado do Ceará, denominado, Projeto de Segurança Hídrica e Governança (P165055), com suporte do Banco Mundial, a realidade imposta pela pandemia. Além do planejamento também está sendo elaborada a documentação necessárias para as contratações dos serviços e aquisição de equipamentos previstos no projeto. Apesar das dificuldades criadas com as restrições necessárias no combate a COVID 19, e ainda, considerando o fato que o andamento destas ações burocrática envolvem outras instituições sendo necessário um período maior para o replanejamento das mesmas, no mês de outubro foram realizadas reuniões com produtores da região do Vale do Jaguaribe visando o apoio à melhoria da segurança hídrica através do uso inteligente da água pelos irrigantes do perímetro irrigado Jaguaribe Apodi (7 produtores beneficiados); E, em novembro foram realizadas novas ações com produtores perímetros irrigados no Tabuleiro de Russas visando o apoio à melhoria da segurança hídrica através do uso eficiente da água na irrigação (10 produtores beneficiados). Assim, no ano de 2020 foram beneficiados 17 produtores da Região do Vale do Jaguaribe nesta iniciativa, porém, está prevista a ampliação no número de produtores beneficiados para 2021 com a ampliação das ações do Projeto de Apoio à Melhoria da Segurança Hídrica e Fortalecimento da Inteligência na Gestão Pública do Estado do Ceará.

**Matriz de Problemas/Riscos**

Órgão Responsável	Momento	Âmbito	Problema/Risco	Probab.	Impacto	Farol
SEDET	Atual	FATORES EXÓGENOS	Decretação de estado de emergência / calamidade pública	Alta	Médio	

**INICIATIVA:** 313.1.08 - Promoção da ampliação da produção sustentável no agronegócio.

**ENTREGA PRIORITÁRIA:** PROJETO PRODUTIVO IMPLANTADO

**Definição:** Projetos produtivos sustentáveis implantados após elaboração de estudos/plano de viabilidade/necessidade.

**Unidade de medida:** Número Absoluto

**Execução Física Regionalizada**

Região	Programado do Ano (A)	Jan - Mar (B)	Jan - Jun (C)	Jan - Set (D)	Jan - Dez (E)	% Exec. Acumulado (E)/(A)
01 - CARIRI	2	1	1	4	4	200,00
02 - CENTRO SUL	2	0	0	0	0	0,00
03 - GRANDE FORTALEZA	1	1	1	1	1	100,00
04 - LITORAL LESTE	2	0	0	0	0	0,00
05 - LITORAL NORTE	2	1	1	1	1	50,00
06 - LITORAL OESTE / VALE DO CURU	0	1	1	1	1	0,00
08 - SERRA DA IBIAPABA	3	0	0	0	0	0,00
09 - SERTÃO CENTRAL	2	1	1	3	3	150,00
10 - SERTÃO DE CANINDÉ	0	1	1	1	1	0,00
11 - SERTÃO DE SOBRAL	2	0	0	0	0	0,00
13 - SERTÃO DOS INHAMUNS	1	0	0	0	0	0,00
14 - VALE DO JAGUARIBE	3	1	1	1	1	33,33
<b>TOTAL</b>	<b>20</b>	<b>7</b>	<b>7</b>	<b>12</b>	<b>12</b>	<b>60,00</b>

**Execução orçamentária/financeira (por Órgão Executor)**

Órgão Executor	Lei+Créditos (A)	Empenhado (B)	Pago (C)	% Empenho (B/A)	% Pago (C/A)
SEDET	984.711,00	976.488,74	976.488,74	99,17	99,17
<b>TOTAL</b>	<b>984.711,00</b>	<b>976.488,74</b>	<b>976.488,74</b>	<b>99,17</b>	<b>99,17</b>

**Execução orçamentária/financeira (por Fonte de Recursos)**

Fonte	Lei+Créditos (A)	Empenhado (B)	Pago (C)	% Empenho (B/A)	% Pago (C/A)
00 - RECURSOS ORDINÁRIOS	984.711,00	976.488,74	976.488,74	99,16	99,16
<b>TOTAL</b>	<b>984.711,00</b>	<b>976.488,74</b>	<b>976.488,74</b>	<b>99,17</b>	<b>99,17</b>

**O que foi concluído no Período (Entregas Efetivas)**

Órgão Responsável: SEDET

Implantação de 01 projeto produtivo para modernização da cultura do algodão na região do Vale do Jaguaribe em Limoeiro do Norte.

Implantação de 04 Projeto produtivo para modernização da cultura do algodão na região do Cariri, sendo: 01Crato/01Penaforte/01Porteiras e 01Brejo Santo.

Implantação de 07 projetos produtivos voltados para a reserva alimentar animal com palma sendo: 01 S.L do Curu, 01 Itapajé, 01 Itarema, 01 Quixeramobim, 01 S.Pompeu, 01 P. Branca e 01 B. Viegem.

**Resumo para Consulta Pública**

Órgão Responsável: SEDET

No período de janeiro a dezembro de 2020 foram realizadas as atividades de planejamento e estudos para implantação dos projetos produtivo além da articulação de parcerias. Também estão em execução os projetos Modernização da Cultura do Algodão e Reserva Estratégica Alimentar com Palma Forrageira através de Contrato de Gestão com o Instituto CENTEC, cujo as ações visam a promoção e a ampliação da produção sustentável através da introdução de melhoria nos processos de produção na cadeia produtiva do algodão e na pecuária cearense. Neste período foram aprovados os MAPPS 76,77,78 e 79 recursos estes que reforçarão a implantação de novos projetos produtivos. Portanto, no ano de 2020 foram implantados 12 projetos produtivos sendo: 04 no Cariri e 01 na região do Jaguaribe visando à melhoria do processo de produção do algodão no Estado; e ainda, 01 na Grande Fortaleza / 01 no Litoral Oeste - Vale do Curu / 01 no Litoral Norte / 03 no Sertão Central e 01 no Sertão de Canindé para o aperfeiçoamento do plantio de Palma Forrageira adensada como uma alternativa sustentável para alimentação animal principalmente nos períodos de seca.

**Matriz de Problemas/Riscos**

Órgão Responsável	Momento	Âmbito	Problema/Risco	Probab.	Impacto	Farol
SEDET	Atual	FATORES EXÓGENOS	Decretação de estado de emergência / calamidade pública	Alta	Alto	

**TEMA**

**3.2 - COMÉRCIO E SERVIÇOS**

**PROGRAMA**

**321 - FORTALECIMENTO DO SETOR DE COMÉRCIO E SERVIÇOS**

**ÓRGÃO GESTOR:** SEDET

**OBJETIVO:** Aumentar o valor agregado do setor de serviços e contribuir para a melhor distribuição regional de renda.

**PÚBLICO ALVO:** Empresários, investidores e setor produtivo

**INICIATIVA:** 321.1.02 - Promoção da qualidade dos serviços ofertados para investidores dos setores prioritários de cada região.

**ENTREGA PRIORITÁRIA:** EMPREENDIMENTO ATRAÍDO

**Definição:** Empresas que decidiram vir investir no Ceará.

**Unidade de medida:** Número Absoluto

**Execução Física Regionalizada**

Região	Programado do Ano (A)	Jan - Mar (B)	Jan - Jun (C)	Jan - Set (D)	Jan - Dez (E)	% Exec. Acumulado (E)/(A)
01 - CARIRI	1	0	0	0	0	0,00
03 - GRANDE FORTALEZA	5	1	1	3	3	60,00
09 - SERTÃO CENTRAL	1	0	0	0	0	0,00
11 - SERTÃO DE SOBRAL	2	0	0	0	0	0,00
14 - VALE DO JAGUARIBE	1	0	0	0	0	0,00
<b>TOTAL</b>	<b>10</b>	<b>1</b>	<b>1</b>	<b>3</b>	<b>3</b>	<b>30,00</b>

**Execução orçamentária/financeira (por Órgão Executor)**

Órgão Executor	Lei+Créditos (A)	Empenhado (B)	Pago (C)	% Empenho (B/A)	% Pago (C/A)
SEDET	4.309.529,00	2.371.360,60	2.371.360,60	55,03	55,03
<b>TOTAL</b>	<b>4.309.529,00</b>	<b>2.371.360,60</b>	<b>2.371.360,60</b>	<b>55,03</b>	<b>55,03</b>

**Execução orçamentária/financeira (por Fonte de Recursos)**

Fonte	Lei+Créditos (A)	Empenhado (B)	Pago (C)	% Empenho (B/A)	% Pago (C/A)
00 - RECURSOS ORDINÁRIOS PARA PROJETOS PRIORITÁRIOS	4.309.529,00	2.371.360,60	2.371.360,60	55,02	55,02
<b>TOTAL</b>	<b>4.309.529,00</b>	<b>2.371.360,60</b>	<b>2.371.360,60</b>	<b>55,03</b>	<b>55,03</b>

**O que foi concluído no Período (Entregas Efetivas)**

Órgão Responsável: SEDET

Arplast Recicláveis Plásticos e Papeis Investimento R\$ 300.000,00 - Empregos 100

Eletra Indústria e Comércio de Medidores Elétricos LTDA - Investimento R\$ 89.710.175,49

Em 2020 foram atraídos para comércio e serviços no programa PCDM R\$ 353 milhões com a geração de 886 empregos

Empresa ARPLAST RECICLÁVEIS PLÁSTICOS E PAPÉIS foi atraída com investimento de R\$ 300.000,00 com geração de 100 empregos diretos

Garrido e Guzman Comercial de Acessorios LTDA - Investimento R\$ 20.319.271,83 - Empregos 10

Horus Telecomunicações LTDA - R\$ 18.700.000,00 - emprego - 12

Iap Cosméticos LTDA - Invesrimento - R\$ 3.350.000,06 - emprego - 5

Lapezi Comercio de Metais LTDA - Investimento R\$ 4.487.800,00 - emprego 52

Matv Sul Eletronicos LTDA - R\$ 48.564.120,00 - emprego - 12

No segmento de TIC, o datacenter da ELEA S/A foi atraído para o estado.

Segmento Comércio Atacadista - HOPE Distribuidora - R\$ 36 milhões de investimento com geração de 1.000 empregos

**Resumo para Consulta Pública**

Órgão Responsável: SEDET

Em 2020 foram realizadas 3 reuniões do CEDIN, com a implantação de R\$ 353 milhões de investimentos atraídos e 886 empregos gerados nesses empreendimentos.

**Matriz de Problemas/Riscos**

Nenhum registro de Problemas/Riscos.

**TEMA**

**3.3 - INDÚSTRIA**

**PROGRAMA**

**331 - ATRAÇÃO E DESENVOLVIMENTO INDUSTRIAL**

**ÓRGÃO GESTOR:** SEDET

**OBJETIVO:** Promover a diversificação e a interiorização da indústria cearense, com ampliação da competitividade.

**PÚBLICO ALVO:** Empreendedores do cenário nacional e internacional que atuem em setores industriais alinhados à cadeia produtiva do Estado, tais como: 1) Energias Renováveis; 2) Calçados, Componentes e Artefatos de Couro; 3) Saúde; 4) Mineral; 5) Recursos Hídricos; 6) Óleo&Gás, entre outros.

**INICIATIVA:** 331.1.04 - Expansão de cadeias produtivas estratégicas para o desenvolvimento econômico do Estado consideradas prioritárias no âmbito da Plataforma Ceará 2050.

**ENTREGA PRIORITÁRIA: EMPREENDIMENTO ATRAÍDO**

**Definição:** Empreendimentos atraídos para potencializar setores estratégicos para o desenvolvimento econômico do Estado, considerados prioritários pela Plataforma Ceará 2050, sendo eles: setor têxtil e de confecções; setor de calçados, componentes e afins; cadeia produtiva da saúde; cadeia produtiva das energias renováveis; cadeia produtiva de mineração; e cadeia produtiva do setor de recursos hídricos.

**Unidade de medida:** Número Absoluto

**Execução Física Regionalizada**

Região	Programado do Ano (A)	Jan - Mar (B)	Jan - Jun (C)	Jan - Set (D)	Jan - Dez (E)	% Exec. Acumulado (E)/(A)
01 - CARIRI	0	2	3	3	6	0,00
02 - CENTRO SUL	0	0	1	1	1	0,00
03 - GRANDE FORTALEZA	1	2	8	8	20	2.000,00
04 - LITORAL LESTE	0	1	2	2	5	0,00
05 - LITORAL NORTE	0	0	1	1	3	0,00
06 - LITORAL OESTE / VALE DO CURU	0	0	1	1	1	0,00
10 - SERTÃO DE CANINDÉ	0	0	0	0	1	0,00
14 - VALE DO JAGUARIBE	0	0	0	0	2	0,00
15 - ESTADO DO CEARÁ	5	0	0	0	0	0,00
<b>TOTAL</b>	<b>6</b>	<b>5</b>	<b>16</b>	<b>16</b>	<b>39</b>	<b>650,00</b>

**Execução orçamentária/financeira (por Órgão Executor)**

Órgão Executor	Lei+Créditos (A)	Empenhado (B)	Pago (C)	% Empenho (B/A)	% Pago (C/A)
SEDET	165.596,24	158.703,21	158.703,21	95,84	95,84
FDI	6.329.739,10	5.565.369,88	5.565.369,88	87,92	87,92
<b>TOTAL</b>	<b>6.495.335,34</b>	<b>5.724.073,09</b>	<b>5.724.073,09</b>	<b>88,13</b>	<b>88,13</b>

**Execução orçamentária/financeira (por Fonte de Recursos)**

Fonte	Lei+Créditos (A)	Empenhado (B)	Pago (C)	% Empenho (B/A)	% Pago (C/A)
00 - RECURSOS ORDINÁRIOS	6.495.335,34	5.724.073,09	5.724.073,09	88,12	88,12
<b>TOTAL</b>	<b>6.495.335,34</b>	<b>5.724.073,09</b>	<b>5.724.073,09</b>	<b>88,13</b>	<b>88,13</b>

**O que foi concluído no Período (Entregas Efetivas)**

Órgão Responsável: SEDET

Durante 2020, foram atraídos 39 empreendimentos industriais.

**Resumo para Consulta Pública**

Órgão Responsável: SEDET

Durante o ano de 2020, o número de empresas que entraram com pedido de protocolo de intenções foi de 39. Dentre estes, 28 são caracterizados como novos empreendimentos, pois ainda não estão instalados no estado. Os demais correspondem a protocolos de ampliação e recuperação, isto é, são novos investimentos para serem aportados no estado.

**Matriz de Problemas/Riscos**

Nenhum registro de Problemas/Riscos.

**ENTREGA PRIORITÁRIA: EMPREENDIMENTO IMPLANTADO**

**Definição:** O produto refere-se ao investimento produtivo beneficiado pela Política de Incentivos do Estado do Ceará e materializado mediante Resolução de Implantação expedida pelo Conselho Estadual de Desenvolvimento Industrial - CEDIN, considerando também, as ações necessárias (serviço ou infraestrutura) para viabilizar a implantação ou modernização de um parque fabril a fim de garantir a instalação de empreendimentos de médio e grande porte no Estado do Ceará.

**Unidade de medida:** Número Absoluto

**Execução Física Regionalizada**

Região	Programado do Ano (A)	Jan - Mar (B)	Jan - Jun (C)	Jan - Set (D)	Jan - Dez (E)	% Exec. Acumulado (E)/(A)
01 - CARIRI	0	0	0	0	3	0,00
02 - CENTRO SUL	0	0	0	0	3	0,00
03 - GRANDE FORTALEZA	0	3	6	6	8	0,00
06 - LITORAL OESTE / VALE DO CURU	0	0	0	0	1	0,00
09 - SERTÃO CENTRAL	0	1	1	1	3	0,00
10 - SERTÃO DE CANINDÉ	0	0	0	0	1	0,00
11 - SERTÃO DE SOBRAL	0	1	1	1	1	0,00
14 - VALE DO JAGUARIBE	0	1	1	1	1	0,00
15 - ESTADO DO CEARÁ	1	0	0	0	0	0,00
<b>TOTAL</b>	<b>1</b>	<b>6</b>	<b>9</b>	<b>9</b>	<b>21</b>	<b>2.100,00</b>

**Execução orçamentária/financeira (por Órgão Executor)**

Órgão Executor	Lei+Créditos (A)	Empenhado (B)	Pago (C)	% Empenho (B/A)	% Pago (C/A)
SCIDADES	8.015.000,00	6.209.048,21	6.209.048,21	77,47	77,47
ADECE	15.198.000,00	0,00	0,00	0,00	0,00
<b>TOTAL</b>	<b>23.213.000,00</b>	<b>6.209.048,21</b>	<b>6.209.048,21</b>	<b>26,75</b>	<b>26,75</b>

**Execução orçamentária/financeira (por Fonte de Recursos)**

Fonte	Lei+Créditos (A)	Empenhado (B)	Pago (C)	% Empenho (B/A)	% Pago (C/A)
48 - OPERAÇÕES DE CRÉDITO EXTERNAS - TESOURO/BID	8.015.000,00	6.209.048,21	6.209.048,21	77,46	77,46
70 - RECURSOS DIRETAMENTE ARRECADADOS	15.198.000,00	0,00	0,00	0,00	0,00
<b>TOTAL</b>	<b>23.213.000,00</b>	<b>6.209.048,21</b>	<b>6.209.048,21</b>	<b>26,75</b>	<b>26,75</b>

**O que foi concluído no Período (Entregas Efetivas)**

Órgão Responsável: ADECE

Para o período tivemos 19 resoluções, com R\$ 165.696.341,37 em investimento privado, gerando 1.965 empregos diretos e 2 obras concluídas.



## Resumo para Consulta Pública

Órgão Responsável: ADECE

Para o período tivemos 19 resoluções, com R\$ 165.696.341,37 em investimento privado, gerando 1.965 empregos diretos. Temos 7 obras que estão em andamento e 2 obras concluídas.

Brejo Santo: 2ª etapa da construção de um galpão para abrigar a empresa Dilly Sports. A empresa irá gerar mais 840 postos de trabalho.

Executado, até dezembro/2020, 91,35%

Solonópole: Construção de galpão para abrigar a empresa Neorubber Industria de Sandálias. A empresa irá gerar, aproximadamente, 500 empregos diretos.

Executado, até dezembro/2020, 70%

Boa Viagem: Construção de galpão para abrigar a empresa fábrica de calçados Terra Quente. A empresa prevê a geração de 150 empregos diretos.

Executado, até dezembro/2020, 100% CONCLUÍDA

Pentecoste: Construção de galpão para abrigar a indústria calçadista Becker. A empresa deve gerar 300 empregos diretos. Executado, até dezembro/2020, 20,80%.

Irauçuba: Construção de galpão para abrigar empresa A.J. Alves Calçado. A indústria prevê a geração de 100 empregos diretos na fase inicial, 450 após 12 meses de funcionamento e 800 oportunidades de trabalho formais depois de 24 meses. Executado, até dezembro/2020, 29,40%

Itó: Reforma com o objetivo de ampliar e adequar um galpão expansão da empresa GloboDesc Indústria de Produtos Médicos Hospitalares LTDA

A empresa prevê gerar 65 empregos diretos inicialmente, chegando a 165 postos de trabalho na fase de expansão.

Executado, até o dezembro/2020, 81,84%

Umirim: Construção de galpões para abrigar a fabricante de peças e acessórios para veículos Bastos Juntas. Com previsão de 300 empregos diretos.

Executado, até o dezembro/2020, 32,75%

Senador Pompeu: Construção de um galpão para abrigar a 3ª etapa da indústria de calçados Sugar Shoes Ltda. Com previsão de gerar mais 500 empregos diretos. Obra concluída em Agosto;

A Secretaria das Cidades, por meio do Programa Desenvolvimento Urbano de Polos Regionais do Estado do Ceará, nos Vale do Jaguaribe e Acaraú, está executando a infraestrutura do Polo Metal Mecânico de Tabuleiro do Norte (1ª Etapa do Projeto). O projeto deverá contemplar infraestrutura urbana básica (sistema viário e mobilidade urbana; sistema de saneamento ambiental; sistema energético e sistema de comunicações); áreas verdes; área institucional e área para a cadeia metal mecânica.

Até dezembro de 2020, informamos que essa obra encontra-se em execução, com percentual de 86,08% - Contrato nº 039/2018/CIDADES - CONSTRUTORA LOMACON LOCAÇÃO E CONSTRUÇÃO LTDA.

### Matriz de Problemas/Riscos

Nenhum registro de Problemas/Riscos.

## TEMA

### 3.4 - INFRAESTRUTURA E MOBILIDADE

#### PROGRAMA

#### 341 - PROMOÇÃO DA REQUALIFICAÇÃO URBANA

**ÓRGÃO GESTOR:** SCIDADES

**OBJETIVO:** Requalificar espaços públicos para a melhoria da convivência social, desenvolvimento econômico e melhoria dos serviços públicos, com foco em áreas de maior vulnerabilidade.

**PÚBLICO ALVO:** População cearense, priorizando as áreas com maior vulnerabilidade social e os municípios com deficiências em espaços e equipamentos urbanos e vias de acesso.

**INICIATIVA:** 341.1.01 - Expansão da requalificação de espaços públicos urbanos.

**ENTREGA PRIORITÁRIA: ESPAÇO URBANO REQUALIFICADO**

**Definição:** O Espaço urbano requalificado refere-se às áreas beneficiadas com construção, reforma, melhoria e reestruturação de edificações, a exemplo de mercados, bibliotecas, creches, galpões, centros de comercialização, abrigos, salas de cinema, auditórios, centros de velório, cemitérios, estádios, quadras poliesportivas e praças, como também ao imóvel para desenvolvimento de atividades meio da Administração municipal destinadas à oferta de serviço público, incluindo elementos de paisagismo, acessibilidade, urbanismo, quiosques, playground, caramanchão, academias ao ar livre, entre outros.

**Unidade de medida:** metro quadrado

**Execução Física Regionalizada**

Região	Programado do Ano (A)	Jan - Mar (B)	Jan - Jun (C)	Jan - Set (D)	Jan - Dez (E)	% Exec. Acumulado (E)/(A)
01 - CARIRI	3.700,00	0,00	0,00	408,59	10.259,45	277,28
02 - CENTRO SUL	200,00	0,00	0,00	0,00	0,00	0,00
03 - GRANDE FORTALEZA	13.659,89	0,00	0,00	24.568,40	24.568,40	179,86
04 - LITORAL LESTE	300,00	0,00	0,00	0,00	0,00	0,00
05 - LITORAL NORTE	300,00	604,05	604,05	1.338,49	1.338,49	446,16
06 - LITORAL OESTE / VALE DO CURU	720,00	0,00	0,00	1.543,62	1.543,62	214,39
07 - MACIÇO DO BATURITÉ	250,00	0,00	0,00	719,40	719,40	287,76
08 - SERRA DA IBIAPABA	210,00	0,00	0,00	0,00	2.707,17	1.289,13
09 - SERTÃO CENTRAL	200,00	0,00	0,00	0,00	0,00	0,00
10 - SERTÃO DE CANINDÉ	100,00	0,00	0,00	0,00	0,00	0,00
11 - SERTÃO DE SOBRAL	94.500,00	0,00	602,00	66.025,56	109.482,20	115,85
12 - SERTÃO DOS CRATEÚS	350,00	0,00	0,00	0,00	0,00	0,00
13 - SERTÃO DOS INHAMUNS	3.300,00	0,00	0,00	0,00	0,00	0,00
14 - VALE DO JAGUARIBE	5.760,00	0,00	0,00	0,00	5.536,84	96,13
<b>TOTAL</b>	<b>123.549,89</b>	<b>604,05</b>	<b>1.206,05</b>	<b>94.604,06</b>	<b>156.155,57</b>	<b>126,39</b>

**Execução orçamentária/financeira (por Órgão Executor)**

Órgão Executor	Lei+Créditos (A)	Empenhado (B)	Pago (C)	% Empenho (B/A)	% Pago (C/A)
SEINFRA	1.000.000,00	142.556,60	94.722,76	14,26	9,47
SCIDADES	32.883.225,02	25.609.101,52	21.958.406,93	77,88	66,78
<b>TOTAL</b>	<b>33.883.225,02</b>	<b>25.751.658,12</b>	<b>22.053.129,69</b>	<b>76,00</b>	<b>65,09</b>

**Execução orçamentária/financeira (por Fonte de Recursos)**

Fonte	Lei+Créditos (A)	Empenhado (B)	Pago (C)	% Empenho (B/A)	% Pago (C/A)
00 - RECURSOS ORDINÁRIOS PARA PROJETOS PRIORITÁRIOS	30.842.225,02	25.500.528,50	21.958.406,93	82,68	71,19
48 - OPERAÇÕES DE CRÉDITO EXTERNAS - TESOURO/BID	1.041.000,00	108.573,02	0,00	10,42	0,00
82 - CONVÊNIOS COM ÓRGÃOS FEDERAIS - ADMINISTRAÇÃO DIRETA	2.000.000,00	142.556,60	94.722,76	7,12	4,73
<b>TOTAL</b>	<b>33.883.225,02</b>	<b>25.751.658,12</b>	<b>22.053.129,69</b>	<b>76,00</b>	<b>65,09</b>

**O que foi concluído no Período (Entregas Efetivas)**

Órgão Responsável: SCIDADES

- Construção da 2ª Etapa do Terminal Rodoviário do município de Farias Brito com área de 135,55m<sup>2</sup>.
- Construção da Praça da Bíblia no município de Barreira, com área de 719,40m<sup>2</sup>.
- Construção de 13 espaços criativos (Jardim) no município de Sobral com área de 1.630,14m<sup>2</sup>.
- Construção de praça na localidade de Santa Tereza no município de Pires Ferreira com área de 693,92m<sup>2</sup>.
- Construção de Santuário de São Francisco, no município de Brejo Santo com área de 273,04m<sup>2</sup>.
- Reforma das Praças Felipe Camarão, na Rua Afonso Rocha e Marechal Bezerril Fontenele, na Rua José Siqueira, Distrito Sede de Viçosa do Ceará com área de 2.707,17m<sup>2</sup>.
- Reforma de duas praças na sede do Município de Morrinhos com área de 734,44m<sup>2</sup>.
- Reforma do mercado público na sede do município de Chaval com área de 604,05m<sup>2</sup>.
- Reforma e Urbanização do Mercado Público em Pentecoste com área de 1.543,62m<sup>2</sup>.
- Urbanização da Lagoa da Parangaba, no Município de Fortaleza com área de 24.568,40m<sup>2</sup>.
- Urbanização do Alto do Cristo no município de Sobral com área de 20.696,54m<sup>2</sup>.
- Urbanização do entorno do Estádio Mirandão na sede do município do Crato com área de 9.850,86m<sup>2</sup>.
- Urbanização do estádio municipal Carlos Herbênio Almeida Bezerra no município de Iracema com área de 2.707,17m<sup>2</sup>.

Órgão Responsável: SEINFRA

- Executados 86.461,60m<sup>2</sup>, referente a internalização subterrânea das redes telefônica, lógica e elétrica no Sítio Histórico de Sobral.

**Resumo para Consulta Pública**

Órgão Responsável: SCIDADES

A entrega Espaço urbano requalificado refere-se às áreas beneficiadas com construção, reforma, melhoria e reestruturação de edificações, a exemplo de mercados, bibliotecas, creches, galpões, centros de comercialização, abrigos, salas de cinema, auditórios, centros de velório, cemitérios, estádios, quadras poliesportivas e praças, como também ao imóvel para desenvolvimento de atividades meio da Administração municipal destinadas à oferta de serviço público, incluindo elementos de paisagismo, acessibilidade, urbanismo, quiosques, playground, caramanchão, academias ao ar livre, entre outros.

No período de janeiro a dezembro/2020 foram concluídas 13 obras nos municípios de Barreira, Brejo Santo, Chaval, Farias Brito, Fortaleza, Morrinhos, Pentecostes, Pires Ferreira, Sobral, Crato, Iracema e Viçosa do Ceará. perfazendo uma área total de 69.693,97m<sup>2</sup>.

Encontra-se em andamento a conclusão da Urbanização da Lagoa do Pontal no município de Quixeré, com 82,27% das obras. A parte da urbanização já foi concluída e inaugurada, ficando pendente apenas a construção da Estação de Tratamento de Esgoto-ETE. A obra encontra-se em processo de aprovação da ETE junto à Cagece. As principais dificuldades estão relacionadas ao repasse de recursos e aprovação de projeto ambiental pela Semace. Além do impacto causado pela pandemia de coronavírus que impediu as visitas de fiscalização das obras.

Órgão Responsável: SEINFRA

- Entrega 1: Internalização subterrânea das redes telefônica, lógica e elétrica no Sítio Histórico de Sobral.
- Execução no período: 86.461,60m<sup>2</sup>
  - a) A obra referente ao Contrato 023/SEINFRA/2017 está em andamento, com execução de 74,82%.
  - b) Executados 93,98% das obras de escavações e lançamentos de dutos referentes ao Programa de Investimentos Especiais - PIE e executada pela ENEL Distribuição Ceará.
- Entrega 2: Requalificação do edifício do Lord Hotel.
- Execução no período: projeto descontinuado, tendo em vista que o edifício foi cedido por 25 (vinte e cinco) anos, para abrigar a Câmara Municipal de Fortaleza.

**Matriz de Problemas/Riscos**

Órgão Responsável	Momento	Âmbito	Problema/Risco	Probab.	Impacto	Farol
SCIDADES	Atual	EXECUÇÃO FÍSICA/ OPERACIONAL	Execução de obra	Alta	Médio	
SCIDADES	Atual	EXECUÇÃO FÍSICA/ OPERACIONAL	Fiscalização concomitantemente à execução	Alta	Alto	
SCIDADES	Atual	EXECUÇÃO ORÇAMENTÁRIA / FINANCEIRA	Repasse de recursos pelo agente financiador	Alta	Alto	
SEINFRA	Atual	EXECUÇÃO FÍSICA/ OPERACIONAL	Execução de obra	Alta	Alto	

**INICIATIVA:** 341.1.02 - Expansão da requalificação viária em espaços urbanos.

**ENTREGA PRIORITÁRIA:** VIA PAVIMENTADA

**Definição:** A via pavimentada refere-se à pavimentação de caminho ou estrada já existentes, destinado ao pedestre, transporte de passageiros e/ou cargas. Pode ser pavimentada em: Pedra tosca; Paralelepípedo; Bloquete; Pedras decorativas ou Asfalto.

**Unidade de medida:** quilômetro

**Execução Física Regionalizada**

Região	Programado do Ano (A)	Jan - Mar (B)	Jan - Jun (C)	Jan - Set (D)	Jan - Dez (E)	% Exec. Acumulado (E)/(A)
01 - CARIRI	20.000,00	223,06	223,06	76.976,58	76.976,58	384,88
02 - CENTRO SUL	2.000,00	0,00	0,00	2.133,89	2.133,89	106,69
03 - GRANDE FORTALEZA	12.500,00	12.400,00	12.400,00	16.579,86	16.579,86	132,64
04 - LITORAL LESTE	300,00	0,00	0,00	0,00	0,00	0,00
05 - LITORAL NORTE	15.000,00	11.797,19	11.797,19	40.767,54	85.895,05	572,63
06 - LITORAL OESTE / VALE DO CURU	2.000,00	0,00	0,00	0,00	0,00	0,00
07 - MACIÇO DO BATURITÉ	1.800,00	0,00	0,00	8.659,54	8.659,54	481,09
08 - SERRA DA IBIAPABA	3.000,00	12.031,76	12.031,76	57.384,35	57.384,35	1.912,81
09 - SERTÃO CENTRAL	1.000,00	40.177,24	40.177,24	40.177,24	54.629,39	5.462,94
10 - SERTÃO DE CANINDÉ	0,00	0,00	0,00	0,00	64.785,71	0,00
11 - SERTÃO DE SOBRAL	20.000,00	27.166,10	27.166,10	134.599,72	215.733,08	1.078,67
12 - SERTÃO DOS CRATEÚS	3.000,00	15.873,64	15.873,64	15.873,64	25.871,07	862,37
13 - SERTÃO DOS INHAMUNS	1.500,00	0,00	0,00	29.299,09	29.299,09	1.953,27
14 - VALE DO JAGUARIBE	3.500,00	0,00	0,00	4.676,70	33.737,32	963,92
<b>TOTAL</b>	<b>85.600,00</b>	<b>119.668,99</b>	<b>119.668,99</b>	<b>427.128,15</b>	<b>671.684,93</b>	<b>784,68</b>

**Execução orçamentária/financeira (por Órgão Executor)**

Órgão Executor	Lei+Créditos (A)	Empenhado (B)	Pago (C)	% Empenho (B/A)	% Pago (C/A)
SCIDADES	65.848.902,17	61.448.600,04	55.683.938,31	93,32	84,56
<b>TOTAL</b>	<b>65.848.902,17</b>	<b>61.448.600,04</b>	<b>55.683.938,31</b>	<b>93,32</b>	<b>84,56</b>

**Execução orçamentária/financeira (por Fonte de Recursos)**

<b>Fonte</b>	<b>Lei+Créditos (A)</b>	<b>Empenhado (B)</b>	<b>Pago (C)</b>	<b>% Empenho (B/A)</b>	<b>% Pago (C/A)</b>
00 - RECURSOS ORDINÁRIOS	49.314.902,17	45.754.324,86	40.708.772,47	92,77	82,54
01 - COTA-PARTE DO FUNDO DE PARTICIPAÇÃO DOS ESTADOS	16.534.000,00	15.694.275,18	14.975.165,84	94,92	90,57
<b>TOTAL</b>	<b>65.848.902,17</b>	<b>61.448.600,04</b>	<b>55.683.938,31</b>	<b>93,32</b>	<b>84,56</b>

**O que foi concluído no Período (Entregas Efetivas)**

Órgão Responsável: SCIDADES

- Construção de Praça e pavimentação em pedra tosca na localidade de Fazenda Nova no município de Boa Viagem com área de 2.987,32 m<sup>2</sup>.
- Construção de um ponte de concreto armado sobre o Rio Caras, na localidade de Ponta da Serra, no município do Crato com área de 223,06m<sup>2</sup>.
- Construção do Calçadão e Pavimentação de diversas Ruas no Perímetro da Lagoa das Cobras, no Município de São Gonçalo do Amarante com área de 4.179,86 m<sup>2</sup>.
- Melhoria da iluminação pública em diversas ruas no município de Ibicuitinga com área de 6.000m<sup>2</sup>.
- Pavimentação asfáltica em diversas ruas do município de Groaíras com área de 8.576,93 m<sup>2</sup>.
- Pavimentação Asfáltica no distrito de Flores com área de 4.094,25 m<sup>2</sup>.
- Pavimentação Asfáltica no município de Guaraciaba do Norte com área de 13.286,94 m<sup>2</sup>.
- Pavimentação de trechos das ruas da Sede e Zona Rural no município de Brejo Santo com área de 8.921,28 m<sup>2</sup>.
- Pavimentação e Drenagem de Águas Pluviais em Diversas Ruas do Distrito de Flores, no Município de Russas com área de 2.647,56 m<sup>2</sup>.
- Pavimentação em diversas ruas do município de Milagres com área de 12.170,00 m<sup>2</sup>.
- Pavimentação em Paralelepípedo com rejuntamento em diversas ruas do município de Campo Sales com área de 4.584,60 m<sup>2</sup>.
- Pavimentação em paralelepípedo em diversas ruas Bairro Guanabara, no município de Russas, com área de 13.903,02 m<sup>2</sup>.
- Pavimentação em Paralelepípedo em diversas ruas do município de Tabuleiro do Norte com área de 4.676,70 m<sup>2</sup>.
- Pavimentação em paralelepípedo em diversas ruas no município de ibicuitinga com área de 16.921,08m<sup>2</sup>.
- Pavimentação em paralelepípedo em diversas ruas no município São João do Jaguaribe com área de 1.580,05 m<sup>2</sup>.
- Pavimentação em Paralelepípedo na localidade de Três Bodegas, município de Icó com área de 2.133,89 m<sup>2</sup>.
- Pavimentação em paralelo e Drenagem superficial em diversas ruas no município de Tauá com área de 19.972,35 m<sup>2</sup>.
- Pavimentação em paralelepípedo em diversas ruas na sede do município de Penaforte com área de 7.343,43 m<sup>2</sup>.
- Pavimentação em Pedra Tosca das ruas do bairro Lagoinha no município de Guaraciaba do Norte com área de 8.322,66m<sup>2</sup>.
- Pavimentação em Pedra Tosca das ruas do município de Iracema com área de 3.751,50 m<sup>2</sup>.
- Pavimentação em pedra tosca de vias Públicas do município de Acaraú com área de 8.960,35 m<sup>2</sup>.
- Pavimentação em Pedra Tosca do acesso ao Conjunto José Eduardo Carneiro em Diversas Ruas do Município de Morrinhos com área de 10.330,33m<sup>2</sup>.
- Pavimentação em pedra tosca e passagem molhada na comunidade do sítio Onça, município de Barbalha com área de 6.000,00 m<sup>2</sup>.
- Pavimentação em pedra tosca em diversas do município de Sobral com área de 88.091,20 m<sup>2</sup>.
- Pavimentação em Pedra Tosca em diversas localidades do município de São Benedito com área de 857,06 m<sup>2</sup>.
- Pavimentação em pedra tosca em diversas ruas da sede do município de Madalena com área de 20.596,25 m<sup>2</sup>.
- Pavimentação em pedra tosca em diversas ruas de Jijoca de Jericoacoara com área de 20.010,00 m<sup>2</sup>.
- Pavimentação em pedra tosca em diversas ruas do Distrito Novo Horizonte no município de Ocara com área de 7.740,00 m<sup>2</sup>.
- Pavimentação em pedra tosca em diversas ruas do município de Acaraú (situadas nas localidades de Curral Velho, Aranaú e na Sede) com área de 8.660,95 m<sup>2</sup>.
- Pavimentação em Pedra Tosca em diversas ruas do município de Guaraciaba do Norte com área de 8.681,39 m<sup>2</sup>.
- Pavimentação em pedra Tosca em diversas ruas do município de Ipaporanga com área de 8.541,53m<sup>2</sup>.
- Pavimentação em pedra tosca em diversas ruas do município de Itatira com área de 21.323,09 m<sup>2</sup>.
- Pavimentação em pedra tosca em diversas ruas do município de Itatira com área de 3.561,48 m<sup>2</sup>.
- Pavimentação em pedra tosca em diversas ruas do município de Quiterianópolis com área de 9.326,74 m<sup>2</sup>.
- Pavimentação em pedra tosca em diversas ruas do município de Quixeramobim com área de 8.246,44 m<sup>2</sup>.
- Pavimentação em pedra tosca em diversas ruas na sede do município de Acaraú com área de 4.533,83 m<sup>2</sup>.
- Pavimentação em pedra tosca em diversas ruas na sede do município de Acaraú com área de 6.940,88 m<sup>2</sup>.
- Pavimentação em Pedra Tosca em diversas ruas na sede do município de Várzea Alegre com área de 16.851,11 m<sup>2</sup>.
- Pavimentação em pedra tosca em diversas ruas no município de Acaraú com área de 15.463,67 m<sup>2</sup>.
- Pavimentação em pedra tosca em diversas ruas no município de Crateús, com área de 9.997,43 m<sup>2</sup>.



Pavimentação em Pedra Tosca em diversas ruas no município de Mucambo com área de 4.240,43m<sup>2</sup>.

Pavimentação em Pedra Tosca na Avenida Augusto Liberato em Chorozinho com área de 12.400m<sup>2</sup>.

Pavimentação em pedra tosca na estrada que liga a Sede aos Sítios Frei Jorge e Logradouro, no município de Porteiras com área de 4.350,00 m<sup>2</sup>.

Pavimentação em pedra tosca na localidade de Córrego no Município de Barreira com área de 919,54 m<sup>2</sup>.

Pavimentação em pedra tosca na localidade de Pirituba no Município de Graça com área de 6.471,59m<sup>2</sup>.

Pavimentação em pedra tosca na localidade de Santa Bárbara, no Município de Alcântaras com área de 923,96 m<sup>2</sup>.

Pavimentação em pedra tosca na localidade denominada Bom Gosto no município de Pacujá com área de 6.578,60 m<sup>2</sup>.

Pavimentação em Pedra Tosca na Travessa José Rodrigues Galvão e na Rua Raimundo Rafael da Fonseca no município de Palhano com área de 3.084,24 m<sup>2</sup>.

Pavimentação em pedra tosca nas localidades de Barro Vermelho no município de Graça com área de 7.443,95m<sup>2</sup>.

Pavimentação em Pedra Tosca nas localidades de Chora, Serrinha, Novo Horizonte e Boa Esperança no município de Moraújo com área de 46.907,71 m<sup>2</sup>.

Pavimentação em Pedra Tosca nas localidades de Extrema de Santa Luzia e Pirituba de Cima no município de Graça com área de 14.011,87 m<sup>2</sup>.

Pavimentação em Pedra Tosca nas localidades de Santana, Lagoa dos Bois, Distrito de Santo Antonio e Sede do município de Ararandá com área de 7.422,11m<sup>2</sup>.

Pavimentação em pedra tosca nas localidades de Sítio Jurema Norte, Jurema Sul, Alto do Major e Tauá de Cima no município de Ibiapina com área de 4.181,58 m<sup>2</sup>.

Pavimentação em pedra tosca nas ruas da sede do município de Ipú com área de 18.345,62 m<sup>2</sup>.

Pavimentação em pedra tosca no Conjunto João Pontes no município de Bela Cruz com área de 1.466,86m<sup>2</sup>.

Pavimentação em pedra tosca no Distrito de Bonfim no município de Alcântaras com área de 2.467,50 m<sup>2</sup>.

Pavimentação em Pedra Tosca no Distrito de Uruquê, no município de Quixeramobim com área de 6.205,71 m<sup>2</sup>.

Pavimentação em Pedra Tosca no município de Acaraú com área de 9.528,18 m<sup>2</sup>.

Pavimentação em Pedra Tosca no Município de Crato com área de 16.533,10 m<sup>2</sup>.

Pavimentação em pedra tosca no município de Itatira com área de 8.946,03 m<sup>2</sup>.

Pavimentação em pedra tosca no município de Pacujá com área de 20.213,78 m<sup>2</sup>.

Pavimentação em pedra tosca no município de Pedra Branca com área de 17.256,16m<sup>2</sup>.

Pavimentação em pedra tosca no Sistema Viário nas localidades de Camará dos Timóteos e Várzea da Arara, no município de Boa Viagem com área de 7.371,54 m<sup>2</sup>.

Pavimentação em Pedra Tosca no Sítio Boa Vista no município de Meruoca com área de 973,18m<sup>2</sup>.

Pavimentação em Pedra Tosca sem rejuntamento na localidade de Várzea da Palha, no município de Vstjota com área de 7.100,95m<sup>2</sup>.

Pavimentação em pedra tosca, na localidade de Floresta, no município de Meruoca com área de 795,43 m<sup>2</sup>.

Pavimentação nas ruas Lindolfo Gomes e SDO no município de Carnaubal com área de 3.709,10m<sup>2</sup>.

Reforma do Calçadão localizado na Travessa Deputado Vicente Florêncio em Pacujá com área de 936m<sup>2</sup>.

### Resumo para Consulta Pública

Órgão Responsável: SCIDADES

A entrega via pavimentada refere-se à pavimentação de caminho ou estrada já existentes, destinado ao pedestre, transporte de passageiros e/ou cargas.

No período de janeiro a dezembro/2020 foram entregues 68 obras em 47 municípios, em 12 regiões de planejamento. A área total é de 671.684,93 m<sup>2</sup> de via pavimentada.

As principais dificuldades estão relacionadas à liberação de limite financeiro em vista da situação de contingência pela pandemia e a visita de fiscalização das obras em execução. No entanto, após a liberação de alguns recursos e das visitas a campo foram atestadas como concluídas diversas obras no período.

**Matriz de Problemas/Riscos**

Órgão Responsável	Momento	Âmbito	Problema/Risco	Probab.	Impacto	Farol
SCIDADES	Atual	EXECUÇÃO FÍSICA/ OPERACIONAL	Fiscalização concomitantemente à execução	Alta	Alto	
SCIDADES	Atual	EXECUÇÃO ORÇAMENTÁRIA / FINANCEIRA	Repasse de recursos pelo agente financiador	Alta	Baixo	

**PROGRAMA**

**342 - INFRAESTRUTURA E LOGÍSTICA**

**ÓRGÃO GESTOR:** SEINFRA

**OBJETIVO:** Assegurar infraestrutura e logística adequada e diversificada para o desenvolvimento sustentável do Estado do Ceará

**PÚBLICO ALVO:** Usuários do setor de transportes de passageiros, de cargas e demais setores econômicos.

**INICIATIVA:** 342.1.04 - Qualificação da infraestrutura de transporte rodoviário estadual.

**ENTREGA PRIORITÁRIA: RODOVIA RESTAURADA**

**Definição:** Conforme Manual de Terminologias Rodoviárias do DNIT, Obras de Restauração é o conjunto de operações destinadas a restabelecer o perfeito funcionamento de um bem deteriorado ou avariado, e restabelecer na íntegra, suas características técnicas originais. As obras de restauração são caracterizadas pela adição e/ou substituição total ou parcial de camadas de revestimento, recomposição e/ou substituição de camadas estruturais em pontos localizados, de tal forma que a estrutura resultante restabeleça as condições originais da rodovia como segurança e conforto para o usuário. Dessa forma, o Indicador de Rodovia Restaurada mede, em quilômetros, a quantidade de restaurações realizadas nas estradas estaduais.

**Unidade de medida:** quilômetro

**Execução Física Regionalizada**

Região	Programado do Ano (A)	Jan - Mar (B)	Jan - Jun (C)	Jan - Set (D)	Jan - Dez (E)	% Exec. Acumulado (E)/(A)
01 - CARIRI	76,96	0,00	10,86	21,80	62,05	80,63
02 - CENTRO SUL	7,45	0,00	0,00	0,00	91,04	1.222,01
03 - GRANDE FORTALEZA	6,67	0,00	1,27	13,90	22,72	340,63
04 - LITORAL LESTE	8,95	0,00	0,00	0,00	0,00	0,00
05 - LITORAL NORTE	9,30	0,00	0,00	0,00	30,57	328,71
06 - LITORAL OESTE / VALE DO CURU	12,58	0,00	1,70	13,77	37,37	297,06
07 - MACIÇO DO BATURITÉ	5,50	0,00	0,00	0,00	0,00	0,00
08 - SERRA DA IBIAPABA	3,51	0,00	0,00	0,00	69,25	1.972,93
09 - SERTÃO CENTRAL	14,43	0,00	9,21	10,93	22,38	155,09
10 - SERTÃO DE CANINDÉ	6,91	0,00	4,44	6,65	26,06	377,13
11 - SERTÃO DE SOBRAL	19,10	0,00	0,00	0,00	0,19	0,99
12 - SERTÃO DOS CRATEÚS	87,17	0,00	0,67	0,67	64,09	73,52
13 - SERTÃO DOS INHAMUNS	28,93	0,00	0,00	0,00	32,53	112,44
14 - VALE DO JAGUARIBE	22,54	0,00	0,52	3,50	3,06	13,58
<b>TOTAL</b>	<b>310,00</b>	<b>0,00</b>	<b>28,67</b>	<b>71,22</b>	<b>461,31</b>	<b>148,81</b>

**Execução orçamentária/financeira (por Órgão Executor)**

Órgão Executor	Lei+Créditos (A)	Empenhado (B)	Pago (C)	% Empenho (B/A)	% Pago (C/A)
DETRAN	32.000,00	0,00	0,00	0,00	0,00
SETUR	5.070.000,00	4.922.614,98	1.775.670,20	97,09	35,02
SOP	8.688.400,00	6.767.540,96	6.706.244,95	77,89	77,19
<b>TOTAL</b>	<b>13.790.400,00</b>	<b>11.690.155,94</b>	<b>8.481.915,15</b>	<b>84,77</b>	<b>61,51</b>

**Execução orçamentária/financeira (por Fonte de Recursos)**

Fonte	Lei+Créditos (A)	Empenhado (B)	Pago (C)	% Empenho (B/A)	% Pago (C/A)
00 - RECURSOS ORDINÁRIOS	9.388.400,00	7.442.371,63	6.785.640,17	79,27	72,27
48 - OPERAÇÕES DE CRÉDITO EXTERNAS - TESOURO/CAF	4.370.000,00	4.247.784,31	1.696.274,98	97,20	38,81
70 - RECURSOS DIRETAMENTE ARRECADADOS	32.000,00	0,00	0,00	0,00	0,00
<b>TOTAL</b>	<b>13.790.400,00</b>	<b>11.690.155,94</b>	<b>8.481.915,15</b>	<b>84,77</b>	<b>61,51</b>

**O que foi concluído no Período (Entregas Efetivas)**

Órgão Responsável: SETUR

Finalização da reciclagem em 7km na obra de restauração da rodovia CE-341, trecho Paracuru - Croatá.

Órgão Responsável: SOP

Foram Restaurados 454,31 Km de rodovias no ano de 2020 entre obras de Restauração e Recuperação Funcional.

**Resumo para Consulta Pública**

Órgão Responsável: SETUR

No período de janeiro a dezembro de 2020, foram executados 7 km de reciclagem e 4 km de tratamento superficial duplo, na obra de restauração da rodovia CE-341, trecho Paracuru - Croatá - Entr. BR-222 (Croatá), com extensão de 28,57 km.

Órgão Responsável: SOP

Obras de Restauração é o conjunto de operações destinadas a restabelecer o perfeito funcionamento de um bem deteriorado ou avariado, e restabelecer na íntegra, suas características técnicas originais. Foram concluídos no período de análise 454,31 Km de rodovias restauradas entre obras de restauração e recuperação funcional. Os municípios beneficiados com as obras foram: Crateús, Campos Sales, Salitre, Mauriti, Fortaleza, Maranguape, Paracuru, Quixadá, Tururu, Limoeiro do Norte, Canindé, Varjota, Reriutaba, Granja, Viçosa, Itapipoca, Itapajé, Uruoca, Icó, Iguatu, Crato, Nova Olinda, Santana do Cariri, Jucás, Tarrafas, Solonópole, Novo Oriente, Quiterianópolis, Arneiroz, Aiuaba, Nova Russas e Arendá.

**Matriz de Problemas/Riscos**

Órgão Responsável	Momento	Âmbito	Problema/Risco	Probab.	Impacto	Farol
SETUR	Atual	FATORES EXÓGENOS	Decretação de estado de emergência / calamidade pública	Alta	Alto	
SETUR	Futuro	FATORES EXÓGENOS	Decretação de estado de emergência / calamidade pública	Alta	Alto	

**INICIATIVA:** 342.1.05 - Expansão da infraestrutura de transporte rodoviário estadual.

**ENTREGA PRIORITÁRIA: RODOVIA PAVIMENTADA**

**Definição:** Conforme definição do Sistema Rodoviário Estadual - S.R.E da SOP, Rodovia Pavimentada são aquelas que apresentam sua superfície de rolamento com pavimento asfáltico, de concreto, ou de alvenaria de pedra e que possuam uma pista com duas faixas de rolamento ou duas pistas separadas por sinalização horizontal e/ou tachões. A estrutura é constituída de camadas, tais como: sub-base, base e revestimento, destinada a resistir e distribuir ao subleito os esforços verticais oriundos dos veículos.

**Unidade de medida:** quilômetro

**Execução Física Regionalizada**

Região	Programado do Ano (A)	Jan - Mar (B)	Jan - Jun (C)	Jan - Set (D)	Jan - Dez (E)	% Exec. Acumulado (E)/(A)
01 - CARIRI	41,82	5,75	14,81	36,97	46,42	111,00
02 - CENTRO SUL	15,93	0,00	0,00	0,00	0,00	0,00
03 - GRANDE FORTALEZA	12,06	3,53	4,92	10,34	15,74	130,51
04 - LITORAL LESTE	10,66	14,30	14,93	33,32	40,74	382,18
05 - LITORAL NORTE	26,34	1,94	5,34	12,15	10,93	41,50
06 - LITORAL OESTE / VALE DO CURU	39,85	2,96	3,23	4,41	24,67	61,91
07 - MACIÇO DO BATURITÉ	7,38	0,00	0,00	0,00	0,00	0,00
08 - SERRA DA IBIAPABA	6,16	0,33	0,33	1,21	3,42	55,52
09 - SERTÃO CENTRAL	13,48	0,00	1,08	6,66	7,92	58,75
10 - SERTÃO DE CANINDÉ	9,72	0,00	0,00	0,00	0,00	0,00
11 - SERTÃO DE SOBRAL	18,70	2,15	2,15	2,15	2,15	11,50
12 - SERTÃO DOS CRATEÚS	17,16	2,70	4,33	8,59	12,85	74,88
13 - SERTÃO DOS INHAMUNS	19,93	5,61	7,61	12,75	12,75	63,97
14 - VALE DO JAGUARIBE	33,28	2,02	2,02	4,04	9,45	28,40
<b>TOTAL</b>	<b>272,47</b>	<b>41,29</b>	<b>60,75</b>	<b>132,59</b>	<b>187,04</b>	<b>68,65</b>

**Execução orçamentária/financeira (por Órgão Executor)**

Órgão Executor	Lei+Créditos (A)	Empenhado (B)	Pago (C)	% Empenho (B/A)	% Pago (C/A)
DETRAN	23.000,00	0,00	0,00	0,00	0,00
SOP	475.661.815,53	406.699.223,20	336.543.006,02	85,50	70,75
<b>TOTAL</b>	<b>475.684.815,53</b>	<b>406.699.223,20</b>	<b>336.543.006,02</b>	<b>85,50</b>	<b>70,75</b>

**Execução orçamentária/financeira (por Fonte de Recursos)**

Fonte	Lei+Créditos (A)	Empenhado (B)	Pago (C)	% Empenho (B/A)	% Pago (C/A)
00 - RECURSOS ORDINÁRIOS PARA PROJETOS PRIORITÁRIOS	98.831.815,53	80.224.227,22	50.705.609,85	81,17	51,30
44 - INDENIZAÇÃO PELA EXTRAÇÃO DO PETRÓLEO, XISTO E GÁS	200.000,00	97.255,44	97.255,44	48,62	48,62
48 - OPERAÇÕES DE CRÉDITO EXTERNAS - TESOURO/BID	326.630.000,00	289.435.025,35	260.797.425,54	88,61	79,84
70 - RECURSOS DIRETAMENTE ARRECADADOS	23.000,00	0,00	0,00	0,00	0,00
82 - CONVÊNIOS COM ÓRGÃOS FEDERAIS - ADMINISTRAÇÃO INDIRETA	50.000.000,00	36.942.715,19	24.942.715,19	73,88	49,88
<b>TOTAL</b>	<b>475.684.815,53</b>	<b>406.699.223,20</b>	<b>336.543.006,02</b>	<b>85,50</b>	<b>70,75</b>

**O que foi concluído no Período (Entregas Efetivas)**

Órgão Responsável: SEINFRA

Nenhum registro de Entregas Efetivas.

Órgão Responsável: SOP

Foram concluídos 187,04 Km de rodovias pavimentadas .

**Resumo para Consulta Pública**

Órgão Responsável: SEINFRA

- Entrega: Rodovias Pavimentadas são aquelas que apresentam sua superfície de rolamento com pavimento asfáltico, de concreto, ou de alvenaria de pedra e que possuam uma pista com duas faixas de rolamento ou duas pistas separadas por sinalização horizontal e/ou tachões.
- Execução no período: não houve execução.

Órgão Responsável: SOP

Essa iniciativa consiste em ações para ampliação da infraestrutura de transporte rodoviário estadual. Consiste na quantidade de quilômetros pavimentados nas rodovias, isto é, estradas asfaltadas em boas condições. No período, foram concluídos 187,04 Km de rodovias pavimentadas

**Matriz de Problemas/Riscos**

Nenhum registro de Problemas/Riscos.

**INICIATIVA:** 342.1.07 - Qualificação da infraestrutura de transporte aeroviário.

**ENTREGA PRIORITÁRIA: AEROPORTO ESTRUTURADO**

**Definição:** Aeroporto Estruturado refere-se àquele que contém as Edificações (ex: pista de pouso/decolagem e terminal de passageiros) construídas e possui todos equipamentos necessários a sua operação, porém ainda não foi homologado.

**Unidade de medida:** Número Absoluto

**Execução Física Regionalizada**

Região	Programado do Ano (A)	Jan - Mar (B)	Jan - Jun (C)	Jan - Set (D)	Jan - Dez (E)	% Exec. Acumulado (E)/(A)
12 - SERTÃO DOS CRATEÚS	0	0	0	0	1	0,00
14 - VALE DO JAGUARIBE	1	0	0	0	0	0,00
<b>TOTAL</b>	<b>1</b>	<b>0</b>	<b>0</b>	<b>0</b>	<b>1</b>	<b>100,00</b>

**Execução orçamentária/financeira (por Órgão Executor)**

Órgão Executor	Lei+Créditos (A)	Empenhado (B)	Pago (C)	% Empenho (B/A)	% Pago (C/A)
SOP	600.000,00	0,00	0,00	0,00	0,00
<b>TOTAL</b>	<b>600.000,00</b>	<b>0,00</b>	<b>0,00</b>	<b>0,00</b>	<b>0,00</b>

**Execução orçamentária/financeira (por Fonte de Recursos)**

Fonte	Lei+Créditos (A)	Empenhado (B)	Pago (C)	% Empenho (B/A)	% Pago (C/A)
00 - RECURSOS ORDINÁRIOS	600.000,00	0,00	0,00	0,00	0,00
<b>TOTAL</b>	<b>600.000,00</b>	<b>0,00</b>	<b>0,00</b>	<b>0,00</b>	<b>0,00</b>

**O que foi concluído no Período (Entregas Efetivas)**

Órgão Responsável: SOP

CONCLUSÃO DA MANUTENÇÕES NO AEROPORTO DR. LÚCIO LIMA - CRATEÚS-CE

**Resumo para Consulta Pública**

Órgão Responsável: SOP

Aeroporto Estruturado refere-se àquele que contém as Edificações (ex: pista de pouso/decolagem e terminal de passageiros) construídas e possui todos equipamentos necessários a sua operação, porém ainda não foi homologado. Conclusão das manutenções no Aeroporto Dr. Lúcio Lima em Crateús.

**Matriz de Problemas/Riscos**

Nenhum registro de Problemas/Riscos.

**INICIATIVA:** 342.1.09 - Expansão da capacidade de transporte aeroviário.

**ENTREGA PRIORITÁRIA: AEROPORTO IMPLANTADO**

**Definição:** Considera-se Aeroporto Implantado, as instalações e infraestrutura (denominadas de Lado "A" e Lado "Terra") finalizadas.

Lado A: Pátio de Estacionamento, Taxiway e pista de pouso/decolagem.

Lado Terra: Terminal de Passageiros e Acessos.

**Unidade de medida:** Número Absoluto

**Execução Física Regionalizada**

Região	Programado do Ano (A)	Jan - Mar (B)	Jan - Jun (C)	Jan - Set (D)	Jan - Dez (E)	% Exec. Acumulado (E)/(A)
10 - SERTÃO DE CANINDÉ	1	0	0	0	0	0,00
<b>TOTAL</b>	<b>1</b>	<b>0</b>	<b>0</b>	<b>0</b>	<b>0</b>	<b>0,00</b>

**Execução orçamentária/financeira (por Órgão Executor)**

Órgão Executor	Lei+Créditos (A)	Empenhado (B)	Pago (C)	% Empenho (B/A)	% Pago (C/A)
SEINFRA	29.969.939,37	29.969.939,37	3.616.992,68	100,00	12,07
SOP	250.000,00	0,00	0,00	0,00	0,00
<b>TOTAL</b>	<b>30.219.939,37</b>	<b>29.969.939,37</b>	<b>3.616.992,68</b>	<b>99,17</b>	<b>11,97</b>

**Execução orçamentária/financeira (por Fonte de Recursos)**

Fonte	Lei+Créditos (A)	Empenhado (B)	Pago (C)	% Empenho (B/A)	% Pago (C/A)
00 - RECURSOS ORDINÁRIOS PARA PROJETOS PRIORITÁRIOS	30.219.939,37	29.969.939,37	3.616.992,68	99,17	11,96
<b>TOTAL</b>	<b>30.219.939,37</b>	<b>29.969.939,37</b>	<b>3.616.992,68</b>	<b>99,17</b>	<b>11,97</b>

**O que foi concluído no Período (Entregas Efetivas)**

Órgão Responsável: SEINFRA

Nenhum registro de Entregas Efetivas.

Órgão Responsável: SOP

Nenhum registro de Entregas Efetivas.

**Resumo para Consulta Pública**

Órgão Responsável: SEINFRA

- Entrega: refere-se ao Novo Aeroporto Regional de Sobral, cujas instalações e infraestrutura compreendem o Pátio de Estacionamento, Taxiway, pista de pouso/decolagem e Terminal de Passageiros.

- Execução no período (até Outubro/2020): 16,71% dos serviços de Implantação da Pista, Acessos e Serviços Complementares do Novo Aeroporto Regional de Sobral (contrato nº 005/SEINFRA/2020 com o Consórcio RF/JZ).

Órgão Responsável: SOP

Considera-se Aeroporto Implantado, as instalações e infraestrutura (denominadas de Lado "A" e Lado "Terra") finalizadas.

Lado A: Pátio de Estacionamento, Taxiway e pista de pouso/decolagem. Lado Terra: Terminal de Passageiros e Acessos.

Não houve entrega no período de análise.

**Matriz de Problemas/Riscos**

Nenhum registro de Problemas/Riscos.

**INICIATIVA:** 342.1.11 - Qualificação da segurança viária nas rodovias estaduais.

**ENTREGA PRIORITÁRIA: SINALIZAÇÃO IMPLANTADA**

**Definição:** A entrega contempla a implantação de sinalização vertical, horizontal, semaforica e dispositivos de segurança viária (tachinhas, colunas cônicas, defensas metálicas, porticos, semi-pórticos etc.).

**Unidade de medida:** Número Absoluto



**Execução Física Regionalizada**

Região	Programado do Ano (A)	Jan - Mar (B)	Jan - Jun (C)	Jan - Set (D)	Jan - Dez (E)	% Exec. Acumulado (E)/(A)
15 - ESTADO DO CEARÁ	380	4,05	8,55	13,97	22,41	5,90
<b>TOTAL</b>	<b>380</b>	<b>4</b>	<b>9</b>	<b>14</b>	<b>22</b>	<b>5,90</b>

**Execução orçamentária/financeira (por Órgão Executor)**

Órgão Executor	Lei+Créditos (A)	Empenhado (B)	Pago (C)	% Empenho (B/A)	% Pago (C/A)
DETRAN	7.348.000,00	1.242.894,45	991.038,45	16,91	13,49
SOP	64.000,00	0,00	0,00	0,00	0,00
<b>TOTAL</b>	<b>7.412.000,00</b>	<b>1.242.894,45</b>	<b>991.038,45</b>	<b>16,77</b>	<b>13,37</b>

**Execução orçamentária/financeira (por Fonte de Recursos)**

Fonte	Lei+Créditos (A)	Empenhado (B)	Pago (C)	% Empenho (B/A)	% Pago (C/A)
00 - RECURSOS ORDINÁRIOS	64.000,00	0,00	0,00	0,00	0,00
70 - RECURSOS DIRETAMENTE ARRECADADOS - MULTAS DE TRÂNSITO	7.348.000,00	1.242.894,45	991.038,45	16,91	13,48
<b>TOTAL</b>	<b>7.412.000,00</b>	<b>1.242.894,45</b>	<b>991.038,45</b>	<b>16,77</b>	<b>13,37</b>

**O que foi concluído no Período (Entregas Efetivas)**

Órgão Responsável: DETRAN

DESEMPENHO DO PERÍODO DE JANEIRO/DEZEMBRO/2020. IMPLANTAÇÃO DE 22,41 KM DE DEFENSAS METÁLICAS NAS RODOVIAS ESTADUAIS DO CEARÁ.

**Resumo para Consulta Pública**

Órgão Responsável: DETRAN

1072 - SINALIZAÇÃO IMPLANTADA - IMPLANTAÇÃO DE SINALIZAÇÃO DE TRÂNSITO ( VERTICAL - HORIZONTAL - SEMAFÓRICA E DISPOSITIVOS DE SEGURANÇA VIÁRIA).

Desempenho do período de janeiro/dezembro/2020.

01) IMPLANTAÇÃO DE 22,41 KM DE DEFENSAS METÁLICAS NAS RODOVIAS ESTADUAIS DO CEARÁ.(equivalente à 22.416 metros )

**Matriz de Problemas/Riscos**

Órgão Responsável	Momento	Âmbito	Problema/Risco	Probab.	Impacto	Farol
DETRAN	Atual	FATORES EXÓGENOS	Outro	Alta	Alto	

**PROGRAMA**

**343 - MOBILIDADE, TRÂNSITO E TRANSPORTE**

**ÓRGÃO GESTOR:** SEINFRA

**OBJETIVO:** Ampliar o atendimento da necessidade de deslocamento da população cearense, com qualidade e segurança.

**PÚBLICO ALVO:** Usuários dos sistemas de trânsito, condutores de veículos automotores, pedestres, ciclistas e a população em geral.

**INICIATIVA:** 343.1.01 - Expansão da oferta de serviços de transporte metroferroviário - Linha Leste.

**ENTREGA PRIORITÁRIA:** LINHA METROFERROVIÁRIA IMPLANTADA

**Definição:** Obras da 1ª etapa de implantação da Linha Leste do Metrô de Fortaleza, no trecho Chico da Silva - Papicu, no município de Fortaleza.

**Unidade de medida:** Número Absoluto

**Execução Física Regionalizada**

Região	Programado do Ano (A)	Jan - Mar (B)	Jan - Jun (C)	Jan - Set (D)	Jan - Dez (E)	% Exec. Acumulado (E)/(A)
03 - GRANDE FORTALEZA	36,28	2,92	5,28	8,53	11,37	31,34
<b>TOTAL</b>	<b>36</b>	<b>3</b>	<b>5</b>	<b>9</b>	<b>11</b>	<b>31,34</b>

**Execução orçamentária/financeira (por Órgão Executor)**

Órgão Executor	Lei+Créditos (A)	Empenhado (B)	Pago (C)	% Empenho (B/A)	% Pago (C/A)
SEINFRA	325.639.450,04	256.507.931,36	102.181.087,28	78,77	31,38
<b>TOTAL</b>	<b>325.639.450,04</b>	<b>256.507.931,36</b>	<b>102.181.087,28</b>	<b>78,77</b>	<b>31,38</b>

**Execução orçamentária/financeira (por Fonte de Recursos)**

Fonte	Lei+Créditos (A)	Empenhado (B)	Pago (C)	% Empenho (B/A)	% Pago (C/A)
00 - RECURSOS ORDINÁRIOS	17.514.264,65	17.504.261,14	13.213.999,21	99,94	75,44
01 - COTA-PARTE DO FUNDO DE PARTICIPAÇÃO DOS ESTADOS	13.965.665,39	13.965.665,39	0,00	100,00	0,00
46 - OPERAÇÕES DE CRÉDITO INTERNAS - LINHA LESTE/BNDES	200.000.000,00	130.878.484,83	56.313.512,58	65,43	28,15
82 - CONVÊNIOS COM ÓRGÃOS FEDERAIS - ADMINISTRAÇÃO DIRETA	94.159.520,00	94.159.520,00	32.653.575,49	100,00	34,67
<b>TOTAL</b>	<b>325.639.450,04</b>	<b>256.507.931,36</b>	<b>102.181.087,28</b>	<b>78,77</b>	<b>31,38</b>

**O que foi concluído no Período (Entregas Efetivas)**

Órgão Responsável: SEINFRA

Obras civis com execução de 11,37% no período de janeiro a dezembro/2020 (16,09% execução acumulada do projeto).

**Resumo para Consulta Pública**

Órgão Responsável: SEINFRA

- Entrega: refere-se às obras da 1ª etapa de implantação da Linha Leste do Metrô de Fortaleza.
- Execução no período: serviços de Implantação das Obras Civis e Sistemas de Alimentação de Energia Elétrica Catenária, Telecomunicações, Sinalização e Controle, Bilhetagem, Ventilação e Equipamentos de Oficina da Linha Leste do Metrô de Fortaleza Fase 1, com 11,37% executados no período de Janeiro a dezembro de 2020 (16,09% execução acumulada).
- Eventuais dificuldades: Processo licitatório visando a contratação dos serviços de Gerenciamento, Supervisão, Apoio Técnico das Obras Civis e Implantação dos Sistemas Fixos, Sistemas Auxiliares, Material Rodante e Transferência de Tecnologia para Execução da LINHA LESTE do Metrô de Fortaleza Fase 1, foi anulado por orientação Tribunal de Contas do Estado.

**Matriz de Problemas/Riscos**

Órgão Responsável	Momento	Âmbito	Problema/Risco	Probab.	Impacto	Farol
SEINFRA	Atual	EXECUÇÃO FÍSICA/ OPERACIONAL	Execução de obra	Alta	Alto	

**INICIATIVA:** 343.1.02 - Expansão da oferta de serviços de transporte metroferroviário - Linha Sul.

**ENTREGA PRIORITÁRIA:** LINHA METROFERROVIÁRIA IMPLANTADA

**Definição:** O aumento da capacidade de transporte da Linha Sul do Metrô de Fortaleza dar-se-á através do reforço do fornecimento de energia elétrica, dos equipamentos de Oficina da Linha Sul, aumento do número de material rodante em operação - Trens de Unidade Elétrica (TUE) e recursos humanos.

**Unidade de medida:** Número Absoluto

**Execução Física Regionalizada**

Região	Programado do Ano (A)	Jan - Mar (B)	Jan - Jun (C)	Jan - Set (D)	Jan - Dez (E)	% Exec. Acumulado (E)/(A)
03 - GRANDE FORTALEZA	1	0	0	0	0	0,00
<b>TOTAL</b>	<b>1</b>	<b>0</b>	<b>0</b>	<b>0</b>	<b>0</b>	<b>0,00</b>

**Execução orçamentária/financeira (por Órgão Executor)**

Órgão Executor	Lei+Créditos (A)	Empenhado (B)	Pago (C)	% Empenho (B/A)	% Pago (C/A)
SEINFRA	14.953.326,21	12.806.136,80	12.806.136,80	85,64	85,64
METROFOR	10.000.000,00	0,00	0,00	0,00	0,00
<b>TOTAL</b>	<b>24.953.326,21</b>	<b>12.806.136,80</b>	<b>12.806.136,80</b>	<b>51,32</b>	<b>51,32</b>

**Execução orçamentária/financeira (por Fonte de Recursos)**

Fonte	Lei+Créditos (A)	Empenhado (B)	Pago (C)	% Empenho (B/A)	% Pago (C/A)
00 - RECURSOS ORDINÁRIOS - CIPP	10.500.000,21	10.499.999,89	10.499.999,89	99,99	99,99
46 - OPERAÇÕES DE CRÉDITO INTERNAS - TESOURO/CEF	4.453.326,00	2.306.136,91	2.306.136,91	51,78	51,78
82 - CONVÊNIOS COM ÓRGÃOS FEDERAIS - ADMINISTRAÇÃO INDIRETA	10.000.000,00	0,00	0,00	0,00	0,00
<b>TOTAL</b>	<b>24.953.326,21</b>	<b>12.806.136,80</b>	<b>12.806.136,80</b>	<b>51,32</b>	<b>51,32</b>

**O que foi concluído no Período (Entregas Efetivas)**

Órgão Responsável: METROFOR

A operação comercial esteve suspensa no período de 21/03/2020, retornando em 01/06/2020 em Função da Pandemia do COVID -19.

As Obras Civis da Estação Padre Cícero foram concluídas em junho de 2020, restando a execução das Escadas Rolantes.

**Resumo para Consulta Pública**

Órgão Responsável: METROFOR

Avanço Físico do 1º Estágio do Projeto Metrô de Fortaleza - Linha Sul: 98,56%, Sendo: 99,95% de Obras Civis; 93,59% de Sistemas Fixos; 19,83% de Material Rodante Alstom; 99% de Material Rodante AnsaldoBreda SPA; 51,48% de Integração de Sistemas; 97,24% de desapropriação e 99,37% de estudos e projetos (Realizado Acumulado até dezembro/20).

As Obras Civis da Estação Padre Cícero foram concluídas em junho de 2020, restando a execução das Escadas Rolantes.

**Matriz de Problemas/Riscos**

Nenhum registro de Problemas/Riscos.

**INICIATIVA:** 343.1.04 - Expansão da oferta de serviços de transporte metroferroviário de passageiros - Linha Parangaba/Mucuripe.

**ENTREGA PRIORITÁRIA: LINHA DE TREM DE PASSAGEIROS IMPLANTADA**

**Definição:** Consiste na implantação de 12,7 km de Veículo Leve sobre Trilhos em via duplicada com 10 estações e um Centro de Manutenção. Passa por 22 bairros e possui uma estimativa de demanda a ser transportada de aproximadamente 90 mil passageiros/dia considerando a integração plena entre os modais.

**Unidade de medida:** Número Absoluto

**Execução Física Regionalizada**

Região	Programado do Ano (A)	Jan - Mar (B)	Jan - Jun (C)	Jan - Set (D)	Jan - Dez (E)	% Exec. Acumulado (E)/(A)
03 - GRANDE FORTALEZA	1	0	1	1	1	100,00
<b>TOTAL</b>	<b>1</b>	<b>0</b>	<b>1</b>	<b>1</b>	<b>1</b>	<b>100,00</b>

**Execução orçamentária/financeira (por Órgão Executor)**

Órgão Executor	Lei+Créditos (A)	Empenhado (B)	Pago (C)	% Empenho (B/A)	% Pago (C/A)
SEINFRA	50.319.375,05	21.899.815,17	19.416.670,92	43,52	38,59
<b>TOTAL</b>	<b>50.319.375,05</b>	<b>21.899.815,17</b>	<b>19.416.670,92</b>	<b>43,52</b>	<b>38,59</b>

**Execução orçamentária/financeira (por Fonte de Recursos)**

Fonte	Lei+Créditos (A)	Empenhado (B)	Pago (C)	% Empenho (B/A)	% Pago (C/A)
00 - RECURSOS ORDINÁRIOS	13.697.332,10	13.697.332,10	12.312.765,50	100,00	89,89
01 - COTA-PARTE DO FUNDO DE PARTICIPAÇÃO DOS ESTADOS	223.325,50	223.325,50	223.325,50	100,00	100,00
46 - OPERAÇÕES DE CRÉDITO INTERNAS - TESOURO/CEF	36.398.717,45	7.979.157,57	6.880.579,92	21,92	18,90
<b>TOTAL</b>	<b>50.319.375,05</b>	<b>21.899.815,17</b>	<b>19.416.670,92</b>	<b>43,52</b>	<b>38,59</b>

**O que foi concluído no Período (Entregas Efetivas)**

Órgão Responsável: SEINFRA

As obras de via permanente estão 100% concluídas.

**Resumo para Consulta Pública**

Órgão Responsável: SEINFRA

- Entrega: refere-se à implantação de 12,7 km de Veículo Leve sobre Trilhos em via duplicada com 10 estações e um Centro de Manutenção.

- Execução no período:

1) Pela Seinfra: as obras de via permanente estão 100% concluídas; passarelas Paulo Firmeza, Eduardo Garcia e Alberto Sá concluídas; a futura passarela na Rua Vicente Linhares com Via Expressa está com os processos de desapropriação em andamento; concluída a licitação para Implantação dos Sistemas Fixos e de Controle do VLT; Firmado contrato nº 010/SEINFRA/2020 com o consórcio CG/SOLAR (CG Construções Ltda e Solar Volt Soluções Comercio e Instalações para Energia Ltda.), visando a Construção do Centro de Manutenção e Serviços Complementares do Veículo.

2) Pelo Metrofor: execução acumulada de 89,06% do Contrato nº 007/METROFOR/2013, celebrado junto à empresa BOM SINAL Indústria e Comércio Ltda., para a aquisição de 8 (oito) VLTs. O último VLT foi desembarcado no Centro de Manutenção de Vila das Flores para término e montagem.

**Matriz de Problemas/Riscos**

Nenhum registro de Problemas/Riscos.

**INICIATIVA:** 343.1.10 - Promoção da integração de sistemas de transporte público coletivo intermunicipal de passageiros.

**ENTREGA PRIORITÁRIA: PASSAGEIRO DE TRANSPORTE PÚBLICO BENEFICIADO**

**Definição:** Refere-se a pessoa (passageiro) que utiliza, ao menos uma vez, o Serviço Regular de Transporte Rodoviário Intermunicipal de Passageiros na Região Metropolitana de Fortaleza fazendo a integração com o Serviço de Transporte Público Coletivo Urbano do Município de Fortaleza e, também, a pessoa (passageiro) que utiliza ao menos uma vez o serviço de transporte público Intermunicipal de passageiros da Região Metropolitana do Cariri - RMC, fazendo a integração com o serviço público de transporte urbanos municipais da RMC, por meio da utilização do Bilhete Único Metropolitano - BUM.

**Unidade de medida:** Número Absoluto

**Execução Física Regionalizada**

Região	Programado do Ano (A)	Jan - Mar (B)	Jan - Jun (C)	Jan - Set (D)	Jan - Dez (E)	% Exec. Acumulado (E)/(A)
01 - CARIRI	8.235	2.462	2.462	2.592	2.818	34,22
03 - GRANDE FORTALEZA	44.604	20.056	20.872	24.956	29.295	65,68
<b>TOTAL</b>	<b>52.839</b>	<b>22.518</b>	<b>23.334</b>	<b>27.548</b>	<b>32.113</b>	<b>60,78</b>

**Execução orçamentária/financeira (por Órgão Executor)**

Órgão Executor	Lei+Créditos (A)	Empenhado (B)	Pago (C)	% Empenho (B/A)	% Pago (C/A)
SCIDADES	2.433.223,68	2.344.842,20	2.060.416,55	96,37	84,68
<b>TOTAL</b>	<b>2.433.223,68</b>	<b>2.344.842,20</b>	<b>2.060.416,55</b>	<b>96,37</b>	<b>84,68</b>

**Execução orçamentária/financeira (por Fonte de Recursos)**

Fonte	Lei+Créditos (A)	Empenhado (B)	Pago (C)	% Empenho (B/A)	% Pago (C/A)
00 - RECURSOS ORDINÁRIOS	2.433.223,68	2.344.842,20	2.060.416,55	96,36	84,67
<b>TOTAL</b>	<b>2.433.223,68</b>	<b>2.344.842,20</b>	<b>2.060.416,55</b>	<b>96,37</b>	<b>84,68</b>

**O que foi concluído no Período (Entregas Efetivas)**

Órgão Responsável: SCIDADES

Total de 1.453.237 integrações com subsídio do Governo do Estado

Total de 32.113 passageiros realizaram integração dos sistemas de transporte utilizando o Bilhete Único Metropolitano das Regiões Metropolitanas do Cariri e Região Metropolitana de Fortaleza

**Resumo para Consulta Pública**

Órgão Responsável: SCIDADES

A entrega Passageiro de Transporte Público Beneficiado refere-se pessoa (passageiro) que utiliza, ao menos uma vez, o Serviço Regular de Transporte Rodoviário Intermunicipal de Passageiros na Região Metropolitana de Fortaleza fazendo a integração com o Serviço de Transporte Público Coletivo Urbano do Município de Fortaleza e, também, do serviço de transporte público Intermunicipal de passageiros da Região Metropolitana do Cariri - RMC, fazendo a integração com o serviço público de transporte urbanos municipais da RMC, por meio da utilização do Bilhete Único Metropolitano - BUM.

No período de janeiro a dezembro/2020 na Região Metropolitana do Cariri, 2.818 passageiros, e na Região Metropolitana de Fortaleza, 29.295 usuários. Totalizando 32.113 passageiros com pelo menos uma integração. Vale ressaltar que no período houve 1.453.237 integrações com subsídio do Governo do Estado. Por causa das determinações que foram aprovadas pelo Governo do Estado, por meio de decretos e resoluções nas quais se fundamentam as restrições abordadas: o Decreto 33.519, de 19 de março de 2020, que determinou a situação de emergência em saúde no Estado em função do Covid-19, comprometeu os serviços de transporte rodoviário intermunicipal e metropolitano de passageiros, regular e complementar, com a paralisação.

A saber, foi anunciado pelo Governo do Estado, no início de junho o Plano de retomada da economia do Ceará, em recuperação aos efeitos da epidemia do novo coronavírus (SARS-CoV-2). A partir do dia 1º de junho até o dia 7, iniciou a fase de transição, seguida por outras quatro, cada uma com 14 dias, com a divisão das atividades liberadas para retomarem por grupos. Baseada em critério de risco sanitário e outro econômico e social. As fases foram especificadas por decretos, incluindo a liberação de transportes rodoviários intermunicipais e metropolitanos.

**Matriz de Problemas/Riscos**

Órgão Responsável	Momento	Âmbito	Problema/Risco	Probab.	Impacto	Farol
SCIDADES	Atual	FATORES EXÓGENOS	Decretação de estado de emergência / calamidade pública	Alta	Médio	

**INICIATIVA:** 343.1.20 - Promoção do cadastramento e habilitação de condutores de veículos automotores do Estado do Ceará.

**ENTREGA PRIORITÁRIA:** HABILITAÇÃO CONCEDIDA

**Definição:** Cadastramento nos sistemas da Instituição da CNH (Carteira Nacional de Habilitação) concedida aos condutores de veículos automotores do Estado do Ceará. ( Implantação de novos condutores habilitados - Renovação de condutores habilitados - Expedição de 2a.vias/outros serviços - carteiras (Emissão de 2a.vias e Outros serviços de Habilitação / Reabilitação de motoristas - Registro de habilitações estrangeiras Registros de CNHs com adições de categorias A/B).

**Unidade de medida:** Número Absoluto

**Execução Física Regionalizada**

Região	Programado do Ano (A)	Jan - Mar (B)	Jan - Jun (C)	Jan - Set (D)	Jan - Dez (E)	% Exec. Acumulado (E)/(A)
15 - ESTADO DO CEARÁ	620.000	118.147	141.908	243.395	390.377	62,96
<b>TOTAL</b>	<b>620.000</b>	<b>118.147</b>	<b>141.908</b>	<b>243.395</b>	<b>390.377</b>	<b>62,96</b>

**Execução orçamentária/financeira (por Órgão Executor)**

Órgão Executor	Lei+Créditos (A)	Empenhado (B)	Pago (C)	% Empenho (B/A)	% Pago (C/A)
DETRAN	91.152.000,00	51.645.827,46	45.245.183,92	56,66	49,64
<b>TOTAL</b>	<b>91.152.000,00</b>	<b>51.645.827,46</b>	<b>45.245.183,92</b>	<b>56,66</b>	<b>49,64</b>

**Execução orçamentária/financeira (por Fonte de Recursos)**

Fonte	Lei+Créditos (A)	Empenhado (B)	Pago (C)	% Empenho (B/A)	% Pago (C/A)
70 - RECURSOS DIRETAMENTE ARRECADADOS - MULTAS DE TRÂNSITO	91.152.000,00	51.645.827,46	45.245.183,92	56,65	49,63
<b>TOTAL</b>	<b>91.152.000,00</b>	<b>51.645.827,46</b>	<b>45.245.183,92</b>	<b>56,66</b>	<b>49,64</b>

**O que foi concluído no Período (Entregas Efetivas)**

Órgão Responsável: DETRAN

DESEMPENHO PERÍODO DE JANEIRO/DEZEMBRO/2020 - TOTAL DO PERÍODO 390.377 Habilitações expedidas)

**Resumo para Consulta Pública**

Órgão Responsável: DETRAN

268 - HABILITAÇÃO CONCEDIDA - Consiste no registro e expedição de CNH ( Carteira Nacional de Habilitação) cadastradas no sistema do Estado do Ceará.O produto registra o cadastramento de novos condutores habilitados e a renovação da CNH de condutores já habilitados, expedição de 2a.vias de CNHs. PPDsn (Permissão Para Dirigir, no sistema de Habilitação do DETRAN, objetivando a atualização do cadastro do número de habilitados no Estado do Ceará. DESEMPENHO PERÍODO DE JANEIRO/DEZEMBRO/2020 -

TOTAL DO PERÍODO 390.377 Habilitações expedidas)

1) Implantação de novos habilitados - .64.123 motoristas. - 2) Renovação condutores habilitados ç 267.616 CNHs.RENOVADAS 3) Expedição de 2a.vias de CNHs ç 26.117 carteiras Expedidas 4) Permissão Para Dirigir (PPD) ç 31.202 CNHs 5) Outros serviços de Habilitação - 1.319 Registro (Reabilitação de motoristas - Registro de habilitações estrangeiras Registros de CNHs com adições de categorias A/B). ), no sistema de Habilitação do DETRAN, objetivando a atualização do cadastro do número de habilitados no Estado do Ceará..

OBS - EVOLUÇÃO DO NÚMERO DE HABILITADOS NO ESTADO DO CEARÁ ( 1,43%)

NÚMERO DE HABILITADOS EM 2019(POSIÇÃO DE 31.12.2019) - 2.201.604 HABILITADOS

NÚMERO DE HABILITADOS EM 2020(POSIÇÃO DE 31.12..2020) - 2.233.088 HABILITADOS.

**Matriz de Problemas/Riscos**

Nenhum registro de Problemas/Riscos.



**PROGRAMA**

**344 - DESENVOLVIMENTO DO COMPLEXO INDUSTRIAL E PORTUÁRIO DO PECÉM**

**ÓRGÃO GESTOR:** SEDET

**OBJETIVO:** Potencializar a utilização do Complexo Industrial e Portuário do Pecém como estratégia de desenvolvimento econômico do Ceará.

**PÚBLICO ALVO:** Clientes que movimentam mercadorias através do Porto do Pecém e indústrias instaladas na área do Complexo Industrial e Portuário do Pecém.

**INICIATIVA:** 344.1.01 - Qualificação tecnológica do Terminal Portuário do Pecém.

**ENTREGA PRIORITÁRIA:** INFRAESTRUTURA PORTUÁRIA MODERNIZADA

**Definição:** É um conjunto de ações necessárias à modernização do Terminal Portuário do Pecém de forma a permitir melhor capacidade tecnológica, visando atingir a máxima eficiência operacional e o maior benefício para seus clientes.

**Unidade de medida:** Número Absoluto

**Execução Física Regionalizada**

Região	Programado do Ano (A)	Jan - Mar (B)	Jan - Jun (C)	Jan - Set (D)	Jan - Dez (E)	% Exec. Acumulado (E)/(A)
03 - GRANDE FORTALEZA	51	0	0	0	16	31,37
<b>TOTAL</b>	<b>51</b>	<b>0</b>	<b>0</b>	<b>0</b>	<b>16</b>	<b>31,37</b>

**Execução orçamentária/financeira (por Órgão Executor)**

Órgão Executor	Lei+Créditos (A)	Empenhado (B)	Pago (C)	% Empenho (B/A)	% Pago (C/A)
CIPP S.A	5.098.000,00	0,00	0,00	0,00	0,00
<b>TOTAL</b>	<b>5.098.000,00</b>	<b>0,00</b>	<b>0,00</b>	<b>0,00</b>	<b>0,00</b>

**Execução orçamentária/financeira (por Fonte de Recursos)**

Fonte	Lei+Créditos (A)	Empenhado (B)	Pago (C)	% Empenho (B/A)	% Pago (C/A)
70 - RECURSOS DIRETAMENTE ARRECADADOS	5.098.000,00	0,00	0,00	0,00	0,00
<b>TOTAL</b>	<b>5.098.000,00</b>	<b>0,00</b>	<b>0,00</b>	<b>0,00</b>	<b>0,00</b>

**O que foi concluído no Período (Entregas Efetivas)**

Órgão Responsável: CIPP S.A

Construção do Gate 2

Defensas dos Berços do Píer 1

Recuperação da Proteção catódica dos berços 5 e 6 do TMUT

Órgão Responsável: SEDET

Nenhum registro de Entregas Efetivas.

**Resumo para Consulta Pública**

Órgão Responsável: CIPP S.A

A entrega refere-se a um conjunto de ações necessárias à modernização do Terminal Portuário do Pecém de forma a permitir melhor capacidade tecnológica, visando atingir a máxima eficiência operacional e o maior benefício para seus clientes.

No ano de 2020 foram concluídas as defensas dos berços do Pier 1, a recuperação da proteção catódica dos berços 5 e 6 do TMUT, e a construção do Gate 2. Ações em andamento: - Guindastes de Placas de Aço - Em fase de comissionamento o 1º equipamento e montagem do 2º equipamento- Contratação da empresa de infraestrutura e superestrutura - em fase de finalização do processo licitatório - Manutenção preventiva e corretiva das instalações físicas prediais - em fase de finalização do processo licitatório

Órgão Responsável: SEDET

Em 2020, houve modernização em várias áreas do Complexo Industrial Portuário. Ao total, 17 novos equipamentos e sistemas adquiridos otimizaram áreas de segurança da informação, processos e operacional.

(Sistemas adquiridos: Checkpoint Firewall One, Relatório Estatístico automatizado, Servidor WINS, Antispammer, BI Comercial, TOS, ERP Corporativo, Sistema da Receita Federal, Imagens do Scanner, Inspeção Remota, Relatório de desatracação de navios, Mapa de Calor dos Acessos ao Terminal).

**Matriz de Problemas/Riscos**

Nenhum registro de Problemas/Riscos.

**TEMA**

**3.5 - PESCA E AQUICULTURA**

**PROGRAMA**

**351 - DESENVOLVIMENTO SUSTENTÁVEL E INTEGRADO DA PESCA E AQUICULTURA**

**ÓRGÃO GESTOR:** SEDET

**OBJETIVO:** Promover, de forma sustentável e inovadora, o incremento da produção pesqueira e aquícola cearense, contribuindo para o aumento do consumo per capita de pescados.

**PÚBLICO ALVO:** Pescadores industriais, aquicultores marinhos e de águas continentais (água doce), indústria de processamento e beneficiamento de pescados, indústria naval, técnicos em pesca e aquicultura.

**INICIATIVA:** 351.1.02 - Promoção de inspeção sanitária e fiscalização da indústria pesqueira do Estado.

**ENTREGA PRIORITÁRIA: FISCALIZAÇÃO REALIZADA**

**Definição:** Refere-se a fiscalizações efetuadas na indústria com vistas ao controle da qualidade do pescado.

**Unidade de medida:** Número Absoluto

**Execução Física Regionalizada**

Região	Programado do Ano (A)	Jan - Mar (B)	Jan - Jun (C)	Jan - Set (D)	Jan - Dez (E)	% Exec. Acumulado (E)/(A)
03 - GRANDE FORTALEZA	3	0	44	124	145	4.833,33
04 - LITORAL LESTE	12	0	0	0	0	0,00
05 - LITORAL NORTE	0	0	5	8	18	0,00
06 - LITORAL OESTE / VALE DO CURU	7	0	0	0	0	0,00
14 - VALE DO JAGUARIBE	10	0	0	0	0	0,00
<b>TOTAL</b>	<b>32</b>	<b>0</b>	<b>49</b>	<b>132</b>	<b>163</b>	<b>509,38</b>

**Execução orçamentária/financeira (por Órgão Executor)**

Órgão Executor	Lei+Créditos (A)	Empenhado (B)	Pago (C)	% Empenho (B/A)	% Pago (C/A)
SEDET	320.000,00	320.000,00	320.000,00	100,00	100,00
<b>TOTAL</b>	<b>320.000,00</b>	<b>320.000,00</b>	<b>320.000,00</b>	<b>100,00</b>	<b>100,00</b>

**Execução orçamentária/financeira (por Fonte de Recursos)**

Fonte	Lei+Créditos (A)	Empenhado (B)	Pago (C)	% Empenho (B/A)	% Pago (C/A)
00 - RECURSOS ORDINÁRIOS	320.000,00	320.000,00	320.000,00	100,00	100,00
<b>TOTAL</b>	<b>320.000,00</b>	<b>320.000,00</b>	<b>320.000,00</b>	<b>100,00</b>	<b>100,00</b>

**O que foi concluído no Período (Entregas Efetivas)**

Órgão Responsável: SEDET

Foram realizadas 163 fiscalizações, sendo 145 na Grande Fortaleza e 18 no Litoral Norte no total.

**Resumo para Consulta Pública**

Órgão Responsável: SEDET

No ano de 2020 foram realizadas 163 fiscalizações em indústrias de beneficiamento de pescado na região da Grande Fortaleza (Fortaleza, Maracanaú, Cascavel e Pindoretama) e no Litoral Norte (Camocim) e que possuem o Selo de Inspeção Estadual - SIE, haja vista que são as únicas indústrias que o Estado do Ceará que podem ser monitoradas, pois as indústrias que possuem o Selo de Inspeção Federal (SIF) são de responsabilidade do Ministério da Agricultura (MAPA)

**Matriz de Problemas/Riscos**

Órgão Responsável	Momento	Âmbito	Problema/Risco	Probab.	Impacto	Farol
SEDET	Atual	FATORES EXÓGENOS	Decretação de estado de emergência / calamidade pública	Baixa	Baixo	

**INICIATIVA:** 351.1.04 - Promoção do incentivo ao aumento consumo de pescados e seus derivados.

**ENTREGA PRIORITÁRIA: CAPACITAÇÃO REALIZADA**

**Definição:** A entrega consiste em realizar capacitações voltadas para o desenvolvimento profissional nos processos de beneficiamentos e culinária de produtos oriundos da pesca e aquicultura.

**Unidade de medida:** Número Absoluto

**Execução Física Regionalizada**

Região	Programado do Ano (A)	Jan - Mar (B)	Jan - Jun (C)	Jan - Set (D)	Jan - Dez (E)	% Exec. Acumulado (E)/(A)
05 - LITORAL NORTE	0	0	0	2	101	0,00
09 - SERTÃO CENTRAL	10	0	0	0	0	0,00
11 - SERTÃO DE SOBRAL	10	0	0	0	0	0,00
14 - VALE DO JAGUARIBE	10	0	0	0	0	0,00
<b>TOTAL</b>	<b>30</b>	<b>0</b>	<b>0</b>	<b>2</b>	<b>101</b>	<b>336,67</b>

**Execução orçamentária/financeira (por Órgão Executor)**

Órgão Executor	Lei+Créditos (A)	Empenhado (B)	Pago (C)	% Empenho (B/A)	% Pago (C/A)
SEDET	26.702,00	0,00	0,00	0,00	0,00
<b>TOTAL</b>	<b>26.702,00</b>	<b>0,00</b>	<b>0,00</b>	<b>0,00</b>	<b>0,00</b>

**Execução orçamentária/financeira (por Fonte de Recursos)**

Fonte	Lei+Créditos (A)	Empenhado (B)	Pago (C)	% Empenho (B/A)	% Pago (C/A)
00 - RECURSOS ORDINÁRIOS	26.702,00	0,00	0,00	0,00	0,00
<b>TOTAL</b>	<b>26.702,00</b>	<b>0,00</b>	<b>0,00</b>	<b>0,00</b>	<b>0,00</b>

**O que foi concluído no Período (Entregas Efetivas)**

Órgão Responsável: SEDET

No período foram capacitado 101 armadores de pesca e pescadores, na região do Litoral Oeste (Itarema e Camocim)

**Resumo para Consulta Pública**

Órgão Responsável: SEDET

Durante o ano de 2020 foram capacitados 101 pescadores e profissionais da área da pesca em assuntos relacionados a aplicação de boas práticas de captura de pescado a bordo e na indústrias para garantir uma maior qualidade do pescado capturado no Estado. Devido a restrições da pandemia da COVID 19, não foi possível ampliar o número de pessoas capacitadas, haja vista que ações que resultassem em aglomerações de pessoas somente foram autorizados após o mês de setembro de 2020

**Matriz de Problemas/Riscos**

Órgão Responsável	Momento	Âmbito	Problema/Risco	Probab.	Impacto	Farol
SEDET	Atual	FATORES EXÓGENOS	Decretação de estado de emergência / calamidade pública	Baixa	Baixo	

**PROGRAMA**

**352 - DESENVOLVIMENTO INTEGRADO E SUSTENTÁVEL DA PESCA ARTESANAL E AQUICULTURA FAMILIAR**

ÓRGÃO GESTOR: SDA

**OBJETIVO:** Promover de forma sustentável e inovadora o incremento da produção pesqueira artesanal e aquícola familiar cearense, contribuindo com o aumento da geração de emprego e renda.

**PÚBLICO ALVO:** Pescadores (as) artesanais, marisqueiras, aquicultores familiares, (piscicultores, carnicultores, malacultores, ostreicultores, algicultores), catraieiros, carpinteiros artesanais, confeccionadores de apetrechos (rede, manzuá, espinhel, curral, velas, pinturas e calafetes, etc), comunidades pesqueiras e tra-dicionais aquícolas litorânea e interiores.

**INICIATIVA:** 352.1.01 - Expansão da produção pesqueira e aquícola com adoção de técnicas inovadoras e sustentáveis.

**ENTREGA PRIORITÁRIA: PROJETO DE PRODUÇÃO PESQUEIRA E AQUICOLA IMPLANTADO**

**Definição:** A entrega consiste em investimentos produtivos nas atividades da pesca artesanal e aquicultura familiar em comunidades rurais, realizados por meio de uma entidade representativa (associação ou colônias de pescadores e/ou aquicultores) onde a mesma implantará uma parte do processo produtivo por meio de uma obra civil, equipamentos ou materiais básicos necessários tendo por objetivo a melhoria na capacidade de captura, procedimentos de manejo e na produção do pescado.

**Unidade de medida:** Número Absoluto

**Execução Física Regionalizada**

Região	Programado do Ano (A)	Jan - Mar (B)	Jan - Jun (C)	Jan - Set (D)	Jan - Dez (E)	% Exec. Acumulado (E)/(A)
04 - LITORAL LESTE	3	0	0	0	0	0,00
05 - LITORAL NORTE	2	0	0	0	1	50,00
14 - VALE DO JAGUARIBE	1	0	0	0	0	0,00
<b>TOTAL</b>	<b>6</b>	<b>0</b>	<b>0</b>	<b>0</b>	<b>1</b>	<b>16,67</b>

**Execução orçamentária/financeira (por Órgão Executor)**

Órgão Executor	Lei+Créditos (A)	Empenhado (B)	Pago (C)	% Empenho (B/A)	% Pago (C/A)
SDA	935.810,13	864.140,13	864.140,13	92,34	92,34
<b>TOTAL</b>	<b>935.810,13</b>	<b>864.140,13</b>	<b>864.140,13</b>	<b>92,34</b>	<b>92,34</b>

**Execução orçamentária/financeira (por Fonte de Recursos)**

Fonte	Lei+Créditos (A)	Empenhado (B)	Pago (C)	% Empenho (B/A)	% Pago (C/A)
00 - RECURSOS ORDINÁRIOS	564.685,95	544.685,95	544.685,95	96,45	96,45
01 - COTA-PARTE DO FUNDO DE PARTICIPAÇÃO DOS ESTADOS	319.454,18	319.454,18	319.454,18	100,00	100,00
10 - RECURSOS PROVENIENTES DO FECOP	51.670,00	0,00	0,00	0,00	0,00
<b>TOTAL</b>	<b>935.810,13</b>	<b>864.140,13</b>	<b>864.140,13</b>	<b>92,34</b>	<b>92,34</b>

**O que foi concluído no Período (Entregas Efetivas)**

Órgão Responsável: SDA

De janeiro a dezembro foi implantado 01 projeto de produção pesqueira no litoral norte

**Resumo para Consulta Pública**

Órgão Responsável: SDA

A entrega consiste em implantar 06 Projetos de Produção Pesqueira e Aquícola afim de promover de forma sustentável e inovadora o incremento da produção pesqueira artesanal e aquícola familiar, contribuindo com o aumento de geração de emprego e renda.

Foi implantado um projeto no período de janeiro a dezembro no litoral norte

A situação de calamidade provocada pela Covid-19 provocará consequências na implantação dos projetos pesqueiros e aquícolas.

**Matriz de Problemas/Riscos**

Órgão Responsável	Momento	Âmbito	Problema/Risco	Probab.	Impacto	Farol
SDA	Atual	EXECUÇÃO FÍSICA/ OPERACIONAL	Execução de obra	Alta	Médio	

**TEMA**

**3.6 - TRABALHO E EMPREENDEDORISMO**

**PROGRAMA**

**361 - DESENVOLVIMENTO SUSTENTÁVEL E INCLUSIVO DO ARTESANATO**

**ÓRGÃO GESTOR:** SPS

**OBJETIVO:** Promover o artesanato como uma atividade econômica, sustentável e de inclusão social, integrada ao Turismo e à Cultura, contribuindo para a valorização da identidade cultural cearense.

**PÚBLICO ALVO:** Artesãos, grupos produtivos e entidades artesanais.

**INICIATIVA:** 361.1.03 - Promoção da divulgação e comercialização de produtos artesanais cearenses.

**ENTREGA PRIORITÁRIA:** PEÇA ARTESANAL COMERCIALIZADA

**Definição:** A entrega consiste na comercialização das peças artesanais adquiridas dos artesãos e vendidas nas lojas Ceart, feiras e eventos.

**Unidade de medida:** Número Absoluto

**Execução Física Regionalizada**

Região	Programado do Ano (A)	Jan - Mar (B)	Jan - Jun (C)	Jan - Set (D)	Jan - Dez (E)	% Exec. Acumulado (E)/(A)
01 - CARIRI	8.500	1.723	4.007	5.638	9.060	106,59
02 - CENTRO SUL	700	91	127	168	291	41,57
03 - GRANDE FORTALEZA	40.500	4.152	7.463	10.119	14.368	35,48
04 - LITORAL LESTE	1.500	570	2.277	2.415	3.785	252,33
05 - LITORAL NORTE	500	186	267	283	543	108,60
06 - LITORAL OESTE / VALE DO CURU	1.320	324	417	670	970	73,48
07 - MACIÇO DO BATURITÉ	1.800	168	275	433	1.064	59,11
08 - SERRA DA IBIAPABA	1.300	152	152	488	625	48,08
09 - SERTÃO CENTRAL	500	136	136	187	236	47,20
10 - SERTÃO DE CANINDÉ	300	15	15	26	32	10,67
11 - SERTÃO DE SOBRAL	3.000	657	2.018	1.806	2.818	93,93
12 - SERTÃO DOS CRATEÚS	750	186	447	554	956	127,47
13 - SERTÃO DOS INHAMUNS	300	59	309	415	459	153,00
14 - VALE DO JAGUARIBE	1.800	413	703	941	1.388	77,11
<b>TOTAL</b>	<b>62.770</b>	<b>8.832</b>	<b>18.613</b>	<b>24.143</b>	<b>36.595</b>	<b>58,30</b>

**Execução orçamentária/financeira (por Órgão Executor)**

Órgão Executor	Lei+Créditos (A)	Empenhado (B)	Pago (C)	% Empenho (B/A)	% Pago (C/A)
SPS	1.828.158,10	1.579.233,28	1.450.744,66	86,38	79,36
FUNDART	1.314.000,00	849.896,32	849.896,32	64,68	64,68
<b>TOTAL</b>	<b>3.142.158,10</b>	<b>2.429.129,60</b>	<b>2.300.640,98</b>	<b>77,31</b>	<b>73,22</b>

**Execução orçamentária/financeira (por Fonte de Recursos)**

Fonte	Lei+Créditos (A)	Empenhado (B)	Pago (C)	% Empenho (B/A)	% Pago (C/A)
00 - RECURSOS ORDINÁRIOS	1.818.158,10	1.579.233,28	1.450.744,66	86,85	79,79
70 - RECURSOS DIRETAMENTE ARRECADADOS	1.314.000,00	849.896,32	849.896,32	64,68	64,68
82 - CONVÊNIOS COM ÓRGÃOS FEDERAIS - ADMINISTRAÇÃO DIRETA	10.000,00	0,00	0,00	0,00	0,00
<b>TOTAL</b>	<b>3.142.158,10</b>	<b>2.429.129,60</b>	<b>2.300.640,98</b>	<b>77,31</b>	<b>73,22</b>



**O que foi concluído no Período (Entregas Efetivas)**

Órgão Responsável: SPS

- 1.064 peças artesanais foram comercializadas dos municípios de Aracoiaba, Aratuba, Baturité, Guaramiranga, Itapiúna, Pacoti e Redenção
- 1.388 peças artesanais foram comercializadas dos municípios de Jaguaribe, Jaguaribara, Palhano, Pereiro e Russas
- 14.368 peças artesanais foram comercializadas dos municípios de Cascavel, Fortaleza, Maranguape, Trairi, Aquiraz, Caucaia, Eusébio, Horizonte, Maracanaú, Paracuru, Paraipaba, Pindoretama, São Luís do
- 2.818 peças artesanais foram comercializadas dos municípios de Cariré, Meruoca, Mucambo e Sobral
- 236 peças artesanais foram comercializadas dos municípios de Ibaretama, Quixeramobim e Senador Pompeu.
- 291 peças foram comercializadas do município de Icó, Quixelô e Iguatu;
- 3.785 peças artesanais foram comercializadas dos municípios de Aracati, Beberibe, Icapuí e Itaiçaba;
- 32 peças artesanais foram comercializadas do município de Canindé e Caridade
- 459 peças artesanais foram comercializadas dos municípios de Aiuaba e Tauá
- 543 peças artesanais foram comercializadas dos municípios de Morrinhos, Acaraú, Bela Cruz, Itarema e Martinópolis
- 625 peças artesanais foram comercializadas dos municípios de Croatá, Ibiapina, Ipú, São Benedito, Ubajara e Viçosa do Ceará
- 9.060 peças foram comercializadas nos municípios de Altaneira, Barro, Brejo Santo, Campos Sales, Caririaçu, Granjeiro, Juazeiro do Norte, Missão Velha, Nova Olinda, Santana do Cariri e Várzea Alegre
- 956 peças artesanais foram comercializadas dos municípios de Ararendá, Catunda, Crateús, Independência, Monsenhor Tabosa, Nova Russas e Tamboril
- 970 peças artesanais foram comercializadas dos municípios de Amontada, Itapajé, Itapipoca e Tejuçuoca

**Resumo para Consulta Pública**

Órgão Responsável: SPS

A iniciativa consiste no apoio à comercialização dos produtos artesanais cearenses, com a manutenção da CEART e suas quatro Lojas, sendo três em Fortaleza (Galeria - Loja CeArt, Shopping Rio Mar e Centro Dragão do Mar de Arte e Cultura) e uma no Interior (Loja Guaramiranga). A entrega Peça Artesanal comercializada refere-se à quantidade de peças artesanais adquiridas e vendidas. No período de janeiro a dezembro de 2020, o Programa de Desenvolvimento Sustentável e Inclusivo do Artesanato, teve 36.595 (trinta e seis mil, quinhentos e noventa e cinco) produtos adquiridos e vendidos nas Lojas CeArt. Com atual conjuntura de isolamento social, para o enfrentamento a Covid-19, as Lojas CeArt estão sem funcionar por determinação de Decreto Governamental, mas estão sendo realizadas ações para o incentivo da comercialização das peças através das redes sociais. No período foram criadas ferramentas de vendas através das mídias sociais (Facebook e Instagram) e um site da Loja CeArt para vendas online.

**Matriz de Problemas/Riscos**

Órgão Responsável	Momento	Âmbito	Problema/Risco	Probab.	Impacto	Farol
SPS	Atual	FATORES EXÓGENOS	Decretação de estado de emergência / calamidade pública	Alta	Alto	
SPS	Atual	FATORES EXÓGENOS	Outro	Alta	Alto	

**PROGRAMA**

**362 - EMPREENDEDORISMO E ARRANJOS PRODUTIVOS LOCAIS**

**ÓRGÃO GESTOR:** SEDET

**OBJETIVO:** Ampliar a promoção do empreendedorismo e dos arranjos produtivos locais, estimulando as vocações e potencialidades econômicas dos territórios e contribuindo para o crescimento da geração de emprego e renda.

**PÚBLICO ALVO:** Empreendedores individuais, microempresas, empresas de pequeno porte, empreendimentos produtivos e trabalhador autônomo.

**INICIATIVA:** 362.1.02 - Promoção do apoio ao desenvolvimento de micro e pequenos empreendimentos.

**ENTREGA PRIORITÁRIA:** EMPREENDIMENTO APOIADO

**Definição:** Empreendimento apoiado trata-se de empreendimentos alcançados por ações de marketing, capacitação, palestras, articulação com parceiros, inclusive para estimular o aumento da participação das MPE, EPP e MEI nas Compras Públicas do Estado do Ceará.

Unidade de medida: Número Absoluto

**Execução Física Regionalizada**

Região	Programado do Ano (A)	Jan - Mar (B)	Jan - Jun (C)	Jan - Set (D)	Jan - Dez (E)	% Exec. Acumulado (E)/(A)
03 - GRANDE FORTALEZA	1.740	0	0	0	0	0,00
07 - MACIÇO DO BATURITÉ	30	0	0	81	104	346,67
11 - SERTÃO DE SOBRAL	20	0	0	0	0	0,00
12 - SERTÃO DOS CRATEÚS	10	0	0	0	0	0,00
14 - VALE DO JAGUARIBE	20	0	0	0	0	0,00
15 - ESTADO DO CEARÁ	192	0	257	1.067	1.086	565,63
<b>TOTAL</b>	<b>2.012</b>	<b>0</b>	<b>257</b>	<b>1.148</b>	<b>1.190</b>	<b>59,15</b>

**Execução orçamentária/financeira (por Órgão Executor)**

Órgão Executor	Lei+Créditos (A)	Empenhado (B)	Pago (C)	% Empenho (B/A)	% Pago (C/A)
SEDET	309.658,98	156.000,00	156.000,00	50,38	50,38
CODECE	800.000,00	0,00	0,00	0,00	0,00
FET	500.000,00	0,00	0,00	0,00	0,00
<b>TOTAL</b>	<b>1.609.658,98</b>	<b>156.000,00</b>	<b>156.000,00</b>	<b>9,69</b>	<b>9,69</b>

**Execução orçamentária/financeira (por Fonte de Recursos)**

Fonte	Lei+Créditos (A)	Empenhado (B)	Pago (C)	% Empenho (B/A)	% Pago (C/A)
00 - RECURSOS ORDINÁRIOS	209.658,98	156.000,00	156.000,00	74,40	74,40
10 - RECURSOS PROVENIENTES DO FECOP	100.000,00	0,00	0,00	0,00	0,00
70 - RECURSOS DIRETAMENTE ARRECADADOS	800.000,00	0,00	0,00	0,00	0,00
92 - REPASSE FUNDO A FUNDO - FET	500.000,00	0,00	0,00	0,00	0,00
<b>TOTAL</b>	<b>1.609.658,98</b>	<b>156.000,00</b>	<b>156.000,00</b>	<b>9,69</b>	<b>9,69</b>

**O que foi concluído no Período (Entregas Efetivas)**

Órgão Responsável: CODECE

Nenhum registro de Entregas Efetivas.

Órgão Responsável: SEDET

De janeiro a setembro 1067 (hum mil e sessenta e sete) empreendimentos foram apoiados. Destes foram 272 na categoria articulação com parceiros e 795 na categoria capacitação.

**Resumo para Consulta Pública**

Órgão Responsável: CODECE

As ações e agendas das atividades serão a partir da decisão do Governo do Estado no retorno das atividades empresariais de um modo geral.

Em fase de elaboração de uma Minuta de Acordo de Cooperação Técnica com Instituto Federal do Ceará/ Prefeitura Municipal de Tabuleiro do Norte e a Companhia de Desenvolvimento do Ceará-CODECE. Já realizadas reuniões presenciais de trabalho com os parceiros citados no mês de janeiro de 2020.

Em Baturité, foram realizados os primeiros contatos aguardando a decisão do Governo do Estado do Ceará, para retomar os contatos e agenda com os produtores locais.

O projeto da reforma do Galpão, foi elaborado pela engenharia da Codece.

Em Baturité foram realizadas 104 capacitações com os agricultores locais, visando a formação e organização dos pequenos produtores que serão instalados em 30 pequenos negócios de empreendimentos de produtos da agroecologia.

Órgão Responsável: SEDET

De janeiro a dezembro de 2020 foram apoiados 1086 (hum mil e oitenta e seis) empreendimentos no estado. Destes foram 291 na categoria articulação com parceiros e 795 na categoria capacitação.

Na categoria articulação com parceiros, foram 291 cadastros realizados na Plataforma Fique no Lar do IFCE.

Na categoria capacitação, do total de 795: 249 foram capacitados por meio do Evento Ceará ao Cubo, em especial do Workshop, Como os Pequenos negócios podem vender para o Governo do Estado do Ceará, no mês de setembro e 546 empreendedores no Curso Ead, "Como vender para a Administração Pública", no mês de agosto de 2020.

**Matriz de Problemas/Riscos**

Nenhum registro de Problemas/Riscos.

**INICIATIVA:** 362.1.05 - Expansão da promoção e da intersetorialidade na política de Empreendedorismo e Desenvolvimento de Arranjos Produtivos Locais.

**ENTREGA PRIORITÁRIA: EVENTO REALIZADO**

**Definição:** São exemplos de ação de promoção: eventos, fóruns e feiras. E são exemplos de intersetorialidade: convênios com instituições parceiras, reativar Fórum da MPE, reativar Fundo de Fomento, rever legislação, dentre outros.

**Unidade de medida:** Número Absoluto

**Execução Física Regionalizada**

Região	Programado do Ano (A)	Jan - Mar (B)	Jan - Jun (C)	Jan - Set (D)	Jan - Dez (E)	% Exec. Acumulado (E)/(A)
15 - ESTADO DO CEARÁ	3	1	4	5	6	200,00
<b>TOTAL</b>	<b>3</b>	<b>1</b>	<b>4</b>	<b>5</b>	<b>6</b>	<b>200,00</b>

**Execução orçamentária/financeira (por Órgão Executor)**

Órgão Executor	Lei+Créditos (A)	Empenhado (B)	Pago (C)	% Empenho (B/A)	% Pago (C/A)
SEDET	5.000,00	0,00	0,00	0,00	0,00
<b>TOTAL</b>	<b>5.000,00</b>	<b>0,00</b>	<b>0,00</b>	<b>0,00</b>	<b>0,00</b>

**Execução orçamentária/financeira (por Fonte de Recursos)**

Fonte	Lei+Créditos (A)	Empenhado (B)	Pago (C)	% Empenho (B/A)	% Pago (C/A)
00 - RECURSOS ORDINÁRIOS	5.000,00	0,00	0,00	0,00	0,00
<b>TOTAL</b>	<b>5.000,00</b>	<b>0,00</b>	<b>0,00</b>	<b>0,00</b>	<b>0,00</b>

**O que foi concluído no Período (Entregas Efetivas)**

Órgão Responsável: SEDET

De julho a setembro de 2020 foi realizado 1 (um) evento, a 39ª Reunião Ordinária do Fórum Estadual das Microempresas e Empresas de Pequeno Porte do Ceará.

Durante o período de janeiro a setembro de 2020 foram realizados 5 eventos, todos referentes as reuniões do Fórum Estadual das Microempresas e Empresas de Pequeno Porte do Ceará.

**Resumo para Consulta Pública**

Órgão Responsável: SEDET

De janeiro a dezembro de 2020 foram realizados 6 (seis) eventos no estado, todos referentes ao Fórum Estadual das Microempresas e Empresas de Pequeno Porte do Ceará. Destes foram 2 (duas) reuniões extraordinárias (ambas em abril) e 4 (quatro) reuniões ordinárias (uma em março, uma em junho, uma em setembro e, uma em dezembro) .

**Matriz de Problemas/Riscos**

Nenhum registro de Problemas/Riscos.

**PROGRAMA**

**363 - CONEXÃO TRABALHO E RENDA CEARÁ**

**ÓRGÃO GESTOR:** SEDET

**OBJETIVO:** Ampliar a inserção dos trabalhadores no mercado de trabalho, pela adoção de melhorias no atendimento ao empregador, ao trabalhador e pela elevação da renda média dos cearenses.

**PÚBLICO ALVO:** Trabalhadores à procura de emprego formal, pessoas com deficiência (PCD), jovens à procura do primeiro emprego, trabalhadores autônomos, empregadores.

**INICIATIVA:** 363.1.01 - Promoção do atendimento integrado aos trabalhadores pelo Sistema Público de Emprego.

**ENTREGA PRIORITÁRIA:** TRABALHADOR ATENDIDO COM ORIENTAÇÃO PROFISSIONAL

**Definição:** Trabalhadores atendidos pelo Sistema Público de emprego viabilizando oportunidades de colocação/recolocação do trabalhador no mercado de trabalho e assegurando o atendimento na obtenção do Seguro Desemprego.

**Unidade de medida:** Número Absoluto

**Execução Física Regionalizada**

Região	Programado do Ano (A)	Jan - Mar (B)	Jan - Jun (C)	Jan - Set (D)	Jan - Dez (E)	% Exec. Acumulado (E)/(A)
15 - ESTADO DO CEARÁ	84.000	38.250	57.068	71.191	95.943	114,22
<b>TOTAL</b>	<b>84.000</b>	<b>38.250</b>	<b>57.068</b>	<b>71.191</b>	<b>95.943</b>	<b>114,22</b>

**Execução orçamentária/financeira (por Órgão Executor)**

Órgão Executor	Lei+Créditos (A)	Empenhado (B)	Pago (C)	% Empenho (B/A)	% Pago (C/A)
SEDET	25.283.857,41	25.279.167,50	25.279.167,50	99,98	99,98
FET	900.000,00	0,00	0,00	0,00	0,00
<b>TOTAL</b>	<b>26.183.857,41</b>	<b>25.279.167,50</b>	<b>25.279.167,50</b>	<b>96,54</b>	<b>96,54</b>

**Execução orçamentária/financeira (por Fonte de Recursos)**

Fonte	Lei+Créditos (A)	Empenhado (B)	Pago (C)	% Empenho (B/A)	% Pago (C/A)
00 - RECURSOS ORDINÁRIOS	18.970.343,00	18.970.343,00	18.970.343,00	100,00	100,00
01 - COTA-PARTE DO FUNDO DE PARTICIPAÇÃO DOS ESTADOS	6.313.514,41	6.308.824,50	6.308.824,50	99,92	99,92
92 - REPASSE FUNDO A FUNDO - FET	900.000,00	0,00	0,00	0,00	0,00
<b>TOTAL</b>	<b>26.183.857,41</b>	<b>25.279.167,50</b>	<b>25.279.167,50</b>	<b>96,54</b>	<b>96,54</b>

**O que foi concluído no Período (Entregas Efetivas)**

Órgão Responsável: SEDET

- Atendimento de 32.154 pessoas para a colocação/recolocação no mercado de trabalho.
- Atendimento de 7.217 trabalhadores para entrega da CTPS.
- Encaminhados 56.572 requerimentos de trabalhadores para a obtenção do Seguro-Desemprego.

**Resumo para Consulta Pública**

Órgão Responsável: SEDET

No período de janeiro a dezembro de 2020, foram atendidos pelo Sistema Público de Emprego 95.943 trabalhadores, que compreendem 14% de superávit da meta. Desse total, 32.154 correspondem a pessoas colocadas e recolocadas nas vagas ofertadas pelas empresas; 7.217 a trabalhadores atendidos para entrega da CTPS; e 56.572 processos encaminhados ao Seguro-Desemprego de trabalhadores requerentes do benefício. Destaca-se que o elevado índice alcançado deveu-se, sobretudo, aos requerimentos de trabalhadores para o Seguro-Desemprego.

**Matriz de Problemas/Riscos**

Nenhum registro de Problemas/Riscos.

**PROGRAMA**

**364 - INOVAÇÃO PARA MELHORIA DE OPORTUNIDADES**

**ÓRGÃO GESTOR:** SEDET

**OBJETIVO:** Aumentar a competitividade das regiões pelo incremento da produtividade das atividades que forem analisadas como as de maior potencial, criando uma nova economia baseada nas startups de inovação do estado e gerando aumento da riqueza nas regiões.

**PÚBLICO ALVO:** Empresários, empreendedores, acadêmicos, empresas médio e grande porte, Poder Público Estadual e Municipais, Startups, Instituições de Ensino Superior.

**INICIATIVA:** 364.1.02 - Promoção do desenvolvimento de empresas e negócios nascentes.

**ENTREGA PRIORITÁRIA:** BOLSA CONCEDIDA

**Definição:** Consiste na concessão de bolsas para os membros dos três melhores projetos que foram modelados de cada setor econômico priorizado, bem como o apoio financeiro das empresas dos setores priorizados para as novas empresas.

**Unidade de medida:** Número Absoluto

**Execução Física Regionalizada**

Região	Programado do Ano (A)	Jan - Mar (B)	Jan - Jun (C)	Jan - Set (D)	Jan - Dez (E)	% Exec. Acumulado (E)/(A)
01 - CARIRI	45	0	0	0	0	0,00
03 - GRANDE FORTALEZA	72	0	0	0	0	0,00
09 - SERTÃO CENTRAL	27	0	0	0	0	0,00
11 - SERTÃO DE SOBRAL	45	0	0	0	0	0,00
14 - VALE DO JAGUARIBE	27	0	0	0	0	0,00
<b>TOTAL</b>	<b>216</b>	<b>0</b>	<b>0</b>	<b>0</b>	<b>0</b>	<b>0,00</b>

**Execução orçamentária/financeira (por Órgão Executor)**

Esta entrega não possui recursos financeiros programados e executados no período de referência.

**Execução orçamentária/financeira (por Fonte de Recursos)**

Esta entrega não possui recursos financeiros programados e executados no período de referência.

**O que foi concluído no Período (Entregas Efetivas)**

Órgão Responsável: SEDET

Nenhum registro de Entregas Efetivas.

**Resumo para Consulta Pública**

Órgão Responsável: SEDET

A execução da entrega cabe a FUNCAP e está prevista para acontecer a partir do primeiro semestre de 2021, conforme cronograma do Programa. Os projetos tecnológicos estão sendo desenvolvidos na esteira do Programa Corredores Digitais e a seleção de até três melhores projetos tecnológicos relacionados aos setores prioritizados deve ocorrer em 2021.

**Matriz de Problemas/Riscos**

Nenhum registro de Problemas/Riscos.

**INICIATIVA:** 364.1.03 - Implantação de ambientes regionais de inovação do Sistema de CT&I.

**ENTREGA PRIORITÁRIA: AMBIENTE DE INOVAÇÃO IMPLANTADO**

**Definição:** Consiste na formação de equipes regionais de trabalho de inovação para cada setor econômico priorizado com representantes de todo o ecossistema de inovação da região que sejam relevantes àquele setor. Além disso, também é composta pelo aporte financeiro destinado ao fortalecimento dos ambientes de inovação de cada região.

**Unidade de medida:** Número Absoluto

**Execução Física Regionalizada**

Região	Programado do Ano (A)	Jan - Mar (B)	Jan - Jun (C)	Jan - Set (D)	Jan - Dez (E)	% Exec. Acumulado (E)/(A)
01 - CARIRI	1	0	0	0	0	0,00
02 - CENTRO SUL	1	0	0	0	0	0,00
03 - GRANDE FORTALEZA	1	0	0	0	0	0,00
04 - LITORAL LESTE	1	0	0	0	0	0,00
05 - LITORAL NORTE	1	0	0	0	0	0,00
06 - LITORAL OESTE / VALE DO CURU	1	0	0	0	0	0,00
07 - MACIÇO DO BATURITÉ	1	0	0	0	0	0,00
08 - SERRA DA IBIAPABA	1	0	0	0	0	0,00
09 - SERTÃO CENTRAL	1	0	0	0	0	0,00
10 - SERTÃO DE CANINDÉ	1	0	0	0	0	0,00
11 - SERTÃO DE SOBRAL	1	0	0	0	0	0,00
12 - SERTÃO DOS CRATEÚS	1	0	0	0	0	0,00
13 - SERTÃO DOS INHAMUNS	1	0	0	0	0	0,00
14 - VALE DO JAGUARIBE	1	0	0	0	0	0,00
<b>TOTAL</b>	<b>14</b>	<b>0</b>	<b>0</b>	<b>0</b>	<b>0</b>	<b>0,00</b>

**Execução orçamentária/financeira (por Órgão Executor)**

Órgão Executor	Lei+Créditos (A)	Empenhado (B)	Pago (C)	% Empenho (B/A)	% Pago (C/A)
SEDET	1.000,00	0,00	0,00	0,00	0,00
<b>TOTAL</b>	<b>1.000,00</b>	<b>0,00</b>	<b>0,00</b>	<b>0,00</b>	<b>0,00</b>

**Execução orçamentária/financeira (por Fonte de Recursos)**

Fonte	Lei+Créditos (A)	Empenhado (B)	Pago (C)	% Empenho (B/A)	% Pago (C/A)
00 - RECURSOS ORDINÁRIOS	1.000,00	0,00	0,00	0,00	0,00
<b>TOTAL</b>	<b>1.000,00</b>	<b>0,00</b>	<b>0,00</b>	<b>0,00</b>	<b>0,00</b>

**O que foi concluído no Período (Entregas Efetivas)**

Órgão Responsável: SEDET

Nenhum registro de Entregas Efetivas.



**Resumo para Consulta Pública**

Órgão Responsável: SEDET

O planejamento dessa entrega conta com apoio financeiro às infraestruturas regionais de inovação. Entretanto, o momento de pandemia da COVID-19 postergou obras e reformas diante de novas prioridades, bem como dificultou a concessão de recursos financeiros alheios ao combate da Pandemia. Com isso, foram feitas reuniões com a equipe de planejamento da Sedet para elaboração de uma minuta do edital de seleção dos parceiros apoiados, bem como revisando a forma como estes recursos serão disponibilizados para região seja na forma de infraestrutura física ou de TIC. O lançamento do edital ficaria para o quarto semestre de 2020 o que coincide com o período eleitoral dos municípios. Esse fator dificulta os repasses para as regiões bem como o estabelecimento de convênios, dado que o edital poderia ter início em uma gestão e finalizar em outra, dificultando também o interesse e a gestão dessas infraestruturas. Dessa forma, a minuta do edital está pronta e aguardamos o início do ano, com novo MAPP, para avaliar a realização dessa entrega. Foi realizado um mapeamento de necessidades de infraestrutura das regiões do primeiro ciclo. A minuta de edital para apoio às infraestruturas regionais foi elaborada. A proposta aguarda a aprovação do recurso para as bolsas dos empreendedores, para garantir que não seja necessário realocação de recursos para pagamento dessa iniciativa.

**Matriz de Problemas/Riscos**

Nenhum registro de Problemas/Riscos.

**TEMA**

**3.7 - TURISMO**

**PROGRAMA**

**371 - DESENVOLVIMENTO SUSTENTÁVEL E CONSOLIDADO DO DESTINO TURISTICO CEARÁ**

**ÓRGÃO GESTOR:** SETUR

**OBJETIVO:** Consolidar o Ceará como um destino turístico nacional e internacional de excelência, contribuindo para a promoção do desenvolvimento econômico, da inclusão social e da responsabilidade ambiental.

**PÚBLICO ALVO:** Turistas, entidades de classe, profissionais da cadeia produtiva, organizações não governamentais, associações comunitárias, estudantes, professores, entre outros.

**INICIATIVA:** 371.1.01 - Promoção da divulgação do destino turístico Ceará.

**ENTREGA PRIORITÁRIA:** DIVULGAÇÃO TURÍSTICA REALIZADA

**Definição:** A entrega se refere a realização de ações promocionais com a finalidade de atrair turistas locais, nacionais e internacionais em todos os segmentos de produtos turísticos, por meio da realização de famtour, fampress, workshop, receptivos a cruzeiros, ações em shoppings e aeroportos e etc. No intuito de fortalecer a imagem do Ceará nos mercados, para assim gerar uma maior clareza entre os interesses turísticos e os diferentes mercados.

**Unidade de medida:** %

**Execução Física Regionalizada**

Região	Programado do Ano (A)	Jan - Mar (B)	Jan - Jun (C)	Jan - Set (D)	Jan - Dez (E)	% Exec. Acumulado (E)/(A)
15 - ESTADO DO CEARÁ	20,00	7,00	7,00	8,00	12,00	60,00
<b>TOTAL</b>	<b>20,00</b>	<b>7,00</b>	<b>7,00</b>	<b>8,00</b>	<b>12,00</b>	<b>60,00</b>

**Execução orçamentária/financeira (por Órgão Executor)**

Órgão Executor	Lei+Créditos (A)	Empenhado (B)	Pago (C)	% Empenho (B/A)	% Pago (C/A)
SETUR	4.350.000,00	3.986.843,55	3.986.843,55	91,65	91,65
<b>TOTAL</b>	<b>4.350.000,00</b>	<b>3.986.843,55</b>	<b>3.986.843,55</b>	<b>91,65</b>	<b>91,65</b>

**Execução orçamentária/financeira (por Fonte de Recursos)**

Fonte	Lei+Créditos (A)	Empenhado (B)	Pago (C)	% Empenho (B/A)	% Pago (C/A)
00 - RECURSOS ORDINÁRIOS PARA PROJETOS PRIORITÁRIOS	4.350.000,00	3.986.843,55	3.986.843,55	91,65	91,65
<b>TOTAL</b>	<b>4.350.000,00</b>	<b>3.986.843,55</b>	<b>3.986.843,55</b>	<b>91,65</b>	<b>91,65</b>

**O que foi concluído no Período (Entregas Efetivas)**

Órgão Responsável: SETUR

Realização de doze (12) ações promocionais como workshop, receptivos a cruzeiros, e ações em shoppings e aeroportos

**Resumo para Consulta Pública**

Órgão Responsável: SETUR

No período de janeiro a dezembro de 2020, foram realizados 12 entregas.

- Roadshow:

Roadshow Ceará- "Discover this joy" realizado nos Estados Unidos nas cidades de Orlando, Fort Lauderdale, Miami e Nova Iorque durante os dias 03 e 09 de fevereiro de 2020;

Roadshow Ceará 2020 - Etapa 1 (10 cidades) realizado em Manaus/AM, Belém/PA, São Luís/MA, Teresina, PI, Brasília/DF, Salvador/BA, Natal/RN, João Pessoa/PB, Recife/PE, Aracaju/AL no período de 03 a 13 de novembro de 2020;

Roadshow Ceará 2020 - Etapa 2 (17 cidades) realizado em Belo Horizonte/BH, Campinas/SP, Rio de Janeiro/RJ, Ribeirão Preto/SP, São Caetano do Sul/SP, Santo/SP, São Paulo/SP, Campo Grande/MS, Goiânia/GO, Londrina/PR, Florianópolis/SC, Porto Alegre/RS, São José do Rio Preto/SP, Uberlândia/MG, Vitória/ES, Juiz de Fora/MG e Guarulhos/SP no período de 14 a 10 de dezembro de 2020.

- Workshop:

ESTADOS UNIDOS realizado nas cidades de Miami e Nova Iorque no período de 06 e 11 de fevereiro de 2020 e nas cidades de Orlando Fort Lauderdale no período de 4 e 5 de fevereiro de 2020 e;

Workshop/seminário virtual "Tourism Connection Ceará" no dia 31 de agosto de 2020 em plataforma virtual.

- Receptivos a cruzeiros:

Temporada de navios realizado no período de 03 e 16 de janeiro, 07 de fevereiro e 01 de março de 2020 em Fortaleza; Recepção Voo Air France/GOL retomada pós pandemia realizado em Fortaleza/CE, no dia 16 de outubro.

- Ações em shoppings e aeroportos:

Voos inaugurais realizados em Iguatu, Tauá, Crateús, São Benedito e Sobral no período 18, 21 e 25 fevereiro de 2020; Lançamento da Rota do Cariri, realizada no dia 03 de março de 2020.

**Matriz de Problemas/Riscos**

Órgão Responsável	Momento	Âmbito	Problema/Risco	Probab.	Impacto	Farol
SETUR	Futuro	FATORES EXÓGENOS	Decretação de estado de emergência / calamidade pública	Alta	Alto	

**INICIATIVA:** 371.1.02 - Promoção da valorização dos destinos turísticos.

**ENTREGA PRIORITÁRIA: SINALIZAÇÃO TURÍSTICA IMPLANTADA**

**Definição:** A entrega consiste na execução de sinalização interpretativa e de localização e direcionamento nas localidades turísticas.

**Unidade de medida:** Número Absoluto

**Execução Física Regionalizada**

Região	Programado do Ano (A)	Jan - Mar (B)	Jan - Jun (C)	Jan - Set (D)	Jan - Dez (E)	% Exec. Acumulado (E)/(A)
05 - LITORAL NORTE	1	0	0	0	0	0,00
06 - LITORAL OESTE / VALE DO CURU	3	0	0	0	0	0,00
<b>TOTAL</b>	<b>4</b>	<b>0</b>	<b>0</b>	<b>0</b>	<b>0</b>	<b>0,00</b>

**Execução orçamentária/financeira (por Órgão Executor)**

Esta entrega não possui recursos financeiros programados e executados no período de referência.

**Execução orçamentária/financeira (por Fonte de Recursos)**

Esta entrega não possui recursos financeiros programados e executados no período de referência.

**O que foi concluído no Período (Entregas Efetivas)**

Órgão Responsável: SETUR

Nenhum registro de Entregas Efetivas.

**Resumo para Consulta Pública**

Órgão Responsável: SETUR

No período de janeiro a dezembro de 2020, não houve execução física, orçamentária e financeira para a referida entrega. Ressalto na oportunidade que a ordem de serviço foi emitida e, atualmente, a contratada está confeccionando as placas. O início da instalação está previsto para janeiro de 2021, com prazo de execução de 60 dias.

**Matriz de Problemas/Riscos**

Órgão Responsável	Momento	Âmbito	Problema/Risco	Probab.	Impacto	Farol
SETUR	Futuro	FATORES EXÓGENOS	Decretação de estado de emergência / calamidade pública	Alta	Alto	

**INICIATIVA:** 371.1.06 - Qualificação profissional para a melhoria na prestação dos serviços turísticos.

**ENTREGA PRIORITÁRIA:** PROFISSIONAL CAPACITADO

**Definição:** A entrega consiste na qualificação dos profissionais envolvidos nas atividades tipificadas como do segmento turístico, de modo a promover a melhoria na prestação dos serviços visando ampliar a satisfação do turista.

**Unidade de medida:** Número Absoluto

**Execução Física Regionalizada**

Região	Programado do Ano (A)	Jan - Mar (B)	Jan - Jun (C)	Jan - Set (D)	Jan - Dez (E)	% Exec. Acumulado (E)/(A)
01 - CARIRI	45	0	0	0	0	0,00
04 - LITORAL LESTE	45	0	0	0	0	0,00
05 - LITORAL NORTE	60	0	0	0	0	0,00
06 - LITORAL OESTE / VALE DO CURU	45	0	0	0	0	0,00
07 - MACIÇO DO BATURITÉ	45	0	0	0	0	0,00
08 - SERRA DA IBIAPABA	45	0	0	0	0	0,00
<b>TOTAL</b>	<b>285</b>	<b>0</b>	<b>0</b>	<b>0</b>	<b>0</b>	<b>0,00</b>

**Execução orçamentária/financeira (por Órgão Executor)**

Esta entrega não possui recursos financeiros programados e executados no período de referência.

**Execução orçamentária/financeira (por Fonte de Recursos)**

Esta entrega não possui recursos financeiros programados e executados no período de referência.

**O que foi concluído no Período (Entregas Efetivas)**

Órgão Responsável: SETUR

Nenhum registro de Entregas Efetivas.

**Resumo para Consulta Pública**

Órgão Responsável: SETUR

No período de janeiro a dezembro de 2020, não houve execução física, orçamentária e financeira para a referida entrega.

**Matriz de Problemas/Riscos**

Órgão Responsável	Momento	Âmbito	Problema/Risco	Probab.	Impacto	Farol
SETUR	Futuro	FATORES EXÓGENOS	Decretação de estado de emergência / calamidade pública	Alta	Alto	

**INICIATIVA:** 371.1.07 - Promoção do fomento à competitividade e qualidade na prestação dos serviços turísticos.

**ENTREGA PRIORITÁRIA:** CERTIFICAÇÃO CONCEDIDA

**Definição:** A entrega consiste nos serviços de certificação e concessão do selo de qualidade turística com o intuito de abordar e incentivar uma gestão de qualidade e a competência das empresas envolvidas.

**Unidade de medida:** Número Absoluto

**Execução Física Regionalizada**

Região	Programado do Ano (A)	Jan - Mar (B)	Jan - Jun (C)	Jan - Set (D)	Jan - Dez (E)	% Exec. Acumulado (E)/(A)
03 - GRANDE FORTALEZA	10	0	0	0	0	0,00
04 - LITORAL LESTE	10	0	0	0	0	0,00
05 - LITORAL NORTE	10	0	0	0	0	0,00
06 - LITORAL OESTE / VALE DO CURU	10	0	0	0	0	0,00
<b>TOTAL</b>	<b>40</b>	<b>0</b>	<b>0</b>	<b>0</b>	<b>0</b>	<b>0,00</b>

**Execução orçamentária/financeira (por Órgão Executor)**

Esta entrega não possui recursos financeiros programados e executados no período de referência.

**Execução orçamentária/financeira (por Fonte de Recursos)**

Esta entrega não possui recursos financeiros programados e executados no período de referência.

**O que foi concluído no Período (Entregas Efetivas)**

Órgão Responsável: SETUR

Nenhum registro de Entregas Efetivas.

**Resumo para Consulta Pública**

Órgão Responsável: SETUR

No período de janeiro a dezembro de 2020, não houve execução física, orçamentária e financeira para a referida entrega. As ações relacionadas a entrega não poderão ser desenvolvidas, enquanto durar a decretação do estado de calamidade pública, em decorrência da pandemia da Covid-19.

**Matriz de Problemas/Riscos**

Órgão Responsável	Momento	Âmbito	Problema/Risco	Probab.	Impacto	Farol
SETUR	Atual	FATORES EXÓGENOS	Decretação de estado de emergência / calamidade pública	Alta	Alto	

**INICIATIVA:** 371.1.09 - Implantação de atrativos turísticos voltados ao desenvolvimento da cadeia produtiva.

**ENTREGA PRIORITÁRIA:** DISTRITO TURÍSTICO CRIADO

**Definição:** A entrega refere-se à área de relevante interesse social e ambiental - Distritos Turísticos.

**Unidade de medida:** Número Absoluto

**Execução Física Regionalizada**

Região	Programado do Ano (A)	Jan - Mar (B)	Jan - Jun (C)	Jan - Set (D)	Jan - Dez (E)	% Exec. Acumulado (E)/(A)
05 - LITORAL NORTE	1	0	0	0	0	0,00
<b>TOTAL</b>	<b>1</b>	<b>0</b>	<b>0</b>	<b>0</b>	<b>0</b>	<b>0,00</b>

**Execução orçamentária/financeira (por Órgão Executor)**

Órgão Executor	Lei+Créditos (A)	Empenhado (B)	Pago (C)	% Empenho (B/A)	% Pago (C/A)
SETUR	5.000,00	0,00	0,00	0,00	0,00
SOP	8.000,00	0,00	0,00	0,00	0,00
<b>TOTAL</b>	<b>13.000,00</b>	<b>0,00</b>	<b>0,00</b>	<b>0,00</b>	<b>0,00</b>

**Execução orçamentária/financeira (por Fonte de Recursos)**

Fonte	Lei+Créditos (A)	Empenhado (B)	Pago (C)	% Empenho (B/A)	% Pago (C/A)
00 - RECURSOS ORDINÁRIOS	13.000,00	0,00	0,00	0,00	0,00
<b>TOTAL</b>	<b>13.000,00</b>	<b>0,00</b>	<b>0,00</b>	<b>0,00</b>	<b>0,00</b>

**O que foi concluído no Período (Entregas Efetivas)**

Órgão Responsável: SETUR

Nenhum registro de Entregas Efetivas.

**Resumo para Consulta Pública**

Órgão Responsável: SETUR

No período de janeiro a dezembro de 2020, não houve execução física, orçamentária e financeira para a referida entrega.

**Matriz de Problemas/Riscos**

Órgão Responsável	Momento	Âmbito	Problema/Risco	Probab.	Impacto	Farol
SETUR	Atual	FATORES EXÓGENOS	Decretação de estado de emergência / calamidade pública	Alta	Alto	

**INICIATIVA:** 371.1.14 - Expansão da atividade de Turismo Cultural no Ceará.

**ENTREGA PRIORITÁRIA: ROTEIRO TURISTICO IMPLANTADO**

**Definição:** A entrega refere-se à criação de roteiros que utilizam a Cultura como potencial de atrativo turístico.

**Unidade de medida:** Número Absoluto

**Execução Física Regionalizada**

Região	Programado do Ano (A)	Jan - Mar (B)	Jan - Jun (C)	Jan - Set (D)	Jan - Dez (E)	% Exec. Acumulado (E)/(A)
01 - CARIRI	1	1	1	1	1	100,00
03 - GRANDE FORTALEZA	1	0	0	0	0	0,00
08 - SERRA DA IBIAPABA	1	0	0	0	0	0,00
11 - SERTÃO DE SOBRAL	1	0	0	0	0	0,00
<b>TOTAL</b>	<b>4</b>	<b>1</b>	<b>1</b>	<b>1</b>	<b>1</b>	<b>25,00</b>

**Execução orçamentária/financeira (por Órgão Executor)**

Órgão Executor	Lei+Créditos (A)	Empenhado (B)	Pago (C)	% Empenho (B/A)	% Pago (C/A)
SECULT	100.000,00	0,00	0,00	0,00	0,00
SETUR	10.000,00	0,00	0,00	0,00	0,00
<b>TOTAL</b>	<b>110.000,00</b>	<b>0,00</b>	<b>0,00</b>	<b>0,00</b>	<b>0,00</b>

**Execução orçamentária/financeira (por Fonte de Recursos)**

Fonte	Lei+Créditos (A)	Empenhado (B)	Pago (C)	% Empenho (B/A)	% Pago (C/A)
00 - RECURSOS ORDINÁRIOS	110.000,00	0,00	0,00	0,00	0,00
<b>TOTAL</b>	<b>110.000,00</b>	<b>0,00</b>	<b>0,00</b>	<b>0,00</b>	<b>0,00</b>

**O que foi concluído no Período (Entregas Efetivas)**

Órgão Responsável: SETUR

Criação do roteiro turístico Rota Cariri.

**Resumo para Consulta Pública**

Órgão Responsável: SETUR

No período de janeiro a dezembro de 2020, foi criado o roteiro turístico "Rota Cariri" do qual foi lançado em 03 de março de 2020. Um roteiro para impulsionar o fluxo turístico na região, incluindo mais de 50 pontos turísticos em Juazeiro do Norte, Crato, Barbalha, Nova Olinda, Santana do Cariri e Assaré. Lançada nesta terça-feira, a Rota Cariri. O projeto é da Secretaria do Turismo do Ceará (Setur), em parceria com a Secretaria da Cultura do Estado (Secult) e o Serviço Brasileiro de Apoio às Micro e Pequenas Empresas (Sebrae).

**Matriz de Problemas/Riscos**

Órgão Responsável	Momento	Âmbito	Problema/Risco	Probab.	Impacto	Farol
SETUR	Atual	FATORES EXÓGENOS	Decretação de estado de emergência / calamidade pública	Alta	Alto	

**EIXO**

**4 - CEARÁ DO CONHECIMENTO**

**TEMA**

**4.1 - CIÊNCIA, TECNOLOGIA E INOVAÇÃO**

**PROGRAMA**

**411 - CEARÁ CIENTÍFICO E TECNOLÓGICO**

**ÓRGÃO GESTOR:** SECITECE

**OBJETIVO:** Ampliar a disseminação da pesquisa, difusão científica e tecnológica para o desenvolvimento economicamente viável, socialmente justo e ambientalmente correto alcançando o interior do Estado.

**PÚBLICO ALVO:** Instituições públicas, estudantes, pesquisadores, produtores rurais, empresas do setor da indústria, entidades corporativas (cooperativas e associações), micro, pequenas e médias empresas.

**INICIATIVA:** 411.1.01 - Promoção da difusão, popularização e interiorização da Ciência e Tecnologia no Estado do Ceará.

**ENTREGA PRIORITÁRIA:** EVENTO REALIZADO

**Definição:** Refere-se a eventos científicos e de popularização da Ciência realizados pelo Sistema Secitece nas macrorregiões administrativas do Ceará.

**Unidade de medida:** Número Absoluto

**Execução Física Regionalizada**

Região	Programado do Ano (A)	Jan - Mar (B)	Jan - Jun (C)	Jan - Set (D)	Jan - Dez (E)	% Exec. Acumulado (E)/(A)
01 - CARIRI	7	0	0	2	2	28,57
02 - CENTRO SUL	1	0	0	0	0	0,00
03 - GRANDE FORTALEZA	27	15	35	79	107	396,30
04 - LITORAL LESTE	1	1	1	1	1	100,00
05 - LITORAL NORTE	6	0	0	0	0	0,00
06 - LITORAL OESTE / VALE DO CURU	5	0	0	0	0	0,00
08 - SERRA DA IBIAPABA	1	3	3	5	5	500,00
09 - SERTÃO CENTRAL	6	0	0	1	1	16,67
10 - SERTÃO DE CANINDÉ	1	0	0	0	0	0,00
11 - SERTÃO DE SOBRAL	8	2	2	3	3	37,50
12 - SERTÃO DOS CRATEÚS	2	0	0	1	2	100,00
13 - SERTÃO DOS INHAMUNS	2	0	0	0	0	0,00
14 - VALE DO JAGUARIBE	3	4	4	4	4	133,33
15 - ESTADO DO CEARÁ	0	0	0	15	18	0,00
<b>TOTAL</b>	<b>70</b>	<b>25</b>	<b>45</b>	<b>111</b>	<b>143</b>	<b>204,29</b>



**Execução orçamentária/financeira (por Órgão Executor)**

Órgão Executor	Lei+Créditos (A)	Empenhado (B)	Pago (C)	% Empenho (B/A)	% Pago (C/A)
SECITECE	1.246.000,00	295.810,00	295.810,00	23,74	23,74
FUNECE	20.000,00	0,00	0,00	0,00	0,00
FUNCAP	7.000,00	0,00	0,00	0,00	0,00
NUTEC	20.000,00	0,00	0,00	0,00	0,00
<b>TOTAL</b>	<b>1.293.000,00</b>	<b>295.810,00</b>	<b>295.810,00</b>	<b>22,88</b>	<b>22,88</b>

**Execução orçamentária/financeira (por Fonte de Recursos)**

Fonte	Lei+Créditos (A)	Empenhado (B)	Pago (C)	% Empenho (B/A)	% Pago (C/A)
00 - RECURSOS ORDINÁRIOS	250.000,00	148.310,00	148.310,00	59,32	59,32
01 - COTA-PARTE DO FUNDO DE PARTICIPAÇÃO DOS ESTADOS	7.000,00	0,00	0,00	0,00	0,00
70 - RECURSOS DIRETAMENTE ARRECADADOS	40.000,00	0,00	0,00	0,00	0,00
76 - RECURSOS PROVENIENTES DO FIT	556.000,00	147.500,00	147.500,00	26,52	26,52
82 - CONVÊNIOS COM ÓRGÃOS FEDERAIS - ADMINISTRAÇÃO DIRETA	440.000,00	0,00	0,00	0,00	0,00
<b>TOTAL</b>	<b>1.293.000,00</b>	<b>295.810,00</b>	<b>295.810,00</b>	<b>22,88</b>	<b>22,88</b>

**O que foi concluído no Período (Entregas Efetivas)**

Órgão Responsável: FUNECE

Durante o período de janeiro a dezembro/2020, o NIT realizou 11 eventos e a INCUBADORA realizou 75 eventos.

Órgão Responsável: NUTEC

Realização de 31 eventos científicos em áreas de Inovação&Empreendedorismo; Meio Ambiente/Res. Sólidos; Segurança Alimentar;Química; Geologia, Ciência&Tecnologia; Indústria 4.0 .

Órgão Responsável: SECITECE

26(VINTE E SEIS) EVENTOS REALIZADOS

## Resumo para Consulta Pública

Órgão Responsável: FUNECE

O Núcleo de Inovação Tecnológica (NIT), ofertou durante os meses de janeiro a dezembro, palestras voltadas para a área de propriedade intelectual, industrial e direito autoral para os alunos dos cursos de graduação e pós-graduação da UECE, além da 1ª Semana de Propriedade Intelectual.

A Incubadora de Empresas da UECE (INCUBAUECE) realizou 75 eventos, no período de janeiro a dezembro de 2020, para estudantes, professores e pesquisadores universitários de instituições públicas e privadas, empreendedores e potenciais empreendedores e interessados na temática de empreendedorismo e inovação. As capacitações foram sobre os temas Análise de Mercado; Validação do Problema; Modelo de Negócio; Monetização; Pitch; Governança Corporativa para Startups; Aspectos Legais para Startups; Experiência do Usuário; Design Sprint; Branding; Inbound Marketing; Propriedade Intelectual; Captação de recursos; e Modelando, Projetando e Avaliando o Negócio. Além disso, em parceria com o Núcleo de Inovação Tecnológico da UECE, realizou de forma online, gratuita e aberta ao público, a I Semana da Propriedade Intelectual da UECE, com temas relacionados à empreendedorismo na academia, direito autoral, patente de invenção, modelo de utilidade, registro de marca, registro de software, topografia de circuitos integrados, indicação geográfica e o patrimônio cultural da região. Está em execução a preparação da segunda edição do Ambiente de Empreendedorismo e Inovação da UECE em parceria com a Prefeitura Municipal de Fortaleza, por meio da Secretaria Municipal do Desenvolvimento Econômico e SDE, que tem por objetivo fomentar o empreendedorismo de pequenos negócios com o apoio, suporte e mentoria de startups na cidade de Fortaleza, por meio de uma jornada de capacitações, consultorias, mentorias e suporte necessário para constituição das startups.

Órgão Responsável: NUTEC

A entrega refere-se a eventos, científicos e de popularização da Ciência, realizados pelo Sistema Secitece.

O Nutec realizou 31 eventos científicos nas áreas de Meio Ambiente (Resíduos Sólidos), Química, Segurança Alimentar, Inovação e Empreendedorismo; Atingindo através destes, 29 municípios do Ceará com ações de Popularização da Ciência, tecnologia e inovação.

Órgão Responsável: SECITECE

1- Definição da entrega (o que está sendo ofertado);

Estavam programados aproximadamente 40 eventos para o ano de 2020. Devido a pandemia realizamos 26 eventos, sendo alguns presenciais e os demais precisaram ocorrer de forma virtual, tal como a Feira do Conhecimento Virtual.

2 - O que já foi concluído no período;  
Foram concluídos ao todo 26 eventos.

3 - O que está em andamento;  
Estaremos planejando e executando as atividades de 2021. Dentre elas as atividades dos Projetos Ciência Itinerante e Ceará Faz Ciência e as Feiras do Conhecimento de Fortaleza e Regionais (Cariri e Sobral).

4 - Eventuais dificuldades na execução. Essas informações são importantes para dar maior transparência sobre a entrega e sua execução.- Na Matriz de Problemas/Riscos: O Órgão Responsável deve complementar as informações sobre os três riscos apontados no acompanhamento do Executor, informando, para o problema registrado, as seguintes informações: a Providência; o Responsável pelo encaminhamento da solução; a Data Limite e o Status da providência, bem como validar ou alterar as classificações de probabilidade e impacto marcadas pelo Executor.

Como os Planos de Trabalho desses projetos estão previstos para ocorrerem de forma presencial, está sendo preciso solicitar adequações junto ao MCTI e CNPq para execução virtual dos mesmos.

### **Matriz de Problemas/Riscos**

Nenhum registro de Problemas/Riscos.

**INICIATIVA:** 411.1.02 - Expansão da oferta de serviços em Ciência, Tecnologia e Inovação.

### **ENTREGA PRIORITÁRIA:** UNIDADE DE CT&I IMPLANTADA

**Definição:** Refere-se à implantação de unidades de Ciência, Tecnologia e Parques Tecnológicos.

**Unidade de medida:** Número Absoluto

**Execução Física Regionalizada**

Região	Programado do Ano (A)	Jan - Mar (B)	Jan - Jun (C)	Jan - Set (D)	Jan - Dez (E)	% Exec. Acumulado (E)/(A)
03 - GRANDE FORTALEZA	1	0	0	0	0	0,00
<b>TOTAL</b>	<b>1</b>	<b>0</b>	<b>0</b>	<b>0</b>	<b>0</b>	<b>0,00</b>

**Execução orçamentária/financeira (por Órgão Executor)**

Órgão Executor	Lei+Créditos (A)	Empenhado (B)	Pago (C)	% Empenho (B/A)	% Pago (C/A)
SECITECE	525.000,00	171.447,30	171.447,30	32,66	32,66
FUNCAP	28.000,00	0,00	0,00	0,00	0,00
<b>TOTAL</b>	<b>553.000,00</b>	<b>171.447,30</b>	<b>171.447,30</b>	<b>31,00</b>	<b>31,00</b>

**Execução orçamentária/financeira (por Fonte de Recursos)**

Fonte	Lei+Créditos (A)	Empenhado (B)	Pago (C)	% Empenho (B/A)	% Pago (C/A)
01 - COTA-PARTE DO FUNDO DE PARTICIPAÇÃO DOS ESTADOS	43.000,00	0,00	0,00	0,00	0,00
76 - RECURSOS PROVENIENTES DO FIT	150.000,00	0,00	0,00	0,00	0,00
82 - CONVÊNIOS COM ÓRGÃOS FEDERAIS - ADMINISTRAÇÃO DIRETA	360.000,00	171.447,30	171.447,30	47,62	47,62
<b>TOTAL</b>	<b>553.000,00</b>	<b>171.447,30</b>	<b>171.447,30</b>	<b>31,00</b>	<b>31,00</b>

**O que foi concluído no Período (Entregas Efetivas)**

Órgão Responsável: SECITECE

Nenhum registro de Entregas Efetivas.

**Resumo para Consulta Pública**

Órgão Responsável: SECITECE

Realizadas e entregues as 3 etapas referente aos serviços do projeto arquitetônico do Edifício São Luiz onde será implantado o Parque Tecnológico do Ceará.

Observação: O projeto Arquitetônico corresponde a 50% da entrega referente a implantação de 1(uma) Unidade de Ciência, Tecnologia e Parques Tecnológicos.

**Matriz de Problemas/Riscos**

Órgão Responsável	Momento	Âmbito	Problema/Risco	Probab.	Impacto	Farol
SECITECE	Futuro	CONTRATOS / CONVÊNIOS / CONGÊNERES	Aditivo de prazo	Baixa	Baixo	

**INICIATIVA:** 411.1.04 - Expansão do fomento à pesquisa Científica, Tecnológica e de Inovação.

**ENTREGA PRIORITÁRIA: BOLSA CONCEDIDA**

**Definição:** Refere-se à concessão de bolsas para fixação de pesquisadores (mestres e doutores) que desenvolvem pesquisa científica e tecnológica.

**Unidade de medida:** Número Absoluto

**Execução Física Regionalizada**

Região	Programado do Ano (A)	Jan - Mar (B)	Jan - Jun (C)	Jan - Set (D)	Jan - Dez (E)	% Exec. Acumulado (E)/(A)
03 - GRANDE FORTALEZA	0	307	438	438	438	0,00
15 - ESTADO DO CEARÁ	250	0	0	0	0	0,00
<b>TOTAL</b>	<b>250</b>	<b>307</b>	<b>438</b>	<b>438</b>	<b>438</b>	<b>175,20</b>

**Execução orçamentária/financeira (por Órgão Executor)**

Órgão Executor	Lei+Créditos (A)	Empenhado (B)	Pago (C)	% Empenho (B/A)	% Pago (C/A)
FUNCAP	32.603.071,52	19.740.627,17	19.655.627,17	83,55	83,19
<b>TOTAL</b>	<b>32.603.071,52</b>	<b>19.740.627,17</b>	<b>19.655.627,17</b>	<b>60,55</b>	<b>60,29</b>

**Execução orçamentária/financeira (por Fonte de Recursos)**

Fonte	Lei+Créditos (A)	Empenhado (B)	Pago (C)	% Empenho (B/A)	% Pago (C/A)
00 - RECURSOS ORDINÁRIOS	14.559.576,00	14.396.335,40	14.396.335,40	98,87	98,87
01 - COTA-PARTE DO FUNDO DE PARTICIPAÇÃO DOS ESTADOS	6.750.000,00	3.432.747,72	3.347.747,72	50,85	49,59
22 - GOVERNO FEDERAL - APLICAÇÃO DIRETA	8.976.967,00	0,00	0,00	0,00	0,00
76 - RECURSOS PROVENIENTES DO FIT	2.044.300,00	1.648.044,05	1.648.044,05	80,61	80,61
86 - CONVÊNIOS COM ÓRGÃOS MUNICIPAIS - ADMINISTRAÇÃO INDIRETA	272.228,52	263.500,00	263.500,00	96,79	96,79
<b>TOTAL</b>	<b>32.603.071,52</b>	<b>19.740.627,17</b>	<b>19.655.627,17</b>	<b>60,55</b>	<b>60,29</b>

**O que foi concluído no Período (Entregas Efetivas)**

Órgão Responsável: FUNCAP

Foram entregues 438 bolsas de fomento à pesquisa.

**Resumo para Consulta Pública**

Órgão Responsável: FUNCAP

No período de janeiro a dezembro de 2020 foram 438 bolsas concedidas para pesquisa científica e tecnológica.

Destacamos nessa entrega os projetos do Cientista Chefe em diversas áreas de governo que tem aproximado a academia às demandas do setor público em áreas que vão da escassez hídrica à segurança pública, passando por educação, saúde, economia e planejamento. Temos ainda, 85 bolsas dos projetos emergenciais de combate ao Covid-19, em parceria com a Secretaria e Saúde do Estado.

**Matriz de Problemas/Riscos**

Órgão Responsável	Momento	Âmbito	Problema/Risco	Probab.	Impacto	Farol
FUNCAP	Atual	FATORES EXÓGENOS	Decretação de estado de emergência / calamidade pública	Alta	Médio	

**PROGRAMA**

**412 - INOVA CEARÁ**

**ÓRGÃO GESTOR:** SECITECE

**OBJETIVO:** Aumentar a competitividade do Estado e suas macrorregiões pelo incremento da produtividade e inovação tecnológica.

**PÚBLICO ALVO:** Instituições de ensino, acadêmicos, empreendedores, empresários, empresas públicas e privadas; ambientes de inovação, incubadoras e startups.

**INICIATIVA:** 412.1.01 - Promoção do fomento à criação de negócios nascentes (startups) e à competitividade das empresas e qualidade de seus produtos.

**ENTREGA PRIORITÁRIA:** STARTUP APOIADA

**Definição:** Refere-se ao apoio técnico e de gestão para o surgimento de novos negócios (startups).

**Unidade de medida:** Número Absoluto

**Execução Física Regionalizada**

Região	Programado do Ano (A)	Jan - Mar (B)	Jan - Jun (C)	Jan - Set (D)	Jan - Dez (E)	% Exec. Acumulado (E)/(A)
01 - CARIRI	12	2	2	2	22	183,33
02 - CENTRO SUL	5	0	0	0	1	20,00
03 - GRANDE FORTALEZA	68	13	13	13	39	57,35
04 - LITORAL LESTE	5	0	0	0	4	80,00
05 - LITORAL NORTE	8	3	3	3	3	37,50
06 - LITORAL OESTE / VALE DO CURU	5	0	0	0	1	20,00
07 - MACIÇO DO BATURITÉ	5	3	3	3	6	120,00
08 - SERRA DA IBIAPABA	6	1	1	1	1	16,67
09 - SERTÃO CENTRAL	25	11	11	11	29	116,00
10 - SERTÃO DE CANINDÉ	6	2	2	2	2	33,33
11 - SERTÃO DE SOBRAL	25	3	3	3	14	56,00
12 - SERTÃO DOS CRATEÚS	25	8	8	8	12	48,00
13 - SERTÃO DOS INHAMUNS	10	2	2	2	2	20,00
14 - VALE DO JAGUARIBE	25	8	8	8	15	60,00
<b>TOTAL</b>	<b>230</b>	<b>56</b>	<b>56</b>	<b>56</b>	<b>151</b>	<b>65,65</b>

**Execução orçamentária/financeira (por Órgão Executor)**

Órgão Executor	Lei+Créditos (A)	Empenhado (B)	Pago (C)	% Empenho (B/A)	% Pago (C/A)
SECITECE	10.000,00	0,00	0,00	0,00	0,00
<b>TOTAL</b>	<b>10.000,00</b>	<b>0,00</b>	<b>0,00</b>	<b>0,00</b>	<b>0,00</b>

**Execução orçamentária/financeira (por Fonte de Recursos)**

Fonte	Lei+Créditos (A)	Empenhado (B)	Pago (C)	% Empenho (B/A)	% Pago (C/A)
76 - RECURSOS PROVENIENTES DO FIT	10.000,00	0,00	0,00	0,00	0,00
<b>TOTAL</b>	<b>10.000,00</b>	<b>0,00</b>	<b>0,00</b>	<b>0,00</b>	<b>0,00</b>

**O que foi concluído no Período (Entregas Efetivas)**

Órgão Responsável: SECITECE

Foram apoiadas 151 startups

**Resumo para Consulta Pública**

Órgão Responsável: SECITECE

A entrega refere-se ao apoio técnico e de gestão para o surgimento de novos negócios (startups). No período janeiro-junho foram apoiadas 56 startups, em setembro foi realizado o lançamento do novo edital para seleção das novas startups e, devido a dificuldade imposta pela nova pandemia COVID-19, e foram selecionados 95 startups que receberão apoio de novembro de 2020 a agosto de 2021.

**Matriz de Problemas/Riscos**

Nenhum registro de Problemas/Riscos.

**INICIATIVA:** 412.1.02 - Promoção do ambiente de inovação do Sistema de Ciência, Tecnologia e Inovação.

**ENTREGA PRIORITÁRIA:** AMBIENTE DE INOVAÇÃO IMPLANTADO

**Definição:** Refere-se à implantação de novos ambientes de inovação para o desenvolvimento das empresas e melhoria de seus produtos.

**Unidade de medida:** Número Absoluto

**Execução Física Regionalizada**

Região	Programado do Ano (A)	Jan - Mar (B)	Jan - Jun (C)	Jan - Set (D)	Jan - Dez (E)	% Exec. Acumulado (E)/(A)
01 - CARIRI	1	0	0	0	1	100,00
<b>TOTAL</b>	<b>1</b>	<b>0</b>	<b>0</b>	<b>0</b>	<b>1</b>	<b>100,00</b>

**Execução orçamentária/financeira (por Órgão Executor)**

Esta entrega não possui recursos financeiros programados e executados no período de referência.

**Execução orçamentária/financeira (por Fonte de Recursos)**

Esta entrega não possui recursos financeiros programados e executados no período de referência.

**O que foi concluído no Período (Entregas Efetivas)**

Órgão Responsável: SECITECE

Nenhum registro de Entregas Efetivas.

Órgão Responsável: URCA

No período de janeiro a dezembro de 2020 a Pró-reitoria de Empreendedorismo e Inovação (PROEI) foi implantada e estruturada. Meta alcançada 100%.

**Resumo para Consulta Pública**

Órgão Responsável: SECITECE

A entrega refere-se à implantação de novos ambientes de inovação para o desenvolvimento das empresas e melhoria de seus produtos. Atualmente encontra-se suspensa a implantação de ambientes por força da Resolução nº 07 do COGERF, Inc. 10: "fica suspenso o início de novas obras e reformas, visando a economia para o Estado.

Órgão Responsável: URCA

O atual Instituto Tecnológico do Cariri (ITEC) passou por reforma administrativa, para tornar-se na Pró Reitoria de Empreendedorismo e Inovação (PROEI). Atualmente o ITEC ( Instituto tecnológico do Cariri) responde pelas ações voltadas ao Empreendedorismo e Inovação. No período de janeiro a dezembro de 2020 a Pró-reitoria de Empreendedorismo e Inovação (PROEI) foi implantada e estruturada. Meta alcançada 100%.

**Matriz de Problemas/Riscos**

Nenhum registro de Problemas/Riscos.

**INICIATIVA:** 412.1.03 - Promoção da inovação no segmento empresarial.

**ENTREGA PRIORITÁRIA: EMPRESA APOIADA**

**Definição:** Refere-se ao apoio técnico, financeiro e de gestão às empresas para a melhoria de seus produtos e/ou serviços inovadores.

**Unidade de medida:** Número Absoluto

**Execução Física Regionalizada**

Região	Programado do Ano (A)	Jan - Mar (B)	Jan - Jun (C)	Jan - Set (D)	Jan - Dez (E)	% Exec. Acumulado (E)/(A)
03 - GRANDE FORTALEZA	0	45	45	45	45	0,00
15 - ESTADO DO CEARÁ	30	0	0	0	0	0,00
<b>TOTAL</b>	<b>30</b>	<b>45</b>	<b>45</b>	<b>45</b>	<b>45</b>	<b>150,00</b>

**Execução orçamentária/financeira (por Órgão Executor)**

Órgão Executor	Lei+Créditos (A)	Empenhado (B)	Pago (C)	% Empenho (B/A)	% Pago (C/A)
FUNCAP	1.976.100,00	0,00	0,00	0,00	0,00
<b>TOTAL</b>	<b>1.976.100,00</b>	<b>0,00</b>	<b>0,00</b>	<b>0,00</b>	<b>0,00</b>



**Execução orçamentária/financeira (por Fonte de Recursos)**

Fonte	Lei+Créditos (A)	Empenhado (B)	Pago (C)	% Empenho (B/A)	% Pago (C/A)
76 - RECURSOS PROVENIENTES DO FIT	1.976.100,00	0,00	0,00	0,00	0,00
<b>TOTAL</b>	<b>1.976.100,00</b>	<b>0,00</b>	<b>0,00</b>	<b>0,00</b>	<b>0,00</b>

**O que foi concluído no Período (Entregas Efetivas)**

Órgão Responsável: FUNCAP

45 empresas apoiadas pela FUNCAP.

**Resumo para Consulta Pública**

Órgão Responsável: FUNCAP

Janeiro a dezembro contabilizamos 45 empresas apoiadas pela FUNCAP, no que refere-se apoio técnico, financeiro e de gestão às empresas. Tendo como objetivo, estimular a inovação empresarial, por meio de subvenção econômica, promovendo uma maior interação entre as instituições científicas e tecnológicas e as empresas do Estado do Ceará, visando assimilação, por parte destas, do conhecimento científico e tecnológico e sua incorporação, sob a forma de inovação em seus produtos e processos.

**Matriz de Problemas/Riscos**

Nenhum registro de Problemas/Riscos.

**PROGRAMA**

**413 - TECNOLOGIA DA INFORMAÇÃO E COMUNICAÇÃO ESTRATÉGICA DO CEARÁ**

**ÓRGÃO GESTOR:** SEPLAG

**OBJETIVO:** Ampliar o acesso de qualidade à informação e aos serviços digitais, utilizando novas tecnologias e fomentando o desenvolvimento socioeconômico por meio da TIC nas diversas regiões do Estado.

**PÚBLICO ALVO:** Órgãos e entidades governamentais e instituições privadas.

**INICIATIVA:** 413.1.02 - Expansão da oferta de serviços de transporte de dados e acesso à internet.

**ENTREGA PRIORITÁRIA:** PONTO DE FIBRA ÓTICA INSTALADO

**Definição:** Um ponto de fibra ótica instalado consiste em disponibilizar um ponto de conexão ao Cinturão Digital do Ceará - CDC permitindo que um ou vários clientes tenham acesso aos serviços providos por meio do CDC. A ampliação pode decorrer de necessidades dos clientes que precisam disponibilizar seus serviços ou acessar serviços em locais ainda sem pontos de acesso, ou por determinação do Governo que deseja investir em determinada região do Estado.

**Unidade de medida:** Número Absoluto

**Execução Física Regionalizada**

Região	Programado do Ano (A)	Jan - Mar (B)	Jan - Jun (C)	Jan - Set (D)	Jan - Dez (E)	% Exec. Acumulado (E)/(A)
01 - CARIRI	0	8	18	29	48	0,00
02 - CENTRO SUL	0	4	12	24	29	0,00
03 - GRANDE FORTALEZA	0	24	29	66	112	0,00
04 - LITORAL LESTE	0	1	3	11	13	0,00
05 - LITORAL NORTE	0	6	9	21	32	0,00
06 - LITORAL OESTE / VALE DO CURU	0	5	5	9	17	0,00
07 - MACIÇO DO BATURITÉ	0	4	5	16	30	0,00
08 - SERRA DA IBIAPABA	0	4	4	11	14	0,00
09 - SERTÃO CENTRAL	0	5	6	13	21	0,00
10 - SERTÃO DE CANINDÉ	0	4	4	7	10	0,00
11 - SERTÃO DE SOBRAL	0	6	15	25	32	0,00
12 - SERTÃO DOS CRATEÚS	0	38	42	52	61	0,00
13 - SERTÃO DOS INHAMUNS	0	4	4	8	13	0,00
14 - VALE DO JAGUARIBE	0	10	13	18	20	0,00
15 - ESTADO DO CEARÁ	310	0	0	0	0	0,00
<b>TOTAL</b>	<b>310</b>	<b>123</b>	<b>169</b>	<b>310</b>	<b>452</b>	<b>145,81</b>

**Execução orçamentária/financeira (por Órgão Executor)**

Órgão Executor	Lei+Créditos (A)	Empenhado (B)	Pago (C)	% Empenho (B/A)	% Pago (C/A)
ETICE	250.042,50	122.931,40	122.931,40	49,16	49,16
<b>TOTAL</b>	<b>250.042,50</b>	<b>122.931,40</b>	<b>122.931,40</b>	<b>49,16</b>	<b>49,16</b>

**Execução orçamentária/financeira (por Fonte de Recursos)**

Fonte	Lei+Créditos (A)	Empenhado (B)	Pago (C)	% Empenho (B/A)	% Pago (C/A)
00 - RECURSOS ORDINÁRIOS	125.122,49	0,00	0,00	0,00	0,00
70 - RECURSOS DIRETAMENTE ARRECADADOS	124.920,01	122.931,40	122.931,40	98,40	98,40
<b>TOTAL</b>	<b>250.042,50</b>	<b>122.931,40</b>	<b>122.931,40</b>	<b>49,16</b>	<b>49,16</b>

**O que foi concluído no Período (Entregas Efetivas)**

Órgão Responsável: ETICE

Foram instalados 452 novos pontos de fibra ótica para compor a infraestrutura do CDC no ano de 2020, atendendo as 14 regiões do Estado.

**Resumo para Consulta Pública**

Órgão Responsável: ETICE

A entrega consiste na disponibilização de novos pontos de fibra ótica instalados no Cinturão Digital do Ceará - CDC que permitem que um ou vários clientes tenham acesso aos serviços providos por meio do CDC. Neste ano de Pandemia, a ETICE demonstra a sua eficiência, destreza e expertise nas soluções de Tecnologia da Informação, atuando, no tocante a esta entrega, na ativação do ponto de fibra ótica para o Hospital de Campanha Leonardo da Vinci, conectando-o ao Cinturão Digital do Ceará e ofertando internet para o atendimento da população neste Hospital. Foram instalados 452 novos pontos de fibra ótica para compor a infraestrutura do CDC no ano de 2020, atendendo as 14 regiões do Estado do Ceará. Este serviço é realizado sob demanda dos clientes, com a localização variando conforme sua necessidade e tais instalações são motivadas pela inexistência de pontos de fibra ótica em local próximo para que possa atender as necessidades de acesso demandadas.

**Matriz de Problemas/Riscos**

Órgão Responsável	Momento	Âmbito	Problema/Risco	Probab.	Impacto	Farol
ETICE	Atual	CONTRATOS / CONVÊNIOS / CONGÊNERES	Aditivo de valor	Alta	Médio	
ETICE	Atual	FATORES EXÓGENOS	Decretação de estado de emergência / calamidade pública	Alta	Médio	
ETICE	Futuro	CONTRATOS / CONVÊNIOS / CONGÊNERES	Celebração (documentação, assinatura, publicação, garantia etc.)	Baixa	Médio	
ETICE	Futuro	EXECUÇÃO ORÇAMENTÁRIA / FINANCEIRA	Liberação de limite financeiro pelo Cogerf	Média	Alto	

**INICIATIVA:** 413.1.04 - Expansão do portfólio de serviços de Tecnologia da Informação e Comunicação.

**ENTREGA PRIORITÁRIA: SERVIÇO DE TIC DESENVOLVIDO**

**Definição:** Estes serviços não eram disponibilizados antes pela Etice aos clientes, ou seja, não existiam em seu portfólio, mas que ficaram prontos e aptos para serem comercializados. São priorizados serviços diferenciados que utilizem tecnologia inovadora e sustentável para entregar valor e trazer mudanças concretas para o Governo e o Cidadão. Os principais serviços já disponibilizados são: Acesso à Internet e Transporte de Dados utilizando o Cinturão Digital do Ceará (CDC) por meio de link de dados ou de banda; Nuvem Computacional (IaaS - Infraestrutura como Serviço); Voice over Internet Protocol (VoIP); Videoconferência e Videomonitoramento.

**Unidade de medida:** Número Absoluto

**Execução Física Regionalizada**

Região	Programado do Ano (A)	Jan - Mar (B)	Jan - Jun (C)	Jan - Set (D)	Jan - Dez (E)	% Exec. Acumulado (E)/(A)
15 - ESTADO DO CEARÁ	1	0	208	220	220	22.000,00
<b>TOTAL</b>	<b>1</b>	<b>0</b>	<b>208</b>	<b>220</b>	<b>220</b>	<b>22.000,00</b>

**Execução orçamentária/financeira (por Órgão Executor)**

Órgão Executor	Lei+Créditos (A)	Empenhado (B)	Pago (C)	% Empenho (B/A)	% Pago (C/A)
ETICE	2.393.597,51	1.442.129,10	763.570,24	60,25	31,90
<b>TOTAL</b>	<b>2.393.597,51</b>	<b>1.442.129,10</b>	<b>763.570,24</b>	<b>60,25</b>	<b>31,90</b>

**Execução orçamentária/financeira (por Fonte de Recursos)**

Fonte	Lei+Créditos (A)	Empenhado (B)	Pago (C)	% Empenho (B/A)	% Pago (C/A)
00 - RECURSOS ORDINÁRIOS	839.422,51	500.000,00	500.000,00	59,56	59,56
70 - RECURSOS DIRETAMENTE ARRECADADOS	1.554.175,00	942.129,10	263.570,24	60,61	16,95
<b>TOTAL</b>	<b>2.393.597,51</b>	<b>1.442.129,10</b>	<b>763.570,24</b>	<b>60,25</b>	<b>31,90</b>

**O que foi concluído no Período (Entregas Efetivas)**

Órgão Responsável: ETICE

Foram disponibilizados 220 novos tipos de Serviços no Portfólio de TIC.

Neste ano de 2020, foram finalizadas e homologadas um total de 06 Chamadas de Oportunidade, o que totaliza a disponibilização de 220 novos tipos de serviços aos clientes da ETICE.

**Resumo para Consulta Pública**

Órgão Responsável: ETICE

Esta entrega consiste em serviços que não eram disponibilizados antes pela Etice aos clientes, ou seja, não existiam em seu marketplace, mas que quando ficam prontos e aptos para serem comercializados são disponibilizados no portfólio da empresa. São priorizados serviços diferenciados que utilizem tecnologia inovadora e sustentável para entregar valor e trazer mudanças concretas para o Governo e o Cidadão. Neste ano de Pandemia, a ETICE demonstra a sua eficiência, destreza e expertise nas soluções de Tecnologia da Informação, atuando, no tocante a esta entrega, na viabilização e aquisição, por meio de Chamada de Oportunidade, do BI da SESA. Além disso, encerra o ano de 2020 viabilizando uma importante parceria a todo o Estado do Ceará, com a realização de acordo de colaboração entre o Governo do Estado e a Amazon Web Services Inc. (AWS), para a criação do primeiro Centro de Competências para a Transformação Digital no país. Uma das inovações da ETICE para o ano de 2020 foi a ampla expansão do seu Portfólio de Serviços de Tecnologia da Informação e Comunicação através da inovadora realização de Chamadas de Oportunidade de Serviços aderente a editais de pré-qualificação. Neste ano de 2020, foram finalizadas e homologadas um total de 06 (seis) Chamadas de Oportunidade, o que totaliza a disponibilização de 220 novos tipos de serviços disponibilizados aos clientes no marketplace da ETICE, especificados pelo órgão executor. Os principais grupos de serviços já disponibilizados são:

- 1 - Acesso à Internet e Transporte de Dados (10 tipos de serviços);
- 2 - Nuvem Computacional (IaaS - Infraestrutura como Serviço) (73 tipos de serviços);
- 3 - Nuvem Computacional (PaaS - Plataforma como Serviço) (119 tipos de serviços);
- 4 - Nuvem Computacional (SaaS/Analytics - Software como Serviço) (5 tipos de serviços);
- 5 - Serviços especializados em nuvem por demanda (9 tipos de serviços);
- 6 - Serviços Técnicos para Projetos para Uso de Nuvem (Pequeno e Grande Porte);
- 7 - Voice over Internet Protocol (VoIP);
- 8 - Videoconferência
- 9 - Videomonitoramento.

Estes 9 grupos contemplam 220 tipos de serviços.

As dificuldades para realização dos trabalhos são decorrentes da operacionalização das atividades que exigem equipes capacitadas em prospecção, em especificação técnica, em operação dos serviços etc.

**Matriz de Problemas/Riscos**

Órgão Responsável	Momento	Âmbito	Problema/Risco	Probab.	Impacto	Farol
ETICE	Atual	FATORES EXÓGENOS	Decretação de estado de emergência / calamidade pública	Alta	Médio	
ETICE	Futuro	EXECUÇÃO ORÇAMENTÁRIA / FINANCEIRA	Liberação de limite financeiro pelo Cogerf	Média	Alto	

**TEMA**

**4.2 - CULTURA E ARTE**

**PROGRAMA**

**421 - PROMOÇÃO E DESENVOLVIMENTO DA ARTE E CULTURA CEARENSE**

**ÓRGÃO GESTOR:** SECULT

**OBJETIVO:** Ampliar e democratizar a produção e o acesso à arte e a cultura com base no desenvolvimento da economia dos setores criativos, no fortalecimento da diversidade e da cidadania cultural em todas as regiões do Estado do Ceará.

**PÚBLICO ALVO:** Artistas, produtores, agentes culturais, jovens, pessoas em situação de vulnerabilidade social e econômica (LGBTs, Crianças, Pessoas com Deficiência e Idosos), professores, alunos e empreendedores culturais.

**INICIATIVA:** 421.1.01 - Implantação da política estadual de Economia da Cultura.

**ENTREGA PRIORITÁRIA:** EQUIPAMENTO CULTURAL IMPLANTADO

**Definição:** Refere-se à implantação de equipamento cultural voltado ao desenvolvimento do Ecossistema das artes, à fruição cultural, formação técnica e inovação, na economia criativa do Ceará.

**Unidade de medida:** Número Absoluto

**Execução Física Regionalizada**

Região	Programado do Ano (A)	Jan - Mar (B)	Jan - Jun (C)	Jan - Set (D)	Jan - Dez (E)	% Exec. Acumulado (E)/(A)
15 - ESTADO DO CEARÁ	1	1	1	1	1	100,00
<b>TOTAL</b>	<b>1</b>	<b>1</b>	<b>1</b>	<b>1</b>	<b>1</b>	<b>100,00</b>

**Execução orçamentária/financeira (por Órgão Executor)**

Órgão Executor	Lei+Créditos (A)	Empenhado (B)	Pago (C)	% Empenho (B/A)	% Pago (C/A)
SECULT	438.571,00	428.571,42	428.571,42	97,72	97,72
<b>TOTAL</b>	<b>438.571,00</b>	<b>428.571,42</b>	<b>428.571,42</b>	<b>97,72</b>	<b>97,72</b>

**Execução orçamentária/financeira (por Fonte de Recursos)**

Fonte	Lei+Créditos (A)	Empenhado (B)	Pago (C)	% Empenho (B/A)	% Pago (C/A)
00 - RECURSOS ORDINÁRIOS	438.571,00	428.571,42	428.571,42	97,71	97,71
<b>TOTAL</b>	<b>438.571,00</b>	<b>428.571,42</b>	<b>428.571,42</b>	<b>97,72</b>	<b>97,72</b>

**O que foi concluído no Período (Entregas Efetivas)**

Órgão Responsável: SECULT

Equipamento cultural implantado

**Resumo para Consulta Pública**

Órgão Responsável: SECULT

A entrega refere-se a implantação do Porto Dragão/Hub Criativo. O funcionamento do equipamento ocorre desde o início do ano, motivo pelo qual considera-se que esta entrega foi concluída com sucesso. No entanto, insta mencionar que a crise sanitária do coronavírus comprometeu as atividades programadas e a coordenação do equipamento vem adaptando-se aos protocolos do isolamento físico, realizando atividades virtuais de largo acesso nas redes sociais.

**Matriz de Problemas/Riscos**

Nenhum registro de Problemas/Riscos.

**INICIATIVA:** 421.1.02 - Expansão do Sistema Estadual de Cultura.

**ENTREGA PRIORITÁRIA: ESCRITÓRIO REGIONAL IMPLANTADO**

**Definição:** Refere-se à implantação dos Escritórios Regionais da SECULT nas macrorregiões do Ceará, que contribuirá para o fortalecimento do Sistema Estadual de Cultura, promovendo a descentralização da estrutura administrativa da secretaria, possibilitando maior proximidade com as gestões municipais e maior capilaridade nos diversos territórios do estado.

**Unidade de medida:** Número Absoluto

**Execução Física Regionalizada**

Região	Programado do Ano (A)	Jan - Mar (B)	Jan - Jun (C)	Jan - Set (D)	Jan - Dez (E)	% Exec. Acumulado (E)/(A)
01 - CARIRI	1	0	0	0	0	0,00
09 - SERTÃO CENTRAL	1	0	0	0	0	0,00
11 - SERTÃO DE SOBRAL	1	0	0	0	0	0,00
14 - VALE DO JAGUARIBE	1	0	0	0	0	0,00
<b>TOTAL</b>	<b>4</b>	<b>0</b>	<b>0</b>	<b>0</b>	<b>0</b>	<b>0,00</b>

**Execução orçamentária/financeira (por Órgão Executor)**

Órgão Executor	Lei+Créditos (A)	Empenhado (B)	Pago (C)	% Empenho (B/A)	% Pago (C/A)
SECULT	200.000,00	0,00	0,00	0,00	0,00
<b>TOTAL</b>	<b>200.000,00</b>	<b>0,00</b>	<b>0,00</b>	<b>0,00</b>	<b>0,00</b>

**Execução orçamentária/financeira (por Fonte de Recursos)**

Fonte	Lei+Créditos (A)	Empenhado (B)	Pago (C)	% Empenho (B/A)	% Pago (C/A)
00 - RECURSOS ORDINÁRIOS	200.000,00	0,00	0,00	0,00	0,00
<b>TOTAL</b>	<b>200.000,00</b>	<b>0,00</b>	<b>0,00</b>	<b>0,00</b>	<b>0,00</b>

**O que foi concluído no Período (Entregas Efetivas)**

Órgão Responsável: SECULT

Nenhum registro de Entregas Efetivas.

**Resumo para Consulta Pública**

Órgão Responsável: SECULT

A implantação dos Escritórios Regionais da Secretaria de Cultura (Secult) faz parte dos esforços do Governo do Estado de promover a descentralização da estrutura administrativa do Estado para uma maior aproximação das gestões municipais. Para o ano de 2020, a Secult planejou a implantação de quatro Escritórios Regionais. No entanto, até o presente momento não foi possível dar prosseguimento nesta entrega em razão das medidas restritivas da pandemia. Destaca-se que embora os Escritórios Regionais das macrorregiões Sertão Central e Cariri não tenham sido implantados, essas regiões já contam com o funcionamento de equipamentos culturais da Secult, como a Casa de Saberes Cego Aderaldo em Quixadá e a Vila da Música no Crato. A Região Sertão de Sobral e a Região Vale do Jaguaribe também estão com seus processos de implantação interrompidos pela pandemia e pelas medidas de contingenciamento fiscal iniciadas no mês março. O Escritório da Região Sertão de Sobral ainda está na fase inicial de construção das propostas de implantação, já o Escritório da Região do Vale do Jaguaribe encontra-se em fase de análise do município que sediará o Escritório Regional, uma vez que três cidades estão candidatas, Limoeiro do Norte, Jaguaribe e Tabuleiro do Norte. Dessa forma, os encaminhamentos para a implantação dos Escritórios Regionais, conforme previstos no planejamento de 2020, restam prejudicados pela calamidade pública emergente do coronavírus e aguardam pelo replanejamento junto aos municípios interessados.

**Matriz de Problemas/Riscos**

Nenhum registro de Problemas/Riscos.

**INICIATIVA:** 421.1.03 - Promoção do fomento, difusão e circulação das iniciativas artísticas e culturais.

**ENTREGA PRIORITÁRIA: EVENTO REALIZADO**

**Definição:** Refere-se à realização de eventos estruturantes consolidados no Calendário Cultural do Governo do Estado, como: Bienal Internacional do Livro; Festival Mi - Música na Ibiapaba, Encontro Mestres e Mestras do Mundo, Festival Cordas Ágio, Festa Patativa do Assaré em Arte e Cultura no Cariri, Bienal Circula Ceará, Festival Maloca Dragão, Festival Solar Fotografia, Orquestra no Parque e outros.

**Unidade de medida:** Número Absoluto

**Execução Física Regionalizada**

Região	Programado do Ano (A)	Jan - Mar (B)	Jan - Jun (C)	Jan - Set (D)	Jan - Dez (E)	% Exec. Acumulado (E)/(A)
01 - CARIRI	1	0	0	0	0	0,00
03 - GRANDE FORTALEZA	1	2	2	2	2	200,00
08 - SERRA DA IBIAPABA	1	0	0	0	0	0,00
10 - SERTÃO DE CANINDÉ	1	0	0	0	0	0,00
<b>TOTAL</b>	<b>4</b>	<b>2</b>	<b>2</b>	<b>2</b>	<b>2</b>	<b>50,00</b>



**Execução orçamentária/financeira (por Órgão Executor)**

Órgão Executor	Lei+Créditos (A)	Empenhado (B)	Pago (C)	% Empenho (B/A)	% Pago (C/A)
SECULT	3.252.532,00	84.805,33	84.805,33	2,61	2,61
<b>TOTAL</b>	<b>3.252.532,00</b>	<b>84.805,33</b>	<b>84.805,33</b>	<b>2,61</b>	<b>2,61</b>

**Execução orçamentária/financeira (por Fonte de Recursos)**

Fonte	Lei+Créditos (A)	Empenhado (B)	Pago (C)	% Empenho (B/A)	% Pago (C/A)
00 - RECURSOS ORDINÁRIOS	1.471.532,00	14.950,93	14.950,93	1,01	1,01
01 - COTA-PARTE DO FUNDO DE PARTICIPAÇÃO DOS ESTADOS	56.000,00	0,00	0,00	0,00	0,00
82 - CONVÊNIOS COM ÓRGÃOS FEDERAIS - ADMINISTRAÇÃO DIRETA	1.725.000,00	69.854,40	69.854,40	4,04	4,04
<b>TOTAL</b>	<b>3.252.532,00</b>	<b>84.805,33</b>	<b>84.805,33</b>	<b>2,61</b>	<b>2,61</b>

**O que foi concluído no Período (Entregas Efetivas)**

Órgão Responsável: SECULT

Realização da XIV Mostra Estadual Ceará Ciclo Natalino

Realização do XVI Patativa do Assaré em Arte e Cultura

**Resumo para Consulta Pública**

Órgão Responsável: SECULT

Esta entrega refere-se à realização dos eventos consolidados na programação anual da Secretaria de Cultura (Secult). Em razão do coronavírus, o Calendário Cultural do Governo do Estado está impossibilitado de prosseguir com eventos que proporcionam aglomerações físicas. No entanto, no dia 06 de janeiro de 2020 foi realizada a XIV Mostra Estadual Ceará Ciclo Natalino, com a participação de 14 Grupos de Tradição e Projeção Folclórica (Parafolclórico) do interior e da capital, assim como nos dias 03 a 05 de março de 2020 foi realizado o XVI Patativa do Assaré em Arte e Cultura, em comemoração aos 111 anos do Poeta Patativa, com apresentações culturais, shows, contação de histórias, lançamentos de livros, palestras e a entrega da Comenda Patativa do Assaré.

Além disso, nos últimos meses foram realizadas diversas atividades de planejamento para construir medidas de adaptação dos eventos ao cenário pandêmico, à exemplo da Coordenadoria de Livro, Leitura, Literatura e Bibliotecas (CLLLB) que procedeu com a elaboração de uma nova proposta para a Bienal Internacional do Livro de 2021 e deu andamento no processo de prestação de contas da Bienal de 2019 no Sistema de Apoio às Leis de Incentivo à Cultura (Salic).

A Coordenadoria de Artes e Cidadania Cultural (CODAC) iniciou o replanejamento do Festival de Música na Ibiapaba, estudando uma nova data e a possibilidade do evento acontecer no formato virtual, resolvendo realizar o evento somente em 2021, já que foi constatado inúmeros empecilhos para a promoção da edição virtual de 2020. Além disso, no mês de junho a CODAC divulgou os resultados finais do Edital Circula Ceará 2019, projeto que visa ocupar os equipamentos culturais com uma programação de eventos nas mais variadas linguagens. No dia 16/06/2020 foi disponibilizado no site da Secult os projetos selecionados nas áreas da Música, Literatura e Acessibilidade Atitudinal, bem como no dia 25/06/2020 os da área do Teatro. Assim, a continuidade do cronograma do Circula Ceará 2019 está sendo analisada para que a execução seja possível em 2021.

A Coordenadoria de Patrimônio e Memória (COPAM) trabalhou numa proposta de adaptação do Encontro dos Mestres do Mundo ao formato virtual, considerando que o público alvo do evento fazem parte do grupo de risco à Covid-19. Contudo, foi decidido pela impossibilidade de promover a 14ª edição do Encontro Mestres do Mundo no formato virtual, uma vez que grande parte das Mestras e dos Mestres da Cultura têm dificuldade de acesso à internet e às plataformas virtuais. Por fim, vale ressaltar que com o advento da Lei Aldir Blanc, foi lançado o Edital de Chamada Pública de Organizações da Sociedade Civil para Execução de Programação Artística nos Espaços Culturais, no valor de R\$ 2.000.000,00. O edital selecionou uma proposta oriunda de uma organização cultural da sociedade civil (Associação Movimentos) para a realização de uma programação de difusão e circulação de espetáculos em teatros e espaços cênicos públicos e comunitários, a ser realizada no estado do Ceará, colaborando circulação de atividades das mais diversas linguagens artísticas.

**Matriz de Problemas/Riscos**

Órgão Responsável	Momento	Âmbito	Problema/Risco	Probab.	Impacto	Farol
SECULT	Atual	FATORES EXÓGENOS	Decretação de estado de emergência / calamidade pública	Alta	Alto	
SECULT	Futuro	EXECUÇÃO ORÇAMENTÁRIA / FINANCEIRA	Captação de recursos de fontes externas (nacionais e internacionais)	Alta	Alto	

**ENTREGA PRIORITÁRIA: PROJETO CULTURAL APOIADO**

**Definição:** Apoio a projetos selecionados nos editais de fomento às artes e políticas afirmativas: Incentivo às Artes (Prêmio Alberto Nepomuceno e Prêmio Pedro Boca Rica), Edital Cinema e Vídeo; Prêmio Chico Albuquerque de Fotografia; Cultura Infância e Cultura LGBT, Toda Banda de Música é uma Escola, Edital Cultura Acessível e projetos apoiados nos editais dos Ciclos de Tradição Popular: Carnaval do Ceará; Ceará da Paixão; Festejos Ceará Junino e Ciclo Natalino, Prêmio Coletivos de Arte e Cultura das Periferias do Ceará, assim como pagamento das despesas administrativas dos referidos editais.

**Unidade de medida:** Número Absoluto

**Execução Física Regionalizada**

Região	Programado do Ano (A)	Jan - Mar (B)	Jan - Jun (C)	Jan - Set (D)	Jan - Dez (E)	% Exec. Acumulado (E)/(A)
01 - CARIRI	54	14	120	120	266	492,59
02 - CENTRO SUL	20	0	16	16	42	210,00
03 - GRANDE FORTALEZA	344	58	578	578	1.278	371,51
04 - LITORAL LESTE	20	2	4	4	20	100,00
05 - LITORAL NORTE	10	0	8	8	20	200,00
06 - LITORAL OESTE / VALE DO CURU	20	2	16	16	54	270,00
07 - MACIÇO DO BATURITÉ	20	2	6	6	32	160,00
08 - SERRA DA IBIAPABA	20	0	14	14	38	190,00
09 - SERTÃO CENTRAL	42	2	38	38	100	238,10
10 - SERTÃO DE CANINDÉ	20	8	14	14	38	190,00
11 - SERTÃO DE SOBRAL	20	12	36	36	68	340,00
12 - SERTÃO DOS CRATEÚS	10	6	10	10	26	260,00
13 - SERTÃO DOS INHAMUNS	40	0	0	0	30	75,00
14 - VALE DO JAGUARIBE	30	12	56	56	96	320,00
<b>TOTAL</b>	<b>670</b>	<b>118</b>	<b>916</b>	<b>916</b>	<b>2.108</b>	<b>314,63</b>

**Execução orçamentária/financeira (por Órgão Executor)**

Órgão Executor	Lei+Créditos (A)	Empenhado (B)	Pago (C)	% Empenho (B/A)	% Pago (C/A)
SECULT	1.447.850,00	0,00	0,00	0,00	0,00
FEC	79.235.883,28	57.488.581,17	7.897.680,88	72,55	9,97
<b>TOTAL</b>	<b>80.683.733,28</b>	<b>57.488.581,17</b>	<b>7.897.680,88</b>	<b>71,25</b>	<b>9,79</b>

**Execução orçamentária/financeira (por Fonte de Recursos)**

Fonte	Lei+Créditos (A)	Empenhado (B)	Pago (C)	% Empenho (B/A)	% Pago (C/A)
00 - RECURSOS ORDINÁRIOS	10.000,00	0,00	0,00	0,00	0,00
10 - RECURSOS PROVENIENTES DO FECOP	1.437.850,00	0,00	0,00	0,00	0,00
70 - RECURSOS DIRETAMENTE ARRECADADOS	21.909.360,00	2.393.581,17	2.287.680,88	10,92	10,44
92 - REPASSE FUNDO A FUNDO - AUXILIO AO SETOR CULTURAL - ALDIR BLANC	57.326.523,28	55.095.000,00	5.610.000,00	96,10	9,78
<b>TOTAL</b>	<b>80.683.733,28</b>	<b>57.488.581,17</b>	<b>7.897.680,88</b>	<b>71,25</b>	<b>9,79</b>

**O que foi concluído no Período (Entregas Efetivas)**

Órgão Responsável: FEC

Apoio a 1 projeto cultural de grande porte por meio do Chamada Pública para Programação Artística nos Espaços Culturais (Lei Aldir Blanc)

Apoio a 100 projetos culturais por meio do Edital de Cidadania Cultural e Diversidade (Lei Aldir Blanc)

Apoio a 100 projetos culturais por meio do Edital de Territórios Culturais e Tradicionais (Lei Aldir Blanc)

Apoio a 116 projetos culturais por meio do Edital Arte Livre - Criação Artística (Lei Aldir Blanc)

Apoio a 16 projetos culturais por meio do Prêmio Fomento Cultura e Arte do Ceará, considerando que o pagamento de 90 projetos ainda está em andamento (Lei Aldir Blanc)

Apoio a 400 projetos culturais por meio do I Edital Festival Cultura Dendicasa

Apoio a 46 projetos culturais por meio do Edital de Apoio ao Audiovisual Cearense, considerando que o pagamento de 2 projetos ainda está em andamento (Lei Aldir Blanc)

Apoio a 59 projetos culturais por meio do XIV Edital Ciclo Carnavalesco 2020

Apoio a 60 projetos culturais por meio do Edital de Patrocínio a Festivais Culturais (Lei Aldir Blanc)

Apoio a 62 projetos culturais por meio do Edital Cultura Viva, considerando que o pagamento de 3 projetos ainda está em andamento (Lei Aldir Blanc)

Órgão Responsável: SECULT

Apoio a 1 projeto cultural de grande porte por meio do Chamada Pública para Programação Artística nos Espaços Culturais (Lei Aldir Blanc)

Apoio a 100 projetos culturais por meio do Edital de Cidadania Cultural e Diversidade (Lei Aldir Blanc)

Apoio a 100 projetos culturais por meio do Edital de Territórios Culturais e Tradicionais (Lei Aldir Blanc)

Apoio a 116 projetos culturais por meio do Edital Arte Livre - Criação Artística (Lei Aldir Blanc)

Apoio a 16 projetos culturais por meio do Prêmio Fomento Cultura e Arte do Ceará, considerando que o pagamento de 90 projetos ainda está em andamento (Lei Aldir Blanc)

Apoio a 400 projetos culturais por meio do I Edital Festival Cultura Dendicasa

Apoio a 46 projetos culturais por meio do Edital de Apoio ao Audiovisual Cearense, considerando que o pagamento de 2 projetos ainda está em andamento (Lei Aldir Blanc)

Apoio a 59 projetos culturais por meio do XIV Edital Ciclo Carnavalesco 2020

Apoio a 60 projetos culturais por meio do Edital de Patrocínio a Festivais Culturais (Lei Aldir Blanc)

Apoio a 62 projetos culturais por meio do Edital Cultura Viva, considerando que o pagamento de 3 projetos ainda está em andamento (Lei Aldir Blanc)

## Resumo para Consulta Pública

Órgão Responsável: FEC

Esta entrega refere-se ao apoio aos projetos culturais selecionados nos editais de fomento executados pela Secretaria de Cultura (Secult). Em função do coronavírus, os editais inicialmente previstos para 2020 foram suspensos e grande parte das atividades culturais sofreram danos irreversíveis. No entanto, a Secult realizou o Ciclo Carnavalesco em fevereiro e investiu em iniciativas de acordo com as demandas sociais advindas da pandemia, à exemplo do I Edital Festival Cultura Dendicasa e dos 12 editais da Lei Aldir Blanc.

O Edital Ceará Ciclo Carnavalesco 2020 foi executado nos meses de fevereiro e março com 8 categorias contempladas (Bailes e Matinês, Bandas de Música, Maracatus, Escolas de Samba, Blocos, Cordões, Afoxés e III Formação Monitoramento e Seminário de Avaliação do Ciclo Carnavalesco do Ceará), sendo 59 projetos culturais apoiados a partir do investimento de R\$ 1.219.116,00.

O I Edital Festival Cultura Dendicasa foi realizado durante os meses de abril e junho com recursos do Fundo Estadual da Cultura (FEC) como medida de emergência para atender o setor cultural cearense afetado pelas medidas de isolamento, permitindo o apoio a 400 projetos artísticos adaptados ao modo virtual, que podem ser acessados por qualquer pessoa gratuitamente na seguinte plataforma: <https://culturadendicasa.secult.ce.gov.br/>.

A Lei de Emergência Cultural Aldir Blanc (Lei 14.017/2020) é outra ação emergencial que está possibilitando a promoção de apoio financeiro a projetos culturais. Por meio dos recursos repassados pelo Governo Federal, no mês de setembro, a Secult lançou 12 processos editalícios, sendo que somente 8 estão associados a esta entrega, que seguem listados conforme o título e a atual situação:

- 1 - Edital Arte Livre - Criação Artística: 116 projetos pagos (finalizado);
- 2 - Edital de Cidadania Cultural e Diversidade: 100 projetos pagos (finalizado);
- 3 - Edital de Territórios Culturais e Tradicionais: 100 projetos pagos (finalizado);
- 4 - Edital Cultura Viva: 62 projetos pagos (falta pagar 3 projetos);
- 5 - Edital de Patrocínio a Festivais Culturais: 60 projetos pagos (finalizado);
- 6 - Chamada Pública para Programação Artística nos Espaços Culturais: 1 projeto pago (finalizado);
- 7 - Edital de Apoio ao Audiovisual Cearense: 46 projetos pagos (falta pagar 2 projetos);
- 8 - Prêmio Fomento Cultura e Arte do Ceará: 16 projetos pagos (falta pagar 90 projetos);

Ao todo, as ações de fomento executadas pela Secult com recursos da Lei Aldir Blanc apoiarão 1015 projetos culturais, sendo que 596 projetos são referentes aos editais vinculados a esta entrega. Destaca-se que no processo de elaboração dos editais da Lei Aldir Blanc considerou-se os instrumentos de participação popular por meio de discussões com o Conselho Estadual de Políticas Culturais (CEPC), com os Comitês de Acompanhamento e Fiscalização da Lei Aldir Blanc no Ceará e com as comissões específicas de cada segmento artístico.

Por fim, insta mencionar que a Coordenadoria de Artes e Cidadania Cultural (CODAC) continua com a execução dos Editais Toda Banda de Música é uma Escola, Incentivo às Artes e Cultura Infância. Em relação ao primeiro, os instrumentos musicais estavam seguindo um cronograma de entrega, mas por conta do defeso eleitoral não foi possível a entrega às prefeituras ainda em 2020. Já o Edital Incentivo às Artes encontram-se na fase de contratação de pareceristas e o Edital Cultura Infância teve seu resultado publicado aos 07 de dezembro de 2020.

Órgão Responsável: SECULT

Esta entrega refere-se ao apoio aos projetos culturais selecionados nos editais de fomento executados pela Secretaria de Cultura (Secult). Em função do coronavírus, os editais inicialmente previstos para 2020 foram suspensos e grande parte das atividades culturais sofreram danos irreversíveis. No entanto, a Secult realizou o Ciclo Carnavalesco em fevereiro e investiu em iniciativas de acordo com as demandas sociais advindas da pandemia, à exemplo do I Edital Festival Cultura Dendicasa e dos 12 editais da Lei Aldir Blanc.

O Edital Ceará Ciclo Carnavalesco 2020 foi executado nos meses de fevereiro e março com 8 categorias contempladas (Bailes e Matinês, Bandas de Música, Maracatus, Escolas de Samba, Blocos, Cordões, Afoxés e III Formação Monitoramento e Seminário de Avaliação do Ciclo Carnavalesco do Ceará), sendo 59 projetos culturais apoiados a partir do investimento de R\$ 1.219.116,00.

O I Edital Festival Cultura Dendicasa foi realizado durante os meses de abril e junho com recursos do Fundo Estadual da Cultura (FEC) como medida de emergência para atender o setor cultural cearense afetado pelas medidas de isolamento, permitindo o apoio a 400 projetos artísticos adaptados ao modo virtual, que podem ser acessados por qualquer pessoa gratuitamente na seguinte plataforma: <https://culturadendicasa.secult.ce.gov.br/>.

A Lei de Emergência Cultural Aldir Blanc (Lei 14.017/2020) é outra ação emergencial que está possibilitando a promoção de apoio financeiro a projetos culturais. Por meio dos recursos repassados pelo Governo Federal, no mês de setembro, a Secult lançou 12 processos editalícios, sendo que somente 8 estão associados a esta entrega, que seguem listados conforme o título e a atual situação:

- 1 - Edital Arte Livre - Criação Artística: 116 projetos pagos (finalizado);
- 2 - Edital de Cidadania Cultural e Diversidade: 100 projetos pagos (finalizado);
- 3 - Edital de Territórios Culturais e Tradicionais: 100 projetos pagos (finalizado);
- 4 - Edital Cultura Viva: 62 projetos pagos (falta pagar 3 projetos);
- 5 - Edital de Patrocínio a Festivais Culturais: 60 projetos pagos (finalizado);
- 6 - Chamada Pública para Programação Artística nos Espaços Culturais: 1 projeto pago (finalizado);
- 7 - Edital de Apoio ao Audiovisual Cearense: 46 projetos pagos (falta pagar 2 projetos);
- 8 - Prêmio Fomento Cultura e Arte do Ceará: 16 projetos pagos (falta pagar 90 projetos);

Ao todo, as ações de fomento executadas pela Secult com recursos da Lei Aldir Blanc apoiarão 1015 projetos culturais, sendo que 596 projetos são referentes aos editais vinculados a esta entrega. Destaca-se que no processo de elaboração dos editais da Lei Aldir Blanc considerou-se os instrumentos de participação popular por meio de discussões com o Conselho Estadual de Políticas Culturais (CEPC), com os Comitês de Acompanhamento e Fiscalização da Lei Aldir Blanc no Ceará e com as comissões específicas de cada segmento artístico.

Por fim, insta mencionar que a Coordenadoria de Artes e Cidadania Cultural (CODAC) continua com a execução dos Editais Toda Banda de Música é uma Escola, Incentivo às Artes e Cultura Infância. Em relação ao primeiro, os instrumentos musicais estavam seguindo um cronograma de entrega, mas por conta do defeso eleitoral não foi possível a entrega às prefeituras ainda em 2020. Já o Edital Incentivo às Artes encontram-se na fase de contratação de pareceristas e o Edital Cultura Infância teve seu resultado publicado aos 07 de dezembro de 2020.

#### Matriz de Problemas/Riscos

Órgão Responsável	Momento	Âmbito	Problema/Risco	Probab.	Impacto	Farol
FEC	Atual	FATORES EXÓGENOS	Decretação de estado de emergência / calamidade pública	Média	Médio	
SECULT	Atual	FATORES EXÓGENOS	Decretação de estado de emergência / calamidade pública	Alta	Alto	
SECULT	Futuro	FATORES EXÓGENOS	Outro	Alta	Alto	

**INICIATIVA:** 421.1.05 - Promoção da Política Estadual de Acessibilidade Cultural.

#### ENTREGA PRIORITÁRIA: EVENTO REALIZADO

**Definição:** Refere-se a eventos realizados com o objetivo estimular e valorizar o protagonismo de pessoas com deficiência (PcDs), por meio de palestras, vivências, compartilhamento de experiências, tecnologias acessíveis e processos criativos voltados para pessoa com deficiência (PcDs), no âmbito das políticas culturais do Governo do Estado do Ceará.

**Unidade de medida:** Número Absoluto

**Execução Física Regionalizada**

Região	Programado do Ano (A)	Jan - Mar (B)	Jan - Jun (C)	Jan - Set (D)	Jan - Dez (E)	% Exec. Acumulado (E)/(A)
15 - ESTADO DO CEARÁ	1	0	0	0	0	0,00
<b>TOTAL</b>	<b>1</b>	<b>0</b>	<b>0</b>	<b>0</b>	<b>0</b>	<b>0,00</b>

**Execução orçamentária/financeira (por Órgão Executor)**

Órgão Executor	Lei+Créditos (A)	Empenhado (B)	Pago (C)	% Empenho (B/A)	% Pago (C/A)
SECULT	183.000,00	0,00	0,00	0,00	0,00
<b>TOTAL</b>	<b>183.000,00</b>	<b>0,00</b>	<b>0,00</b>	<b>0,00</b>	<b>0,00</b>

**Execução orçamentária/financeira (por Fonte de Recursos)**

Fonte	Lei+Créditos (A)	Empenhado (B)	Pago (C)	% Empenho (B/A)	% Pago (C/A)
00 - RECURSOS ORDINÁRIOS	174.000,00	0,00	0,00	0,00	0,00
01 - COTA-PARTE DO FUNDO DE PARTICIPAÇÃO DOS ESTADOS	9.000,00	0,00	0,00	0,00	0,00
<b>TOTAL</b>	<b>183.000,00</b>	<b>0,00</b>	<b>0,00</b>	<b>0,00</b>	<b>0,00</b>

**O que foi concluído no Período (Entregas Efetivas)**

Órgão Responsável: SECULT

Nenhum registro de Entregas Efetivas.

**Resumo para Consulta Pública**

Órgão Responsável: SECULT

Nos meses de janeiro a maio, foram realizados encontros com os membros do GT da Acessibilidade, para definir sobre o conceito e local do evento. Contudo, os encontros foram reduzidos em função dos Ciclos Formativos da Lei Aldir Blanc no Ceará.

Em outubro, foram retomadas as reuniões com GT sobre o Seminário, com a discussão dos temas, convidados, local, data e plataforma online. Em novembro, avançou-se nos contatos com espaços e convidados, mas devido a incompatibilidade de agendas, visto que dezembro é um mês onde ocorrem muitos eventos com temática da acessibilidade, tornou-se inviável. Sendo assim, o evento está planejado para ser realizado no início do 2º trimestre de 2021, contudo, o GT ainda não definiu as datas para a realização das atividades. Foi realizado mais uma reunião em dezembro, definido novo calendário para dar prosseguimento ao planejamento do evento.

**Matriz de Problemas/Riscos**

Órgão Responsável	Momento	Âmbito	Problema/Risco	Probab.	Impacto	Farol
SECULT	Atual	EXECUÇÃO FÍSICA/ OPERACIONAL	Outro	Alta	Alto	

**PROGRAMA**

**422 - PROMOÇÃO E DESENVOLVIMENTO DA POLÍTICA DE CONHECIMENTO E FORMAÇÃO EM ARTE E CULTURA**

**ÓRGÃO GESTOR:** SECULT

**OBJETIVO:** Formar profissionais para atuar no campo das artes e da cultura, desenvolvendo capacidades e competências criativas, técnicas, de gestão e do pensamento crítico.

**PÚBLICO ALVO:** Profissional da cultura, professores, estudantes de artes, artistas, agentes culturais, técnicos, gestores e demais atores do campo artístico-cultural.

**INICIATIVA:** 422.1.01 - Implantação da política formativa para a juventude.

**ENTREGA PRIORITÁRIA: PESSOA BENEFICIADA**



**Definição:** A entrega refere-se à oferta de cursos de caráter técnico e artístico voltados para distintas funções do fazer artístico-cultural para jovens de 15 a 29 anos, em vários territórios de Fortaleza, com a finalidade de gerar oportunidade de geração de renda e desenvolvimento pessoal.

**Unidade de medida:** Número Absoluto

**Execução Física Regionalizada**

Região	Programado do Ano (A)	Jan - Mar (B)	Jan - Jun (C)	Jan - Set (D)	Jan - Dez (E)	% Exec. Acumulado (E)/(A)
03 - GRANDE FORTALEZA	5.000	0	0	0	0	0,00
<b>TOTAL</b>	<b>5.000</b>	<b>0</b>	<b>0</b>	<b>0</b>	<b>0</b>	<b>0,00</b>

**Execução orçamentária/financeira (por Órgão Executor)**

Esta entrega não possui recursos financeiros programados e executados no período de referência.

**Execução orçamentária/financeira (por Fonte de Recursos)**

Esta entrega não possui recursos financeiros programados e executados no período de referência.

**O que foi concluído no Período (Entregas Efetivas)**

Órgão Responsável: SECULT

0 entregas

**Resumo para Consulta Pública**

Órgão Responsável: SECULT

O Programa Superação, que envolve em sua realização tanto a CCFOR/SECULT, quanto o Porto Dragão/Instituto Dragão do Mar, estava planejado para ter início no segundo semestre de 2020. Em março deveríamos dar início ao processo preparatório de sua implementação, desde que se confirmasse a disponibilidade de recursos. Devido à situação gerada pela pandemia da COVID-19, de isolamento social e readequação das prioridades de gastos do Estado, o planejamento para o Programa Superação foi paralisado. Com a chegada do recurso para as ações emergenciais para a Cultura, por meio da Lei Aldir Blanc, a CCFOR, em parceria com Porto Dragão e comissão responsável pela implementação do inciso III da Lei, desenhou uma proposta de ação formativa, a ser realizada em caráter emergencial, que desse conta de preencher parte da lacuna deixada pela não realização do Programa Superação neste ano. A ação pensada dentro do Programa de Formação e Qualificação para o Setor Artístico/Criativo do Ceará visa, além de fomentar um processo de capacitação de jovens, a realização de ações que venham a gerar impacto de forma emergencial na geração de renda no setor cultural. Para fins de monitoramento, foi criada uma nova iniciativa (422.1.07) e entrega para as ações de formação contempladas pela Lei Aldir Blanc - Ceará no Programa 422. Desta forma, a presente entrega não foi realizada no período correspondente a este monitoramento e não há previsão para sua realização.

**Matriz de Problemas/Riscos**

Órgão Responsável	Momento	Âmbito	Problema/Risco	Probab.	Impacto	Farol
SECULT	Atual	FATORES EXÓGENOS	Decretação de estado de emergência / calamidade pública	Alta	Alto	

**INICIATIVA:** 422.1.02 - Expansão da formação em arte e cultura nas instituições de ensino do Estado.

**ENTREGA PRIORITÁRIA: PRODUTOR BENEFICIADO**

**Definição:** Refere-se aos artistas credenciados pelo Governo do Estado para ministrar disciplinas eletivas voltadas para Arte e Cultura, no contexto do projeto Artista, Presente!, e os Mestres e Mestras da Cultura, no âmbito da Escola com Mestres e Mestras da Cultura, projetos voltados à formação artística e vivência e produção cultural no cotidiano das Escolas de Ensino Médio em Tempo Integral.

**Unidade de medida:** Número Absoluto

**Execução Física Regionalizada**

Região	Programado do Ano (A)	Jan - Mar (B)	Jan - Jun (C)	Jan - Set (D)	Jan - Dez (E)	% Exec. Acumulado (E)/(A)
01 - CARIRI	10	0	0	0	0	0,00
02 - CENTRO SUL	5	0	0	0	0	0,00
03 - GRANDE FORTALEZA	32	0	0	0	0	0,00
04 - LITORAL LESTE	5	0	0	0	0	0,00
05 - LITORAL NORTE	2	0	0	0	0	0,00
06 - LITORAL OESTE / VALE DO CURU	3	0	0	0	0	0,00
07 - MACIÇO DO BATURITÉ	1	0	0	0	0	0,00
08 - SERRA DA IBIAPABA	1	0	0	0	0	0,00
09 - SERTÃO CENTRAL	5	0	0	0	0	0,00
10 - SERTÃO DE CANINDÉ	1	0	0	0	0	0,00
11 - SERTÃO DE SOBRAL	2	0	0	0	0	0,00
12 - SERTÃO DOS CRATEÚS	2	0	0	0	0	0,00
13 - SERTÃO DOS INHAMUNS	7	0	0	0	0	0,00
14 - VALE DO JAGUARIBE	4	0	0	0	0	0,00
<b>TOTAL</b>	<b>80</b>	<b>0</b>	<b>0</b>	<b>0</b>	<b>0</b>	<b>0,00</b>

**Execução orçamentária/financeira (por Órgão Executor)**

Esta entrega não possui recursos financeiros programados e executados no período de referência.

**Execução orçamentária/financeira (por Fonte de Recursos)**

Esta entrega não possui recursos financeiros programados e executados no período de referência.

**O que foi concluído no Período (Entregas Efetivas)**

Órgão Responsável: SECULT

Nenhum produtor beneficiado

**Resumo para Consulta Pública**

Órgão Responsável: SECULT

Entrega não realizada no período de referência. As ações do Projeto Artista Presente e Escola com Mestres e Mestras da Cultura estavam em planejamento para sua execução no segundo semestre de 2020, com aulas presenciais, nas escolas de tempo integral do Ceará. Com a Pandemia do COVID-19 e os sequentes decretos de isolamento social que paralisaram o funcionamento das escolas, a realização do projeto também foi suspensa. As Escolas de Tempo Integral retomaram atividades com aulas remotas (aulas online) durante o ano, porém com foco nas disciplinas da base comum, a fim de recuperar todo o conteúdo atrasado e prejudicado devido à paralisação repentina das aulas. Com isso, algumas disciplinas eletivas, como as que ministram conteúdos artístico-culturais, foram praticamente suprimidas. Há um planejamento em curso, por parte da SEDUC, para a retomada das aulas de forma semipresencial. A CCFOR permanece com seu banco de artistas credenciados para ministrar as eletivas de arte e cultura. A SEDUC já sinalizou previsão de recurso para pagamento das bolsas e possível retomada do projeto para o segundo semestre de 2021.

**Matriz de Problemas/Riscos**

Órgão Responsável	Momento	Âmbito	Problema/Risco	Probab.	Impacto	Farol
SECULT	Atual	FATORES EXÓGENOS	Decretação de estado de emergência / calamidade pública	Alta	Alto	

**INICIATIVA:** 422.1.03 - Expansão da formação em arte e cultura promovida por organizações da sociedade civil.

**ENTREGA PRIORITÁRIA: PROJETO CULTURAL APOIADO**

**Definição:** Apoio a projetos de formação em arte e cultura desenvolvidos por instituições da sociedade civil por meio dos seguintes modalidades do Projeto Escolas da Cultura: Escolas Livres de Formação Artística e Cultural e Espaços Híbridos de Mediação Cultural e de Formação de Público.

**Unidade de medida:** Número Absoluto

**Execução Física Regionalizada**

Região	Programado do Ano (A)	Jan - Mar (B)	Jan - Jun (C)	Jan - Set (D)	Jan - Dez (E)	% Exec. Acumulado (E)/(A)
01 - CARIRI	4	2	2	4	4	100,00
02 - CENTRO SUL	2	1	1	2	2	100,00
03 - GRANDE FORTALEZA	38	19	19	38	38	100,00
04 - LITORAL LESTE	2	1	1	2	2	100,00
06 - LITORAL OESTE / VALE DO CURU	2	1	1	2	2	100,00
07 - MACIÇO DO BATURITÉ	2	1	1	2	2	100,00
11 - SERTÃO DE SOBRAL	2	1	1	2	2	100,00
13 - SERTÃO DOS INHAMUNS	2	1	1	2	2	100,00
14 - VALE DO JAGUARIBE	2	1	1	2	2	100,00
<b>TOTAL</b>	<b>56</b>	<b>28</b>	<b>28</b>	<b>56</b>	<b>56</b>	<b>100,00</b>

**Execução orçamentária/financeira (por Órgão Executor)**

Órgão Executor	Lei+Créditos (A)	Empenhado (B)	Pago (C)	% Empenho (B/A)	% Pago (C/A)
SECULT	219.000,00	8.760,58	7.304,40	4,00	3,34
FEC	3.590.000,00	1.838.000,00	1.238.000,00	51,20	34,48
<b>TOTAL</b>	<b>3.809.000,00</b>	<b>1.846.760,58</b>	<b>1.245.304,40</b>	<b>48,48</b>	<b>32,69</b>

**Execução orçamentária/financeira (por Fonte de Recursos)**

Fonte	Lei+Créditos (A)	Empenhado (B)	Pago (C)	% Empenho (B/A)	% Pago (C/A)
00 - RECURSOS ORDINÁRIOS	10.000,00	1.039,22	1.039,22	10,39	10,39
70 - RECURSOS DIRETAMENTE ARRECADADOS	3.590.000,00	1.838.000,00	1.238.000,00	51,19	34,48
82 - CONVÊNIOS COM ÓRGÃOS FEDERAIS - ADMINISTRAÇÃO DIRETA	209.000,00	7.721,36	6.265,18	3,69	2,99
<b>TOTAL</b>	<b>3.809.000,00</b>	<b>1.846.760,58</b>	<b>1.245.304,40</b>	<b>48,48</b>	<b>32,69</b>

**O que foi concluído no Período (Entregas Efetivas)**

Órgão Responsável: FEC

Apoio a 28 projetos culturais por meio do Projeto Escolas da Cultura.

Órgão Responsável: SECULT

28 projetos apoiados

## Resumo para Consulta Pública

Órgão Responsável: FEC

As atividades dos 28 projetos que estão sendo executados por meio do Edital Escolas Livres da Cultura de 2016 permaneceram por todo o primeiro trimestre de 2020 paralisadas devido aos decretos de isolamento social que impediram aglomerações em salas de aulas, teatros, etc. Alguns projetos permaneceram ativos com atividades online, porém eram atividades que não constavam no convênio celebrado com a Secult.

O lançamento do edital de continuidade do projeto Escolas Livres de Formação Artística e Cultural estava inicialmente previsto para o primeiro semestre de 2021, no entanto, em razão da pandemia da COVID-2019, a conclusão dos projetos atualmente em execução sofreram atrasos, ocasionando a postergação do lançamento da edição de 2021 do referido edital, que agora só deve acontecer no último trimestre deste ano.

Assim, segue a lista e a situação das 28 instituições da sociedade civil, contempladas com recursos do Edital Escolas Livres da Cultura, no período de janeiro a dezembro 2020:

Instituições que paralisaram grande parte das atividades formativas, mas propuseram e realizaram atividades remotas e outras atividades de cunho social, mantendo assim, vínculo com seu público:

1. Associação Vidança
2. Fundação Social Raimundo Fagner
3. Associação dos Amigos da Arte de Guaramiranga
4. Associação de Artes Cênicas de Itapipoca ç AARTI
5. O GRUPO FORMOSURA DE TEATRO

Instituições que paralisaram totalmente as atividades formativas e qualquer outra atividade com público e continuaram apenas com atividades administrativas e de planejamento:

6. Cia Teatral Acontece
7. Associação Arte Jucá
8. CIEDS
9. Sociedade Coração de Maria
10. Centro Comunitário de Cachoeira
11. ASSOCIAÇÃO DAS MULHERES INDIGENA JENIPAPO KANINDE
12. ASSOCIAÇÃO CULTURAL CANOA CRIANÇA
13. Grupo Bailarinos de Cristo Amor e Doações - BCAD
14. INSTITUTO POVO DO MAR
15. PRODANÇA
16. APAECE
17. OFICARTE
18. ARTELARIA PRODUcoes
19. Grupo Ninho de Teatro
20. Associação Cultural Sistema Interestadual Brasileiro de Bandas e Orquestras (Sinfonia.BR)
21. ASSOCIAÇÃO DOS AMIGOS DA ARTE (AAMARTE)

Instituições com ausência de Relatórios informando a situação no período:

22. IACD
23. EDISCA
24. Companhia Carroça de Mamulengos
25. Cia. Cordel de Teatro Amador
26. Associação Dança Arte e Ação
27. APDMCE
28. Escola de Música João Piamarta

Ademais, insta mencionar que o lançamento do edital de apoio aos Espaços Híbridos de Mediação Cultural e de Formação de Público está previsto para 2021.

Órgão Responsável: SECULT

As atividades dos 28 projetos que estão sendo executados por meio do Edital Escolas Livres da Cultura de 2016 permaneceram por todo ano paralisadas devido aos decretos de isolamento social que impede aglomerações em salas de aulas, teatros, etc. Alguns projetos permaneceram ativos com atividades online e outros estão se organizando para a retomada das atividades presenciais. Os 28 projetos permaneceram sendo apoiados pela Secult durante todo o ano de 2020.

Lista e situação das 28 instituições da sociedade civil, contempladas com recursos do Edital Escolas Livres da Cultura, no período de janeiro a dezembro de 2020:

Instituições que paralisaram grande parte das atividades formativas, mas propuseram e realizaram atividades remotas e outras atividades de cunho social, mantendo assim, vínculo com seu público:

1. Associação Vidança
2. Fundação Social Raimundo Fagner
3. Associação dos Amigos da Arte de Guaramiranga
4. Associação de Artes Cênicas de Itapipoca - AARTI
5. O GRUPO FORMOSURA DE TEATRO

Instituições que paralisaram totalmente as atividades formativas e qualquer outra atividade com público e continuaram apenas com atividades administrativas e de planejamento:

6. Cia Teatral Acontece
7. Associação Arte Jucá
8. CIEDS
9. Sociedade Coração de Maria
10. Centro Comunitário de Cachoeira
11. ASSOCIAÇÃO DAS MULHERES INDIGENA JENIPAPO KANINDE
12. ASSOCIAÇÃO CULTURAL CANOA CRIANÇA
13. Grupo Bailarinos de Cristo Amor e Doações - BCAD
14. INSTITUTO POVO DO MAR
15. PRODANÇA
16. APAECE
17. OFICARTE
18. ARTELARIA PRODUÇÕES
19. Grupo Ninho de Teatro
20. Associação Cultural Sistema Interestadual Brasileiro de Bandas e Orquestras (Sinfonia.BR)
21. ASSOCIAÇÃO DOS AMIGOS DA ARTE (AAMARTE)
22. IACD
23. EDISCA
24. Companhia Carroça de Mamulengos
25. Cia. Cordel de Teatro Amador
26. Associação Dança Arte e Ação
27. APDMCE
28. Escola de Música João Piamarta

Em razão da pandemia da COVID-19, a conclusão dos projetos atualmente em execução, relativos ao primeiro edital Escolas Livres de Formação Artística e Cultural, iniciados em 2017, sofrerá atraso, ocasionando a postergação do lançamento da segunda edição do referido edital. O lançamento do edital de continuidade do projeto Escolas Livres de Formação Artística e Cultural estava inicialmente previsto para o primeiro semestre de 2021, mas agora só deve acontecer no último trimestre deste ano. O lançamento do edital de apoio aos Espaços Híbridos de Mediação Cultural e de Formação de Público está previsto para 2021.

#### Matriz de Problemas/Riscos

Órgão Responsável	Momento	Âmbito	Problema/Risco	Probab.	Impacto	Farol
FEC	Atual	FATORES EXÓGENOS	Decretação de estado de emergência / calamidade pública	Alta	Alto	
FEC	Futuro	FATORES EXÓGENOS	Decretação de estado de emergência / calamidade pública	Alta	Alto	

**PROGRAMA**

**423 - PROMOÇÃO DO PATRIMÔNIO CULTURAL CEARENSE**

**ÓRGÃO GESTOR: SECULT**

**OBJETIVO:** Garantir a política de salvaguarda e sustentabilidade do patrimônio cultural e da memória cearense por meio da qualificação e ampliação de ações de pesquisa, educação patrimonial, comunicação e acessibilidade aos bens culturais.

**PÚBLICO ALVO:** Mestres da Cultura diplomados pelo Estado (Tesouros Vivos); Mestres de Tradição, pesquisadores, professores, estudantes, agentes culturais, gestores públicos, produtores culturais, instituições ligadas a política de patrimônio, povos e comunidades tradicionais.

**INICIATIVA:** 423.1.02 - Expansão do reconhecimento e valorização dos bens de relevância histórica e cultural do Estado do Ceará.

**ENTREGA PRIORITÁRIA: PREMIAÇÃO CONCEDIDA**

**Definição:** Premiação concedida através de editais com lançamento bienal para o reconhecimento contínuo e o fomento às iniciativas culturais dos povos indígenas e das expressões afro-brasileiras em todo o território estadual.

**Unidade de medida:** Número Absoluto

**Execução Física Regionalizada**

Região	Programado do Ano (A)	Jan - Mar (B)	Jan - Jun (C)	Jan - Set (D)	Jan - Dez (E)	% Exec. Acumulado (E)/(A)
15 - ESTADO DO CEARÁ	57	0	0	0	48	84,21
<b>TOTAL</b>	<b>57</b>	<b>0</b>	<b>0</b>	<b>0</b>	<b>48</b>	<b>84,21</b>

**Execução orçamentária/financeira (por Órgão Executor)**

Órgão Executor	Lei+Créditos (A)	Empenhado (B)	Pago (C)	% Empenho (B/A)	% Pago (C/A)
SECULT	1.000.000,00	819.923,20	819.923,20	81,99	81,99
<b>TOTAL</b>	<b>1.000.000,00</b>	<b>819.923,20</b>	<b>819.923,20</b>	<b>81,99</b>	<b>81,99</b>

**Execução orçamentária/financeira (por Fonte de Recursos)**

Fonte	Lei+Créditos (A)	Empenhado (B)	Pago (C)	% Empenho (B/A)	% Pago (C/A)
00 - RECURSOS ORDINÁRIOS	1.000.000,00	819.923,20	819.923,20	81,99	81,99
<b>TOTAL</b>	<b>1.000.000,00</b>	<b>819.923,20</b>	<b>819.923,20</b>	<b>81,99</b>	<b>81,99</b>

**O que foi concluído no Período (Entregas Efetivas)**

Órgão Responsável: SECULT

48 Prêmios Concedidos.



**Resumo para Consulta Pública**

Órgão Responsável: SECULT

A iniciativa e entrega estão relacionados a ampliação das iniciativas culturais no campo do patrimônio cultural e memória cearense, por meio dos editais específicos de premiação destinado ao reconhecimento, valorização contínua e o fomento às iniciativas culturais dos povos indígenas e das expressões afro-brasileiras em todo o território estadual. Em novembro de 2019 aconteceu o lançamento do I Prêmio Expressões Culturais Afro-Brasileiras e I Prêmio Culturas Indígenas do Ceará, em resposta as demandas apresentadas pelos Comitês Gestores das Políticas Culturais, espaços institucionais que cumprem o papel de estabelecer um constante diálogo entre representantes dos povos indígenas, comunidades quilombolas, comunidades tradicionais de matriz africana e expressões afro-brasileiras (como afoxés, capoeira, maracatu, samba, tambor de crioula, coco, dentre outros). No ano de 2020 foram realizadas as etapas de execução dos respectivos certames, com período de inscrição, análise e seleção das propostas, prazo recursal, análise de recursos, homologação do resultado final, formalização jurídica da premiação, etapas administrativas de solicitação de parcela, empenho, liquidação e pagamento. No que se refere ao I Prêmio Expressões Culturais Afro-Brasileiras do Ceará foram concedidas 32 premiações para pessoas físicas representantes de coletivos e pessoas jurídicas representantes de instituições, sendo: 15 coletivos culturais negros; 07 comunidades quilombolas; e 10 comunidades tradicionais de matriz africana e afro-brasileira. Em relação ao Prêmio Culturas Indígenas do Ceará foram concedidas 16 premiações destinadas às organizações indígenas dotadas de personalidade jurídica. No certame estava prevista a seleção de 25 projetos, mas 16 foram premiados, de acordo com as normas de seleção estabelecidas em edital. Vale ressaltar que esta premiação acontece de forma bienal, conforme previsto no Plano Plurianual (PPA). Os prêmios estão em consonância com o Plano Estadual de Cultura, o Sistema Estadual de Cultura e a Política Estadual Cultura Viva.

**Matriz de Problemas/Riscos**

Nenhum registro de Problemas/Riscos.

**INICIATIVA:** 423.1.05 - Promoção do reconhecimento e salvaguarda do patrimônio cultural.

**ENTREGA PRIORITÁRIA:** TÍTULO ENTREGUE

**Definição:** Título de reconhecimento oficial do bem como patrimônio cultural material do Ceará, através da inscrição em um dos livros de Tombo, conforme estabelece a Lei nº 13.465; e reconhecimento oficial do bem como patrimônio cultural imaterial do Ceará, através da inscrição em um dos livros de Registro conforme estabelece a Lei nº. 13.427, de forma que os bens reconhecidos venham a ser inseridos nas políticas de preservação e salvaguarda do Estado do Ceará.

**Unidade de medida:** Número Absoluto

**Execução Física Regionalizada**

Região	Programado do Ano (A)	Jan - Mar (B)	Jan - Jun (C)	Jan - Set (D)	Jan - Dez (E)	% Exec. Acumulado (E)/(A)
01 - CARIRI	3	0	0	0	0	0,00
03 - GRANDE FORTALEZA	1	0	0	0	0	0,00
<b>TOTAL</b>	<b>4</b>	<b>0</b>	<b>0</b>	<b>0</b>	<b>0</b>	<b>0,00</b>

**Execução orçamentária/financeira (por Órgão Executor)**

Órgão Executor	Lei+Créditos (A)	Empenhado (B)	Pago (C)	% Empenho (B/A)	% Pago (C/A)
SECULT	250.000,00	0,00	0,00	0,00	0,00
<b>TOTAL</b>	<b>250.000,00</b>	<b>0,00</b>	<b>0,00</b>	<b>0,00</b>	<b>0,00</b>

**Execução orçamentária/financeira (por Fonte de Recursos)**

Fonte	Lei+Créditos (A)	Empenhado (B)	Pago (C)	% Empenho (B/A)	% Pago (C/A)
00 - RECURSOS ORDINÁRIOS	250.000,00	0,00	0,00	0,00	0,00
<b>TOTAL</b>	<b>250.000,00</b>	<b>0,00</b>	<b>0,00</b>	<b>0,00</b>	<b>0,00</b>

**O que foi concluído no Período (Entregas Efetivas)**

Órgão Responsável: SECULT

Nenhum registro de Entregas Efetivas.

**Resumo para Consulta Pública**

Órgão Responsável: SECULT

Não há entrega concluída. A iniciativa e entrega visam mapear o patrimônio cultural e a diversidade das expressões artísticas realizadas em todo território cearense, objetivando a institucionalização de políticas públicas, com vistas à promoção e proteção legal através de tombamento e registro. Atualmente são 48 tombamentos em tramitação, com projetos em estágios diferentes. O processo do Sítio Bebida Nova, no Cariri, é o mais próximo de conclusão. Em relação aos bens de natureza imaterial, estão em andamento 3 pedidos de registros (Capoeira do Ceará, Dia de quilombos; Festa de Iemanjá).

Em relação ao reconhecimento, valorização e preservação da Chapada do Araripe como Patrimônio da Humanidade está em execução um projeto intitulado "Elaboração do Dossiê para candidatura da Chapada do Araripe como Patrimônio da Humanidade (UNESCO): natureza, tradição e formação de um território encantado", que foi aprovado pela Fundação Cearense de Apoio ao Desenvolvimento Científico e Tecnológico - FUNCAP, com aporte de recursos na ordem de R\$ 859.300,00 (oitocentos e cinquenta e nove mil, e trezentos reais) para o desenvolvimento de ações e atividades de pesquisa de campo, documental, bibliográfica, além de catalogação, sistematização e difusão de informações a respeito da Chapada do Araripe. Sua execução total acontecerá em 2021-2022. Além da Secretaria da Cultura e da Funcap estão envolvidos no projeto: a URCA, Geopark Araripe, Fundação Casa Grande, FECOMÉRCIO, além de outras instituições parceiras situadas na região do Cariri cearense.

**Matriz de Problemas/Riscos**

Nenhum registro de Problemas/Riscos.

**PROGRAMA**

**424 - TELEDIFUSÃO CULTURAL INFORMATIVA E EDUCATIVA**

**ÓRGÃO GESTOR:** FUNTELC

**OBJETIVO:** Ampliar a promoção da oferta dos serviços televisivos com uma programação de qualidade, diversificada e inclusiva.

**PÚBLICO ALVO:** População usuária de serviços televisivos.

**INICIATIVA:** 424.1.01 - Expansão da cobertura de sinal digital na transmissão da programação televisiva.

**ENTREGA PRIORITÁRIA:** MUNICÍPIO CONECTADO

**Definição:** Município alcançado pelo sinal de radiodifusão de sons e imagens em alta definição (digital) transmitido pela emissora TV Ceará.

**Unidade de medida:** Número Absoluto

**Execução Física Regionalizada**

Região	Programado do Ano (A)	Jan - Mar (B)	Jan - Jun (C)	Jan - Set (D)	Jan - Dez (E)	% Exec. Acumulado (E)/(A)
01 - CARIRI	7	5	5	5	5	71,43
03 - GRANDE FORTALEZA	15	19	19	19	19	126,67
04 - LITORAL LESTE	1	0	0	0	0	0,00
05 - LITORAL NORTE	2	0	0	0	0	0,00
06 - LITORAL OESTE / VALE DO CURU	3	0	0	0	0	0,00
07 - MACIÇO DO BATURITÉ	2	2	2	2	2	100,00
08 - SERRA DA IBIAPABA	3	0	0	0	0	0,00
09 - SERTÃO CENTRAL	3	0	0	0	0	0,00
10 - SERTÃO DE CANINDÉ	1	0	0	0	0	0,00
11 - SERTÃO DE SOBRAL	6	3	3	3	3	50,00
12 - SERTÃO DOS CRATEÚS	2	0	0	0	0	0,00
<b>TOTAL</b>	<b>45</b>	<b>29</b>	<b>29</b>	<b>29</b>	<b>29</b>	<b>64,44</b>

**Execução orçamentária/financeira (por Órgão Executor)**

Esta entrega não possui recursos financeiros programados e executados no período de referência.

**Execução orçamentária/financeira (por Fonte de Recursos)**

Esta entrega não possui recursos financeiros programados e executados no período de referência.

**O que foi concluído no Período (Entregas Efetivas)**

Órgão Responsável: FUNTELC

No período estão conectados o total de vinte e nove (29) municípios.

**Resumo para Consulta Pública**

Órgão Responsável: FUNTELC

- Vinte e nove (29) municípios do total de cento e oitenta e quatro (184) , estão conectados com sinal digital.

Esta iniciativa demanda investimento alto e, ainda, é bem complexo o processo de aquisições de equipamento específicos de televisão necessários à expansão de sinal digital . As dificuldades pioraram neste ano com o evento da pandemia pelo COVID-19.

**Matriz de Problemas/Riscos**

Órgão Responsável	Momento	Âmbito	Problema/Risco	Probab.	Impacto	Farol
FUNTELC	Atual	FATORES EXÓGENOS	Decretação de estado de emergência / calamidade pública	Alta	Alto	

**TEMA**

**4.3 - EDUCAÇÃO BÁSICA**

**PROGRAMA**

**431 - INCLUSÃO E EQUIDADE NA EDUCAÇÃO**

**ÓRGÃO GESTOR:** SEDUC

**OBJETIVO:** Garantir a escola como espaço educador sustentável, inclusivo, acolhedor, que respeite as diversidades e promova a equidade no padrão de acesso, nas condições de oferta, de permanência e nos resultados de aprendizagem, atendendo adequadamente aos educandos com necessidades especiais, com características diferenciadas e/ou àqueles pertencentes às populações vulneráveis em articulação intersetorial.

**PÚBLICO ALVO:** Segmentos pertencentes às populações vulneráveis e/ou com características diferenciadas, alunos da Educação Básica que necessitem de formação em inclusão e temas da diversidade e profissionais da Educação.

**INICIATIVA:** 431.1.02 - Qualificação dos serviços educacionais de apoio à inclusão e ao atendimento das pessoas com deficiência, com altas habilidades/superdotação e com transtorno com hiperatividade e pessoas surdas nas escolas da rede estadual de ensino.

**ENTREGA PRIORITÁRIA: ALUNO ATENDIDO**

**Definição:** Refere-se ao atendimento dos alunos, público-alvo da educação especial, em Salas de Recursos Multifuncionais (SRM) e Núcleos de Atendimento Pedagógico Especializado (Napes), Atendimento Educacional Especializado (AEE), localizadas em unidades escolares da rede estadual de ensino matriculados na rede pública de ensino, atendidos com os serviços de apoio à inclusão.

**Unidade de medida:** Número Absoluto

**Execução Física Regionalizada**

Região	Programado do Ano (A)	Jan - Mar (B)	Jan - Jun (C)	Jan - Set (D)	Jan - Dez (E)	% Exec. Acumulado (E)/(A)
01 - CARIRI	880	879	879	881	881	100,11
02 - CENTRO SUL	397	390	390	398	398	100,25
03 - GRANDE FORTALEZA	3.062	2.998	2.998	3.136	3.136	102,42
04 - LITORAL LESTE	108	100	100	111	111	102,78
05 - LITORAL NORTE	300	280	280	302	302	100,67
06 - LITORAL OESTE / VALE DO CURU	220	220	220	220	220	100,00
07 - MACIÇO DO BATURITÉ	240	239	239	241	241	100,42
08 - SERRA DA IBIAPABA	170	170	170	170	170	100,00
09 - SERTÃO CENTRAL	450	450	450	450	450	100,00
10 - SERTÃO DE CANINDÉ	160	160	160	160	160	100,00
11 - SERTÃO DE SOBRAL	578	570	570	580	580	100,35
12 - SERTÃO DOS CRATEÚS	367	360	360	369	369	100,54
13 - SERTÃO DOS INHAMUNS	120	120	120	120	120	100,00
14 - VALE DO JAGUARIBE	294	294	294	294	294	100,00
15 - ESTADO DO CEARÁ	500	500	500	500	500	100,00
<b>TOTAL</b>	<b>7.846</b>	<b>7.730</b>	<b>7.730</b>	<b>7.932</b>	<b>7.932</b>	<b>101,10</b>

**Execução orçamentária/financeira (por Órgão Executor)**

Órgão Executor	Lei+Créditos (A)	Empenhado (B)	Pago (C)	% Empenho (B/A)	% Pago (C/A)
SEDUC	500.000,00	0,00	0,00	0,00	0,00
<b>TOTAL</b>	<b>500.000,00</b>	<b>0,00</b>	<b>0,00</b>	<b>0,00</b>	<b>0,00</b>

**Execução orçamentária/financeira (por Fonte de Recursos)**

Fonte	Lei+Créditos (A)	Empenhado (B)	Pago (C)	% Empenho (B/A)	% Pago (C/A)
07 - COTA-PARTE DA CONTRIBUIÇÃO DO SALÁRIO-EDUCAÇÃO	500.000,00	0,00	0,00	0,00	0,00
<b>TOTAL</b>	<b>500.000,00</b>	<b>0,00</b>	<b>0,00</b>	<b>0,00</b>	<b>0,00</b>

**O que foi concluído no Período (Entregas Efetivas)**

Órgão Responsável: SEDUC

No período de janeiro a dezembro, 7.932 estudantes público alvo da educação especial foram atendidas com os serviços do AEE.

**Resumo para Consulta Pública**

Órgão Responsável: SEDUC

No período de janeiro a dezembro, 7.932 alunos foram sendo atendidos com os serviços do Atendimento Educacional Especializado (AEE). Esse serviço foi ofertado em uma das 177 Salas de Recursos Multifuncionais (SRM), em um dos 8 Núcleos de Atendimento Pedagógico Especializado (Napes), em uma das 33 Organizações Não Governamentais (ONGs) conveniadas com a Seduc ou no Centro de Referência em Educação e Atendimento Especializado do Ceará (Creace). Antes do período do distanciamento social provocado pela pandemia da Covid 19, as atividades foram desenvolvidas presencialmente, conforme planejadas. A partir da suspensão das atividades presenciais, por meio do decreto Nº 33.510, de 16 de março de 2020, foram empreendidos muitos esforços para realização de estudos domiciliares. Foram usadas estratégias de ensino e acompanhamento da aprendizagem de forma remota, dentre as quais os livros didáticos foram os principais instrumentos de estudo, contudo, foram utilizados também meios tecnológicos a fim de subsidiar o processo de ensino domiciliar.

Essa suspensão das atividades presenciais geraram impactos negativos, todavia, os esforços dos professores colaboraram para minimizar esses impactos, além de manter o atendimento de forma remota até dezembro do referido ano.

**Matriz de Problemas/Riscos**

Nenhum registro de Problemas/Riscos.

**INICIATIVA:** 431.1.04 - Expansão da oferta de vagas voltadas à educação indígena, do campo e quilombola.

**ENTREGA PRIORITÁRIA:** ESCOLA IMPLANTADA

**Definição:** Refere-se às unidades escolares da rede pública de ensino construída e equipada para atender às comunidades indígenas, do campo e quilombola.

**Unidade de medida:** Número Absoluto

**Execução Física Regionalizada**

Região	Programado do Ano (A)	Jan - Mar (B)	Jan - Jun (C)	Jan - Set (D)	Jan - Dez (E)	% Exec. Acumulado (E)/(A)
02 - CENTRO SUL	1	0	0	0	0	0,00
04 - LITORAL LESTE	1	0	0	0	0	0,00
12 - SERTÃO DOS CRATEÚS	2	0	0	0	0	0,00
13 - SERTÃO DOS INHAMUNS	2	0	0	0	0	0,00
<b>TOTAL</b>	<b>6</b>	<b>0</b>	<b>0</b>	<b>0</b>	<b>0</b>	<b>0,00</b>

**Execução orçamentária/financeira (por Órgão Executor)**

Órgão Executor	Lei+Créditos (A)	Empenhado (B)	Pago (C)	% Empenho (B/A)	% Pago (C/A)
SEDUC	24.804.000,00	4.286.467,81	3.403.780,96	17,28	13,72
<b>TOTAL</b>	<b>24.804.000,00</b>	<b>4.286.467,81</b>	<b>3.403.780,96</b>	<b>17,28</b>	<b>13,72</b>

**Execução orçamentária/financeira (por Fonte de Recursos)**

Fonte	Lei+Créditos (A)	Empenhado (B)	Pago (C)	% Empenho (B/A)	% Pago (C/A)
00 - RECURSOS ORDINÁRIOS	4.304.000,00	3.793.663,52	3.005.531,82	88,14	69,83
82 - CONVÊNIOS COM ÓRGÃOS FEDERAIS - ADMINISTRAÇÃO DIRETA	20.500.000,00	492.804,29	398.249,14	2,40	1,94
<b>TOTAL</b>	<b>24.804.000,00</b>	<b>4.286.467,81</b>	<b>3.403.780,96</b>	<b>17,28</b>	<b>13,72</b>

**O que foi concluído no Período (Entregas Efetivas)**

Órgão Responsável: SEDUC

No período de janeiro a dezembro, não houve implantação de escola em virtude da paralisação das obras, em decorrência da pandemia do novo Coronavírus - COVID 19.

**Resumo para Consulta Pública**

Órgão Responsável: SEDUC

Para ampliação de vagas e acessibilidade dos espaços de aprendizagem das escolas da rede pública de ensino, bem como dos espaços pedagógicos diferenciados para os alunos das comunidades indígenas, do campo e quilombola, a Secretaria da Educação, constrói novas escolas, amplia o número de salas de aulas em escolas existentes, constrói quadras e adquire equipamentos, mobiliários e utensílios para aparelhamento das escolas, a meta prevista para 2020 é de construção de 6 escolas.

No período de janeiro a dezembro, não houve implantação de escola em virtude da paralisação das obras, em decorrência da pandemia do novo Coronavírus - COVID 19. Contudo, encontram-se em construção 4 escolas nos seguintes municípios: Canindé - assentamento logradouro(68,91%), Canindé - assentamento Conceição(73,78%), EFA Cruz(60,0%) e Santa Quitéria - Santa Rita(78,74%). Cabe salientar que as obras em execução, com previsão de entrega para o corrente ano foram adequadas no PPA para o ano de 2021, assim sendo, não foi realizada entrega no ano de 2020, sendo estas reiniciadas a partir de fevereiro de 2021.

**Matriz de Problemas/Riscos**

Órgão Responsável	Momento	Âmbito	Problema/Risco	Probab.	Impacto	Farol
SEDUC	Atual	EXECUÇÃO FÍSICA/ OPERACIONAL	Execução de obra	Alta	Alto	

**PROGRAMA**

**432 - DESENVOLVIMENTO INTEGRAL DA EDUCAÇÃO INFANTIL E ENSINO FUNDAMENTAL COM GARANTIA DE IGUALDADE DE OPORTUNIDADES**

**ÓRGÃO GESTOR:** SEDUC

**OBJETIVO:** Elevar o nível de alfabetização e de aprendizagem das crianças e jovens na idade adequada, da Educação Infantil ao Ensino Fundamental, com garantia de igualdade de acesso, permanência e a reinserção das crianças e jovens em estado de vulnerabilidade social.

**PÚBLICO ALVO:** População de 0 a 17 anos e profissionais da educação

**INICIATIVA:** 432.1.01 - Qualificação do processo de ensino e aprendizagem na oferta municipal de educação infantil.

**ENTREGA PRIORITÁRIA:** PROFISSIONAL QUALIFICADO

**Definição:** Profissionais da educação que receberão formações com objetivo de melhorar o desempenho e contribuir para a elevação da qualidade do ensino das crianças das redes municipais dos 184 municípios.

**Unidade de medida:** Número Absoluto

**Execução Física Regionalizada**

Região	Programado do Ano (A)	Jan - Mar (B)	Jan - Jun (C)	Jan - Set (D)	Jan - Dez (E)	% Exec. Acumulado (E)/(A)
01 - CARIRI	218	0	172	252	214	98,17
02 - CENTRO SUL	76	0	67	103	72	94,74
03 - GRANDE FORTALEZA	78	0	140	196	188	241,03
04 - LITORAL LESTE	80	0	22	40	25	31,25
05 - LITORAL NORTE	82	0	134	187	163	198,78
06 - LITORAL OESTE / VALE DO CURU	84	0	91	114	104	123,81
07 - MACIÇO DO BATURITÉ	86	0	55	85	79	91,86
08 - SERRA DA IBIAPABA	88	0	61	108	76	86,36
09 - SERTÃO CENTRAL	90	0	84	116	91	101,11
10 - SERTÃO DE CANINDÉ	92	0	40	48	44	47,83
11 - SERTÃO DE SOBRAL	94	0	114	146	130	138,30
12 - SERTÃO DOS CRATEÚS	96	0	104	123	118	122,92
13 - SERTÃO DOS INHAMUNS	98	0	30	39	37	37,76
14 - VALE DO JAGUARIBE	100	0	70	126	94	94,00
<b>TOTAL</b>	<b>1.362</b>	<b>0</b>	<b>1.184</b>	<b>1.683</b>	<b>1.435</b>	<b>105,36</b>

**Execução orçamentária/financeira (por Órgão Executor)**

Órgão Executor	Lei+Créditos (A)	Empenhado (B)	Pago (C)	% Empenho (B/A)	% Pago (C/A)
SEDUC	3.746.000,00	2.299.806,65	2.299.806,65	61,39	61,39
<b>TOTAL</b>	<b>3.746.000,00</b>	<b>2.299.806,65</b>	<b>2.299.806,65</b>	<b>61,39</b>	<b>61,39</b>



**Execução orçamentária/financeira (por Fonte de Recursos)**

Fonte	Lei+Créditos (A)	Empenhado (B)	Pago (C)	% Empenho (B/A)	% Pago (C/A)
00 - RECURSOS ORDINÁRIOS	546.000,00	523.566,65	523.566,65	95,89	95,89
10 - RECURSOS PROVENIENTES DO FECOP	3.200.000,00	1.776.240,00	1.776.240,00	55,50	55,50
<b>TOTAL</b>	<b>3.746.000,00</b>	<b>2.299.806,65</b>	<b>2.299.806,65</b>	<b>61,39</b>	<b>61,39</b>

**O que foi concluído no Período (Entregas Efetivas)**

Órgão Responsável: SEDUC

No período de janeiro a dezembro foram qualificados 1.435 profissionais da educação.

**Resumo para Consulta Pública**

Órgão Responsável: SEDUC

A entrega refere-se a profissionais da educação que receberão formações com objetivo de melhorar o desempenho e contribuir para a elevação da qualidade do ensino das crianças contemplando ações de formação dos profissionais da educação, o acompanhamento técnico pedagógico, concessão de bolsas, produção e impressão de materiais, em apoio as redes municipais dos 184 municípios. No período de janeiro a dezembro foram qualificados 1.435 profissionais da educação, sendo destes 255 gestores municipais, 712 profissionais da Educação Infantil e 468 técnicos do Programa de Apoio ao Desenvolvimento Infantil - PADIN, também foram concedidas 454 bolsas, sendo 49 bolsas para os Supervisores e 405 bolsas para os Agentes de Desenvolvimento Infantil-ADIs. Cabe salientar que as formações tiveram que sofrer essa alteração quanto a modalidade devido a pandemia, uma vez que foi decretado isolamento social, não sendo possível, assim, aglomerações. No período foram desenvolvidas várias ações, como o planejamento e a proposição de calendário das formações de gestores e professores da Educação Infantil em EaD 2020, a articulação para a elaboração do projeto de cooperação com a Nova Escola para a produção de material estruturado da educação infantil para orientar os professores no trabalho com as famílias da educação infantil, como também desenvolver materiais orientadores para a construção de cards, podcasts, brinquedos, jogos e cartilhas que orientem as famílias sobre o passo a passo das atividades, conforme a faixa etária das crianças. Promovemos também Webinar com o tema: Escola Inclusiva e Acolhimento das diferenças, em parceria com a Conexão Seduc / CED (Coordenadoria de Formação Docente e Educação a Distância). Foram realizadas reuniões de alinhamento com os 49 Supervisores dos municípios atendidos pelo PADIN, para que os mesmos orientassem os ADIs (Agente de Desenvolvimento Infantil) quanto a utilização do material postado quinzenalmente no site da SEDUC, composto de 16 (dessesesseis) kits de materiais (16 cartilhas e 96 CARDS), desenvolvendo atividades de forma lúdica através das mídias junto as famílias. Realizamos também colóquios e encontros virtuais com as famílias do PADIN. Atualmente, estamos diante de um período que está gerando um grande impacto no desenvolvimento integral da Educação Infantil, devido o isolamento social, porém buscamos amenizar o problema desenvolvendo atividades remotas, e com a orientação dos professores, os pais desenvolvem junto as crianças as atividades em casa, como histórias infantis, brincadeiras, e as orientações estão disponíveis no site da SEDUC no link #brincandoemfamilia e #construindojuntos.

**Matriz de Problemas/Riscos**

Órgão Responsável	Momento	Âmbito	Problema/Risco	Probab.	Impacto	Farol
SEDUC	Atual	FATORES EXÓGENOS	Decretação de estado de emergência / calamidade pública	Alta	Médio	

**INICIATIVA:** 432.1.02 - Expansão da oferta de vagas de educação infantil na rede pública municipal.

**ENTREGA PRIORITÁRIA:** CENTRO DE EDUCAÇÃO INFANTIL IMPLANTADO

**Definição:** Refere-se à construção de Centro de Educação Infantil, aquisição de equipamentos, mobiliários e material didático e de consumo para expansão do atendimento na faixa etária de 0 a 3 anos e a universalização do atendimento da faixa de 4 e 5 anos.

**Unidade de medida:** Número Absoluto

**Execução Física Regionalizada**

Região	Programado do Ano (A)	Jan - Mar (B)	Jan - Jun (C)	Jan - Set (D)	Jan - Dez (E)	% Exec. Acumulado (E)/(A)
01 - CARIRI	3	0	0	0	0	0,00
02 - CENTRO SUL	2	0	0	0	1	50,00
03 - GRANDE FORTALEZA	2	0	0	0	3	150,00
05 - LITORAL NORTE	0	0	0	0	1	0,00
08 - SERRA DA IBIAPABA	2	0	0	0	0	0,00
09 - SERTÃO CENTRAL	1	0	0	0	1	100,00
11 - SERTÃO DE SOBRAL	3	0	0	0	0	0,00
12 - SERTÃO DOS CRATEÚS	1	0	0	0	0	0,00
13 - SERTÃO DOS INHAMUNS	1	0	0	0	0	0,00
14 - VALE DO JAGUARIBE	1	0	0	0	0	0,00
<b>TOTAL</b>	<b>16</b>	<b>0</b>	<b>0</b>	<b>0</b>	<b>6</b>	<b>37,50</b>

**Execução orçamentária/financeira (por Órgão Executor)**

Órgão Executor	Lei+Créditos (A)	Empenhado (B)	Pago (C)	% Empenho (B/A)	% Pago (C/A)
SEDUC	18.914.660,75	17.554.483,57	13.877.369,50	92,81	73,37
<b>TOTAL</b>	<b>18.914.660,75</b>	<b>17.554.483,57</b>	<b>13.877.369,50</b>	<b>92,81</b>	<b>73,37</b>

**Execução orçamentária/financeira (por Fonte de Recursos)**

Fonte	Lei+Créditos (A)	Empenhado (B)	Pago (C)	% Empenho (B/A)	% Pago (C/A)
00 - RECURSOS ORDINÁRIOS	15.577.000,40	14.512.388,04	11.168.694,45	93,16	71,69
46 - OPERAÇÕES DE CRÉDITO INTERNAS - TESOURO/BNDES	1.937.660,35	1.817.761,91	1.808.638,74	93,81	93,34
86 - CONVÊNIOS COM ÓRGÃOS MUNICIPAIS - ADMINISTRAÇÃO DIRETA	1.400.000,00	1.224.333,62	900.036,31	87,45	64,28
<b>TOTAL</b>	<b>18.914.660,75</b>	<b>17.554.483,57</b>	<b>13.877.369,50</b>	<b>92,81</b>	<b>73,37</b>

**O que foi concluído no Período (Entregas Efetivas)**

Órgão Responsável: SEDUC

No período de janeiro a dezembro foram implantados 6 Centros de Educação Infantil nos municípios de Cedro, Quixadá, Maranguape, Eusébio, Morrinhos e Fortaleza

**Resumo para Consulta Pública**

Órgão Responsável: SEDUC

Para ampliação da oferta Municipal da Educação Infantil, a Secretaria da Educação investe em ações de formação dos profissionais da educação, o acompanhamento técnico pedagógico, produção e impressão de materiais, construção de Centro de Educação Infantil, aquisição de equipamentos, mobiliários e material didático e de consumo, visando a expansão do atendimento na faixa etária de 0 a 3 anos e a universalização do atendimento da faixa de 4 e 5 anos na rede municipal de ensino através de convênios ou termo de cooperação. Encontram-se conveniados com os municípios a construção de 44 CEIs.

No período de janeiro a dezembro de 2020, foram implantados 6 Centros de Educação Infantil nos municípios de (01) Cedro, (01) Quixadá, (1) Maranguape, (1) Eusébio, (1) Morrinhos e (1) Fortaleza, ambos entregues através do Termo de Recebimento. Encontra-se em execução as seguintes obras: CEI de Coreaú, localizada na região do Sertão de Sobral, com 87,59% de execução; CEI de Croatá, localizado na região da Serra da Ibiapaba, com 86,91% de execução. Estas unidades estão com entrega prevista até 28 de fevereiro de 2021.

No período de jan a dez de 2020, foram entregues 3.666 itens de equipamentos e materiais aos CEI.

**Matriz de Problemas/Riscos**

Órgão Responsável	Momento	Âmbito	Problema/Risco	Probab.	Impacto	Farol
SEDUC	Atual	CONTRATOS / CONVÊNIOS / CONGÊNERES	Aditivo de prazo	Alta	Alto	

**PROGRAMA**

**433 - DESENVOLVIMENTO DO ENSINO MÉDIO**

**ÓRGÃO GESTOR: SEDUC**

**OBJETIVO:** Assegurar a efetiva aprendizagem no Ensino Médio, com equanimidade e qualidade, preparando o jovem para o acesso ao ensino superior e oportunizando experiência profissional como preparação prática para o trabalho.

**PÚBLICO ALVO:** Todos os alunos matriculados nas diversas modalidades do ensino médio e EJA (ensino fundamental anos finais e ensino médio), alunos egressos de escolas públicas estaduais selecionados pela SEDUC e profissionais da Educação.

**INICIATIVA:** 433.1.01 - Qualificação curricular do Ensino Médio contextualizado com as realidades regionais e internacionais, e ao dinamismo socioeconômico e ambiental.

**ENTREGA PRIORITÁRIA: ALUNO BENEFICIADO**

**Definição:** Aluno do Ensino Médio e da Educação de Jovens e Adultos (EJA) da Rede Pública Estadual, beneficiado com apoio logístico, impressão de material, passagens, concessão de bolsas e premiação visando a participação no Enem, em eventos científico-artístico-culturais, em intercâmbios, em projetos escolares e em projetos da Secretaria da Educação.

**Unidade de medida:** Número Absoluto

**Execução Física Regionalizada**

Região	Programado do Ano (A)	Jan - Mar (B)	Jan - Jun (C)	Jan - Set (D)	Jan - Dez (E)	% Exec. Acumulado (E)/(A)
01 - CARIRI	27.736	27.736	27.736	27.736	27.736	100,00
02 - CENTRO SUL	8.501	8.501	8.501	8.501	8.501	100,00
03 - GRANDE FORTALEZA	93.582	82.432	82.432	82.432	82.432	88,09
04 - LITORAL LESTE	4.761	4.761	4.761	4.761	4.761	100,00
05 - LITORAL NORTE	12.235	12.235	12.235	12.235	12.235	100,00
06 - LITORAL OESTE / VALE DO CURU	11.924	11.924	11.924	11.924	11.924	100,00
07 - MACIÇO DO BATURITÉ	6.896	6.896	6.896	6.896	6.896	100,00
08 - SERRA DA IBIAPABA	10.444	10.444	10.444	10.444	10.444	100,00
09 - SERTÃO CENTRAL	10.049	10.049	10.049	10.049	10.049	100,00
10 - SERTÃO DE CANINDÉ	5.247	5.247	5.247	5.247	5.247	100,00
11 - SERTÃO DE SOBRAL	14.384	14.384	14.384	14.384	14.384	100,00
12 - SERTÃO DOS CRATEÚS	9.690	969	969	969	969	10,00
13 - SERTÃO DOS INHAMUNS	3.629	3.629	3.629	3.629	3.629	100,00
14 - VALE DO JAGUARIBE	9.566	9.566	9.566	9.566	9.566	100,00
<b>TOTAL</b>	<b>228.644</b>	<b>208.773</b>	<b>208.773</b>	<b>208.773</b>	<b>208.773</b>	<b>91,31</b>

**Execução orçamentária/financeira (por Órgão Executor)**

Órgão Executor	Lei+Créditos (A)	Empenhado (B)	Pago (C)	% Empenho (B/A)	% Pago (C/A)
SEDUC	9.339.000,12	8.112.469,12	5.815.293,25	86,87	62,27
<b>TOTAL</b>	<b>9.339.000,12</b>	<b>8.112.469,12</b>	<b>5.815.293,25</b>	<b>86,87</b>	<b>62,27</b>

**Execução orçamentária/financeira (por Fonte de Recursos)**

Fonte	Lei+Créditos (A)	Empenhado (B)	Pago (C)	% Empenho (B/A)	% Pago (C/A)
00 - RECURSOS ORDINÁRIOS	4.439.000,12	4.306.900,00	4.306.900,00	97,02	97,02
07 - COTA-PARTE DA CONTRIBUIÇÃO DO SALÁRIO-EDUCAÇÃO	4.900.000,00	3.805.569,12	1.508.393,25	77,66	30,78
<b>TOTAL</b>	<b>9.339.000,12</b>	<b>8.112.469,12</b>	<b>5.815.293,25</b>	<b>86,87</b>	<b>62,27</b>

**O que foi concluído no Período (Entregas Efetivas)**

Órgão Responsável: SEDUC

No período de janeiro a dezembro foram beneficiados 208.773 alunos do ensino médio das escolas estaduais.

**Resumo para Consulta Pública**

Órgão Responsável: SEDUC

O desenvolvimento do ensino médio no Estado do Ceará se dá através da qualificação do ensino ofertado aos alunos com programas e projetos de fortalecimento de ações curriculares partindo do princípio da equidade com foco na aprendizagem e da intensificação de ações de preparação para o ingresso no ensino superior. Todos esses programas e projetos visam à diversificação de práticas pedagógicas, à flexibilização curricular, à avaliação contínua da aprendizagem e ao desenvolvimento cognitivo e socioemocional dos 208.773 alunos matriculados nas escolas da rede estadual de ensino. No período de Janeiro a Novembro alguns projetos e ações foram implantadas visando a qualificação curricular desses alunos:

- Atendimento de 2.263 alunos matriculados na 1a. série do Ensino Médio Noturno + Qualificação Profissional na disciplina Preparação para o Trabalho e Prática Social (PTPS) associar o estudante ao mundo do trabalho;
  - Redes de Apoio Remoto: foram construídas as redes de apoio remoto, que é o contato dos alunos do grêmio estudantil e líderes de sala. Foram realizados encontros semanais para o apoio e acompanhamento na realização das atividades domiciliares propostas pelas escolas. Por essa iniciativa construiu-se um documento chamado de relatos de experiências, neste documento conseguimos identificar os sentimentos dos alunos sobre o período de isolamento social e através desses relatos foram promovidas web conferências com psicólogos das CREDE/SEFOR com assuntos sobre: Criação e Administração de Rotinas, Saúde Mental, Liderança e Protagonismo, Ansiedade, etc. as redes tomaram força e se tornaram Redes de Apoio Estudantil e RAR, desta forma foi criado um projeto de busca ativa chamado de GRUPOS COOPERATIVOS DE APOIO A PERMANÊNCIA ESTUDANTIL (GCAPE).
  - Enem Chego Junto, Chego Bem: foi realizado o acompanhamento das etapas: Documentação, Isenção da Taxa e Inscrição. Foram realizados aulões on line voltados para o Enem.
  - Parlamento Jovem Brasileiro: Programa anual que tem por objetivo possibilitar aos alunos do ensino médio de escolas públicas e particulares a vivência do processo democrático, mediante a participação em uma jornada parlamentar na Câmara dos Deputados, na qual tomam posse e atuam como deputados jovens. No período foi feita a divulgação para inscrição, envio e seleção dos projetos.
  - Círculo de Leitura: Resultante de convênio firmado entre o Instituto Fernand Braudel de Economia e a SEDUC e visa apoiar a formação de leitores reflexivos por meio da leitura grupal de obras. Busca apoiar o jovem no desenvolvimento de sua identidade, cidadania e relacionamento com a comunidade. Através das redes de apoio remoto, buscou-se a manutenção e ampliação do programa por web conferência, a fim de proporcionar aos alunos experiências da leitura grupal, desenvolvimento de materiais e produção textuais como: textos, poemas e cordéis que foram divulgados através das redes sociais.
  - Sarau Literário Virtual: Visando Identificar, valorizar e dar visibilidade à criação artística e cultural dos estudantes matriculados na rede pública estadual de ensino, o objetivo é incentivar e valorizar a capacidade artística e literária através da criação de poesias, neste período aconteceram vários eventos divididos por Crede/Sefor, onde puderam se apresentar os talentos locais.
  - Alunos que Inspiram: foi realizado de forma virtual em parceria com a Coordenadoria de Educação à Distância CED, uma Mostra Cultural com os finalistas da fase estadual do Festival Alunos Que Inspiram da edição de 2019.
  - Projeto Escola Vai ao Museu: Nos dias 10 à 13 de março 8 escolas fizeram visita ao museu da fotografia com 48 alunos por escola. Os demais agendamentos foram prejudicados por conta da Pandemia;
  - Curso de Formação em Fotografia (museu da fotografia): No mês de março 120 alunos das SEFOR 1 e 3 deram o início ao curso, que foi interrompido por conta da Pandemia.
- Neste período, não houve dificuldades na execução.

**Matriz de Problemas/Riscos**

Nenhum registro de Problemas/Riscos.

**INICIATIVA:** 433.1.02 - Qualificação da oferta de Educação de Jovens e Adultos.

**ENTREGA PRIORITÁRIA: ALUNO BENEFICIADO**

**Definição:** Jovens e adultos regularmente matriculados na rede estadual de ensino, na modalidade Educação de Jovens e Adultos (EJA), nas escolas regulares, nos Centros de Educação de Jovens e Adultos (CEJA), nos assentamentos e comunidades rurais, e os internos nos Centros de Medidas Socioeducativas e nas Unidades Prisionais, beneficiados com a oferta de escolarização, nos formatos presencial, semipresencial e a distância.

**Unidade de medida:** Número Absoluto

**Execução Física Regionalizada**

Região	Programado do Ano (A)	Jan - Mar (B)	Jan - Jun (C)	Jan - Set (D)	Jan - Dez (E)	% Exec. Acumulado (E)/(A)
01 - CARIRI	5.602	5.602	5.602	5.602	5.602	100,00
02 - CENTRO SUL	1.217	1.217	1.217	1.217	1.217	100,00
03 - GRANDE FORTALEZA	20.435	20.435	20.435	20.435	20.435	100,00
04 - LITORAL LESTE	289	289	289	289	289	100,00
05 - LITORAL NORTE	2.086	2.086	2.086	2.086	2.086	100,00
06 - LITORAL OESTE / VALE DO CURU	1.298	1.298	1.298	1.298	1.298	100,00
07 - MACIÇO DO BATURITÉ	1.094	1.094	1.094	1.094	1.094	100,00
08 - SERRA DA IBIAPABA	1.403	1.403	1.403	1.403	1.403	100,00
09 - SERTÃO CENTRAL	1.407	1.407	1.407	1.407	1.407	100,00
10 - SERTÃO DE CANINDÉ	773	773	773	773	773	100,00
11 - SERTÃO DE SOBRAL	2.181	2.181	2.181	2.181	2.181	100,00
12 - SERTÃO DOS CRATEÚS	1.218	1.218	1.218	1.218	1.218	100,00
13 - SERTÃO DOS INHAMUNS	614	614	614	614	614	100,00
14 - VALE DO JAGUARIBE	1.415	1.415	1.415	1.415	1.415	100,00
<b>TOTAL</b>	<b>41.032</b>	<b>41.032</b>	<b>41.032</b>	<b>41.032</b>	<b>41.032</b>	<b>100,00</b>

**Execução orçamentária/financeira (por Órgão Executor)**

Órgão Executor	Lei+Créditos (A)	Empenhado (B)	Pago (C)	% Empenho (B/A)	% Pago (C/A)
SEDUC	1.435.000,00	895.188,02	895.188,02	62,38	62,38
<b>TOTAL</b>	<b>1.435.000,00</b>	<b>895.188,02</b>	<b>895.188,02</b>	<b>62,38</b>	<b>62,38</b>

**Execução orçamentária/financeira (por Fonte de Recursos)**

Fonte	Lei+Créditos (A)	Empenhado (B)	Pago (C)	% Empenho (B/A)	% Pago (C/A)
00 - RECURSOS ORDINÁRIOS	5.000,00	0,00	0,00	0,00	0,00
01 - COTA-PARTE DO FUNDO DE PARTICIPAÇÃO DOS ESTADOS	30.000,00	0,00	0,00	0,00	0,00
82 - CONVÊNIOS COM ÓRGÃOS FEDERAIS - ADMINISTRAÇÃO DIRETA	1.400.000,00	895.188,02	895.188,02	63,94	63,94
<b>TOTAL</b>	<b>1.435.000,00</b>	<b>895.188,02</b>	<b>895.188,02</b>	<b>62,38</b>	<b>62,38</b>

**O que foi concluído no Período (Entregas Efetivas)**

Órgão Responsável: SEDUC

Estão sendo beneficiados 41.032 alunos com escolarização na Educação de Jovens e Adultos.



**Resumo para Consulta Pública**

Órgão Responsável: SEDUC

Para o desenvolvimento do Ensino Médio no estado do Ceará estão sendo ofertadas cursos de escolarização na modalidade da Educação de Jovens e Adultos (EJA), curso de nível médio nas escolas regulares da rede estadual de ensino - formatos presencial dentro do ano letivo e nos Centros de Educação de Jovens e Adultos (CEJA), cursos de nível fundamental - anos finais e de médio no formato semipresencial em qualquer período do ano, para jovens e adultos a partir de 18 anos de idade; escolarização para os internos nos Centros de Medidas Socioeducativas e nas Unidades Prisionais, estão sendo atendidos 41.032 educandos. Seguem, abaixo, as ações realizadas de janeiro a dezembro:

Ações de formação continuada para os professores que atuam na EJA:

1. A Formação para os Professores da EJA + Qualificação, os quais atendem 12,8% (5.263) jovens e adultos matriculados, e fornecer subsídios para que os educadores desenvolvam habilidades que qualificam a prática pedagógica em sala de aula nos cursos de Preparação para o Trabalho e Prática Social (PTPS), Técnicas Administrativas e Vendas (TAV), Informática, Agente de Informações Turísticas e Organizador de Eventos. Esta formação ocorreu nos meses de abril e novembro de forma remota, por meio de recursos tecnológicos (Google Meet e Classroom), permitindo ao estudante, com o auxílio virtual dos professores, uma oportunidade de prosseguir os estudos nas áreas específicas. Para os alunos que não tiveram acesso às atividades remotas por vias tecnológicas, foram disponibilizados materiais impressos e digitais para que os mesmos continuassem os estudos em domicílio. Esta ação tem como objetivo atender a Meta 10 dos Planos Nacional e Estadual de Educação, tendo em vista a urgência social que exige melhores condições para a escolarização e a qualificação profissional.
2. Para os educandos Privados de Liberdade, em Sobral e Juazeiro do Norte, as atividades ofertadas apenas no formato remoto, já em Fortaleza, o ensino ofertado no formato híbrido, no total foram atendidos 600 educandos.
3. O Projeto do Projovem Campo beneficiou 480 jovens agricultores familiares, entre 18 e 29 anos, foram desenvolvidas atividades de maneira prática seguindo as orientações do decreto de distanciamento. O projeto tem 11 unidades técnicas demonstrativas e 43 quintais produtivos.
4. Em relação ao ProJovem Urbano, beneficiou 76 jovens e adultos em 02 municípios (Icó e Quixadá) do Ceará, que teve suas ações encerradas no dia 8/5/2020.

Em andamento:

Além das ações citadas acima, está em elaboração uma proposta para os Cejas que tem como objetivo atender 35.169 dos alunos matriculados nos Centros na modalidade semipresencial, mediado por uma plataforma on-line da SEDUC para um processo de ensino e aprendizagem a distância, utilizando materiais didáticos impressos e digitais adequados para a EJA. Ademais, a proposta pedagógica da composição dos ciclos de Letramento e Alfabetização apresenta as seguintes ações: 1 - composição material didático dos ciclos de Letramento e Alfabetização e Alfabetização Matemática composto por 8 temas, em cada com 3 unidades e 5 atividades por unidade nos assuntos: projeto de vida, família, alimentação e saúde, cidadania, dentre outros temas; e a transposição desde material para a plataforma Luz do Saber; 2- Formação continuada para os professores; e 3- Avaliação da aprendizagem. Esta proposta tem como objetivo reinserir jovens entre 14 a 17 anos que estejam com dois anos ou mais de abandono escolar e/ou três anos de defasagem idade série, desses jovens com 15 anos ou mais na EJA, considerando a etapa adequada.

Dificuldades encontradas para execução das ações: A permanência dos jovens e adultos nos programas; Além disso, nesse período da pandemia a dificuldade de acesso as tecnologias digitais, com isso aumentou o índice de abandono desses jovens nas escolas regulares e Cejas. Portanto, se faz necessário acontecer uma busca ativa e disponibilidade de material didático.

**Matriz de Problemas/Riscos**

Órgão Responsável	Momento	Âmbito	Problema/Risco	Probab.	Impacto	Farol
SEDUC	Atual	PROCESSOS	Outro	Média	Médio	

**PROGRAMA**

**434 - EDUCAÇÃO EM TEMPO INTEGRAL E COMPLEMENTAR NO ENSINO MÉDIO**

**ÓRGÃO GESTOR:** SEDUC

**OBJETIVO:** Ampliar a formação integral dos jovens, com respeito a seus direitos de aprendizagem, colaborando com a melhoria de seu desempenho escolar no Ensino Médio e com sua inserção no Ensino Superior.

**PÚBLICO ALVO:** População de 15 a 17 anos, apta ao Ensino Médio e demandante de Educação em Tempo Integral e Educação Complementar e comunidade escolar (professores, gestores e funcionários) em formação continuada.

**INICIATIVA:** 434.1.01 - Expansão da oferta de vagas de tempo integral nas escolas estaduais de Educação Básica.

**ENTREGA PRIORITÁRIA:** ESCOLA IMPLANTADA



**Definição:** Refere-se à ampliação de oferta de vagas através da construção de prédios novos e integralização do tempo pedagógico, além de aquisições de equipamentos, mobiliários, laboratórios e acervos.

**Unidade de medida:** Número Absoluto

**Execução Física Regionalizada**

Região	Programado do Ano (A)	Jan - Mar (B)	Jan - Jun (C)	Jan - Set (D)	Jan - Dez (E)	% Exec. Acumulado (E)/(A)
01 - CARIRI	0	7	7	7	7	0,00
02 - CENTRO SUL	0	2	2	2	2	0,00
03 - GRANDE FORTALEZA	0	2	2	2	2	0,00
05 - LITORAL NORTE	0	1	1	1	2	0,00
06 - LITORAL OESTE / VALE DO CURU	0	1	1	1	1	0,00
08 - SERRA DA IBIAPABA	0	1	1	1	1	0,00
09 - SERTÃO CENTRAL	0	3	3	3	3	0,00
11 - SERTÃO DE SOBRAL	0	4	4	4	3	0,00
12 - SERTÃO DOS CRATEÚS	0	2	2	2	2	0,00
13 - SERTÃO DOS INHAMUNS	0	1	1	1	1	0,00
14 - VALE DO JAGUARIBE	0	1	1	1	1	0,00
15 - ESTADO DO CEARÁ	30	0	0	0	0	0,00
<b>TOTAL</b>	<b>30</b>	<b>25</b>	<b>25</b>	<b>25</b>	<b>25</b>	<b>83,33</b>

**Execução orçamentária/financeira (por Órgão Executor)**

Órgão Executor	Lei+Créditos (A)	Empenhado (B)	Pago (C)	% Empenho (B/A)	% Pago (C/A)
SEDUC	24.697.816,31	23.561.037,59	13.029.802,24	95,40	52,76
<b>TOTAL</b>	<b>24.697.816,31</b>	<b>23.561.037,59</b>	<b>13.029.802,24</b>	<b>95,40</b>	<b>52,76</b>

**Execução orçamentária/financeira (por Fonte de Recursos)**

Fonte	Lei+Créditos (A)	Empenhado (B)	Pago (C)	% Empenho (B/A)	% Pago (C/A)
00 - RECURSOS ORDINÁRIOS	40.681,00	40.680,00	40.680,00	99,99	99,99
07 - COTA-PARTE DA CONTRIBUIÇÃO DO SALÁRIO-EDUCAÇÃO	1.000.000,00	0,00	0,00	0,00	0,00
73 - TRANSFERÊNCIAS DIRETAS - OUTRAS	23.657.135,31	23.520.357,59	12.989.122,24	99,42	54,90
<b>TOTAL</b>	<b>24.697.816,31</b>	<b>23.561.037,59</b>	<b>13.029.802,24</b>	<b>95,40</b>	<b>52,76</b>

**O que foi concluído no Período (Entregas Efetivas)**

Órgão Responsável: SEDUC

No período de janeiro a dezembro de 2020, foram implantadas 25 escolas novas com a integralização do tempo escolar em unidades já existentes.

**Resumo para Consulta Pública**

Órgão Responsável: SEDUC

A expansão da oferta de vagas em tempo integral é realizada por meio de implantação de escolas através da integralização do tempo escolar dos alunos em escolas já existentes, em novas escolas construídas, reformadas e aquisição e reposição de equipamentos para escolas novas e em fase de adequação.

No período de janeiro a dezembro foram implantadas 25 escolas novas com a integralização do tempo escolar em unidades já existentes. Sendo distribuídas nas seguintes regiões 02 na região da Grande Fortaleza, 07 na região do Cariri, 02 no Centro Sul, 02 no Litoral Norte, 01 no Litoral Oeste, 01 na Serra da Ibiapaba, 03 no Sertão Central, 04 no Sertão de Sobral, 02 no Sertão do Crateús, 01 no Sertão dos Inhamus. No mesmo período foram adquiridos 401 itens de equipamentos e materiais pra essas unidades escolares: equipamentos de TI, liquidificadores industriais, balcões térmicos, armários de aço, conj. refeitório, freezer, bebedouro industrial, pulverizadores de ambientes e termômetros infravermelho, para auxiliar no combate à covid 19.

**Matriz de Problemas/Riscos**

Nenhum registro de Problemas/Riscos.

**INICIATIVA:** 434.1.02 - Expansão da oferta de vagas nos Centros Cearenses de Idiomas.

**ENTREGA PRIORITÁRIA:** CENTRO DE IDIOMAS IMPLANTADO

**Definição:** Centro Cearense de Idioma - CCI implantado, que oferta cursos de línguas estrangeiras para alunos matriculados no ensino médio da rede pública estadual de ensino do Ceará como oportunidade de diversificação das experiências curriculares dos alunos. Para implantação é necessário adequar o ambiente através de locação ou reforma/construção e equipar os ambientes, além de aquisição de fardamento e material didático para os alunos.

**Unidade de medida:** Número Absoluto

**Execução Física Regionalizada**

Região	Programado do Ano (A)	Jan - Mar (B)	Jan - Jun (C)	Jan - Set (D)	Jan - Dez (E)	% Exec. Acumulado (E)/(A)
05 - LITORAL NORTE	1	0	0	0	0	0,00
09 - SERTÃO CENTRAL	1	0	0	0	0	0,00
14 - VALE DO JAGUARIBE	1	0	0	0	0	0,00
<b>TOTAL</b>	<b>3</b>	<b>0</b>	<b>0</b>	<b>0</b>	<b>0</b>	<b>0,00</b>

**Execução orçamentária/financeira (por Órgão Executor)**

Órgão Executor	Lei+Créditos (A)	Empenhado (B)	Pago (C)	% Empenho (B/A)	% Pago (C/A)
SEDUC	1.558.005,00	357.722,90	19.604,47	22,96	1,26
<b>TOTAL</b>	<b>1.558.005,00</b>	<b>357.722,90</b>	<b>19.604,47</b>	<b>22,96</b>	<b>1,26</b>

**Execução orçamentária/financeira (por Fonte de Recursos)**

Fonte	Lei+Créditos (A)	Empenhado (B)	Pago (C)	% Empenho (B/A)	% Pago (C/A)
00 - RECURSOS ORDINÁRIOS PARA PROJETOS PRIORITÁRIOS	558.005,00	357.722,90	19.604,47	64,10	3,51
07 - COTA-PARTE DA CONTRIBUIÇÃO DO SALÁRIO-EDUCAÇÃO	1.000.000,00	0,00	0,00	0,00	0,00
<b>TOTAL</b>	<b>1.558.005,00</b>	<b>357.722,90</b>	<b>19.604,47</b>	<b>22,96</b>	<b>1,26</b>

**O que foi concluído no Período (Entregas Efetivas)**

Órgão Responsável: SEDUC

Nenhum registro de Entregas Efetivas.

**Resumo para Consulta Pública**

Órgão Responsável: SEDUC

Com o intuito de promover uma educação complementar aos alunos do ensino médio, visando uma melhoria em sua proficiência e preparação para o Enem rumo ao ensino superior, o número de Centro Cearense de Idiomas (CCI) será ampliado. No período de janeiro a dezembro de 2020, não houve entrega efetiva de nenhuma unidade do Centro Cearense de Idiomas - CCI, devido à situação da pandemia do Covid-19. Todavia, encontram-se em execução os seguintes processos: para a implantação da unidade de Aracati no litoral leste do Ceará, a obra encontra-se acabada, com computadores, mesas e algumas centrais, mas ainda faltam alguns equipamentos para sua finalização. Além disso, a seleção de professores se encontra parada, haja vista que nenhum candidato compareceu para a entrevista. Já em relação à unidade de Camocim, no litoral norte, está na fase de submissão para análise do aluguel do prédio, situação esta que perdura até o atual momento. E acerca da unidade de Quixadá, no sertão central, que também será implantada, está com a ordem de serviço da obra assinada, com a previsão de entrega até o primeiro semestre do ano de 2021. Ressalta-se também que em apoio às ações focadas no enfrentamento da pandemia, a RESOLUÇÃO COGERF Nº 007/2020 institui Plano de Contingenciamento de Gastos, no âmbito do Poder Executivo do Estado do Ceará, e dá outras providências. Em seu Art. 1º Institui PLANO DE CONTINGENCIAMENTO DE GASTOS, no âmbito da administração direta e indireta do Poder Executivo Estadual, com o objetivo de promover ações que reduzam o impacto da pandemia nas finanças do Estado.

**Matriz de Problemas/Riscos**

Órgão Responsável	Momento	Âmbito	Problema/Risco	Probab.	Impacto	Farol
SEDUC	Atual	FATORES EXÓGENOS	Decretação de estado de emergência / calamidade pública	Alta	Médio	

**PROGRAMA**

**435 - NORMATIZAÇÃO E CONTROLE DAS POLÍTICAS PÚBLICAS DE EDUCAÇÃO**

**ÓRGÃO GESTOR:** CEE

**OBJETIVO:** Assegurar a adoção de boas práticas de gestão do ensino, contribuindo para a melhoria dos indicadores educacionais.

**PÚBLICO ALVO:** Escolas da rede de ensino do estado, alunos das escolas públicas, usuários e parceiros do sistema de ensino, universidades e escola de governo

**INICIATIVA:** 435.1.01 - Promoção da legalização das instituições de ensino.

**ENTREGA PRIORITÁRIA:** ESCOLA CREDENCIADA

**Definição:** Escola devidamente legalizada com o seu credenciamento habilitado com vistas ao pleno funcionamento da unidade educacional e a inserção no Sistema de Informatização e Simplificação - SISP/SISPROF dos novos dados e novos documentos, para prestar serviços de qualidade e melhoria nos índices educacionais.

**Unidade de medida:** Número Absoluto

**Execução Física Regionalizada**

Região	Programado do Ano (A)	Jan - Mar (B)	Jan - Jun (C)	Jan - Set (D)	Jan - Dez (E)	% Exec. Acumulado (E)/(A)
01 - CARIRI	242	10	19	47	62	25,62
02 - CENTRO SUL	110	7	9	20	26	23,64
03 - GRANDE FORTALEZA	520	46	91	165	201	38,65
04 - LITORAL LESTE	40	4	3	7	8	20,00
05 - LITORAL NORTE	130	4	15	29	42	32,31
06 - LITORAL OESTE / VALE DO CURU	162	6	11	21	23	14,20
07 - MACIÇO DO BATURITÉ	69	2	4	6	5	7,25
08 - SERRA DA IBIAPABA	110	2	4	6	6	5,45
09 - SERTÃO CENTRAL	140	9	13	19	24	17,14
10 - SERTÃO DE CANINDÉ	70	1	4	6	9	12,86
11 - SERTÃO DE SOBRAL	142	7	13	26	35	24,65
12 - SERTÃO DOS CRATEÚS	98	3	16	21	26	26,53
13 - SERTÃO DOS INHAMUNS	52	0	0	1	2	3,85
14 - VALE DO JAGUARIBE	88	8	8	12	18	20,45
<b>TOTAL</b>	<b>1.973</b>	<b>109</b>	<b>210</b>	<b>386</b>	<b>487</b>	<b>24,68</b>

**Execução orçamentária/financeira (por Órgão Executor)**

Órgão Executor	Lei+Créditos (A)	Empenhado (B)	Pago (C)	% Empenho (B/A)	% Pago (C/A)
CEE	10.284,00	0,00	0,00	0,00	0,00
<b>TOTAL</b>	<b>10.284,00</b>	<b>0,00</b>	<b>0,00</b>	<b>0,00</b>	<b>0,00</b>

**Execução orçamentária/financeira (por Fonte de Recursos)**

Fonte	Lei+Créditos (A)	Empenhado (B)	Pago (C)	% Empenho (B/A)	% Pago (C/A)
00 - RECURSOS ORDINÁRIOS	10.284,00	0,00	0,00	0,00	0,00
<b>TOTAL</b>	<b>10.284,00</b>	<b>0,00</b>	<b>0,00</b>	<b>0,00</b>	<b>0,00</b>

**O que foi concluído no Período (Entregas Efetivas)**

Órgão Responsável: CEE

No período de janeiro a novembro de 2020, foram entregues à sociedade, 487 escolas devidamente credenciadas, sendo, 366 de educação básica e 121 profissionalizantes.

**Resumo para Consulta Pública**

Órgão Responsável: CEE

- 1- Ofertada para a sociedade a entrega de 487 escolas credenciadas, no período de janeiro a dezembro de 2020;
- 2- No período de janeiro a dezembro de 2020, foi concluída a entrega de 487 escolas credenciadas, sendo, 366 da educação básica e 121 profissionais.
- 3- Em virtude da pandemia do coronavírus não foi possível o atingimento da meta para o ano de 2020, num total de 1973 escolas.
- 4- Em virtude da pandemia e da não liberação de recursos para a realização da iniciativa em questão, aconteceram dificuldades para o atingimento da meta.

**Matriz de Problemas/Riscos**

Órgão Responsável	Momento	Âmbito	Problema/Risco	Probab.	Impacto	Farol
CEE	Atual	EXECUÇÃO FÍSICA/ OPERACIONAL	Concessão de bolsas (estágio, estudos, pesquisas, etc.)	Alta	Alto	

**TEMA**

**4.4 - EDUCAÇÃO PROFISSIONAL**

**PROGRAMA**

**441 - EDUCAÇÃO PROFISSIONAL ARTICULADA AO ENSINO MÉDIO**

**ÓRGÃO GESTOR:** SEDUC

**OBJETIVO:** Garantir educação profissional articulada nos seus mais diversos formatos e ingresso no ensino superior.

**PÚBLICO ALVO:** População de 14 anos ou mais, apta a cursar o ensino médio regular articulado ao ensino técnico.

**INICIATIVA:** 441.1.01 - Expansão da oferta de vagas de Ensino Integrado à Educação Profissional.

**ENTREGA PRIORITÁRIA:** ESCOLA IMPLANTADA

**Definição:** Refere-se à construção de escolas, aquisição de equipamentos, mobiliários e material de consumo, para expansão do atendimento dentro dos padrões necessários a implementação da proposta de ensino médio integrado à educação profissional, com funcionamento em tempo integral.

**Unidade de medida:** Número Absoluto

**Execução Física Regionalizada**

Região	Programado do Ano (A)	Jan - Mar (B)	Jan - Jun (C)	Jan - Set (D)	Jan - Dez (E)	% Exec. Acumulado (E)/(A)
03 - GRANDE FORTALEZA	3	0	0	0	0	0,00
04 - LITORAL LESTE	1	0	0	0	0	0,00
05 - LITORAL NORTE	1	0	0	0	0	0,00
12 - SERTÃO DOS CRATEÚS	1	0	0	0	0	0,00
14 - VALE DO JAGUARIBE	2	0	0	0	1	50,00
<b>TOTAL</b>	<b>8</b>	<b>0</b>	<b>0</b>	<b>0</b>	<b>1</b>	<b>12,50</b>

**Execução orçamentária/financeira (por Órgão Executor)**

Órgão Executor	Lei+Créditos (A)	Empenhado (B)	Pago (C)	% Empenho (B/A)	% Pago (C/A)
SEDUC	56.799.000,00	23.251.765,06	15.849.754,61	40,94	27,90
SOP	1.094.468,42	93.868,42	93.868,42	8,58	8,58
<b>TOTAL</b>	<b>57.893.468,42</b>	<b>23.345.633,48</b>	<b>15.943.623,03</b>	<b>40,33</b>	<b>27,54</b>

**Execução orçamentária/financeira (por Fonte de Recursos)**

Fonte	Lei+Créditos (A)	Empenhado (B)	Pago (C)	% Empenho (B/A)	% Pago (C/A)
00 - RECURSOS ORDINÁRIOS PARA PROJETOS PRIORITÁRIOS	17.393.468,42	15.812.222,79	14.129.226,83	90,90	81,23
82 - CONVÊNIOS COM ÓRGÃOS FEDERAIS - ADMINISTRAÇÃO DIRETA	40.500.000,00	7.533.410,69	1.814.396,20	18,60	4,47
<b>TOTAL</b>	<b>57.893.468,42</b>	<b>23.345.633,48</b>	<b>15.943.623,03</b>	<b>40,33</b>	<b>27,54</b>

**O que foi concluído no Período (Entregas Efetivas)**

Órgão Responsável: SEDUC

No período de janeiro a dezembro foi implantada 01 Escola Estadual de Educação Profissional, no município de Alto Santo, na região orçamentária do Vale do Jaguaribe.

**Resumo para Consulta Pública**

Órgão Responsável: SEDUC

A Educação Profissional articulada ao Ensino Médio no estado do Ceará está sendo expandida, para isso está sendo construída e adquirido equipamentos para diversas escolas. E para expansão do atendimento dentro dos padrões necessários a implementação da proposta de ensino médio integrado à educação profissional, com funcionamento em tempo integral o projeto estimou-se a implantação de 8 unidades escolares para o ano de 2020.

No período de janeiro a dezembro de 2020, foi implantada 01 Escola Estadual de Educação Profissional no município de Alto Santo, localizada na região do Vale do Jaguaribe. Encontra-se em execução 07 obras de Escolas Estaduais de Educação Profissional nos municípios de Horizonte(98,47%), Jijoca de Jericoacoara(93,85%), São Luis do Curu(83,85%), Paraipaba(79,54%), Icapuí(96,08%), Crateús(63,95%) e Russas(55,90%). No mesmo período foram adquiridos 171 itens de materiais e equipamentos necessários a implementação da proposta de ensino médio integrado à educação profissional.

**Matriz de Problemas/Riscos**

Órgão Responsável	Momento	Âmbito	Problema/Risco	Probab.	Impacto	Farol
SEDUC	Atual	CONTRATOS / CONVÊNIOS / CONGÊNERES	Aditivo de prazo	Alta	Alto	

**INICIATIVA:** 441.1.05 - Promoção das atividades de formação profissional dos alunos.

**ENTREGA PRIORITÁRIA: ALUNO ATENDIDO**

**Definição:** Alunos inseridos em campos de estágio, conforme a natureza dos cursos realizados, possibilitando a esses a primeira experiência no mundo do trabalho, onde desenvolvem uma visão mais ampliada de futuro, garantindo a logística de realização do estágio: bolsa-estágio, equipamento de proteção individual, seguro contra acidentes pessoais, apoio logístico, deslocamento e roteiro turístico. Além disso, vincula-se a participação dos alunos em eventos científico-tecnológicos, feiras e intercâmbios.

**Unidade de medida:** Número Absoluto

**Execução Física Regionalizada**

Região	Programado do Ano (A)	Jan - Mar (B)	Jan - Jun (C)	Jan - Set (D)	Jan - Dez (E)	% Exec. Acumulado (E)/(A)
01 - CARIRI	2.497	148	148	148	148	5,93
02 - CENTRO SUL	731	56	56	56	56	7,66
03 - GRANDE FORTALEZA	5.546	187	187	187	187	3,37
04 - LITORAL LESTE	442	15	15	15	15	3,39
05 - LITORAL NORTE	990	26	26	26	26	2,63
06 - LITORAL OESTE / VALE DO CURU	675	45	45	45	45	6,67
07 - MACIÇO DO BATURITÉ	638	72	72	72	72	11,29
08 - SERRA DA IBIAPABA	862	7	7	7	7	0,81
09 - SERTÃO CENTRAL	717	17	17	17	17	2,37
10 - SERTÃO DE CANINDÉ	424	33	33	33	33	7,78
11 - SERTÃO DE SOBRAL	1.133	39	39	39	39	3,44
12 - SERTÃO DOS CRATEÚS	1.221	16	16	16	16	1,31
13 - SERTÃO DOS INHAMUNS	212	1	1	1	1	0,47
14 - VALE DO JAGUARIBE	708	84	84	84	84	11,86
<b>TOTAL</b>	<b>16.796</b>	<b>746</b>	<b>746</b>	<b>746</b>	<b>746</b>	<b>4,44</b>

**Execução orçamentária/financeira (por Órgão Executor)**

Órgão Executor	Lei+Créditos (A)	Empenhado (B)	Pago (C)	% Empenho (B/A)	% Pago (C/A)
SEDUC	15.650.827,00	6.861.841,60	1.819.042,67	43,84	11,62
<b>TOTAL</b>	<b>15.650.827,00</b>	<b>6.861.841,60</b>	<b>1.819.042,67</b>	<b>43,84</b>	<b>11,62</b>



**Execução orçamentária/financeira (por Fonte de Recursos)**

Fonte	Lei+Créditos (A)	Empenhado (B)	Pago (C)	% Empenho (B/A)	% Pago (C/A)
00 - RECURSOS ORDINÁRIOS	1.000.000,00	999.980,10	0,00	99,99	0,00
10 - RECURSOS PROVENIENTES DO FECOP	14.650.827,00	5.861.861,50	1.819.042,67	40,01	12,41
<b>TOTAL</b>	<b>15.650.827,00</b>	<b>6.861.841,60</b>	<b>1.819.042,67</b>	<b>43,84</b>	<b>11,62</b>

**O que foi concluído no Período (Entregas Efetivas)**

Órgão Responsável: SEDUC

Foram atendidos 746 alunos com bolsa estágio em 66 municípios de 90 escolas profissionais no Estado do Ceará, remanescentes do estágio de 2019.

**Resumo para Consulta Pública**

Órgão Responsável: SEDUC

Para atender aos alunos com o cumprimento do estágio curricular obrigatório da educação profissional e outras atividades que contribuam para o incremento de sua aprendizagem a secretaria oportuniza a esses a primeira experiência no mundo do trabalho, onde desenvolvem uma visão mais ampliada de futuro, garantindo a logística de realização do estágio como: bolsa estágio, equipamento de proteção individual, seguro contra acidentes pessoais, deslocamento e roteiro turístico. Por meio deste estágio os educandos têm a oportunidade de melhor se preparar para o mundo laboral, tendo por vertentes a associação entre estudo e o trabalho. O estágio curricular obrigatório é constituído de 400h ou 600h, de acordo com o eixo tecnológico de formação profissional, cujos os objetivos são:

- Possibilitar o aprendizado de competências da atividade laboral;
- Proporcionar aos educandos complementação da formação escolar e o desenvolvimento de suas potencialidades;
- Garantir a proteção individual do educando de acordo com atividade por ele desenvolvida em campo de estágio.

Para 2020, a meta era atender 16.796 beneficiados, com previsão de início dos beneficiados de 2020, eixo de saúde, no segundo trimestre, porém, por conta da pandemia do COVID-19, o Governador decretou Situação de Emergência em Saúde, conforme Decreto Nº 33.510, de 16 de março de 2020, que, dentre outras coisas, suspendeu temporariamente as atividades presenciais.

Houve execução financeira no período, no valor de R\$ 290.324,16, referente a concessão de bolsa estágio, e R\$ 1.528.718,51, para as ações complementares: aquisição de Equipamentos de Proteção Individual - EPIs (realizada pelas EEEP, através de aporte e que antecede ao início do estágio) e deslocamento dos estudantes para o campo de estágio. Nos meses de outubro a dezembro, as escolas estiveram em processo de aquisição dos Equipamentos de Proteção Individual - EPI e de contratação de empresas para o fornecimento de alimentação aos estudantes em campo de estágio, por isso, a aquisição de EPIs foi acelerada, tendo em vista o início dos estágios em dezembro de 2020. A execução refere-se a 746 beneficiários, remanescentes do ano de 2019, mais 2.098 de 2020, totalizando 2844 beneficiários em dezembro de 2020, distribuídos pelos municípios de: ARARIPE, ASSARÉ, AURORA, BARBALHA, BARROS, BREJO SANTO, CAMPOS SALES, CRATO, JARDIM, JUAZEIRO DO NORTE, MAURITI, MILAGRES NOVA OLINDA, VARZEA ALEGRE, ACOPIARA, CEDRO, ICÓ, IGUATU, AQUIRAZ, CASCAVEL, CAUCAIA, EUSÉBIO, FORTALEZA, HORIZONTE, ITAITINGA, MARACANAÚ, MARANGUAPE, PACAJUS, PACATUBA, PARACURU, PARAIPABA, TRAIRI, ARACATI, BEBERIBE, JAGUARUANA, ACARAÚ, BELA CRUZ, CAMOCIM, GRANJA, MARCO, AMONTADA, ITAPAJÉ, ITAPIPOCA, PENTECOSTE, URUBURETAMA, PALMÁCIA, REDENÇÃO, GUARACIABA DO NORTE, IPU, SÃO BENEDITO, UBAJARA, VIÇOSA DO CEARÁ, MOMBAÇA, QUIXADÁ, QUIXERAMOBIM, SENADOR POMPEU, BOA VIAGEM, CANINDÉ, CARIDADE, CARIRÉ, MASSAPÊ, PACUJÁ, SOBRAL, HIDROLÂNDIA, IPUEIRAS, NOVA RUSSAS, NOVO ORIENTE, SANTA QUITÉRIA, TAMBORIL, TAUÁ, JAGUARIBE, MORADA NOVA, PEREIRO.

**Matriz de Problemas/Riscos**

Nenhum registro de Problemas/Riscos.

**PROGRAMA**

**442 - QUALIFICA CEARA: EDUCAÇÃO PROFISSIONAL PARA O MUNDO DO TRABALHO**

**ÓRGÃO GESTOR:** SECITECE

**OBJETIVO:** Ampliar a oferta de educação profissional em áreas necessárias ao desenvolvimento socioeconômico, alinhada às demandas dos setores produtivos e vocacionais locais e das regiões do Ceará.

**PÚBLICO ALVO:** População economicamente ativa demandante de educação profissional.

**INICIATIVA:** 442.1.02 - Promoção da qualificação profissional em nível de formação inicial e continuada.

**ENTREGA PRIORITÁRIA: PESSOA CAPACITADA**

**Definição:** Pessoas capacitadas nos diversos cursos ofertados nas Unidades de Educação Profissional, em nível de formação inicial e continuada.

**Unidade de medida:** Número Absoluto

**Execução Física Regionalizada**

Região	Programado do Ano (A)	Jan - Mar (B)	Jan - Jun (C)	Jan - Set (D)	Jan - Dez (E)	% Exec. Acumulado (E)/(A)
01 - CARIRI	1.584	150	150	679	1.326	83,71
02 - CENTRO SUL	1.509	85	85	161	472	31,28
03 - GRANDE FORTALEZA	2.481	283	575	1.090	1.778	71,66
04 - LITORAL LESTE	1.063	70	70	485	1.139	107,15
05 - LITORAL NORTE	767	53	53	148	393	51,24
06 - LITORAL OESTE / VALE DO CURU	396	26	26	26	26	6,57
07 - MACIÇO DO BATURITÉ	396	0	0	0	46	11,62
08 - SERRA DA IBIAPABA	1.063	128	128	519	941	88,52
09 - SERTÃO CENTRAL	446	23	23	78	150	33,63
10 - SERTÃO DE CANINDÉ	742	35	35	58	87	11,73
11 - SERTÃO DE SOBRAL	792	58	58	129	218	27,53
12 - SERTÃO DOS CRATEÚS	446	106	106	163	270	60,54
13 - SERTÃO DOS INHAMUNS	396	0	0	50	156	39,39
14 - VALE DO JAGUARIBE	1.113	172	172	354	602	54,09
<b>TOTAL</b>	<b>13.194</b>	<b>1.189</b>	<b>1.481</b>	<b>3.940</b>	<b>7.604</b>	<b>57,63</b>

**Execução orçamentária/financeira (por Órgão Executor)**

Órgão Executor	Lei+Créditos (A)	Empenhado (B)	Pago (C)	% Empenho (B/A)	% Pago (C/A)
SEDUC	138.703,75	134.324,75	97.730,75	96,84	70,46
SECITECE	8.941.095,17	7.687.005,21	7.679.305,21	85,97	85,89
FUNECE	700.000,00	0,00	0,00	0,00	0,00
SPS	50.000,00	0,00	0,00	0,00	0,00
<b>TOTAL</b>	<b>9.829.798,92</b>	<b>7.821.329,96</b>	<b>7.777.035,96</b>	<b>79,57</b>	<b>79,12</b>

**Execução orçamentária/financeira (por Fonte de Recursos)**

Fonte	Lei+Créditos (A)	Empenhado (B)	Pago (C)	% Empenho (B/A)	% Pago (C/A)
00 - RECURSOS ORDINÁRIOS	8.941.095,17	7.687.005,21	7.679.305,21	85,97	85,88
01 - COTA-PARTE DO FUNDO DE PARTICIPAÇÃO DOS ESTADOS	50.000,00	0,00	0,00	0,00	0,00
73 - TRANSFERÊNCIAS DIRETAS - OUTRAS	138.703,75	134.324,75	97.730,75	96,84	70,46
82 - CONVÊNIOS COM ÓRGÃOS FEDERAIS - ADMINISTRAÇÃO INDIRETA	700.000,00	0,00	0,00	0,00	0,00
<b>TOTAL</b>	<b>9.829.798,92</b>	<b>7.821.329,96</b>	<b>7.777.035,96</b>	<b>79,57</b>	<b>79,12</b>

**O que foi concluído no Período (Entregas Efetivas)**

Órgão Responsável: FUNECE

No período de janeiro a dezembro, não houve pessoas capacitadas, entretanto a Secretaria de Educação Profissional e Tecnológica - SETEC/MEC aprovou 340 vagas para 2021.

Órgão Responsável: SECITECE

Capacitação de 6.377 pessoas nos cursos de Formação Inicial e Continuada - FIC, nas 14 macrorregiões do Ceará, no período de janeiro a novembro.

No período, janeiro a dezembro de 2020, foram capacitadas 7.604 pessoas nos cursos FIC.

Órgão Responsável: SEDUC

Nenhum registro de Entregas Efetivas.

### Resumo para Consulta Pública

Órgão Responsável: FUNECE

A Fundação Universidade Estadual do Ceará - FUNECE, estava aguardando a aprovação de novas vagas para 2020, entretanto a Secretaria de Educação Profissional e Tecnológica - SETEC/MEC, autorizou 340 vagas para 2021.

Órgão Responsável: SECITECE

A entrega refere-se ao número de pessoas capacitadas nos cursos de Formação Inicial e Continuada - FIC, ofertados pela Secitece, através do Instituto Centec (Centros Vocacionais Tecnológicos - CVTS, Universidade do Trabalho Digital - UTD), pelo Centro de Treinamento Técnico do Ceará - CTTC, e pela Funece/Pronatec. No ano de 2020 foram capacitadas 7.604 pessoas, sendo: 7.482 pelo Centec/Secitece e 122 pelo CTTC. Devido à situação de pandemia, os cursos foram ministrados de forma remota, impactando negativamente no número de capacitações. Os cursos continuam sendo ministrados online, até o momento.

Órgão Responsável: SEDUC

Pessoas capacitadas consiste em qualificar e profissionalizar pessoas nos diversos cursos ofertados nas Unidades de Educação Profissional, em nível de formação inicial e continuada. Esta capacitação acontecerá através da parceria SEDUC e Programa Novos Caminhos, do Ministério da Educação (MEC). Inicialmente a previsão era capacitar 1.200 pessoas em 2020, mas essa meta foi ampliada para beneficiar 2650 alunos, distribuídos em 106 turmas, nos cursos: Agricultura Familiar, Agricultor Orgânico, Assistente Administrativo, Assistente de Secretaria Escolar, Assistente de Logística, Montador e Reparador de Computador, Operador de Computador e Representante Comercial. Municípios contemplados: Guaiuba, Maranguape, Itaitinga, Pacatuba, Maracanaú, Eusébio, Caucaia, Aquiraz, Itapajé, Paraipaba, Pentecoste, Uruburetama, São Gonçalo do Amarante, Amontada, Trairi, Paracuru, Itapipoca, Bela Cruz, Acaraú, Itarema, Chaval, Granja, Camocim, Viçosa, Guaraciaba do Norte, Tianguá, Ubajara, Ipu, São Benedito, Pacujá, Sobral, Forquilha, Reriutaba, Hidrolândia, Cariré, Massapê, Santana do Acaraú, Santa Quitéria, Itaira, General Sampaio, Caridade, Canindé, Aracoiaba, Redenção, Palmácia, Baturité, Ocara, Pacajus, Horizonte, Beberibe, Cascavel, Aracati, Russas, Jaguaruana, Tabuleiro do Norte, Morada Nova, Pereiro, Jaguaribe, Jaguaratama, Quixadá, Boa Viagem, Madalena, Quixeramobim, Crateus, Novo Oriente, Ipueiras, Tamboril, Nova Russas, Monsenhor Tabosa, Pedra Branca, Senador Pompeu, Mombaça, Parambú, Tauá, Acopiara, Iguatu, Jucás, Cedro, Varzea Alegre, Icó, Lavras da Mangabeira, Campos Sales, Crato, Assaré, Araripe, Nova Olinda, Juazeiro do Norte, Jardim, Caririçu, Barbalha, Brejo Santo, Milagres, Aurora, Barro, Mauriti e Fortaleza.

No período em questão, não houve execução da atividade, mas ocorreu todo o planejamento para início das aulas:

- Chamada Pública para seleção de professor bolsista;
- Análise da documentação e dos currículos dos professores, pela comissão de seleção;
- Divulgação do resultado final da seleção para professor bolsista;
- Divulgação dos Cursos nas Escolas;
- Publicação das turmas;
- Pré-matricula e matrícula;

Devido a manutenção da suspensão das atividades educacionais presenciais, o início das aulas previsto para o terceiro trimestre de 2020, foi replanejado e as 106 turmas desta pactuação terão início previsto para o último trimestre de 2020. Para tanto, toda a infraestrutura das escolas está sendo preparada, com os protocolos necessários ao recebimento dos alunos com segurança e mantendo o distanciamento. As aulas serão divididas em presenciais e domiciliares: enquanto metade da turma estará em atividade presencial, a outra metade estará em atividades domiciliares, revezando as turmas semanalmente.

Todo o material pedagógico e de segurança, está sendo adquirido, para que as aulas possam transcorrer bem e dentro da normalidade, buscando atingir os objetivos de formação, mas sem trazer nenhum dano a vida.

Entre os meses de outubro e novembro, tivemos o início de 12 turmas do Curso de Formação inicial e Continuada e FIC, sendo 02 turmas do PRONATEC PRISIONAL, no curso de Agente de Limpeza, contemplando 40 beneficiários e 10 turmas do PRONATEC, nos cursos de Assistente de Logística, Assistente de Secretaria Escolar e Operador de Computador, beneficiando 250 alunos. No mês de dezembro, houve a conclusão das 02 (duas) turmas do PRONATEC PRISIONAL, tendo concluído 38 alunos, dos 40 matriculados.

Neste período ocorreu o desembolso de R\$ 97.730,75 (noventa e sete mil, setecentos e trinta reais e setenta e cinco centavos), referentes ao pagamento de bolsa dos professores e equipe de colaboradores envolvidos, bem como aquisição de materiais de consumo (limpeza e escritório), como também materiais de prevenção ao COVID 19 (álcool em gel, álcool líquido 70%, máscara de tecido, máscara facial, água sanitária, etc), utilizados nas escolas onde os cursos estão acontecendo.

### Matriz de Problemas/Riscos

Nenhum registro de Problemas/Riscos.

### TEMA

#### 4.5 - EDUCAÇÃO SUPERIOR

**PROGRAMA**

**451 - DESENVOLVIMENTO INTEGRAL DA EDUCAÇÃO SUPERIOR**

**ÓRGÃO GESTOR:** SECITECE

**OBJETIVO:** Ampliar a oferta e o desempenho da educação superior, no que tange ensino, pesquisa e extensão, alinhada às demandas sociais e vocações regionais, contribuindo para a elevação do nível de escolaridade da população cearense.

**PÚBLICO ALVO:** Instituições de Ensino Superior, comunidades acadêmicas, organizações de formação tecnológica .

**INICIATIVA:** 451.1.01 - Promoção do acesso da população ao Sistema Estadual de Educação Superior.

**ENTREGA PRIORITÁRIA:** VAGA OFERTADA

**Definição:** Vagas ofertadas anualmente na graduação pelas IES Estaduais, via concurso vestibular, processo seletivo e programa de primeira e segunda licenciatura.

**Unidade de medida:** Número Absoluto

**Execução Física Regionalizada**

Região	Programado do Ano (A)	Jan - Mar (B)	Jan - Jun (C)	Jan - Set (D)	Jan - Dez (E)	% Exec. Acumulado (E)/(A)
01 - CARIRI	2.180	0	0	0	0	0,00
02 - CENTRO SUL	632	216	216	216	372	58,86
03 - GRANDE FORTALEZA	2.410	1.268	1.268	1.268	2.430	100,83
06 - LITORAL OESTE / VALE DO CURU	260	150	150	150	260	100,00
09 - SERTÃO CENTRAL	462	302	302	302	442	95,67
11 - SERTÃO DE SOBRAL	2.094	916	916	916	1.510	72,11
12 - SERTÃO DOS CRATEÚS	292	146	146	146	292	100,00
13 - SERTÃO DOS INHAMUNS	120	120	120	120	120	100,00
14 - VALE DO JAGUARIBE	618	332	332	332	618	100,00
<b>TOTAL</b>	<b>9.068</b>	<b>3.450</b>	<b>3.450</b>	<b>3.450</b>	<b>6.044</b>	<b>66,65</b>

**Execução orçamentária/financeira (por Órgão Executor)**

Órgão Executor	Lei+Créditos (A)	Empenhado (B)	Pago (C)	% Empenho (B/A)	% Pago (C/A)
FUNECE	75.000,00	0,00	0,00	0,00	0,00
UVA	449.200,00	293.809,39	270.973,27	65,41	60,32
URCA	292.500,00	7.876,50	7.876,50	2,69	2,69
<b>TOTAL</b>	<b>816.700,00</b>	<b>301.685,89</b>	<b>278.849,77</b>	<b>36,94</b>	<b>34,14</b>

**Execução orçamentária/financeira (por Fonte de Recursos)**

Fonte	Lei+Créditos (A)	Empenhado (B)	Pago (C)	% Empenho (B/A)	% Pago (C/A)
00 - RECURSOS ORDINÁRIOS	31.200,00	0,00	0,00	0,00	0,00
70 - RECURSOS DIRETAMENTE ARRECADADOS	50.000,00	0,00	0,00	0,00	0,00
82 - CONVÊNIOS COM ÓRGÃOS FEDERAIS - ADMINISTRAÇÃO INDIRETA	735.500,00	301.685,89	278.849,77	41,01	37,91
<b>TOTAL</b>	<b>816.700,00</b>	<b>301.685,89</b>	<b>278.849,77</b>	<b>36,94</b>	<b>34,14</b>

**O que foi concluído no Período (Entregas Efetivas)**

Órgão Responsável: FUNECE

No período de janeiro a dezembro de 2020, foram ofertadas 4.534 vagas na UECE, sendo 2.430 vagas nos Campi da Capital e 2.104 nos Campi do Interior.

Órgão Responsável: URCA

Devido a pandemia da Covid - 19 não houve a realização do vestibular neste período.

Órgão Responsável: UVA

Nenhum registro de Entregas Efetivas.

**Resumo para Consulta Pública**

Órgão Responsável: FUNECE

A entrega refere-se a vagas ofertadas anualmente na graduação pelas IES Estaduais, via concurso vestibular, processo seletivo e programa de primeira e segunda licenciatura. No período de janeiro a dezembro de 2020, foram ofertadas 4.534 vagas na UECE, sendo 2.430 vagas nos Campi da Capital e 2.104 nos Campi do Interior. Atualmente, a UECE conta com 18.399 alunos matriculados em seus diversos cursos de graduação, incluindo os cursos presenciais nos campi da capital e do interior, cursos na modalidade a distância oferecidos pela UAB e cursos de oferta especial (PARFOR). A UECE manteve suas 2 unidades de ensino de graduação na capital (Campus do Itaperi e Campus de Fátima) e 8 unidades no interior do estado (Quixadá um Campus), (Iguatu com três Campi, Campus Multi-Institucional, Campus Humberto Teixeira e o novo Campus avançado de Mombaça), (Cratêus um Campus), (Tauá um Campus), (Limoeiro do Norte um Campus), (Itapipoca um Campus), desenvolvendo, além do ensino, atividades de pesquisa e extensão.

Órgão Responsável: URCA

A entrega é vagas ofertadas na graduação através os processos seletivos. No período de janeiro a Dezembro não houve o processo seletivo por conta da pandemia da Covid - 19. As atividades presenciais foram suspensas.

Órgão Responsável: UVA

OFERTA DE 1.510 VAGAS NOVAS NOS CURSOS DE GRADUAÇÃO DA UVA = (PROCESSO SELETIVO VESTIBULAR (EDITAL N° 7/2019 - CEPS): 836 VAGAS  
Processo Seletivo Vestibular (Edital 04/2020 - CEPS publicado em 10/12/2020): 674 vagas)

**Matriz de Problemas/Riscos**

Nenhum registro de Problemas/Riscos.

**INICIATIVA:** 451.1.02 - Promoção da titulação de Mestre e Doutor a professores da Educação Superior e da Educação Básica.

**ENTREGA PRIORITÁRIA: VAGA OFERTADA**

**Definição:** Vagas ofertadas anualmente pelas IES Estaduais, para a titulação de Mestres e Doutores elevando o nível da Educação Superior e da Educação Básica do Estado do Ceará.

**Unidade de medida:** Número Absoluto

**Execução Física Regionalizada**

Região	Programado do Ano (A)	Jan - Mar (B)	Jan - Jun (C)	Jan - Set (D)	Jan - Dez (E)	% Exec. Acumulado (E)/(A)
01 - CARIRI	60	25	25	25	61	101,67
02 - CENTRO SUL	4	0	5	5	5	125,00
03 - GRANDE FORTALEZA	10	0	36	36	36	360,00
06 - LITORAL OESTE / VALE DO CURU	2	0	5	5	5	250,00
07 - MACIÇO DO BATURITÉ	0	0	7	7	7	0,00
09 - SERTÃO CENTRAL	4	0	0	0	7	175,00
11 - SERTÃO DE SOBRAL	10	62	62	103	103	1.030,00
12 - SERTÃO DOS CRATEÚS	4	0	5	5	5	125,00
13 - SERTÃO DOS INHAMUNS	2	0	2	4	4	200,00
14 - VALE DO JAGUARIBE	8	0	17	17	17	212,50
<b>TOTAL</b>	<b>104</b>	<b>87</b>	<b>164</b>	<b>207</b>	<b>250</b>	<b>240,38</b>



**Execução orçamentária/financeira (por Órgão Executor)**

Órgão Executor	Lei+Créditos (A)	Empenhado (B)	Pago (C)	% Empenho (B/A)	% Pago (C/A)
FUNECE	31.450,00	0,00	0,00	0,00	0,00
URCA	1.000.000,00	0,00	0,00	0,00	0,00
<b>TOTAL</b>	<b>1.031.450,00</b>	<b>0,00</b>	<b>0,00</b>	<b>0,00</b>	<b>0,00</b>

**Execução orçamentária/financeira (por Fonte de Recursos)**

Fonte	Lei+Créditos (A)	Empenhado (B)	Pago (C)	% Empenho (B/A)	% Pago (C/A)
22 - GOVERNO FEDERAL - APLICAÇÃO DIRETA	1.031.450,00	0,00	0,00	0,00	0,00
<b>TOTAL</b>	<b>1.031.450,00</b>	<b>0,00</b>	<b>0,00</b>	<b>0,00</b>	<b>0,00</b>

**O que foi concluído no Período (Entregas Efetivas)**

Órgão Responsável: FUNECE

Foram ofertadas 86 vagas, no período de janeiro a dezembro de 2020.

Órgão Responsável: URCA

De janeiro a Dezembro foram ofertadas 61 vagas.

Órgão Responsável: UVA

Nenhum registro de Entregas Efetivas.

**Resumo para Consulta Pública**

Órgão Responsável: FUNECE

No período de janeiro a dezembro, foram ofertadas 86 vagas. A Diretoria de Formação Permanente, responsável pela capacitação docente, tem acompanhado de perto os afastamentos dos servidores efetivos e as respectivas renovações. Os relatórios, em caso de doutorado, são enviados anualmente e submetidos à aprovação. As solicitações enviadas no prazo foram diligenciadas para que todos os aspectos legais fossem observados com retidão. Por esse motivo, todas as ofertas foram entregues e, em alguns casos, há uma excedência das entregas.

Órgão Responsável: URCA

De janeiro dezembro foram ofertadas 61 vagas, alcançando a meta de 101,6%.

Órgão Responsável: UVA

Total de 103 vagas ofertadas em editais, para o semestre 2020.1. Especificamos a seguir, o número de vagas ofertadas por edital:

MESTRADO ACADÊMICO EM ZOOTECNIA - MAZ: EDITAL Nº 15/2019 - PRPPG- 8 VAGAS

MESTRADO ACADÊMICO EM GEOGRAFIA - MAG: EDITAL Nº 014/2019 - PRPPG- 22 VAGAS

MESTRADO PROFISSIONAL EM SAÚDE DA FAMÍLIA - RENASF/MPSF: Seleção Pública nº 1/2019 - RENASF/MPSF- 20 VAGAS

MESTRADO PROFISSIONAL NACIONAL DE ENSINO DE FÍSICA- 12 VAGAS

MESTRADO ACADÊMICO EM FILOSOFIA - MAF: EDITAL Nº 05/2020 (RETIFICAÇÃO DO EDITAL 001/2020) - PRPPG PROCESSO SELETIVO 2020.2- 12 VAGAS. PUBLICADO EM 20/07/2020.

MESTRADO ACADÊMICO EM GEOGRAFIA - MAG: EDITAL Nº 06/2020 - PRPPG PROCESSO SELETIVO 2021.1- 29 VAGAS. PUBLICADO EM 03/08/2020.

MESTRADO ACADÊMICO EM FILOSOFIA - MAF: EDITAL Nº 08/2020 - PRPPG PROCESSO SELETIVO 2021.1- 27 VAGAS. PUBLICADO EM 01/12/2020.

**Matriz de Problemas/Riscos**

Nenhum registro de Problemas/Riscos.

**INICIATIVA:** 451.1.03 - Expansão da oferta de formação em nível de pós-graduação stricto sensu.

**ENTREGA PRIORITÁRIA:** VAGA OFERTADA

**Definição:** Vagas ofertadas anualmente para mestrado e doutorado, objetivando elevar o nível de escolarização da população cearense.

**Unidade de medida:** Número Absoluto

**Execução Física Regionalizada**

Região	Programado do Ano (A)	Jan - Mar (B)	Jan - Jun (C)	Jan - Set (D)	Jan - Dez (E)	% Exec. Acumulado (E)/(A)
01 - CARIRI	200	15	15	29	102	51,00
03 - GRANDE FORTALEZA	1.870	60	1.975	1.975	1.918	102,57
09 - SERTÃO CENTRAL	87	0	141	141	151	173,56
11 - SERTÃO DE SOBRAL	95	62	62	103	103	108,42
14 - VALE DO JAGUARIBE	45	0	41	41	48	106,67
<b>TOTAL</b>	<b>2.297</b>	<b>137</b>	<b>2.234</b>	<b>2.289</b>	<b>2.322</b>	<b>101,09</b>

**Execução orçamentária/financeira (por Órgão Executor)**

Órgão Executor	Lei+Créditos (A)	Empenhado (B)	Pago (C)	% Empenho (B/A)	% Pago (C/A)
SECITECE	314.112,44	306.839,52	306.839,52	97,68	97,68
FUNECE	50.000,00	0,00	0,00	0,00	0,00
URCA	710.000,00	0,00	0,00	0,00	0,00
<b>TOTAL</b>	<b>1.074.112,44</b>	<b>306.839,52</b>	<b>306.839,52</b>	<b>28,57</b>	<b>28,57</b>

**Execução orçamentária/financeira (por Fonte de Recursos)**

Fonte	Lei+Créditos (A)	Empenhado (B)	Pago (C)	% Empenho (B/A)	% Pago (C/A)
22 - GOVERNO FEDERAL - APLICAÇÃO DIRETA	710.000,00	0,00	0,00	0,00	0,00
70 - RECURSOS DIRETAMENTE ARRECADADOS	50.000,00	0,00	0,00	0,00	0,00
76 - RECURSOS PROVENIENTES DO FIT	314.112,44	306.839,52	306.839,52	97,68	97,68
<b>TOTAL</b>	<b>1.074.112,44</b>	<b>306.839,52</b>	<b>306.839,52</b>	<b>28,57</b>	<b>28,57</b>

**O que foi concluído no Período (Entregas Efetivas)**

Órgão Responsável: FUNECE

Foram ofertadas 2.057 vagas no período de janeiro a dezembro 2020.

Órgão Responsável: SECITECE

No período de janeiro a março de 2020 foram ofertadas 30 vagas do Mestrado do ITA referente à Turma 3. Concluída a Turma 2, que também ofertou 30 vagas.

Órgão Responsável: URCA

De janeiro a dezembro foram ofertadas 102 vagas de pós-graduação.

Órgão Responsável: UVA

MESTRADO ACADÊMICO EM FILOSOFIA - MAF: EDITAL Nº 08/2020 - PRPPG PROCESSO SELETIVO 2021.1- 27 VAGAS. PUBLICADO EM 01/12/2020.

MESTRADO ACADÊMICO EM FILOSOFIA e MAF: EDITAL Nº 05/2020 (RETIFICAÇÃO DO EDITAL 001/2020) - PRPPG PROCESSO SELETIVO 2020.2- 12 VAGAS. PUBLICADO EM 20/07/2020.

MESTRADO ACADÊMICO EM GEOGRAFIA - MAG: EDITAL Nº 014/2019 - PRPPG- 22 VAGAS

MESTRADO ACADÊMICO EM GEOGRAFIA - MAG: EDITAL Nº 06/2020 - PRPPG PROCESSO SELETIVO 2021.1- 29 VAGAS. PUBLICADO EM 03/08/2020.

MESTRADO ACADÊMICO EM ZOOTECNIA - MAZ: EDITAL Nº 15/2019 - PRPPG- 8 VAGAS

MESTRADO PROFISSIONAL EM SAÚDE DA FAMÍLIA - RENASF/MPSF: Seleção Pública nº 1/2019 - RENASF/MPSF- 20 VAGAS

MESTRADO PROFISSIONAL NACIONAL DE ENSINO DE FÍSICA- 12 VAGAS

Total de 103 vagas ofertadas em editais, para o semestre 2020.1. Especificamos a seguir, o número de vagas ofertadas por edital:

**Resumo para Consulta Pública**

Órgão Responsável: FUNECE

A ampliação da formação em pós-graduação stricto sensu está relacionada à oferta de vagas dos cursos de mestrado (acadêmico e profissional) e doutorado (acadêmico e profissional) dos Programas de Pós-graduação stricto sensu da Universidade Estadual do Ceará (UECE). Considerando o período de janeiro a dezembro de 2020, o corpo discente matriculado em cursos de pós-graduação stricto sensu é de 2.057 alunos, sendo 1.858 alunos de cursos de mestrado/doutorado em Centros/Institutos/Faculdades da UECE em Fortaleza, 151 alunos de cursos de mestrado da Faculdade de Educação, Ciências e Letras do Sertão Central (FECLESC/UECE), em Quixadá, e 48 alunos de um curso de mestrado da Faculdade de Filosofia Dom Aureliano Matos (FAFIDAM/UECE), em Limoeiro do Norte. Ao longo do ano, a flutuação na oferta de vagas depende da entrada e saída de alunos do sistema de pós-graduação, considerando que o número de alunos matriculados depende da diferença entre o ingresso de alunos nas seleções anuais e a saída de alunos titulados (egressos) nos diversos cursos da instituição.

Órgão Responsável: SECITECE

A entrega refere-se a vagas ofertadas anualmente para mestrado e doutorado, objetivando elevar o nível de escolarização da população cearense. No período de janeiro a março de 2020 foram ofertadas 30 vagas do Mestrado do ITA referente à Turma 3 e concluída a Turma 2, que também ofertou 30 vagas.

Órgão Responsável: URCA

De janeiro a dezembro foram ofertadas 102 vagas na pós-graduação stricto sensu, a meta alcançada foi de 51%

Órgão Responsável: UVA

Total de 103 vagas ofertadas em editais, para o semestre 2020.1. Especificamos a seguir, o número de vagas ofertadas por edital:

**Matriz de Problemas/Riscos**

Nenhum registro de Problemas/Riscos.

**INICIATIVA:** 451.1.13 - Expansão da oferta de Pós-Graduação na Educação à Distância no Ensino Superior.

**ENTREGA PRIORITÁRIA: VAGA OFERTADA**

**Definição:** Vagas na modalidade Educação à Distância ofertadas anualmente na pós-graduação pela Universidade Aberta do Ceará -UACe, via processo seletivo.

**Unidade de medida:** Número Absoluto

**Execução Física Regionalizada**

Região	Programado do Ano (A)	Jan - Mar (B)	Jan - Jun (C)	Jan - Set (D)	Jan - Dez (E)	% Exec. Acumulado (E)/(A)
01 - CARIRI	250	0	0	0	12	4,80
02 - CENTRO SUL	80	0	0	0	40	50,00
03 - GRANDE FORTALEZA	200	0	0	0	120	60,00
04 - LITORAL LESTE	90	0	0	0	30	33,33
05 - LITORAL NORTE	80	0	0	0	40	50,00
06 - LITORAL OESTE / VALE DO CURU	40	0	0	0	0	0,00
07 - MACIÇO DO BATURITÉ	80	0	0	0	61	76,25
08 - SERRA DA IBIAPABA	40	0	0	0	24	60,00
09 - SERTÃO CENTRAL	160	0	0	0	50	31,25
10 - SERTÃO DE CANINDÉ	120	0	0	0	20	16,67
11 - SERTÃO DE SOBRAL	80	0	0	0	30	37,50
12 - SERTÃO DOS CRATEÚS	80	0	0	0	18	22,50
13 - SERTÃO DOS INHAMUNS	80	0	0	0	0	0,00
14 - VALE DO JAGUARIBE	120	0	0	0	60	50,00
<b>TOTAL</b>	<b>1.500</b>	<b>0</b>	<b>0</b>	<b>0</b>	<b>505</b>	<b>33,67</b>

**Execução orçamentária/financeira (por Órgão Executor)**

Órgão Executor	Lei+Créditos (A)	Empenhado (B)	Pago (C)	% Empenho (B/A)	% Pago (C/A)
SECITECE	100.000,00	0,00	0,00	0,00	0,00
<b>TOTAL</b>	<b>100.000,00</b>	<b>0,00</b>	<b>0,00</b>	<b>0,00</b>	<b>0,00</b>

**Execução orçamentária/financeira (por Fonte de Recursos)**

Fonte	Lei+Créditos (A)	Empenhado (B)	Pago (C)	% Empenho (B/A)	% Pago (C/A)
10 - RECURSOS PROVENIENTES DO FECOP	100.000,00	0,00	0,00	0,00	0,00
<b>TOTAL</b>	<b>100.000,00</b>	<b>0,00</b>	<b>0,00</b>	<b>0,00</b>	<b>0,00</b>

**O que foi concluído no Período (Entregas Efetivas)**

Órgão Responsável: SECITECE

Nenhum registro de Entregas Efetivas.

**Resumo para Consulta Pública**

Órgão Responsável: SECITECE

Com a implantação de vários programas para a formação inicial e continuada de professores da rede pública por meio da EaD, iniciados em 2004, o Poder Público começou a incentivar o desenvolvimento e a vinculação de programas de ensino a distância em todos os níveis e modalidades. As normas para produção, controle e avaliação da EaD e a autorização para sua implementação ficaram sobre a responsabilidade dos respectivos sistemas de ensino, podendo haver cooperação e integração entre os poderes federal-estadual-municipal. A partir daí, com o Decreto N. 5,800, de 08 de junho de 2006, ficou instituído o Sistema Universidade Aberta do Brasil - UAB, voltado para o desenvolvimento da modalidade EaD, com a finalidade de expandir e interiorizar a oferta de cursos e programas de Educação Superior no País. O sistema passou a estimular as ações de educação e as parcerias dos governo federal, estadual e municipal e outras organizações interessadas, viabilizando mecanismos para fomento, implantação e execução de cursos superiores em lugares distantes, incentivando o desenvolvimento de municípios com baixo IDH (Índice de Desenvolvimento Humano) e IDEB (Índice de desenvolvimento da Educação Básica), todos apoiados em metodologias que utilizem as tecnologias de informações e comunicação, além de ações adaptativas necessárias para o desenvolvimento do Ceará. O Estado do Ceará, por meio da Secretaria da Ciência, Tecnologia e Educação Superior - SECITECE, assumiu a responsabilidade de implantação do projeto e funcionamento da UAB, em parcerias com as IES (UFC - UECE - IFCE e UNILAB), inicialmente. Nesses dez anos, com um trabalho permanente de expansão, fizemos o credenciamento junto a CAPES de mais duas Universidades (URCA e UVA) e estamos com 39 (trinta e nove) Polos de Apoio Presencial, beneficiando alunos de mais de 150 (cento e cinquenta) municípios cearenses. Com a aprovação do mais recente edital da CAPES/MEC, recebemos mais 5.500 (cinco mil e quinhentas) novas vagas de Graduação e Pós Graduação, sendo ofertadas nos anos 2020/2021. Todos receberão uma educação orientada para a formação cidadã, reconhecendo ser o caminho mais curto para a diminuição das desigualdades regionais e a verdadeira democratização do ensino superior no estado. Próxima etapa, baseada na Lei N. 16.316, de 14 de agosto de 2017, será a Implantação da Universidade Aberta do Ceará - UACE, com a finalidade de expandir e interiorizar a oferta de vagas, cursos e programas de educação superior nas diversas regiões do Ceará. Em relação ao Projeto da Universidade Aberta do Ceará - UACE, enquanto aguarda sua implantação, a Secitece, por meio da Coordenadoria de Educação Superior (Cesup), promoveu pesquisa retratando a demanda por cursos de forma regionalizada, iniciada a partir do perfil real, com visitas aos 39 (trinta e nove) Pólos de Apoio Presencial (Universidade Aberta do Brasil- UAB) e reuniões com secretarias e outras instituições parceiras, visando produzir/atualizar a "Coleção Educação Superior do Ceará" e outros assuntos correlatos. Até o momento, 505 vagas foram autorizadas pela Capes e deverão ser disponibilizadas e divididas entre os Pólos de Apoio Presencial, mantidos pelas prefeituras e os Pólos mantidos pela SECITECE (Aracoiaba, Beberibe, Brejo Santo, Russas, São Gonçalo do Amarante e Barbalha) na oferta de cursos de pós-graduação.

**Matriz de Problemas/Riscos**

Nenhum registro de Problemas/Riscos.

**INICIATIVA:** 451.1.14 - Expansão da oferta de Pós-Graduação Lato Sensu.

**ENTREGA PRIORITÁRIA:** VAGA OFERTADA

**Definição:** Vagas ofertadas anualmente pelas IES Estaduais, nos programas de especialização e aperfeiçoamento, tendo como objetivo atualizar e qualificar os profissionais para atuar no mercado de trabalho de acordo com suas exigências.

**Unidade de medida:** Número Absoluto

**Execução Física Regionalizada**

Região	Programado do Ano (A)	Jan - Mar (B)	Jan - Jun (C)	Jan - Set (D)	Jan - Dez (E)	% Exec. Acumulado (E)/(A)
01 - CARIRI	800	120	120	120	200	25,00
02 - CENTRO SUL	90	40	40	40	40	44,44
03 - GRANDE FORTALEZA	1.300	269	589	589	589	45,31
06 - LITORAL OESTE / VALE DO CURU	30	0	0	0	0	0,00
09 - SERTÃO CENTRAL	30	0	0	0	0	0,00
11 - SERTÃO DE SOBRAL	1.000	160	160	160	160	16,00
14 - VALE DO JAGUARIBE	30	0	0	0	0	0,00
<b>TOTAL</b>	<b>3.280</b>	<b>589</b>	<b>909</b>	<b>909</b>	<b>989</b>	<b>30,15</b>

**Execução orçamentária/financeira (por Órgão Executor)**

Órgão Executor	Lei+Créditos (A)	Empenhado (B)	Pago (C)	% Empenho (B/A)	% Pago (C/A)
URCA	12.500,00	0,00	0,00	0,00	0,00
<b>TOTAL</b>	<b>12.500,00</b>	<b>0,00</b>	<b>0,00</b>	<b>0,00</b>	<b>0,00</b>

**Execução orçamentária/financeira (por Fonte de Recursos)**

Fonte	Lei+Créditos (A)	Empenhado (B)	Pago (C)	% Empenho (B/A)	% Pago (C/A)
22 - GOVERNO FEDERAL - APLICAÇÃO DIRETA	12.500,00	0,00	0,00	0,00	0,00
<b>TOTAL</b>	<b>12.500,00</b>	<b>0,00</b>	<b>0,00</b>	<b>0,00</b>	<b>0,00</b>

**O que foi concluído no Período (Entregas Efetivas)**

Órgão Responsável: FUNECE

No período de janeiro a dezembro, foram ofertadas 589 vagas nos diversos cursos Lato Sensu.

Órgão Responsável: URCA

De janeiro a dezembro foram ofertadas 240 vagas na pós-graduação lato sensu.

Órgão Responsável: UVA

80 vagas ofertadas em fevereiro de 2020 - ESPECIALIZAÇÃO EM ENGENHARIA DE SOFTWARE: 40 VAGAS -  
ESPECIALIZAÇÃO EM GESTÃO EDUCACIONAL: 40 VAGAS

80 vagas ofertadas em janeiro de 2020 -ESPECIALIZAÇÃO EM BIOQUÍMICA E BIOLOGIA MOLECULAR APLICADA: 40  
VAGAS - ESPECIALIZAÇÃO EM DIREITO PROCESSUAL CIVIL: 40 VAGAS



**Resumo para Consulta Pública**

Órgão Responsável: FUNECE

Os cursos tem duração de 18 meses, alguns iniciaram em janeiro com previsão de conclusão em junho de 2021, entretanto, em virtude a pandemia, alguns cursos passaram a funcionar de forma remota, havendo, portanto, um prolongamento do calendário, o que nos faz concluir que estes cursos terão suas atividades estendidas até o final 2021 e outros até 2022, inclusive para os cursos que tem estágio na carga horária.

Os seguintes cursos que estão em andamento nesse período:

- 1 Biotecnologia e Biologia Molecular Aplicado a Área da Saúde
- 2 Ciências de Força
- 3 Ciências de Alimentos
- 4 Enfermagem Cardiovascular e Hemodinâmica
- 5 Enfermagem em Centro de Terapia Intensiva
- 6 Enfermagem em Estomaterapia
- 7 Enfermagem em Nefrologia
- 8 Enfermagem Obstétrica
- 9 Fisiologia do Exercício Físico
- 10 Saúde Mental
- 11 Saúde Pública
- 12 Saúde do Idoso
- 13 Vigilância Sanitária de Alimentos
- 14 Treinamento Esportivo
- 15 Administração Financeira
- 16 Controladoria
- 17 Direito Constitucional e Direito Processual Constitucional
- 18 Estratégia e Gestão Empresarial
- 19 Estratégia e Gestão Empresarial
- 20 Psicologia Organizacional e do Trabalho
- 21 Gestão de Projetos
- 22 Bioquímica Aplicada a Tecnologia
- 23 Engenharia de Software com Ênfase em Padrões de Software
- 24 Geoprocessamento Aplicado a Análise Ambiental e Recursos Hídricos
- 25 Educação Matemática vinculado ao Programa de Especialização Docente - PED
- 26 Língua Portuguesa e Literatura Brasileira
- 27 Educação Infantil
- 28 Educação Inclusiva
- 29 Psicopedagogia Clínica e Institucional
- 30 Ensino de Língua Portuguesa

Órgão Responsável: URCA

De janeiro a dezembro foram ofertadas 240 vagas na pós-graduação lato sensu, a meta alcançada foi de 27,9%.

Órgão Responsável: UVA

160 VAGAS DISTRIBUÍDAS DA SEGUINTE FORMA:

- ESPECIALIZAÇÃO EM BIOQUÍMICA E BIOLOGIA MOLECULAR APLICADA: 40 VAGAS
- ESPECIALIZAÇÃO EM DIREITO PROCESSUAL CIVIL: 40 VAGAS
- ESPECIALIZAÇÃO EM ENGENHARIA DE SOFTWARE: 40 VAGAS
- ESPECIALIZAÇÃO EM GESTÃO EDUCACIONAL: 40 VAGAS

OBS.: NÃO FORAM OFERTADAS (ABRIL A DEZEMBRO) DE 2020, OS DADOS INFORMADOS SÃO DADOS CUMULATIVOS DO PRIMEIRO TRIMESTRE (JANEIRO A MARÇO)

**Matriz de Problemas/Riscos**

Nenhum registro de Problemas/Riscos.

**EIXO**

**5 - CEARÁ PACÍFICO**

**TEMA**

**5.1 - JUSTIÇA**

**PROGRAMA**

**511 - PROMOÇÃO DO ACESSO GRATUITO À JUSTIÇA**

**ÓRGÃO GESTOR:** DPGE

**OBJETIVO:** Ampliar o acesso gratuito à Justiça como garantia dos direitos da população em todos os municípios cearenses.

**PÚBLICO ALVO:** Pessoas em situação de vulnerabilidade e hipossuficientes que necessitam de assistência jurídica gratuita no Estado do Ceará.

**INICIATIVA:** 511.1.02 - Ampliação da prestação dos serviços de assistência jurídica integral e gratuita.

**ENTREGA PRIORITÁRIA:** UNIDADE DE ATENDIMENTO IMPLANTADA

**Definição:** Implantação de unidade da Defensoria Pública situada dentro dos fóruns da justiça estadual, onde é prestada assistência jurídica integral e gratuita à população cearense.

**Unidade de medida:** Número Absoluto

**Execução Física Regionalizada**

Região	Programado do Ano (A)	Jan - Mar (B)	Jan - Jun (C)	Jan - Set (D)	Jan - Dez (E)	% Exec. Acumulado (E)/(A)
15 - ESTADO DO CEARÁ	5	0	0	0	0	0,00
<b>TOTAL</b>	<b>5</b>	<b>0</b>	<b>0</b>	<b>0</b>	<b>0</b>	<b>0,00</b>

**Execução orçamentária/financeira (por Órgão Executor)**

Esta entrega não possui recursos financeiros programados e executados no período de referência.

**Execução orçamentária/financeira (por Fonte de Recursos)**

Esta entrega não possui recursos financeiros programados e executados no período de referência.

**O que foi concluído no Período (Entregas Efetivas)**

Órgão Responsável: DPGE

Nenhum registro de Entregas Efetivas.

**Resumo para Consulta Pública**

Órgão Responsável: DPGE

No Período, não houve inauguração de nenhum novo núcleo de atendimento jurídico. A meta para o ano era de que fosse implantada 1 novo núcleo, mas que diante desta Pandemia e da queda brusca e significativa de arrecadação, a implantação deste núcleo este ano se tornou inviável.

**Matriz de Problemas/Riscos**

Órgão Responsável	Momento	Âmbito	Problema/Risco	Probab.	Impacto	Farol
DPGE	Atual	FATORES EXÓGENOS	Decretação de estado de emergência / calamidade pública	Alta	Alto	

**INICIATIVA:** 511.1.03 - Promoção da melhoria contínua na prestação dos serviços de assistência jurídica integral e gratuita.

**ENTREGA PRIORITÁRIA:** PROFISSIONAL CAPACITADO

**Definição:** Capacitação profissional dos membros da Defensoria Pública e servidores, através de cursos de pós-graduação, mestrado, doutorado em universidades do estado do Ceará.

**Unidade de medida:** Número Absoluto

**Execução Física Regionalizada**

Região	Programado do Ano (A)	Jan - Mar (B)	Jan - Jun (C)	Jan - Set (D)	Jan - Dez (E)	% Exec. Acumulado (E)/(A)
15 - ESTADO DO CEARÁ	2	0	0	2	2	100,00
<b>TOTAL</b>	<b>2</b>	<b>0</b>	<b>0</b>	<b>2</b>	<b>2</b>	<b>100,00</b>

**Execução orçamentária/financeira (por Órgão Executor)**

Órgão Executor	Lei+Créditos (A)	Empenhado (B)	Pago (C)	% Empenho (B/A)	% Pago (C/A)
FAADEF	549.508,00	372.151,66	84.746,83	67,72	15,42
<b>TOTAL</b>	<b>549.508,00</b>	<b>372.151,66</b>	<b>84.746,83</b>	<b>67,72</b>	<b>15,42</b>

**Execução orçamentária/financeira (por Fonte de Recursos)**

Fonte	Lei+Créditos (A)	Empenhado (B)	Pago (C)	% Empenho (B/A)	% Pago (C/A)
70 - RECURSOS DIRETAMENTE ARRECADADOS	549.508,00	372.151,66	84.746,83	67,72	15,42
<b>TOTAL</b>	<b>549.508,00</b>	<b>372.151,66</b>	<b>84.746,83</b>	<b>67,72</b>	<b>15,42</b>

**O que foi concluído no Período (Entregas Efetivas)**

Órgão Responsável: DPGE

Curso de mestrado para a defensora Alexandra Rodrigues Queiroz em Planejamento e Políticas Públicas - Profissional - MPPPP pela FUNECE

Curso de mestrado para a defensora Ana Carolina Neiva Gondim Ferreira Gomes em Direito Constitucional - Relações Privadas pela UNIFOR

**Resumo para Consulta Pública**

Órgão Responsável: DPGE

No período houve a contratação de 2 novos cursos de mestrado para as defensoras Alexandra Rodrigues Queiroz em Planejamento e Políticas Públicas - Profissional - MPPPP pela FUNECE e para Ana Carolina Neiva Gondim Ferreira Gomes em Direito Constitucional - Relações Privadas pela UNIFOR, totalizando 100% da meta para o ano.

**Matriz de Problemas/Riscos**

Nenhum registro de Problemas/Riscos.

**PROGRAMA**

**512 - EXCELÊNCIA NO DESEMPENHO DA PRESTAÇÃO JURISDICIONAL**

**ÓRGÃO GESTOR:** TJ

**OBJETIVO:** Ampliar a eficiência e a eficácia na promoção da Justiça.

**PÚBLICO ALVO:** Partes nos processos judiciais, advogados, defensores públicos, promotores, procuradores, órgãos do sistema de justiça e sociedade em geral.

**INICIATIVA:** 512.1.03 - Qualificação da estrutura física e tecnológica da oferta dos serviços judiciais.

**ENTREGA PRIORITÁRIA:** UNIDADE JUDICIÁRIA ESTRUTURADA

**Definição:** Unidade judiciária construída, ou reformada, ou que recebeu renovação de equipamentos ou migração de um sistema judicial antigo para um novo.

**Unidade de medida:** Número Absoluto

**Execução Física Regionalizada**

Região	Programado do Ano (A)	Jan - Mar (B)	Jan - Jun (C)	Jan - Set (D)	Jan - Dez (E)	% Exec. Acumulado (E)/(A)
01 - CARIRI	48	0	0	0	3	6,25
02 - CENTRO SUL	20	0	0	0	0	0,00
03 - GRANDE FORTALEZA	248	98	98	110	152	61,29
04 - LITORAL LESTE	10	1	1	1	1	10,00
05 - LITORAL NORTE	17	0	0	0	0	0,00
06 - LITORAL OESTE / VALE DO CURU	17	0	0	0	0	0,00
07 - MACIÇO DO BATURITÉ	14	0	0	0	4	28,57
08 - SERRA DA IBIAPABA	14	0	0	0	0	0,00
09 - SERTÃO CENTRAL	17	0	0	1	2	11,76
10 - SERTÃO DE CANINDÉ	9	0	0	0	1	11,11
11 - SERTÃO DE SOBRAL	25	0	0	0	1	4,00
12 - SERTÃO DOS CRATEÚS	18	0	0	0	0	0,00
13 - SERTÃO DOS INHAMUNS	8	0	0	0	0	0,00
14 - VALE DO JAGUARIBE	23	1	1	1	1	4,35
15 - ESTADO DO CEARÁ	0	0	0	0	4	0,00
<b>TOTAL</b>	<b>488</b>	<b>100</b>	<b>100</b>	<b>113</b>	<b>169</b>	<b>34,63</b>

**Execução orçamentária/financeira (por Órgão Executor)**

Órgão Executor	Lei+Créditos (A)	Empenhado (B)	Pago (C)	% Empenho (B/A)	% Pago (C/A)
TJ	12.824.985,00	11.186.039,97	3.878.441,50	87,22	30,24
FERMOJU	14.602.723,00	4.871.285,74	3.201.323,21	33,36	21,92
FUNSEG	6.951.163,00	5.451.717,71	1.807.712,93	78,43	26,01
<b>TOTAL</b>	<b>34.378.871,00</b>	<b>21.509.043,42</b>	<b>8.887.477,64</b>	<b>62,56</b>	<b>25,85</b>

**Execução orçamentária/financeira (por Fonte de Recursos)**

Fonte	Lei+Créditos (A)	Empenhado (B)	Pago (C)	% Empenho (B/A)	% Pago (C/A)
00 - RECURSOS ORDINÁRIOS	12.824.985,00	11.186.039,97	3.878.441,50	87,22	30,24
70 - RECURSOS DIRETAMENTE ARRECADADOS	21.553.886,00	10.323.003,45	5.009.036,14	47,89	23,23
<b>TOTAL</b>	<b>34.378.871,00</b>	<b>21.509.043,42</b>	<b>8.887.477,64</b>	<b>62,56</b>	<b>25,85</b>

**O que foi concluído no Período (Entregas Efetivas)**

Órgão Responsável: TJ

Durante o exercício de 2020 foram estruturadas o total de 169 Unidades Judiciárias.

**Resumo para Consulta Pública**

Órgão Responsável: TJ

**\*\*Engenharia:**

\* No período quarto trimestre de 2020 foram concluídas as seguintes obras ou serviços de engenharia:

1. Construção do novo fórum de Várzea Alegre √ Contrato 48/2019.
2. Reforma do fórum de Santana do Acaraú √ Contrato 61/2019.
3. Reforma do fórum de Baturité √ Contrato 90/2019.

\*Serviços e obras em andamento:

- Construção do novo fórum de Senador Pompeu;
- Construção do novo fórum de Uruburetama;
- Reforma do fórum de Crato;
- Reforma das guaritas de estacionamento do FCB
- Reforma e ampliação do fórum de Pacatuba

\* Principais dificuldades: ainda temos relatos de empresas que alegam falta de insumos (materiais e mão de obra), devido o impacto da pandemia na cadeia de produção da construção civil. Com o advento do período de chuvas no nosso estado, aumenta a dificuldade para obras com necessidade de execução de estrutura e substituição de cobertas.

**\*\*Tecnologia:**

\* No período quarto trimestre de 2020 foram concluídas as seguintes equipamentos/ serviços de engenharia:

1. Entrega de Computadores em 37 unidades;
  - 1.1. TJ e CGJ: 19 unidades
  - 1.2. FCB: 18 unidades

-Outubro:

- 1 Vara do Júri
- 1 Juizado da Violência Doméstica de Familiar Contra a Mulher
- 1 Juizado Especial Cível
- 2 Varas Cíveis
- 1 Vara da Fazenda Pública

-Novembro:

- 4 Juizados Especiais Cíveis
- 1 Juizado Especial Criminal
- 2 Varas de Família
- 1 Vara do Júri
- 7 Varas Cíveis

- Dezembro:

- 1 Juizado da Violência Doméstica e Familiar Contra a Mulher
- 1 Juizado Especial Cível
- 2 Juizados Especiais Criminais
- 1 Vara de Sucessões
- 8 Varas Cíveis
- 3 Varas de Família
- 1 Vara de Execução Fiscal
- 4 Varas Criminais

**2. Implantação de Novo Sistema de Processo eletrônico em 12 unidades**

Sistema	Comarca	Unidade Origem	Nova Unidade
SAJ	SENADOR POMPEU	JECC	1ª Vara
SAJ	Aquiraz	JECC	2ª Vara Cível
SAJ	BATURITE	JECC	2ª Vara Cível
PJe	AQUIRAZ	1ª Vara	Vara Única Criminal
PJe	AQUIRAZ	2ª Vara	1ª Vara Cível
PJe	BARBALHA	1ª Vara	Vara Única Criminal
PJe	BARBALHA	3ª Vara	2ª Vara Cível
PJe	BATURITE	1ª Vara	Vara Única Criminal
PJe	BATURITE	2ª Vara	1ª Vara Cível
PJe	CANINDE	3ª Vara	2ª Vara Cível
PJe	EUSEBIO	3ª Vara	2ª Vara Cível
PJe	MARANGUAPE	3ª Vara	2ª Vara Cível

\* Principais dificuldades: Restrições na distribuição de computadores devido aos efeitos da Pandemia ( Isolamento social);



Unidades em Teletrabalho; Grupos de risco e outros).

**\*\*Planejamento/Estratégia:**

\* No período quarto trimestre de 2020 foram concluídas as seguintes projetos estratégicos:

- PJSEPLAG2019001 +Gestão - Concluído em 16/12/2020
- PJSEPLAG2019004 Implantação do sistema integrado de gestão estratégica - Concluído em 16/12/2020
- PJSETIN2019002 Desativação do Sistema Processual (SPROC) - Concluído em 16/12/2020
- PJSJGP2017001 Desenvolvimento e implantação de sistema de gestão e avaliação de desempenho por competências - Concluído em 22/10/2020.

\*\*\* O total de entregas no ano de 2020 referentes a unidades judiciais estruturadas corresponderam a 169, o que equivale a um percentual de realização da meta anual de 34,63%.

**Matriz de Problemas/Riscos**

Órgão Responsável	Momento	Âmbito	Problema/Risco	Probab.	Impacto	Farol
TJ	Atual	EXECUÇÃO FÍSICA/ OPERACIONAL	Aquisição de bens móveis, materiais diversos (fornecimento, entrega, distribuição, etc.)	Alta	Médio	
TJ	Atual	FATORES EXÓGENOS	Desastre natural (como seca, estiagem, enchente e outras)	Média	Médio	

**PROGRAMA**

**514 - GESTÃO E MODERNIZAÇÃO DO SISTEMA PENITENCIÁRIO**

**ÓRGÃO GESTOR:** SAP

**OBJETIVO:** Promover a reintegração social e a inserção profissional de pessoas presas e egressos do Sistema Penitenciário.

**PÚBLICO ALVO:** Pessoas presas em regime fechado (provisório e sentenciado) semiaberto, aberto, egressos do sistema penitenciário e suas famílias.

**INICIATIVA:** 514.1.01 - Expansão da oferta de vagas no Sistema Penitenciário.

**ENTREGA PRIORITÁRIA:** UNIDADE PRISIONAL IMPLANTADA

**Definição:** Construção de unidades prisionais regionalizadas, com vistas a redistribuições dos internos de forma a equilibrar a capacidade / ocupação dos espaços prisionais, com o objetivo de reduzir o excedente carcerário, propiciando ambientes seguros e focados na ressocialização dos internos via educação e trabalho.

**Unidade de medida:** Número Absoluto

**Execução Física Regionalizada**

Região	Programado do Ano (A)	Jan - Mar (B)	Jan - Jun (C)	Jan - Set (D)	Jan - Dez (E)	% Exec. Acumulado (E)/(A)
01 - CARIRI	1	0	0	0	0	0,00
03 - GRANDE FORTALEZA	0	0	0	0	1	0,00
04 - LITORAL LESTE	1	0	0	0	0	0,00
08 - SERRA DA IBIAPABA	1	0	0	0	0	0,00
09 - SERTÃO CENTRAL	1	0	0	0	0	0,00
12 - SERTÃO DOS CRATEÚS	1	0	0	0	0	0,00
<b>TOTAL</b>	<b>5</b>	<b>0</b>	<b>0</b>	<b>0</b>	<b>1</b>	<b>20,00</b>

**Execução orçamentária/financeira (por Órgão Executor)**

Órgão Executor	Lei+Créditos (A)	Empenhado (B)	Pago (C)	% Empenho (B/A)	% Pago (C/A)
SAP	22.438.473,51	12.369.974,50	12.134.739,80	55,13	54,08
FUNPEN/CE	5.000.000,00	0,00	0,00	0,00	0,00
<b>TOTAL</b>	<b>27.438.473,51</b>	<b>12.369.974,50</b>	<b>12.134.739,80</b>	<b>45,08</b>	<b>44,23</b>

**Execução orçamentária/financeira (por Fonte de Recursos)**

Fonte	Lei+Créditos (A)	Empenhado (B)	Pago (C)	% Empenho (B/A)	% Pago (C/A)
00 - RECURSOS ORDINÁRIOS	9.075.685,25	8.854.419,85	8.619.185,15	97,56	94,97
46 - OPERAÇÕES DE CRÉDITO INTERNAS - BNDES/ESTADOS	2.362.788,26	0,00	0,00	0,00	0,00
82 - CONVÊNIOS COM ÓRGÃOS FEDERAIS - ADMINISTRAÇÃO DIRETA	11.000.000,00	3.515.554,65	3.515.554,65	31,95	31,95
92 - REPASSE FUNDO A FUNDO - FUNPEN	5.000.000,00	0,00	0,00	0,00	0,00
<b>TOTAL</b>	<b>27.438.473,51</b>	<b>12.369.974,50</b>	<b>12.134.739,80</b>	<b>45,08</b>	<b>44,23</b>

**O que foi concluído no Período (Entregas Efetivas)**

Órgão Responsável: SAP

Concluída a construção de uma Unidade Prisional em setembro/2020, localizada em Itaitinga (CE). A unidade abrigará presos do sexo masculino, com capacidade para mais de 960 vagas.





**Resumo para Consulta Pública**

Órgão Responsável: SAP

Refere-se a construção de novas Unidades Prisionais para ampliação do Sistema Penitenciário do Ceará.

- 1) Concluída a construção de uma Unidade Prisional em setembro/2020, localizada em Itaitinga (CE). A unidade abrigará presos do sexo masculino, com capacidade para 960 vagas.
- 2) A Unidade Prisional em construção, localizada no município de Tianguá, encontra-se com 81,08% da obra concluída, com capacidade para 153 vagas.
- 3) A Construção de Unidade Prisional de Segurança Máxima, no município de Aquiraz, estava com 99,37% da obra concluída em setembro, porém, recebeu um aditivo no valor de R\$ 605.667,49, para adaptações ao novo modelo de gestão prisional, alterando o percentual de conclusão da obra para 97,57%. Em dezembro, a execução chegou a 98,82% da obra concluída. A nova unidade terá capacidade para mais de 168 vagas.
- 4) A construção da Unidade Prisional de Horizonte (CE), completou 72,40% da obra concluída, e terá a capacidade para 525 vagas.
- 5) Elaborado o Projeto Básico para construção de uma Unidade Prisional no município de Quixadá. O projeto encontra-se na fase preparatória, de análise do projeto básico e elaboração do orçamento da obra.

**Matriz de Problemas/Riscos**

Órgão Responsável	Momento	Âmbito	Problema/Risco	Probab.	Impacto	Farol
SAP	Atual	EXECUÇÃO FÍSICA/ OPERACIONAL	Execução de obra	Alta	Médio	
SAP	Atual	EXECUÇÃO ORÇAMENTÁRIA / FINANCEIRA	Repasse de recursos pelo agente financiador	Alta	Alto	
SAP	Atual	PROCESSOS	Atividades preparatórias (projeto básico, projeto executivo, TR etc.)	Alta	Alto	
SAP	Futuro	FATORES EXÓGENOS	Decretação de estado de emergência / calamidade pública	Média	Médio	

**INICIATIVA:** 514.1.06 - Promoção da execução das Alternativas Penais no Estado do Ceará.

**ENTREGA PRIORITÁRIA: RÉU E CONDENADO BENEFICIADO**

**Definição:** Através de convênio estabelecido com o Sistema de Justiça, acompanhar os indivíduos que estejam em cumprimento de alternativas penais (1- Penas restritivas de direito, 2- Transação penal e suspensão condicional do processo, 3- Suspensão condicional da pena privativa de liberdade, 4- Conciliação, mediação e técnica de justiça restaurativa, 5- Medidas cautelares diversas da prisão, 6- Medidas protetivas de urgência que obrigam homens autores de violência contra mulheres, 7- monitoramento eletrônico), sejam acompanhados pela Coordenadoria de Alternativas Penais do Estado do Ceará ou mesmo em parceria com outras instituições, cuja finalidade visa a redução da população carcerária através de diversos instrumentos com foco na ressocialização e redução de danos, tendo como referência os princípios e diretrizes apontados pela Coordenadoria de Alternativas Penais do DEPEN/MJ.

**Unidade de medida:** Número Absoluto

**Execução Física Regionalizada**

Região	Programado do Ano (A)	Jan - Mar (B)	Jan - Jun (C)	Jan - Set (D)	Jan - Dez (E)	% Exec. Acumulado (E)/(A)
01 - CARIRI	800	499	499	633	719	89,88
02 - CENTRO SUL	150	0	0	13	117	78,00
03 - GRANDE FORTALEZA	9.750	5.466	5.727	7.265	8.700	89,23
06 - LITORAL OESTE / VALE DO CURU	135	421	421	443	492	364,44
09 - SERTÃO CENTRAL	120	0	0	11	30	25,00
11 - SERTÃO DE SOBRAL	801	34	86	150	283	35,33
<b>TOTAL</b>	<b>11.756</b>	<b>6.420</b>	<b>6.733</b>	<b>8.515</b>	<b>10.341</b>	<b>87,96</b>

**Execução orçamentária/financeira (por Órgão Executor)**

Órgão Executor	Lei+Créditos (A)	Empenhado (B)	Pago (C)	% Empenho (B/A)	% Pago (C/A)
SAP	2.838.399,96	1.509.539,96	1.382.519,28	53,18	48,71
FUNPEN/CE	60.000,00	0,00	0,00	0,00	0,00
<b>TOTAL</b>	<b>2.898.399,96</b>	<b>1.509.539,96</b>	<b>1.382.519,28</b>	<b>52,08</b>	<b>47,70</b>

**Execução orçamentária/financeira (por Fonte de Recursos)**

Fonte	Lei+Créditos (A)	Empenhado (B)	Pago (C)	% Empenho (B/A)	% Pago (C/A)
00 - RECURSOS ORDINÁRIOS	38.399,96	28.399,96	28.399,96	73,95	73,95
82 - CONVÊNIOS COM ÓRGÃOS FEDERAIS - ADMINISTRAÇÃO DIRETA	2.800.000,00	1.481.140,00	1.354.119,32	52,89	48,36
92 - RÉPASSE FUNDO A FUNDO - FUNPEN	60.000,00	0,00	0,00	0,00	0,00
<b>TOTAL</b>	<b>2.898.399,96</b>	<b>1.509.539,96</b>	<b>1.382.519,28</b>	<b>52,08</b>	<b>47,70</b>

**O que foi concluído no Período (Entregas Efetivas)**

Órgão Responsável: SAP

9.563 pessoas acompanhadas pela SAP, cumprindo penas alternativas ou presos provisórios cumprindo medidas cautelares, fora do Sistema Penitenciário.

No período de janeiro a dezembro, foram beneficiadas 10.341 pessoas em Alternativas Penais.

**Resumo para Consulta Pública**

Órgão Responsável: SAP

Refere-se ao acompanhamento dos indivíduos que estejam em cumprimento de alternativas penais.

No período de janeiro a dezembro, 10.341 pessoas foram beneficiadas em Alternativas Penais, sendo 8.572 pessoas em cumprimento de medidas cautelares (réu, aguardando decisão judicial) e 1.769 pessoas em cumprimento de outras alternativas penais (condenados, cumprindo pena alternativa à reclusão). O resultado do período representa 88% da meta anual.

Em destaque, a implantação do Posto Avançado de Alternativas Penais no Fórum de Caucaia, com início das atividades em fevereiro, e a implantação do Núcleo de Alternativas Penais e Monitoração Eletrônica no município de Quixadá em outubro.

Os atendimentos aos beneficiados são realizados pelas equipes vinculadas a Coordenadoria de Alternativas Penais da SAP, localizadas em Fortaleza na Sede da SAP e no Posto Avançado que funciona na Vara de Execução de Penas e Medidas Alternativas de Fortaleza, no Fórum de Maracanaú, no Fórum de Caucaia, e nos Núcleos de Alternativas Penais e Monitoração Eletrônica, implantados nos municípios de Itapipoca, Iguatu, Sobral, Quixadá e Juazeiro do Norte.

Em virtude do isolamento social, as atividades presenciais foram suspensas e os atendimentos foram realizados de forma remota até junho, sendo retomadas gradualmente a partir de julho, com restrições em alguns municípios. Os atendimentos consistem em cadastrar novas pessoas em situação de cumprimento de medida cautelar e acompanhar pessoas condenadas em cumprimento de pena alternativa. E ainda, os serviços de orientações sobre as medidas judiciais determinadas, assistência social e saúde pública, realizados pela equipe de técnicos nas áreas jurídicas e psicossocial.

**Matriz de Problemas/Riscos**

Nenhum registro de Problemas/Riscos.

**PROGRAMA**

**515 - TUTELA DOS INTERESSES SOCIAIS E INDIVIDUAIS INDISPONÍVEIS**

**ÓRGÃO GESTOR:** PGJ

**OBJETIVO:** Ampliar a eficiência e a eficácia na prestação dos serviços de tutela de interesses sociais e individuais indisponíveis dos cidadãos, contribuindo para o resguardo da ordem jurídica.

**PÚBLICO ALVO:** Cidadãos cearenses atingidos pelo descumprimento de políticas públicas, da ordem jurídica pelos gestores e dos seus interesses sociais e individuais indisponíveis.

**INICIATIVA:** 515.1.04 - Qualificação da prestação dos serviços e procedimentos ministeriais.

**ENTREGA PRIORITÁRIA:** PROMOTORIA AUTOMATIZADA

**Definição:** Promotoria automatizada consiste na realização de melhorias em processos e sistemas nas promotorias existentes, em especial na sua automação.

**Unidade de medida:** Número Absoluto

**Execução Física Regionalizada**

Região	Programado do Ano (A)	Jan - Mar (B)	Jan - Jun (C)	Jan - Set (D)	Jan - Dez (E)	% Exec. Acumulado (E)/(A)
03 - GRANDE FORTALEZA	242	242	242	242	242	100,00
15 - ESTADO DO CEARÁ	0	220	220	220	220	0,00
<b>TOTAL</b>	<b>242</b>	<b>462</b>	<b>462</b>	<b>462</b>	<b>462</b>	<b>190,91</b>

**Execução orçamentária/financeira (por Órgão Executor)**

Órgão Executor	Lei+Créditos (A)	Empenhado (B)	Pago (C)	% Empenho (B/A)	% Pago (C/A)
PGJ	800.000,00	796.826,00	796.826,00	99,60	99,60
FRMMP/CE	11.510.844,05	9.278.913,67	8.027.547,79	80,61	69,74
<b>TOTAL</b>	<b>12.310.844,05</b>	<b>10.075.739,67</b>	<b>8.824.373,79</b>	<b>81,84</b>	<b>71,68</b>

**Execução orçamentária/financeira (por Fonte de Recursos)**

Fonte	Lei+Créditos (A)	Empenhado (B)	Pago (C)	% Empenho (B/A)	% Pago (C/A)
00 - RECURSOS ORDINÁRIOS	800.000,00	796.826,00	796.826,00	99,60	99,60
70 - RECURSOS DIRETAMENTE ARRECADADOS	11.510.844,05	9.278.913,67	8.027.547,79	80,61	69,73
<b>TOTAL</b>	<b>12.310.844,05</b>	<b>10.075.739,67</b>	<b>8.824.373,79</b>	<b>81,84</b>	<b>71,68</b>

**O que foi concluído no Período (Entregas Efetivas)**

Órgão Responsável: PGJ

Automatização da emissão de Certidões Negativas Extrajudiciais.

Implantação sistema Votus/MPDFT.

Melhoria de equipamentos de TI - notebooks e kits multimídias.

Melhoria do uso do sistema de automação com a entrega de 146 monitores para 2ª tela de trabalho.

Melhoria do uso do sistema de automação com a entrega de 54 certificados digitais.

Melhorias de procedimentos SEEU e PJE.

**Resumo para Consulta Pública**

Órgão Responsável: PGJ

Foi realizada a melhoria em equipamentos e aumento dos certificados digitais. Foi realizado o mapeamento de processo de incidentes de serviços. Foi implantado o sistema Votus-MPDFT. Foi automatizado o processo de certidão negativa extrajudicial. Foram melhorados os processos de acompanhamento de correição através da entrega de painéis de BI. Foram entregues relatórios SAJ (distribuição e Histórico de Peticionamento). Foram automatizados os procedimentos de SEEU, PJE. Ressalte-se que tais entregas beneficiam todas as promotorias de Justiça do Ceará.

**Matriz de Problemas/Riscos**

Nenhum registro de Problemas/Riscos.

**TEMA**

**5.2 - SEGURANÇA PÚBLICA**

**PROGRAMA**

**521 - SEGURANÇA PÚBLICA INTEGRADA COM A SOCIEDADE**

**ÓRGÃO GESTOR:** SSPDS

**OBJETIVO:** Fomentar a integração com a Sociedade, em ações estratégicas e operacionais, e ampliar a realização de ações preventivas na área da Segurança Pública.

**PÚBLICO ALVO:** Sociedade cearense

**INICIATIVA:** 521.1.01 - Expansão da prestação dos serviços de Segurança Pública.

**ENTREGA PRIORITÁRIA:** DELEGACIA IMPLANTADA

**Definição:** Delegacias de Polícia Civil implantadas em todo território do Estado (Novas unidades distritais, Delegacias 24h, Especializadas de Homicídios, Combate ao Tráfico de Drogas, Roubos e Furtos, Delegacia de Combate a Crimes de Lavagem de Dinheiro, Delegacia de Combate a Corrupção e Delegacia de Combate a Crimes Cibernéticos.

**Unidade de medida:** Número Absoluto

**Execução Física Regionalizada**

Região	Programado do Ano (A)	Jan - Mar (B)	Jan - Jun (C)	Jan - Set (D)	Jan - Dez (E)	% Exec. Acumulado (E)/(A)
01 - CARIRI	4	0	0	0	0	0,00
02 - CENTRO SUL	1	0	0	0	0	0,00
03 - GRANDE FORTALEZA	4	0	0	0	0	0,00
06 - LITORAL OESTE / VALE DO CURU	1	0	1	1	1	100,00
07 - MACIÇO DO BATURITÉ	1	0	0	0	0	0,00
09 - SERTÃO CENTRAL	2	0	0	0	0	0,00
11 - SERTÃO DE SOBRAL	2	0	0	0	0	0,00
12 - SERTÃO DOS CRATEÚS	2	0	0	0	0	0,00
14 - VALE DO JAGUARIBE	1	0	0	0	0	0,00
<b>TOTAL</b>	<b>18</b>	<b>0</b>	<b>1</b>	<b>1</b>	<b>1</b>	<b>5,56</b>

**Execução orçamentária/financeira (por Órgão Executor)**

Órgão Executor	Lei+Créditos (A)	Empenhado (B)	Pago (C)	% Empenho (B/A)	% Pago (C/A)
PC	179.172,24	119.518,84	0,00	66,71	0,00
FSPDS	25.000,00	0,00	0,00	0,00	0,00
SOP	35.000,00	0,00	0,00	0,00	0,00
<b>TOTAL</b>	<b>239.172,24</b>	<b>119.518,84</b>	<b>0,00</b>	<b>49,97</b>	<b>0,00</b>

**Execução orçamentária/financeira (por Fonte de Recursos)**

Fonte	Lei+Créditos (A)	Empenhado (B)	Pago (C)	% Empenho (B/A)	% Pago (C/A)
00 - RECURSOS ORDINÁRIOS	214.172,24	119.518,84	0,00	55,80	0,00
70 - RECURSOS DIRETAMENTE ARRECADADOS	25.000,00	0,00	0,00	0,00	0,00
<b>TOTAL</b>	<b>239.172,24</b>	<b>119.518,84</b>	<b>0,00</b>	<b>49,97</b>	<b>0,00</b>

**O que foi concluído no Período (Entregas Efetivas)**

Órgão Responsável: PC

No que se refere a novas unidades, no período de janeiro a setembro foi implantada apenas a Delegacia Municipal de Marco/CE.

**Resumo para Consulta Pública**

Órgão Responsável: PC

- 1- A entrega refere-se as Delegacias de Polícia Civil implantadas em todo o território do Estado (Novas unidades distritais e municipais, Delegacias 24h, Especializadas em Homicídios, Combate ao Tráfico de Drogas, Roubos e Furtos, Delegacia de Combate a Crimes de Lavagem de Dinheiro, Delegacia de Combate a Corrupção e Delegacia de Combate a Crimes Cibernéticos).
- 2 - No período de janeiro a dezembro houve a entrega apenas da Delegacia Municipal de Marco (Imóvel cedido pela Prefeitura com a doação de todos os equipamentos, não correspondendo execução financeira pelo Estado).
- 3 - Estão em andamento a conclusão das Obras de construção das Delegacias de Horizonte e Cascavel pela Superintendência de Obras Públicas. Foi iniciado também os projetos para aquisição de equipamentos para a estruturação da Delegacia de Combate aos Crimes Cibernéticos que irá funcionar no mesmo prédio onde fica localizado o 2º Distrito Policial e Delegacia de Proteção ao Turista (Meireles). Demais projetos sem previsão de entrega devido a uma situação de emergência em saúde pública decorrente da COVID-19 (DECRETO Nº 33.510 de 16 de março de 2020) e RESOLUÇÃO COGERF Nº 007/2020 que não art. 1º Instituir PLANO DE CONTINGENCIAMENTO DE GASTOS.
- 4 - Situação de emergência decorrente do COVID-19.

**Matriz de Problemas/Riscos**

Nenhum registro de Problemas/Riscos.

**ENTREGA PRIORITÁRIA: QUARTEL IMPLANTADO**



**Definição:** Quartéis da Polícia Militar e Unidades Especializadas implantadas em todo território do Estado, com planejamento de implantação a ser definido pela gestão, para ampliação da rede de proteção ao cidadão.

**Unidade de medida:** Número Absoluto

**Execução Física Regionalizada**

Região	Programado do Ano (A)	Jan - Mar (B)	Jan - Jun (C)	Jan - Set (D)	Jan - Dez (E)	% Exec. Acumulado (E)/(A)
01 - CARIRI	1	0	0	0	0	0,00
03 - GRANDE FORTALEZA	1	3	3	3	3	300,00
05 - LITORAL NORTE	0	0	0	1	1	0,00
08 - SERRA DA IBIAPABA	1	0	0	0	0	0,00
09 - SERTÃO CENTRAL	1	0	0	0	0	0,00
11 - SERTÃO DE SOBRAL	1	0	0	0	0	0,00
12 - SERTÃO DOS CRATEÚS	1	0	0	0	0	0,00
14 - VALE DO JAGUARIBE	0	0	0	0	1	0,00
<b>TOTAL</b>	<b>6</b>	<b>3</b>	<b>3</b>	<b>4</b>	<b>5</b>	<b>83,33</b>

**Execução orçamentária/financeira (por Órgão Executor)**

Órgão Executor	Lei+Créditos (A)	Empenhado (B)	Pago (C)	% Empenho (B/A)	% Pago (C/A)
PM	5.000,00	0,00	0,00	0,00	0,00
<b>TOTAL</b>	<b>5.000,00</b>	<b>0,00</b>	<b>0,00</b>	<b>0,00</b>	<b>0,00</b>

**Execução orçamentária/financeira (por Fonte de Recursos)**

Fonte	Lei+Créditos (A)	Empenhado (B)	Pago (C)	% Empenho (B/A)	% Pago (C/A)
82 - CONVÊNIOS COM ÓRGÃOS FEDERAIS - ADMINISTRAÇÃO DIRETA	5.000,00	0,00	0,00	0,00	0,00
<b>TOTAL</b>	<b>5.000,00</b>	<b>0,00</b>	<b>0,00</b>	<b>0,00</b>	<b>0,00</b>

**O que foi concluído no Período (Entregas Efetivas)**

Órgão Responsável: PM

Foi implantada uma Base do policiamento Ronda de Ações Intensivas Ostensivas - BPRAIO no município de Itarema.

Foi implantada uma Base do policiamento Ronda de Ações Intensivas Ostensivas - BPRAIO no município de Jaguaribe.

Foram criados 03 (três) Batalhões Provisórios de Polícia Militar: o 23º BPM no município de Paracuru, o 24º BPM no município de Maranguape e o 25º BPM no município de Horizonte.

**Resumo para Consulta Pública**

Órgão Responsável: PM

A entrega se refere a Quartéis da Polícia Militar e Unidades Especializadas implantadas em todo território do Estado, com planejamento de implantação a ser definido pela gestão, para ampliação da rede de proteção ao cidadão. De janeiro a dezembro de 2020 foram criados no âmbito desta Polícia Militar, os seguintes Batalhões Provisórios de Polícia Militar: o 23º BPM no município de Paracuru, o 24º BPM no município de Maranguape e o 25º BPM no município de Horizonte.

Também foram implantadas duas Bases do policiamento Ronda de Ações Intensivas Ostensivas - BPRAIO, sendo uma no município de Itarema e outra em Jaguaribe. Está em andamento a implantação de bases do RAIO nos municípios de Mauriti, Paracuru, Pentecoste e Santana do Acaraú. Não foram relatadas dificuldades relevantes para as entregas. .

**Matriz de Problemas/Riscos**

Nenhum registro de Problemas/Riscos.

**ENTREGA PRIORITÁRIA: UNIDADE DE SEGURANÇA IMPLANTADA**

**Definição:** Implantação de novas células das coordenadorias operacionais da SSPDS no interior do Estado e de unidades operacionais das vinculadas da SSPDS (PMCE, PCCE, CBMCE, PEFOCE), quando se tratar de recursos provenientes de Convênios e repasse do Fundo Nacional de Segurança Pública.

**Unidade de medida:** Número Absoluto

**Execução Física Regionalizada**

Região	Programado do Ano (A)	Jan - Mar (B)	Jan - Jun (C)	Jan - Set (D)	Jan - Dez (E)	% Exec. Acumulado (E)/(A)
15 - ESTADO DO CEARÁ	1	0	0	0	0	0,00
<b>TOTAL</b>	<b>1</b>	<b>0</b>	<b>0</b>	<b>0</b>	<b>0</b>	<b>0,00</b>

**Execução orçamentária/financeira (por Órgão Executor)**

Órgão Executor	Lei+Créditos (A)	Empenhado (B)	Pago (C)	% Empenho (B/A)	% Pago (C/A)
SSPDS	18.000,00	17.720,00	17.720,00	98,44	98,44
FSPDS	59.250,00	0,00	0,00	0,00	0,00
SOP	38.131.080,63	32.186.597,19	2.186.597,19	84,41	5,73
<b>TOTAL</b>	<b>38.208.330,63</b>	<b>32.204.317,19</b>	<b>2.204.317,19</b>	<b>84,29</b>	<b>5,77</b>

**Execução orçamentária/financeira (por Fonte de Recursos)**

Fonte	Lei+Créditos (A)	Empenhado (B)	Pago (C)	% Empenho (B/A)	% Pago (C/A)
00 - RECURSOS ORDINÁRIOS PARA PROJETOS PRIORITÁRIOS	38.149.080,63	32.204.317,19	2.204.317,19	84,41	5,77
70 - RECURSOS DIRETAMENTE ARRECADADOS	14.250,00	0,00	0,00	0,00	0,00
92 - REPASSE FUNDO A FUNDO - FNPS	45.000,00	0,00	0,00	0,00	0,00
<b>TOTAL</b>	<b>38.208.330,63</b>	<b>32.204.317,19</b>	<b>2.204.317,19</b>	<b>84,29</b>	<b>5,77</b>

**O que foi concluído no Período (Entregas Efetivas)**

Órgão Responsável: SSPDS

- Sem registro de implantações no período

**Resumo para Consulta Pública**

Órgão Responsável: SSPDS

Concluída a construção da unidade do CBM em Quixadá. Considerando tratar-se de projeto que também está sendo executado pelo CBMCE, o registro da entrega será realizado por aquele órgão.

Unidade de CIOPAER em Crateús permanece com a obra em execução, com conclusão prevista para 2021.

**Matriz de Problemas/Riscos**

Órgão Responsável	Momento	Âmbito	Problema/Risco	Probab.	Impacto	Farol
SSPDS	Atual	FATORES EXÓGENOS	Decretação de estado de emergência / calamidade pública	Alta	Alto	

**INICIATIVA:** 521.1.03 - Expansão dos serviços de monitoramento remoto das áreas de Segurança Integrada.

**ENTREGA PRIORITÁRIA: SISTEMA DE VIDEOMONITORAMENTO AMPLIADO**

**Definição:** Sistema de videomonitoramento, composto com câmeras, softwares e hardwares implantado nos municípios para possibilitar atendimento rápido, contínuo, com melhor aproveitamento dos recursos disponíveis, além de ampliar os canais de proteção e fiscalização pelo Estado.

**Unidade de medida:** Número Absoluto

**Execução Física Regionalizada**

Região	Programado do Ano (A)	Jan - Mar (B)	Jan - Jun (C)	Jan - Set (D)	Jan - Dez (E)	% Exec. Acumulado (E)/(A)
01 - CARIRI	1	0	0	0	1	100,00
03 - GRANDE FORTALEZA	1	0	0	0	0	0,00
08 - SERRA DA IBIAPABA	1	0	0	0	0	0,00
13 - SERTÃO DOS INHAMUNS	0	0	0	0	1	0,00
<b>TOTAL</b>	<b>3</b>	<b>0</b>	<b>0</b>	<b>0</b>	<b>2</b>	<b>66,67</b>

**Execução orçamentária/financeira (por Órgão Executor)**

Órgão Executor	Lei+Créditos (A)	Empenhado (B)	Pago (C)	% Empenho (B/A)	% Pago (C/A)
SSPDS	62.000,00	0,00	0,00	0,00	0,00
<b>TOTAL</b>	<b>62.000,00</b>	<b>0,00</b>	<b>0,00</b>	<b>0,00</b>	<b>0,00</b>

**Execução orçamentária/financeira (por Fonte de Recursos)**

Fonte	Lei+Créditos (A)	Empenhado (B)	Pago (C)	% Empenho (B/A)	% Pago (C/A)
00 - RECURSOS ORDINÁRIOS	60.000,00	0,00	0,00	0,00	0,00
01 - COTA-PARTE DO FUNDO DE PARTICIPAÇÃO DOS ESTADOS	2.000,00	0,00	0,00	0,00	0,00
<b>TOTAL</b>	<b>62.000,00</b>	<b>0,00</b>	<b>0,00</b>	<b>0,00</b>	<b>0,00</b>

**O que foi concluído no Período (Entregas Efetivas)**

Órgão Responsável: SSPDS

- Implantação do Sistema de Videomonitoramento Urbano em Lavras da Mangabeira e Parambu

**Resumo para Consulta Pública**

Órgão Responsável: SSPDS

O planejamento de ampliação do sistema de videomonitoramento para os municípios do interior do Estado definidos tecnicamente, não foram realizados em virtude da não conclusão do processo licitatório que se encontra em andamento, no entanto foi possível a implantação do videomonitoramento nos municípios de Lavras da Mangabeira e Parambu, com a utilização dos recursos do FSPDS, tendo em vista que referidas implantações não dependiam da conclusão do processo licitatório.

**Matriz de Problemas/Riscos**

Órgão Responsável	Momento	Âmbito	Problema/Risco	Probab.	Impacto	Farol
SSPDS	Atual	FATORES EXÓGENOS	Decretação de estado de emergência / calamidade pública	Média	Médio	
SSPDS	Atual	PROCESSOS	Licitação	Alta	Alto	

**INICIATIVA:** 521.1.04 - Expansão da oferta de serviços voltados à preservação dos direitos das pessoas em situação de vulnerabilidade social.

**ENTREGA PRIORITÁRIA: DELEGACIA IMPLANTADA**

**Definição:** Implantação de novas unidades de Proteção a Grupos Vulneráveis da Polícia Civil, com enfoque a Delegacias de Defesa da Mulher em municípios com população acima de 60.000 habitantes conforme estabelecido pela Constituição Estadual - Art. 185.

**Unidade de medida:** Número Absoluto

**Execução Física Regionalizada**

Região	Programado do Ano (A)	Jan - Mar (B)	Jan - Jun (C)	Jan - Set (D)	Jan - Dez (E)	% Exec. Acumulado (E)/(A)
03 - GRANDE FORTALEZA	1	0	0	0	0	0,00
09 - SERTÃO CENTRAL	1	0	0	0	0	0,00
10 - SERTÃO DE CANINDÉ	1	0	0	0	0	0,00
12 - SERTÃO DOS CRATEÚS	1	0	0	0	0	0,00
<b>TOTAL</b>	<b>4</b>	<b>0</b>	<b>0</b>	<b>0</b>	<b>0</b>	<b>0,00</b>

**Execução orçamentária/financeira (por Órgão Executor)**

Órgão Executor	Lei+Créditos (A)	Empenhado (B)	Pago (C)	% Empenho (B/A)	% Pago (C/A)
FSPDS	25.000,00	0,00	0,00	0,00	0,00
<b>TOTAL</b>	<b>25.000,00</b>	<b>0,00</b>	<b>0,00</b>	<b>0,00</b>	<b>0,00</b>

**Execução orçamentária/financeira (por Fonte de Recursos)**

Fonte	Lei+Créditos (A)	Empenhado (B)	Pago (C)	% Empenho (B/A)	% Pago (C/A)
70 - RECURSOS DIRETAMENTE ARRECADADOS	25.000,00	0,00	0,00	0,00	0,00
<b>TOTAL</b>	<b>25.000,00</b>	<b>0,00</b>	<b>0,00</b>	<b>0,00</b>	<b>0,00</b>

**O que foi concluído no Período (Entregas Efetivas)**

Órgão Responsável: PC

No que se refere a implantação de novas unidades, no período de janeiro a setembro não houveram entregas concluídas.

**Resumo para Consulta Pública**

Órgão Responsável: PC

- 1 - A entrega refere-se à implantação de novas unidades de Proteção a Grupos Vulneráveis da Polícia Civil, com enfoque nas Delegacias de Defesa da Mulher em municípios com população acima de 60.000 habitantes com base na Constituição Estadual - art. 185.
- 2 - No período de janeiro a dezembro não houve entregas concluídas.
- 3 - Não há andamentos atualmente
- 4 - Projetos sem previsão de entregas devido a situação de emergência em saúde pública decorrente ao COVID - 19 (DECRETO N° 33.510 DE 16 DE MARÇO DE 2020) e Resolução COGERF n° 007/2020 que institui Plano de Contingenciamento de Gastos

**Matriz de Problemas/Riscos**

Nenhum registro de Problemas/Riscos.

**PROGRAMA**

**523 - FORTALECIMENTO DO SISTEMA DE SEGURANÇA PÚBLICA**

**ÓRGÃO GESTOR:** SSPDS

**OBJETIVO:** Melhorar a qualidade do serviço de segurança pública prestado de forma integrada e efetiva ao cidadão.

**PÚBLICO ALVO:** Profissionais operadores de Segurança Pública

**INICIATIVA:** 523.1.04 - Promoção da qualificação inicial para a prestação dos serviços de Segurança Pública.

**ENTREGA PRIORITÁRIA:** PROFISSIONAL FORMADO

**Definição:** Profissional que ingressará nos órgãos de segurança pública formado e pronto para atuar no serviço prestado a sociedade.

**Unidade de medida:** Número Absoluto

**Execução Física Regionalizada**

Região	Programado do Ano (A)	Jan - Mar (B)	Jan - Jun (C)	Jan - Set (D)	Jan - Dez (E)	% Exec. Acumulado (E)/(A)
15 - ESTADO DO CEARÁ	1.965	0	0	0	0	0,00
<b>TOTAL</b>	<b>1.965</b>	<b>0</b>	<b>0</b>	<b>0</b>	<b>0</b>	<b>0,00</b>

**Execução orçamentária/financeira (por Órgão Executor)**

Órgão Executor	Lei+Créditos (A)	Empenhado (B)	Pago (C)	% Empenho (B/A)	% Pago (C/A)
PM	4.809.000,00	4.790.511,88	4.790.511,88	99,62	99,62
CBMCE	49.958,36	41.958,36	41.958,36	83,99	83,99
PEFOCE	10.000,00	0,00	0,00	0,00	0,00
AESP-CE	1.615.000,00	1.092.418,25	1.092.418,25	67,64	67,64
FSPDS	25.000,00	0,00	0,00	0,00	0,00
<b>TOTAL</b>	<b>6.508.958,36</b>	<b>5.924.888,49</b>	<b>5.924.888,49</b>	<b>91,03</b>	<b>91,03</b>

**Execução orçamentária/financeira (por Fonte de Recursos)**

Fonte	Lei+Créditos (A)	Empenhado (B)	Pago (C)	% Empenho (B/A)	% Pago (C/A)
00 - RECURSOS ORDINÁRIOS	6.483.958,36	5.924.888,49	5.924.888,49	91,37	91,37
70 - RECURSOS DIRETAMENTE ARRECADADOS	25.000,00	0,00	0,00	0,00	0,00
<b>TOTAL</b>	<b>6.508.958,36</b>	<b>5.924.888,49</b>	<b>5.924.888,49</b>	<b>91,03</b>	<b>91,03</b>

**O que foi concluído no Período (Entregas Efetivas)**

Órgão Responsável: AESP-CE

Não houve profissionais formados no período.

**Resumo para Consulta Pública**

Órgão Responsável: AESP-CE

Não houve profissionais formados em 2020. Entretanto está em andamento o 3º Semestre do Curso de Formação Profissional para o Cargo de 1º Tenente da Polícia Militar do Ceará, com 279 candidatos e previsão de conclusão em fevereiro/2021.

**Matriz de Problemas/Riscos**

Nenhum registro de Problemas/Riscos.

**INICIATIVA:** 523.1.07 - Qualificação da estrutura de oferta de educação básica em colégios militares.

**ENTREGA PRIORITÁRIA:** ESCOLA ESTRUTURADA

**Definição:** Colégios militares modernizados, equipados e/ou reformados para atender as necessidades dos alunos.

**Unidade de medida:** Número Absoluto

**Execução Física Regionalizada**

Região	Programado do Ano (A)	Jan - Mar (B)	Jan - Jun (C)	Jan - Set (D)	Jan - Dez (E)	% Exec. Acumulado (E)/(A)
01 - CARIRI	1	0	0	0	0	0,00
03 - GRANDE FORTALEZA	2	0	0	0	1	50,00
<b>TOTAL</b>	<b>3</b>	<b>0</b>	<b>0</b>	<b>0</b>	<b>1</b>	<b>33,33</b>

**Execução orçamentária/financeira (por Órgão Executor)**

Órgão Executor	Lei+Créditos (A)	Empenhado (B)	Pago (C)	% Empenho (B/A)	% Pago (C/A)
FSPDS	1.948.399,99	439.324,12	190.924,13	22,55	9,80
<b>TOTAL</b>	<b>1.948.399,99</b>	<b>439.324,12</b>	<b>190.924,13</b>	<b>22,55</b>	<b>9,80</b>

**Execução orçamentária/financeira (por Fonte de Recursos)**

Fonte	Lei+Créditos (A)	Empenhado (B)	Pago (C)	% Empenho (B/A)	% Pago (C/A)
70 - RECURSOS DIRETAMENTE ARRECADADOS	1.948.399,99	439.324,12	190.924,13	22,54	9,79
<b>TOTAL</b>	<b>1.948.399,99</b>	<b>439.324,12</b>	<b>190.924,13</b>	<b>22,55</b>	<b>9,80</b>

**O que foi concluído no Período (Entregas Efetivas)**

Órgão Responsável: SSPDS

Estruturação do Colégio Militar do Corpo de Bombeiros com a conclusão do Ginásio Poliesportivo

**Resumo para Consulta Pública**

Órgão Responsável: SSPDS

Refere-se aos recursos liberados para estruturação dos Colégios vinculados às Instituições Militares Estaduais. Concluída a Estruturação do Colégio Militar do Corpo de Bombeiros, no período com a construção da Quadra Poliesportiva.

**Matriz de Problemas/Riscos**

Órgão Responsável	Momento	Âmbito	Problema/Risco	Probab.	Impacto	Farol
SSPDS	Atual	FATORES EXÓGENOS	Decretação de estado de emergência / calamidade pública	Alta	Médio	

**PROGRAMA**

**524 - GESTÃO INTEGRADA DE RISCOS E DESASTRES**

**ÓRGÃO GESTOR:** SSPDS

**OBJETIVO:** Ampliar a capacidade de resiliência do Estado diante de desastres naturais e tecnológicos.

**PÚBLICO ALVO:** População cearense vítima de desastres naturais e tecnológicos.

**INICIATIVA:** 524.1.01 - Qualificação dos serviços de proteção e defesa civil.

**ENTREGA PRIORITÁRIA:** UNIDADE DE DEFESA CIVIL ESTRUTURADA

**Definição:** Unidade de Defesa Civil do Estado estruturada com equipamentos e insumos necessários ao atendimento emergencial, à antecipação a ocorrências de desastres, à mitigação dos riscos, o restabelecimento de serviços essenciais e a recuperação de cenários de desastres.

**Unidade de medida:** Número Absoluto

**Execução Física Regionalizada**

Região	Programado do Ano (A)	Jan - Mar (B)	Jan - Jun (C)	Jan - Set (D)	Jan - Dez (E)	% Exec. Acumulado (E)/(A)
03 - GRANDE FORTALEZA	1	0	0	1	1	100,00
04 - LITORAL LESTE	0	0	0	1	1	0,00
<b>TOTAL</b>	<b>1</b>	<b>0</b>	<b>0</b>	<b>2</b>	<b>2</b>	<b>200,00</b>

**Execução orçamentária/financeira (por Órgão Executor)**

Órgão Executor	Lei+Créditos (A)	Empenhado (B)	Pago (C)	% Empenho (B/A)	% Pago (C/A)
CBMCE	3.735.755,00	1.826.936,00	1.826.936,00	48,90	48,90
<b>TOTAL</b>	<b>3.735.755,00</b>	<b>1.826.936,00</b>	<b>1.826.936,00</b>	<b>48,90</b>	<b>48,90</b>



**Execução orçamentária/financeira (por Fonte de Recursos)**

Fonte	Lei+Créditos (A)	Empenhado (B)	Pago (C)	% Empenho (B/A)	% Pago (C/A)
00 - RECURSOS ORDINÁRIOS	1.935.755,00	1.826.936,00	1.826.936,00	94,37	94,37
82 - CONVÊNIOS COM ÓRGÃOS FEDERAIS - ADMINISTRAÇÃO DIRETA	1.800.000,00	0,00	0,00	0,00	0,00
<b>TOTAL</b>	<b>3.735.755,00</b>	<b>1.826.936,00</b>	<b>1.826.936,00</b>	<b>48,90</b>	<b>48,90</b>

**O que foi concluído no Período (Entregas Efetivas)**

Órgão Responsável: CBMCE

- Reestruturação da CEDEC através da aquisição de cestas de alimentos, colchonetes e materiais de assistência para o pronto atendimento à vítimas de desastres.

**Resumo para Consulta Pública**

Órgão Responsável: CBMCE

Reestruturação da Coordenadoria Estadual de Defesa Civil

**Matriz de Problemas/Riscos**

Nenhum registro de Problemas/Riscos.

**INICIATIVA:** 524.1.02 - Promoção da assistência a vítimas de desastres.

**ENTREGA PRIORITÁRIA: SERVIÇO ASSISTENCIAL PRESTADO**

**Definição:** Serviço assistencial prestado a cada pessoa afetada por desastres, como o abrigo provisório, a ajuda humanitária por meio de alimentos, roupas e água potável, bem como toda ação que promova a manutenção da dignidade da pessoa humana diante de desastres.

**Unidade de medida:** Número Absoluto

**Execução Física Regionalizada**

Região	Programado do Ano (A)	Jan - Mar (B)	Jan - Jun (C)	Jan - Set (D)	Jan - Dez (E)	% Exec. Acumulado (E)/(A)
01 - CARIRI	20.000	0	0	0	0	0,00
02 - CENTRO SUL	20.000	0	0	0	0	0,00
03 - GRANDE FORTALEZA	100.000	0	0	0	0	0,00
04 - LITORAL LESTE	20.000	0	0	0	0	0,00
05 - LITORAL NORTE	20.000	0	0	0	0	0,00
06 - LITORAL OESTE / VALE DO CURU	20.000	0	0	0	0	0,00
07 - MACIÇO DO BATURITÉ	20.000	0	0	0	0	0,00
08 - SERRA DA IBIAPABA	20.000	0	0	0	0	0,00
09 - SERTÃO CENTRAL	20.000	1.200	1.200	1.200	28.343	141,72
10 - SERTÃO DE CANINDÉ	20.000	0	0	0	0	0,00
11 - SERTÃO DE SOBRAL	20.000	0	0	0	0	0,00
12 - SERTÃO DOS CRATEÚS	20.000	0	0	0	9.363	46,82
13 - SERTÃO DOS INHAMUNS	20.000	7.760	7.760	7.760	7.760	38,80
14 - VALE DO JAGUARIBE	20.000	0	0	0	0	0,00
15 - ESTADO DO CEARÁ	20.000	0	0	0	49.190	245,95
<b>TOTAL</b>	<b>380.000</b>	<b>8.960</b>	<b>8.960</b>	<b>8.960</b>	<b>94.656</b>	<b>24,91</b>

**Execução orçamentária/financeira (por Órgão Executor)**

Órgão Executor	Lei+Créditos (A)	Empenhado (B)	Pago (C)	% Empenho (B/A)	% Pago (C/A)
FDCC	15.700.000,00	1.985.494,40	1.823.150,09	12,65	11,61
<b>TOTAL</b>	<b>15.700.000,00</b>	<b>1.985.494,40</b>	<b>1.823.150,09</b>	<b>12,65</b>	<b>11,61</b>

**Execução orçamentária/financeira (por Fonte de Recursos)**

Fonte	Lei+Créditos (A)	Empenhado (B)	Pago (C)	% Empenho (B/A)	% Pago (C/A)
79 - TRANSFERÊNCIAS AO FUNDO DE DEFESA CIVIL	15.700.000,00	1.985.494,40	1.823.150,09	12,64	11,61
<b>TOTAL</b>	<b>15.700.000,00</b>	<b>1.985.494,40</b>	<b>1.823.150,09</b>	<b>12,65</b>	<b>11,61</b>

**O que foi concluído no Período (Entregas Efetivas)**

Órgão Responsável: CBMCE

- 9838 FAMILIASS ASSISTIDAS COM FORNECIMENTOS DE CESTAS DE ALIMENTOS
- DISTRIBUIÇÃO DE ÁGUA POTÁVEL A 37.706 PESSOAS

**Resumo para Consulta Pública**

Órgão Responsável: CBMCE

FORAM ENTREGUES 9838 CESTAS DE ALIMENTOS E DISTRIBUIÇÃO DE ÁGUA POTÁVEL ATRAVÉS DE CARROS PIPAS ATENDENDO A 03 MUNICÍPIOS PERFAZENDO UMA ASSISTENCIA A 86.896 PESSOAS.

**Matriz de Problemas/Riscos**

Nenhum registro de Problemas/Riscos.

**EIXO**

**6 - CEARÁ SAUDÁVEL**

**TEMA**

**6.1 - ESPORTE E LAZER**

**PROGRAMA**

**611 - ESPORTE E LAZER PARA A POPULAÇÃO**

**ÓRGÃO GESTOR:** SEJUV

**OBJETIVO:** Promover de forma democrática o esporte e o lazer como exercício da cidadania e vetores para a saúde e a integração dos cidadãos na convivência social.

**PÚBLICO ALVO:** Crianças, adolescentes, jovens, adultos, idosos e pessoas com deficiência.

**INICIATIVA:** 611.1.02 - Expansão da oferta de espaços adequados à prática de esporte e lazer.

**ENTREGA PRIORITÁRIA:** EQUIPAMENTO DE ESPORTE E LAZER IMPLANTADO

**Definição:** Equipamento de esporte e lazer implantado refere-se à construção de um novo equipamento esportivo que pode ser realizado diretamente pela Secretaria ou por meio de convênio/ termo de ajuste com prefeituras para que as crianças, adolescentes, jovens, adultos, idosos e pessoas com deficiência tenham espaços públicos apropriados para a prática esportiva.

**Unidade de medida:** Número Absoluto

**Execução Física Regionalizada**

Região	Programado do Ano (A)	Jan - Mar (B)	Jan - Jun (C)	Jan - Set (D)	Jan - Dez (E)	% Exec. Acumulado (E)/(A)
01 - CARIRI	1	0	0	0	0	0,00
02 - CENTRO SUL	1	0	0	0	0	0,00
03 - GRANDE FORTALEZA	0	4	4	4	4	0,00
05 - LITORAL NORTE	0	1	1	1	1	0,00
06 - LITORAL OESTE / VALE DO CURU	0	1	1	1	1	0,00
15 - ESTADO DO CEARÁ	1	0	0	0	0	0,00
<b>TOTAL</b>	<b>3</b>	<b>6</b>	<b>6</b>	<b>6</b>	<b>6</b>	<b>200,00</b>

**Execução orçamentária/financeira (por Órgão Executor)**

Órgão Executor	Lei+Créditos (A)	Empenhado (B)	Pago (C)	% Empenho (B/A)	% Pago (C/A)
SEJUV	7.064.920,70	2.644.342,74	2.518.332,14	38,08	36,27
FUNDEJ	210.000,00	0,00	0,00	0,00	0,00
SOP	30.081.879,48	20.917.828,91	20.917.828,91	69,54	69,54
<b>TOTAL</b>	<b>37.356.800,18</b>	<b>23.562.171,65</b>	<b>23.436.161,05</b>	<b>63,07</b>	<b>62,74</b>

**Execução orçamentária/financeira (por Fonte de Recursos)**

Fonte	Lei+Créditos (A)	Empenhado (B)	Pago (C)	% Empenho (B/A)	% Pago (C/A)
00 - RECURSOS ORDINÁRIOS PARA PROJETOS PRIORITÁRIOS	33.552.800,18	23.562.171,65	23.436.161,05	70,22	69,84
01 - COTA-PARTE DO FUNDO DE PARTICIPAÇÃO DOS ESTADOS	168.000,00	0,00	0,00	0,00	0,00
10 - RECURSOS PROVENIENTES DO FECOP	37.000,00	0,00	0,00	0,00	0,00
21 - GOVERNO MUNICIPAL - APLICAÇÃO DIRETA	131.000,00	0,00	0,00	0,00	0,00
70 - RECURSOS DIRETAMENTE ARRECADADOS	200.000,00	0,00	0,00	0,00	0,00
82 - CONVÊNIOS COM ÓRGÃOS FEDERAIS - ADMINISTRAÇÃO DIRETA	3.268.000,00	0,00	0,00	0,00	0,00
<b>TOTAL</b>	<b>37.356.800,18</b>	<b>23.562.171,65</b>	<b>23.436.161,05</b>	<b>63,07</b>	<b>62,74</b>

**O que foi concluído no Período (Entregas Efetivas)**

Órgão Responsável: SEJUV

02 centros de esportes em Praças Mais Infância, em Itapipoca e Cascavel

04 areninhas, sendo 02 em Fortaleza, 01 em Granja e 01 em Pacatuba.

**Resumo para Consulta Pública**

Órgão Responsável: SEJUV

Entrega das Praça da Juventude previstas pra fevereiro de 2021, conforme vigência do contrato com a empresa responsável.

**Matriz de Problemas/Riscos**

Nenhum registro de Problemas/Riscos.

**ENTREGA PRIORITÁRIA: NÚCLEO DE ESPORTE IMPLANTADO**

**Definição:** Núcleo de Esporte Implantado pela Secretaria nas regiões do Estado do Ceará para promover a realização de atividades regulares de esporte e de lazer com a finalidade de melhorar a qualidade de vida, motivar a inclusão social e a integração da população cearense na convivência social.

**Unidade de medida:** Número Absoluto

**Execução Física Regionalizada**

Região	Programado do Ano (A)	Jan - Mar (B)	Jan - Jun (C)	Jan - Set (D)	Jan - Dez (E)	% Exec. Acumulado (E)/(A)
01 - CARIRI	6	0	0	0	0	0,00
02 - CENTRO SUL	6	0	0	0	0	0,00
03 - GRANDE FORTALEZA	6	0	0	0	0	0,00
04 - LITORAL LESTE	6	0	0	0	0	0,00
05 - LITORAL NORTE	6	0	0	0	0	0,00
06 - LITORAL OESTE / VALE DO CURU	6	0	0	0	0	0,00
07 - MACIÇO DO BATURITÉ	6	0	0	0	0	0,00
08 - SERRA DA IBIAPABA	6	0	0	0	0	0,00
09 - SERTÃO CENTRAL	6	0	0	0	0	0,00
10 - SERTÃO DE CANINDÉ	6	0	0	0	0	0,00
11 - SERTÃO DE SOBRAL	6	0	0	0	0	0,00
12 - SERTÃO DOS CRATEÚS	6	0	0	0	0	0,00
13 - SERTÃO DOS INHAMUNS	6	0	0	0	0	0,00
14 - VALE DO JAGUARIBE	6	0	0	0	0	0,00
15 - ESTADO DO CEARÁ	36	0	0	0	0	0,00
<b>TOTAL</b>	<b>120</b>	<b>0</b>	<b>0</b>	<b>0</b>	<b>0</b>	<b>0,00</b>

**Execução orçamentária/financeira (por Órgão Executor)**

Órgão Executor	Lei+Créditos (A)	Empenhado (B)	Pago (C)	% Empenho (B/A)	% Pago (C/A)
SEJUV	2.637.000,00	0,00	0,00	0,00	0,00
FUNDEJ	975.000,00	787.464,00	777.580,00	80,77	79,75
<b>TOTAL</b>	<b>3.612.000,00</b>	<b>787.464,00</b>	<b>777.580,00</b>	<b>21,80</b>	<b>21,53</b>

**Execução orçamentária/financeira (por Fonte de Recursos)**

Fonte	Lei+Créditos (A)	Empenhado (B)	Pago (C)	% Empenho (B/A)	% Pago (C/A)
00 - RECURSOS ORDINÁRIOS	152.000,00	0,00	0,00	0,00	0,00
10 - RECURSOS PROVENIENTES DO FECOP	1.485.000,00	0,00	0,00	0,00	0,00
70 - RECURSOS DIRETAMENTE ARRECADADOS	975.000,00	787.464,00	777.580,00	80,76	79,75
82 - CONVÊNIOS COM ÓRGÃOS FEDERAIS - ADMINISTRAÇÃO DIRETA	1.000.000,00	0,00	0,00	0,00	0,00
<b>TOTAL</b>	<b>3.612.000,00</b>	<b>787.464,00</b>	<b>777.580,00</b>	<b>21,80</b>	<b>21,53</b>

**O que foi concluído no Período (Entregas Efetivas)**

Órgão Responsável: SEJUV

Nenhum registro de Entregas Efetivas.

**Resumo para Consulta Pública**

Órgão Responsável: SEJUV

Os 41 núcleos do projeto Esporte em Três Tempos seguem em atividade, com implantação de novos núcleos transferida para 2021. Implantação de novos núcleos esportivos, tais como Rede de Esporte Comunitário, Rede Estadual de Esporte Comunitário, Mais Esporte e Lazer, Projeto Maranguapinho - Núcleo de Esporte, ficaram para 2021.

**Matriz de Problemas/Riscos**

Nenhum registro de Problemas/Riscos.

**PROGRAMA**

**612 - CEARÁ NO ESPORTE DE RENDIMENTO**

**ÓRGÃO GESTOR:** SEJUV

**OBJETIVO:** Projetar o esporte cearense nos cenários regional, nacional e internacional.

**PÚBLICO ALVO:** Atletas, delegações e entidades participantes de competições esportivas de rendimento.

**INICIATIVA:** 612.1.01 - Expansão do incentivo a atletas de rendimento, entidades e delegações.

**ENTREGA PRIORITÁRIA:** ATLETA APOIADO

**Definição:** Atleta apoiado refere-se tanto ao apoio a atletas e a paratletas que já apresentam performance na sua modalidade esportiva, conferindo-lhes contribuição sob forma de subsídio mensal destinada a promover a regularidade de treinamentos e a melhoria contínua de seus desempenhos nas competições de que participarem quanto a entrega de passagens aéreas que possibilitem o acesso dos atletas e paratletas em competições nacionais e internacionais.

**Unidade de medida:** Número Absoluto

**Execução Física Regionalizada**

Região	Programado do Ano (A)	Jan - Mar (B)	Jan - Jun (C)	Jan - Set (D)	Jan - Dez (E)	% Exec. Acumulado (E)/(A)
01 - CARIRI	44	0	0	0	0	0,00
02 - CENTRO SUL	4	0	0	0	0	0,00
03 - GRANDE FORTALEZA	236	0	0	0	168	71,19
04 - LITORAL LESTE	40	0	0	0	0	0,00
05 - LITORAL NORTE	7	0	0	0	0	0,00
06 - LITORAL OESTE / VALE DO CURU	42	0	0	0	0	0,00
07 - MACIÇO DO BATURITÉ	29	0	0	0	0	0,00
08 - SERRA DA IBIAPABA	5	0	0	0	0	0,00
09 - SERTÃO CENTRAL	28	0	0	0	0	0,00
10 - SERTÃO DE CANINDÉ	19	0	0	0	0	0,00
11 - SERTÃO DE SOBRAL	27	0	0	0	0	0,00
12 - SERTÃO DOS CRATEÚS	8	0	0	0	0	0,00
13 - SERTÃO DOS INHAMUNS	7	0	0	0	0	0,00
14 - VALE DO JAGUARIBE	21	0	0	0	0	0,00
15 - ESTADO DO CEARÁ	20	0	0	0	0	0,00
<b>TOTAL</b>	<b>537</b>	<b>0</b>	<b>0</b>	<b>0</b>	<b>168</b>	<b>31,28</b>

**Execução orçamentária/financeira (por Órgão Executor)**

Órgão Executor	Lei+Créditos (A)	Empenhado (B)	Pago (C)	% Empenho (B/A)	% Pago (C/A)
SEJUV	1.620.000,00	0,00	0,00	0,00	0,00
FUNDEJ	326.500,00	0,00	0,00	0,00	0,00
<b>TOTAL</b>	<b>1.946.500,00</b>	<b>0,00</b>	<b>0,00</b>	<b>0,00</b>	<b>0,00</b>

**Execução orçamentária/financeira (por Fonte de Recursos)**

Fonte	Lei+Créditos (A)	Empenhado (B)	Pago (C)	% Empenho (B/A)	% Pago (C/A)
00 - RECURSOS ORDINÁRIOS	120.000,00	0,00	0,00	0,00	0,00
70 - RECURSOS DIRETAMENTE ARRECADADOS	326.500,00	0,00	0,00	0,00	0,00
82 - CONVÊNIOS COM ÓRGÃOS FEDERAIS - ADMINISTRAÇÃO DIRETA	1.500.000,00	0,00	0,00	0,00	0,00
<b>TOTAL</b>	<b>1.946.500,00</b>	<b>0,00</b>	<b>0,00</b>	<b>0,00</b>	<b>0,00</b>

**O que foi concluído no Período (Entregas Efetivas)**

Órgão Responsável: SEJUV

Nenhum registro de Entregas Efetivas.

**Resumo para Consulta Pública**

Órgão Responsável: SEJUV

Apoiamos 168 atleta por meio da concessão do ônibus para viagens de competição , uma vez que não houve concessão de passagens aéreas em virtude da pandemia da Covid-19.

**Matriz de Problemas/Riscos**

Nenhum registro de Problemas/Riscos.

**TEMA**

**6.2 - SANEAMENTO BÁSICO**

**PROGRAMA**

**621 - ABASTECIMENTO DE ÁGUA, ESGOTAMENTO SANITÁRIO E DRENAGEM URBANA**

**ÓRGÃO GESTOR:** SCIDADES

**OBJETIVO:** Ampliar o acesso da população cearense aos serviços de abastecimento de água, esgotamento sanitário e drenagem em condições adequadas.

**PÚBLICO ALVO:** População residente no meio urbano

**INICIATIVA:** 621.1.01 - Expansão do serviço de abastecimento de água.

**ENTREGA PRIORITÁRIA:** SISTEMA DE ABASTECIMENTO DE ÁGUA AMPLIADO

**Definição:** Sistemas de abastecimento de água que se integram a sistemas já existentes. São compostos por manancial, adutora, estação de tratamento de água, rede de distribuição, reservatório, ligação de água, estação elevatória, entre outros equipamentos. Devem ser enquadradas como ampliação, ações que gerarem novas ligações.

**Unidade de medida:** Número Absoluto

**Execução Física Regionalizada**

Região	Programado do Ano (A)	Jan - Mar (B)	Jan - Jun (C)	Jan - Set (D)	Jan - Dez (E)	% Exec. Acumulado (E)/(A)
03 - GRANDE FORTALEZA	4	1	1	1	1	25,00
04 - LITORAL LESTE	3	0	0	2	2	66,67
09 - SERTÃO CENTRAL	1	0	0	0	0	0,00
10 - SERTÃO DE CANINDÉ	1	0	0	1	1	100,00
11 - SERTÃO DE SOBRAL	1	0	0	0	0	0,00
13 - SERTÃO DOS INHAMUNS	1	0	0	0	0	0,00
14 - VALE DO JAGUARIBE	1	0	0	0	0	0,00
<b>TOTAL</b>	<b>12</b>	<b>1</b>	<b>1</b>	<b>4</b>	<b>4</b>	<b>33,33</b>

**Execução orçamentária/financeira (por Órgão Executor)**

Órgão Executor	Lei+Créditos (A)	Empenhado (B)	Pago (C)	% Empenho (B/A)	% Pago (C/A)
SETUR	1.195.000,00	0,00	0,00	0,00	0,00
SCIDADES	53.633.749,58	28.731.774,06	27.150.821,62	53,57	50,62
CAGECE	5.837.325,00	0,00	0,00	0,00	0,00
FESB	100.000,00	0,00	0,00	0,00	0,00
<b>TOTAL</b>	<b>60.766.074,58</b>	<b>28.731.774,06</b>	<b>27.150.821,62</b>	<b>47,28</b>	<b>44,68</b>



**Execução orçamentária/financeira (por Fonte de Recursos)**

Fonte	Lei+Créditos (A)	Empenhado (B)	Pago (C)	% Empenho (B/A)	% Pago (C/A)
00 - RECURSOS ORDINÁRIOS	24.563.977,80	12.586.584,24	11.005.631,80	51,24	44,80
46 - OPERAÇÕES DE CRÉDITO INTERNAS - TESOURO/CEF	250.000,00	0,00	0,00	0,00	0,00
70 - RECURSOS DIRETAMENTE ARRECADADOS	5.937.325,00	0,00	0,00	0,00	0,00
82 - CONVÊNIOS COM ÓRGÃOS FEDERAIS - ADMINISTRAÇÃO DIRETA	30.014.771,78	16.145.189,82	16.145.189,82	53,79	53,79
<b>TOTAL</b>	<b>60.766.074,58</b>	<b>28.731.774,06</b>	<b>27.150.821,62</b>	<b>47,28</b>	<b>44,68</b>

**O que foi concluído no Período (Entregas Efetivas)**

Órgão Responsável: CAGECE

Na Região 04: Ampliação do SAA de Canoa Quebrada em Aracati (MAPP 188) e Ampliação do SAA das localidades de Rodrigues, Pontal, Majorlandia e Quixaba em Aracati (MAPP 190)

Na Região 10: Ampliação de SAA em Caridade (MAPP 162)

Região 03: Ampliação do Sistema de SAA de Capuan em Caucaia (MAPP 187)

Órgão Responsável: SETUR

Nenhum registro de Entregas Efetivas.

**Resumo para Consulta Pública**

Órgão Responsável: CAGECE

Na Região Grande Fortaleza (03)

- » Ampliação do Sistema de SAA de Capuan em Caucaia (MAPP 187) - obra concluída fisicamente em 04/01/20 com percentual financeiro acumulado de 84,05%. Há pendências de medição final (depende de aprovação de cadastro de rede e outros);
- » Ampliação do Sistema de SAA de Cascavel (MAPP 195) - obra concluída fisicamente 12/06/2019 com percentual financeiro acumulado de 69,40%, com medição final em elaboração pela Cagece.
- » Ampliação de SAA em Itaitinga (MAPP 250) - obra contratada, mas não iniciada por necessidade de readequação do projeto.

Na Região Litoral Leste (04)

- » Ampliação do SAA de Canoa Quebrada em Aracati (MAPP 188) - obra concluída fisicamente e inaugurada em 13/08/2020 com percentual financeiro acumulado de 83,05%.
- » Ampliação do SAA das localidades de Rodrigues, Pontal, Majorlandia e Quixaba em Aracati (MAPP 190) - empreendimento concluído fisicamente, com execução financeira acumulada em 79,80%;
- » Ampliação do SAA de Parajuru (Beberibe) (MAPP 307) - obra em andamento com execução financeira acumulada em 74,74%.

Na Região Sertão Central (09)

- » Execução de obra em Quixadá (MAPP 191) - obra em andamento com execução financeira acumulada em 76,07%.

Na Região Sertão de Canindé (10)

- » Ampliação de SAA em Caridade (MAPP 162) - obra concluída fisicamente com execução financeira acumulada em 95,32%, realizando as prestações de contas finais.

Na Região Sertão de Sobral (11)

- » Ampliação e melhorias no SAA do distrito de Jaibaras em Sobral (MAPP 186) - obra em andamento com execução financeira acumulada em 87,98%.

Na Região Sertão dos Inhamuns (13)

- » Execução de obra em Tauá (MAPP 194) - obra paralisada em 01/10/2020, com execução financeira acumulada em 85,61%. Aguardando realização de aditivo.

Na Região Vale do Jaguaribe (14)

- » Execução de obra em Russas (MAPP 193) - obra paralisada em 01/12/2020, com execução financeira acumulada em 71,53%. Aguardando realização de aditivo.

Órgão Responsável: SETUR

No período de janeiro a dezembro de 2020, foi iniciada a obra de Implantação do sistema de abastecimento de água da localidade de Taiba. Serviços executados: canteiro de obra e teste hidrostáticos e está com 5% de execução. Já a obra de ampliação de sistema de saneamento básico de Jericoacoara não mais será executada pela SETUR. A CAGECE executará a obra.

**Matriz de Problemas/Riscos**

Órgão Responsável	Momento	Âmbito	Problema/Risco	Probab.	Impacto	Farol
CAGECE	Atual	CONTRATOS / CONVÊNIOS / CONGÊNERES	Aditivo de valor	Alta	Alto	
CAGECE	Atual	EXECUÇÃO FÍSICA/ OPERACIONAL	Execução de obra	Alta	Alto	
CAGECE	Atual	PROCESSOS	Prestação de contas	Alta	Alto	
SETUR	Futuro	FATORES EXÓGENOS	Decretação de estado de emergência / calamidade pública	Alta	Alto	

**ENTREGA PRIORITÁRIA: SISTEMA DE ABASTECIMENTO DE ÁGUA IMPLANTADO**

**Definição:** Sistemas de abastecimento de água que não se integram a sistemas já existentes. São compostos por manancial, adutora, estação de tratamento de água, rede de distribuição, reservatório, ligação de água, estação elevatória, entre outros equipamentos. Sua implantação gera novas ligações.

**Unidade de medida:** Número Absoluto

**Execução Física Regionalizada**

Região	Programado do Ano (A)	Jan - Mar (B)	Jan - Jun (C)	Jan - Set (D)	Jan - Dez (E)	% Exec. Acumulado (E)/(A)
03 - GRANDE FORTALEZA	1	0	0	0	1	100,00
14 - VALE DO JAGUARIBE	0	0	0	0	1	0,00
<b>TOTAL</b>	<b>1</b>	<b>0</b>	<b>0</b>	<b>0</b>	<b>2</b>	<b>200,00</b>

**Execução orçamentária/financeira (por Órgão Executor)**

Órgão Executor	Lei+Créditos (A)	Empenhado (B)	Pago (C)	% Empenho (B/A)	% Pago (C/A)
SETUR	810.000,00	463.576,02	0,00	57,23	0,00
SCIDADES	1.037.839,23	0,00	0,00	0,00	0,00
FESB	100.000,00	0,00	0,00	0,00	0,00
<b>TOTAL</b>	<b>1.947.839,23</b>	<b>463.576,02</b>	<b>0,00</b>	<b>23,80</b>	<b>0,00</b>

**Execução orçamentária/financeira (por Fonte de Recursos)**

Fonte	Lei+Créditos (A)	Empenhado (B)	Pago (C)	% Empenho (B/A)	% Pago (C/A)
00 - RECURSOS ORDINÁRIOS	417.646,23	60.000,00	0,00	14,36	0,00
48 - OPERAÇÕES DE CRÉDITO EXTERNAS - TESOURO/CAF	690.000,00	403.576,02	0,00	58,48	0,00
70 - RECURSOS DIRETAMENTE ARRECADADOS	100.000,00	0,00	0,00	0,00	0,00
82 - CONVÊNIOS COM ÓRGÃOS FEDERAIS - ADMINISTRAÇÃO DIRETA	740.193,00	0,00	0,00	0,00	0,00
<b>TOTAL</b>	<b>1.947.839,23</b>	<b>463.576,02</b>	<b>0,00</b>	<b>23,80</b>	<b>0,00</b>

**O que foi concluído no Período (Entregas Efetivas)**

Órgão Responsável: CAGECE

Implantação do Sistema de abastecimento de Água de Mineiro em Jaguaribara

Órgão Responsável: SETUR

Conclusão da obra do sistemas de abastecimento de água da localidade de Flecheiras, município de Trairi.

**Resumo para Consulta Pública**

Órgão Responsável: CAGECE

Na região Grande Fortaleza (03)

Mapp 373 - Implantação de SIAA nas sedes de Cascavel e Beberibe e o distrito de Guanacés: projeto em readequação..

Na região 14 (03)

Implantação do Sistema de abastecimento de Água de Mineiro em Jaguaribara

Órgão Responsável: SETUR

No período de janeiro a dezembro de 2020, foi entregue a obra do sistemas de esgotamento sanitário da localidade de Flecheiras, município de Trairi.

**Matriz de Problemas/Riscos**

Órgão Responsável	Momento	Âmbito	Problema/Risco	Probab.	Impacto	Farol
CAGECE	Atual	EXECUÇÃO ORÇAMENTÁRIA / FINANCEIRA	Repasse de recursos pelo agente financiador	Alta	Médio	
CAGECE	Atual	PROCESSOS	Outro	Alta	Alto	

**INICIATIVA:** 621.1.02 - Qualificação do serviço de abastecimento de água.

**ENTREGA PRIORITÁRIA:** SISTEMA DE ABASTECIMENTO DE ÁGUA MELHORADO

**Definição:** Sistema de abastecimento de água que sofreu intervenção visando redução de perdas, melhoria da qualidade de água ou da prestação de serviço sem incremento de ligações totais.

**Unidade de medida:** Número Absoluto

**Execução Física Regionalizada**

Região	Programado do Ano (A)	Jan - Mar (B)	Jan - Jun (C)	Jan - Set (D)	Jan - Dez (E)	% Exec. Acumulado (E)/(A)
08 - SERRA DA IBIAPABA	1	0	0	0	0	0,00
<b>TOTAL</b>	<b>1</b>	<b>0</b>	<b>0</b>	<b>0</b>	<b>0</b>	<b>0,00</b>

**Execução orçamentária/financeira (por Órgão Executor)**

Órgão Executor	Lei+Créditos (A)	Empenhado (B)	Pago (C)	% Empenho (B/A)	% Pago (C/A)
SCIDADES	16.015.346,63	66.891,62	66.891,62	0,42	0,42
CAGECE	51.065.723,00	0,00	0,00	0,00	0,00
FESB	200.000,00	0,00	0,00	0,00	0,00
<b>TOTAL</b>	<b>67.281.069,63</b>	<b>66.891,62</b>	<b>66.891,62</b>	<b>0,10</b>	<b>0,10</b>

**Execução orçamentária/financeira (por Fonte de Recursos)**

Fonte	Lei+Créditos (A)	Empenhado (B)	Pago (C)	% Empenho (B/A)	% Pago (C/A)
46 - OPERAÇÕES DE CRÉDITO INTERNAS - OUTRAS FONTES	36.430.510,00	0,00	0,00	0,00	0,00
70 - RECURSOS DIRETAMENTE ARRECADADOS	14.835.213,00	0,00	0,00	0,00	0,00
82 - CONVÊNIOS COM ÓRGÃOS FEDERAIS - ADMINISTRAÇÃO DIRETA	16.015.346,63	66.891,62	66.891,62	0,41	0,41
<b>TOTAL</b>	<b>67.281.069,63</b>	<b>66.891,62</b>	<b>66.891,62</b>	<b>0,10</b>	<b>0,10</b>

**O que foi concluído no Período (Entregas Efetivas)**

Órgão Responsável: CAGECE

Nenhum registro de Entregas Efetivas.

**Resumo para Consulta Pública**

Órgão Responsável: CAGECE

Na Região Serra da Ibiapaba (08)

» Execução de obra de ampliação do sistema adutor da Ibiapaba - Ramal Sul (MAPP 161) - obra paralisada aguardando elaboração de aditivo, execução financeira acumulada do contrato de obra em 23,76%.

**Matriz de Problemas/Riscos**

Órgão Responsável	Momento	Âmbito	Problema/Risco	Probab.	Impacto	Farol
CAGECE	Atual	CONTRATOS / CONVÊNIOS / CONGÊNERES	Aditivo de valor	Alta	Alto	
CAGECE	Atual	EXECUÇÃO ORÇAMENTÁRIA / FINANCEIRA	Repasse de recursos pelo agente financiador	Alta	Médio	
CAGECE	Atual	PROCESSOS	Desapropriação; aquisição de terreno/imóvel	Alta	Médio	

**INICIATIVA:** 621.1.03 - Expansão do serviço de esgotamento sanitário.

**ENTREGA PRIORITÁRIA: SISTEMA DE ESGOTAMENTO SANITÁRIO AMPLIADO**

**Definição:** Sistemas de esgotamento sanitário que se integram a sistemas já existentes. Devem ser enquadradas como ampliação, ações que gerarem novas ligações. São compostos por coletor tronco, estação de tratamento de esgoto, estação elevatória, rede coletora, poços de visita, emissário, interceptor, ligações prediais, entre outros equipamentos. A ampliação.

**Unidade de medida:** Número Absoluto

**Execução Física Regionalizada**

Região	Programado do Ano (A)	Jan - Mar (B)	Jan - Jun (C)	Jan - Set (D)	Jan - Dez (E)	% Exec. Acumulado (E)/(A)
03 - GRANDE FORTALEZA	5	0	0	0	0	0,00
08 - SERRA DA IBIAPABA	1	0	0	1	1	100,00
<b>TOTAL</b>	<b>6</b>	<b>0</b>	<b>0</b>	<b>1</b>	<b>1</b>	<b>16,67</b>

**Execução orçamentária/financeira (por Órgão Executor)**

Órgão Executor	Lei+Créditos (A)	Empenhado (B)	Pago (C)	% Empenho (B/A)	% Pago (C/A)
SETUR	1.460.000,00	0,00	0,00	0,00	0,00
SCIDADES	24.300.794,84	10.486.813,45	10.486.813,45	43,15	43,15
CAGECE	35.617.875,00	0,00	0,00	0,00	0,00
FESB	500.000,00	0,00	0,00	0,00	0,00
<b>TOTAL</b>	<b>61.878.669,84</b>	<b>10.486.813,45</b>	<b>10.486.813,45</b>	<b>16,95</b>	<b>16,95</b>

**Execução orçamentária/financeira (por Fonte de Recursos)**

Fonte	Lei+Créditos (A)	Empenhado (B)	Pago (C)	% Empenho (B/A)	% Pago (C/A)
00 - RECURSOS ORDINÁRIOS	10.870.491,55	2.605.875,02	2.605.875,02	23,97	23,97
46 - OPERAÇÕES DE CRÉDITO INTERNAS - TESOURO/CEF	12.526.400,61	507.009,85	507.009,85	4,04	4,04
48 - OPERAÇÕES DE CRÉDITO EXTERNAS - TESOURO/CAF	50.000,00	0,00	0,00	0,00	0,00
70 - RECURSOS DIRETAMENTE ARRECADADOS	26.728.475,00	0,00	0,00	0,00	0,00
82 - CONVÊNIOS COM ÓRGÃOS FEDERAIS - ADMINISTRAÇÃO DIRETA	11.703.302,68	7.373.928,58	7.373.928,58	63,00	63,00
<b>TOTAL</b>	<b>61.878.669,84</b>	<b>10.486.813,45</b>	<b>10.486.813,45</b>	<b>16,95</b>	<b>16,95</b>

**O que foi concluído no Período (Entregas Efetivas)**

Órgão Responsável: CAGECE

Conclusão da obra de ampliação do SES de Viçosa do Ceará (MAPP 142)

Órgão Responsável: SCIDADES

Nenhum registro de Entregas Efetivas.

Órgão Responsável: SETUR

Nenhum registro de Entregas Efetivas.

**Resumo para Consulta Pública**

Órgão Responsável: CAGECE

Na Região Grande Fortaleza (03)

- » Execução de ampliação da bacia de esgotamento sanitário CE-5 em Fortaleza (MAPP 26) - obra paralisada (devido processo de rescisão contratual) com execução financeira em 39,62%.
- » Execução de obra de ampliação (2ª etapa) do SES de Horizonte (MAPP 125) - obra paralisada em 11/12/2019, aguardando conclusão de cadastro dos serviços executados por parte da contratada. Obra com execução financeira em 74,69% - aguardando apenas a medição final, porém a obra já encontra-se na fase de testes operacionais.
- » Execução de obra de ampliação do SES do Conj. Habitacional São Cristóvão em Fortaleza (MAPP 133) - obra em andamento com execução financeira em 76,42%.
- » Execução de obra de SES no Residencial Cidade Jardim em Fortaleza (MAPP 183) - obra em andamento com execução financeira em 77,55%.

Na Região Serra da Ibiapaba (08)

- » Execução de obra de ampliação do SES de Viçosa do Ceará (MAPP 142): obra com execução física concluída (data da inauguração: 13/08/2020). Apesar da obra estar concluída fisicamente, financeiramente encontra-se com percentual acumulado de 90,42%, aguardando a medição final.

Órgão Responsável: SCIDADES

A entrega Sistema de Esgotamento Sanitário Ampliado consiste na integração a sistemas já existentes. Devem ser enquadradas como ampliação, ações que gerarem novas ligações. São compostos por coletor tronco, estação de tratamento de esgoto, estação elevatória, rede coletora, poços de visita, emissário, interceptor, ligações prediais, entre outros equipamentos. Não há meta prevista para o ano de 2020, apenas para 2022. Ainda não foi dada a Ordem de Serviço das obras dos sistemas de esgotamento sanitário de Milagres e Mauriti, porém o processo de licitação já foi finalizado. O Projeto Farol Novo (PRO-MORADIA) está com 18,31% de execução. As principais dificuldades estão relacionadas ao atraso na execução física e ao repasse de recursos pelo agente financiador.

Órgão Responsável: SETUR

No período de janeiro a dezembro de 2020, não houve execução física, orçamentária e financeira para a referida entrega, uma vez que a obra dos sistemas de esgotamento sanitário de Jericoacoara passará a ser executada pela CAGECE.



**Matriz de Problemas/Riscos**

Órgão Responsável	Momento	Âmbito	Problema/Risco	Probab.	Impacto	Farol
CAGECE	Atual	CONTRATOS / CONVÊNIOS / CONGÊNERES	Aditivo de valor	Alta	Alto	
CAGECE	Atual	CONTRATOS / CONVÊNIOS / CONGÊNERES	Rescisão de contrato / convênio / congênere	Alta	Alto	
CAGECE	Atual	EXECUÇÃO FÍSICA/ OPERACIONAL	Execução de obra	Alta	Alto	
CAGECE	Atual	EXECUÇÃO ORÇAMENTÁRIA / FINANCEIRA	Repasse de recursos pelo agente financiador	Alta	Médio	
CAGECE	Atual	PROCESSOS	Licitação	Alta	Alto	
SCIDADES	Atual	CONTRATOS / CONVÊNIOS / CONGÊNERES	Aditivo de valor	Alta	Alto	
SCIDADES	Atual	CONTRATOS / CONVÊNIOS / CONGÊNERES	Rescisão de contrato / convênio / congênere	Alta	Alto	
SCIDADES	Atual	EXECUÇÃO FÍSICA/ OPERACIONAL	Execução de obra	Alta	Alto	
SCIDADES	Atual	EXECUÇÃO ORÇAMENTÁRIA / FINANCEIRA	Repasse de recursos pelo agente financiador	Alta	Médio	

**ENTREGA PRIORITÁRIA: SISTEMA DE ESGOTAMENTO SANITÁRIO IMPLANTADO**

**Definição:** Sistemas de esgotamento sanitário que não se integram a sistemas já existentes. São compostos por coletor tronco, estação de tratamento de esgoto, estação elevatória, rede coletora, poços de visita, emissário, interceptor, ligações prediais, entre outros equipamentos. Sua implantação gera novas ligações.

**Unidade de medida:** Número Absoluto

**Execução Física Regionalizada**

Região	Programado do Ano (A)	Jan - Mar (B)	Jan - Jun (C)	Jan - Set (D)	Jan - Dez (E)	% Exec. Acumulado (E)/(A)
03 - GRANDE FORTALEZA	1	0	0	0	1	100,00
11 - SERTÃO DE SOBRAL	1	0	0	0	0	0,00
<b>TOTAL</b>	<b>2</b>	<b>0</b>	<b>0</b>	<b>0</b>	<b>1</b>	<b>50,00</b>

**Execução orçamentária/financeira (por Órgão Executor)**

Órgão Executor	Lei+Créditos (A)	Empenhado (B)	Pago (C)	% Empenho (B/A)	% Pago (C/A)
SETUR	270.000,00	0,00	0,00	0,00	0,00
SCIDADES	39.112.231,25	406.772,27	274.455,60	1,04	0,70
CAGECE	4.123.827,00	0,00	0,00	0,00	0,00
FESB	100.000,00	0,00	0,00	0,00	0,00
<b>TOTAL</b>	<b>43.606.058,25</b>	<b>406.772,27</b>	<b>274.455,60</b>	<b>0,93</b>	<b>0,63</b>

**Execução orçamentária/financeira (por Fonte de Recursos)**

Fonte	Lei+Créditos (A)	Empenhado (B)	Pago (C)	% Empenho (B/A)	% Pago (C/A)
00 - RECURSOS ORDINÁRIOS	550.370,86	159.762,23	27.445,56	29,02	4,98
46 - OPERAÇÕES DE CRÉDITO INTERNAS - CPAC MCMV - CEF	31.750.110,39	0,00	0,00	0,00	0,00
48 - OPERAÇÕES DE CRÉDITO EXTERNAS - TESOIRO/CAF	200.000,00	0,00	0,00	0,00	0,00
70 - RECURSOS DIRETAMENTE ARRECADADOS	4.223.827,00	0,00	0,00	0,00	0,00
82 - CONVÊNIO COM ÓRGÃOS FEDERAIS - ADMINISTRAÇÃO DIRETA	6.881.750,00	247.010,04	247.010,04	3,58	3,58
<b>TOTAL</b>	<b>43.606.058,25</b>	<b>406.772,27</b>	<b>274.455,60</b>	<b>0,93</b>	<b>0,63</b>

**O que foi concluído no Período (Entregas Efetivas)**

Órgão Responsável: CAGECE

Nenhum registro de Entregas Efetivas.

Órgão Responsável: SETUR

Conclusão da obra do sistemas de esgotamento sanitário da localidade de Flecheiras, município de Trairi.

**Resumo para Consulta Pública**

Órgão Responsável: CAGECE

Na Região Sertão de Sobral (11)

» Execução da obra de implantação de SES em Massapê (MAPP 18) - obra paralisada em 16/08/2020 com 68,55% de execução financeira acumulada do contrato.

Órgão Responsável: SETUR

No período de janeiro a dezembro de 2020, foi entregue a obra do sistemas de esgotamento sanitário da localidade de Flecheiras, município de Trairi.

**Matriz de Problemas/Riscos**

Órgão Responsável	Momento	Âmbito	Problema/Risco	Probab.	Impacto	Farol
CAGECE	Atual	EXECUÇÃO FÍSICA/ OPERACIONAL	Execução de obra	Alta	Alto	
CAGECE	Atual	EXECUÇÃO FÍSICA/ OPERACIONAL	Execução de serviços diversos	Alta	Médio	
CAGECE	Atual	FATORES EXÓGENOS	Decretação de estado de emergência / calamidade pública	Alta	Médio	

**PROGRAMA**

**622 - ABASTECIMENTO DE ÁGUA E ESGOTAMENTO SANITÁRIO NO MEIO RURAL**

**ÓRGÃO GESTOR:** SCIDADES

**OBJETIVO:** Ampliar o acesso da população rural cearense aos serviços de abastecimento de água e esgotamento sanitário.

**PÚBLICO ALVO:** População residente no meio rural.

**INICIATIVA:** 622.1.01 - Expansão do acesso a abastecimento de água no meio rural.

**ENTREGA PRIORITÁRIA:** CISTERNA INSTALADA

**Definição:** É um reservatório para captação, armazenamento e conservação de água, comumente utilizado nos processos de captação de águas pluviais. Pode ser construída em placas, pré-moldada ou construída in loco.

**Unidade de medida:** Número Absoluto

**Execução Física Regionalizada**

Região	Programado do Ano (A)	Jan - Mar (B)	Jan - Jun (C)	Jan - Set (D)	Jan - Dez (E)	% Exec. Acumulado (E)/(A)
01 - CARIRI	40	0	0	0	0	0,00
02 - CENTRO SUL	27	0	0	0	0	0,00
03 - GRANDE FORTALEZA	673	36	36	37	93	13,82
04 - LITORAL LESTE	3	0	0	0	0	0,00
05 - LITORAL NORTE	298	89	94	94	105	35,23
06 - LITORAL OESTE / VALE DO CURU	337	0	0	0	0	0,00
07 - MACIÇO DO BATURITÉ	7	0	0	0	0	0,00
08 - SERRA DA IBIAPABA	73	10	10	18	81	110,96
09 - SERTÃO CENTRAL	110	16	53	76	76	69,09
10 - SERTÃO DE CANINDÉ	307	0	0	0	0	0,00
11 - SERTÃO DE SOBRAL	68	0	0	50	50	73,53
12 - SERTÃO DOS CRATEÚS	602	0	0	0	50	8,31
13 - SERTÃO DOS INHAMUNS	154	0	0	0	40	25,97
14 - VALE DO JAGUARIBE	388	88	191	192	192	49,48
<b>TOTAL</b>	<b>3.087</b>	<b>239</b>	<b>384</b>	<b>467</b>	<b>687</b>	<b>22,25</b>

**Execução orçamentária/financeira (por Órgão Executor)**

Órgão Executor	Lei+Créditos (A)	Empenhado (B)	Pago (C)	% Empenho (B/A)	% Pago (C/A)
SDA	16.386.724,78	10.342.776,83	7.353.168,62	63,12	44,87
<b>TOTAL</b>	<b>16.386.724,78</b>	<b>10.342.776,83</b>	<b>7.353.168,62</b>	<b>63,12</b>	<b>44,87</b>

**Execução orçamentária/financeira (por Fonte de Recursos)**

Fonte	Lei+Créditos (A)	Empenhado (B)	Pago (C)	% Empenho (B/A)	% Pago (C/A)
00 - RECURSOS ORDINÁRIOS	250.000,00	250.000,00	250.000,00	100,00	100,00
10 - RECURSOS PROVENIENTES DO FECOP	7.481.210,31	6.988.942,66	4.000.000,00	93,41	53,46
82 - CONVÊNIOS COM ÓRGÃOS FEDERAIS - ADMINISTRAÇÃO DIRETA	8.655.514,47	3.103.834,17	3.103.168,62	35,85	35,85
<b>TOTAL</b>	<b>16.386.724,78</b>	<b>10.342.776,83</b>	<b>7.353.168,62</b>	<b>63,12</b>	<b>44,87</b>

**O que foi concluído no Período (Entregas Efetivas)**

Órgão Responsável: SDA

Foram implementadas 687 cisternas de placa, em vinte e sete Municípios do Estado de Ceará, beneficiando 687 famílias.

**Resumo para Consulta Pública**

Órgão Responsável: SDA

A entrega consiste em implementar cisternas de placas com capacidade de 16 mil litros nas residências e cisternas de placas com capacidade de 52 mil litros nas escolas com o objetivo de armazenar água para consumo humano às famílias de baixa renda da zona rural.

Foram implementadas 687 cisternas de placa, em vinte e sete Municípios do Estado de Ceará, beneficiando 687 famílias.

**Matriz de Problemas/Riscos**

Órgão Responsável	Momento	Âmbito	Problema/Risco	Probab.	Impacto	Farol
SDA	Atual	FATORES EXÓGENOS	Decretação de estado de emergência / calamidade pública	Alta	Médio	

**ENTREGA PRIORITÁRIA: SISTEMA DE ABASTECIMENTO DE ÁGUA IMPLANTADO**

**Definição:** São sistemas simplificados de abastecimento de água em comunidades rurais do Estado do Ceará. São compostos por manancial, adutora, estação de tratamento de água, rede de distribuição, reservatório, ligação de água, estação elevatória, entre outros equipamentos.

**Unidade de medida:** Número Absoluto

**Execução Física Regionalizada**

Região	Programado do Ano (A)	Jan - Mar (B)	Jan - Jun (C)	Jan - Set (D)	Jan - Dez (E)	% Exec. Acumulado (E)/(A)
01 - CARIRI	9	1	1	2	2	22,22
02 - CENTRO SUL	3	2	2	3	3	100,00
03 - GRANDE FORTALEZA	1	1	1	1	1	100,00
04 - LITORAL LESTE	3	0	2	3	3	100,00
05 - LITORAL NORTE	5	2	2	2	2	40,00
06 - LITORAL OESTE / VALE DO CURU	9	3	3	3	3	33,33
08 - SERRA DA IBIAPABA	2	0	1	1	1	50,00
09 - SERTÃO CENTRAL	8	3	7	7	7	87,50
11 - SERTÃO DE SOBRAL	5	0	0	0	0	0,00
13 - SERTÃO DOS INHAMUNS	2	3	1	1	1	50,00
14 - VALE DO JAGUARIBE	5	0	2	2	2	40,00
<b>TOTAL</b>	<b>52</b>	<b>15</b>	<b>22</b>	<b>25</b>	<b>25</b>	<b>48,08</b>

**Execução orçamentária/financeira (por Órgão Executor)**

Órgão Executor	Lei+Créditos (A)	Empenhado (B)	Pago (C)	% Empenho (B/A)	% Pago (C/A)
SDA	13.618.997,27	4.350.652,44	3.558.433,89	31,95	26,13
SCIDADES	22.650.000,00	3.985.398,20	3.674.939,43	17,60	16,22
FESB	100.000,00	0,00	0,00	0,00	0,00
<b>TOTAL</b>	<b>36.368.997,27</b>	<b>8.336.050,64</b>	<b>7.233.373,32</b>	<b>22,92</b>	<b>19,89</b>

**Execução orçamentária/financeira (por Fonte de Recursos)**

Fonte	Lei+Créditos (A)	Empenhado (B)	Pago (C)	% Empenho (B/A)	% Pago (C/A)
00 - RECURSOS ORDINÁRIOS	2.968.020,32	2.540.416,45	1.748.197,90	85,59	58,90
10 - RECURSOS PROVENIENTES DO FECOP	7.118.306,95	0,00	0,00	0,00	0,00
48 - OPERAÇÕES DE CRÉDITO EXTERNAS - TESOURO/KFW	9.329.670,00	1.816.154,41	1.816.154,41	19,46	19,46
70 - RECURSOS DIRETAMENTE ARRECADADOS	100.000,00	0,00	0,00	0,00	0,00
82 - CONVÊNIOS COM ÓRGÃOS FEDERAIS - ADMINISTRAÇÃO DIRETA	16.853.000,00	3.979.479,78	3.669.021,01	23,61	21,77
<b>TOTAL</b>	<b>36.368.997,27</b>	<b>8.336.050,64</b>	<b>7.233.373,32</b>	<b>22,92</b>	<b>19,89</b>

**O que foi concluído no Período (Entregas Efetivas)**

Órgão Responsável: SCIDADES

Nenhum registro de Entregas Efetivas.

Órgão Responsável: SDA

Foram implantados 25 sistemas de abastecimento de água em 10 regiões de planejamento do estado do Ceará.

**Resumo para Consulta Pública**

Órgão Responsável: SCIDADES

A entrega Sistema de Abastecimento de Água Implantado são sistemas simplificados de abastecimento de água em comunidades rurais do Estado do Ceará. São compostos por manancial, adutora, estação de tratamento de água, rede de distribuição, reservatório, ligação de água, estação elevatória, entre outros equipamentos. No período de janeiro a dezembro/2020 não houve entrega.

Por meio do Programa Águas do Sertão não haverá nenhuma entrega em 2020 por conta de atrasos na assinatura do Contrato de Empréstimo.

Por meio do Projeto de Integração do Rio São Francisco (PISF), encontram-se em execução os Sistemas de Abastecimento de Água (SAA) de Barra de Santana com execução total de 97,98% (execução de 6,58% no período); SAA Complexo Beleza com execução total de 99,04%(8,26% no período); e SAA de Gentil com execução total de 84,77% (9,67% no período). Além desses, está iniciando a execução do Sistema de Abastecimento de Água (SAA) de Cipó com execução total de 22,05% (execução de 22,05% no período). O percentual de execução da SAA de Gentil foi alterado por conta de aditivo de serviços no período.

Além das obras em execução foi contratada a empresa para execução da SAA de Malhada, aguardando Ordem de Serviço. Obras licitadas: SAA Palestina do Cariri e SAA de Quatro Baraúnas.

Os principais problemas que podem afetar a entrega estão relacionados aos processos de licitação, licenciamento ambiental, aditivos, aquisições de material, ligação de energia elétrica por parte da Enel e readequação dos projetos para adequar às exigências do Ministério do Desenvolvimento Regional (MDR). A chegada da água do Rio São Francisco ao município de Jati no início de julho agilizará os processos que dependiam da mesma. No entanto, ocorreu um rompimento na barragem que necessitou refazer alguns serviços.

Órgão Responsável: SDA

A entrega consiste em sistemas simplificados de abastecimento de água em comunidades rurais do Estado do Ceará. São compostos por manancial, adutora, estação de tratamento de água, rede de distribuição, reservatório, ligação de água, estação elevatória, entre outros equipamentos. Foram implantados 25 Sistemas de Abastecimento de Água em 10 regiões de planejamento. Foram realizados ajustes na quantidade da entrega relacionada para a sociedade cearense em virtude da Lei nº 17.327, de 23 de outubro de 2020. Em virtude de estarmos atravessando um período de emergência em saúde por conta da pandemia foi necessário repactuar o período das entregas pois não foi possível atingir a meta prevista pactuada anteriormente tendo em vista a suspensão das atividades impactando na execução das obras. Além do período de pandemia que estamos atravessando, ainda contamos com a interferência de fatores externos como a necessidade do serviço da concessionária de energia elétrica.

**Matriz de Problemas/Riscos**

Órgão Responsável	Momento	Âmbito	Problema/Risco	Probab.	Impacto	Farol
SCIDADES	Atual	EXECUÇÃO FÍSICA/ OPERACIONAL	Execução de obra	Alta	Médio	
SCIDADES	Atual	EXECUÇÃO FÍSICA/ OPERACIONAL	Interferências externas (telefonia, rede elétrica, Internet, água, esgoto, etc.)	Alta	Alto	
SCIDADES	Atual	FATORES EXÓGENOS	Decretação de estado de emergência / calamidade pública	Alta	Médio	
SDA	Atual	FATORES EXÓGENOS	Decretação de estado de emergência / calamidade pública	Alta	Alto	
SDA	Futuro	EXECUÇÃO ORÇAMENTÁRIA / FINANCEIRA	Repasse de recursos pelo agente financiador	Alta	Alto	

**INICIATIVA:** 622.1.03 - Expansão do acesso a esgotamento sanitário.

**ENTREGA PRIORITÁRIA:** MÓDULO SANITÁRIO IMPLANTADO

**Definição:** Os módulos sanitários (MDS) completos correspondem a sanitários com vaso sanitário com uso de água, tanque de água, lavanderia, lavatório, chuveiro, caixa de inspeção e tratamento, utilizando tanque séptico.

**Unidade de medida:** Número Absoluto

**Execução Física Regionalizada**

Região	Programado do Ano (A)	Jan - Mar (B)	Jan - Jun (C)	Jan - Set (D)	Jan - Dez (E)	% Exec. Acumulado (E)/(A)
01 - CARIRI	11	0	0	0	0	0,00
03 - GRANDE FORTALEZA	20	0	0	0	0	0,00
06 - LITORAL OESTE / VALE DO CURU	15	0	0	0	0	0,00
10 - SERTÃO DE CANINDÉ	12	0	0	0	0	0,00
11 - SERTÃO DE SOBRAL	8	0	0	0	0	0,00
12 - SERTÃO DOS CRATEÚS	23	0	0	0	0	0,00
13 - SERTÃO DOS INHAMUNS	15	0	0	0	0	0,00
14 - VALE DO JAGUARIBE	6	0	0	0	0	0,00
<b>TOTAL</b>	<b>110</b>	<b>0</b>	<b>0</b>	<b>0</b>	<b>0</b>	<b>0,00</b>

**Execução orçamentária/financeira (por Órgão Executor)**

Órgão Executor	Lei+Créditos (A)	Empenhado (B)	Pago (C)	% Empenho (B/A)	% Pago (C/A)
SDA	1.940.000,00	0,00	0,00	0,00	0,00
SCIDADES	20.000,00	0,00	0,00	0,00	0,00
FESB	500.000,00	0,00	0,00	0,00	0,00
<b>TOTAL</b>	<b>2.460.000,00</b>	<b>0,00</b>	<b>0,00</b>	<b>0,00</b>	<b>0,00</b>

**Execução orçamentária/financeira (por Fonte de Recursos)**

Fonte	Lei+Créditos (A)	Empenhado (B)	Pago (C)	% Empenho (B/A)	% Pago (C/A)
00 - RECURSOS ORDINÁRIOS	5.000,00	0,00	0,00	0,00	0,00
10 - RECURSOS PROVENIENTES DO FECOP	970.000,00	0,00	0,00	0,00	0,00
48 - OPERAÇÕES DE CRÉDITO EXTERNAS - TESOURO/KFW	985.000,00	0,00	0,00	0,00	0,00
70 - RECURSOS DIRETAMENTE ARRECADADOS	500.000,00	0,00	0,00	0,00	0,00
<b>TOTAL</b>	<b>2.460.000,00</b>	<b>0,00</b>	<b>0,00</b>	<b>0,00</b>	<b>0,00</b>

**O que foi concluído no Período (Entregas Efetivas)**

Órgão Responsável: SCIDADES

Nenhum registro de Entregas Efetivas.

Órgão Responsável: SDA

Não houve entregas para o período



**Resumo para Consulta Pública**

Órgão Responsável: SCIDADES

A entrega Módulo Sanitário Implantado correspondem a sanitários com vaso sanitário com uso de água, tanque de água, lavanderia, lavatório, chuveiro, caixa de inspeção e tratamento, utilizando tanque séptico. No período de janeiro a dezembro/2020 não houve entrega. Provavelmente não haverá entregas nesse ano, pois os processos licitatórios para a execução dessas obras não foram iniciados, decorrente do atraso na assinatura do contrato de empréstimo. Com isso, estão sendo priorizadas as ações relacionadas ao abastecimento de água.

Órgão Responsável: SDA

Os módulos sanitários (MDS) completos correspondem a sanitários com vaso sanitário com uso de água, tanque de água, lavanderia, lavatório, chuveiro, caixa de inspeção e tratamento, utilizando tanque séptico. Não houve entregas no período. Tendo em vista o atraso para efetivação da 2a Fase do PSJIII, bem como o tempo necessário para identificação e seleção dos beneficiários, não será possível a entrega de módulos sanitários para este ano.

**Matriz de Problemas/Riscos**

Órgão Responsável	Momento	Âmbito	Problema/Risco	Probab.	Impacto	Farol
SDA	Atual	CONTRATOS / CONVÊNIOS / CONGÊNERES	Celebração (documentação, assinatura, publicação, garantia etc.)	Alta	Alto	

**TEMA**

**6.3 - SAÚDE**

**PROGRAMA**

**631 - ATENÇÃO À SAÚDE PERTO DO CIDADÃO**

**ÓRGÃO GESTOR:** SESA

**OBJETIVO:** Melhorar a resolutividade e a eficiência das ações de saúde, de forma integrada, equânime e regionalmente bem distribuída.

**PÚBLICO ALVO:** População usuária do SUS.

**INICIATIVA:** 631.1.02 - Expansão da oferta de serviços das Redes de Atenção à Saúde.

**ENTREGA PRIORITÁRIA:** UNIDADE DE SAÚDE AMPLIADA

**Definição:** Unidade de saúde já existente no território que apresente necessidades de realização de obras de reforma e/ou ampliação de estrutura física nos serviços de saúde, visando a melhoria da assistência à população.

**Unidade de medida:** Número Absoluto

**Execução Física Regionalizada**

Região	Programado do Ano (A)	Jan - Mar (B)	Jan - Jun (C)	Jan - Set (D)	Jan - Dez (E)	% Exec. Acumulado (E)/(A)
01 - CARIRI	27	0	0	0	0	0,00
02 - CENTRO SUL	10	0	0	0	0	0,00
03 - GRANDE FORTALEZA	47	12	12	12	11	23,40
04 - LITORAL LESTE	13	0	0	0	0	0,00
05 - LITORAL NORTE	12	0	0	0	0	0,00
06 - LITORAL OESTE / VALE DO CURU	12	0	0	0	0	0,00
07 - MACIÇO DO BATURITÉ	14	1	1	1	1	7,14
08 - SERRA DA IBIAPABA	5	0	0	0	0	0,00
09 - SERTÃO CENTRAL	14	0	0	0	0	0,00
10 - SERTÃO DE CANINDÉ	6	0	0	0	0	0,00
11 - SERTÃO DE SOBRAL	12	0	0	0	0	0,00
12 - SERTÃO DOS CRATEÚS	8	0	0	0	0	0,00
13 - SERTÃO DOS INHAMUNS	4	0	0	0	0	0,00
14 - VALE DO JAGUARIBE	17	0	0	0	0	0,00
<b>TOTAL</b>	<b>201</b>	<b>13</b>	<b>13</b>	<b>13</b>	<b>12</b>	<b>5,97</b>

**Execução orçamentária/financeira (por Órgão Executor)**

Órgão Executor	Lei+Créditos (A)	Empenhado (B)	Pago (C)	% Empenho (B/A)	% Pago (C/A)
FUNDES	67.822.865,99	55.360.153,08	38.851.840,95	81,62	57,28
<b>TOTAL</b>	<b>67.822.865,99</b>	<b>55.360.153,08</b>	<b>38.851.840,95</b>	<b>81,62</b>	<b>57,28</b>

**Execução orçamentária/financeira (por Fonte de Recursos)**

Fonte	Lei+Créditos (A)	Empenhado (B)	Pago (C)	% Empenho (B/A)	% Pago (C/A)
00 - RECURSOS ORDINÁRIOS	18.253.409,67	17.593.675,30	15.989.688,05	96,38	87,59
01 - COTA-PARTE DO FUNDO DE PARTICIPAÇÃO DOS ESTADOS	33.997.864,30	30.271.919,19	21.951.208,12	89,04	64,56
70 - RECURSOS DIRETAMENTE ARRECADADOS	32.158,35	0,00	0,00	0,00	0,00
82 - CONVÊNIOS COM ÓRGÃOS FEDERAIS - ADMINISTRAÇÃO INDIRETA	4.836.873,00	0,00	0,00	0,00	0,00
88 - CONVÊNIOS COM ÓRGÃOS PRIVADOS - ADMINISTRAÇÃO INDIRETA	1.007.295,00	14.420,60	0,00	1,43	0,00
91 - RECURSOS PROVENIENTES DO SUS	9.695.265,67	7.480.137,99	910.944,78	77,15	9,39
<b>TOTAL</b>	<b>67.822.865,99</b>	<b>55.360.153,08</b>	<b>38.851.840,95</b>	<b>81,62</b>	<b>57,28</b>

**O que foi concluído no Período (Entregas Efetivas)**

Órgão Responsável: SESA

Ampliação do Hospital Geral de Fortaleza com obras civis e aquisição de equipamentos.

Ampliação do Hospital Infantil Albert Sabin, através da ampliação e reforma da emergência, e aquisição de equipamentos para núcleo hospitalar de epidemiologia e de sistema de climatização

Ampliação do Hospital São José, através da ampliação dos serviços de vigilância epidemiológica e ambiental, bem como aquisição de equipamentos.

Aquisição de equipamentos médicos hospitalares para o SAMU Ceará 192.

Aquisição de equipamentos para as unidades Hospital Maternidade José Martiniano de Alencar e Hospital Geral da Polícia Militar e Hospital Geral Dr. César Cals de Oliveira

Aquisição de equipamentos para os Centros de Convivência Antônio Diogo e Antônio Justa e Hemocentro

Aquisição de equipamentos, materiais permanentes para a Hemorrede do Estado do Ceará, Hospital Geral Dr. César Cals de Oliveira e Hospital São José

Construção de clínica de retaguarda (posto IV) para o Hospital Dr. Carlos Alberto Studart Gomes- HM, bem com aquisição de equipamentos.

Construção de clínica de retaguarda (posto IV) para o Hospital Dr. Carlos Alberto Studart Gomes- HM.

Modernização do Parque Tecnológico da Rede LACEN e implantação do Laboratório de Imunohistoquímica para Arboviroses.

**Resumo para Consulta Pública**

Órgão Responsável: SESA

Unidades de saúde (ambulatoriais, pré-hospitalares e hospitalares) aptas a desenvolver as ações definidas em seu perfil assistencial, com acessibilidade para a população. No período foi realizado com destaques para:

- Ampliação do Hospital Infantil Albert Sabin e HIAS através da ampliação e reforma da emergência, e aquisição de equipamentos para núcleo hospitalar de epidemiologia e de sistema de climatização (minicentrais e ventiladores).
- Ampliação do Hospital São José e HSJ através da ampliação dos serviços de vigilância epidemiológica e ambiental, bem como aquisição de equipamentos.
- Construção de clínica de retaguarda (posto IV) para o Hospital Dr. Carlos Alberto Studart Gomes- HM.
- Ampliação do Hospital Geral de Fortaleza com obras civis e aquisição de equipamentos.
- Modernização do Parque Tecnológico da Rede LACEN e implantação do Laboratório de Imunohistoquímica para Arboviroses.

**Matriz de Problemas/Riscos**

Nenhum registro de Problemas/Riscos.

**ENTREGA PRIORITÁRIA: REDE DE ATENÇÃO À SAÚDE EXPANDIDA**

**Definição:** Estruturação física e tecnológica, com obras de reformas e aquisição de equipamentos e material permanente, inclusive os de tecnologia da informação e comunicação, da Rede de Atenção, que se constitui em uma estratégia de organização de ações e serviços nas áreas temáticas materno infantil, urgência e emergência, atenção as pessoas com doenças crônicas, cuidado as pessoas com deficiência e atenção psicossocial. Tem uma abrangência regional que inclui mais de uma Região Administrativa do Estado, que levou a Secretaria de Saúde do Estado - SESA a estabelecer uma meta para o Estado.

**Unidade de medida:** Número Absoluto

**Execução Física Regionalizada**

Região	Programado do Ano (A)	Jan - Mar (B)	Jan - Jun (C)	Jan - Set (D)	Jan - Dez (E)	% Exec. Acumulado (E)/(A)
15 - ESTADO DO CEARÁ	5	0	3	3	2	40,00
<b>TOTAL</b>	<b>5</b>	<b>0</b>	<b>3</b>	<b>3</b>	<b>2</b>	<b>40,00</b>

**Execução orçamentária/financeira (por Órgão Executor)**

Órgão Executor	Lei+Créditos (A)	Empenhado (B)	Pago (C)	% Empenho (B/A)	% Pago (C/A)
FUNDES	717.930,00	0,00	0,00	0,00	0,00
<b>TOTAL</b>	<b>717.930,00</b>	<b>0,00</b>	<b>0,00</b>	<b>0,00</b>	<b>0,00</b>

**Execução orçamentária/financeira (por Fonte de Recursos)**

Fonte	Lei+Créditos (A)	Empenhado (B)	Pago (C)	% Empenho (B/A)	% Pago (C/A)
00 - RECURSOS ORDINÁRIOS	19.000,00	0,00	0,00	0,00	0,00
10 - RECURSOS PROVENIENTES DO FECOP	698.930,00	0,00	0,00	0,00	0,00
<b>TOTAL</b>	<b>717.930,00</b>	<b>0,00</b>	<b>0,00</b>	<b>0,00</b>	<b>0,00</b>

**O que foi concluído no Período (Entregas Efetivas)**

Órgão Responsável: SESA

Expansão dos serviços da Rede de Urgência e Emergência através dos 700 leitos de UTI para atenção ao COVID-19, mantidos 316, desse total de leitos foram instalados 120 leitos de UTI em Hospit Polo.

Implantação e Implementação dos serviços da Rede de Atenção à Pessoa com Deficiência

**Resumo para Consulta Pública**

Órgão Responsável: SESA

A entrega consiste em ampliar o acesso da população através dos serviços de saúde, pela estruturação física e tecnológica com obras de reformas e aquisição de equipamentos e material permanente, inclusive os de tecnologia da informação e comunicação das Rede de Atenção, que se constitui em uma estratégia de organização de ações e serviços nas áreas temáticas materno infantil, urgência e emergência, atenção as pessoas com doenças crônicas, cuidado as pessoas com deficiência, atenção psicossocial e redes assistenciais. Tem uma abrangência regional que inclui mais de uma Região Administrativa do Estado, que levou a Secretaria de Saúde do Estado - SESA a estabelecer uma meta para o Estado. No período em análise houve a implantação e Implementação dos serviços da Rede de Atenção à Pessoa com Deficiência bem como a expansão dos serviços da Rede de Urgência e Emergência através dos 700 leitos de UTI para atenção ao COVID-19, dos quais serão mantidos 316, desse total de leitos foram ainda instalados 120 leitos de UTI em hospitais polos.

**Matriz de Problemas/Riscos**

Nenhum registro de Problemas/Riscos.

**INICIATIVA: 631.1.03 - Qualificação física e tecnológica dos serviços de saúde na Atenção Primária.**

**ENTREGA PRIORITÁRIA: UNIDADE DE SAÚDE ESTRUTURADA**

**Definição:** Unidade de Saúde que passa por uma estruturação, seja física e/ou tecnológica, contemplando a aquisição e instalação de material permanente, como mobiliário, veículos ou outros equipamentos que ampliam o patrimônio material da unidade.

Unidade de medida: Número Absoluto

**Execução Física Regionalizada**

Região	Programado do Ano (A)	Jan - Mar (B)	Jan - Jun (C)	Jan - Set (D)	Jan - Dez (E)	% Exec. Acumulado (E)/(A)
01 - CARIRI	1	0	0	0	0	0,00
02 - CENTRO SUL	1	0	0	0	0	0,00
03 - GRANDE FORTALEZA	1	1	1	1	1	100,00
04 - LITORAL LESTE	1	2	2	2	1	100,00
05 - LITORAL NORTE	1	0	0	0	0	0,00
06 - LITORAL OESTE / VALE DO CURU	1	0	0	0	0	0,00
07 - MACIÇO DO BATURITÉ	1	0	0	0	0	0,00
08 - SERRA DA IBIAPABA	1	0	0	0	0	0,00
09 - SERTÃO CENTRAL	1	0	0	0	0	0,00
10 - SERTÃO DE CANINDÉ	1	0	0	0	0	0,00
11 - SERTÃO DE SOBRAL	1	0	0	0	0	0,00
12 - SERTÃO DOS CRATEÚS	1	0	0	0	0	0,00
13 - SERTÃO DOS INHAMUNS	1	2	2	2	2	200,00
14 - VALE DO JAGUARIBE	1	0	0	0	0	0,00
<b>TOTAL</b>	<b>14</b>	<b>5</b>	<b>5</b>	<b>5</b>	<b>4</b>	<b>28,57</b>

**Execução orçamentária/financeira (por Órgão Executor)**

Órgão Executor	Lei+Créditos (A)	Empenhado (B)	Pago (C)	% Empenho (B/A)	% Pago (C/A)
FUNDES	35.000,00	0,00	0,00	0,00	0,00
<b>TOTAL</b>	<b>35.000,00</b>	<b>0,00</b>	<b>0,00</b>	<b>0,00</b>	<b>0,00</b>

**Execução orçamentária/financeira (por Fonte de Recursos)**

Fonte	Lei+Créditos (A)	Empenhado (B)	Pago (C)	% Empenho (B/A)	% Pago (C/A)
01 - COTA-PARTE DO FUNDO DE PARTICIPAÇÃO DOS ESTADOS	5.000,00	0,00	0,00	0,00	0,00
10 - RECURSOS PROVENIENTES DO FECOP	30.000,00	0,00	0,00	0,00	0,00
<b>TOTAL</b>	<b>35.000,00</b>	<b>0,00</b>	<b>0,00</b>	<b>0,00</b>	<b>0,00</b>

**O que foi concluído no Período (Entregas Efetivas)**

Órgão Responsável: SESA

Implantação de prontuario eletrônico nos Centros Especializados em Odontologia dos municípios de Tauá e Aracati.

Implantação de prontuario eletrônico na Policlínica do Município de Tauá.

Implantação de prontuario eletrônico no Hospital Leonardo da Vinci.

**Resumo para Consulta Pública**

Órgão Responsável: SESA

Estruturação física e tecnológica das unidades com registro eletrônicos para garantir assistência ao cidadão. No período em análise ocorreu implantação na policlínica no município de Tauá, no Centro de Especialidade Odontológica do Município de Tauá e Aracati e no Hospital Leonardo da Vinci, esse exclusivo para o tratamento do COVID-19.

**Matriz de Problemas/Riscos**

Órgão Responsável	Momento	Âmbito	Problema/Risco	Probab.	Impacto	Farol
SESA	Atual	EXECUÇÃO ORÇAMENTÁRIA / FINANCEIRA	Outro	Baixa	Baixo	
SESA	Atual	FATORES EXÓGENOS	Decretação de estado de emergência / calamidade pública	Alta	Médio	

**PROGRAMA**

**632 - PREVENÇÃO DE DOENÇAS E PROMOÇÃO DA SAÚDE DO CIDADÃO**

**ÓRGÃO GESTOR:** SESA

**OBJETIVO:** Reduzir os agravos e doenças, bem como os riscos à saúde da população cearense.

**PÚBLICO ALVO:** Usuários do SUS, população flutuante e gestores municipais.

**INICIATIVA:** 632.1.06 - Promoção do incentivo ao autocuidado do cidadão.

**ENTREGA PRIORITÁRIA: CERTIFICAÇÃO CONCEDIDA**

**Definição:** Refere-se a certificação concedida a municípios chamada Selo Município Saudável, por promover ações intersetoriais que fortalece a cultura de paz, os direitos humanos e a cidadania, numa perspectiva comunitária de forma participativa e sustentável.

**Unidade de medida:** Número Absoluto

**Execução Física Regionalizada**

Região	Programado do Ano (A)	Jan - Mar (B)	Jan - Jun (C)	Jan - Set (D)	Jan - Dez (E)	% Exec. Acumulado (E)/(A)
01 - CARIRI	7	0	0	0	0	0,00
02 - CENTRO SUL	5	0	0	0	0	0,00
03 - GRANDE FORTALEZA	7	0	0	0	0	0,00
04 - LITORAL LESTE	2	0	0	0	0	0,00
05 - LITORAL NORTE	5	0	0	0	0	0,00
06 - LITORAL OESTE / VALE DO CURU	5	0	0	0	0	0,00
07 - MACIÇO DO BATURITÉ	5	0	0	0	0	0,00
08 - SERRA DA IBIAPABA	3	0	0	0	0	0,00
09 - SERTÃO CENTRAL	5	0	0	0	0	0,00
10 - SERTÃO DE CANINDÉ	2	0	0	0	0	0,00
11 - SERTÃO DE SOBRAL	6	0	0	0	0	0,00
12 - SERTÃO DOS CRATEÚS	5	0	0	0	0	0,00
13 - SERTÃO DOS INHAMUNS	2	0	0	0	0	0,00
14 - VALE DO JAGUARIBE	5	0	0	0	0	0,00
<b>TOTAL</b>	<b>64</b>	<b>0</b>	<b>0</b>	<b>0</b>	<b>0</b>	<b>0,00</b>

**Execução orçamentária/financeira (por Órgão Executor)**

Órgão Executor	Lei+Créditos (A)	Empenhado (B)	Pago (C)	% Empenho (B/A)	% Pago (C/A)
FUNDES	5.000,00	0,00	0,00	0,00	0,00
<b>TOTAL</b>	<b>5.000,00</b>	<b>0,00</b>	<b>0,00</b>	<b>0,00</b>	<b>0,00</b>

**Execução orçamentária/financeira (por Fonte de Recursos)**

Fonte	Lei+Créditos (A)	Empenhado (B)	Pago (C)	% Empenho (B/A)	% Pago (C/A)
91 - RECURSOS PROVENIENTES DO SUS	5.000,00	0,00	0,00	0,00	0,00
<b>TOTAL</b>	<b>5.000,00</b>	<b>0,00</b>	<b>0,00</b>	<b>0,00</b>	<b>0,00</b>

**O que foi concluído no Período (Entregas Efetivas)**

Órgão Responsável: SESA

Nenhum registro de Entregas Efetivas.

**Resumo para Consulta Pública**

Órgão Responsável: SESA

A entrega corresponde a certificação concedida a municípios chamada Selo Município Saudável, por promover ações intersetoriais que fortalece a cultura de paz, os direitos humanos e a cidadania. Está em fase de elaboração o projeto seleção de indicadores e estudos operacionais para certificar os municípios - Selo Município Saudável, vale lembrar que devido o impacto da COVID 19 o cronograma de execução/estudos foram comprometidos.

**Matriz de Problemas/Riscos**

Nenhum registro de Problemas/Riscos.

**PROGRAMA**

**633 - GESTÃO E GOVERNANÇA DO SISTEMA DE SAÚDE COM TRANSPARÊNCIA E INTEGRIDADE**

**ÓRGÃO GESTOR:** SESA

**OBJETIVO:** Aprimorar os instrumentos e mecanismos gerenciais para qualificação da gestão e ampliação da participação dos atores sociais na governança do sistema de Saúde.

**PÚBLICO ALVO:** Gestores, técnicos, conselheiros de saúde, lideranças dos movimentos sociais e usuários do SUS.

**INICIATIVA:** 633.1.01 - Promoção da governança em rede integrada e regionalizada.

**ENTREGA PRIORITÁRIA:** UNIDADE DE SAÚDE MODERNIZADA

**Definição:** Implementação nas unidades de saúde dos sistemas VITAE-Almox 2019, VITAE-Paciente 2019, Sistema Integrado de Gestão em Saúde - SIGES, Registro Eletrônico de Saúde -RES, Picture Archiving and Communication System - PACS(Sistema de Comunicação e Arquivamento de Imagens), novo sistema de regulação e software de acompanhamento orçamentário/financeiro. Os quais permitirão uma modernização, automação, integração e melhoria na gestão de todos os serviços ofertados pela secretaria da saúde, otimização do planejamento e execução financeira/orçamentaria, bem como, reestruturar a infraestrutura física/tecnológica das seguintes unidades hospitalares: Hospital Geral de Fortaleza (HGF), Hospital de Messejana Dr. Carlos Alberto Studart Gomes (HM), Hospital Infantil Albert Sabin (HIAS), Hospital Geral César Cals de Oliveira (HGCC), Hospital de Saúde Mental Professor Frota Pinto (HSM), Hospital São José de Doenças Infecciosas (HSJ) e Hospital, Maternidade José Martiniano de Alencar (HMJMA), Hospital Geral Waldemar Alcântara (HGWA), Hospital Regional do Cariri (HRC), Hospital Regional Norte (HRN) e Hospital Regional do Sertão Central (HRSC).

**Unidade de medida:** Número Absoluto

**Execução Física Regionalizada**

Região	Programado do Ano (A)	Jan - Mar (B)	Jan - Jun (C)	Jan - Set (D)	Jan - Dez (E)	% Exec. Acumulado (E)/(A)
03 - GRANDE FORTALEZA	2	1	1	3	6	300,00
<b>TOTAL</b>	<b>2</b>	<b>1</b>	<b>1</b>	<b>3</b>	<b>6</b>	<b>300,00</b>

**Execução orçamentária/financeira (por Órgão Executor)**

Órgão Executor	Lei+Créditos (A)	Empenhado (B)	Pago (C)	% Empenho (B/A)	% Pago (C/A)
FUNDES	32.599.752,04	16.727.837,21	16.719.037,21	51,31	51,29
<b>TOTAL</b>	<b>32.599.752,04</b>	<b>16.727.837,21</b>	<b>16.719.037,21</b>	<b>51,31</b>	<b>51,29</b>



**Execução orçamentária/financeira (por Fonte de Recursos)**

Fonte	Lei+Créditos (A)	Empenhado (B)	Pago (C)	% Empenho (B/A)	% Pago (C/A)
00 - RECURSOS ORDINÁRIOS	3.179.435,45	3.131.816,96	3.131.816,96	98,50	98,50
01 - COTA-PARTE DO FUNDO DE PARTICIPAÇÃO DOS ESTADOS	4.848.285,59	3.624.380,95	3.615.580,95	74,75	74,57
48 - OPERAÇÕES DE CRÉDITO EXTERNAS - TESOIRO/BID	24.572.031,00	9.971.639,30	9.971.639,30	40,58	40,58
<b>TOTAL</b>	<b>32.599.752,04</b>	<b>16.727.837,21</b>	<b>16.719.037,21</b>	<b>51,31</b>	<b>51,29</b>

**O que foi concluído no Período (Entregas Efetivas)**

Órgão Responsável: SESA

Implantação do Sistema Integrado de Gestão em Saúde - SIGES no CEO e Policlínica do município de Tauá e na Policlínica do município de Aracati.

Implantação do Sistema INTEGRASH - Paciente no Hospital Leonardo da Vinci, Hosp. Maternidade José Martiniano de Alencar e Hosp. Infantil Albert Sabin, com controle dos prontuários dos pacientes COVID1

**Resumo para Consulta Pública**

Órgão Responsável: SESA

A entrega consiste em implementar nas unidades de saúde os sistemas VITAE-Almox 2019, VITAE-Paciente 2019, Sistema Integrado de Gestão em Saúde - SIGES, Registro Eletrônico de Saúde -RES, Picture Archiving and Communication System - PACS(Sistema de Comunicação e Arquivamento de Imagens), novo sistema de regulação e software de acompanhamento orçamentário/financeiro. Os quais permitirão uma modernização, automação, integração e melhoria na gestão de todos os serviços ofertados pela secretaria da saúde, otimização do planejamento e execução financeira/orçamentaria, bem como, reestruturar a infraestrutura física/tecnológica das seguintes unidades hospitalares. No ano de 2020 Foram realizados a implantação do Sistema INTEGRASH - Paciente no Hospital Leonardo da Vinci, Hosp. Maternidade José Martiniano de Alencar e Hosp. Infantil Albert Sabin, com controle dos prontuários dos pacientes COVID1.

**Matriz de Problemas/Riscos**

Órgão Responsável	Momento	Âmbito	Problema/Risco	Probab.	Impacto	Farol
SESA	Atual	FATORES EXÓGENOS	Decretação de estado de emergência / calamidade pública	Baixa	Baixo	

**INICIATIVA:** 633.1.03 - Promoção da participação e controle social na política pública de saúde.

**ENTREGA PRIORITÁRIA:** REDE DE OUVIDORIA IMPLEMENTADA

**Definição:** Fortalecimento das ouvidorias do SUS por meio dos instrumentos; oficinas de qualificação da rede, oficinas de qualificação específica, cursos básicos em ouvidoria, oficinas de implantação e implementação, fóruns de ouvidoria do SUS, curso Sistema Ouvidor SUS e visitas técnicas no âmbito do estado do Ceará.

**Unidade de medida:** Número Absoluto

**Execução Física Regionalizada**

Região	Programado do Ano (A)	Jan - Mar (B)	Jan - Jun (C)	Jan - Set (D)	Jan - Dez (E)	% Exec. Acumulado (E)/(A)
01 - CARIRI	1	0	0	0	1	100,00
02 - CENTRO SUL	1	0	0	0	0	0,00
03 - GRANDE FORTALEZA	8	0	0	2	3	37,50
04 - LITORAL LESTE	1	0	0	0	0	0,00
05 - LITORAL NORTE	1	0	0	1	1	100,00
06 - LITORAL OESTE / VALE DO CURU	1	0	0	0	0	0,00
07 - MACIÇO DO BATURITÉ	1	0	0	0	0	0,00
08 - SERRA DA IBIAPABA	1	0	0	0	0	0,00
09 - SERTÃO CENTRAL	1	0	0	0	0	0,00
10 - SERTÃO DE CANINDÉ	1	0	0	0	0	0,00
11 - SERTÃO DE SOBRAL	1	0	0	1	1	100,00
12 - SERTÃO DOS CRATEÚS	1	0	0	0	0	0,00
13 - SERTÃO DOS INHAMUNS	1	0	0	0	0	0,00
14 - VALE DO JAGUARIBE	1	0	0	0	0	0,00
<b>TOTAL</b>	<b>21</b>	<b>0</b>	<b>0</b>	<b>4</b>	<b>6</b>	<b>28,57</b>

**Execução orçamentária/financeira (por Órgão Executor)**

Órgão Executor	Lei+Créditos (A)	Empenhado (B)	Pago (C)	% Empenho (B/A)	% Pago (C/A)
FUNDES	296.714,00	296.714,00	0,00	100,00	0,00
<b>TOTAL</b>	<b>296.714,00</b>	<b>296.714,00</b>	<b>0,00</b>	<b>100,00</b>	<b>0,00</b>

**Execução orçamentária/financeira (por Fonte de Recursos)**

Fonte	Lei+Créditos (A)	Empenhado (B)	Pago (C)	% Empenho (B/A)	% Pago (C/A)
91 - RECURSOS PROVENIENTES DO SUS	296.714,00	296.714,00	0,00	100,00	0,00
<b>TOTAL</b>	<b>296.714,00</b>	<b>296.714,00</b>	<b>0,00</b>	<b>100,00</b>	<b>0,00</b>

**O que foi concluído no Período (Entregas Efetivas)**

Órgão Responsável: SESA

Implantação e qualificação da ouvidoria do Hospital Leonardo Da Vinci e da Policlínica no municípios de Crato  
Implementação e qualificação nas Policlínicas dos municípios de Pacajus, Acaraú e Sobral  
Qualificação da ouvidora do hospital Infantil Albert Sabin - HIAS

**Resumo para Consulta Pública**

Órgão Responsável: SESA

A entrega é referente ao fortalecimento das ouvidorias do SUS por meio dos instrumentos; oficinas de qualificação da rede, oficinas de qualificação específica, cursos básicos em ouvidoria, oficinas de implantação e implementação, fóruns de ouvidoria do SUS, curso Sistema Ouvidor SUS e visitas técnicas no âmbito do estado do Ceará.  
No período de 2020 foi realizada a implantação e qualificação da ouvidoria do Hospital Leonardo Da Vinci e da Policlínica no municípios de Crato, Implementação e qualificação nas Policlínicas dos municípios de Pacajus, Acaraú e Sobral, Qualificação da ouvidora do hospital Infantil Albert Sabin - HIAS.

**Matriz de Problemas/Riscos**

Nenhum registro de Problemas/Riscos.

**INICIATIVA:** 633.1.06 - Implantação do Distrito de Inovação em Saúde de Porangabussu.

**ENTREGA PRIORITÁRIA:** UNIDADE DE ATENDIMENTO IMPLANTADA

**Definição:** Execução de obras e instalações para implantação do Portal do Distrito de Inovação em Saúde de Porangabussu, para atendimento a pessoa física e jurídica interessados em ingressar no empreendimento.

**Unidade de medida:** Número Absoluto

**Execução Física Regionalizada**

Região	Programado do Ano (A)	Jan - Mar (B)	Jan - Jun (C)	Jan - Set (D)	Jan - Dez (E)	% Exec. Acumulado (E)/(A)
03 - GRANDE FORTALEZA	1	0	0	0	0	0,00
<b>TOTAL</b>	<b>1</b>	<b>0</b>	<b>0</b>	<b>0</b>	<b>0</b>	<b>0,00</b>

**Execução orçamentária/financeira (por Órgão Executor)**

Esta entrega não possui recursos financeiros programados e executados no período de referência.

**Execução orçamentária/financeira (por Fonte de Recursos)**

Esta entrega não possui recursos financeiros programados e executados no período de referência.

**O que foi concluído no Período (Entregas Efetivas)**

Órgão Responsável: SESA

Nenhum registro de Entregas Efetivas.

**Resumo para Consulta Pública**

Órgão Responsável: SESA

O que está sendo ofertado é a execução de obras e instalações para implantação do Portal do Distrito de Inovação em Saúde de Porangabussu, para atendimento a pessoa física e jurídica interessados em ingressar no empreendimento. Foi concluído no período elaboração do Termo de Referência para contratação de Equipe Técnica para elaboração de projetos, dos quais serão licitadas a obra.

**Matriz de Problemas/Riscos**

Órgão Responsável	Momento	Âmbito	Problema/Risco	Probab.	Impacto	Farol
SESA	Atual	FATORES EXÓGENOS	Decretação de estado de emergência / calamidade pública	Alta	Alto	
SESA	Futuro	CONTRATOS / CONVÊNIOS / CONGÊNERES	Aditivo de valor	Média	Médio	

**PROGRAMA**

**634 - GESTÃO DA REDE DE CONHECIMENTO, EDUCAÇÃO, TECNOLOGIA E INOVAÇÃO EM SAÚDE**

**ÓRGÃO GESTOR:** SESA

**OBJETIVO:** Ampliar a integração e a intersectorialidade nas áreas da gestão do conhecimento, da força de trabalho, da pesquisa, da educação, da inovação e da inteligência na política pública de saúde.

**PÚBLICO ALVO:** Trabalhadores de saúde, lideranças, Instituições de Ensino, Unidades de Saúde, Sociedade, Instituições de Pesquisa, Conselhos de Saúde, Setor Saúde, Setor Educação e o Cidadão.

**INICIATIVA:** 634.1.02 - Promoção do conhecimento técnico-científico alinhado às políticas de saúde.

**ENTREGA PRIORITÁRIA: REDE DE PESQUISA IMPLANTADA**

**Definição:** Refere-se à instituição de uma Rede Estadual de Pesquisa que tem por finalidade coordenar, monitorar, apoiar, integrar e fortalecer os estudos clínicos realizados nas unidades de saúde da Secretaria da Saúde, implementando estratégias de promoção e disseminação do conhecimento técnico-científico por meio de pesquisas baseadas em evidências. A iniciativa promoverá a captação de pesquisas em rede, a formação de grupos para participar de protocolos de pesquisas nacionais e internacionais, unicêntricos ou multicêntricos de prioridade em saúde pública, por meio da aproximação entre instituições de ensino/pesquisa e órgãos de fomento públicos e privados.

**Unidade de medida:** Número Absoluto

**Execução Física Regionalizada**

Região	Programado do Ano (A)	Jan - Mar (B)	Jan - Jun (C)	Jan - Set (D)	Jan - Dez (E)	% Exec. Acumulado (E)/(A)
15 - ESTADO DO CEARÁ	1	0	0	0	0	0,00
<b>TOTAL</b>	<b>1</b>	<b>0</b>	<b>0</b>	<b>0</b>	<b>0</b>	<b>0,00</b>

**Execução orçamentária/financeira (por Órgão Executor)**

Órgão Executor	Lei+Créditos (A)	Empenhado (B)	Pago (C)	% Empenho (B/A)	% Pago (C/A)
FUNDES	12.900,00	0,00	0,00	0,00	0,00
<b>TOTAL</b>	<b>12.900,00</b>	<b>0,00</b>	<b>0,00</b>	<b>0,00</b>	<b>0,00</b>

**Execução orçamentária/financeira (por Fonte de Recursos)**

Fonte	Lei+Créditos (A)	Empenhado (B)	Pago (C)	% Empenho (B/A)	% Pago (C/A)
00 - RECURSOS ORDINÁRIOS	12.900,00	0,00	0,00	0,00	0,00
<b>TOTAL</b>	<b>12.900,00</b>	<b>0,00</b>	<b>0,00</b>	<b>0,00</b>	<b>0,00</b>

**O que foi concluído no Período (Entregas Efetivas)**

Órgão Responsável: ESP

Nenhum registro de Entregas Efetivas.

**Resumo para Consulta Pública**

Órgão Responsável: ESP

Elaboração e em processo de implantação o projeto Rede de Pesquisa Clínica, objetivando coordenar, apoiar, integrar e fortalecer os estudos clínicos realizados nas unidades de saúde da SESA. A proposta pretende estruturar fisicamente os Centros de Pesquisa Clínica dos Hospitais e das Unidades de Saúde da Secretaria da Saúde do Estado do Ceará (SESA). Iniciou sua implantação em 2020 com a realização de Diagnóstico Situacional e Potencial que está possibilitando o mapeamento da estrutura física disponível.

Realizada a formalização da parceria para elaboração do Diagnóstico Situacional e Potencial para Implantação da Rede Estadual de Pesquisa Clínica, por profissionais do Hospital Universitário Walter Cantídio junto a Fundação Cetrede. Projeto Elaboração do Diagnóstico com 100% de execução financeira. Essa é a primeira etapa para a implantação da Rede de Pesquisa. O diagnóstico foi realizado em 5 hospitais: Hospital de Messejana, HGF, São José, César Cals e Albert Sabin. Foi mapeada a estrutura física e os equipamentos disponíveis, o fluxo de pesquisas realizadas e a formação e qualificação dos profissionais em pesquisas clínicas.

A Escola de Saúde Pública atuou no desenvolvimento da Chamada Pública 02/2020 PPSUS/CE, desenvolvendo atividades junto ao Ministério da Saúde e a FUNCAP para a definição das linhas de pesquisas prioritárias para o SUS. Além de indicar por meio de portaria membros para o Comitê Gestor.

**Matriz de Problemas/Riscos**

Órgão Responsável	Momento	Âmbito	Problema/Risco	Probab.	Impacto	Farol
ESP	Atual	EXECUÇÃO FÍSICA/ OPERACIONAL	Outro	Média	Médio	

**INICIATIVA:** 634.1.03 - Expansão da integração ensino - serviço na implementação das políticas de saúde.

**ENTREGA PRIORITÁRIA:** REDE SAÚDE ESCOLA IMPLANTADA

**Definição:** Refere-se a estruturação de Centros de Ensino e Serviço e Hospitais Escolas, potencializando os campos de práticas, a execução de ações necessárias ao planejamento, desenvolvimento e disseminação das estratégias de implantação da Rede Saúde Escola, qualificando a formação na área da saúde, com abrangência estadual.

**Unidade de medida:** Número Absoluto

**Execução Física Regionalizada**

Região	Programado do Ano (A)	Jan - Mar (B)	Jan - Jun (C)	Jan - Set (D)	Jan - Dez (E)	% Exec. Acumulado (E)/(A)
15 - ESTADO DO CEARÁ	1	0	0	0	0	0,00
<b>TOTAL</b>	<b>1</b>	<b>0</b>	<b>0</b>	<b>0</b>	<b>0</b>	<b>0,00</b>

**Execução orçamentária/financeira (por Órgão Executor)**

Órgão Executor	Lei+Créditos (A)	Empenhado (B)	Pago (C)	% Empenho (B/A)	% Pago (C/A)
FUNDES	3.264.912,83	852.597,32	31.200,00	26,11	0,96
<b>TOTAL</b>	<b>3.264.912,83</b>	<b>852.597,32</b>	<b>31.200,00</b>	<b>26,11</b>	<b>0,96</b>

**Execução orçamentária/financeira (por Fonte de Recursos)**

Fonte	Lei+Créditos (A)	Empenhado (B)	Pago (C)	% Empenho (B/A)	% Pago (C/A)
01 - COTA-PARTE DO FUNDO DE PARTICIPAÇÃO DOS ESTADOS	2.090,00	0,00	0,00	0,00	0,00
10 - RECURSOS PROVENIENTES DO FECOP	36.000,00	0,00	0,00	0,00	0,00
88 - CONVÊNIOS COM ÓRGÃOS PRIVADOS - ADMINISTRAÇÃO INDIRETA	3.187.489,50	821.397,32	0,00	25,76	0,00
91 - RECURSOS PROVENIENTES DO SUS	39.333,33	31.200,00	31.200,00	79,32	79,32
<b>TOTAL</b>	<b>3.264.912,83</b>	<b>852.597,32</b>	<b>31.200,00</b>	<b>26,11</b>	<b>0,96</b>

**O que foi concluído no Período (Entregas Efetivas)**

Órgão Responsável: ESP

Nenhum registro de Entregas Efetivas.

**Resumo para Consulta Pública**

Órgão Responsável: ESP

Realização de 39 Webconferência com temas discutidos que contemplaram a vigilância epidemiológica, controle das arboviroses em tempos de pandemia, isolamento social de idosos, manejo clínico da Covid-19, gestão da clínica e processos de trabalho, saúde materno-infantil em tempos de pandemia, entre outros assuntos e 42.211 acessos.

Elaboração e Publicação 16 protocolos de saúde no HOTSITE CORONAVÍRUS.

Publicação de 231 vídeos institucionais instrumentais e educativos relacionados à Covid-19 com temas como: paramentação, prepara de sistemas fechados, preoxigenação e intubação segura, intubação orotraqueal, lavagem das mãos, colocação de máscara cirúrgica N95 e aspiração endotraqueal- sistema fechado, montagem do dispositivo de respiração assistida Elmo, aplicação do dispositivo de respiração assistida Elmo, situações especiais do dispositivo de respiração assistida Elmo, desinfecção do dispositivo de respiração assistida Elmo.

Elaboração e publicação de 52 notas técnicas no HOTSITE CORONAVÍRUS.

Treinamentos de habilidades em estações sobre manejo adequado do paciente com insuficiência respiratória decorrente da covid-19 com a capacitação de 1.676 profissionais de diversos serviços ((Hospital Geral de Fortaleza, Hospital São José, Hospital de Messejana, Hospital Municipal de Maracanaú, unidade de pronto atendimento, os hospitais Gonzaguinhas e Frotinhas, hospital Leonardo da Vinci, Hospital Infantil Albert Sabin, Hospital Municipal Natercio-Itarema-Ce, Hospital Santa Casa, hospital Waldemar de Alcântara, Residência Médica ESP, hospital Municipal de Canindé, Hospital Cesar Calls.

Elaboração e em processo de implantação o projeto: Centro de Simulação Realística de Média Complexidade, na ESP, para desenvolvimento e aprimoramento de habilidades e competências profissionais, com laboratório de Treinamento de Habilidades (com 4 estações de treinamento de habilidades psicomotoras e 4 estações de treinamentos de habilidades de comunicação), sala Debriefing: equipada com toda estrutura de vídeo e áudio avançado para as boas práticas de debriefing, sala de orientação e preparação dos manequins e simuladores/maquiagem dos atores/alinhamento dos scripts, - salas de aulas que serão os espaços para estruturação de cenários reversíveis conforme necessidades educacionais de treinamentos.

**Matriz de Problemas/Riscos**

Órgão Responsável	Momento	Âmbito	Problema/Risco	Probab.	Impacto	Farol
ESP	Atual	EXECUÇÃO FÍSICA/ OPERACIONAL	Outro	Alta	Médio	

**EIXO**

**7 - CEARÁ SUSTENTÁVEL**

**TEMA**

**7.1 - ENERGIAS**

**PROGRAMA**

**711 - MATRIZ ENERGÉTICA DO ESTADO DO CEARÁ**

**ÓRGÃO GESTOR:** SEINFRA

**OBJETIVO:** Promover a segurança e eficiência energética, com expansão da produção e incentivo ao consumo racional da energia disponível no Estado.

**PÚBLICO ALVO:** Empresas e demais instituições privadas dos setores agropecuário, industrial, comercial e de serviços, população residencial, rural e urbana, e órgãos/entidades do poder público estadual.

**INICIATIVA:** 711.1.01 - Implantação de geração distribuída renovável em prédios públicos estaduais.

**ENTREGA PRIORITÁRIA:** PAINEL SOLAR INSTALADO

**Definição:** O painel solar é o principal componente de um sistema de energia solar e é formado por um conjunto de células fotovoltaicas que geram energia através da luz do sol.

**Unidade de medida:** Número Absoluto



**Execução Física Regionalizada**

Região	Programado do Ano (A)	Jan - Mar (B)	Jan - Jun (C)	Jan - Set (D)	Jan - Dez (E)	% Exec. Acumulado (E)/(A)
03 - GRANDE FORTALEZA	1	0	0	0	0	0,00
<b>TOTAL</b>	<b>1</b>	<b>0</b>	<b>0</b>	<b>0</b>	<b>0</b>	<b>0,00</b>

**Execução orçamentária/financeira (por Órgão Executor)**

Órgão Executor	Lei+Créditos (A)	Empenhado (B)	Pago (C)	% Empenho (B/A)	% Pago (C/A)
FIEE	3.866.273,00	0,00	0,00	0,00	0,00
CEASA	3.100.000,00	0,00	0,00	0,00	0,00
<b>TOTAL</b>	<b>6.966.273,00</b>	<b>0,00</b>	<b>0,00</b>	<b>0,00</b>	<b>0,00</b>

**Execução orçamentária/financeira (por Fonte de Recursos)**

Fonte	Lei+Créditos (A)	Empenhado (B)	Pago (C)	% Empenho (B/A)	% Pago (C/A)
23 - ÓRGÃOS PRIVADOS - APLICAÇÃO DIRETA	3.000.000,00	0,00	0,00	0,00	0,00
70 - RECURSOS DIRETAMENTE ARRECADADOS	3.966.273,00	0,00	0,00	0,00	0,00
<b>TOTAL</b>	<b>6.966.273,00</b>	<b>0,00</b>	<b>0,00</b>	<b>0,00</b>	<b>0,00</b>

**O que foi concluído no Período (Entregas Efetivas)**

Órgão Responsável: CEASA

No período de janeiro a dezembro não foram instalados painéis solares.

Órgão Responsável: SEINFRA

Nenhum registro de Entregas Efetivas.

**Resumo para Consulta Pública**

Órgão Responsável: CEASA

O painel solar é o principal componente de um sistema de energia solar e é formado por um conjunto de células fotovoltaicas que geram energia através da luz do sol.

No período de janeiro a novembro não foram instalados painéis solares

Processo está sendo analisado pela Procuradoria Jurídica (PROJUR)

Observa-se como risco o período de pandemia que impossibilita a circulação, podendo ocasionar demora na instalação do mesmo.

Órgão Responsável: SEINFRA

- Entrega: refere-se à implantação de painéis de energia solar fotovoltaica instalados em prédios públicos estaduais.

- Execução no período:

a) Contratação para instalação de duas centrais de geração solar fotovoltaica distribuídas em duas estações do Metrô de Fortaleza;

- Execução no período: Em andamento as obras de infraestrutura para encaminhamento de cabos, instalação de quadros e inversores na estação Juscelino Kubitschek. As placas de obra já foram implantadas.

b) Em andamento processo licitatório para a instalação de painéis em escolas da rede pública estadual, por meio do Fundo de Incentivo à Eficiência Energética (FIEE). O processo de licitação encontra-se em fase de análise de habilitação.

**Matriz de Problemas/Riscos**

Órgão Responsável	Momento	Âmbito	Problema/Risco	Probab.	Impacto	Farol
CEASA	Atual	FATORES EXÓGENOS	Decretação de estado de emergência / calamidade pública	Alta	Médio	
SEINFRA	Atual	FATORES EXÓGENOS	Interferência do ambiente social	Alta	Médio	

**INICIATIVA:** 711.1.04 - Implantação de tecnologias de energias renováveis no meio rural.

**ENTREGA PRIORITÁRIA: PROJETO DE ENERGIA RENOVÁVEL IMPLANTADO**

**Definição:** Consiste na implantação de projetos de sistemas de energia renováveis (solar, eólicas, etc) tendo por objetivo promover a geração e aumento da renda da população rural.

**Unidade de medida:** Número Absoluto

**Execução Física Regionalizada**

Região	Programado do Ano (A)	Jan - Mar (B)	Jan - Jun (C)	Jan - Set (D)	Jan - Dez (E)	% Exec. Acumulado (E)/(A)
01 - CARIRI	10	0	0	0	0	0,00
02 - CENTRO SUL	5	0	0	0	0	0,00
04 - LITORAL LESTE	0	1	1	1	1	0,00
07 - MACIÇO DO BATURITÉ	5	0	0	0	0	0,00
08 - SERRA DA IBIAPABA	5	0	0	0	0	0,00
09 - SERTÃO CENTRAL	5	0	0	0	0	0,00
10 - SERTÃO DE CANINDÉ	5	0	0	0	0	0,00
11 - SERTÃO DE SOBRAL	20	0	0	0	0	0,00
12 - SERTÃO DOS CRATEÚS	10	0	0	0	0	0,00
13 - SERTÃO DOS INHAMUNS	15	0	0	0	0	0,00
14 - VALE DO JAGUARIBE	10	0	0	0	0	0,00
<b>TOTAL</b>	<b>90</b>	<b>1</b>	<b>1</b>	<b>1</b>	<b>1</b>	<b>1,11</b>

**Execução orçamentária/financeira (por Órgão Executor)**

Órgão Executor	Lei+Créditos (A)	Empenhado (B)	Pago (C)	% Empenho (B/A)	% Pago (C/A)
SCIDADES	5.000,00	0,00	0,00	0,00	0,00
FESB	100.000,00	0,00	0,00	0,00	0,00
<b>TOTAL</b>	<b>105.000,00</b>	<b>0,00</b>	<b>0,00</b>	<b>0,00</b>	<b>0,00</b>

**Execução orçamentária/financeira (por Fonte de Recursos)**

Fonte	Lei+Créditos (A)	Empenhado (B)	Pago (C)	% Empenho (B/A)	% Pago (C/A)
48 - OPERAÇÕES DE CRÉDITO EXTERNAS - TESOURO/KFW	5.000,00	0,00	0,00	0,00	0,00
70 - RECURSOS DIRETAMENTE ARRECADADOS	100.000,00	0,00	0,00	0,00	0,00
<b>TOTAL</b>	<b>105.000,00</b>	<b>0,00</b>	<b>0,00</b>	<b>0,00</b>	<b>0,00</b>

**O que foi concluído no Período (Entregas Efetivas)**

Órgão Responsável: SCIDADES

Nenhum registro de Entregas Efetivas.

Órgão Responsável: SDA

Foi implantado 01 projeto de energia renovável no município de Aracati através do Projeto São José.

**Resumo para Consulta Pública**

Órgão Responsável: SCIDADES

A entrega Projeto de Energia Renovável instalado consiste na implantação de placas solares nos Estações de Tratamento de Água no meio rural para fornecer a energia para o funcionamento da mesma, barateando os custos, por meio do Projeto Águas do Sertão. Não há meta prevista para o ano de 2020, apenas para 2021.

Órgão Responsável: SDA

Consiste na implantação de projetos de sistemas de energia renováveis (solar, eólicas, etc) tendo por objetivo promover a geração e aumento da renda da população rural. Foi implantado 01 projeto de energia renovável no município de Aracati através do projeto São José. Não tem previsão de captação dessa nova operação face ao limite do financiamentos de Operações de Crédito, que é controlado pela União.

**Matriz de Problemas/Riscos**

Nenhum registro de Problemas/Riscos.

**INICIATIVA:** 711.1.05 - Expansão da rede de distribuição de gás natural.

**ENTREGA PRIORITÁRIA:** REDE DE GÁS NATURAL IMPLANTADA

**Definição:** Rede de gás natural se refere à infraestrutura de gasodutos destinados à distribuição de gás natural aos usuários finais.

**Unidade de medida:** quilômetro

**Execução Física Regionalizada**

Região	Programado do Ano (A)	Jan - Mar (B)	Jan - Jun (C)	Jan - Set (D)	Jan - Dez (E)	% Exec. Acumulado (E)/(A)
03 - GRANDE FORTALEZA	62,90	2,60	10,60	22,80	34,62	55,04
<b>TOTAL</b>	<b>62,90</b>	<b>2,60</b>	<b>10,60</b>	<b>22,80</b>	<b>34,62</b>	<b>55,04</b>

**Execução orçamentária/financeira (por Órgão Executor)**

Órgão Executor	Lei+Créditos (A)	Empenhado (B)	Pago (C)	% Empenho (B/A)	% Pago (C/A)
CEGÁS	38.144.587,00	0,00	0,00	0,00	0,00
<b>TOTAL</b>	<b>38.144.587,00</b>	<b>0,00</b>	<b>0,00</b>	<b>0,00</b>	<b>0,00</b>

**Execução orçamentária/financeira (por Fonte de Recursos)**

Fonte	Lei+Créditos (A)	Empenhado (B)	Pago (C)	% Empenho (B/A)	% Pago (C/A)
70 - RECURSOS DIRETAMENTE ARRECADADOS	38.144.587,00	0,00	0,00	0,00	0,00
<b>TOTAL</b>	<b>38.144.587,00</b>	<b>0,00</b>	<b>0,00</b>	<b>0,00</b>	<b>0,00</b>

**O que foi concluído no Período (Entregas Efetivas)**

Órgão Responsável: CEGÁS

Investimento de R\$ 21,95 milhões na ampliação da infraestrutura de distribuição, o que possibilitou a construção de 34,62 km de rede de gasodutos até dezembro, superando a marca de 550 km de extensão.

**Resumo para Consulta Pública**

Órgão Responsável: CEGÁS

- 1 - No ano de 2020 estava prevista inicialmente, conforme o PPA, a construção de 62,9 km de rede de gasoduto de distribuição.
- 2 - De janeiro a dezembro foi concluída a construção de 34,6 km de rede na região da Grande Fortaleza.

**Matriz de Problemas/Riscos**

Nenhum registro de Problemas/Riscos.

**TEMA**

**7.2 - MEIO AMBIENTE**

**PROGRAMA**

**721 - CEARÁ CONSCIENTE POR NATUREZA**

**ÓRGÃO GESTOR:** SEMA

**OBJETIVO:** Ampliar a promoção da educação ambiental com foco na mudança de atitudes e valores e no fortalecimento da gestão ambiental municipal.

**PÚBLICO ALVO:** Gestores públicos, comunidade escolar, agricultores, comunidades tradicionais, usuários de unidades de conservação, sociedade civil organizada.

**INICIATIVA:** 721.1.01 - Promoção da Educação Ambiental nos municípios cearenses.

**ENTREGA PRIORITÁRIA:** CAPACITAÇÃO REALIZADA

**Definição:** Curso, palestras, oficinas na área de educação ambiental realizadas pela SEMA.

**Unidade de medida:** Número Absoluto

**Execução Física Regionalizada**

Região	Programado do Ano (A)	Jan - Mar (B)	Jan - Jun (C)	Jan - Set (D)	Jan - Dez (E)	% Exec. Acumulado (E)/(A)
01 - CARIRI	8	1	1	2	4	50,00
02 - CENTRO SUL	4	1	1	2	2	50,00
03 - GRANDE FORTALEZA	5	0	0	1	1	20,00
04 - LITORAL LESTE	2	0	0	1	2	100,00
05 - LITORAL NORTE	4	0	0	1	2	50,00
06 - LITORAL OESTE / VALE DO CURU	3	0	0	0	2	66,67
07 - MACIÇO DO BATURITÉ	4	0	0	0	1	25,00
08 - SERRA DA IBIAPABA	2	0	0	0	1	50,00
09 - SERTÃO CENTRAL	4	1	1	1	2	50,00
10 - SERTÃO DE CANINDÉ	2	0	0	1	1	50,00
11 - SERTÃO DE SOBRAL	5	1	1	3	3	60,00
12 - SERTÃO DOS CRATEÚS	4	0	0	0	0	0,00
13 - SERTÃO DOS INHAMUNS	2	0	0	0	2	100,00
14 - VALE DO JAGUARIBE	5	0	0	1	1	20,00
<b>TOTAL</b>	<b>54</b>	<b>4</b>	<b>4</b>	<b>13</b>	<b>24</b>	<b>44,44</b>

**Execução orçamentária/financeira (por Órgão Executor)**

Órgão Executor	Lei+Créditos (A)	Empenhado (B)	Pago (C)	% Empenho (B/A)	% Pago (C/A)
SEMA	280.000,00	0,00	0,00	0,00	0,00
<b>TOTAL</b>	<b>280.000,00</b>	<b>0,00</b>	<b>0,00</b>	<b>0,00</b>	<b>0,00</b>

**Execução orçamentária/financeira (por Fonte de Recursos)**

Fonte	Lei+Créditos (A)	Empenhado (B)	Pago (C)	% Empenho (B/A)	% Pago (C/A)
16 - COMPENSAÇÃO AMBIENTAL	280.000,00	0,00	0,00	0,00	0,00
<b>TOTAL</b>	<b>280.000,00</b>	<b>0,00</b>	<b>0,00</b>	<b>0,00</b>	<b>0,00</b>

**O que foi concluído no Período (Entregas Efetivas)**

Órgão Responsável: SEMA

No período de Janeiro a Setembro de 2020 foram concluídas 13 Capacitações.

**Resumo para Consulta Pública**

Órgão Responsável: SEMA

Durante o ano de 2020, foram realizadas 24 capacitações envolvendo 13 das 14 regiões administrativas do Estado do Ceará. Por conta da pandemia, apenas 4 capacitações foram realizadas de forma presencial e as demais 20 foram em ambiente EAD.

**Matriz de Problemas/Riscos**

Órgão Responsável	Momento	Âmbito	Problema/Risco	Probab.	Impacto	Farol
SEMA	Atual	FATORES EXÓGENOS	Decretação de estado de emergência / calamidade pública	Alta	Alto	

**PROGRAMA**

**722 - REVITALIZAÇÃO DE ÁREAS URBANAS DEGRADADAS**

**ÓRGÃO GESTOR:** SCIDADES

**OBJETIVO:** Melhorar as condições socioambientais da população nas áreas urbanas degradadas.

**PÚBLICO ALVO:** População residente nas áreas das intervenções, priorizando as famílias em vulnerabilidade social.

**INICIATIVA:** 722.1.01 - Requalificação urbana e ambiental do Rio Maranguapinho.

**ENTREGA PRIORITÁRIA: ÁREA URBANIZADA**

**Definição:** Área Urbanizada do Rio Maranguapinho compreende a implantação de via paisagística com ciclovia e áreas de esporte e lazer (praça) nos trechos : Trecho II (Av. Senador Fernandes Távora à Av. Osório de Paiva ) , Trecho III A, margem direita (Av. Osório de Paiva à Av. Jardim Fluminense), Trecho IIIB - Av. Jardim Fluminense ao 4º Anel Viário, Trecho IV, margem direita (4º Anel viário até as proximidades da Barragem Maranguapinho e Trecho Zero , margem direita (Av. Mister Hull à Av. independência).

**Unidade de medida:** Número Absoluto

**Execução Física Regionalizada**

Região	Programado do Ano (A)	Jan - Mar (B)	Jan - Jun (C)	Jan - Set (D)	Jan - Dez (E)	% Exec. Acumulado (E)/(A)
03 - GRANDE FORTALEZA	4	0	0	0	0	0,00
<b>TOTAL</b>	<b>4</b>	<b>0</b>	<b>0</b>	<b>0</b>	<b>0</b>	<b>0,00</b>

**Execução orçamentária/financeira (por Órgão Executor)**

Órgão Executor	Lei+Créditos (A)	Empenhado (B)	Pago (C)	% Empenho (B/A)	% Pago (C/A)
SCIDADES	23.355.363,47	18.783.111,46	17.913.359,75	80,42	76,70
<b>TOTAL</b>	<b>23.355.363,47</b>	<b>18.783.111,46</b>	<b>17.913.359,75</b>	<b>80,42</b>	<b>76,70</b>

**Execução orçamentária/financeira (por Fonte de Recursos)**

Fonte	Lei+Créditos (A)	Empenhado (B)	Pago (C)	% Empenho (B/A)	% Pago (C/A)
00 - RECURSOS ORDINÁRIOS	5.261.348,09	4.220.217,62	3.773.857,40	80,21	71,72
10 - RECURSOS PROVENIENTES DO FECOP	12.294.015,38	10.641.344,69	10.217.953,20	86,55	83,11
46 - OPERAÇÕES DE CRÉDITO INTERNAS - CPAC MARANGUAPINHO	800.000,00	0,00	0,00	0,00	0,00
82 - CONVÊNIOS COM ÓRGÃOS FEDERAIS - ADMINISTRAÇÃO DIRETA	5.000.000,00	3.921.549,15	3.921.549,15	78,43	78,43
<b>TOTAL</b>	<b>23.355.363,47</b>	<b>18.783.111,46</b>	<b>17.913.359,75</b>	<b>80,42</b>	<b>76,70</b>

**O que foi concluído no Período (Entregas Efetivas)**

Órgão Responsável: SCIDADES

Nenhum registro de Entregas Efetivas.

**Resumo para Consulta Pública**

Órgão Responsável: SCIDADES

A Área Urbanizada do Rio Maranguapinho compreende a implantação de via paisagística com ciclovia e áreas de esporte e lazer (praça) nos trechos : Trecho II (Av. Senador Fernandes Távora à Av. Osório de Paiva), Trecho III A, margem direita (Av. Osório de Paiva à Av. Jardim Fluminense), Trecho IIIB - Av. Jardim Fluminense ao 4º Anel Viário, Trecho IV, margem direita (4º Anel viário até as proximidades da Barragem Maranguapinho e Trecho Zero , margem direita (Av. Mister Hull à Av. independência).

Situação das obras de urbanização que estão com previsão para entrega em 2020:

Executado 90,26% da obra de urbanização do TRECHO II - AV. SENADOR FERNANDES TÁVORA À AV. OSÓRIO DE PAIVA

Executado 68,77% da obra de urbanização do TRECHO IIIA - AV. OSÓRIO DE PAIVA À AV. JARDIM FLUMINENSE

Executado 74,63% da obra de urbanização do TRECHO IIIB - AV. JARDIM FLUMINENSE AO 4º ANEL VIÁRIO

Executado 14% da obra de urbanização do TRECHO ZERO - AV. MISTER HULL À AV. INDEPENDÊNCIA

**Matriz de Problemas/Riscos**

Órgão Responsável	Momento	Âmbito	Problema/Risco	Probab.	Impacto	Farol
SCIDADES	Futuro	CONTRATOS / CONVÊNIOS / CONGÊNERES	Rescisão de contrato / convênio / congêneres	Alta	Alto	

**INICIATIVA:** 722.1.02 - Requalificação urbana e ambiental do Rio Cocó.

**ENTREGA PRIORITÁRIA: ÁREA URBANIZADA**

**Definição:** Urbanização das margens do Rio Cocó compreendendo implantação de via paisagística com ciclovia e áreas de esporte e lazer (praça) nos trechos: Trecho I (Av. Presidente Costa e Silva à Av. Val Paraíso), Trecho II, margem esquerda (Av. Dep. Paulino Rocha à Av. Pompílio Gomes), Trecho Zero, margem Direita (Av. Val Paraíso à Barragem Cocó) e Trecho III , margem esquerda ( Rua José Albino à Av. Dep. Paulino Rocha.

**Unidade de medida:** Número Absoluto

**Execução Física Regionalizada**

Região	Programado do Ano (A)	Jan - Mar (B)	Jan - Jun (C)	Jan - Set (D)	Jan - Dez (E)	% Exec. Acumulado (E)/(A)
03 - GRANDE FORTALEZA	1	0	0	0	0	0,00
<b>TOTAL</b>	<b>1</b>	<b>0</b>	<b>0</b>	<b>0</b>	<b>0</b>	<b>0,00</b>

**Execução orçamentária/financeira (por Órgão Executor)**

Órgão Executor	Lei+Créditos (A)	Empenhado (B)	Pago (C)	% Empenho (B/A)	% Pago (C/A)
SCIDADES	10.239.218,50	7.880.115,87	5.323.206,64	76,96	51,99
<b>TOTAL</b>	<b>10.239.218,50</b>	<b>7.880.115,87</b>	<b>5.323.206,64</b>	<b>76,96</b>	<b>51,99</b>

**Execução orçamentária/financeira (por Fonte de Recursos)**

Fonte	Lei+Créditos (A)	Empenhado (B)	Pago (C)	% Empenho (B/A)	% Pago (C/A)
00 - RECURSOS ORDINÁRIOS	2.031.293,51	1.941.188,79	1.941.188,79	95,56	95,56
10 - RECURSOS PROVENIENTES DO FECOP	6.112.962,13	4.669.956,16	2.113.046,93	76,39	34,56
82 - CONVÊNIOS COM ÓRGÃOS FEDERAIS - ADMINISTRAÇÃO DIRETA	2.094.962,86	1.268.970,92	1.268.970,92	60,57	60,57
<b>TOTAL</b>	<b>10.239.218,50</b>	<b>7.880.115,87</b>	<b>5.323.206,64</b>	<b>76,96</b>	<b>51,99</b>

**O que foi concluído no Período (Entregas Efetivas)**

Órgão Responsável: SCIDADES

Nenhum registro de Entregas Efetivas.



**Resumo para Consulta Pública**

Órgão Responsável: SCIDADES

Esta iniciativa se refere a Urbanização das margens do Rio Cocó compreendendo implantação de via paisagística com ciclovia e áreas de esporte e lazer (praça) nos trechos: Trecho I (Av. Presidente Costa e Silva à Av. Val Paraíso), Trecho II, margem esquerda (Av. Dep. Paulino Rocha à Av. Pompílio Gomes), Trecho Zero, margem Direita (Av. Val Paraíso à Barragem Cocó) e Trecho III, margem esquerda (Rua José Albino à Av. Dep. Paulino Rocha).

Executado 70,46% da urbanização das margens do Rio Cocó no trecho entre a Av. Costa e Silva e Av. Paulino Rocha, margem direita

**Matriz de Problemas/Riscos**

Órgão Responsável	Momento	Âmbito	Problema/Risco	Probab.	Impacto	Farol
SCIDADES	Atual	EXECUÇÃO FÍSICA/ OPERACIONAL	Execução de obra	Alta	Alto	

**PROGRAMA**

**723 - CEARÁ DA PROTEÇÃO E BEM ESTAR ANIMAL**

ÓRGÃO GESTOR: SEMA

**OBJETIVO:** Reduzir as populações de animais domésticos abandonados em condições de maus tratos e o número de espécies ameaçadas de extinção no Estado do Ceará

**PÚBLICO ALVO:** Prefeituras municipais, população urbana e rural, ONGs, OSCIPs, instituições de pesquisa e sociedade em geral.

**INICIATIVA:** 723.1.02 - Implantação da lista vermelha da fauna ameaçada no Estado.

**ENTREGA PRIORITÁRIA: LISTA VERMELHA PUBLICADA**

**Definição:** Publicação da lista vermelha da fauna ameaçada no Estado para o conhecimento do status de ameaça das espécies no Ceará.

**Unidade de medida:** Número Absoluto

**Execução Física Regionalizada**

Região	Programado do Ano (A)	Jan - Mar (B)	Jan - Jun (C)	Jan - Set (D)	Jan - Dez (E)	% Exec. Acumulado (E)/(A)
15 - ESTADO DO CEARÁ	1	0	0	0	0	0,00
<b>TOTAL</b>	<b>1</b>	<b>0</b>	<b>0</b>	<b>0</b>	<b>0</b>	<b>0,00</b>

**Execução orçamentária/financeira (por Órgão Executor)**

Órgão Executor	Lei+Créditos (A)	Empenhado (B)	Pago (C)	% Empenho (B/A)	% Pago (C/A)
SEMA	20.000,00	0,00	0,00	0,00	0,00
<b>TOTAL</b>	<b>20.000,00</b>	<b>0,00</b>	<b>0,00</b>	<b>0,00</b>	<b>0,00</b>

**Execução orçamentária/financeira (por Fonte de Recursos)**

Fonte	Lei+Créditos (A)	Empenhado (B)	Pago (C)	% Empenho (B/A)	% Pago (C/A)
16 - COMPENSAÇÃO AMBIENTAL	20.000,00	0,00	0,00	0,00	0,00
<b>TOTAL</b>	<b>20.000,00</b>	<b>0,00</b>	<b>0,00</b>	<b>0,00</b>	<b>0,00</b>

**O que foi concluído no Período (Entregas Efetivas)**

Órgão Responsável: SEMA

Nenhum registro de Entregas Efetivas.

**Resumo para Consulta Pública**

Órgão Responsável: SEMA

A iniciativa caracteriza-se pela elaboração e publicação da Lista Vermelha da Fauna Ameaçada do Estado.

- 1 - Lista Vermelha da Fauna Ameaçada do Estado;
- 2 - Desenvolvimento do programa Cientista Chefe, responsável pela elaboração da Lista da Fauna Ameaçada e publicação da Instrução Normativa nomeando os coordenadores de táxon;
- 3 - Reuniões para o acompanhamento das atividades e entrega das listas preliminares de cada táxon;
- 4 - Decretação de estado de calamidade pública.

**Matriz de Problemas/Riscos**

Nenhum registro de Problemas/Riscos.

**PROGRAMA**

**724 - CEARÁ MAIS VERDE: CONSERVAR E PROTEGER OS RECURSOS NATURAIS E BIODIVERSIDADE DO CEARÁ**

**ÓRGÃO GESTOR:** SEMA

**OBJETIVO:** Ampliar a conservação, recuperação e proteção dos recursos naturais e a biodiversidade do Ceará.

**PÚBLICO ALVO:** Grandes e pequenos produtores rurais do estado do Ceará, terceiro setor, gestores municipais, população residente no entorno das unidades de conservação do estado, sociedade civil em geral.

**INICIATIVA:** 724.1.01 - Ampliação do Sistema Estadual de Unidades de Conservação.

**ENTREGA PRIORITÁRIA:** UNIDADE DE CONSERVAÇÃO IMPLANTADA

**Definição:** Refere-se a criação e/ou regularização de acordo com o Sistema Estadual de Unidades de Conservação, após a contratação e/ou elaboração de estudos técnicos e consultas públicas e inseridas no Cadastro Estadual de Unidades de Conservação (estadual, municipal e particular).

**Unidade de medida:** Número Absoluto

**Execução Física Regionalizada**

Região	Programado do Ano (A)	Jan - Mar (B)	Jan - Jun (C)	Jan - Set (D)	Jan - Dez (E)	% Exec. Acumulado (E)/(A)
01 - CARIRI	1	0	0	0	0	0,00
03 - GRANDE FORTALEZA	0	0	1	1	1	0,00
10 - SERTÃO DE CANINDÉ	0	0	0	0	1	0,00
11 - SERTÃO DE SOBRAL	1	0	0	0	0	0,00
<b>TOTAL</b>	<b>2</b>	<b>0</b>	<b>1</b>	<b>1</b>	<b>2</b>	<b>100,00</b>

**Execução orçamentária/financeira (por Órgão Executor)**

Órgão Executor	Lei+Créditos (A)	Empenhado (B)	Pago (C)	% Empenho (B/A)	% Pago (C/A)
SEMACE	82.000,00	0,00	0,00	0,00	0,00
<b>TOTAL</b>	<b>82.000,00</b>	<b>0,00</b>	<b>0,00</b>	<b>0,00</b>	<b>0,00</b>

**Execução orçamentária/financeira (por Fonte de Recursos)**

Fonte	Lei+Créditos (A)	Empenhado (B)	Pago (C)	% Empenho (B/A)	% Pago (C/A)
70 - RECURSOS DIRETAMENTE ARRECADADOS	82.000,00	0,00	0,00	0,00	0,00
<b>TOTAL</b>	<b>82.000,00</b>	<b>0,00</b>	<b>0,00</b>	<b>0,00</b>	<b>0,00</b>

**O que foi concluído no Período (Entregas Efetivas)**

Órgão Responsável: SEMA

1 unidade de conservação implantada, denominada Área de Relevante Interesse Ecológico (ARIE) Fazenda Raposa, no município de Maracanaú

1 Unidade de Conservação implantada, denominada Monumento Natural Gruta Casa de Pedra, nos municípios de Madalena e Itaitira.

**Resumo para Consulta Pública**

Órgão Responsável: SEMA

Foram entregues duas Unidades de Conservação: 1) Área de Relevante Interesse Ecológico Fazenda Raposa, localizada no município de Maracanaú, com 136,65ha, criada por meio do Decreto nº 33.568, de 30 de abril de 2020 (DOE, 30/04/2020) e 2) Monumento Natural Gruta Casa de Pedra, nos municípios de Madalena e Itatira - CE (DOE, 14/10/2020), com 65,5191 hectares, criado por meio do Decreto nº 33.766, de 14 de outubro de 2020.

Foram finalizados os estudos técnicos e realizada consulta pública referente ao processo de criação da Área de Relevante Interesse Ecológico (ARIE) do Riacho Matinha, no Crato-CE, o processo de criação encontra-se em tramitação.

Encontra-se em análise a minuta do Acordo de Cooperação Técnica para realização dos estudos técnicos do meio físico, biótico, socioeconômico, potencial de uso público, fundiário, geoprocessamento, Sistema de Informação Geográfica (SIG), a fim de subsidiar a SEMA com informações técnicas atualizadas, fornecendo possíveis cenários para a reavaliação ou manutenção de categoria(s) e limites do Parque Estadual das Carnaúbas, Unidade de Conservação Estadual, sob gestão desta SEMA para recategorização e redefinição dos limites do Parque Estadual das Carnaúbas, em Viçosa do Ceará.

Diante da situação atual de pandemia causada pelo COVID 19, as visitas de campo e consultas públicas poderão ter seus cronogramas alterados.

Execução: 100%

**Matriz de Problemas/Riscos**

Nenhum registro de Problemas/Riscos.

**INICIATIVA:** 724.1.02 - Promoção da valorização de espécies vegetais nativas do Ceará.

**ENTREGA PRIORITÁRIA:** MUDA NATIVA PRODUZIDA

**Definição:** Produção de mudas de espécies vegetais nativas que serão destinadas a projetos de florestamento, reflorestamento, arborização urbana, educação ambiental e recuperação de áreas degradadas em regiões administrativas distintas do Ceará.

**Unidade de medida:** Número Absoluto

**Execução Física Regionalizada**

Região	Programado do Ano (A)	Jan - Mar (B)	Jan - Jun (C)	Jan - Set (D)	Jan - Dez (E)	% Exec. Acumulado (E)/(A)
01 - CARIRI	110.000	0	2.400	5.165	9.645	8,77
02 - CENTRO SUL	55.000	9.114	11.493	13.506	15.100	27,45
03 - GRANDE FORTALEZA	120.000	19.127	19.127	28.671	61.963	51,64
05 - LITORAL NORTE	55.000	0	0	0	0	0,00
07 - MACIÇO DO BATURITÉ	65.000	9.744	9.744	10.304	24.414	37,56
08 - SERRA DA IBIAPABA	11.000	8.380	13.648	20.708	25.218	229,25
13 - SERTÃO DOS INHAMUNS	55.000	683	1.356	2.471	2.956	5,37
<b>TOTAL</b>	<b>471.000</b>	<b>47.048</b>	<b>57.768</b>	<b>80.825</b>	<b>139.296</b>	<b>29,57</b>

**Execução orçamentária/financeira (por Órgão Executor)**

Órgão Executor	Lei+Créditos (A)	Empenhado (B)	Pago (C)	% Empenho (B/A)	% Pago (C/A)
SEMA	140.000,00	0,00	0,00	0,00	0,00
<b>TOTAL</b>	<b>140.000,00</b>	<b>0,00</b>	<b>0,00</b>	<b>0,00</b>	<b>0,00</b>

**Execução orçamentária/financeira (por Fonte de Recursos)**

Fonte	Lei+Créditos (A)	Empenhado (B)	Pago (C)	% Empenho (B/A)	% Pago (C/A)
16 - COMPENSAÇÃO AMBIENTAL	140.000,00	0,00	0,00	0,00	0,00
<b>TOTAL</b>	<b>140.000,00</b>	<b>0,00</b>	<b>0,00</b>	<b>0,00</b>	<b>0,00</b>

**O que foi concluído no Período (Entregas Efetivas)**

Órgão Responsável: SEMA

Foram produzidas 139.296 mudas nativas, sendo 61.963 mudas produzidas em Caucaia, 24.414 no Maciço, 2.956 mudas em Tauá, 15.100 em Acopiara, 25.218 mudas em Ubajara e Croatá e 9.645 mudas em Jardim

**Resumo para Consulta Pública**

Órgão Responsável: SEMA

A produção de mudas nativas é contabilizada mediante a soma do que se produz nos dois viveiros de gestão direta da SEMA (Viveiro Parque Estadual Botânico do Ceará e Viveiro do Pacoti, Área de Proteção Ambiental da Serra de Baturité), juntamente à produção dos Viveiros Regionais que estão em atividade (viveiros localizados em diferentes polos do estado, a saber: Centro Sul, Sertão dos Inhamuns, Serra da Ibiapaba e Cariri) e o Viveiro da Unilab em parceria com a SEMA. Têm-se:

- 1) Viveiro Parque Estadual Botânico do Ceará (Grande Fortaleza): 61.963 mudas
- 2) Viveiro do Pacoti (Maciço de Baturité): 24.414 mudas
- 3) Viveiro Regional de Tauá (Sertão dos Inhamuns): 2.956 mudas
- 4) Viveiro Regional de Acopiara (Centro-Sul): 15.100 mudas
- 5) Viveiros Regionais de Ubajara e Croatá (Serra da Ibiapaba): 25.218 mudas
- 6) Viveiro Regional de Jardim (Cariri): 9.645 mudas

Nos três primeiros trimestres do ano, os dois viveiros de gestão direta da SEMA e os Viveiros Regionais ativos produziram um total de 139.296 mudas, logo, da meta total anual acordada, cumpriu-se cerca de 29,57 % da meta anual do PPA (não considerando a meta revisada do AR 2020).

A SEMA realiza o apoio técnico aos viveiros regionais localizados nos municípios citados e em 2021 fará capacitação para viveiristas produção de mudas e para gestão regionalizada.

Com a paralisação de várias atividades durante o isolamento social em decorrência da pandemia causada pela COVID-19, a produção de mudas foi paralisada, justificando-se a não entrega da meta de 471.000 mudas nativas produzidas.

**Matriz de Problemas/Riscos**

Órgão Responsável	Momento	Âmbito	Problema/Risco	Probab.	Impacto	Farol
SEMA	Atual	FATORES EXÓGENOS	Decretação de estado de emergência / calamidade pública	Alta	Médio	

**ENTREGA PRIORITÁRIA: PLANTIO REALIZADO**

**Definição:** Consiste no plantio de mudas de espécies vegetais nativas, bem como com a geração de benefícios socioambientais e ecossistêmicos, para melhorar a qualidade do ar, da água, do clima e bem estar da população cearense. A ampliação de ações de florestamento e reflorestamento se dará por meio do estabelecimento de acordos com interessados nessa iniciativa, seja por cumprimento de obrigações como a reposição florestal ou termos de ajustamento de conduta, ou por objetivos de conservação, recuperação de áreas ou para realização de pesquisas no território do Estado do Ceará

**Unidade de medida:** hectare

**Execução Física Regionalizada**

Região	Programado do Ano (A)	Jan - Mar (B)	Jan - Jun (C)	Jan - Set (D)	Jan - Dez (E)	% Exec. Acumulado (E)/(A)
01 - CARIRI	0,00	2,70	2,70	2,70	2,70	0,00
02 - CENTRO SUL	22,00	0,00	0,00	0,00	0,00	0,00
03 - GRANDE FORTALEZA	17,00	8,87	8,90	8,90	25,29	148,76
07 - MACIÇO DO BATURITÉ	8,00	0,00	0,00	0,00	25,50	318,75
08 - SERRA DA IBIAPABA	1,00	0,50	0,50	0,50	0,50	50,00
<b>TOTAL</b>	<b>48,00</b>	<b>12,07</b>	<b>12,10</b>	<b>12,10</b>	<b>53,99</b>	<b>112,48</b>

**Execução orçamentária/financeira (por Órgão Executor)**

Órgão Executor	Lei+Créditos (A)	Empenhado (B)	Pago (C)	% Empenho (B/A)	% Pago (C/A)
SEMA	360.000,00	0,00	0,00	0,00	0,00
<b>TOTAL</b>	<b>360.000,00</b>	<b>0,00</b>	<b>0,00</b>	<b>0,00</b>	<b>0,00</b>

**Execução orçamentária/financeira (por Fonte de Recursos)**

Fonte	Lei+Créditos (A)	Empenhado (B)	Pago (C)	% Empenho (B/A)	% Pago (C/A)
16 - COMPENSAÇÃO AMBIENTAL	360.000,00	0,00	0,00	0,00	0,00
<b>TOTAL</b>	<b>360.000,00</b>	<b>0,00</b>	<b>0,00</b>	<b>0,00</b>	<b>0,00</b>

**O que foi concluído no Período (Entregas Efetivas)**

Órgão Responsável: SEMA

Execução de plantios e monitoramentos em 0,5ha, no município de Ipu

Execução de plantios e monitoramentos em 2,70ha, no município de Barbalha

Execução de plantios e monitoramentos em 25,29 ha, nos municípios de Caucaia, Fortaleza e Aquiraz

Execução de plantios e monitoramentos em 25,50 ha, nos municípios de Pacoti e Guaramiranga

**Resumo para Consulta Pública**

Órgão Responsável: SEMA

Realizou-se, entre janeiro e novembro de 2020, a execução e efetivação de plantios e monitoramentos em 53,99 ha, para recuperação de mata ciliar de nascente, recuperação de área incendiada/reflorestamento, plantio de espécies vegetais de mangue, bem como plantios em áreas degradadas de Unidades de Conservação. Foram plantado e monitorados:

- 1) 3,18 ha na poligonal do Parque Estadual Botânico do Ceará, bacia hidrográfica do Rio Ceará, Caucaia, Grande Fortaleza;
  - 2) 21,95 ha em áreas do Parque Estadual do Cocó, bacia hidrográfica do Rio Cocó, Fortaleza, Grande Fortaleza;
  - 3) 2,7 ha em ação de reflorestamento em área do município de Barbalha, Bacia Hidrográfica do Salgado, Cariri;
  - 4) 0,5 ha em nascente do Riacho Ipuçaba, no município de Ipu, bacia hidrográfica do Acaraú, Serra da Ibiapaba; e
  - 5) 25,66 ha na bacia hidrográfica do Rio Pacoti nas poligonais das UCs da APA do Rio Pacoti, APA da Serra de Baturité REVIS Periquito Cara-Suja, nas Regiões do Maciço de Baturité e Grande Fortaleza;
- Desta forma, considerando a execução e efetivação de plantios e monitoramentos alcançou-se 112,48% da meta.

**Matriz de Problemas/Riscos**

Nenhum registro de Problemas/Riscos.

**INICIATIVA:** 724.1.04 - Expansão da prevenção, controle e combate aos incêndios florestais em Unidades de Conservação Estaduais.

**ENTREGA PRIORITÁRIA: BRIGADA DE INCÊNDIO IMPLANTADA**

**Definição:** A brigada de incêndio florestal consiste no agrupamento de técnicos qualificados para desenvolver ações de prevenção, controle e combate aos incêndios florestais em unidades de conservação estaduais.

**Unidade de medida:** Número Absoluto

**Execução Física Regionalizada**

Região	Programado do Ano (A)	Jan - Mar (B)	Jan - Jun (C)	Jan - Set (D)	Jan - Dez (E)	% Exec. Acumulado (E)/(A)
03 - GRANDE FORTALEZA	1	0	0	0	0	0,00
<b>TOTAL</b>	<b>1</b>	<b>0</b>	<b>0</b>	<b>0</b>	<b>0</b>	<b>0,00</b>

**Execução orçamentária/financeira (por Órgão Executor)**

Órgão Executor	Lei+Créditos (A)	Empenhado (B)	Pago (C)	% Empenho (B/A)	% Pago (C/A)
SEMA	140.408,00	95.918,48	93.560,48	68,31	66,63
<b>TOTAL</b>	<b>140.408,00</b>	<b>95.918,48</b>	<b>93.560,48</b>	<b>68,31</b>	<b>66,63</b>

**Execução orçamentária/financeira (por Fonte de Recursos)**

Fonte	Lei+Créditos (A)	Empenhado (B)	Pago (C)	% Empenho (B/A)	% Pago (C/A)
16 - COMPENSAÇÃO AMBIENTAL	140.408,00	95.918,48	93.560,48	68,31	66,63
<b>TOTAL</b>	<b>140.408,00</b>	<b>95.918,48</b>	<b>93.560,48</b>	<b>68,31</b>	<b>66,63</b>

**O que foi concluído no Período (Entregas Efetivas)**

Órgão Responsável: SEMA

Nenhum registro de Entregas Efetivas.

**Resumo para Consulta Pública**

Órgão Responsável: SEMA

A entrega precisou ser cancelada após análise da Procuradoria Geral do Estado, sobre o processo do edital para contratação de brigadistas, o qual indeferiu a solicitação.

Os funcionários e servidores voluntários da SEMA estão sendo capacitados como brigadistas florestais para atuação na prevenção e combate aos incêndios florestais que ocorrem nas Unidades de Conservação, em complementação ao trabalho do Corpo de Bombeiros.

**Matriz de Problemas/Riscos**

Nenhum registro de Problemas/Riscos.

**INICIATIVA:** 724.1.06 - Promoção da melhoria da gestão das Unidades de Conservação Estaduais.

**ENTREGA PRIORITÁRIA: PLANO DE MANEJO IMPLANTADO**

**Definição:** O Plano de Manejo é um instrumento técnico que norteia a gestão da Unidade de Conservação, ordenando o uso público.

**Unidade de medida:** Número Absoluto

**Execução Física Regionalizada**

Região	Programado do Ano (A)	Jan - Mar (B)	Jan - Jun (C)	Jan - Set (D)	Jan - Dez (E)	% Exec. Acumulado (E)/(A)
01 - CARIRI	1	0	0	0	1	100,00
03 - GRANDE FORTALEZA	3	0	0	0	3	100,00
04 - LITORAL LESTE	2	0	1	1	1	50,00
05 - LITORAL NORTE	1	0	0	0	1	100,00
<b>TOTAL</b>	<b>7</b>	<b>0</b>	<b>1</b>	<b>1</b>	<b>6</b>	<b>85,71</b>

**Execução orçamentária/financeira (por Órgão Executor)**

Órgão Executor	Lei+Créditos (A)	Empenhado (B)	Pago (C)	% Empenho (B/A)	% Pago (C/A)
SEMA	3.014.485,00	500.000,00	0,00	16,59	0,00
<b>TOTAL</b>	<b>3.014.485,00</b>	<b>500.000,00</b>	<b>0,00</b>	<b>16,59</b>	<b>0,00</b>

**Execução orçamentária/financeira (por Fonte de Recursos)**

Fonte	Lei+Créditos (A)	Empenhado (B)	Pago (C)	% Empenho (B/A)	% Pago (C/A)
00 - RECURSOS ORDINÁRIOS	10.000,00	0,00	0,00	0,00	0,00
01 - COTA-PARTE DO FUNDO DE PARTICIPAÇÃO DOS ESTADOS	4.000,00	0,00	0,00	0,00	0,00
16 - COMPENSAÇÃO AMBIENTAL	3.000.485,00	500.000,00	0,00	16,66	0,00
<b>TOTAL</b>	<b>3.014.485,00</b>	<b>500.000,00</b>	<b>0,00</b>	<b>16,59</b>	<b>0,00</b>



**O que foi concluído no Período (Entregas Efetivas)**

Órgão Responsável: SEMA

- 1 Plano de Manejo da APA da Lagoa de Jijoca, em Jijoca de Jericoacoara
- 1 Plano de Manejo da Estação Ecológica do Pecém, em São Gonçalo do Amarante
- 1 Plano de Manejo do Monumento Natural das Falésias de Beberibe
- 1 Plano de Manejo do Parque Estadual do Cocó, em Fortaleza
- 1 Plano de Manejo do Parque Estadual Marinho da Pedra da Risca do Meio, em Fortaleza
- 1 Plano de Manejo do Parque Estadual Sítio Fundão, no Crato

**Resumo para Consulta Pública**

Órgão Responsável: SEMA

As entregas referentes aos Planos de Manejo de Unidades de Conservação refere-se a entrega e implementação deles. Em função de cada plano ter sua peculiaridade e tempos de elaboração diferentes, serão descritos de maneira agrupada a seguir:

- As ações realizadas no período de janeiro a dezembro de 2020 de 4 Planos de Manejo das Unidades de Conservação: Área de Proteção Ambiental Dunas de Paracuru, Área de Proteção Ambiental do Estuário do Rio Mundaú, Área de Proteção Ambiental do Estuário do Rio Curu e Área de Proteção Ambiental das Dunas da Lagoinha, encontram-se em execução de 40%, tendo sido elaborados os mapas preliminares, diagnósticos da área e relatórios de oficinas, em cumprimento aos Contratos nº 01/2020, 02/2020, 03/2020 e 04/2020, firmado com a empresa GREENTEC CONSULTORIA E PLANEJAMENTO AGRO-FLORESTAL E DO MEIO AMBIENTE LTDA.

- As ações realizadas no período de janeiro a dezembro de 2020 de 3 Planos de Manejo encontram-se em execução de 70%, e entrega de 3 Planos de Manejo conforme segue:

1. Entrega e análise técnica do produto referente ao zoneamento contido no Plano de Manejo da Unidade de Conservação Área de Proteção Ambiental do Estuário do Rio Ceará.
2. Revisão Final pela Comissão Técnica de 1 Plano de Manejo: Parque Estadual Botânico do Ceará.
3. Entregue o Plano de Manejo da Unidade de Conservação Monumento Natural das Falésias de Beberibe, disponível no link: <https://www.sema.ce.gov.br/plano-de-manejo-monumento-natural-das-falesias-de-beberibe/>
4. Entregue o Plano de Manejo da Unidade de Conservação Parque Estadual Marinho da Pedra da Risca do Meio, disponível no link: <https://www.sema.ce.gov.br/plano-de-manejo-do-parque-estadual-marinho-pedra-da-risca-do-meio/>
5. Entregue o Plano de Manejo da Unidade de Conservação Parque Estadual do Cocó, disponível no link: <https://www.sema.ce.gov.br/wp-content/uploads/sites/36/2021/01/planoCoco.pdf>
6. A revisão do Plano de Manejo da Área de Proteção Ambiental Lagoa do Uruaú ficou para 2021, por solicitação do Conselho Gestor Deliberativo da Unidade de Conservação.

As ações executadas no período de janeiro a dezembro de 2020 de 4 Planos de Manejo das UCs (APA da Lagoa de Jijoca, Estação Ecológica do Pecém, Parque Estadual Sítio Fundão e Monumento Natural das Falésias de Beberibe) encontram-se em execução de 50% do planejado para 2020, pois foram finalizados e estão em implantação durante 2020 a 2023.

Algumas atividades relativas a essa entrega sofreram atraso no cronograma por impedimento de atividades em campo em função da pandemia causada pela Covid 19.

Execução final: 85,71%

**Matriz de Problemas/Riscos**

Nenhum registro de Problemas/Riscos.

**INICIATIVA:** 724.1.07 - Promoção da regularização ambiental de propriedades e posses rurais no estado do Ceará.

**ENTREGA PRIORITÁRIA: CADASTRO AMBIENTAL RURAL REALIZADO**

**Definição:** A entrega refere-se à realização do cadastro ambiental dos imóveis rurais lançados no Sistema Nacional de Cadastro Ambiental Rural.

**Unidade de medida:** Número Absoluto

**Execução Física Regionalizada**

Região	Programado do Ano (A)	Jan - Mar (B)	Jan - Jun (C)	Jan - Set (D)	Jan - Dez (E)	% Exec. Acumulado (E)/(A)
01 - CARIRI	55	0	0	0	0	0,00
02 - CENTRO SUL	34	0	0	0	0	0,00
03 - GRANDE FORTALEZA	55	0	0	0	0	0,00
04 - LITORAL LESTE	13	0	0	0	0	0,00
05 - LITORAL NORTE	40	0	0	0	0	0,00
07 - MACIÇO DO BATURITÉ	45	0	0	0	0	0,00
08 - SERRA DA IBIAPABA	38	0	0	0	0	0,00
09 - SERTÃO CENTRAL	40	0	0	0	0	0,00
10 - SERTÃO DE CANINDÉ	56	0	0	0	0	0,00
11 - SERTÃO DE SOBRAL	27	0	0	0	0	0,00
12 - SERTÃO DOS CRATEÚS	42	0	0	0	0	0,00
13 - SERTÃO DOS INHAMUNS	24	0	0	0	0	0,00
14 - VALE DO JAGUARIBE	52	0	0	0	0	0,00
<b>TOTAL</b>	<b>521</b>	<b>0</b>	<b>0</b>	<b>0</b>	<b>0</b>	<b>0,00</b>

**Execução orçamentária/financeira (por Órgão Executor)**

Órgão Executor	Lei+Créditos (A)	Empenhado (B)	Pago (C)	% Empenho (B/A)	% Pago (C/A)
SEMACE	1.850.000,00	325.885,00	91.885,00	17,62	4,97
<b>TOTAL</b>	<b>1.850.000,00</b>	<b>325.885,00</b>	<b>91.885,00</b>	<b>17,62</b>	<b>4,97</b>

**Execução orçamentária/financeira (por Fonte de Recursos)**

Fonte	Lei+Créditos (A)	Empenhado (B)	Pago (C)	% Empenho (B/A)	% Pago (C/A)
70 - RECURSOS DIRETAMENTE ARRECADADOS	1.650.000,00	325.885,00	91.885,00	19,75	5,56
82 - CONVÊNIOS COM ÓRGÃOS FEDERAIS - ADMINISTRAÇÃO INDIRETA	200.000,00	0,00	0,00	0,00	0,00
<b>TOTAL</b>	<b>1.850.000,00</b>	<b>325.885,00</b>	<b>91.885,00</b>	<b>17,62</b>	<b>4,97</b>

**O que foi concluído no Período (Entregas Efetivas)**

Órgão Responsável: IDACE

Nenhum registro de Entregas Efetivas.

Órgão Responsável: SEMACE

Nenhum Cadastro Ambiental Rural (CAR) foi realizado entre janeiro e dezembro de 2020.

**Resumo para Consulta Pública**

Órgão Responsável: IDACE

Não há previsão de execução para o período.

Está em andamento a assinatura de TDCO entre a SEMACE E IDACE para execução desta ação a partir de 2021

Órgão Responsável: SEMACE

O produto dessa iniciativa consiste no Cadastro Ambiental Rural (CAR). O CAR é um registro público eletrônico de âmbito nacional, obrigatório para todos os imóveis rurais, com a finalidade de integrar informações ambientais das propriedades e posses rurais (dentre elas a Reserva Legal, Áreas de Preservação Permanente e/ou de Uso Restrito), compondo base de dados para controle, monitoramento, planejamento ambiental e econômico.

Nenhum Cadastro Ambiental Rural (CAR) foi realizado entre janeiro e dezembro de 2020.

O CAR dos assentamentos deve ser feito pelo Idace. Para tanto, será assinado um TDCO entre SEMACE e IDACE, para que a SEMACE repasse os recursos financeiros para o IDACE realizar o CAR. Esse TDCO, entretanto, só será assinado em 2021, pois não houve tempo hábil para assinatura em 2020. A SEMACE aguarda a apresentação, pelo IDACE, do plano de trabalho que subsidiará o TDCO. Por conta da pandemia de covid-19, as atividades nos órgãos ficaram comprometidas, o que está atrasando as tratativas desse TDCO.

**Matriz de Problemas/Riscos**

Órgão Responsável	Momento	Âmbito	Problema/Risco	Probab.	Impacto	Farol
SEMACE	Atual	CONTRATOS / CONVÊNIOS / CONGÊNERES	Termo de Descentralização de Crédito Orçamentário (TDCO)	Alta	Alto	

**PROGRAMA**

**725 - CEARÁ NO CLIMA: MITIGANDO E SE ADAPTANDO ÀS MUDANÇAS CLIMÁTICAS**

**ÓRGÃO GESTOR:** SEMA

**OBJETIVO:** Reduzir as emissões de gases de efeito estufa no estado do Ceará e minimizar os efeitos negativos das mudanças climáticas

**PÚBLICO ALVO:** Pequenos e grandes produtores rurais do Ceará, gestores municipais, população residente e turistas em municípios costeiros, atores do segmento de energias renováveis e atividade econômica terciária em zona costeira.

**INICIATIVA:** 725.1.02 - Promoção da Política Estadual de Gerenciamento Costeiro.

**ENTREGA PRIORITÁRIA: CERTIFICAÇÃO CONCEDIDA**

**Definição:** O Selo Praia Limpa é a certificação que consiste em reconhecer as praias quanto a parâmetros ambientais que proporcionem uma boa qualidade ambiental.

**Unidade de medida:** Número Absoluto

**Execução Física Regionalizada**

Região	Programado do Ano (A)	Jan - Mar (B)	Jan - Jun (C)	Jan - Set (D)	Jan - Dez (E)	% Exec. Acumulado (E)/(A)
03 - GRANDE FORTALEZA	2	0	0	0	0	0,00
04 - LITORAL LESTE	1	0	0	0	0	0,00
05 - LITORAL NORTE	1	0	0	0	0	0,00
06 - LITORAL OESTE / VALE DO CURU	1	0	0	0	0	0,00
<b>TOTAL</b>	<b>5</b>	<b>0</b>	<b>0</b>	<b>0</b>	<b>0</b>	<b>0,00</b>

**Execução orçamentária/financeira (por Órgão Executor)**

Órgão Executor	Lei+Créditos (A)	Empenhado (B)	Pago (C)	% Empenho (B/A)	% Pago (C/A)
SEMA	80.000,00	0,00	0,00	0,00	0,00
<b>TOTAL</b>	<b>80.000,00</b>	<b>0,00</b>	<b>0,00</b>	<b>0,00</b>	<b>0,00</b>

**Execução orçamentária/financeira (por Fonte de Recursos)**

Fonte	Lei+Créditos (A)	Empenhado (B)	Pago (C)	% Empenho (B/A)	% Pago (C/A)
16 - COMPENSAÇÃO AMBIENTAL	80.000,00	0,00	0,00	0,00	0,00
<b>TOTAL</b>	<b>80.000,00</b>	<b>0,00</b>	<b>0,00</b>	<b>0,00</b>	<b>0,00</b>

**O que foi concluído no Período (Entregas Efetivas)**

Órgão Responsável: SEMA

Nenhum registro de Entregas Efetivas.

**Resumo para Consulta Pública**

Órgão Responsável: SEMA

A entregue refere-se a avaliação das praias do Estado do Ceará, considerando critérios ambientais, com objetivo de certificá-las.

- 1 - Certificação concedida;
- 2 - Divulgação do formato de avaliação;
- 3 - Atividades de capacitação dos municípios;
- 4 - Restrição de trabalho presencial.

**Matriz de Problemas/Riscos**

Nenhum registro de Problemas/Riscos.

**INICIATIVA:** 725.1.03 - Promoção da fiscalização de fontes poluidoras da qualidade do ar.

**ENTREGA PRIORITÁRIA: BLITZ REALIZADA**

**Definição:** Ações de fiscalização com uso de equipamentos que visam o controle da poluição atmosférica, provocadas por veículos do ciclo diesel.

**Unidade de medida:** Número Absoluto

**Execução Física Regionalizada**

Região	Programado do Ano (A)	Jan - Mar (B)	Jan - Jun (C)	Jan - Set (D)	Jan - Dez (E)	% Exec. Acumulado (E)/(A)
01 - CARIRI	1	0	0	0	0	0,00
03 - GRANDE FORTALEZA	1	1	1	4	5	500,00
07 - MACIÇO DO BATURITÉ	0	0	0	0	1	0,00
09 - SERTÃO CENTRAL	0	0	0	0	2	0,00
11 - SERTÃO DE SOBRAL	1	0	0	0	0	0,00
<b>TOTAL</b>	<b>3</b>	<b>1</b>	<b>1</b>	<b>4</b>	<b>8</b>	<b>266,67</b>

**Execução orçamentária/financeira (por Órgão Executor)**

Órgão Executor	Lei+Créditos (A)	Empenhado (B)	Pago (C)	% Empenho (B/A)	% Pago (C/A)
SEMACE	300.000,00	0,00	0,00	0,00	0,00
<b>TOTAL</b>	<b>300.000,00</b>	<b>0,00</b>	<b>0,00</b>	<b>0,00</b>	<b>0,00</b>

**Execução orçamentária/financeira (por Fonte de Recursos)**

Fonte	Lei+Créditos (A)	Empenhado (B)	Pago (C)	% Empenho (B/A)	% Pago (C/A)
70 - RECURSOS DIRETAMENTE ARRECADADOS	300.000,00	0,00	0,00	0,00	0,00
<b>TOTAL</b>	<b>300.000,00</b>	<b>0,00</b>	<b>0,00</b>	<b>0,00</b>	<b>0,00</b>

**O que foi concluído no Período (Entregas Efetivas)**

Órgão Responsável: SEMACE

De janeiro a dezembro de 2020 foram realizadas 08 blitz.

**Resumo para Consulta Pública**

Órgão Responsável: SEMACE

Esse produto consiste na realização de blitz em rodovias dentro do Estado do Ceará, isto é, fiscalizações programadas realizadas pela SEMACE, em rodovias localizadas dentro do território cearense, com a finalidade de verificar o atendimento à legislação ambiental vigente, no que tange as emissões de fumaça pelos veículos do ciclo diesel. De janeiro a dezembro de 2020, foram realizadas 08 blitz.

**Matriz de Problemas/Riscos**

Nenhum registro de Problemas/Riscos.

**PROGRAMA**

**726 - RESÍDUOS SÓLIDOS**

**ÓRGÃO GESTOR:** SEMA

**OBJETIVO:** Reduzir os impactos negativos da geração e da disposição inadequada de resíduos sólidos no meio ambiente e sobre a saúde humana.

**PÚBLICO ALVO:** População urbana, catadores de materiais reutilizáveis e recicláveis e gestores municipais.

**INICIATIVA:** 726.1.02 - Expansão dos serviços de tratamento e disposição final adequada de resíduos sólidos.

**ENTREGA PRIORITÁRIA:** CENTRAL DE TRATAMENTO IMPLANTADA

**Definição:** Entende-se por central de tratamento de resíduos sólidos implantada a estrutura destinada a aterro sanitário, tratamento de resíduos de saúde, resíduos orgânicos, oriundos da construção civil e outras formas de aproveitamento dos resíduos.

**Unidade de medida:** Número Absoluto

**Execução Física Regionalizada**

Região	Programado do Ano (A)	Jan - Mar (B)	Jan - Jun (C)	Jan - Set (D)	Jan - Dez (E)	% Exec. Acumulado (E)/(A)
14 - VALE DO JAGUARIBE	1	0	0	0	0	0,00
<b>TOTAL</b>	<b>1</b>	<b>0</b>	<b>0</b>	<b>0</b>	<b>0</b>	<b>0,00</b>

**Execução orçamentária/financeira (por Órgão Executor)**

Órgão Executor	Lei+Créditos (A)	Empenhado (B)	Pago (C)	% Empenho (B/A)	% Pago (C/A)
SCIDADES	4.339.611,82	417.922,96	417.922,96	9,63	9,63
<b>TOTAL</b>	<b>4.339.611,82</b>	<b>417.922,96</b>	<b>417.922,96</b>	<b>9,63</b>	<b>9,63</b>

**Execução orçamentária/financeira (por Fonte de Recursos)**

Fonte	Lei+Créditos (A)	Empenhado (B)	Pago (C)	% Empenho (B/A)	% Pago (C/A)
00 - RECURSOS ORDINÁRIOS	3.889.611,82	239.830,74	239.830,74	6,16	6,16
48 - OPERAÇÕES DE CRÉDITO EXTERNAS - TESOURO/BID	450.000,00	178.092,22	178.092,22	39,57	39,57
<b>TOTAL</b>	<b>4.339.611,82</b>	<b>417.922,96</b>	<b>417.922,96</b>	<b>9,63</b>	<b>9,63</b>

**O que foi concluído no Período (Entregas Efetivas)**

Órgão Responsável: SCIDADES

Nenhum registro de Entregas Efetivas.

**Resumo para Consulta Pública**

Órgão Responsável: SCIDADES

O produto Central de Tratamento Construída, no município de Limoeiro do Norte, refere-se à implantação de infraestrutura necessária para o tratamento e a disposição final adequada dos resíduos sólidos urbanos, contemplando unidade de tratamento de resíduos da construção civil, unidade de compostagem, unidade de tratamento de resíduos de serviços de saúde e aterro sanitário, além das Estações de Transbordo de Resíduos (ETRs).

O produto Central de Tratamento Construída, no município de Limoeiro do Norte, refere-se à implantação de infraestrutura necessária para o tratamento e a disposição final adequada dos resíduos sólidos urbanos, contemplando unidade de tratamento de resíduos da construção civil, unidade de compostagem, unidade de tratamento de resíduos de serviços de saúde e aterro sanitário, além das Estações de Transbordo de Resíduos (ETRs).

Na Região Vale do Jaguaribe o conjunto CTR e ETRs atenderá, de forma compartilhada, 13 municípios que fazem parte do Consórcio para Gestão Integrada de Resíduos Sólidos da Região Vale do Jaguaribe (CGIRS-VJ) - Erere, Alto Santo, Iracema, Itaiçaba, Jaguaruana, Limoeiro do Norte, Morada Nova, Palhano, Potiretama, Quixeré, Russas, São João do Jaguaribe e Tabuleiro do Norte.

A obra encontra-se paralisada, com 38,38 % de execução física. O Contrato Nº 005/CIDADES/2018 foi rescindido e encontra-se em curso novo processo licitatório.

No mês de AGOSTO/2020, foi publicado o Aviso de Licitação das obras remanescentes da CTR de Limoeiro do Norte - Concorrência Pública Nacional Nº 20200003.

**Matriz de Problemas/Riscos**

Órgão Responsável	Momento	Âmbito	Problema/Risco	Probab.	Impacto	Farol
SCIDADES	Atual	PROCESSOS	Desapropriação; aquisição de terreno/imóvel	Média	Médio	

**ENTREGA PRIORITÁRIA: UNIDADE DE TRATAMENTO IMPLANTADA**

**Definição:** Refere-se à unidade de tratamento de resíduos sólidos implantada para executar pelo menos uma das seguintes etapas do processo: triagem, segregação, reciclagem, compostagem e armazenamento de resíduos sólidos urbanos.

**Unidade de medida:** Número Absoluto

**Execução Física Regionalizada**

Região	Programado do Ano (A)	Jan - Mar (B)	Jan - Jun (C)	Jan - Set (D)	Jan - Dez (E)	% Exec. Acumulado (E)/(A)
02 - CENTRO SUL	6	0	0	0	0	0,00
03 - GRANDE FORTALEZA	8	0	0	0	0	0,00
04 - LITORAL LESTE	2	0	0	0	0	0,00
05 - LITORAL NORTE	4	0	0	0	0	0,00
07 - MACIÇO DO BATURITÉ	11	0	0	0	0	0,00
11 - SERTÃO DE SOBRAL	20	0	0	0	0	0,00
12 - SERTÃO DOS CRATEÚS	8	0	0	0	0	0,00
14 - VALE DO JAGUARIBE	8	0	0	0	0	0,00
<b>TOTAL</b>	<b>67</b>	<b>0</b>	<b>0</b>	<b>0</b>	<b>0</b>	<b>0,00</b>

**Execução orçamentária/financeira (por Órgão Executor)**

Órgão Executor	Lei+Créditos (A)	Empenhado (B)	Pago (C)	% Empenho (B/A)	% Pago (C/A)
CEASA	5.100.000,00	0,00	0,00	0,00	0,00
SCIDADES	9.912.308,10	1.924.295,81	1.457.988,86	19,41	14,71
FESB	100.000,00	0,00	0,00	0,00	0,00
SEMA	40.800.000,00	0,00	0,00	0,00	0,00
<b>TOTAL</b>	<b>55.912.308,10</b>	<b>1.924.295,81</b>	<b>1.457.988,86</b>	<b>3,44</b>	<b>2,61</b>



**Execução orçamentária/financeira (por Fonte de Recursos)**

Fonte	Lei+Créditos (A)	Empenhado (B)	Pago (C)	% Empenho (B/A)	% Pago (C/A)
00 - RECURSOS ORDINÁRIOS	48.308,10	48.307,75	48.307,75	99,99	99,99
21 - GOVERNO MUNICIPAL - APLICAÇÃO DIRETA	40.800.000,00	0,00	0,00	0,00	0,00
23 - ÓRGÃOS PRIVADOS - APLICAÇÃO DIRETA	5.000.000,00	0,00	0,00	0,00	0,00
48 - OPERAÇÕES DE CRÉDITO EXTERNAS - TESOURO/BID	9.864.000,00	1.875.988,06	1.409.681,11	19,01	14,29
70 - RECURSOS DIRETAMENTE ARRECADADOS	200.000,00	0,00	0,00	0,00	0,00
<b>TOTAL</b>	<b>55.912.308,10</b>	<b>1.924.295,81</b>	<b>1.457.988,86</b>	<b>3,44</b>	<b>2,61</b>

**O que foi concluído no Período (Entregas Efetivas)**

Órgão Responsável: CEASA

No período de janeiro a dezembro não houve unidade de tratamento implantada.

Órgão Responsável: SCIDADES

Nenhum registro de Entregas Efetivas.

Órgão Responsável: SEMA

Nenhum registro de Entregas Efetivas.

## Resumo para Consulta Pública

Órgão Responsável: CEASA

A entrega refere-se à unidade de tratamento de resíduos sólidos implantada para executar pelo menos uma das seguintes etapas do processo: triagem, segregação, reciclagem, compostagem e armazenamento de resíduos sólidos urbanos. No período de janeiro a dezembro não houve unidade de tratamento implantada.

Foi elaborado um Projeto em Conjunto com a consultoria Ecoterra Engenharia e Consultoria Ambiental - Elaboração e Desenvolvimento de Projeto de Adequação do Manejo de Resíduos Sólidos da CEASA/Maracanaú.

Andamento do Projeto:

Produto 1 "Diagnóstico da gestão de resíduos sólidos e identificação das principais fragilidades" finalizado - 100% concluído.

Produto 2 "Proposições de ações, controle e planejamento" em execução - 50% concluído - com prazo de entrega até 30 de março de 2020.

2º Projeto: UFC/EMBRAPA: Tratamento dos Resíduos Sólidos gerados na CEASA/Programa Mais Nutrição para Geração de Biogás;

- 1º Etapa - Fase Inicial - Dimensionamento do Projeto - Projeto em andamento - 20% executado;

- 2º Etapa - Construção Biodigestor/Reator: À iniciar - 0% executado;

- 3º Etapa - Operação do Biodigestor: À iniciar - 0% executado.

No período de janeiro a novembro está sendo analisado os Produtos I e II de Manejo de Resíduos Sólidos da CEASA entreposto Maracanaú. Está sendo estudado o Plano de Implantação do Projeto

Órgão Responsável: SCIDADES

No âmbito do Programa de Desenvolvimento Urbano de Polos Regionais do Ceará - Vale do Jaguaribe e Vale do Acaraú, serão construídas as Centrais Municipais Reciclagem - CMRs (30 unidades em 28 municípios). A construção das CMRs está dividida em três contratações distintas, as quais serão apresentadas a seguir:

1) CMRs Cidades-Polo (6 unidades): Execução de 100% em 2019 da construção de 03 Centrais Municipais de Reciclagem (CMRs) em Sobral (cidade polo da região do Vale do Acaraú). No mês de junho/2020 foram finalizadas as CMRs dos municípios de Russas e Limoeiro do Norte (cidades Polo do Vale do Jaguaribe). No mês de dezembro/2020 foi concluída a CMR de Morada Nova. Será agendada visita técnica por esta UGP II, juntamente com a SOP, para vistoria e emissão de Termo de Recebimento Provisório da obra. Para as devidas implantações destas CMRs serão adquiridos equipamentos, no entanto a entrega destes equipamentos somente será efetivada próximo à conclusão das obras.

2) CMRs Vale do Acaraú - 16 unidades nos municípios: Alcântaras, Cariré, Coreaú, Forquilha, Frecheirinha, Graça, Groaíras, Massapê, Meruoca, Moraújo, Pacujá, Santana do Acaraú, Senador Sá, Reriutaba, Varjota e Pires Ferreira. Foram executados 8,25% das obras, com serviços iniciados nos municípios de Senador Sá, Forquilha e Cariré; por conta da lentidão identificada, foi formalizada a rescisão contratual em 09/09/2019 (DOE) do Contrato nº 035/2018. No ano de 2019, essa entrega foi pactuada para 13 municípios do Vale do Acaraú, mas foram incluídos no projeto mais 3 municípios (Reriutaba, Varjota e Pires Ferreira). Em 2020, está em curso novo processo licitatório. No mês de dezembro/2020, foram analisadas as 02 propostas da LPN Nº 20200002, e, após orientações da ASJUR sobre as pendências identificadas, esta UGP II trabalhou no Relatório de Julgamento das Propostas. Como até a data de publicação do aviso de licitação a licença ambiental da CMR de Alcântaras não havia sido emitida, este município foi retirado do processo, ficando 15 municípios. Para as devidas implantações destas CMRs serão adquiridos equipamentos, no entanto a entrega destes equipamentos somente será efetivada próximo à conclusão das obras.

3) CMR Vale do Jaguaribe - 08 unidades nos municípios: Alto Santo, Ererê, Iracema, Palhano, Potiretama, Quixeré, São João do Jaguaribe e Tabuleiro do Norte. O contrato nº 021/2019 foi formalizado no segundo semestre de 2019 e a Ordem de Serviço emitida em março de 2020, entretanto, devido à pandemia da COVID 19, os serviços só foram efetivamente iniciados em junho/2020. Até dezembro de 2020, as obras vem sendo executadas nos municípios de Quixeré, Ererê, Potiretama, Iracema e São João do Jaguaribe. O contrato encontra-se com 28,52% de execução física. Para as devidas implantações destas CMRs serão adquiridos equipamentos, no entanto a entrega destes equipamentos somente será efetivada próximo à conclusão das obras.

Órgão Responsável: SEMA

A entrega refere-se ao equipamento recebimento e tratamento, que se destine pelo menos a uma das atividades a seguir: triagem, segregação, reciclagem, compostagem e armazenamento, de resíduos sólidos urbanos.

1 - unidade de tratamento implantada;

2 - Formação de consórcios;

3 - Atividades preparatórias para os processos de licitação dos equipamentos;

4 - Restrição de trabalho presencial.

**Matriz de Problemas/Riscos**

Órgão Responsável	Momento	Âmbito	Problema/Risco	Probab.	Impacto	Farol
CEASA	Futuro	FATORES EXÓGENOS	Decretação de estado de emergência / calamidade pública	Baixa	Médio	
SCIDADES	Atual	PROCESSOS	Licitação	Alta	Médio	
SEMA	Futuro	FATORES EXÓGENOS	Decretação de estado de emergência / calamidade pública	Baixa	Médio	

**INICIATIVA:** 726.1.03 - Expansão da atividade econômica da reciclagem.

**ENTREGA PRIORITÁRIA:** CATADOR BENEFICIADO

**Definição:** Consiste no assessoramento da categoria de catadores com a finalidade de promover melhoria de qualidade de vida destes, incentivando-os a produzirem de forma associada, fomentando a inclusão destes na cadeia produtiva da reciclagem de resíduos sólidos.

**Unidade de medida:** Número Absoluto

**Execução Física Regionalizada**

Região	Programado do Ano (A)	Jan - Mar (B)	Jan - Jun (C)	Jan - Set (D)	Jan - Dez (E)	% Exec. Acumulado (E)/(A)
01 - CARIRI	300	0	0	0	126	42,00
02 - CENTRO SUL	300	0	0	0	66	22,00
03 - GRANDE FORTALEZA	700	0	0	0	429	61,29
04 - LITORAL LESTE	200	0	0	0	34	17,00
05 - LITORAL NORTE	300	0	0	0	65	21,67
06 - LITORAL OESTE / VALE DO CURU	400	0	0	0	0	0,00
07 - MACIÇO DO BATURITÉ	12	0	0	0	0	0,00
08 - SERRA DA IBIAPABA	200	0	0	0	0	0,00
09 - SERTÃO CENTRAL	112	0	0	0	31	27,68
10 - SERTÃO DE CANINDÉ	200	0	0	0	40	20,00
11 - SERTÃO DE SOBRAL	37	0	0	0	170	459,46
12 - SERTÃO DOS CRATEÚS	300	0	0	0	68	22,67
14 - VALE DO JAGUARIBE	191	0	0	0	313	163,87
<b>TOTAL</b>	<b>3.252</b>	<b>0</b>	<b>0</b>	<b>0</b>	<b>1.342</b>	<b>41,27</b>

**Execução orçamentária/financeira (por Órgão Executor)**

Órgão Executor	Lei+Créditos (A)	Empenhado (B)	Pago (C)	% Empenho (B/A)	% Pago (C/A)
SCIDADES	1.245.204,00	0,00	0,00	0,00	0,00
FESB	500.000,00	0,00	0,00	0,00	0,00
SEMA	13.000,00	0,00	0,00	0,00	0,00
<b>TOTAL</b>	<b>1.758.204,00</b>	<b>0,00</b>	<b>0,00</b>	<b>0,00</b>	<b>0,00</b>

**Execução orçamentária/financeira (por Fonte de Recursos)**

Fonte	Lei+Créditos (A)	Empenhado (B)	Pago (C)	% Empenho (B/A)	% Pago (C/A)
00 - RECURSOS ORDINÁRIOS	18.000,00	0,00	0,00	0,00	0,00
70 - RECURSOS DIRETAMENTE ARRECADADOS	500.000,00	0,00	0,00	0,00	0,00
82 - CONVÊNIOS COM ÓRGÃOS FEDERAIS - ADMINISTRAÇÃO DIRETA	1.240.204,00	0,00	0,00	0,00	0,00
<b>TOTAL</b>	<b>1.758.204,00</b>	<b>0,00</b>	<b>0,00</b>	<b>0,00</b>	<b>0,00</b>

**O que foi concluído no Período (Entregas Efetivas)**

Órgão Responsável: SCIDADES

Nenhum registro de Entregas Efetivas.

Órgão Responsável: SEMA

Nenhum registro de Entregas Efetivas.

**Resumo para Consulta Pública**

Órgão Responsável: SCIDADES

O Termo de Colaboração com a Fundação ASTEF, foi reincidento.

Órgão Responsável: SEMA

A entrega refere-se ao apoio as associações de catadores por meio incentivo ao associativismo.

- 1 - Catador beneficiado;
- 2 - Pagamento de 4 parcelas do benefício de 1.342 catadores;
- 3 - Atividades preparatórias para o pagamento das 2 últimas parcelas do benefício.
- 4 - Lentidão na tramitação dos processos que amparam o pagamento..

**Matriz de Problemas/Riscos**

Órgão Responsável	Momento	Âmbito	Problema/Risco	Probab.	Impacto	Farol
SCIDADES	Futuro	EXECUÇÃO FÍSICA/ OPERACIONAL	Execução de serviços diversos	Alta	Alto	
SEMA	Atual	FATORES EXÓGENOS	Decretação de estado de emergência / calamidade pública	Alta	Alto	
SEMA	Atual	FATORES EXÓGENOS	Interferência política	Alta	Baixo	

**TEMA**

**7.3 - RECURSOS HÍDRICOS**

**PROGRAMA**

**731 - PLANEJAMENTO E GESTÃO PARTICIPATIVA DOS RECURSOS HÍDRICOS**

**ÓRGÃO GESTOR:** SRH

**OBJETIVO:** Promover a utilização múltipla e eficiente dos recursos hídricos, numa perspectiva de sustentabilidade ambiental, contemplando a ampliação do conhecimento técnico-científico, o aperfeiçoamento do planejamento e da gestão integrada e participativa.

**PÚBLICO ALVO:** População das sedes municipais, dos distritos e das localidades rurais, entidades governamentais e não governamentais, universidades, institutos de pesquisa e setores produtivos do Estado do Ceará.

**INICIATIVA:** 731.1.01 - Qualificação do uso dos instrumentos de gestão dos recursos hídricos.

**ENTREGA PRIORITÁRIA:** EQUIPAMENTO DE MACROMEDIÇÃO IMPLANTADO

**Definição:** Instalação de hidrômetros na captação dos usuários estratégicos de recursos hídricos distribuídos nas doze bacias hidrográficas, com vistas à quantificação da demanda hídrica, promovendo um maior controle e o uso mais eficiente dos recursos hídricos.

**Unidade de medida:** Número Absoluto

**Execução Física Regionalizada**

Região	Programado do Ano (A)	Jan - Mar (B)	Jan - Jun (C)	Jan - Set (D)	Jan - Dez (E)	% Exec. Acumulado (E)/(A)
02 - CENTRO SUL	1	0	0	0	0	0,00
03 - GRANDE FORTALEZA	3	0	0	0	0	0,00
06 - LITORAL OESTE / VALE DO CURU	1	0	0	0	0	0,00
11 - SERTÃO DE SOBRAL	1	0	0	0	0	0,00
14 - VALE DO JAGUARIBE	1	0	0	0	0	0,00
<b>TOTAL</b>	<b>7</b>	<b>0</b>	<b>0</b>	<b>0</b>	<b>0</b>	<b>0,00</b>

**Execução orçamentária/financeira (por Órgão Executor)**

Órgão Executor	Lei+Créditos (A)	Empenhado (B)	Pago (C)	% Empenho (B/A)	% Pago (C/A)
COGERH	35.448,00	0,00	0,00	0,00	0,00
<b>TOTAL</b>	<b>35.448,00</b>	<b>0,00</b>	<b>0,00</b>	<b>0,00</b>	<b>0,00</b>

**Execução orçamentária/financeira (por Fonte de Recursos)**

Fonte	Lei+Créditos (A)	Empenhado (B)	Pago (C)	% Empenho (B/A)	% Pago (C/A)
70 - RECURSOS DIRETAMENTE ARRECADADOS	35.448,00	0,00	0,00	0,00	0,00
<b>TOTAL</b>	<b>35.448,00</b>	<b>0,00</b>	<b>0,00</b>	<b>0,00</b>	<b>0,00</b>

**O que foi concluído no Período (Entregas Efetivas)**

Órgão Responsável: COGERH  
NÃO CONCLUÍDA (0)

**Resumo para Consulta Pública**

Órgão Responsável: COGERH

O pregão eletrônico para a aquisição dos equipamentos ocorreu no dia 22.09.2020 tendo sua Ordem de Fornecimento emitida no dia 29 de outubro de 2020. Vale ressaltar que estes equipamentos são importados e costumam levar até 90 dias para sua fabricação e importação, além de ser necessário mais alguns dias para sua calibração e emissão de certificados. Diante do exposto, estes equipamentos (SETE) só estarão a disposição no início de 2021, tendo por contrato o prazo até o dia 26.02.2021 para a sua entrega.

**Matriz de Problemas/Riscos**

Órgão Responsável	Momento	Âmbito	Problema/Risco	Probab.	Impacto	Farol
COGERH	Atual	EXECUÇÃO FÍSICA/ OPERACIONAL	Execução de serviços diversos	Alta	Médio	

**INICIATIVA:** 731.1.02 - Promoção do monitoramento e geração de informações hidrometeorológicas.

**ENTREGA PRIORITÁRIA: INFORMAÇÃO HIDROMETEOROLÓGICA PUBLICADA**

**Definição:** Contém as informações dos boletins diários de previsão de tempo, prognóstico mensal de clima, calendário de chuvas, monitoramento anual dos espelhos d'água e mapa mensal de monitoramento de secas disponibilizados na página da FUNCEME ([www.funceme.br](http://www.funceme.br)); Estas informações servem de subsídios para auxiliar na formulação do planejamento governamental, na definição de políticas e diretrizes de planejamento e gestão dos recursos hídricos, na definição de políticas de desenvolvimento rural e agrário, na implementação de ações de combate à degradação ambiental e na organização de atividades da defesa civil e a sociedade em geral.

**Unidade de medida:** Número Absoluto

**Execução Física Regionalizada**

Região	Programado do Ano (A)	Jan - Mar (B)	Jan - Jun (C)	Jan - Set (D)	Jan - Dez (E)	% Exec. Acumulado (E)/(A)
15 - ESTADO DO CEARÁ	1.001	250	499	781	1.001	100,00
<b>TOTAL</b>	<b>1.001</b>	<b>250</b>	<b>499</b>	<b>781</b>	<b>1.001</b>	<b>100,00</b>

**Execução orçamentária/financeira (por Órgão Executor)**

Órgão Executor	Lei+Créditos (A)	Empenhado (B)	Pago (C)	% Empenho (B/A)	% Pago (C/A)
FUNCEME	1.873.869,00	1.768.328,29	1.409.521,74	94,37	75,22
<b>TOTAL</b>	<b>1.873.869,00</b>	<b>1.768.328,29</b>	<b>1.409.521,74</b>	<b>94,37</b>	<b>75,22</b>

**Execução orçamentária/financeira (por Fonte de Recursos)**

Fonte	Lei+Créditos (A)	Empenhado (B)	Pago (C)	% Empenho (B/A)	% Pago (C/A)
00 - RECURSOS ORDINÁRIOS	1.723.869,00	1.638.328,32	1.279.521,77	95,03	74,22
48 - OPERAÇÕES DE CRÉDITO EXTERNAS - IPF/BIRD	150.000,00	129.999,97	129.999,97	86,66	86,66
<b>TOTAL</b>	<b>1.873.869,00</b>	<b>1.768.328,29</b>	<b>1.409.521,74</b>	<b>94,37</b>	<b>75,22</b>

**O que foi concluído no Período (Entregas Efetivas)**

Órgão Responsável: FUNCEME

1001 Informações Publicadas

**Resumo para Consulta Pública**

Órgão Responsável: FUNCEME

Durante o período analisado a execução física ocorreu de forma satisfatória, visto que foi atingida a quantidade prevista de informações publicadas até dezembro/2020, um total de 1001, conforme detalhamento a seguir:

1. Boletim diário de previsão de Tempo divulgado - 616;
2. Prognóstico mensal de Clima do primeiro semestre divulgado - 6;
3. Calendário de chuvas divulgado - 366;
4. Monitoramento anual dos espelhos d'água divulgado - 1 e
5. Mapa mensal de monitoramento de secas - 12;

Produção e divulgação dos prognósticos climáticos para a quadra chuvosa de 2020.

Processamento do modelo numérico de previsão de tempo WRF na escala espacial de 7 km.

Monitoramento hidrometeorológico do estado do Ceará, cuja rede é composta por pluviômetros convencionais ativos, radares meteorológicos e plataformas automáticas de coleta de dados - PCDs.

Monitoramento da secas do estado do Ceará e apoio à expansão e fortalecimento do Monitor de Secas, em conjunto com a Agência Nacional de Águas - ANA, que resultou na ampliação dos estados participantes que, além do Nordeste, incluiu o Distrito Federal e os estados do Espírito Santo, Goiás, Minas Gerais, Mato Grosso do Sul, Paraná, Rio de Janeiro, Rio Grande do Sul, Santa Catarina e Tocantins.

Desenvolvimento de versão do aplicativo PREVINA, que permite, através do celular, realizar o monitoramento dos focos de calor detectados por satélite e o cadastro de Relatório de Ocorrência de Incêndios - ROI, em apoio às ações do Programa Estadual de Prevenção, Monitoramento, Controle de Queimadas e Combate aos Incêndios Florestais.

**Matriz de Problemas/Riscos**

Órgão Responsável	Momento	Âmbito	Problema/Risco	Probab.	Impacto	Farol
FUNCEME	Futuro	EXECUÇÃO FÍSICA/ OPERACIONAL	Recursos humanos	Média	Alto	



**PROGRAMA**

**732 - OFERTA HÍDRICA PARA MÚLTIPLOS USOS**

**ÓRGÃO GESTOR:** SRH

**OBJETIVO:** Garantir a oferta de água para o abastecimento humano, agropecuário, industrial e de empreendimentos turísticos para centros urbanos e rurais.

**PÚBLICO ALVO:** População dos municípios, distritos e localidades rurais e suas atividades produtivas em todo o Estado do Ceará.

**INICIATIVA:** 732.1.01 - Expansão da capacidade de acumulação hídrica.

**ENTREGA PRIORITÁRIA:** BARRAGEM CONSTRUÍDA

**Definição:** Barreira artificial feita em cursos de água para a retenção de grandes quantidades de água, para o atendimento das demandas relativas aos múltiplos usos das populações do Estado do Ceará.

**Unidade de medida:** Número Absoluto

**Execução Física Regionalizada**

Região	Programado do Ano (A)	Jan - Mar (B)	Jan - Jun (C)	Jan - Set (D)	Jan - Dez (E)	% Exec. Acumulado (E)/(A)
01 - CARIRI	1	0	0	0	0	0,00
03 - GRANDE FORTALEZA	1	0	0	0	0	0,00
04 - LITORAL LESTE	1	0	0	0	0	0,00
09 - SERTÃO CENTRAL	3	0	0	1	1	33,33
15 - ESTADO DO CEARÁ	1	0	0	0	0	0,00
<b>TOTAL</b>	<b>7</b>	<b>0</b>	<b>0</b>	<b>1</b>	<b>1</b>	<b>14,29</b>

**Execução orçamentária/financeira (por Órgão Executor)**

Órgão Executor	Lei+Créditos (A)	Empenhado (B)	Pago (C)	% Empenho (B/A)	% Pago (C/A)
SRH	29.207.348,73	11.383.404,50	11.212.379,58	39,06	38,47
SOHIDRA	886.000,00	880.000,00	880.000,00	99,32	99,32
<b>TOTAL</b>	<b>30.093.348,73</b>	<b>12.263.404,50</b>	<b>12.092.379,58</b>	<b>40,75</b>	<b>40,18</b>

**Execução orçamentária/financeira (por Fonte de Recursos)**

Fonte	Lei+Créditos (A)	Empenhado (B)	Pago (C)	% Empenho (B/A)	% Pago (C/A)
00 - RECURSOS ORDINÁRIOS	2.924.956,48	2.538.763,12	2.367.738,20	86,79	80,94
10 - RECURSOS PROVENIENTES DO FECOP	5.000,00	0,00	0,00	0,00	0,00
21 - GOVERNO MUNICIPAL - APLICAÇÃO DIRETA	62.797,00	0,00	0,00	0,00	0,00
82 - CONVÊNIOS COM ÓRGÃOS FEDERAIS - ADMINISTRAÇÃO DIRETA	27.100.595,25	9.724.641,38	9.724.641,38	35,88	35,88
<b>TOTAL</b>	<b>30.093.348,73</b>	<b>12.263.404,50</b>	<b>12.092.379,58</b>	<b>40,75</b>	<b>40,18</b>

**O que foi concluído no Período (Entregas Efetivas)**

Órgão Responsável: SOHIDRA

Construção de 100% da Barragem Lacerda, no Município de Quixeramobim.

Órgão Responsável: SRH

Nenhuma entrega efetiva no período

**Resumo para Consulta Pública**

Órgão Responsável: SOHIDRA

- 1- Construção da Barragem Lacerda, no Município de Quixeramobim.
- 2- Executada 100% da Barragem Lacerda, no Município de Quixeramobim, no período de janeiro à dezembro.  
Barragem: Barreira artificial feita em cursos de água para a retenção de grandes quantidades de água, para o atendimento das demandas relativas aos múltiplos usos das populações do Estado do Ceará.
- 3- Nada em andamento
- 4- Nenhuma

Órgão Responsável: SRH

Barragem Amarelas: A obra está 80% dos serviços executados e encontra-se paralisada, devido a dificuldade na oferta de insumos do mercado, principalmente cimento e aço. Para a conclusão da obra, resta apenas a execução dos serviços do Sangradouro (muros e alas, perfil creager), a continuação da estrada de acesso e o revestimento primário no coroamento da barragem;

Barragem Quinqueleré: A obra encontra-se em fase de conclusão com cerca de 99,95% dos serviços executados, restando alguns serviços de fundação e na tomada d'água;

Barragem Bom Princípio: A obra está em fase de conclusão dos muros de proteções do sangradouros, apresentando um percentual geral de execução de 99,80%;

Barragem Poço do Bento: A obra encontra-se em fase de conclusão com percentual de execução de 97,0%, restando a conclusão das instalações das grades de proteção.

**Matriz de Problemas/Riscos**

Órgão Responsável	Momento	Âmbito	Problema/Risco	Probab.	Impacto	Farol
SRH	Atual	EXECUÇÃO ORÇAMENTÁRIA / FINANCEIRA	Repasse de recursos pelo agente financiador	Alta	Alto	
SRH	Atual	FATORES EXÓGENOS	Decretação de estado de emergência / calamidade pública	Alta	Alto	

**INICIATIVA:** 732.1.02 - Expansão da capacidade de transferência hídrica.

**ENTREGA PRIORITÁRIA: ADUTORA CONSTRUÍDA**

**Definição:** Construção de adutoras com o objetivo de transportar água de mananciais para proporcionar um maior alcance dos recursos hídricos à população do Estado do Ceará.

**Unidade de medida:** quilômetro

**Execução Física Regionalizada**

Região	Programado do Ano (A)	Jan - Mar (B)	Jan - Jun (C)	Jan - Set (D)	Jan - Dez (E)	% Exec. Acumulado (E)/(A)
01 - CARIRI	6,00	0,00	0,00	0,00	0,00	0,00
07 - MACIÇO DO BATURITÉ	19,61	4,58	5,14	5,31	5,38	27,43
15 - ESTADO DO CEARÁ	1,00	0,00	0,00	0,00	0,00	0,00
<b>TOTAL</b>	<b>26,61</b>	<b>4,58</b>	<b>5,14</b>	<b>5,31</b>	<b>5,38</b>	<b>20,22</b>

**Execução orçamentária/financeira (por Órgão Executor)**

Órgão Executor	Lei+Créditos (A)	Empenhado (B)	Pago (C)	% Empenho (B/A)	% Pago (C/A)
SRH	7.109.705,31	3.087.700,33	3.032.837,86	44,63	43,84
SOHIDRA	2.000,00	0,00	0,00	0,00	0,00
<b>TOTAL</b>	<b>7.111.705,31</b>	<b>3.087.700,33</b>	<b>3.032.837,86</b>	<b>43,42</b>	<b>42,65</b>

**Execução orçamentária/financeira (por Fonte de Recursos)**

Fonte	Lei+Créditos (A)	Empenhado (B)	Pago (C)	% Empenho (B/A)	% Pago (C/A)
00 - RECURSOS ORDINÁRIOS	763.526,31	514.866,56	514.866,56	67,43	67,43
01 - COTA-PARTE DO FUNDO DE PARTICIPAÇÃO DOS ESTADOS	4.000,00	0,00	0,00	0,00	0,00
10 - RECURSOS PROVENIENTES DO FECOP	4.000,00	0,00	0,00	0,00	0,00
21 - GOVERNO MUNICIPAL - APLICAÇÃO DIRETA	191.000,00	0,00	0,00	0,00	0,00
82 - CONVÊNIOS COM ÓRGÃOS FEDERAIS - ADMINISTRAÇÃO DIRETA	6.149.179,00	2.572.833,77	2.517.971,30	41,84	40,94
<b>TOTAL</b>	<b>7.111.705,31</b>	<b>3.087.700,33</b>	<b>3.032.837,86</b>	<b>43,42</b>	<b>42,65</b>

**O que foi concluído no Período (Entregas Efetivas)**

Órgão Responsável: SOHIDRA

Nenhum registro de Entregas Efetivas.

Órgão Responsável: SRH

Adutora de Palmácia: no período foram assentados 5,38 km de adutora, totalizando o valor de 20,04km de tubos assentados, o que corresponde ao percentual de 100% de tubos assentados.

**Resumo para Consulta Pública**

Órgão Responsável: SOHIDRA

- 1- CONSTRUÇÃO DE ADUTORA.
- 2- NÃO HOUVE EXECUÇÃO NO PERÍODO.
- 3- AGUARDANDO APROVAÇÃO DE MAPP.

Órgão Responsável: SRH

Adutora de Palmácia: no período foram assentados 5,38 km de adutora, totalizado o valor de 20,04km de tubos assentados, o que corresponde ao percentual de 100% de tubos assentados.

Restando para a entrega do objeto apenas a conclusão das obras complementares, tais como, Estação de Tratamento de Água, Estação de Tratamento de Rejeitos e as interligações dos reservatórios elevados e apoiados, com previsão para conclusão em fevereiro de 2021

**Matriz de Problemas/Riscos**

Órgão Responsável	Momento	Âmbito	Problema/Risco	Probab.	Impacto	Farol
SOHIDRA	Atual	EXECUÇÃO FÍSICA/ OPERACIONAL	Outro	Alta	Alto	
SRH	Atual	EXECUÇÃO FÍSICA/ OPERACIONAL	Outro	Alta	Médio	
SRH	Atual	FATORES EXÓGENOS	Outro	Alta	Médio	

**INICIATIVA:** 732.1.03 - Expansão da capacidade de transferência hídrica - Cinturão das Águas do Ceará.

**ENTREGA PRIORITÁRIA: CANAL CONSTRUÍDO**

**Definição:** Construção de canal para beneficiar a população do Estado do Ceará, através da interligação de bacias, como também o aproveitamento das águas do PISF.

**Unidade de medida:** quilômetro

**Execução Física Regionalizada**

Região	Programado do Ano (A)	Jan - Mar (B)	Jan - Jun (C)	Jan - Set (D)	Jan - Dez (E)	% Exec. Acumulado (E)/(A)
01 - CARIRI	12,06	0,00	0,00	0,00	1,91	15,84
<b>TOTAL</b>	<b>12,06</b>	<b>0,00</b>	<b>0,00</b>	<b>0,00</b>	<b>1,91</b>	<b>15,84</b>

**Execução orçamentária/financeira (por Órgão Executor)**

Órgão Executor	Lei+Créditos (A)	Empenhado (B)	Pago (C)	% Empenho (B/A)	% Pago (C/A)
SRH	191.605.709,51	188.348.940,29	53.100.878,97	98,30	27,71
<b>TOTAL</b>	<b>191.605.709,51</b>	<b>188.348.940,29</b>	<b>53.100.878,97</b>	<b>98,30</b>	<b>27,71</b>

**Execução orçamentária/financeira (por Fonte de Recursos)**

Fonte	Lei+Créditos (A)	Empenhado (B)	Pago (C)	% Empenho (B/A)	% Pago (C/A)
00 - RECURSOS ORDINÁRIOS	44.759.854,01	41.582.914,37	11.789.654,71	92,90	26,33
82 - CONVÊNIOS COM ÓRGÃOS FEDERAIS - ADMINISTRAÇÃO DIRETA	146.845.855,50	146.766.025,92	41.311.224,26	99,94	28,13
<b>TOTAL</b>	<b>191.605.709,51</b>	<b>188.348.940,29</b>	<b>53.100.878,97</b>	<b>98,30</b>	<b>27,71</b>

**O que foi concluído no Período (Entregas Efetivas)**

Órgão Responsável: SRH

No período foi construído 1,91 km de canal

**Resumo para Consulta Pública**

Órgão Responsável: SRH

Lote 1 e 2 - No período foram executados somente serviços complementares ao longo do trecho denominado de emergencial, sendo estes referentes à reaterro e tratamento nas juntas de concretagem em estruturas de concordância de sifões, descidas de água e canaletas, estradas de manutenção dos sifões, instalação dos atuadores das comportas dos sifões, limpeza da seção hidráulica, energização da rede elétrica, execução de mata-burro, instalação das guias de stop-logs nos sifões e passagens molhadas, abrangendo os municípios de: Brejo Santo, Abaiara e Missão Velha. Ressaltamos que as seções hidráulicas dos Lotes 01, 02 e 05 do CAC representando 79,50 km, compostas por trechos de canais revestidos, linhas de sifões e túneis, se encontram em sua totalidade plenamente concluídos, permanecendo somente um percentual de serviços suplementares referentes à micro drenagens, fornecimento de hidromecânicos, estradas de manutenção, proteção de taludes, inspeção, recuperação e acabamentos pontuais.

Lote 3: No período foram executados serviços de terraplenagem e proteção de taludes com entroncamento nos canais 16, 17 e 18, e execução de drenos e lançamento de geomembrana no canal 18. iniciados os serviços de recuperação e assentamento da tubulação do sifão Crato. O lote apresenta 4,258km de canal concretado, com a construção de 1,91 km no período;

Lote 4: Encontra-se com 4,26% executado. No período foram executados serviços de terraplenagem (corte e aterro) entroncamento compactado e execução de bueiros nos canais 30, 30.1, 30.2.

**Matriz de Problemas/Riscos**

Órgão Responsável	Momento	Âmbito	Problema/Risco	Probab.	Impacto	Farol
SRH	Futuro	EXECUÇÃO ORÇAMENTÁRIA / FINANCEIRA	Repasse de recursos pelo agente financiador	Média	Médio	

**INICIATIVA:** 732.1.06 - Expansão da captação e do aproveitamento de água subterrânea.

**ENTREGA PRIORITÁRIA:** POÇO INSTALADO

**Definição:** A instalação de poços é uma obra que gera uma oferta de água subterrânea e o seu aproveitamento está associado à instalação de chafariz, dessalinizador ou rede de distribuição. Esta é uma solução usada para o atendimento às comunidades difusas ou centros urbanos.

**Unidade de medida:** Número Absoluto

**Execução Física Regionalizada**

Região	Programado do Ano (A)	Jan - Mar (B)	Jan - Jun (C)	Jan - Set (D)	Jan - Dez (E)	% Exec. Acumulado (E)/(A)
01 - CARIRI	51	13	13	18	21	41,18
02 - CENTRO SUL	40	6	6	13	15	37,50
03 - GRANDE FORTALEZA	55	0	0	0	0	0,00
04 - LITORAL LESTE	14	0	0	7	9	64,29
05 - LITORAL NORTE	12	0	0	0	2	16,67
06 - LITORAL OESTE / VALE DO CURU	45	0	0	26	43	95,56
07 - MACIÇO DO BATURITÉ	51	0	0	0	0	0,00
08 - SERRA DA IBIAPABA	10	0	0	0	0	0,00
09 - SERTÃO CENTRAL	111	2	2	6	19	17,12
10 - SERTÃO DE CANINDÉ	56	3	3	8	20	35,71
11 - SERTÃO DE SOBRAL	43	0	0	0	0	0,00
12 - SERTÃO DOS CRATEÚS	100	18	18	39	87	87,00
13 - SERTÃO DOS INHAMUNS	20	0	0	0	0	0,00
14 - VALE DO JAGUARIBE	61	6	6	6	6	9,84
15 - ESTADO DO CEARÁ	10	0	0	0	0	0,00
<b>TOTAL</b>	<b>679</b>	<b>48</b>	<b>48</b>	<b>123</b>	<b>222</b>	<b>32,70</b>

**Execução orçamentária/financeira (por Órgão Executor)**

Órgão Executor	Lei+Créditos (A)	Empenhado (B)	Pago (C)	% Empenho (B/A)	% Pago (C/A)
SRH	2.036.000,00	97.858,08	93.858,08	4,81	4,61
SOHIDRA	4.369.839,50	3.418.547,48	3.418.547,48	78,23	78,23
<b>TOTAL</b>	<b>6.405.839,50</b>	<b>3.516.405,56</b>	<b>3.512.405,56</b>	<b>54,89</b>	<b>54,83</b>

**Execução orçamentária/financeira (por Fonte de Recursos)**

Fonte	Lei+Créditos (A)	Empenhado (B)	Pago (C)	% Empenho (B/A)	% Pago (C/A)
00 - RECURSOS ORDINÁRIOS	2.761.001,00	2.579.394,93	2.579.394,93	93,42	93,42
01 - COTA-PARTE DO FUNDO DE PARTICIPAÇÃO DOS ESTADOS	28.000,00	0,00	0,00	0,00	0,00
10 - RECURSOS PROVENIENTES DO FECOP	1.735.800,00	458.114,05	458.114,05	26,39	26,39
82 - CONVÊNIOS COM ÓRGÃOS FEDERAIS - ADMINISTRAÇÃO DIRETA	1.500.000,00	97.858,08	93.858,08	6,52	6,25
88 - CONVÊNIOS COM ÓRGÃOS PRIVADOS - ADMINISTRAÇÃO INDIRETA	381.038,50	381.038,50	381.038,50	100,00	100,00
<b>TOTAL</b>	<b>6.405.839,50</b>	<b>3.516.405,56</b>	<b>3.512.405,56</b>	<b>54,89</b>	<b>54,83</b>

**O que foi concluído no Período (Entregas Efetivas)**

Órgão Responsável: SOHIDRA

Foram instalados 222 poços

Órgão Responsável: SRH

não houve execução no período

**Resumo para Consulta Pública**

Órgão Responsável: SOHIDRA

- 1- INSTALAÇÃO DE POÇOS.
- 2- NO PERÍODO DE JANEIRO À DEZEMBRO FORAM INSTADOS 222 SISTEMAS EM POÇOS PROFUNDOS, BENEFICIANDO UM TOTAL 3.186 FAMÍLIAS.
- 3- ATENDENDO A DEMANDA DE ACORDO COM O CRONOGRAMA.
- 4- SOMENTE NO PERÍODO DE PARALISAÇÃO POR CONTA DA PANDEMIA.

Órgão Responsável: SRH

Não houve execução no período. As entregas de Poço instalados , ficaram de responsabilidade da nossa vinculada SOHIDRA - Superintendência de Obras Hídricas dos Recursos Hídricos

**Matriz de Problemas/Riscos**

Órgão Responsável	Momento	Âmbito	Problema/Risco	Probab.	Impacto	Farol
SOHIDRA	Atual	FATORES EXÓGENOS	Outro	Alta	Baixo	
SRH	Atual	EXECUÇÃO FÍSICA/ OPERACIONAL	Outro	Alta	Alto	