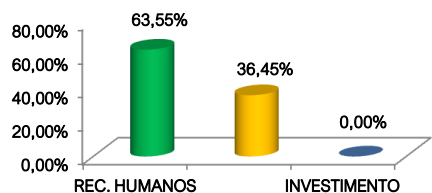
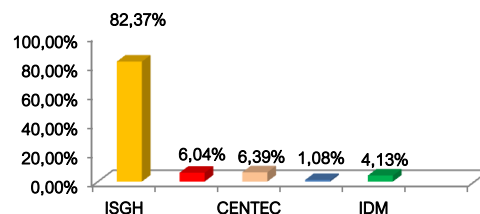


CONTRATOS DE GESTÃO até 31 de Agosto de 2021 (VALORES EM MIL. (/1000))														
CONTRATOS	VALORES CONTRATADOS / 1000			RECURSOS HUMANOS			VALOR (\$) SUB TOTAL	%	VALOR(\$) OUTRAS DESPESAS	%	TOTAL (\$) (CONTRATOS + ADITIVOS)	%	nº SAAC	VIGÊNCIA
	ANTERIOR a 2021	2021	TOTAL	VALORES (\$)										
				QUANT.	Area Meio	Area Fim								
1. SRH com AGROPOLOS		3.452	3.452	31	212	2.744	2.956	85,64%	496	14,36%	3.452	0,19%	1161329	Abr/21 a Mar/22
2. SDA com AGROPOLOS GERAL		28.385	28.385	207	-	15.095	15.095	53,18%	13.290	46,82%	28.385	1,54%	1161604	Abr/21 a Mar/22
3. SDA com AGROPOLOS Mais Nutrição		2.322	2.322	36	-	1.447	1.447	62,31%	875	37,69%	2.322	0,13%	1162732	Abr/21 a Mar/22
4. IDACE com AGROPOLOS		8.447	8.447	89	322	4.784	5.105	60,44%	3.341	39,56%	8.447	0,46%	1162583	Abr/21 a Mar/22
5. CIDADES com AGROPOLOS		6.700	6.700	56	250	4.665	4.915	73,35%	1.785	26,65%	6.700	0,36%	1163099	Abr/21 a Mar/22
6. SEDET com IDT		18.641	18.641	216	5.121	9.908	15.029	80,62%	3.612	19,38%	18.641	1,01%	1160989	Abr/21 a Mar/22
7. SECULT com IDM/ CCBJ		6.900	6.900	32	700	892	1.592	23,07%	5.308	76,93%	6.900	0,37%	1163215	Abr/21 a Mar/22
8. SECULT com IDM/ EAOTPS		1.815	1.815	10	422	240	662	36,48%	1.153	63,52%	1.815	0,10%	1163217	Abr/21 a Mar/22
9. SECULT com IDM/ CDMAC		12.000	12.000	121	2.030	3.942	5.972	49,77%	6.028	50,23%	12.000	0,65%	1163219	Abr/21 a Mar/22
10. SECULT com IDM/ Porto Iracema		6.900	6.900	45	1.272	2.299	3.571	51,76%	3.329	48,24%	6.900	0,37%	1163216	Abr/21 a Mar/22
11. SECULT com IDM/CINE TEATRO SÃO LUIS		5.000	5.000	27	1.215	1.613	2.828	56,56%	2.172	43,44%	5.000	0,27%	1163220	Abr/21 a Mar/22
12. SECULT com IDM/TEATRO JOSE DE ALENCAR		1.400	1.400	14	318	591	910	64,99%	490	35,01%	1.400	0,08%	1163222	Abr/21 a Mar/22
13. SECULT com IDM/MEMORIAL CEGO ADERALDO		1.000	1.000	5	129	239	368	36,81%	632	63,19%	1.000	0,05%	1163214	Abr/21 a Mar/22
14. SECULT com IDM/VILA DA MUSICA		1.400	1.400	14	260	483	744	53,13%	656	46,87%	1.400	0,08%	1163218	Abr/21 a Mar/22
15. SECULT com IDM/Escola Ivinis Dias Branco		5.531	5.531	30	779	1.447	2.227	40,26%	3.304	59,74%	5.531	0,30%	1163221	Abr/21 a Mar/22
16. SECULT com IDM Centro Cultural Porto Dragão		2.571	2.571	9	402	747	1.149	44,67%	1.423	55,33%	2.571	0,14%	1160819	Mar/21 a Fev/22
17. SECULT com IDM Biblioteca Central do Ceará		4.485	4.485	28	638	1.124	1.762	39,29%	2.723	60,71%	4.485	0,24%	1155655	Jan/21 a Mar/22
18. SECULT com IDM Festival na Ibiapaba		600	600				-	0,00%	600	100,00%	600	0,03%	1169650	07jul a 07/nov/21
19. SEDUC com CENTEC - Ensino Médio Integrado II		101.002	101.002	1435	-	89.267	89.267	88,38%	11.735	11,62%	101.002	5,47%	1162744	Abr/21 a Mar/22
20. SECITECE com CENTEC - 1º CONTRATO		7.915	7.915	193	1.066	4.767	5.833	73,69%	2.082	26,31%	7.915	0,43%	1164507	Mai a Set/21
21. SECITECE com CENTEC - 2º CONTRATO		683	683	5	-	439	439	64,25%	244	35,75%	683	0,04%	1170614	Jun/21 a mar/22
22. SEMA com IDM 2021		3.199	3.199	14	670	250	919	28,74%	2.280	71,26%	3.199	0,17%	1168144	jun/21 a mai/22
23. SEMA com AGROPOLOS 2021		1.818	1.818	18	-	1.300	1.300	71,49%	518	28,51%	1.818	0,10%	1166480	jun/21 a mai/22
24. SAÚDE com ISGH Casa de Cuidados		6.048	6.048	120	298	2.835	3.132	51,80%	2.915	48,20%	6.048	0,33%	1169211	24/jun a 24/dez/21
25. SAUDE com ISGH/ HGWA	156.026	79.436	235.462	1169	23.270	133.198	156.468	66,45%	78.995	33,55%	235.462	12,76%	1116893	Jan/20 a Set/21
26. SAUDE com ISGH - UPAs	153.655	85.664	239.320	1110	20.699	146.273	166.972	69,77%	72.348	30,23%	239.320	12,97%	1116900	Jan/20 a Set/21
27. SAUDE com ISGH / HRC	200.500	95.095	295.595	1560	22.575	161.064	183.639	62,13%	111.955	37,87%	295.595	16,02%	1116891	Jan/20 a Set/21
28. SAUDE com ISGH - HRN	281.042	130.874	411.916	2043	30.723	227.385	258.108	62,66%	153.809	37,34%	411.916	22,32%	1116896	Jan/20 a Set/21
29. SAUDE com ISGH - HRSC	142.053	70.722	212.776	1341	16.138	121.766	137.904	64,81%	74.872	35,19%	212.776	11,53%	1116898	Jan/20 a Set/21
30. SAUDE com ISGH - HLDV	70.063	69.411	139.474	1072	8.183	54.780	62.963	45,14%	76.511	54,86%	139.474	7,56%	1149663	04/11/20 a 12/10/21
31. SDA com AGROPOLOS Projeto São José	53.175	-	53.175	122	2.637	30.761	33.397	62,81%	19.778	37,19%	53.175	2,88%	1122771	Abr/20 a Mar/23
32. SECITECE com CENTEC - 3º CONTRATO	718	-	718	0	-	-	-	0,00%	718	100,00%	718	0,04%	1135972	26/jun/20 a 31/dez/21
33. SEJUV com IDM_CFO	10.505	8.000	18.505	30	1.357	4.578	5.936	32,08%	12.570	67,92%	18.505	1,00%	1107086	Out/19 a 14/04/2022
TOTAL	1.067.739	777.416	1.845.155	11.202	141.686	1.030.922	1.172.608	63,55%	672.546	36,45%	1.845.155	100,00%		-

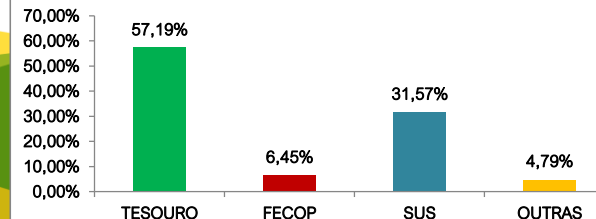
Composição da Despesa



Distribuição de Recursos por OS



Fontes de Financiamento



(VALORES EM MIL (/1000))																			
EMP ATÉ 31 DE AGOSTO/2021				PAGO ATÉ 31 DE AGOSTO/2021				FONTES FINANCIAMENTO											
VALORES (\$)			(% EXEC.)	VALORES (\$)			(% PG)	VALORES (\$)										(% PAGO)	
CG	2020	2021		TOTAL	2020	2021		TOTAL	TESOURO	%	FECOP	%	SUS	%	OUTRAS	%	TOTAL		
1.	-	1.508	1.508	43,68%	-	1.508	1.508	43,68%	2.169	62,83%	-	0,00%	0,00%	1.283	37,17%	3.452	0,19%		
2.	-	14.192	14.192	50,00%	-	14.192	14.192	50,00%	26.385	92,95%	2.000	7,05%	0,00%	-	0,00%	28.385	1,54%		
3.	-	1.161	1.161	50,00%	-	1.161	1.161	50,00%	-	0,00%	2.322	100,00%	0,00%	-	0,00%	2.322	0,13%		
4.	-	3.910	3.910	46,29%	-	3.510	3.510	41,56%	8.447	100,00%	-	0,00%	0,00%	-	0,00%	8.447	0,46%		
5.	-	2.680	2.680	40,00%	-	2.680	2.680	40,00%	3.589	53,57%	3.111	46,43%	0,00%	-	0,00%	6.700	0,36%		
6.	-	7.732	7.732	41,47%	-	6.173	6.173	33,11%	18.641	100,00%	-	0,00%	0,00%	-	0,00%	18.641	1,01%		
7.	-	3.167	3.167	45,89%	-	3.167	3.167	45,89%	3.400	49,28%	3.500	50,72%	0,00%	-	0,00%	6.900	0,37%		
8.	-	791	791	43,57%	-	791	791	43,57%	1.400	77,13%	415	22,87%	0,00%	-	0,00%	1.815	0,10%		
9.	-	5.000	5.000	41,67%	-	5.000	5.000	41,67%	12.000	100,00%	-	0,00%	0,00%	-	0,00%	12.000	0,65%		
10.	-	2.861	2.861	41,47%	-	2.861	2.861	41,47%	6.900	100,00%	-	0,00%	0,00%	-	0,00%	6.900	0,37%		
11.	-	2.083	2.083	41,67%	-	2.083	2.083	41,67%	5.000	100,00%	-	0,00%	0,00%	-	0,00%	5.000	0,27%		
12.	-	583	583	41,67%	-	583	583	41,67%	1.400	100,00%	-	0,00%	0,00%	-	0,00%	1.400	0,08%		
13.	-	417	417	41,67%	-	417	417	41,67%	1.000	100,00%	-	0,00%	0,00%	-	0,00%	1.000	0,05%		
14.	-	583	583	41,67%	-	583	583	41,67%	1.400	100,00%	-	0,00%	0,00%	-	0,00%	1.400	0,08%		
15.	-	2.303	2.303	41,63%	-	2.303	2.303	41,63%	5.531	100,00%	-	0,00%	0,00%	-	0,00%	5.531	0,30%		
16.	-	1.286	1.286	50,00%	-	1.286	1.286	50,00%	2.571	100,00%	-	0,00%	0,00%	-	0,00%	2.571	0,14%		
17.	-	2.339	2.339	52,14%	-	2.339	2.339	52,14%	4.485	100,00%	-	0,00%	0,00%	-	0,00%	4.485	0,24%		
18.	-	600	600	100,00%	-	600	600	100,00%	600	100,00%	-	0,00%	0,00%	-	0,00%	600	0,03%		
19.	-	50.000	50.000	49,50%	-	50.000	50.000	49,50%	-	0,00%	50.000	49,50%	0,00%	51.002	50,50%	101.002	5,47%		
20.	-	7.608	7.608	96,12%	-	6.332	6.332	80,00%	7.915	100,00%	-	0,00%	0,00%	-	0,00%	7.915	0,43%		
21.	-	222	222	32,50%	-	145	145	21,25%	683	100,00%	-	0,00%	0,00%	-	0,00%	683	0,04%		
22.	-	3.199	3.199	100,00%	-	800	800	25,00%	3.199	100,00%	-	0,00%	0,00%	-	0,00%	3.199	0,17%		
23.	-	1.818	1.818	100,00%	-	455	455	25,00%	1.818	100,00%	-	0,00%	0,00%	-	0,00%	1.818	0,10%		
24.	-	2.016	2.016	33,33%	-	2.016	2.016	33,33%	6.048	100,00%	-	0,00%	0,00%	-	0,00%	6.048	0,33%		
25.	124.299	90.355	214.654	91,16%	121.718	92.936	214.654	91,16%	153.366	65,13%	5.567	2,36%	76.529	32,50%	-	235.462	12,76%		
26.	123.414	94.525	217.939	91,07%	121.014	96.925	217.939	91,07%	178.937	74,77%	-	0,00%	60.382	25,23%	-	239.320	12,97%		
27.	161.267	123.315	284.582	96,27%	157.624	126.957	284.582	96,27%	168.839	57,12%	17.218	5,82%	109.538	37,06%	-	295.595	16,02%		
28.	227.516	166.487	394.003	95,65%	222.868	171.135	394.003	95,65%	243.432	59,10%	21.108	5,12%	147.376	35,78%	-	411.916	22,32%		
29.	117.135	88.703	205.837	96,74%	112.050	93.787	205.837	96,74%	73.484	34,54%	-	0,00%	139.292	65,46%	-	212.776	11,53%		
30.	12.879	121.188	134.067	96,12%	12.879	121.188	134.067	96,12%	90.087	64,59%	-	0,00%	49.387	35,41%	-	139.474	7,56%		
31.	5.897	6.279	12.176	22,90%	5.897	6.279	12.176	22,90%	4.000	7,52%	13.725	25,81%	-	0,00%	35.450	66,67%	53.175	2,88%	
32.	222	272	494	68,85%	222	272	494	68,85%	97	13,49%	-	0,00%	-	0,00%	621	86,51%	718	0,04%	
33.	8.505	4.000	12.505	67,58%	6.444	6.000	12.444	67,24%	18.505	100,00%	-	0,00%	-	0,00%	-	18.505	1,00%		
	781.135	813.180	1.594.316	86,41%	760.717	826.463	1.587.180	86,02%	1.055.328	57,19%	118.967	6,45%	582.503	31,57%	88.356	4,79%	1.845.155	100,00%	

Distribuição de Recursos por Secretaria

