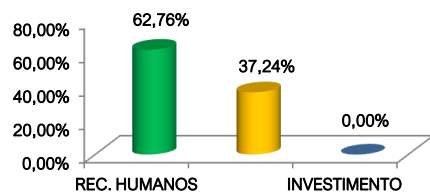
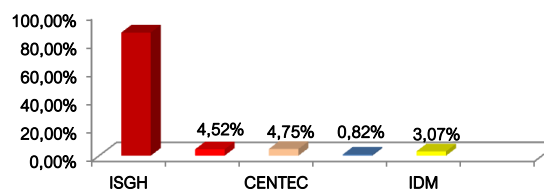


CONTRATOS DE GESTÃO até 31 de Outubro de 2021 (VALORES EM MIL. (/1000))															
CONTRATOS	VALORES CONTRATADOS / 1000			RECURSOS HUMANOS			VALOR (\$) SUB TOTAL	%	VALOR(\$) OUTRAS DESPESAS	%	TOTAL (\$) (CONTRATOS + ADITIVOS)	%	nº SAAC	VIGÊNCIA	
	ANTERIOR a 2021	2021	TOTAL	VALORES (\$)											
				QUANT.	Area Meio	Area Fim									
1. SRH com AGROPOLOS		3.452	3.452	31	212	2.744	2.956	85,64%	496	14,36%	3.452	0,15%	1161329	Abr/21 a Mar/22	
2. SDA com AGROPOLOS GERAL		29.192	29.192	207	-	15.015	15.015	51,43%	14.177	48,57%	29.192	1,26%	1161604	Abr/21 a Mar/22	
3. SDA com AGROPOLOS Mais Nutrição		2.322	2.322	36	-	1.447	1.447	62,31%	875	37,69%	2.322	0,10%	1162732	Abr/21 a Mar/22	
4. IDACE com AGROPOLOS		8.447	8.447	89	322	4.784	5.105	60,44%	3.341	39,56%	8.447	0,36%	1162583	Abr/21 a Mar/22	
5. CIDADES com AGROPOLOS		6.700	6.700	56	250	4.665	4.915	73,35%	1.785	26,65%	6.700	0,29%	1163099	Abr/21 a Mar/22	
6. SEDET com IDT		19.139	19.139	216	5.260	10.176	15.436	80,66%	3.702	19,34%	19.139	0,82%	1160989	Abr/21 a Mar/22	
7. SECULT com IDM/ CCBJ		6.900	6.900	32	700	892	1.592	23,07%	5.308	76,93%	6.900	0,30%	1163215	Abr/21 a Mar/22	
8. SECULT com IDM/ EAOTPS		1.815	1.815	10	422	240	662	36,48%	1.153	63,52%	1.815	0,08%	1163217	Abr/21 a Mar/22	
9. SECULT com IDM/ CDMAC		12.000	12.000	121	2.030	3.942	5.972	49,77%	6.028	50,23%	12.000	0,52%	1163219	Abr/21 a Mar/22	
10. SECULT com IDM/ Porto Iracema		6.900	6.900	45	1.272	2.299	3.571	51,76%	3.329	48,24%	6.900	0,30%	1163216	Abr/21 a Mar/22	
11. SECULT com IDM/CINE TEATRO SÃO LUIS		5.000	5.000	27	1.215	1.613	2.828	56,56%	2.172	43,44%	5.000	0,22%	1163220	Abr/21 a Mar/22	
12. SECULT com IDM/TEATRO JOSE DE ALENCAR		1.400	1.400	14	318	591	910	64,99%	490	35,01%	1.400	0,06%	1163222	Abr/21 a Mar/22	
13. SECULT com IDM/MEMORIAL CEGO ADERALDO		1.000	1.000	5	129	239	368	36,81%	632	63,19%	1.000	0,04%	1163214	Abr/21 a Mar/22	
14. SECULT com IDM/VILA DA MUSICA		1.400	1.400	14	260	483	744	53,13%	656	46,87%	1.400	0,06%	1163218	Abr/21 a Mar/22	
15. SECULT com IDM/Escola Ivinis Dias Branco		5.531	5.531	30	779	1.447	2.227	40,26%	3.304	59,74%	5.531	0,24%	1163221	Abr/21 a Mar/22	
16. SECULT com IDM Centro Cultural Porto Dragão		2.571	2.571	9	402	747	1.149	44,67%	1.423	55,33%	2.571	0,11%	1160819	Mar/21 a Fev/22	
17. SECULT com IDM Biblioteca Central do Ceará		4.485	4.485	28	638	1.124	1.762	39,29%	2.723	60,71%	4.485	0,19%	1155655	Jan/21 a Mar/22	
18. SECULT com IDM Festival na Ibiapaba		600	600				-	0,00%	600	100,00%	600	0,03%	1169650	07jul a 07/nov/21	
19. SEDUC com CENTEC - Ensino Médio Integrado II		101.002	101.002	1435	-	89.267	89.267	88,38%	11.735	11,62%	101.002	4,35%	1162744	Abr/21 a Mar/22	
20. SECITECE com CENTEC - 1º CONTRATO		7.915	7.915	193	1.066	4.767	5.833	73,69%	2.082	26,31%	7.915	0,34%	1164507	Mai a Set/21	
21. SECITECE com CENTEC - 2º CONTRATO		683	683	5	-	439	439	64,25%	244	35,75%	683	0,03%	1170614	Jun/21 a mar/22	
22. SEMA com IDM 2021		3.199	3.199	14	670	250	919	28,74%	2.280	71,26%	3.199	0,14%	1168144	jun/21 a mai/22	
23. SEMA com AGROPOLOS 2021		1.818	1.818	18	-	1.300	1.300	71,49%	518	28,51%	1.818	0,08%	1166480	jun/21 a mai/22	
24. SAÚDE com ISGH Casa de Cuidados		6.048	6.048	120	298	2.835	3.132	51,80%	2.915	48,20%	6.048	0,26%	1169211	24/jun a 24/dez/21	
25. SAUDE com ISGH/ HGWA	156.026	149.729	305.755	1169	29.640	169.659	199.299	65,18%	106.457	34,82%	305.755	13,16%	1116893	Jan/20 a Mar/22	
26. SAUDE com ISGH - UPAs	153.655	153.178	306.834	1110	26.734	188.928	215.662	70,29%	91.171	29,71%	306.834	13,20%	1116900	Jan/20 a Mar/22	
27. SAUDE com ISGH / HRC	200.500	184.478	384.978	1560	28.965	206.655	235.621	61,20%	149.357	38,80%	384.978	16,56%	1116891	Jan/20 a Mar/22	
28. SAUDE com ISGH - HRN	281.042	245.209	526.251	2043	38.732	286.663	325.395	61,83%	200.857	38,17%	526.251	22,64%	1116896	Jan/20 a Mar/22	
29. SAUDE com ISGH - HRSC	142.053	138.316	280.369	1341	20.549	155.047	175.596	62,63%	104.773	37,37%	280.369	12,06%	1116898	Jan/20 a Mar/22	
30. SAUDE com ISGH - HLDV	70.063	138.053	208.116	1072	13.028	87.208	100.236	48,16%	107.880	51,84%	208.116	8,95%	1149663	04/11/20 a 12/04/22	
31. SDA com AGROPOLOS Projeto São José	53.175	-	53.175	122	2.637	30.761	33.397	62,81%	19.778	37,19%	53.175	2,29%	1122771	Abr/20 a Mar/23	
32. SECITECE com CENTEC - 3º CONTRATO	718	-	718	0	-	-	-	0,00%	718	100,00%	718	0,03%	1135972	26/jun/20 a 31/dez/21	
33. SEJUV com IDM_CFO	10.505	8.000	18.505	30	1.357	4.578	5.936	32,08%	12.570	67,92%	18.505	0,80%	1107086	Out/19 a 14/04/2022	
TOTAL	1.067.739	1.256.481	2.324.220	11.202	177.885	1.280.805	1.458.690	62,76%	865.530	37,24%	2.324.220	100,00%		-	

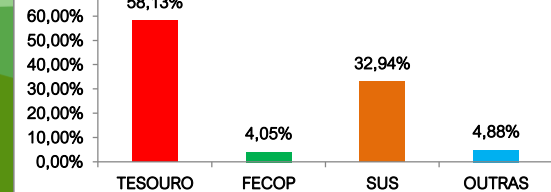
Composição da Despesa



Distribuição de Recursos por OS



Fontes de Financiamento



(VALORES EM MIL. (/1000))																			
EMP até 31 de Outubro/2021				(% EXEC.)	PAGO até 31 de Outubro/2021			(% PG)	FONTES FINANCIAMENTO										(% PAGO)
VALORES (\$)			VALORES (\$)			VALORES (\$)													
CG	2020	2021	TOTAL		2020	2021	TOTAL		TESOURO	%	FECOP	%	SUS	%	OUTRAS	%	TOTAL		
1.	-	2.111	2.111	61,16%	-	2.111	2.111	61,16%	2.169	62,83%	-	0,00%	0,00%	1.283	37,17%	3.452	0,15%		
2.	-	22.048	22.048	75,53%	-	21.289	21.289	72,93%	27.041	92,63%	2.151	7,37%	0,00%	-	0,00%	29.192	1,26%		
3.	-	1.742	1.742	75,00%	-	1.742	1.742	75,00%	-	0,00%	2.322	100,00%	0,00%	-	0,00%	2.322	0,10%		
4.	-	5.712	5.712	67,62%	-	4.629	4.629	54,80%	8.447	100,00%	-	0,00%	0,00%	-	0,00%	8.447	0,36%		
5.	-	3.717	3.717	55,47%	-	3.717	3.717	55,47%	3.589	53,57%	3.111	46,43%	0,00%	-	0,00%	6.700	0,29%		
6.	-	10.849	10.849	56,68%	-	9.290	9.290	48,54%	19.139	100,00%	-	0,00%	0,00%	-	0,00%	19.139	0,82%		
7.	-	4.608	4.608	66,79%	-	4.608	4.608	66,79%	3.400	49,28%	3.500	50,72%	0,00%	-	0,00%	6.900	0,30%		
8.	-	1.128	1.128	62,14%	-	1.128	1.128	62,14%	1.400	77,13%	415	22,87%	0,00%	-	0,00%	1.815	0,08%		
9.	-	7.000	7.000	58,33%	-	7.000	7.000	58,33%	12.000	100,00%	-	0,00%	0,00%	-	0,00%	12.000	0,52%		
10.	-	4.006	4.006	58,05%	-	4.006	4.006	58,05%	6.900	100,00%	-	0,00%	0,00%	-	0,00%	6.900	0,30%		
11.	-	2.917	2.917	58,33%	-	2.917	2.917	58,33%	5.000	100,00%	-	0,00%	0,00%	-	0,00%	5.000	0,22%		
12.	-	817	817	58,33%	-	817	817	58,33%	1.400	100,00%	-	0,00%	0,00%	-	0,00%	1.400	0,06%		
13.	-	583	583	58,33%	-	583	583	58,33%	1.000	100,00%	-	0,00%	0,00%	-	0,00%	1.000	0,04%		
14.	-	817	817	58,33%	-	817	817	58,33%	1.400	100,00%	-	0,00%	0,00%	-	0,00%	1.400	0,06%		
15.	-	3.224	3.224	58,28%	-	3.224	3.224	58,28%	5.531	100,00%	-	0,00%	0,00%	-	0,00%	5.531	0,24%		
16.	-	1.714	1.714	66,67%	-	1.714	1.714	66,67%	2.571	100,00%	-	0,00%	0,00%	-	0,00%	2.571	0,11%		
17.	-	2.883	2.883	64,29%	-	2.883	2.883	64,29%	4.485	100,00%	-	0,00%	0,00%	-	0,00%	4.485	0,19%		
18.	-	600	600	100,00%	-	600	600	100,00%	600	100,00%	-	0,00%	0,00%	-	0,00%	600	0,03%		
19.	-	83.646	83.646	82,82%	-	66.823	66.823	66,16%	-	0,00%	25.000	24,75%	0,00%	76.002	75,25%	101.002	4,35%		
20.	-	7.608	7.608	96,12%	-	7.608	7.608	96,12%	7.915	100,00%	-	0,00%	0,00%	-	0,00%	7.915	0,34%		
21.	-	375	375	55,00%	-	299	299	43,75%	683	100,00%	-	0,00%	0,00%	-	0,00%	683	0,03%		
22.	-	3.199	3.199	100,00%	-	1.066	1.066	33,33%	3.199	100,00%	-	0,00%	0,00%	-	0,00%	3.199	0,14%		
23.	-	1.818	1.818	100,00%	-	909	909	50,00%	1.818	100,00%	-	0,00%	0,00%	-	0,00%	1.818	0,08%		
24.	-	4.032	4.032	66,67%	-	4.032	4.032	66,67%	6.048	100,00%	-	0,00%	0,00%	-	0,00%	6.048	0,26%		
25.	124.299	124.237	248.536	81,29%	121.718	126.818	248.536	81,29%	200.477	65,57%	5.567	1,82%	99.711	32,61%	-	305.755	13,16%		
26.	123.414	131.526	254.940	83,09%	121.014	133.926	254.940	83,09%	217.280	70,81%	-	0,00%	89.554	29,19%	-	306.834	13,20%		
27.	161.267	153.289	314.556	81,71%	157.624	156.143	313.768	81,50%	224.980	58,44%	17.218	4,47%	142.780	37,09%	-	384.978	16,56%		
28.	227.516	211.422	438.938	83,41%	222.868	216.070	438.938	83,41%	321.273	61,05%	21.108	4,01%	183.870	34,94%	-	526.251	22,64%		
29.	117.135	104.905	222.040	79,20%	112.050	106.690	218.740	78,02%	93.285	33,27%	-	0,00%	187.084	66,73%	-	280.369	12,06%		
30.	12.879	132.528	145.407	69,87%	12.879	132.528	145.407	69,87%	145.446	69,89%	-	0,00%	62.670	30,11%	-	208.116	8,95%		
31.	5.897	8.579	14.476	27,22%	5.897	8.579	14.476	27,22%	4.000	7,52%	13.725	25,81%	-	0,00%	35.450	66,67%	53.175	2,29%	
32.	222	272	494	68,85%	222	272	494	68,85%	97	13,49%	-	0,00%	-	0,00%	621	86,51%	718	0,03%	
33.	8.505	6.000	14.505	78,38%	6.444	7.333	13.777	74,45%	18.505	100,00%	-	0,00%	-	0,00%	-	18.505	0,80%		
	781.135	1.049.909	1.831.044	78,78%	760.717	1.042.168	1.802.885	77,57%	1.351.076	58,13%	94.118	4,05%	765.669	32,94%	113.356	4,88%	2.324.220	100,00%	

Distribuição de Recursos por Secretaria

