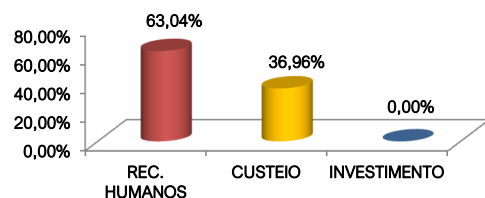


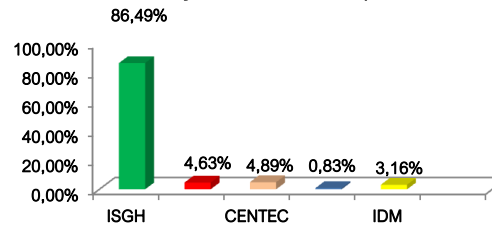
CONTRATOS DE GESTÃO até 30 de Setembro de 2021 (VALORES EM MIL (1000))

CONTRATOS	VALORES CONTRATADOS / 1000			RECURSOS HUMANOS			VALOR (\$) SUB TOTAL	%	VALOR(\$) OUTRAS DESPESAS	%	TOTAL (\$) (CONTRATOS + ADITIVOS)	%	nº SAAC	VIGÊNCIA
	ANTERIOR a 2021	2021	TOTAL	VALORES (\$)										
				QUANT.	Area Meio	Area Fim								
1. SRH com AGROPOLOS		3.452	3.452	31	212	2.744	2.956	85,64%	496	14,36%	3.452	0,15%	1161329	Abr/21 a Mar/22
2. SDA com AGROPOLOS GERAL		28.385	28.385	207	-	15.095	15.095	53,18%	13.290	46,82%	28.385	1,26%	1161604	Abr/21 a Mar/22
3. SDA com AGROPOLOS Mais Nutrição		2.322	2.322	36	-	1.447	1.447	62,31%	875	37,69%	2.322	0,10%	1162732	Abr/21 a Mar/22
4. IDACE com AGROPOLOS		8.447	8.447	89	322	4.784	5.105	60,44%	3.341	39,56%	8.447	0,37%	1162583	Abr/21 a Mar/22
5. CIDADES com AGROPOLOS		6.700	6.700	56	250	4.665	4.915	73,35%	1.785	26,65%	6.700	0,30%	1163099	Abr/21 a Mar/22
6. SEDET com IDT		18.641	18.641	216	5.121	9.908	15.029	80,62%	3.612	19,38%	18.641	0,83%	1160989	Abr/21 a Mar/22
7. SECULT com IDM/ CCBJ		6.900	6.900	32	700	892	1.592	23,07%	5.308	76,93%	6.900	0,31%	1163215	Abr/21 a Mar/22
8. SECULT com IDM/ EAOTPS		1.815	1.815	10	422	240	662	36,48%	1.153	63,52%	1.815	0,08%	1163217	Abr/21 a Mar/22
9. SECULT com IDM/ CDMAC		12.000	12.000	121	2.030	3.942	5.972	49,77%	6.028	50,23%	12.000	0,53%	1163219	Abr/21 a Mar/22
10. SECULT com IDM/ Porto Iracema		6.900	6.900	45	1.272	2.299	3.571	51,76%	3.329	48,24%	6.900	0,31%	1163216	Abr/21 a Mar/22
11. SECULT com IDM/CINE TEATRO SÃO LUIS		5.000	5.000	27	1.215	1.613	2.828	56,56%	2.172	43,44%	5.000	0,22%	1163220	Abr/21 a Mar/22
12. SECULT com IDM/TEATRO JOSE DE ALENCAR		1.400	1.400	14	318	591	910	64,99%	490	35,01%	1.400	0,06%	1163222	Abr/21 a Mar/22
13. SECULT com IDM/MEMORIAL CEGO ADERALDO		1.000	1.000	5	129	239	368	36,81%	632	63,19%	1.000	0,04%	1163214	Abr/21 a Mar/22
14. SECULT com IDM/VILA DA MUSICA		1.400	1.400	14	260	483	744	53,13%	656	46,87%	1.400	0,06%	1163218	Abr/21 a Mar/22
15. SECULT com IDM/Escola Ivinis Dias Branco		5.531	5.531	30	779	1.447	2.227	40,26%	3.304	59,74%	5.531	0,25%	1163221	Abr/21 a Mar/22
16. SECULT com IDM Centro Cultural Porto Dragão		2.571	2.571	9	402	747	1.149	44,67%	1.423	55,33%	2.571	0,11%	1160819	Mar/21 a Fev/22
17. SECULT com IDM Biblioteca Central do Ceará		4.485	4.485	28	638	1.124	1.762	39,29%	2.723	60,71%	4.485	0,20%	1155655	Jan/21 a Mar/22
18. SECULT com IDM Festival na Ibiapaba		600	600				-	0,00%	600	100,00%	600	0,03%	1169650	07jul a 07/nov/21
19. SEDUC com CENTEC - Ensino Médio Integrado II		101.002	101.002	1435	-	89.267	89.267	88,38%	11.735	11,62%	101.002	4,48%	1162744	Abr/21 a Mar/22
20. SECITECE com CENTEC - 1º CONTRATO		7.915	7.915	193	1.066	4.767	5.833	73,69%	2.082	26,31%	7.915	0,35%	1164507	Mai a Set/21
21. SECITECE com CENTEC - 2º CONTRATO		683	683	5	-	439	439	64,25%	244	35,75%	683	0,03%	1170614	Jun/21 a mar/22
22. SEMA com IDM 2021		3.199	3.199	14	670	250	919	28,74%	2.280	71,26%	3.199	0,14%	1168144	jun/21 a mai/22
23. SEMA com AGROPOLOS 2021		1.818	1.818	18	-	1.300	1.300	71,49%	518	28,51%	1.818	0,08%	1166480	jun/21 a mai/22
24. SAÚDE com ISGH Casa de Cuidados		6.048	6.048	120	298	2.835	3.132	51,80%	2.915	48,20%	6.048	0,27%	1169211	24/jun a 24/dez/21
25. SAUDE com ISGH/ HGWA	156.026	149.729	305.755	1169	29.640	169.659	199.299	65,18%	106.457	34,82%	305.755	13,56%	1116893	Jan/20 a Mar/22
26. SAUDE com ISGH - UPAs	153.655	153.178	306.834	1110	26.734	188.928	215.662	70,29%	91.171	29,71%	306.834	13,61%	1116900	Jan/20 a Mar/22
27. SAUDE com ISGH / HRC	200.500	184.478	384.978	1560	28.965	206.655	235.621	61,20%	149.357	38,80%	384.978	17,08%	1116891	Jan/20 a Mar/22
28. SAUDE com ISGH - HRN	281.042	245.209	526.251	2043	38.732	286.663	325.395	61,83%	200.857	38,17%	526.251	23,34%	1116896	Jan/20 a Mar/22
29. SAUDE com ISGH - HRSC	142.053	138.316	280.369	1341	20.549	155.047	175.596	62,63%	104.773	37,37%	280.369	12,44%	1116898	Jan/20 a Mar/22
30. SAUDE com ISGH - HLDV	70.063	69.411	139.474	1072	8.183	54.780	62.963	45,14%	76.511	54,86%	139.474	6,19%	1149663	04/11/20 a 12/04/22
31. SDA com AGROPOLOS Projeto São José	53.175	-	53.175	122	2.637	30.761	33.397	62,81%	19.778	37,19%	53.175	2,36%	1122771	Abr/20 a Mar/23
32. SECITECE com CENTEC - 3º CONTRATO	718	-	718	0	-	-	-	0,00%	718	100,00%	718	0,03%	1135972	26/jun/20 a 31/dez/21
33. SEJUV com IDM_CFO	10.505	8.000	18.505	30	1.357	4.578	5.936	32,08%	12.570	67,92%	18.505	0,82%	1107086	Out/19 a 14/04/2022
TOTAL	1.067.739	1.186.535	2.254.273	11.202	172.902	1.248.188	1.421.090	63,04%	833.183	36,96%	2.254.273	100,00%		-

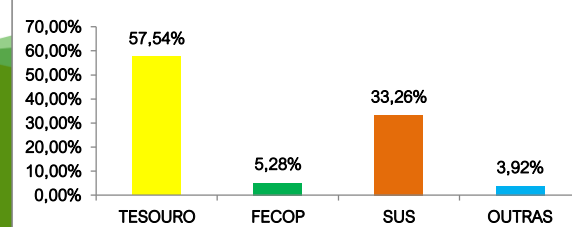
Composição da Despesa



Distribuição de Recursos por OS



Fontes de Financiamento



(VALORES EM MIL (/1000))																			
EMP até 30 de Setembro/2021				EXEC. (%)	PAGO até 30 de Setembro/2021			PG (%)	FONTES FINANCIAMENTO								PAGO (%)		
VALORES (\$)			VALORES (\$)			VALORES (\$)													
CG	2020	2021	TOTAL	2020	2021	TOTAL	TESOURO	%	FECOP	%	SUS	%	OUTRAS	%	TOTAL				
1.	-	1.810	1.810	52,42%	-	1.810	1.810	2.169	62,83%	-	0,00%	0,00%	1.283	37,17%	3.452	0,15%			
2.	-	19.028	19.028	67,04%	-	14.192	14.192	26.385	92,95%	2.000	7,05%	0,00%	-	0,00%	28.385	1,26%			
3.	-	1.742	1.742	75,00%	-	1.161	1.161	-	0,00%	2.322	100,00%	0,00%	-	0,00%	2.322	0,10%			
4.	-	4.629	4.629	54,80%	-	4.629	4.629	8.447	100,00%	-	0,00%	0,00%	-	0,00%	8.447	0,37%			
5.	-	3.717	3.717	55,47%	-	3.717	3.717	3.589	53,57%	3.111	46,43%	0,00%	-	0,00%	6.700	0,30%			
6.	-	9.290	9.290	49,84%	-	7.732	7.732	18.641	100,00%	-	0,00%	0,00%	-	0,00%	18.641	0,83%			
7.	-	3.887	3.887	56,34%	-	3.887	3.887	3.400	49,28%	3.500	50,72%	0,00%	-	0,00%	6.900	0,31%			
8.	-	959	959	52,86%	-	959	959	1.400	77,13%	415	22,87%	0,00%	-	0,00%	1.815	0,08%			
9.	-	6.000	6.000	50,00%	-	6.000	6.000	12.000	100,00%	-	0,00%	0,00%	-	0,00%	12.000	0,53%			
10.	-	3.433	3.433	49,76%	-	3.433	3.433	6.900	100,00%	-	0,00%	0,00%	-	0,00%	6.900	0,31%			
11.	-	2.500	2.500	50,00%	-	2.500	2.500	5.000	100,00%	-	0,00%	0,00%	-	0,00%	5.000	0,22%			
12.	-	700	700	50,00%	-	700	700	1.400	100,00%	-	0,00%	0,00%	-	0,00%	1.400	0,06%			
13.	-	500	500	50,00%	-	500	500	1.000	100,00%	-	0,00%	0,00%	-	0,00%	1.000	0,04%			
14.	-	700	700	50,00%	-	700	700	1.400	100,00%	-	0,00%	0,00%	-	0,00%	1.400	0,06%			
15.	-	2.763	2.763	49,96%	-	2.763	2.763	5.531	100,00%	-	0,00%	0,00%	-	0,00%	5.531	0,25%			
16.	-	1.500	1.500	58,33%	-	1.500	1.500	2.571	100,00%	-	0,00%	0,00%	-	0,00%	2.571	0,11%			
17.	-	2.611	2.611	58,22%	-	2.611	2.611	4.485	100,00%	-	0,00%	0,00%	-	0,00%	4.485	0,20%			
18.	-	600	600	100,00%	-	600	600	600	100,00%	-	0,00%	0,00%	-	0,00%	600	0,03%			
19.	-	66.823	66.823	66,16%	-	66.823	66.823	-	0,00%	50.000	49,50%	0,00%	51.002	50,50%	101.002	4,48%			
20.	-	7.608	7.608	96,12%	-	7.608	7.608	7.915	100,00%	-	0,00%	0,00%	-	0,00%	7.915	0,35%			
21.	-	222	222	32,50%	-	222	222	683	100,00%	-	0,00%	0,00%	-	0,00%	683	0,03%			
22.	-	3.199	3.199	100,00%	-	800	800	3.199	100,00%	-	0,00%	0,00%	-	0,00%	3.199	0,14%			
23.	-	1.818	1.818	100,00%	-	909	909	1.818	100,00%	-	0,00%	0,00%	-	0,00%	1.818	0,08%			
24.	-	4.032	4.032	66,67%	-	4.032	4.032	6.048	100,00%	-	0,00%	0,00%	-	0,00%	6.048	0,27%			
25.	124.299	103.086	227.385	74,37%	121.718	105.667	227.385	200.477	65,57%	5.567	1,82%	99.711	32,61%	-	305.755	13,56%			
26.	123.414	106.788	230.202	75,03%	121.014	109.188	230.202	217.280	70,81%	-	0,00%	89.554	29,19%	-	306.834	13,61%			
27.	161.267	129.489	290.756	75,53%	157.624	133.131	290.756	224.980	58,44%	17.218	4,47%	142.780	37,09%	-	384.978	17,08%			
28.	227.516	178.878	406.394	77,22%	222.868	183.526	406.394	321.273	61,05%	21.108	4,01%	183.870	34,94%	-	526.251	23,34%			
29.	117.135	93.220	210.355	75,03%	112.050	98.305	210.355	93.285	33,27%	-	0,00%	187.084	66,73%	-	280.369	12,44%			
30.	12.879	125.815	138.694	99,44%	12.879	125.815	138.694	92.671	66,44%	-	0,00%	46.803	33,56%	-	139.474	6,19%			
31.	5.897	6.279	12.176	22,90%	5.897	6.279	12.176	4.000	7,52%	13.725	25,81%	-	35.450	66,67%	53.175	2,36%			
32.	222	272	494	68,85%	222	272	494	97	13,49%	-	0,00%	-	621	86,51%	718	0,03%			
33.	8.505	4.000	12.505	67,58%	6.444	6.000	12.444	18.505	100,00%	-	0,00%	-	-	0,00%	18.505	0,82%			
	781.135	897.897	1.679.032	74,48%	760.717	907.970	1.668.687	1.297.148	57,54%	118.967	5,28%	749.802	33,26%	88.356	3,92%	2.254.273	100,00%		

Distribuição de Recursos por Secretaria

