



CEARÁ
GOVERNO DO ESTADO

SECRETARIA DO
PLANEJAMENTO E GESTÃO

BALANÇO GERAL DE MONITORAMENTO DOS ACORDOS DE RESULTADOS

2021





CEARÁ
GOVERNO DO ESTADO
SECRETARIA DO
PLANEJAMENTO E GESTÃO

SECRETÁRIO

Ronaldo Lima Moreira Borges

SECRETÁRIO EXECUTIVO DO PLANEJAMENTO E ORÇAMENTO

Flávio Ataliba Flexa Daltro Barreto

**COORDENADORIA ESPECIAL DE GESTÃO ESTRATÉGICA DO
PLANEJAMENTO E ORÇAMENTO**

Régis Meireles Benevides

COORDENADORIA DE PLANEJAMENTO E GESTÃO PARA RESULTADOS

Maria Aparecida Gomes Rodrigues Façanha

COORDENAÇÃO TÉCNICA

Everton Cabral Maciel

ELABORAÇÃO

EQUIPE SEPLAG

Célula de Gestão para Resultados

Everton Cabral Maciel
João Gabriel Araújo Silva
Matheus Frota Braga
Rafael Paraiso Souto Maior Malta
Samara da Silva Trajano
Saruanna Dias de Carvalho

Fevereiro, 2022

SUMÁRIO

1.	APRESENTAÇÃO	4
2.	DESEMPENHO GERAL	5
3.	DESEMPENHO POR SECRETARIA	8
3.1	SAP	8
3.2	SPS	9
3.3	Setur	10
3.4	SRH	11
3.5	Sedet	12
3.6	SDA	13
3.7	Sesa	14
3.8	CGE	15
3.9	Seinfra	16
3.10	SSPDS	17
3.11	Seduc	18
3.12	Secitece	19
3.13	Sema	20
3.14	CGD	21
3.15	Scidades	22
3.16	Sejuv	23
3.17	Secult	24
4.	GLOSSÁRIO	25

APRESENTAÇÃO

Nesse documento, você encontrará o monitoramento Geral dos Acordos de Resultados 2021. O Relatório compara o desempenho das 17 Secretarias estaduais e suas vinculadas que assinaram um Acordo de Resultados no ano de 2021. O ordem de apresentação dos Acordos de Resultados estão de acordo com a classificação do Ranking de Avaliação de Resultados (RAR) que pode ser consultado [nesta página](#).

O Acordo de Resultados é um dos instrumentos que compõem o modelo de Gestão para Resultados (GpR), instituído no Estado do Ceará pelo [Decreto nº 32.216, de 8 de maio de 2017](#). Neste Acordo são estabelecidos os resultados prioritários a serem alcançados pelos órgãos estaduais ao longo do ano, em alinhamento com o [Plano Plurianual \(PPA\)](#), a [Lei de Diretrizes Orçamentárias \(LDO\)](#) e a [Lei Orçamentária Anual \(LOA\)](#).

O objetivo deste Balanço Geral é fornecer, para o Grupo Técnico de Gestão para Resultados - GTR e para os gestores das secretarias e vinculadas pactuantes, uma avaliação objetiva e comparável do desempenho de cada Acordo de Resultados.

Para mais informações sobre os Acordos de Resultados e o modelo de Gestão para Resultados, consulte o [glossário](#) presente nesse documento ou acesse nossa [página oficial](#).

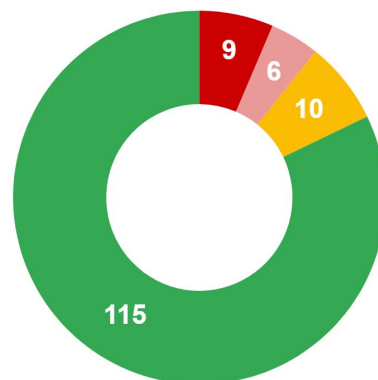


Desempenho Geral

Indicadores



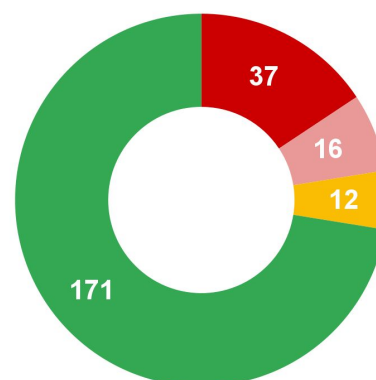
- Até 25,00%
- Entre 25,01% e 50,00%
- Entre 50,01% e 75,00%
- Acima de 75,00%



*Um indicador não teve seu dado divulgado

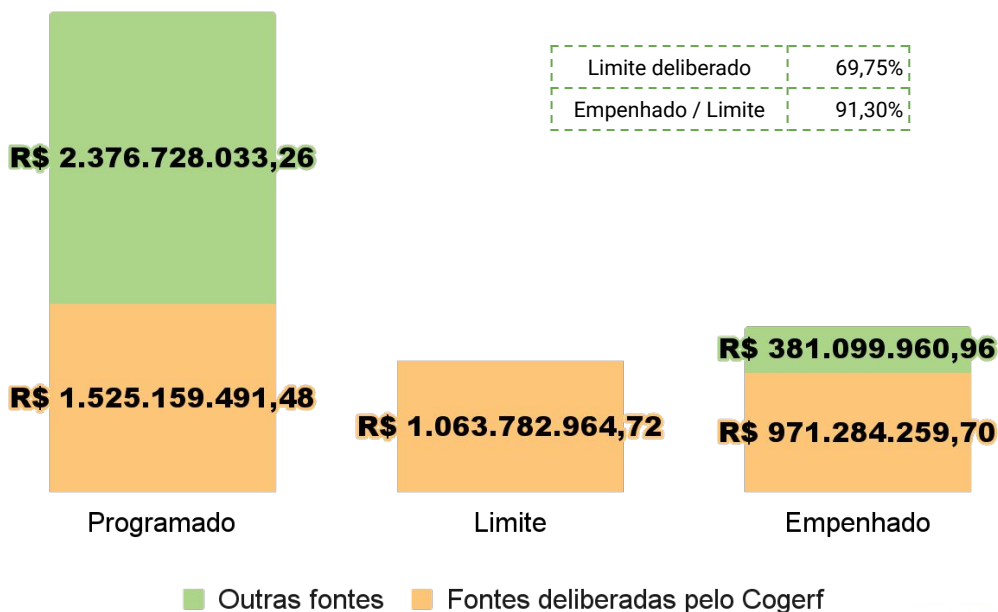
Entregas

- Até 25,00%
- Entre 25,01% e 50,00%
- Entre 50,01% e 75,00%
- Acima de 75,00%



* 2 indicadores são compartilhados, sendo um entre Scidades e Sema e outro SDA e Scidades.

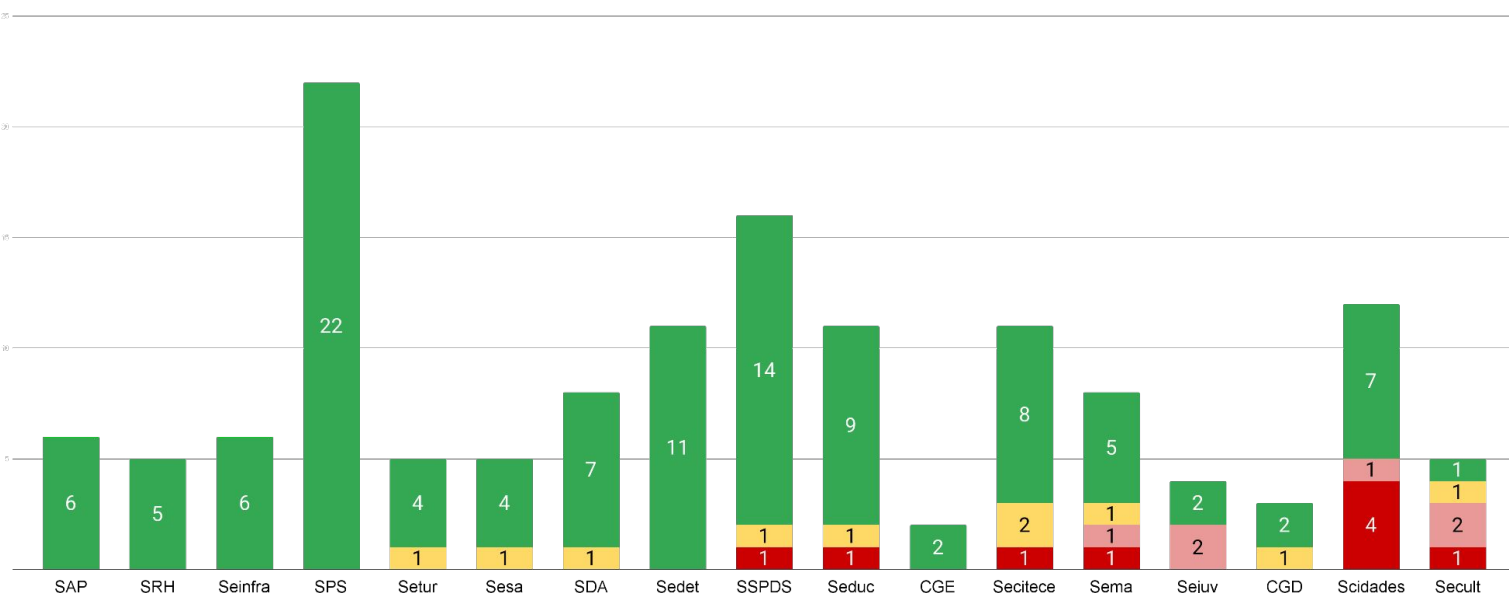
Painel Financeiro (Dados: 20/12/2021)





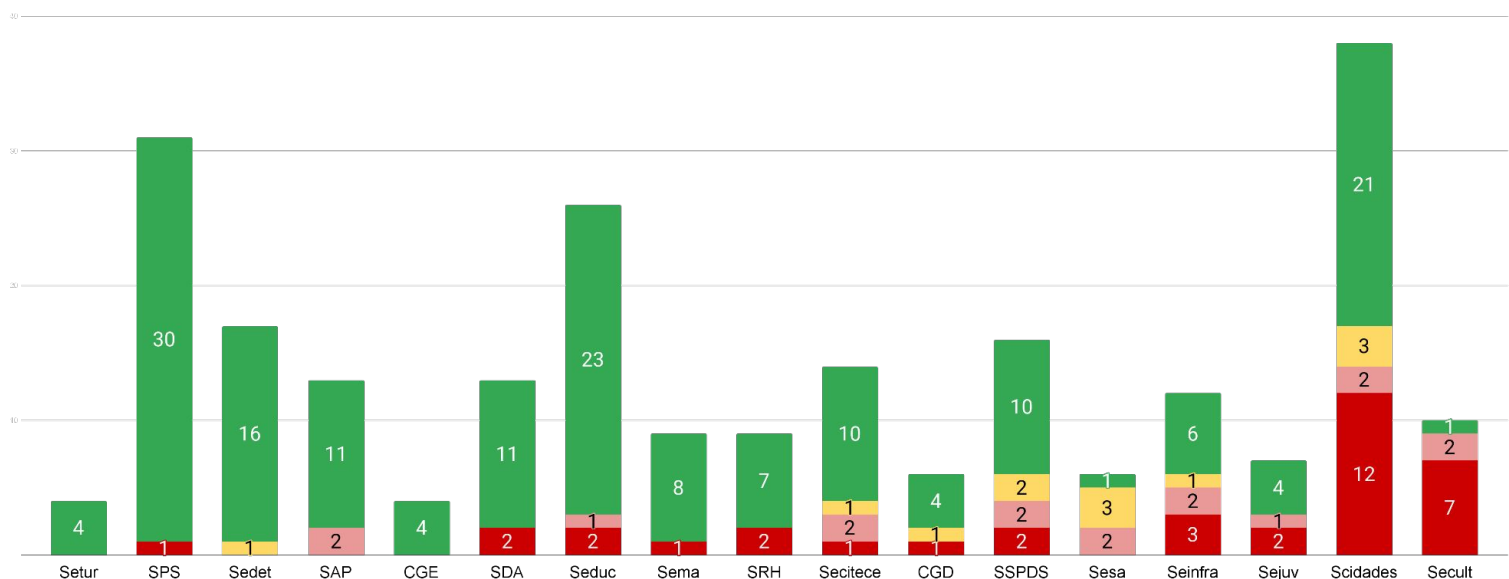
Desempenho dos Indicadores

■ Acima de 75,00% ■ Entre 50,01% e 75,00% ■ Entre 25,01% e 50,00% ■ Até 25,00%



Desempenho das Entregas

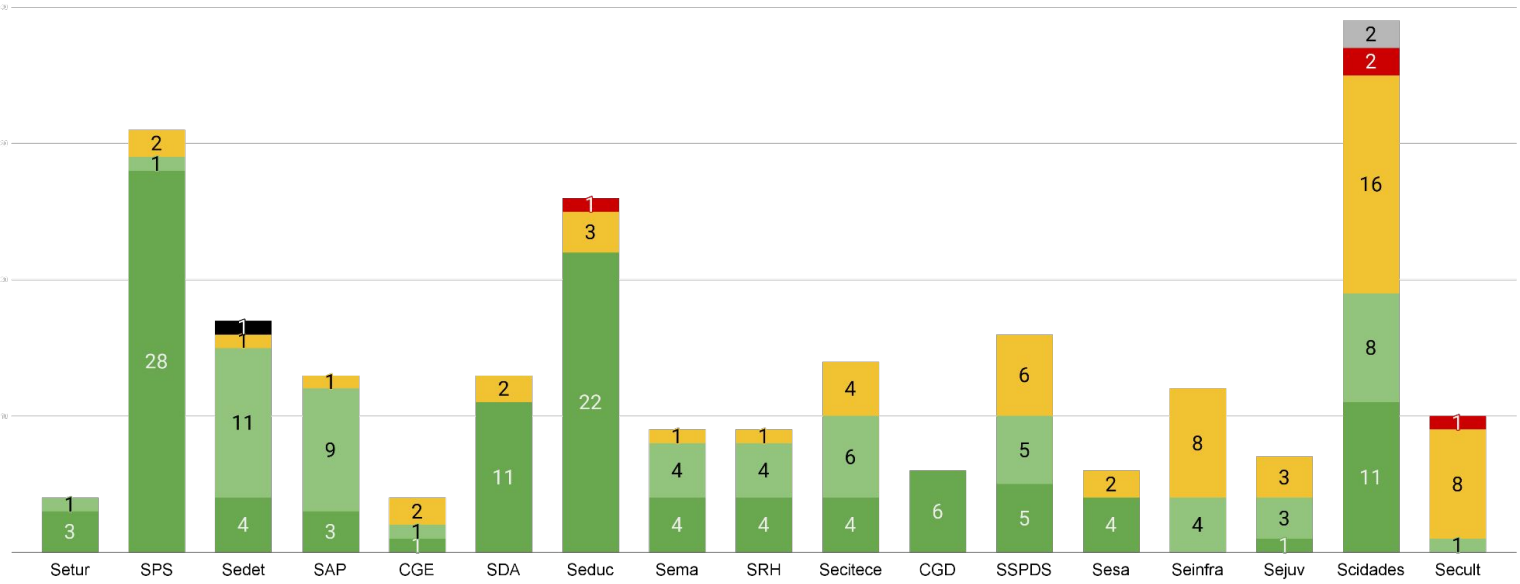
■ Acima de 75,00% ■ Entre 50,01% e 75,00% ■ Entre 25,01% e 50,00% ■ Até 25,00%





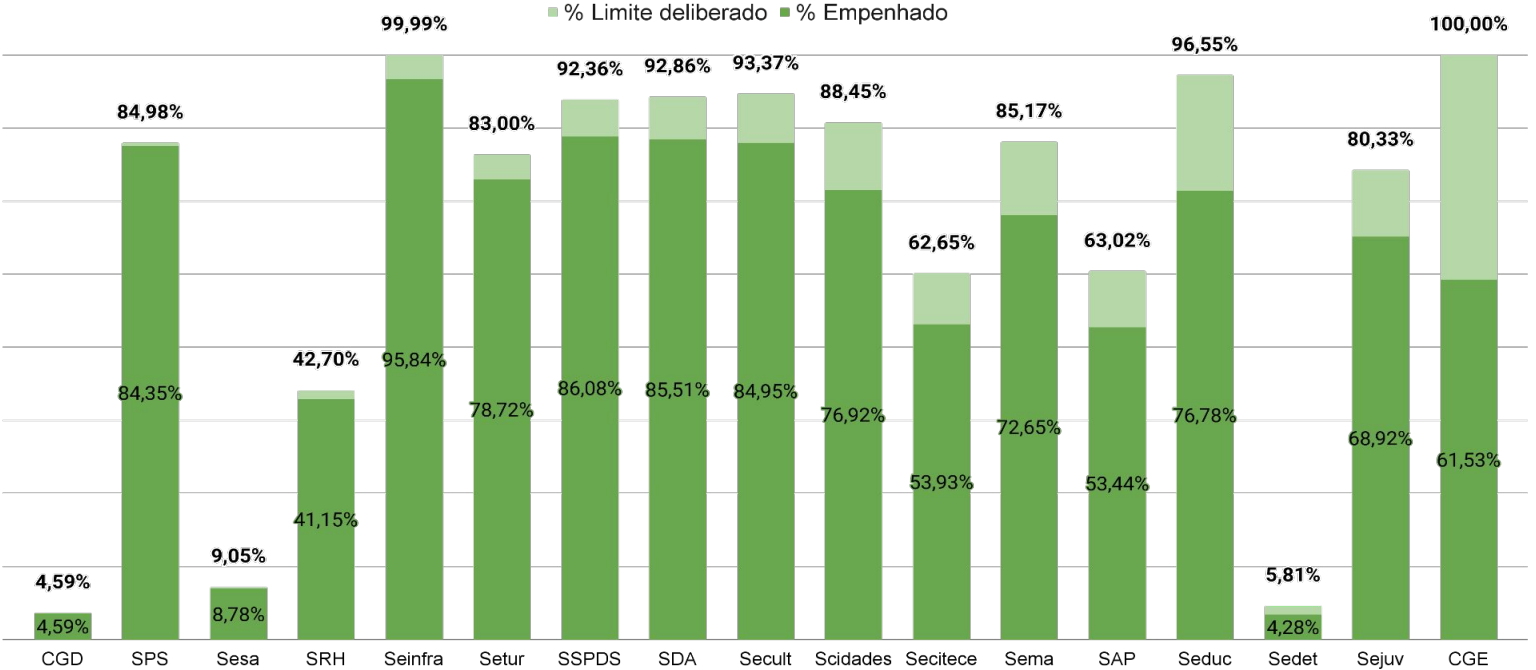
Status das Entregas

■ Não informado ■ Não iniciado ■ Cancelado ■ Paralisado ■ Em execução fora do prazo ■ Em execução no prazo ■ Concluído



Desempenho das Entregas

■ % Limite deliberado ■ % Empenhado





ACORDO DE RESULTADOS 2021

PAINEL DE MONITORAMENTO & AVALIAÇÃO

Secretaria da Administração Penitenciária



CEARÁ
GOVERNO DO ESTADO
SECRETARIA DO
PLANEJAMENTO E GESTÃO

Avaliação Final



Nota Geral da Secretaria



Posição da Secretaria

10	Indicadores	10	Pactuação	Nota por Pilar
9,42	Entregas	10	Monitoramento	
8,48	Financeiro			

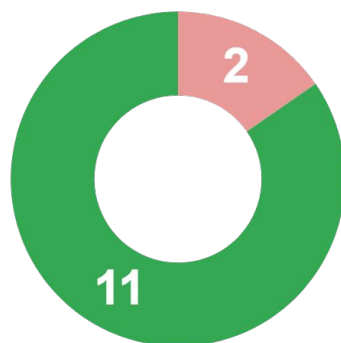
Principais Resultados 2021

- ❖ Taxa de ocupação de 1,51 preso por vaga no sistema penitenciário masculino.
- ❖ Alcance de 16,77% das pessoas presas em regime fechado matriculadas na educação básica.
- ❖ Alcance de 41,74% das pessoas presas em regime fechado trabalhando
- ❖ Capacitação profissional de 19,51% das pessoas presas em regime fechado
- ❖ Admissão no mercado de trabalho de 7,19% dos egressos
- ❖ Alcance de 37,26% das pessoas, que aguardam julgamento sob a supervisão do Estado, em cumprimento de medidas cautelares alternativas ao aprisionamento provisório

Desempenho Geral

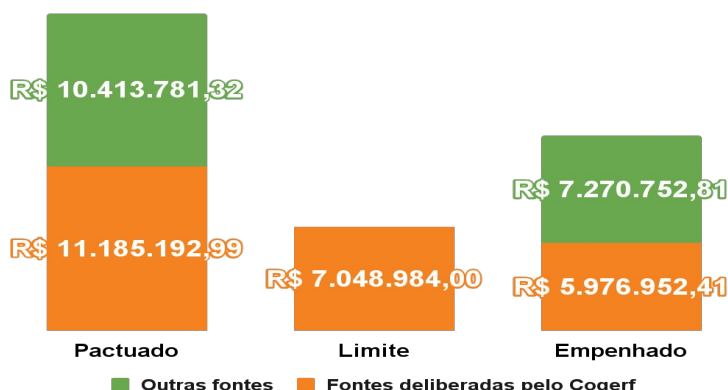
Desempenho dos Indicadores

Desempenho das Entregas



- Até 25,00%
- Entre 25,01% e 50,00%
- Entre 50,01% e 75,00%
- Acima de 75,00%

Análise Financeira Data de consulta: 20/12/2021



63,02%

$\frac{\text{Limite Financeiro (Cogerf)}}{\text{Pactuado (Cogerf)}}$

84,79%

$\frac{\text{Empenhado (Cogerf)}}{\text{Limite Financeiro (Cogerf)}}$

69,81%

$\frac{\text{Empenhado (Outras Fontes)}}{\text{Pactuado (Outras Fontes)}}$

Análise Situacional das Entregas com Menor Desempenho

ENTREGA	% META DO ANO	PROBLEMA
Penitenciária Industrial Regional do Cariri (PIRC)	48,87%	Atraso na execução da obra.



ACORDO DE RESULTADOS 2021

PAINEL DE MONITORAMENTO & AVALIAÇÃO

Secretaria da Proteção Social, Justiça, Mulheres e Direitos Humanos e vinculada



CEARÁ
GOVERNO DO ESTADO
SECRETARIA DO PLANEJAMENTO E GESTÃO

Avaliação Final

9,65

Nota Geral da Secretaria

2º

Posição da Secretaria

9,72 Indicadores

9,77 Entregas

9,93 Financeiro

8,76

Pactuação

10

Monitoramento

Nota por Pilar

Principais Resultados

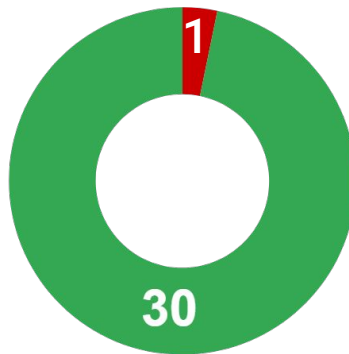
2021

- Alcance de 55,85% das famílias com crianças de 0 a 5 anos em situação de extrema pobreza beneficiadas com o Cartão Mais Infância;
- Alcance de 43,29% na Taxa de Evolução da Implantação dos Equipamentos Socioassistenciais, com 100 equipamentos implantados no ano.
- Alcance de 94,73% dos Centros Socioeducativos com a Política Socioeducativa em conformidade com o SINASE;
- Alcance de 26,63% dos municípios com ações para o fortalecimento da Política sobre Drogas;
- Comercialização de 48,49% dos produtos das lojas Ceart.

Desempenho Geral

Desempenho dos Indicadores


Desempenho das Entregas



- Até 25,00%
- Entre 25,01% e 50,00%
- Entre 50,01% e 75,00%
- Acima de 75,00%

Análise Financeira

Data de consulta: 20/12/2021



84,98%

Limite Financeiro (Cogerf)
Pactuado (Cogerf)

99,26%

Empenhado (Cogerf)
Limite Financeiro (Cogerf)

42,00%

Empenhado (Outras Fontes)
Pactuado (Outras Fontes)

Análise Situacional das Entregas com Menor Desempenho

ENTREGA	% META DO ANO	PROBLEMA
Centro de Referência implantado	0,00%	O Banco Interamericano de Desenvolvimento (BID) não repassou recursos.
Brinquedopraça e Brinquedocreche implantada	88,00%	Fornecedor atrasou o envio dos brinquedos.



Avaliação Final

9,51 Nota Geral da Secretaria

3º Posição da Secretaria

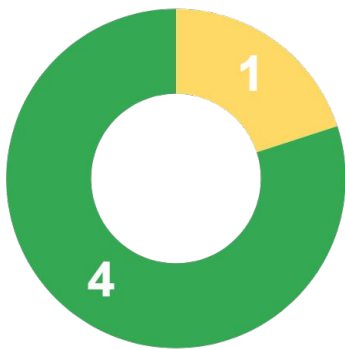
9,36	Indicadores	8,57	Pactuação	Nota por Pilar
10	Entregas	10	Monitoramento	
9,48	Financeiro			

Principais Resultados 2021


- ❖ Demanda de 105.041 turistas internacionais.
- ❖ Registro de 89,00% de satisfação dos turistas em relação aos atrativos naturais
- ❖ Alcance de 57,60% no índice de fidelização do turista.
- ❖ Registro de 73,30% de satisfação dos turistas com a infraestrutura e os serviços de apoio ao turista

Desempenho Geral

Desempenho dos Indicadores

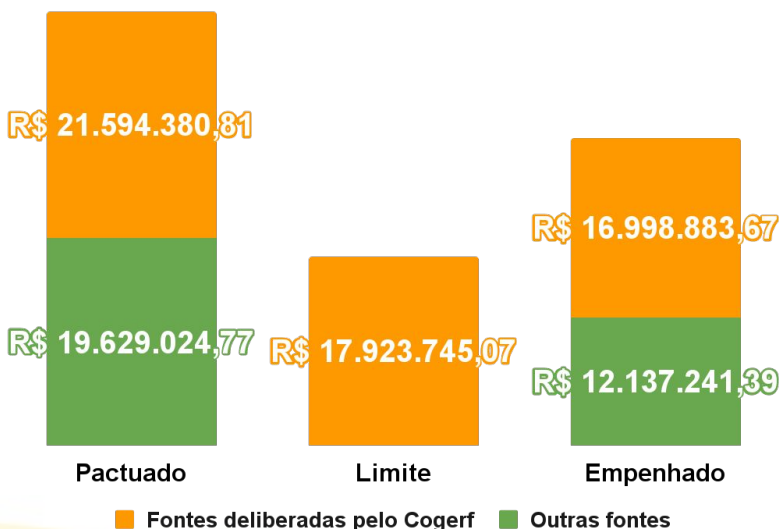


Desempenho das Entregas



- Até 25,00%
- Entre 25,01% e 50,00%
- Entre 50,01% e 75,00%
- Acima de 75,00%

Análise Financeira Data de consulta: 20/12/2021



83,00%	$\frac{\text{Limite Financeiro (Cogerf)}}{\text{Pactuado (Cogerf)}}$
94,84	$\frac{\text{Empenhado (Cogerf)}}{\text{Limite Financeiro (Cogerf)}}$
61,83%	$\frac{\text{Empenhado (Outras Fontes)}}{\text{Pactuado (Outras Fontes)}}$



ACORDO DE RESULTADOS 2021

PAINEL DE MONITORAMENTO & AVALIAÇÃO

Secretaria dos Recursos Hídricos e vinculadas



CEARÁ
GOVERNO DO ESTADO
SECRETARIA DO
PLANEJAMENTO E GESTÃO

Avaliação Final

9,45

Nota Geral da Secretaria

4º

Posição da Secretaria

10,00 Indicadores

8,39 Entregas

9,64 Financeiro

9,23

Pactuação

10,00

Monitoramento

Nota por Pilar

Principais Resultados 2021

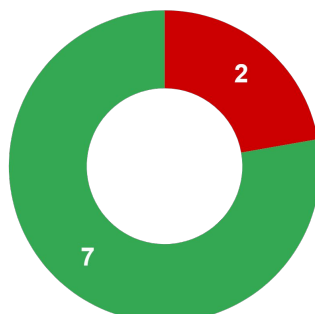
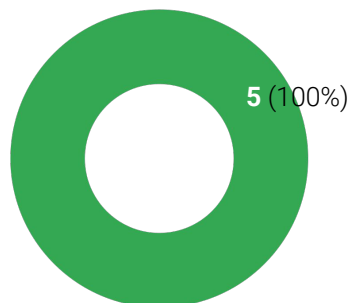
- ❖ Alcance de 18.691.980.000 m³ na capacidade de acumulação hídrica do estado com a inauguração da Barragem Amarela e Barragem Melância.
- ❖ Aumento da capacidade de transferência hídrica do estado para 14,12m³/s com o início da operação assistida de Adutora de Palmácia.

- ❖ Alcance de 62,35% no Índice de de poços instalados, com 429 poços instalados no ano, e beneficiando aproximadamente 12.098 famílias.

Desempenho Geral

Desempenho dos Indicadores

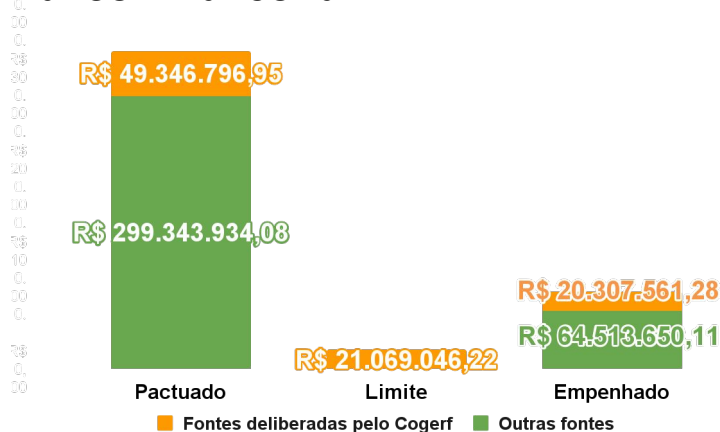
Desempenho das Entregas



- Até 25,00%
- Entre 25,01% e 50,00%
- Entre 50,01% e 75,00%
- Acima de 75,00%

Análise Financeira

Data de consulta: 20/12/2021



42,70%

Limite Financeiro (Cogerf)
Pactuado (Cogerf)

96,39%

Empenhado (Cogerf)
Limite Financeiro (Cogerf)

21,55%

Empenhado (Outras Fontes)
Pactuado (Outras Fontes)

Análise Situacional das Entregas com Menor Desempenho

ENTREGA	% META DO ANO	PROBLEMA
Cinturão das águas CAC- Trecho I Concluído	19,57%	Atraso na execução da obra devido a quadra invernos
Equipamento de macromedição implantado	22,73%	Atraso na aquisição e recebimento de equipamentos



ACORDO DE RESULTADOS 2021

PAINEL DE MONITORAMENTO & AVALIAÇÃO

Secretaria do Desenvolvimento Econômico e Trabalho e vinculadas



CEARÁ
GOVERNO DO ESTADO
SECRETARIA DO PLANEJAMENTO E GESTÃO

Avaliação Final

9,25

Nota Geral da Secretaria

5º

Posição da Secretaria

8,98 Indicadores

9,67 Entregas

7,37 Financeiro

9,68

Pactuação

10,00

Monitoramento

Nota por Pilar


Principais Resultados

2021

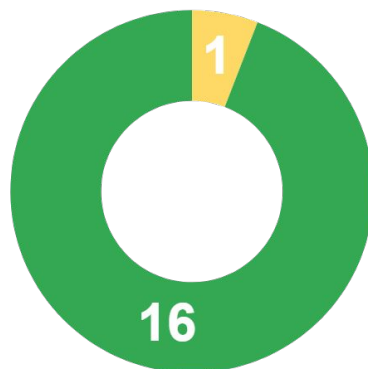
- ❖ Movimentação de 22.417.093 ton. no Porto do Pecém;
- ❖ Alcance de 24 Clusters com soluções inovadoras modeladas;
- ❖ Formalização de 91.767 Microempreendedores individuais;
- ❖ Alcance de R\$ 411.697.834,00 no Volume de investimento atraído para o setor de CSI;
- ❖ Alcance de 13,20 % na Variação do valor bruto da produção de lavouras irrigadas.

Desempenho Geral

Desempenho dos Indicadores



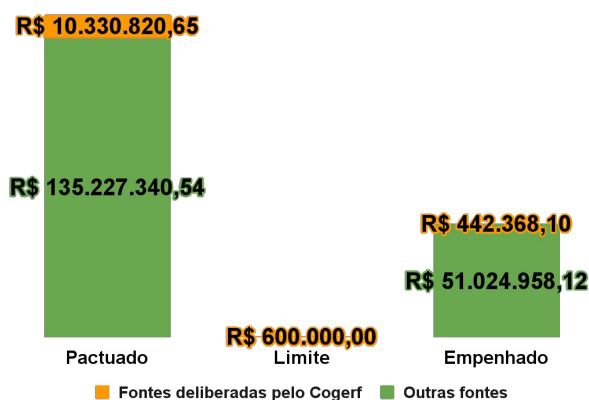
Desempenho das Entregas



- Até 25,00%
- Entre 25,01% e 50,00%
- Entre 50,01% e 75,00%
- Acima de 75,00%

Análise Financeira

Data de consulta: 20/12/2021



99,99%

Limite Financeiro (Cogerf)
Pactuado (Cogerf)

95,85%

Empenhado (Cogerf)
Limite Financeiro (Cogerf)

10,67%

Empenhado (Outras Fontes)
Pactuado (Outras Fontes)

Análise Situacional das Entregas com Menor Desempenho

ENTREGA	% META DO ANO	PROBLEMA
Microempreendedores apoiados com microcrédito	63,47%	Seleção e formação da equipe, a falta de equipamentos.
Empreendimento implantado	80,00%	Pendências nas certidões negativas das prefeituras conveniadas.



ACORDO DE RESULTADOS 2021

PAINEL DE MONITORAMENTO & AVALIAÇÃO

Secretaria do Desenvolvimento Agrário e vinculadas



CEARÁ
GOVERNO DO ESTADO
SECRETARIA DO
PLANEJAMENTO E GESTÃO

Avaliação Final

9,23

Nota Geral da Secretaria

6º

Posição da Secretaria

9,11 Indicadores

9,05 Entregas

9,21 Financeiro

9,07 Pactuação

10 Monitoramento

Nota por Pilar

Principais Resultados 2021

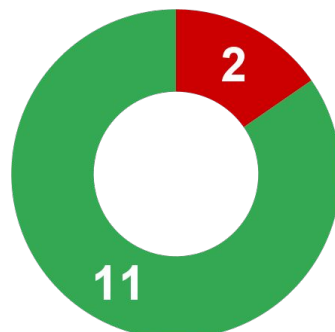
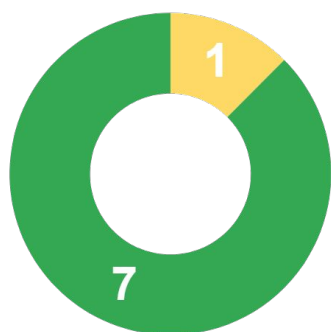
2021

- Alcance de 5,6804% de domicílios da zona rural atendidos com cisternas de 1ª água;
- Alcance de 186.994 ligações ativas das redes de abastecimento de água do Sistema Integrado de Saneamento Rural - SISAR;
- Alcance de 19,69% das pessoas em situação de pobreza beneficiadas com 1.546.321,74 kg de alimentos e 11.276.759 litros de leite;
- Alcance de 17% dos agricultores familiares atendidos com assistência técnica e extensão rural.

Desempenho Geral

Desempenho dos Indicadores

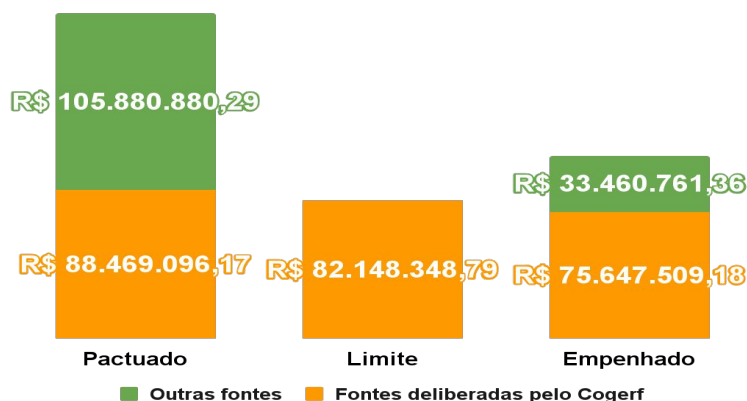
Desempenho das Entregas



- Até 25,00%
- Entre 25,01% e 50,00%
- Entre 50,01% e 75,00%
- Acima de 75,00%

Análise Financeira

Data de consulta: 20/12/2021



92,85%

Limite Financeiro (Cogarf)
Pactuado (Cogarf)

92,08%

Empenhado (Cogarf)
Limite Financeiro (Cogarf)

31,60%

Empenhado (Outras Fontes)
Pactuado (Outras Fontes)

Análise Situacional das Entregas com Menor Desempenho

ENTREGA	% META DO ANO	PROBLEMA
Projeto de produção pesqueira e aquícola implantado	0,00%	Processo licitatório encontra-se em elaboração.
Sistema de abastecimento de água implantado	23,81%	Assinatura do contrato realizado no 2º semestre.



ACORDO DE RESULTADOS 2021

PAINEL DE MONITORAMENTO & AVALIAÇÃO

Secretaria da Saúde e vinculada



CEARÁ
GOVERNO DO ESTADO
SECRETARIA DO
PLANEJAMENTO E GESTÃO

Avaliação Final

9,03

Nota Geral da Secretaria

7º

Posição da Secretaria

9,33 Indicadores

7,26 Entregas

9,70 Financeiro

9,88

Pactuação

10,00

Monitoramento

Nota

por Pilar

Principais Resultados

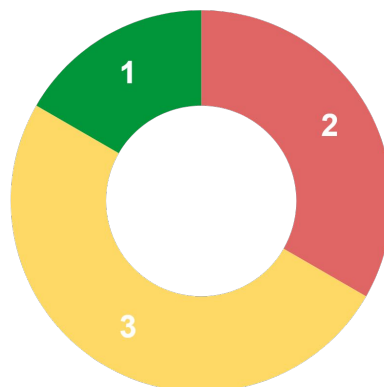
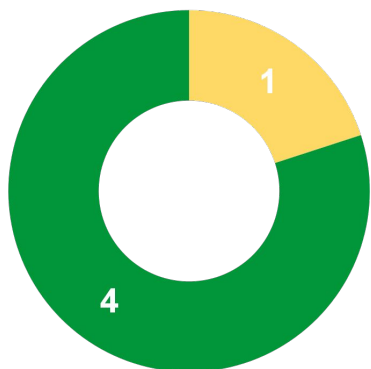
2021

- ❖ Prontuário eletrônico em 92% das unidades da Rede própria da Sesa (23% ARS VITAE; 23% INTEGRASH E 46% VITAE ISGH);
- ❖ **Ações contra a Covid-19:** Vacinação de 91,14% da população total cearense elegível com a 1º dose contra a Covid 19 e 11,40% dos profissionais de saúde do Ceará habilitados para o manejo adequado ao dispositivo Elmo.
- ❖ Expansão de 5 redes de atenção à saúde (SRFOR ;SRNOR; SRSUL; SRLES;SRCEN)

Desempenho Geral

Desempenho dos Indicadores

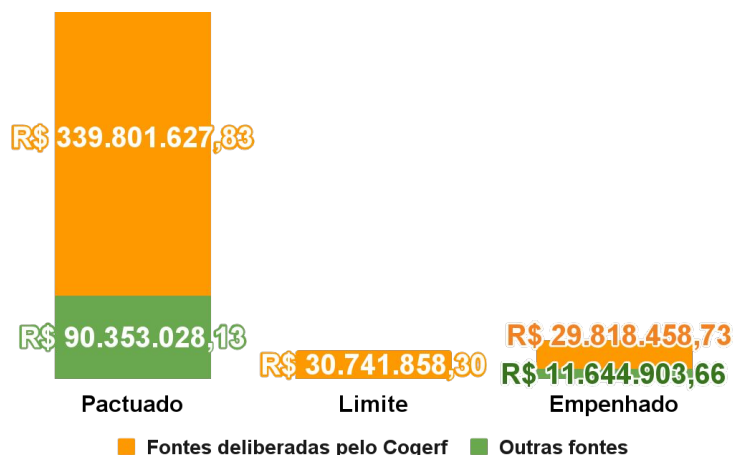
Desempenho das Entregas



- Até 25,00%
- Entre 25,01% e 50,00%
- Entre 50,01% e 75,00%
- Acima de 75,00%

Análise Financeira

Data de consulta: 20/12/2021



9,05%

Limite Financeiro (Cogerf)
Pactuado (Cogerf)

97,00%

Empenhado (Cogerf)
Limite Financeiro (Cogerf)

12,89%

Empenhado (Outras Fontes)
Pactuado (Outras Fontes)

Análise Situacional das Entregas com Menor Desempenho

ENTREGA	% META DO ANO	PROBLEMA
[Prog 631] Unidade de saúde estruturada	38,10%	Falta de aprovação de projeto de Mapp.
[Prog 632] Unidade de saúde estruturada	50,00%	Execução da obra
[Prog 631] Unidade de saúde ampliada	60,00%	Falta de aprovação de projeto de Mapp.
[Prog 633] Unidade de saúde Modernizada	66,67%	Execução da obra



ACORDO DE RESULTADOS 2021

PAINEL DE MONITORAMENTO & AVALIAÇÃO

Controladoria e Ouvidoria Geral do Estado do Ceará



Avaliação Final

8,95

Nota Geral da Secretaria

8º

Posição da Secretaria

8,80	Indicadores	9,46	Pactuação	Nota por Pilar
9,33	Entregas	10,00	Monitoramento	
6,15	Financeiro			

Principais Resultados 2021

- Alcance de 74,22% no índice de satisfação com os serviços de ouvidoria e transparência
- Capacitação de 152 servidores para atuação nos Comitê de Integridade nos órgãos ou entidades do Poder Executivo Estadual.
- Alcance de 11,76% de órgãos e entidades (exceção das empresas públicas) com a implementação do Plano de Integridade no estado do Ceará.

Desempenho Geral

Desempenho dos Indicadores

Desempenho das Entregas



- Até 25,00%
- Entre 25,01% e 50,00%
- Entre 50,01% e 75,00%
- Acima de 75,00%

Análise Financeira

Data de consulta: 20/12/2021



Análise Situacional das Entregas com Menor Desempenho

ENTREGA	% META DO ANO	PROBLEMA
Evento Realizado	80,00%	atraso nas articulações dos eventos de forma virtual
Comitê Implantado	93,33%	atraso nas reuniões de abertura



ACORDO DE RESULTADOS 2021

PAINEL DE MONITORAMENTO & AVALIAÇÃO

Secretaria da Infraestrutura e vinculadas



Avaliação Final

8,52

Nota Geral da Secretaria

9º

Posição da Secretaria

9,98	Indicadores	6,39	Pactuação	Nota por Pilar
6,45	Entregas	10,00	Monitoramento	
9,58	Financeiro			

Principais Resultados

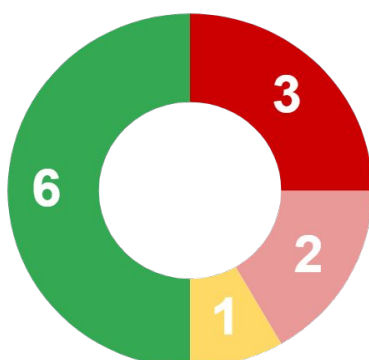

2021

- ❖ Taxa de crescimento da infraestrutura de distribuição do gás natural de 9,55%
- ❖ Participação de gás natural renovável na rede de distribuição de 12,59%
- ❖ Participação de 5,12% do número de passageiros transportados pelo sistema metroferroviário na Matriz de Transporte Público da RMF

Desempenho Geral

Desempenho dos Indicadores

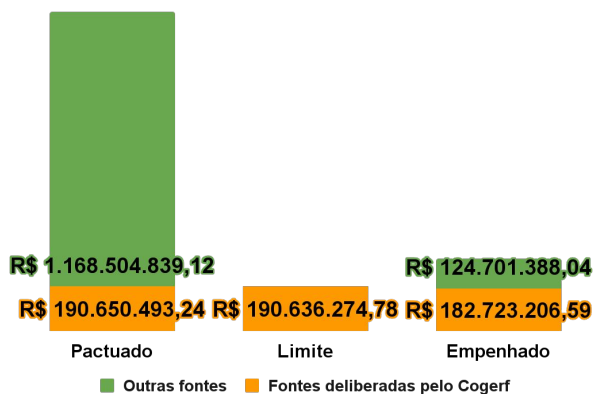
Desempenho das Entregas



- Até 25,00%
- Entre 25,01% e 50,00%
- Entre 50,01% e 75,00%
- Acima de 75,00%

Análise Financeira

Data de consulta: 20/12/2021



99,99% $\frac{\text{Limite Financeiro (Cogerf)}}{\text{Pactuado (Cogerf)}}$

95,85% $\frac{\text{Empenhado (Cogerf)}}{\text{Limite Financeiro (Cogerf)}}$

10,67% $\frac{\text{Empenhado (Outras Fontes)}}{\text{Pactuado (Outras Fontes)}}$

Análise Situacional das Entregas com Menor Desempenho

ENTREGA	% META DO ANO	PROBLEMA
1. Internalização subterrânea da rede aérea do Sítio Histórico de Sobral	18,89	Aquisição específica de equipamento e traslado do mesmo
2. Sistemas Fixos do VLT Parangaba-Mucuripe implementados	22,37	Atraso na entrega e instalação de equipamentos importados
3. Sistemas fixos da Linha Sul implementados	22,84	Liberação do Túnel da Linha Sul
4. Ramal do Aeroporto implantado	25,54	Liberação de acesso da FTLSA



ACORDO DE RESULTADOS 2021

PAINEL DE MONITORAMENTO & AVALIAÇÃO

Secretaria da Segurança Pública e Defesa Social e vinculadas



CEARÁ
GOVERNO DO ESTADO
SECRETARIA DO
PLANEJAMENTO E GESTÃO

Avaliação Final

8,51

Nota Geral da Secretaria

10º

Posição da Secretaria

8,98 Indicadores

7,61 Entregas

9,32 Financeiro

7,22

Pactuação

9,67

Monitoramento

Nota

por Pilar

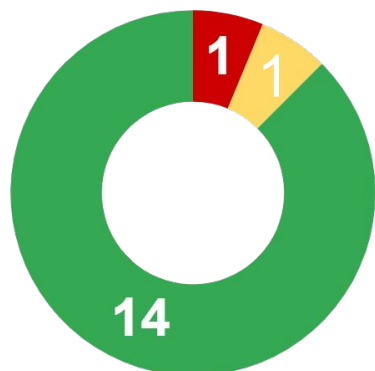
Principais Resultados

2021

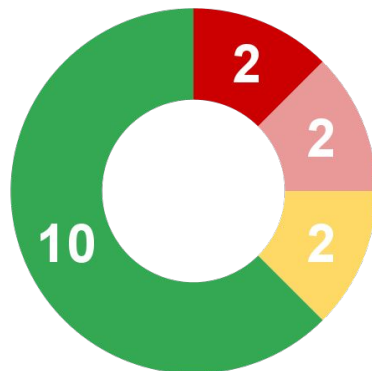
- Redução de 4,6% na Taxa de Crimes Violentos contra o Patrimônio (CVP);
- Redução de 12,76% na Taxa de Crimes Violentos Letais e Intencionais (CVLI);
- Apreensão de 7.236,84 kg de entorpecentes;
- Apreensão de 6.080 Armas de fogo;
- Capacitação de 38,99% dos profissionais de segurança pública.

Desempenho Geral

Desempenho dos Indicadores



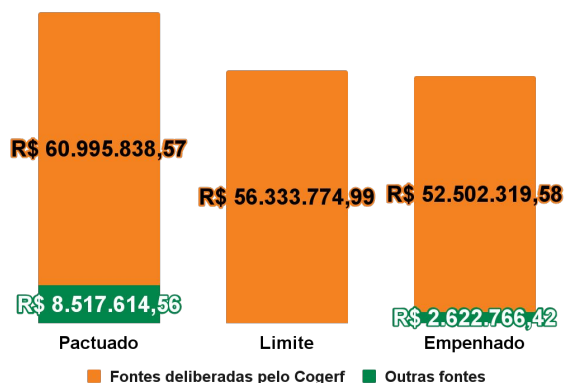
Desempenho das Entregas



- Até 25,00%
- Entre 25,01% e 50,00%
- Entre 50,01% e 75,00%
- Acima de 75,00%

Análise Financeira

Data de consulta: 20/12/2021



92,36% $\frac{\text{Limite Financeiro (Cogerf)}}{\text{Pactuado (Cogerf)}}$

93,20% $\frac{\text{Empenhado (Cogerf)}}{\text{Limite Financeiro (Cogerf)}}$

30,79% $\frac{\text{Empenhado (Outras Fontes)}}{\text{Pactuado (Outras Fontes)}}$

Análise Situacional das Entregas com Menor Desempenho

ENTREGA	% META DO ANO	PROBLEMA
1. Delegacia Implantada.	0,00	Outras demandas existente mais prioritárias
2. Delegacia Implantada	0,00	Aprovação de Mapp e o levantamentos para aquisição de equipamentos
3. Quartel Implantado	42,86	Alinhamento com o respectivo município para reforma ou construção do espaço
4. Unidade de Perícia Forense Implantada	50,00	Ajustes do layout do prédio
5. Serviço Assistencial Prestado	58,33	Normas de isolamento



ACORDO DE RESULTADOS 2021

PAINEL DE MONITORAMENTO & AVALIAÇÃO

Secretaria da Educação



CEARÁ
GOVERNO DO ESTADO
SECRETARIA DO
PLANEJAMENTO E GESTÃO

Avaliação Final

8,35

Nota Geral da Secretaria

11º

Posição da Secretaria

8,93 Indicadores

8,76 Entregas

7,95 Financeiro

8,39 Pactuação

6,56 Monitoramento

Nota por Pilar

Principais Resultados 2021

2021

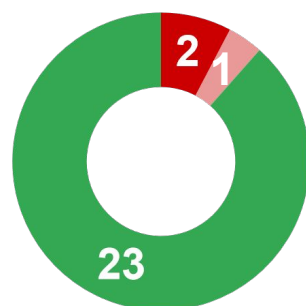
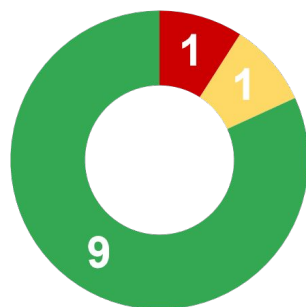
❖ Nas **escolas quilombolas**, nenhum estudante terminou o ano letivo abaixo da média em três ou mais disciplinas da base comum do Ensino Médio.

❖ O **Ciclo de Formação Continuada em Rede para Professoras(es) da Educação Infantil** formou 82,95% das(os) docentes de turmas de Educação Infantil em 2021.

Desempenho Geral

Desempenho dos Indicadores


Desempenho das Entregas



- Até 25,00%
- Entre 25,01% e 50,00%
- Entre 50,01% e 75,00%
- Acima de 75,00%

Análise Financeira

Data de consulta: 20/12/2021



96,55%

Limite Financeiro (Cogerf)
Programado Atualizado (Cogerf)

79,52%

Empenhado (Cogerf)
Limite Financeiro (Cogerf)

45,42%

Empenhado (Outras Fontes)
Programado Atualizado (Outras Fontes)

Análise Situacional das Entregas com Menor Desempenho

ENTREGA	% META DO ANO	PROBLEMA
Centro de Idiomas Implantado	0,00%	Decreto de calamidade pública não permite criação dos cargos de gestão dos CCI.
Escola de ensino de Educação Profissional construída	0,00%	Orçamento inicial não contemplava execução total das obras, processos de replanejamento ocasionaram atrasos.
Aluno beneficiado com material de apoio pedagógico	28,81%	Ausência dos recursos inicialmente previstos, novo processo licitatório não foi concluído em tempo hábil.



ACORDO DE RESULTADOS 2021

PAINEL DE MONITORAMENTO & AVALIAÇÃO

Secretaria da Ciência, Tecnologia e Educação Superior e vinculadas



CEARÁ
GOVERNO DO ESTADO
SECRETARIA DO PLANEJAMENTO E GESTÃO

Avaliação Final

8,31

Nota Geral da Secretaria

12º

Posição da Secretaria

8,15 Indicadores

8,36 Entregas

8,61 Financeiro

8,36 Pactuação

8,33 Monitoramento

Nota por Pilar

Principais Resultados

2021

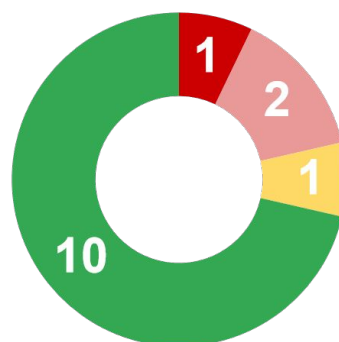
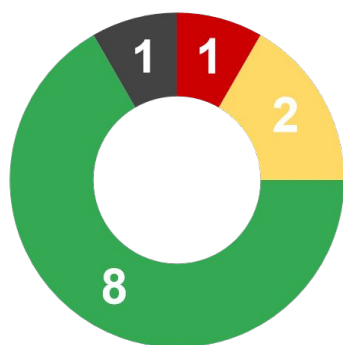
❖ Em 2021, 61,41% dos municípios cearenses foram atendidos com **ações de popularização e interiorização da ciência**, o que corresponde a 113 municípios.

❖ 73,91% dos graduados nas três IES estaduais foram provenientes da rede pública de Ensino Básico.
❖ 3.661 graduados na Rede Estadual de Ensino Superior (UECE, UVA e Urca)

Desempenho Geral

Desempenho dos Indicadores

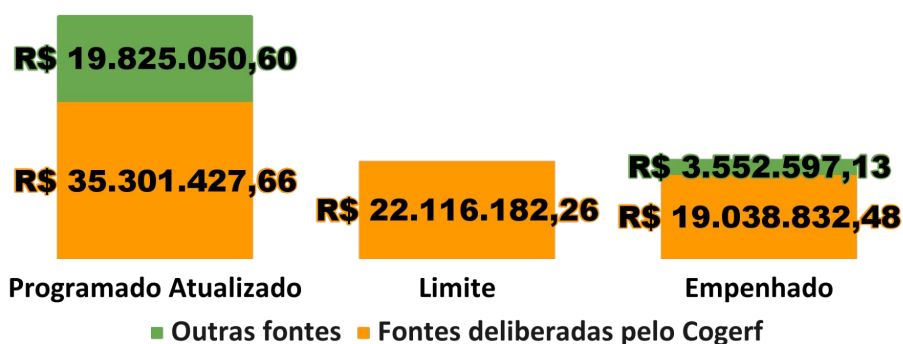
Desempenho das Entregas



- Até 25,00%
- Entre 25,01% e 50,00%
- Entre 50,01% e 75,00%
- Acima de 75,00%
- Sem Dados

Análise Financeira

Data de consulta: 20/12/2021



62,65%

$\frac{\text{Limite Financeiro (Cogerf)}}{\text{Programado Atualizado (Cogerf)}}$

86,09%

$\frac{\text{Empenhado (Cogerf)}}{\text{Limite Financeiro (Cogerf)}}$

17,92%

$\frac{\text{Empenhado (Outras Fontes)}}{\text{Programado Atualizado (Outras Fontes)}}$

Análise Situacional das Entregas com Menor Desempenho

ENTREGA	% META DO ANO	PROBLEMA
Laboratório estruturado	0,00%	Demora no processo de aquisição de equipamentos.
Vaga ofertada na pós-graduação EAD	28,00%	Atraso da autorização do lançamento do edital pela Capes.
Startup apoiada	43,43%	Atraso na publicação do edital 2021 dos Programas Corredores Digitais e CriaCe.
Equipamento de CT&I modernizado	66,67%	Particularidades do processo de aquisição causou atrasos.



ACORDO DE RESULTADOS 2021

PAINEL DE MONITORAMENTO & AVALIAÇÃO

Secretaria do Meio Ambiente e vinculada



CEARÁ
GOVERNO DO ESTADO
SECRETARIA DO
PLANEJAMENTO E GESTÃO

Avaliação Final

8,19

Nota Geral da Secretaria

13º

Posição da Secretaria

7,59 Indicadores

8,76 Entregas

8,53 Financeiro

6,96

Pactuação

9,67

Monitoramento

Nota

por Pilar

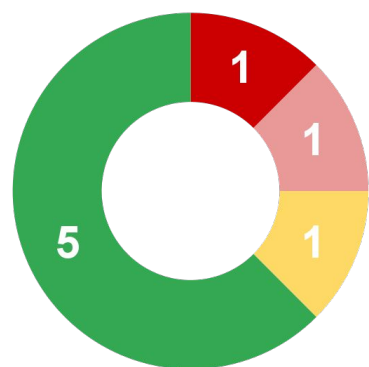
Principais Resultados

2021

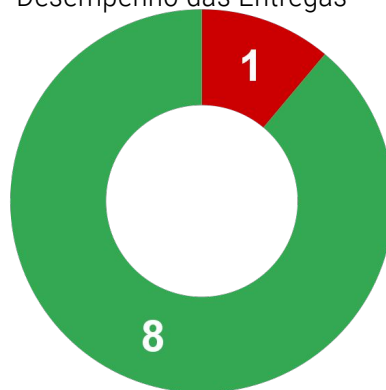
- ❖ Implantação de 4 Unidades de Conservação estaduais: 1) Rio Maranguapinho; 2) Parque Estadual Do Cânion Cearense Do Rio Poti; 3) Riacho Da Matinha; 4) Boqueirão Do Poti;
- ❖ 36,41% dos Municípios cearenses com capacitações em educação ambiental;
- ❖ 19,38 Hectares de área florestada ou reflorestada no Ceará por meio da produção de 172.291 mudas nativas produzidas;
- ❖ Crescimento de 3,08% de instituições públicas envolvidas com processo de coleta seletiva no Ceará

Desempenho Geral

Desempenho dos Indicadores



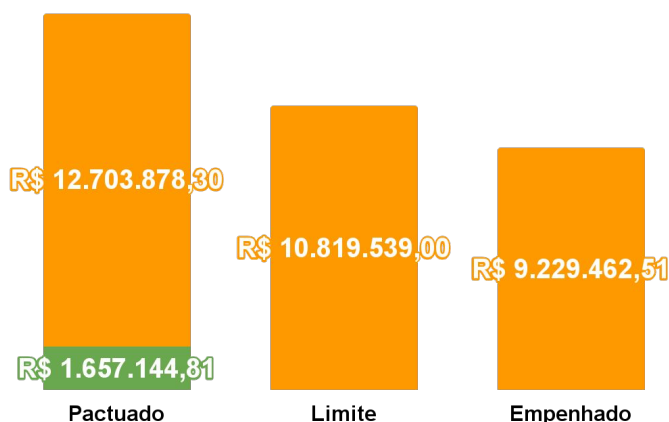
Desempenho das Entregas



- Até 25,00%
- Entre 25,01% e 50,00%
- Entre 50,01% e 75,00%
- Acima de 75,00%

Análise Financeira

Data de consulta: 20/12/2021



85,17%

Limite Financeiro (Cogerf)
Pactuado (Cogerf)

85,30%

Empenhado (Cogerf)
Limite Financeiro (Cogerf)

0,00%

Empenhado (Outras Fontes)
Pactuado (Outras Fontes)

Análise Situacional das Entregas com Menor Desempenho

ENTREGA	% META DO ANO	PROBLEMA
Central Municipal de Resíduos Sólidos Implantada	0,00%	Falha de planejamento.
Blitz Realizada	20,00%	Atraso na execução decorrente das medidas de restrição sanitária.
Boletim Publicado	25,00%	Atraso na execução decorrente das medidas de restrição sanitária.



ACORDO DE RESULTADOS 2021

PAINEL DE MONITORAMENTO & AVALIAÇÃO

Controladoria Geral de Disciplina dos Órgãos de Segurança Pública e Sistema Penitenciário



Avaliação Final

8,18

Nota Geral da Secretaria

14º

Posição da Secretaria

7,20	Indicadores	8,42	Pactuação	Nota por Pilar
7,67	Entregas	9,89	Monitoramento	
10,00	Financeiro			

Principais Resultados 2021

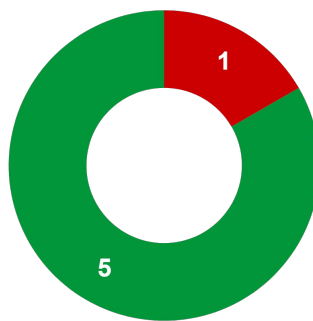
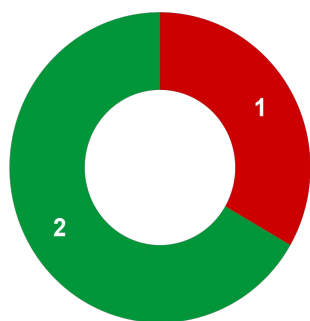
❖ Alcance de 61,43% no Índice de Investigação Preliminares com Decisão Final;

❖ Alcance de 63,05% na Taxa de Sucesso de Soluções Consensuais.

Desempenho Geral

Desempenho dos Indicadores

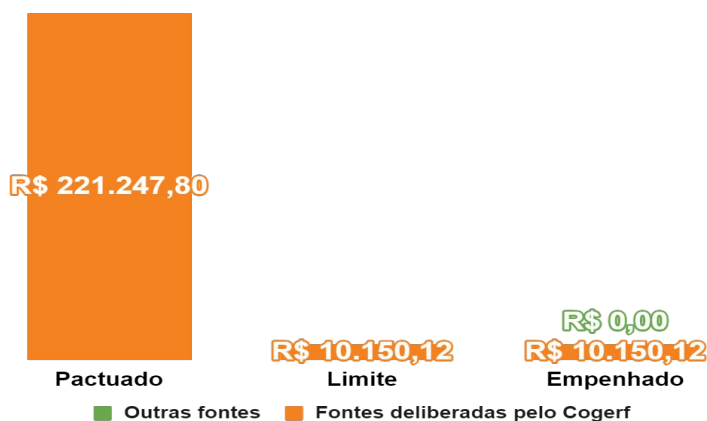
Desempenho das Entregas



- Até 25,00%
- Entre 25,01% e 50,00%
- Entre 50,01% e 75,00%
- Acima de 75,00%

Análise Financeira

Data de consulta: 20/12/2021



4,59% $\frac{\text{Limite Financeiro (Cogerf)}}{\text{Pactuado (Cogerf)}}$

100,00% $\frac{\text{Empenhado (Cogerf)}}{\text{Limite Financeiro (Cogerf)}}$

- $\frac{\text{Empenhado (Outras Fontes)}}{\text{Pactuado (Outras Fontes)}}$

Análise Situacional das Entregas com Menor Desempenho

ENTREGA	% META DO ANO	PROBLEMA
Capacitação Realizada (Público Externo)	25,00%	Prejudicada pelo contexto de pandemia. Além disso, sem tempo hábil para planejamento e realização dos eventos.
Capacitação Realizada (Profissionais da CGD)	75,00%	Execução de serviços diversos.



ACORDO DE RESULTADOS 2021

PAINEL DE MONITORAMENTO & AVALIAÇÃO

Secretaria das Cidades e vinculadas



Avaliação Final

7,08

Nota Geral da Secretaria

15º

Posição da Secretaria

6,23 Indicadores

6,13 Entregas

8,70 Financeiro

9,57

Pactuação

7,11

Monitoramento

Nota por Pilar

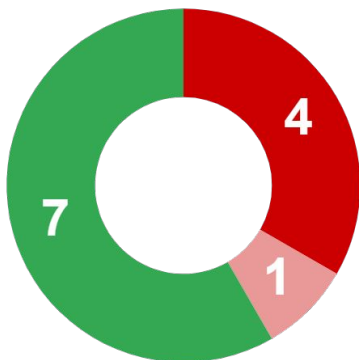
Principais Resultados

2021

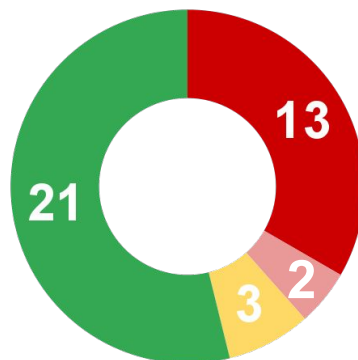
- Alcance de 186.994 de Ligações ativas das redes de abastecimento de água do SISAR;
- Alcance de 90,63% das Áreas de risco eliminadas, com uma área no ano.
- Índice de cobertura de abastecimento de água nas localidades atendidas pela Cagece de 98,5%
- Evolução do número de famílias beneficiadas com melhorias habitacionais na área rural (Fogões Sustentáveis), com 14.055.

Desempenho Geral

Desempenho dos Indicadores



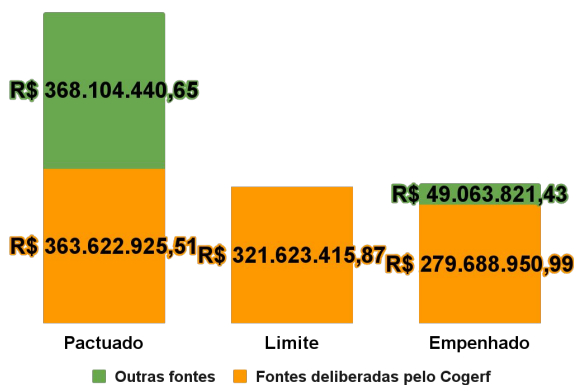
Desempenho das Entregas



- Até 25,00%
- Entre 25,01% e 50,00%
- Entre 50,01% e 75,00%
- Acima de 75,00%

Análise Financeira

Data de consulta: 20/12/2021



88,45%

Limite Financeiro (Cogerf)
Pactuado (Cogerf)

86,96%

Empenhado (Cogerf)
Limite Financeiro (Cogerf)

13,33%

Empenhado (Outras Fontes)
Pactuado (Outras Fontes)

Análise Situacional das Entregas com Menor Desempenho

ENTREGA	% META DO ANO	PROBLEMA
1. Título entregue	0,00	Dependem de Acordos de Cooperação Técnica com a Prefeituras e Estado e Cartórios.
2. Unidade habitacional implantada rural	0,00	O programa a ser utilizado na política encontra-se em fase de definição.
3. Sistema de abastecimento de água de Umirim, Oiticica e Caxitoré ampliado	0,00	Não identificação de um trecho em pedra no projeto, descontinuidade no abastecimento dos materiais e envio de peça específica do Sudeste.
4. Central Municipal de Reciclagem Tipo 03 - Vale do Acaraú - implantada	0,00	Execução da obra.



ACORDO DE RESULTADOS 2021

PAINEL DE MONITORAMENTO & AVALIAÇÃO

Secretaria do Esporte e Juventude



CEARÁ
GOVERNO DO ESTADO
SECRETARIA DO
PLANEJAMENTO E GESTÃO

Avaliação Final

6,56

Nota Geral da Secretaria

16^o

Posição da Secretaria

7,22 Indicadores

6,34 Entregas

6,17 Financeiro

6,31

Pactuação

5,88

Monitoramento

Nota

por Pilar

Principais Resultados

2021

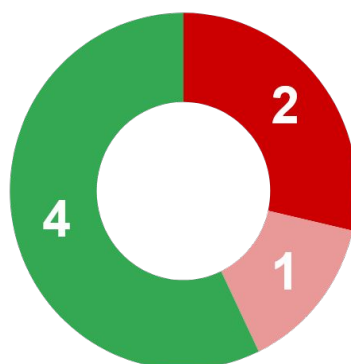
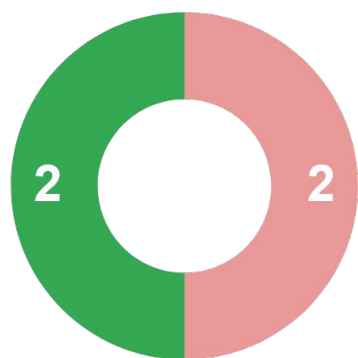
❖ Participação de 2.060 pessoas em projetos, núcleos e eventos voltados para a política pública de Juventude.

❖ Apoio a 67% das modalidades olímpicas, por meio do programa Ceará Atleta, a concessão do Bolsa Esporte e a realização dos Jogos Escolares.

Desempenho Geral

Desempenho dos Indicadores

Desempenho das Entregas



- Até 25,00%
- Entre 25,01% e 50,00%
- Entre 50,01% e 75,00%
- Acima de 75,00%

Análise Financeira

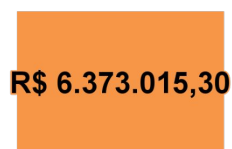
Data de consulta: 20/12/2021



Programado Atualizado



Limite



Empenhado

■ Outras fontes ■ Fontes deliberadas pelo Cogerf

65,26%

Limite Financeiro (Cogerf)
Programado Atualizado (Cogerf)

85,79%

Empenhado (Cogerf)
Limite Financeiro (Cogerf)

Análise Situacional das Entregas com Menor Desempenho

ENTREGA	% META DO ANO	PROBLEMA
Evento apoiado	5,00%	Medidas de isolamento social e não aprovação de Mapp.
Evento realizado	10,00%	Medidas de isolamento social e não aprovação de Mapp.
Núcleo de esporte implantado	29,76%	Atraso na recomposição orçamentária e na autorização para lançamento de edital.



Avaliação Final

5,89

Nota Geral da Secretaria

17º

Posição da Secretaria

4,77 Indicadores

2,16 Entregas

9,10 Financeiro

8,80 Pactuação

9,67 Monitoramento

Nota por Pilar

Principais Realizações

2021

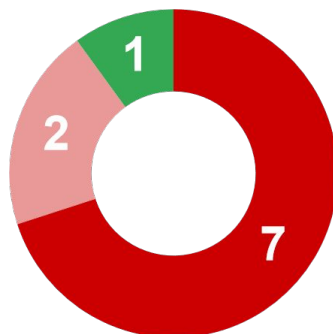
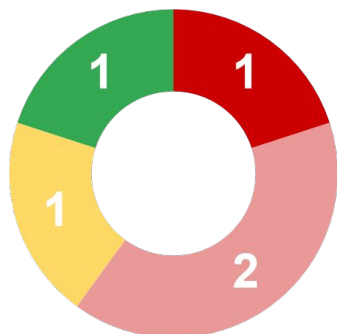
❖ Realização, pelos equipamentos culturais, de 3.450 ações que atenderam majoritariamente **pessoas em condição de vulnerabilidade social**.

❖ **Concessão de duas parcelas de auxílio emergencial** para 19.382 trabalhadoras e trabalhadores da cultura, em resposta à crise econômica no setor.

Desempenho Geral

Desempenho dos Indicadores

Desempenho das Entregas



- Até 25,00%
- Entre 25,01% e 50,00%
- Entre 50,01% e 75,00%
- Acima de 75,00%

Análise Financeira

Data de consulta: 20/12/2021



Programado Atualizado



Limite



Empenhado

■ Outras fontes ■ Fontes deliberadas pelo Cogerf

93,37%

Limite Financeiro (Cogerf)
Programado Atualizado (Cogerf)

90,98%

Empenhado (Cogerf)
Limite Financeiro (Cogerf)

Análise Situacional das Entregas com Menor Desempenho

ENTREGA	% META DO ANO	PROBLEMA
Escritório regional implantado	0,00%	Aguardando aprovação do Projeto de Reestruturação Organizacional da Secult.
Seminário Cultura do Acesso realizado	0,00%	Não houve tempo hábil para sua realização.
Pessoa beneficiada pelo projeto Agentes de Leitura	0,00%	Aguardando assinatura de Termo de Cooperação para acesso aos dados de cadastro das famílias elegíveis.
Ciclo de Colóquios Arte, Cultura e Pensamento realizado	0,00%	Não houve tempo hábil para sua realização.
Linha editorial criada	0,00%	Não houve tempo hábil para as atividades preparatórias.
Título de patrimônio cultural entregue	0,00%	Atrasos na realização de visitas técnicas.

GLOSSÁRIO

SOBRE O ACORDO DE RESULTADOS

Acordo de Resultados

Contrato firmado com as Secretarias do Estado do Ceará, contendo todos os projetos prioritários da Secretaria para o ano, além dos resultados alcançados.

Balanço do Acordo de Resultados

Documento em que se encontram os resultados dos projetos prioritários da Secretaria naquele ano, como definidos pelo seu Acordo de Resultados.

Resultados

São os efeitos positivos que o Governo do Estado busca trazer à sociedade por meio de suas ações.

Avaliação Geral do Acordo de Resultados

Avaliação realizada ao final do ano, a qual resulta em cinco notas distintas: nota dos indicadores, nota das entregas, nota financeira, nota do monitoramento e nota da pactuação. Ao final, faz-se uma média ponderada das cinco notas, produzindo a nota geral do Acordo de Resultados. A partir da comparação entre as notas gerais de todas as Secretarias, é elaborado o *Ranking* Geral dos Acordos de Resultados.

GLOSSÁRIO

SOBRE O ACORDO DE RESULTADOS

Plano Plurianual (PPA)

Instrumento de planejamento que estabelece, para cada região do Estado, as diretrizes, objetivos e metas da administração pública estadual durante um período de quatro anos. O PPA declara os compromissos do Governo do Estado com a sociedade e contribui para a execução das políticas públicas e o alcance dos seus resultados. É possível encontrar o **PPA 2020-2023** do Governo do Estado do Ceará [clikando aqui](#).

Lei de Diretrizes Orçamentárias (LDO)

Define as metas e prioridades da administração pública estadual para cada ano, orienta a elaboração da Lei Orçamentária Anual (LOA, explicada abaixo), dispõe sobre a política de recursos humanos do Governo do Estado, a dívida pública estadual e quaisquer alterações aos tributos recolhidos junto à sociedade. É possível encontrar a **LDO 2021** do Governo do Estado do Ceará [clikando aqui](#).

Lei Orçamentária Anual (LOA)

Estima as receitas e fixa as despesas do Governo do Estado para cada ano, assegurando os gastos com o serviço público, com a manutenção e o funcionamento da administração pública, com o pagamento da dívida e recursos para programas e investimentos prioritários necessários ao desenvolvimento sustentável do Estado. É possível encontrar a **LOA 2021** do Governo do Estado do Ceará [clikando aqui](#).

GLOSSÁRIO

ESTRUTURA DO ACORDO

Objetivo Prioritário

Reflete os principais resultados buscados pelas Secretarias, como definidos no Acordo de Resultados.

Indicador

Medida que permite observar alguma informação ou fenômeno presente na realidade. No Acordo de Resultados, permite que os resultados buscados pelas Secretarias sejam definidos, acompanhados e divulgados.

Entrega

Representam as ações realizadas pelos órgãos do Governo do Estado, na forma de bens, serviços e equipamentos entregues à sociedade.



CEARÁ

GOVERNO DO ESTADO

**SECRETARIA DO
PLANEJAMENTO E GESTÃO**