

ACORDO DE RESULTADOS 2022

BALANÇO FINAL DE MONITORAMENTO E AVALIAÇÃO

SECRETARIA DO DESENVOLVIMENTO
AGRÁRIO



CEARÁ
GOVERNO DO ESTADO
SECRETARIA DO
PLANEJAMENTO E GESTÃO



CEARÁ

GOVERNO DO ESTADO

SECRETARIA DO
PLANEJAMENTO E GESTÃO

SECRETÁRIA

Sandra Maria Olimpio Machado

SECRETÁRIA EXECUTIVA DO PLANEJAMENTO E ORÇAMENTO

Naiana Corrêa Lima Peixoto

COORDENADORIA DE PLANEJAMENTO E GESTÃO PARA RESULTADOS

Lara Maria Silva Costa

ELABORAÇÃO

EQUIPE SEPLAG

Célula de Gestão para Resultados

João Gabriel Araújo Silva
Matheus Frota Braga
Rafael Paraíso Souto Maior Malta
Samara da Silva Trajano
Saruanna Dias de Carvalho

EQUIPE EMATERCE

Gerências de Programas e Projetos

Francisco Bergson Parente Fernandes
Antônio Tarciso Coelho Pinto

EQUIPE SDA

Coordenadoria de Desenvolvimento
Institucional e Planejamento

Francisco Sidney Gomes dos Santos
Lilia Michele da Costa Souza

EQUIPE IDACE

Assessoria de Planejamento e
Coordenação

Manoel Jorge Pinto da Franca
Luciano Bezerra da Silva

MARÇO, 2023



ACORDO DE RESULTADOS 2022

BALANÇO FINAL DE MONITORAMENTO E AVALIAÇÃO

SUMÁRIO

SOBRE O BALANÇO	4
DESEMPENHO GERAL	5
AVALIAÇÃO FINAL	9
PROGRAMA 112 Habitação e Regularização Fundiária Rural	10
PROGRAMA 141 Gestão e Promoção da Segurança Alimentar e Nutricional	13
PROGRAMA 311 Desenvolvimento Territorial Rural Sustentável da Agropecuária Familiar	17
PROGRAMA 352 Desenvolvimento Integrado e Sustentável da Agropecuária Familiar	25
PROGRAMA 622 Abastecimento de Água e Esgotamento Sanitário no Meio Rural	29
GLOSSÁRIO	35





ACORDO DE RESULTADOS 2022

BALANÇO FINAL DE MONITORAMENTO E AVALIAÇÃO

SOBRE O BALANÇO

Nesse Balanço, você encontrará os principais resultados e realizações da Secretaria do Desenvolvimento Agrário no Acordo de Resultados, assinado em 4 de agosto de 2022, o qual pode ser lido [clikando aqui](#).

Sua finalidade é incentivar uma melhoria contínua da gestão e promover a transparência sobre os resultados das políticas públicas. Além disso, reconhece o trabalho desenvolvido pelos órgãos estaduais ao longo do ano, buscando apontar, por meio do resultado das análises, oportunidades de melhorias para o ano seguinte.

O Acordo de Resultados é um instrumento de pactuação de compromissos prioritários, celebrado anualmente entre a Governadora e as secretarias de Estado e seus órgãos vinculados, com a interveniência da Secretaria do Planejamento e Gestão do Estado do Ceará (Seplag-CE) e a Secretaria da Fazenda do Estado do Ceará (Sefaz-CE).

A celebração dos Acordos de Resultados é parte integrante da implementação do Modelo de Gestão para Resultados (GpR), oficializado como modelo oficial de gestão do Governo do Estado do Ceará pelo [Decreto Nº 32.216, de 8 de maio de 2017](#).

Por meio dos seus processos de [pactuação](#), [monitoramento](#) e [avaliação](#), os Acordos de Resultados contribuem para promover diretamente os princípios e diretrizes da GpR nos diversos órgãos do Governo do Estado. Busca, assim, a melhoria contínua da gestão pública estadual, por meio da prática ativa da Gestão para Resultados.

Em 2022, foram pactuados [16 Acordos de Resultados](#), com a participação de 16 secretarias do Poder Executivo estadual, bem como 26 órgãos vinculados. Ao todo, foram definidos 127 indicadores de resultados e 189 entregas prioritárias, cujo desempenho e execução foram acompanhados mensalmente pela equipe técnica da Seplag-CE.



ACORDO DE RESULTADOS 2022

BALANÇO FINAL DE MONITORAMENTO E AVALIAÇÃO

**SECRETARIA DO DESENVOLVIMENTO
AGRÁRIO**

EMATERCE IDACE

DESEMPENHO GERAL

PRINCIPAIS RESULTADOS E REALIZAÇÕES

- 1,27% dos agricultores familiares foram beneficiados com projetos produtivos;
- 5,90% dos domicílios rurais foram atendidos com cisternas voltadas para captação de água própria ao consumo humano;
- 45,60% dos agricultores familiares acessaram políticas de incentivo a produção agrícola;
- 6.508 títulos de propriedade rural foram entregues.

EXECUÇÃO FINANCEIRA

DATA DE CONSULTA 23/12/2022

Limite financeiro (fontes Cogerf)

R\$ 129.148.443,02

Empenhado (fontes Cogerf)

R\$ 119.120.990,40

Empenhado (outras fontes)

R\$ 47.061.112,37

82,17%

do valor programado foi liberado como limite financeiro.

92,24%

do valor liberado como limite financeiro foi empenhado.



ACORDO DE RESULTADOS 2022

BALANÇO FINAL DE MONITORAMENTO E AVALIAÇÃO

**SECRETARIA DO DESENVOLVIMENTO
AGRÁRIO**

EMATERCE IDACE

DESEMPENHO GERAL

DESEMPENHO POR PROGRAMA

TEMA	PROGRAMA	% META INDICADORES	% META ENTREGAS
1.1 Acesso à Terra e Moradia	112 Habitação e Regularização Fundiária Rural	45,30%	109,54%
1.4 Segurança Alimentar e Nutricional	141 Gestão e Promoção da Segurança Alimentar e Nutricional	55,93%	32,45%
3.1 Agricultura Familiar e Agronegócio	311 Desenvolvimento Territorial Rural Sustentável da Agropecuária Familiar	238,77%	91,80%
3.5 Pesca e Aquicultura	352 Desenvolvimento Integrado e Sustentável da Pesca Artesanal e Aquicultura Familiar	84,78%	94,35%
6.2 Saneamento Básico	622 Abastecimento de Água e Esgotamento Sanitário no Meio Rural	223,60%	100,89%



ACORDO DE RESULTADOS 2022

BALANÇO FINAL DE MONITORAMENTO E AVALIAÇÃO

**SECRETARIA DO DESENVOLVIMENTO
AGRÁRIO**

EMATERCE IDACE

DESEMPENHO GERAL

INDICADORES COM MAIOR DESEMPENHO

% META

[%] Agricultores familiares beneficiados com projetos produtivos	527,68%
[%] Domicílios atendidos com cisternas de primeira água	223,60%
[%] Agricultores familiares acessando políticas de incentivo a produção agrícola	98,20%

INDICADORES COM MENOR DESEMPENHO

% META

[%] Imóveis rurais geocadastrados para fins de regularização fundiária	45,30%
[%] População em situação de pobreza beneficiada por programas de distribuição de alimentos	55,93%



ACORDO DE RESULTADOS 2022

BALANÇO FINAL DE MONITORAMENTO E AVALIAÇÃO

**SECRETARIA DO DESENVOLVIMENTO
AGRÁRIO**

EMATERCE IDACE

DESEMPENHO GERAL

ENTREGAS COM MAIOR DESEMPENHO

% META

[Und.] Cisterna de água para consumo humano instalada	214,75%
[Und.] Poço instalado	127,27%
[Und.] Reservatório repovoado com alevinos e peixes juvenis	120,71%
[Und.] Título de regularização fundiária entregue	109,54%
[Und.] Trator e implemento agrícola entregue	100,00%

ENTREGAS COM MENOR DESEMPENHO

% META

[l] Leite distribuído por meio do Programa Alimenta Brasil	31,28%
[kg] Alimento distribuído por meio do Programa de Aquisição de Alimentos	33,62%
[Und.] Sistema de abastecimento de água implantado	61,54%



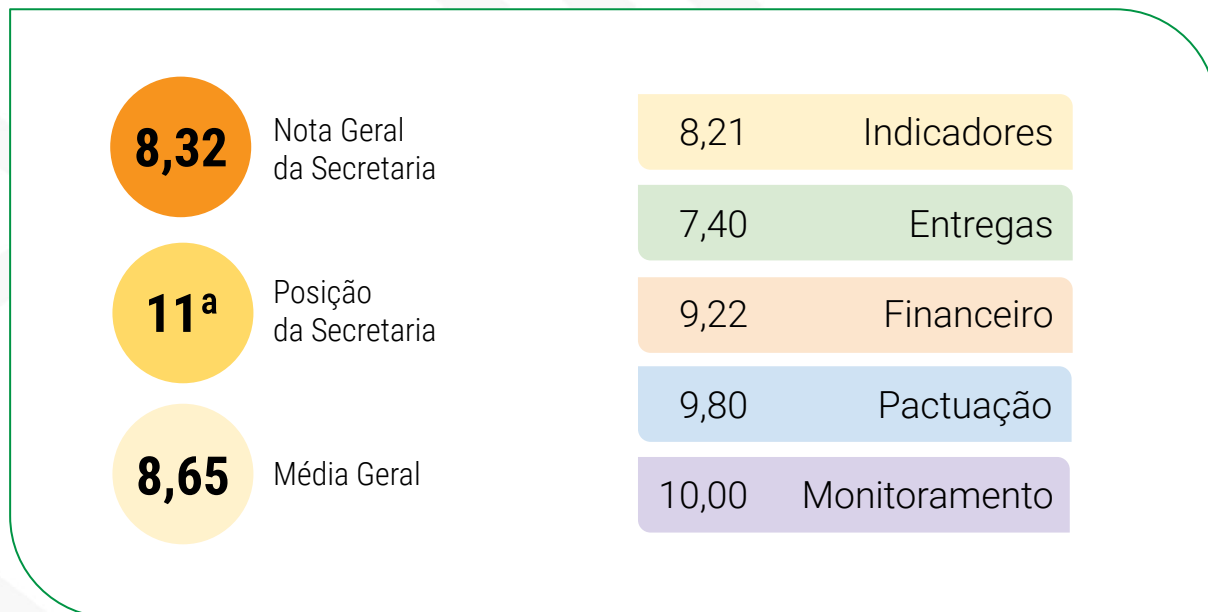
ACORDO DE RESULTADOS 2022

BALANÇO FINAL DE MONITORAMENTO E AVALIAÇÃO

**SECRETARIA DO DESENVOLVIMENTO
AGRÁRIO**

EMATERCE IDACE

AVALIAÇÃO FINAL



PONTOS FORTES E OPORTUNIDADES DE MELHORIA

- Boa condução do processo de monitoramento, com agilidade na prestação das informações e checagem dos dados;
- Articulação com todas as coordenadorias e vinculadas com entregas na LDO 2022;
- Necessário a elaboração de indicadores que representem os resultados concretos da política;
- Aprimorar a coleta de dados no caso de indicadores que não estão mensurando todas as variáveis expostas na nota metodológica.



ACORDO DE RESULTADOS 2022

BALANÇO FINAL DE MONITORAMENTO E AVALIAÇÃO

**SECRETARIA DO DESENVOLVIMENTO
AGRÁRIO**

EMATERCE IDACE

TEMA ESTRATÉGICO 1.1

ACESSO À TERRA E MORADIA

Famílias com moradia digna, legal e integrada aos serviços e equipamentos públicos, priorizando aquelas em situação de vulnerabilidade social.

PROGRAMA 112

HABITAÇÃO E REGULARIZAÇÃO FUNDIÁRIA RURAL

Contribuir com a promoção e execução da política agrária do estado do Ceará, através do atendimento a políticas de regularização fundiária e políticas de desenvolvimento das áreas de assentamentos e reassentamentos do estado, promovendo desta forma desenvolvimento nos aspectos da sustentabilidade social, ambiental e econômica.



ACORDO DE RESULTADOS 2022

BALANÇO FINAL DE MONITORAMENTO E AVALIAÇÃO

SECRETARIA DO DESENVOLVIMENTO AGRÁRIO

EMATERCE IDACE

PROGRAMA 112

INDICADOR

Imóveis rurais geocadastrados para fins de regularização fundiária

UNIDADE DE MEDIDA

Percentual

POLARIDADE

Quanto maior, melhor

ATÉ 2021

72,24%

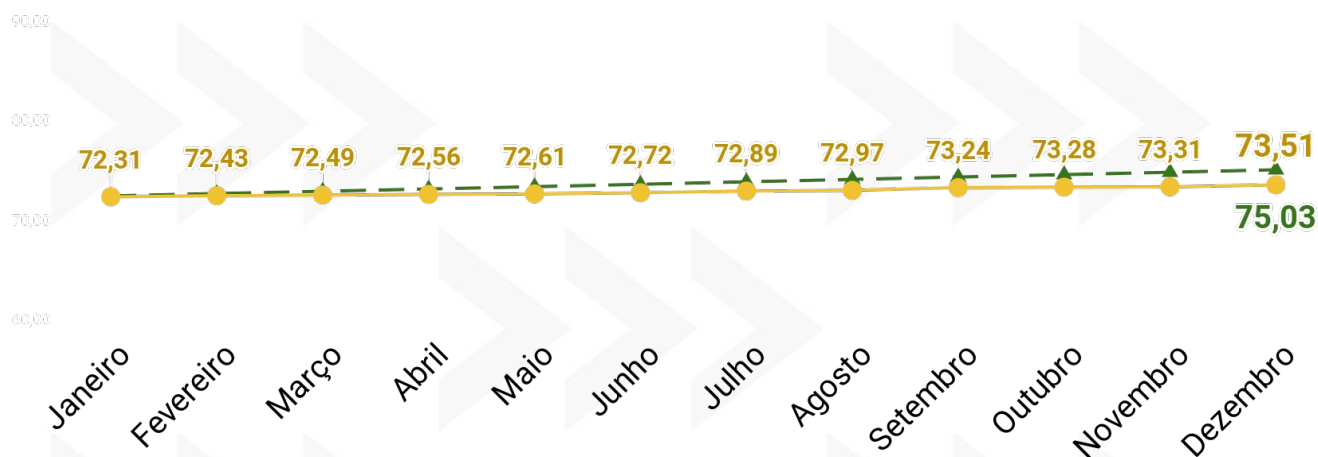
REALIZADO

73,51%

% META*

45,30%

▲ Meta Acumulada ● Realizado Acumulado



ANÁLISE DE DESEMPENHO DO INDICADOR

Ao todo, 229.355 imóveis rurais foram geocadastrados para fins de regularização fundiária no período de 2019 a 2022, o que representa 73,51% dos imóveis previstos (320.000). O crescimento foi de 1,26 p.p. em relação ao ano anterior, o que corresponde a 38,22% da meta prevista. Dentre os fatores para o baixo desempenho estão o atraso no início dos trabalhos de campo no município de Crateús e na região do Cariri, e a concentração dos esforços na retirada de pendências geocadastrais.

* Percentual da meta considera apenas o realizado no ano de 2022.



ACORDO DE RESULTADOS 2022

BALANÇO FINAL DE MONITORAMENTO E AVALIAÇÃO

**SECRETARIA DO DESENVOLVIMENTO
AGRÁRIO**

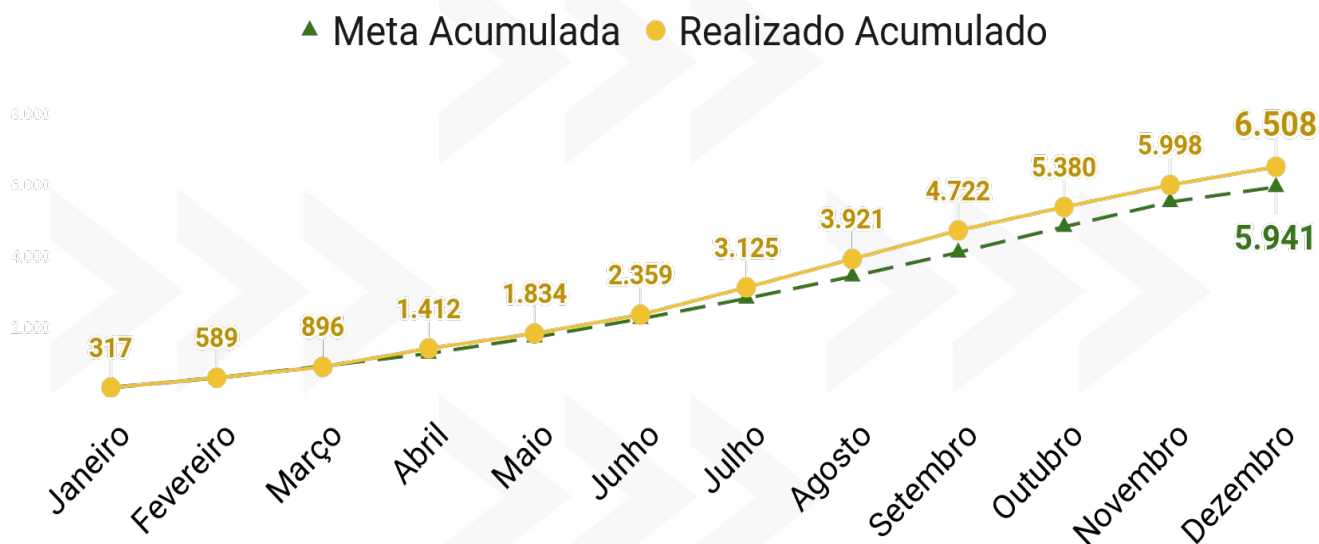
EMATERCE IDACE

PROGRAMA 112

ENTREGA

Título de regularização fundiária entregue

UNIDADE DE MEDIDA	REALIZADO	% META
Unidade	6.508	109,54%



ANÁLISE DE EXECUÇÃO DA ENTREGA

6.508 títulos de domínio foram emitidos em 2022, beneficiando um total de 26.748 pessoas de 120 municípios, com destaque para a região do Centro Sul, com a entrega de 1.480 títulos, e do Vale do Jaguaribe, com a entrega de 1.255 títulos.



ACORDO DE RESULTADOS 2022

BALANÇO FINAL DE MONITORAMENTO E AVALIAÇÃO

**SECRETARIA DO DESENVOLVIMENTO
AGRÁRIO**

EMATERCE IDACE

TEMA ESTRATÉGICO 1.4

SEGURANÇA ALIMENTAR E NUTRICIONAL

População com acesso regular e permanente a alimentos de qualidade, em quantidade adequada.

PROGRAMA 141

GESTÃO E PROMOÇÃO DA SEGURANÇA ALIMENTAR E NUTRICIONAL

Ampliar o acesso a alimentos em quantidade e qualidade adequada, contribuindo com a redução da insegurança alimentar e nutricional.



ACORDO DE RESULTADOS 2022

BALANÇO FINAL DE MONITORAMENTO E AVALIAÇÃO

**SECRETARIA DO DESENVOLVIMENTO
AGRÁRIO**

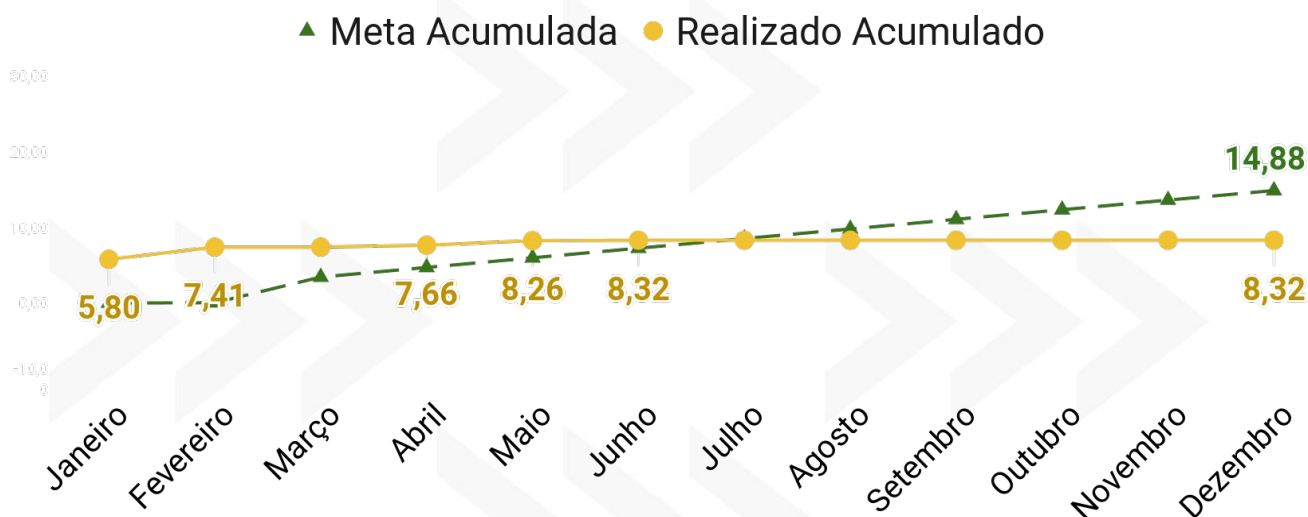
EMATERCE IDACE

PROGRAMA 141

INDICADOR

População em situação de pobreza beneficiada por programas de distribuição de alimentos

UNIDADE DE MEDIDA	POLARIDADE	REALIZADO	% META
Percentual	Quanto maior, melhor	8,32%	55,93%



ANÁLISE DE DESEMPENHO DO INDICADOR

Em 2022, 8,32% da população em situação de pobreza do Estado foi beneficiada com a distribuição de alimentos por meio do Programa Alimenta Brasil (PAB), voltado para pessoas em situação de insegurança alimentar e nutricional atendidas pela rede socioassistencial, pelos equipamentos públicos de segurança alimentar e nutricional e pela rede pública e filantrópica de ensino. Este percentual corresponde a 357.796 pessoas beneficiadas, com a distribuição de leite e/ou alimentos, sendo contemplados também 281 agricultores familiares e 1.435 produtores familiares. O desempenho abaixo da meta deve-se ao fato do PAB Leite ter paralisado durante os meses de março a outubro, e do PAB Alimentos não ampliar os beneficiários desde setembro.



ACORDO DE RESULTADOS 2022

BALANÇO FINAL DE MONITORAMENTO E AVALIAÇÃO

**SECRETARIA DO DESENVOLVIMENTO
AGRÁRIO**

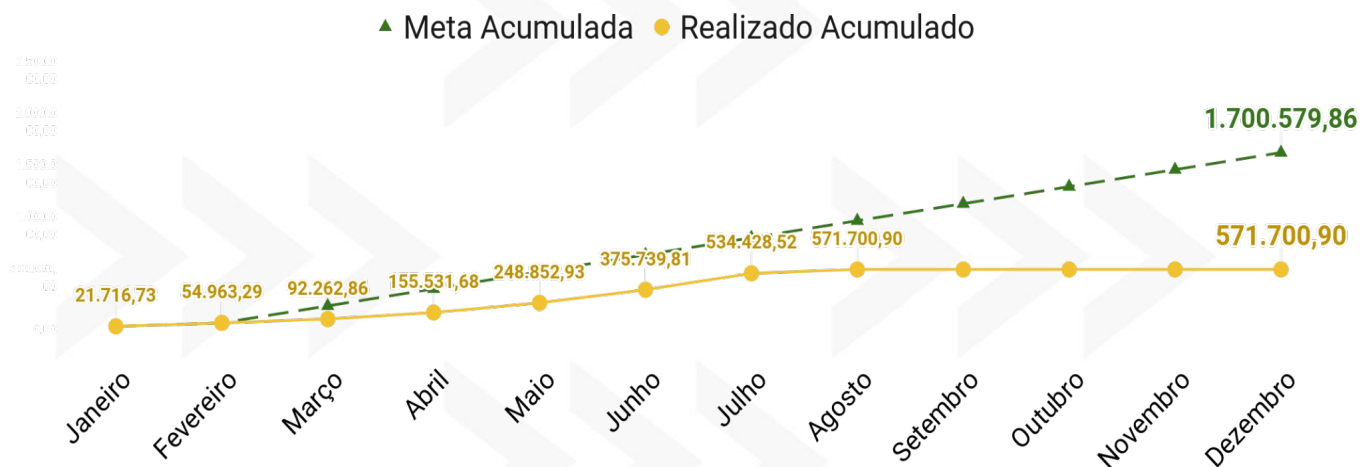
EMATERCE IDACE

PROGRAMA 141

ENTREGA

Alimento distribuído por meio do Programa de Aquisição de Alimentos (PAA)

UNIDADE DE MEDIDA	REALIZADO	% META
Quilogramas	571.700,90 kg	33,62%



ANÁLISE DE EXECUÇÃO DA ENTREGA

Em 2022, foram adquiridos 571.700,90 kg de alimentos, oriundos de 281 agricultores familiares, e distribuídos para 71.753 pessoas em insegurança alimentar e nutricional, contemplando 60 municípios. O convênio do programa de aquisição de alimentos foi encerrado, sendo solicitado, posteriormente, um aditivo de prazo para execução dos saldos remanescentes em 2023. O encerramento do contrato, portanto, inviabilizou o cumprimento da meta, cuja execução ficou em 33,63% do programado.



ACORDO DE RESULTADOS 2022

BALANÇO FINAL DE MONITORAMENTO E AVALIAÇÃO

**SECRETARIA DO DESENVOLVIMENTO
AGRÁRIO**

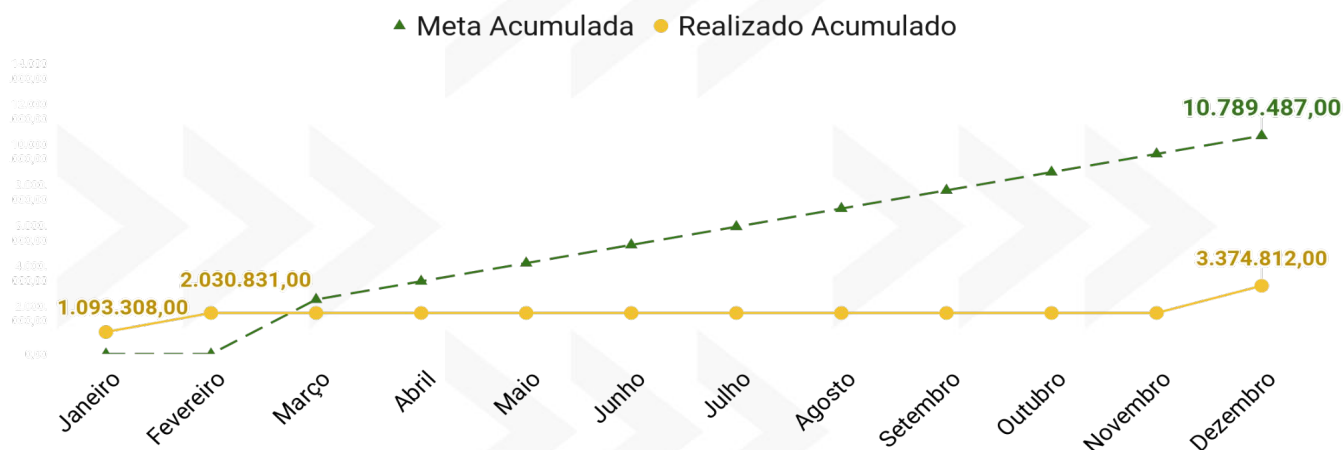
EMATERCE IDACE

PROGRAMA 141

ENTREGA

Leite distribuído por meio do Programa Alimenta Brasil

UNIDADE DE MEDIDA	REALIZADO	% META
Litros	3.374.812,00 l	31,28%



ANÁLISE DE EXECUÇÃO DA ENTREGA

Ao longo do ano foram adquiridos 3.303.502,00 litros de leite bovino e 71.310 litros de leite caprino, oriundos de 1.435 produtores familiares, e distribuídos para 286.043 pessoas em 150 municípios. Destaca-se que o Programa Alimenta Brasil, na modalidade Incentivo à Produção e ao Consumo do Leite, ficou paralisado por falta de recursos financeiros, durante o período de março a outubro, o que comprometeu significativamente o alcance da meta.



ACORDO DE RESULTADOS 2022

BALANÇO FINAL DE MONITORAMENTO E AVALIAÇÃO

**SECRETARIA DO DESENVOLVIMENTO
AGRÁRIO**

EMATERCE IDACE

TEMA ESTRATÉGICO 3.1

AGRICULTURA FAMILIAR E AGRONEGÓCIO

Economia rural fortalecida, sustentável, inclusiva, solidária, inovadora e competitiva.

PROGRAMA 311

DESENVOLVIMENTO TERRITORIAL RURAL SUSTENTÁVEL DA AGROPECUÁRIA FAMILIAR

Melhorar as condições para a ampliação da produção, beneficiamento e comercialização dos produtos da agropecuária familiar, de modo a aumentar sua participação econômica e contribuir com o desenvolvimento territorial sustentável e a redução das desigualdades regionais.



ACORDO DE RESULTADOS 2022

BALANÇO FINAL DE MONITORAMENTO E AVALIAÇÃO

SECRETARIA DO DESENVOLVIMENTO AGRÁRIO

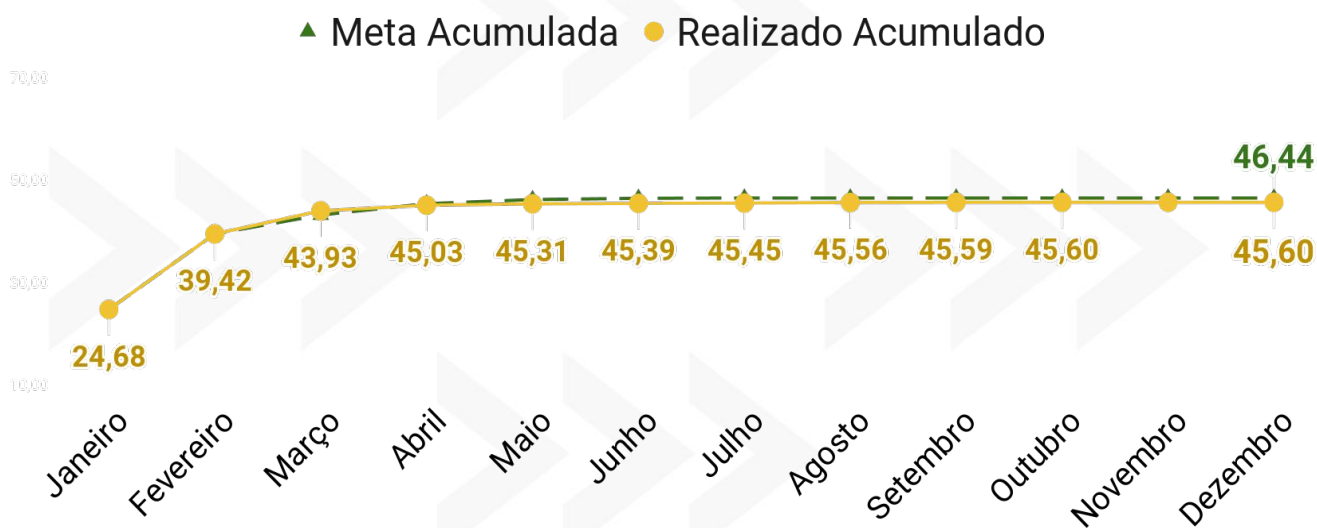
EMATERCE IDACE

PROGRAMA 311

INDICADOR

Agricultores familiares acessando políticas de incentivo a produção agrícola

UNIDADE DE MEDIDA	POLARIDADE	REALIZADO	% META
Percentual	Quanto maior, melhor	45,60%	98,22%



ANÁLISE DE DESEMPENHO DO INDICADOR

O incentivo à produção agrícola sustentável pode ocorrer de diversas formas, dentre elas através da utilização de sementes e mudas de alto poder genético, substituição de copas em cajueiros improdutivo e classificação de produtos de origem vegetal, contribuindo, assim, para o aumento da produtividade dos agricultores familiares. Em 2022, 45,60% dos agricultores familiares do Estado acessaram políticas de incentivo à produção agrícola, o que representa um total de 155.742 agricultores atendidos.



ACORDO DE RESULTADOS 2022

BALANÇO FINAL DE MONITORAMENTO E AVALIAÇÃO

**SECRETARIA DO DESENVOLVIMENTO
AGRÁRIO**

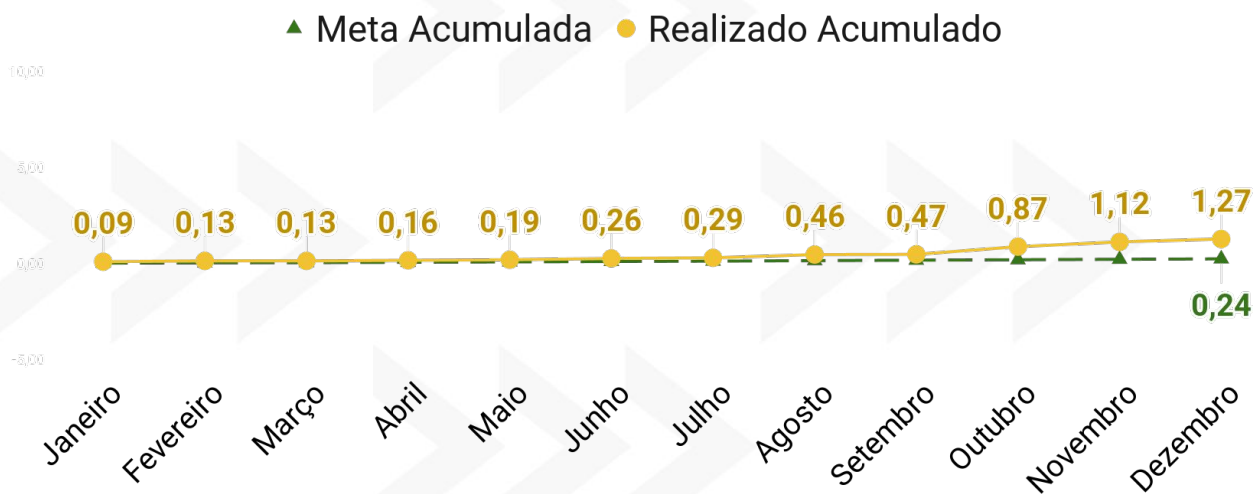
EMATERCE IDACE

PROGRAMA 311

INDICADOR

Agricultores familiares beneficiados com projetos produtivos

UNIDADE DE MEDIDA	POLARIDADE	REALIZADO	% META
Percentual	Quanto maior, melhor	1,27%	527,68%



ANÁLISE DE DESEMPENHO DO INDICADOR

Ao longo do ano, 1,27% dos agricultores familiares foram contemplados com projetos produtivos, o que corresponde a 4.325 agricultores beneficiados com algum dos seguintes projetos: Irrigação Minha Propriedade, Mandallas Mais Infância, Tecnologia social de acesso à água, e Projetos de caprinocultura e apicultura. Ressalta-se que a superação da meta tem como causas tanto a liberação de recursos para implantação de novos projetos, como a execução de projetos de grande porte, que beneficiam um número maior de pessoas.



ACORDO DE RESULTADOS 2022

BALANÇO FINAL DE MONITORAMENTO E AVALIAÇÃO

SECRETARIA DO DESENVOLVIMENTO AGRÁRIO

EMATERCE IDACE

PROGRAMA 311

INDICADOR

Agricultores familiares atendidos com assistência técnica e extensão rural

UNIDADE DE MEDIDA

Percentual

POLARIDADE

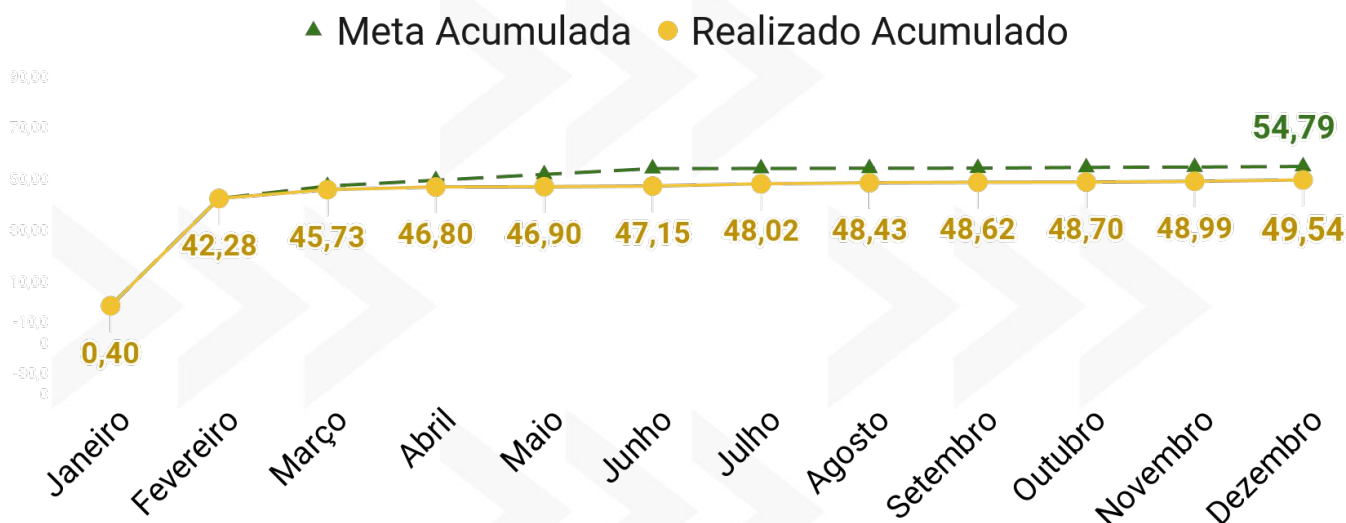
Quanto maior, melhor

REALIZADO

49,54%

% META

90,42%



ANÁLISE DE DESEMPENHO DO INDICADOR

Ao todo, foram assistidos 49,54% dos agricultores familiares, o que corresponde a 169.193 agricultores. Dentre as ações realizadas destacam-se: o estímulo ao desenvolvimento das cadeias produtivas da pecuária nas atividades de bovinocultura de leite, caprinocultura, ovinocultura, avicultura caipira, suinocultura, piscicultura e apicultura; o estímulo à irrigação e práticas de manejo adequado da água e dos solos; a formulação e implementação de políticas de convivência com o semiárido; e o desenvolvimento de sistemas de produção, processamento e comercialização dos produtos. O resultado abaixo da meta justifica-se pelo atraso na contratação de empresas para iniciar a assistência técnica pela SDA.



ACORDO DE RESULTADOS 2022

BALANÇO FINAL DE MONITORAMENTO E AVALIAÇÃO

**SECRETARIA DO DESENVOLVIMENTO
AGRÁRIO**

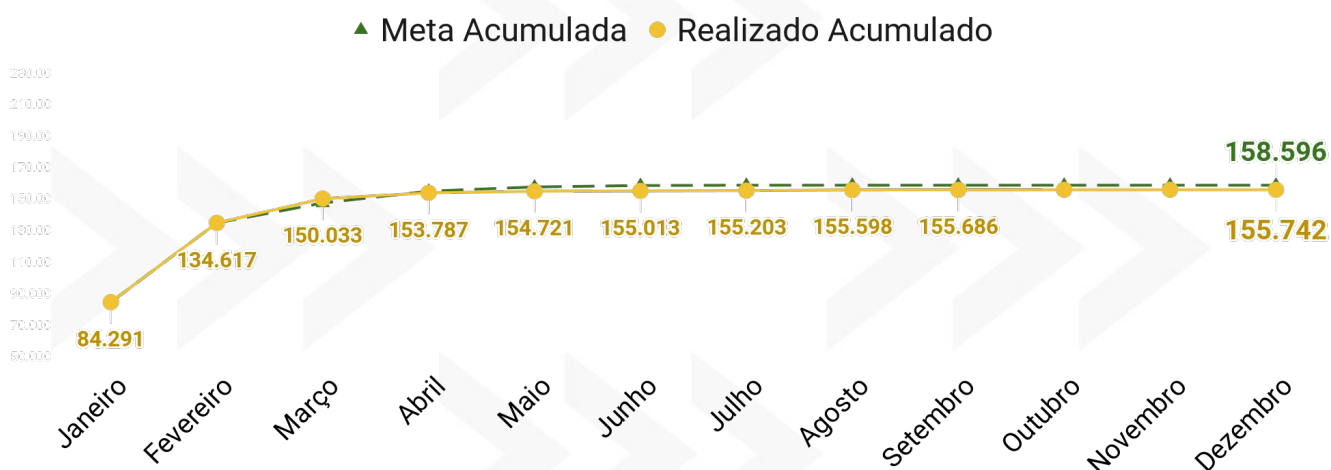
EMATERCE IDACE

PROGRAMA 311

ENTREGA

Produtor beneficiado com distribuição de sementes e mudas

UNIDADE DE MEDIDA	REALIZADO	% META
Unidade	155.742	98,20%



ANÁLISE DE EXECUÇÃO DA ENTREGA

Em 2022, 155.742 agricultores familiares de 183 municípios cearenses foram beneficiados com a distribuição de 2.650.440,00 kg de sementes de feijão, milho e sorgo; 1.708 m³ de manivas de mandioca; 2.664.265 raquetes de palma forrageira; 364.757 frutíferas (caju, cajá, goiaba, manga e umbu cajá) e 47.628 essências nativas (aroeira e sabiá).



ACORDO DE RESULTADOS 2022

BALANÇO FINAL DE MONITORAMENTO E AVALIAÇÃO

**SECRETARIA DO DESENVOLVIMENTO
AGRÁRIO**

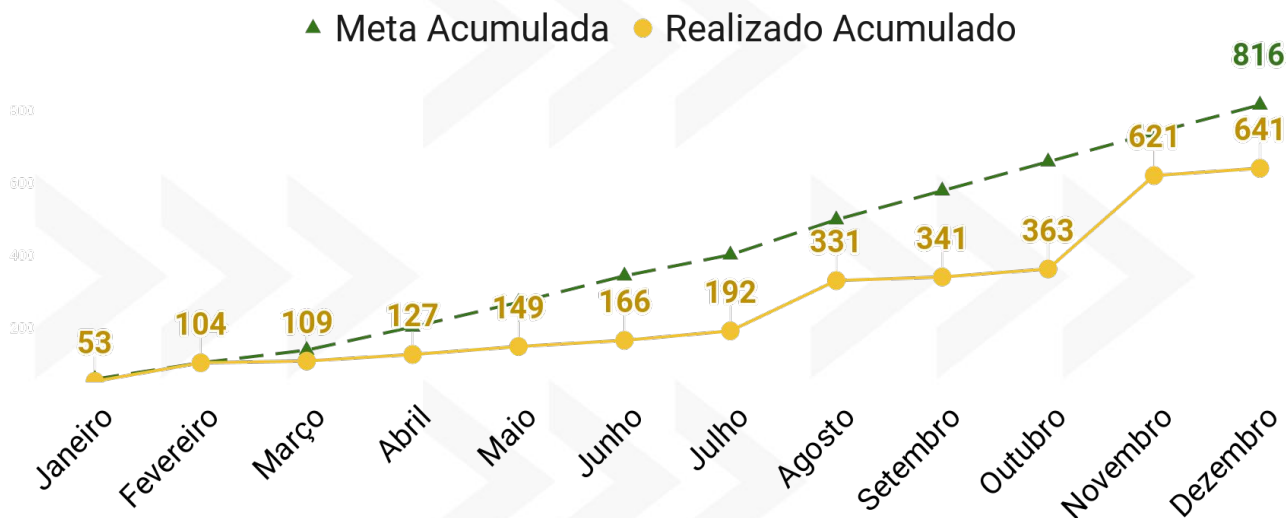
EMATERCE IDACE

PROGRAMA 311

ENTREGA

Projeto de produção implantado

UNIDADE DE MEDIDA	REALIZADO	% META
Unidade	641	78,55%



ANÁLISE DE EXECUÇÃO DA ENTREGA

Ao longo de 2022, houve a implantação de 641 projetos de produção, sendo 223 Projetos de Irrigação na Minha Propriedade (Pimp), beneficiando 812 agricultores; 65 projetos divididos entre apicultura e caprinocultura, beneficiando 1.954 agricultores; e 353 Projetos Mandallas Mais Infância, beneficiando 1.456 agricultores. Ao todo, 4.222 agricultores foram beneficiados.



ACORDO DE RESULTADOS 2022

BALANÇO FINAL DE MONITORAMENTO E AVALIAÇÃO

**SECRETARIA DO DESENVOLVIMENTO
AGRÁRIO**

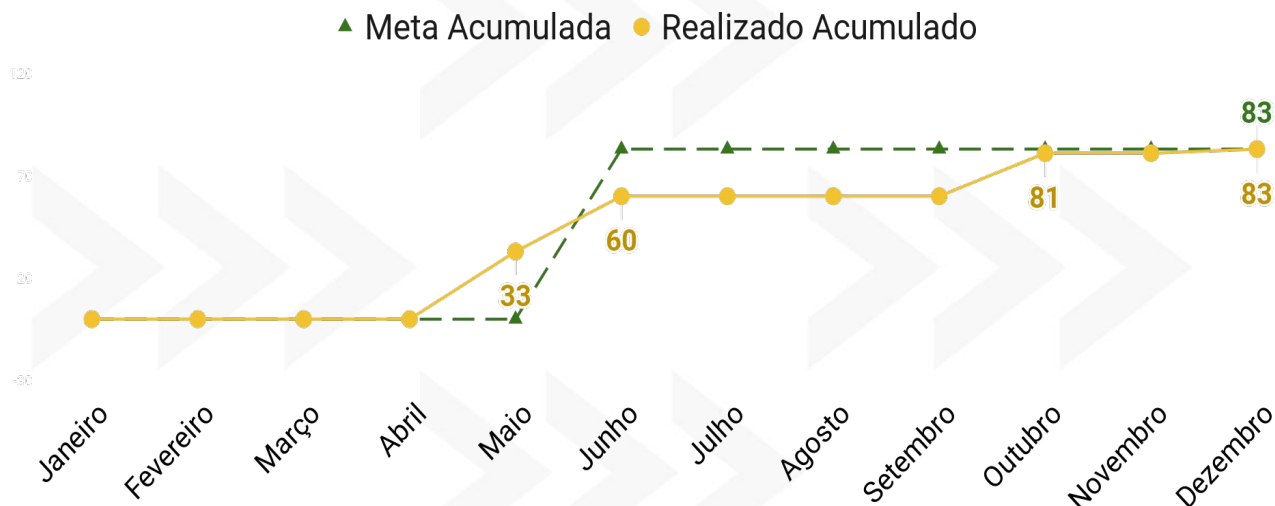
EMATERCE IDACE

PROGRAMA 311

ENTREGA

Trator e implemento agrícola entregue

UNIDADE DE MEDIDA	REALIZADO	% META
Unidade	83	100,00%



ANÁLISE DE EXECUÇÃO DA ENTREGA

Foram entregues 83 tratores em 83 municípios. Cada trator representa um investimento individual de R\$ 356.333,00, e fica em posse de associações de agricultores ou de prefeituras que disponibilizam gratuitamente aos agricultores, a medida em que são demandados.



ACORDO DE RESULTADOS 2022

BALANÇO FINAL DE MONITORAMENTO E AVALIAÇÃO

**SECRETARIA DO DESENVOLVIMENTO
AGRÁRIO**

EMATERCE IDACE

PROGRAMA 311

ENTREGA

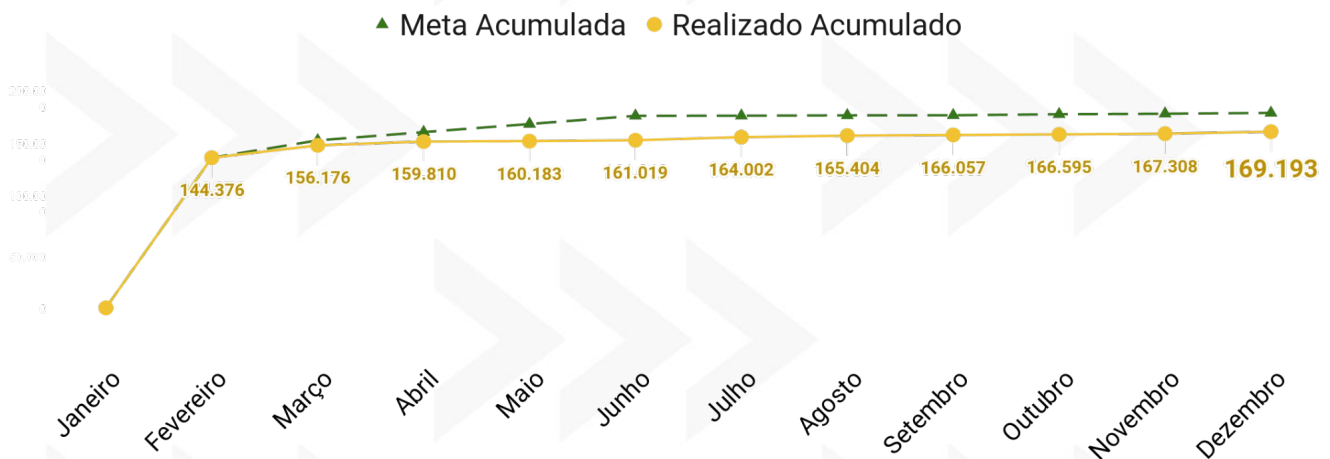
Produtor beneficiado com Assistência Técnica e Extensão Rural

UNIDADE DE MEDIDA **ÓRGÃO(S) RESPONSÁVEL(EIS)**

Unidade SDA e Ematerce

REALIZADO **% META**

169.193 90,44%



ANÁLISE DE EXECUÇÃO DA ENTREGA

Foram atendidos 169.193 produtores com assistência técnica em todo o estado, sendo 13.335 assistidos através da SDA e 155.858 agricultores através da Ematerce de forma contínua ou com interrupção, visando, assim, transformar o perfil da agropecuária do Estado do Ceará com o incremento da produtividade e rentabilidade, na perspectiva agroecológica e no desenvolvimento rural sustentável.



ACORDO DE RESULTADOS 2022

BALANÇO FINAL DE MONITORAMENTO E AVALIAÇÃO

**SECRETARIA DO DESENVOLVIMENTO
AGRÁRIO**

EMATERCE IDACE

TEMA ESTRATÉGICO **3.5**

PESCA E AQUICULTURA

Atividade pesqueira e aquícola com desenvolvimento integrado e sustentável

PROGRAMA **352**

DESENVOLVIMENTO INTEGRADO E SUSTENTÁVEL DA PESCA ARTESANAL E AQUICULTURA FAMILIAR

Promover de forma sustentável e inovadora o incremento da produção pesqueira artesanal e aquícola familiar cearense, contribuindo com o aumento da geração de emprego e renda.



ACORDO DE RESULTADOS 2022

BALANÇO FINAL DE MONITORAMENTO E AVALIAÇÃO

**SECRETARIA DO DESENVOLVIMENTO
AGRÁRIO**

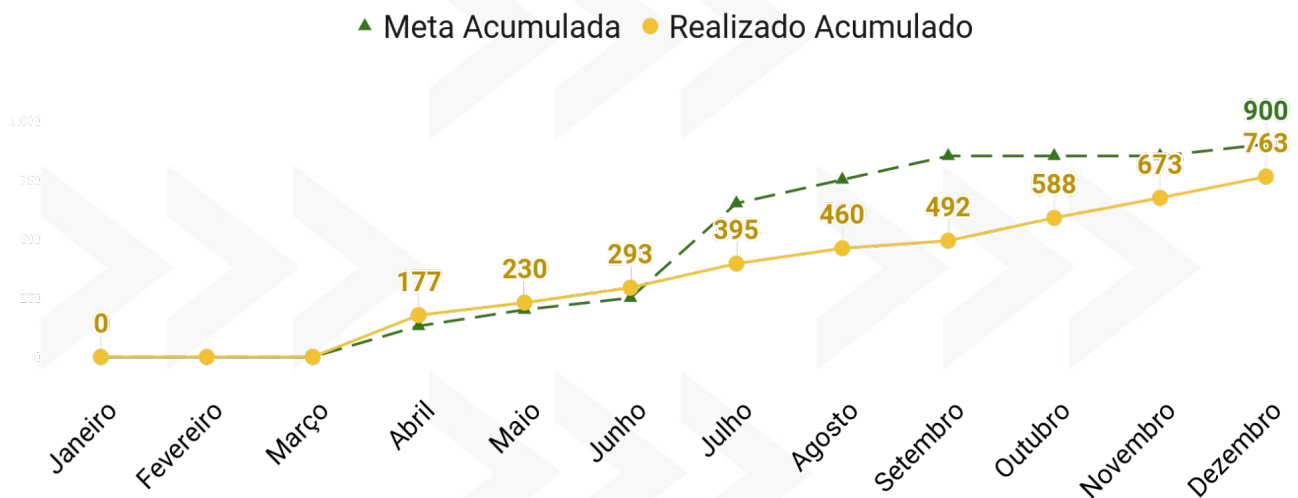
EMATERCE IDACE

PROGRAMA 352

INDICADOR

Pescadores artesanais e aquicultores familiares acessando políticas de incentivo à produção

UNIDADE DE MEDIDA	POLARIDADE	REALIZADO	% META
Unidade	Quanto maior, melhor	763	84,78%



ANÁLISE DE DESEMPENHO DO INDICADOR

763 pescadores artesanais e aquicultores familiares de 22 municípios cearenses foram atendidos com Assistência Técnica e Extensão Pesqueira e Aquícola (Atepa) em 2022. Destaca-se que existem outras ações voltadas ao incentivo produtivo de pescadores, como o peixamento e a entrega de utensílios de pesca para colônias de pescadores, contudo não foi possível contabilizar, sem interseção, o total de beneficiados por estas ações.



ACORDO DE RESULTADOS 2022

BALANÇO FINAL DE MONITORAMENTO E AVALIAÇÃO

**SECRETARIA DO DESENVOLVIMENTO
AGRÁRIO**

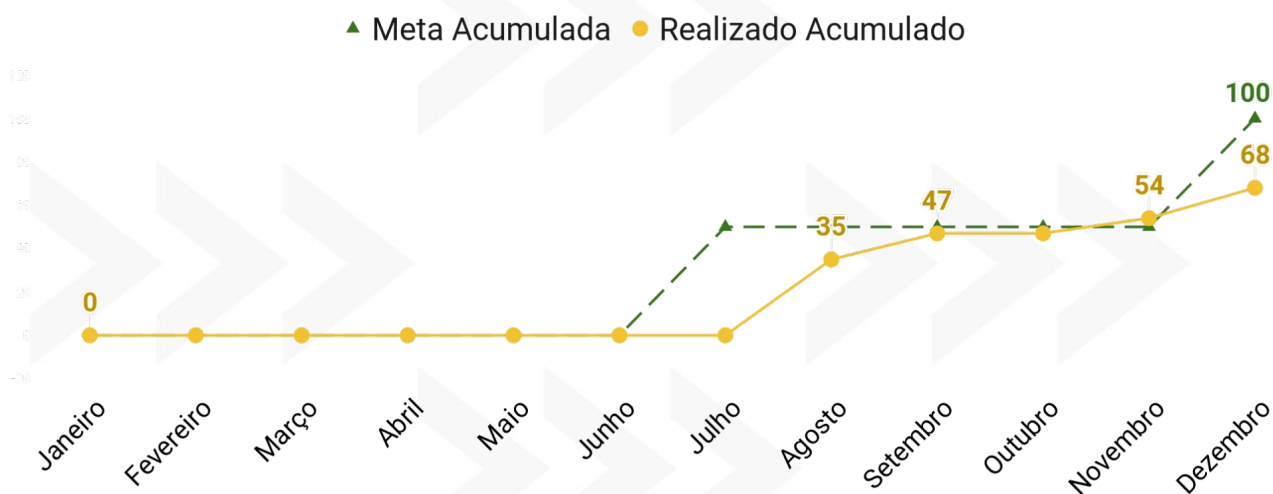
EMATERCE IDACE

PROGRAMA 352

ENTREGA

Kit de pesca artesanal entregue

UNIDADE DE MEDIDA	REALIZADO	% META
Unidade	68	68,00%



ANÁLISE DE EXECUÇÃO DA ENTREGA

Em 2022, foram entregues 68 kits colônia, contemplando 54 municípios cearenses e beneficiando cerca de 8.999 pescadores artesanais. Os kits são compostos por rede, anzol, garrafa térmica, colete salva-vidas, freezer, balança, mesa, canoa, linha de pesca, protetor solar, camisa, entre outros itens. Os kits ficam em posse das colônias de pescadores ou entidades, sendo disponibilizados para o uso dos pescadores cadastrados.



ACORDO DE RESULTADOS 2022

BALANÇO FINAL DE MONITORAMENTO E AVALIAÇÃO

**SECRETARIA DO DESENVOLVIMENTO
AGRÁRIO**

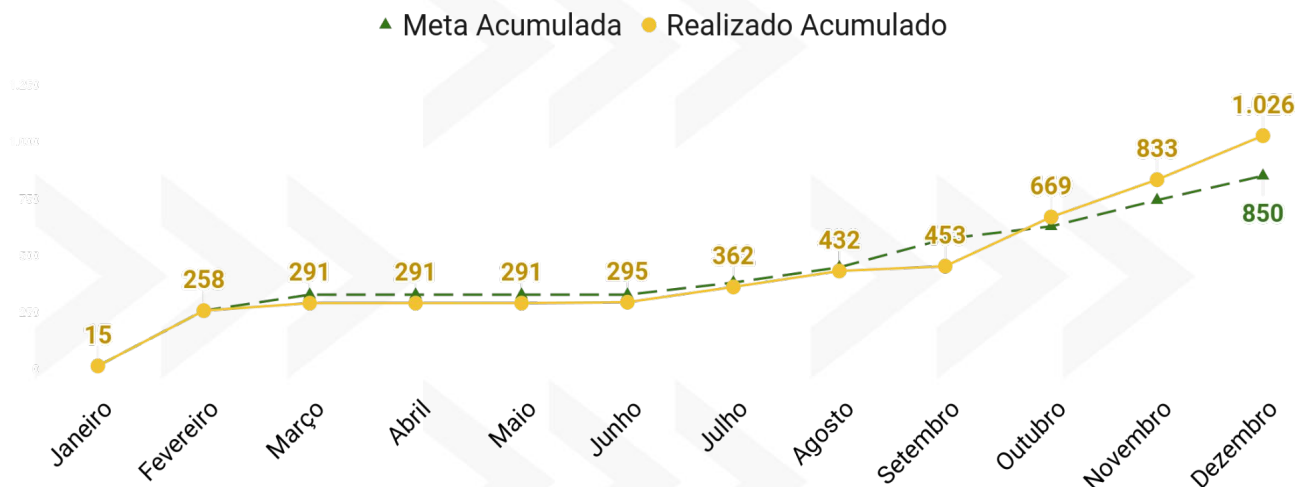
EMATERCE IDACE

PROGRAMA 352

ENTREGA

Reservatório repovoado com alevinos e peixes juvenis

UNIDADE DE MEDIDA	REALIZADO	% META
Unidade	1.026	120,71%



ANÁLISE DE EXECUÇÃO DA ENTREGA

Ao longo do ano, 1.026 reservatórios, entre lagoas, açudes e barragens, foram contemplados com a inserção de alevinos e peixes juvenis, beneficiando 39.600 famílias de pescadores artesanais de 145 municípios cearenses.



ACORDO DE RESULTADOS 2022

BALANÇO FINAL DE MONITORAMENTO E AVALIAÇÃO

**SECRETARIA DO DESENVOLVIMENTO
AGRÁRIO**

EMATERCE IDACE

TEMA ESTRATÉGICO **6.2**

SANEAMENTO BÁSICO

População com garantia de saneamento básico de qualidade, nos espaços urbanos e rurais.

PROGRAMA **622**

ABASTECIMENTO DE ÁGUA E ESGOTAMENTO SANITÁRIO NO MEIO RURAL

Ampliar o acesso da população rural cearense aos serviços de abastecimento de água e esgotamento sanitário.



ACORDO DE RESULTADOS 2022

BALANÇO FINAL DE MONITORAMENTO E AVALIAÇÃO

**SECRETARIA DO DESENVOLVIMENTO
AGRÁRIO**

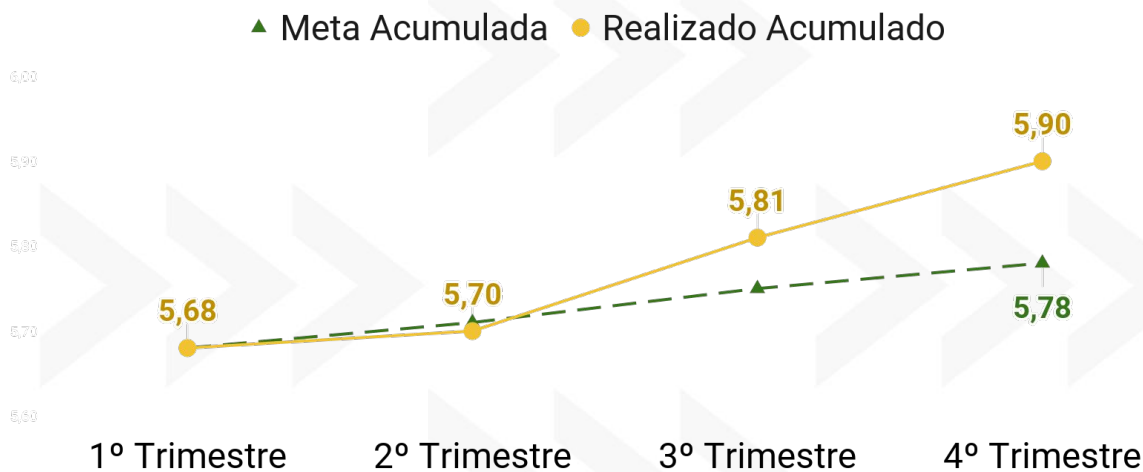
EMATERCE IDACE

PROGRAMA 622

INDICADOR

Domicílios atendidos com cisternas de primeira água

UNIDADE DE MEDIDA	POLARIDADE	REALIZADO	% META *
Percentual	Quanto maior, melhor	5,90%	223,60%



ANÁLISE DE DESEMPENHO DO INDICADOR

Com a implantação de 1.718 cisternas em 2022, observou-se um acréscimo de 0,22% no percentual de domicílios rurais atendidos com cisternas de 1º água, cuja finalidade é captar água própria para o consumo humano. Com isso, totalizou-se 5,90% dos domicílios rurais atendidos com cisternas de primeira água, durante os anos de 2015 a 2022.

* Percentual da meta considera apenas o realizado no ano de 2022.



ACORDO DE RESULTADOS 2022

BALANÇO FINAL DE MONITORAMENTO E AVALIAÇÃO

**SECRETARIA DO DESENVOLVIMENTO
AGRÁRIO**

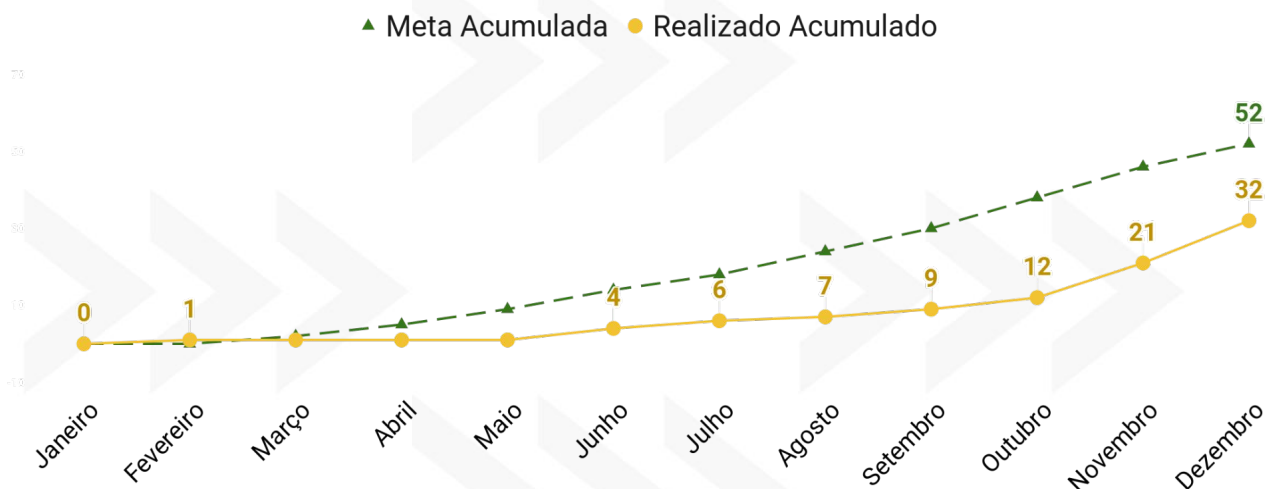
EMATERCE IDACE

PROGRAMA 622

ENTREGA

Sistema de abastecimento de água implantado

UNIDADE DE MEDIDA	REALIZADO	% META
Unidade	32	61,54%



ANÁLISE DE EXECUÇÃO DA ENTREGA

Foram implantadas 32 sistemas de abastecimento de água nos municípios de General Sampaio, Independência, Mauriti, Crateús, Canindé, Iguatu, Santana do Acaraú, Jaguaruana, Chorozinho, Cascavel, Quiterianópolis e Tabuleiro do Norte, beneficiando 14.480 pessoas. Outros 20 sistemas de abastecimento de água serão entregues em 2023, pois não houve tempo hábil para a conclusão das ligações elétricas em 2022.



ACORDO DE RESULTADOS 2022

BALANÇO FINAL DE MONITORAMENTO E AVALIAÇÃO

**SECRETARIA DO DESENVOLVIMENTO
AGRÁRIO**

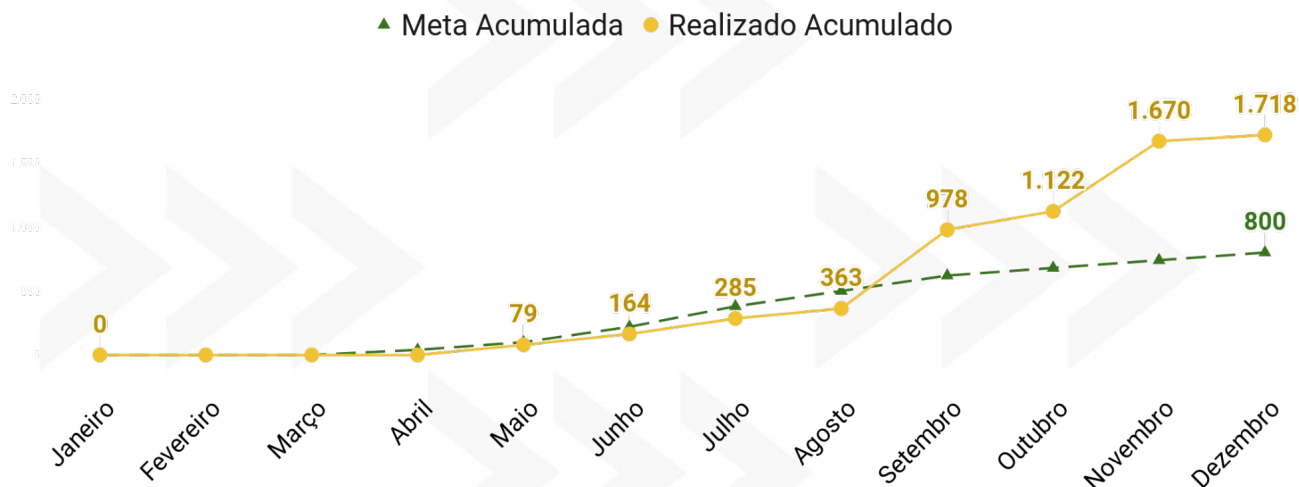
EMATERCE IDACE

PROGRAMA 622

ENTREGA

Cisterna de água para consumo humano instalada

UNIDADE DE MEDIDA	REALIZADO	% META
Unidade	1.718	214,75%



ANÁLISE DE EXECUÇÃO DA ENTREGA

Em 2022, foram entregues 1.718 cisternas, sendo 1.702 cisternas de placa e 16 cisternas escolares, beneficiando 3.539 famílias em 22 municípios, contemplando nove regiões do planejamento, com destaque para os municípios de Itapipoca, Caridade, Barreira, Quixeramobim e Massapê.



ACORDO DE RESULTADOS 2022

BALANÇO FINAL DE MONITORAMENTO E AVALIAÇÃO

SECRETARIA DO DESENVOLVIMENTO AGRÁRIO

EMATERCE IDACE

PROGRAMA 622

ENTREGA

Poço instalado

UNIDADE DE MEDIDA

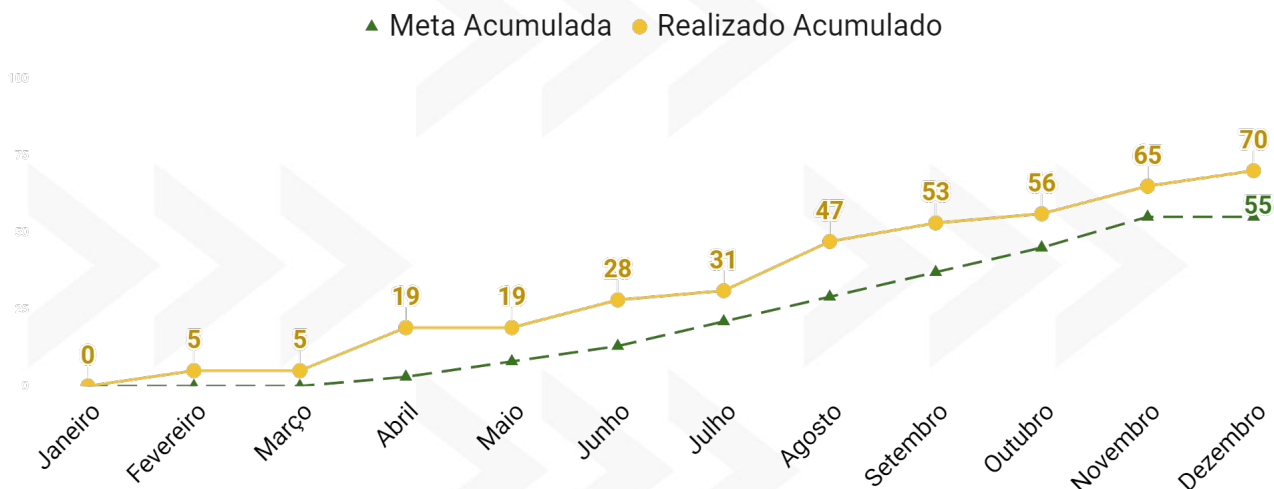
REALIZADO

% META

Unidade

70

127,27%



ANÁLISE DE EXECUÇÃO DA ENTREGA

Em 2022, foram instalados 70 poços tubulares (mais conhecidos como “poços artesianos”) com o objetivo de suprir as necessidades hídricas de sistemas de abastecimento de água e de chafarizes, beneficiando 4.725 pessoas de 29 municípios.



ACORDO DE RESULTADOS 2022

BALANÇO FINAL DE MONITORAMENTO E AVALIAÇÃO

**SECRETARIA DO DESENVOLVIMENTO
AGRÁRIO**

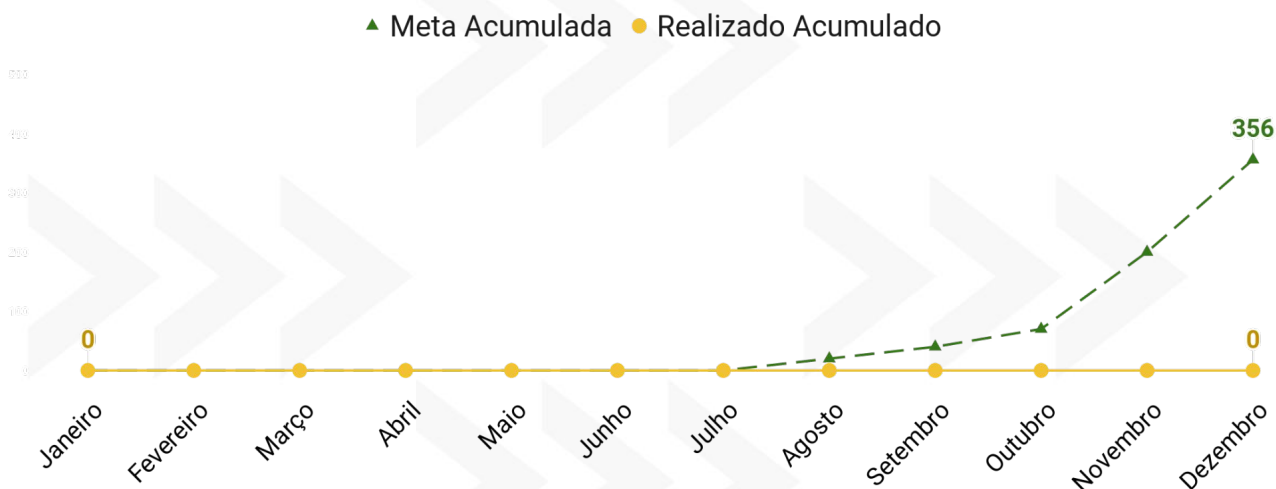
EMATERCE IDACE

PROGRAMA 622

ENTREGA

Módulo sanitário implantado

UNIDADE DE MEDIDA	REALIZADO	% META
Unidade	0	0,00%



ANÁLISE DE EXECUÇÃO DA ENTREGA

Com o intuito de promover o saneamento básico, o Estado prevê a construção de módulos sanitários domiciliares compostos de banheiro, chuveiro, vaso sanitário, lavatório, reservatório elevado, tanque de lavar roupa e/ou soluções individuais de tratamento composta por caixa de inspeção, tanque séptico e sumidouro ou vala de infiltração. Previa-se a implantação de 356 módulos, contemplando 16 municípios, em 2022; as obras se estenderam para 2023, devido ao atraso no processo licitatório.



ACORDO DE RESULTADOS 2022

BALANÇO FINAL DE MONITORAMENTO E AVALIAÇÃO

GLOSSÁRIO

SOBRE O ACORDO DE RESULTADOS

ACORDO DE RESULTADOS

Contrato firmado com as secretarias e órgãos vinculados do Estado do Ceará, contendo todos os seus resultados e projetos prioritários para o ano.

BALANÇO DO ACORDO DE RESULTADOS

Relatório em que se encontram o desempenho dos indicadores e a execução das entregas prioritárias da secretaria naquele ano, como definidos pelo seu Acordo de Resultados.

RESULTADOS

São os efeitos positivos que o Governo do Estado busca trazer à sociedade por meio de suas ações. São medidos pelo monitoramento de **indicadores**.

AVALIAÇÃO GERAL DO ACORDO DE RESULTADOS

Avaliação realizada ao final do ano, a qual resulta em cinco notas distintas: nota dos indicadores, nota das entregas, nota financeira, nota do monitoramento e nota da pactuação. Ao final, faz-se uma média ponderada das cinco notas, produzindo a nota geral do Acordo de Resultados. A partir da comparação entre as notas gerais de todas as Secretarias, é elaborado o **Ranking Geral dos Acordos de Resultados**.



ACORDO DE RESULTADOS 2022

BALANÇO FINAL DE MONITORAMENTO E AVALIAÇÃO

GLOSSÁRIO

SOBRE O ACORDO DE RESULTADOS

PLANO PLURIANUAL (PPA)

Instrumento de planejamento que estabelece, para cada região do Estado, as diretrizes, objetivos e metas da administração pública estadual durante um período de quatro anos. O PPA declara os compromissos do Governo do Estado com a sociedade e contribui para a execução das políticas públicas e o alcance dos seus resultados. É possível encontrar o **PPA 2020-2023** do Governo do Estado do Ceará [clikando aqui](#).

LEI DE DIRETRIZES ORÇAMENTÁRIAS (LDO)

Define as metas e prioridades da administração pública estadual para cada ano, orienta a elaboração da Lei Orçamentária Anual (LOA, explicada abaixo), dispõe sobre a política de recursos humanos do Governo do Estado, a dívida pública estadual e quaisquer alterações aos tributos recolhidos junto à sociedade. É possível encontrar a **LDO 2022** do Governo do Estado do Ceará [clikando aqui](#).

LEI ORÇAMENTÁRIA ANUAL (LOA)

Estima as receitas e fixa as despesas do Governo do Estado para cada ano, assegurando os gastos com o serviço público, com a manutenção e o funcionamento da administração pública, com o pagamento da dívida e recursos para programas e investimentos prioritários necessários ao desenvolvimento sustentável do Estado. É possível encontrar a **LOA 2022** do Governo do Estado do Ceará [clikando aqui](#).



ACORDO DE RESULTADOS 2022

BALANÇO FINAL DE MONITORAMENTO E AVALIAÇÃO

GLOSSÁRIO

ESTRUTURA DO ACORDO

PROGRAMA

Os Programas Governamentais fazem parte da estrutura do **Plano Plurianual (PPA)**, organizando as ações governamentais em torno dos problemas que buscam solucionar, das demandas que pretendem atender e/ou das oportunidades que buscam criar ou aproveitar, contribuindo para o desenvolvimento da sociedade cearense.

OBJETIVO

O objetivo do Programa declara o resultado que o Governo do Estado procura alcançar com a execução das políticas públicas nele reunidas.

INDICADOR

Medida que permite observar alguma informação ou fenômeno presente na realidade. No Acordo de Resultados, permite que os resultados buscados pelas Secretarias sejam definidos, acompanhados e divulgados.

ENTREGA

Representam os bens, serviços e equipamentos entregues à sociedade, por meio das ações executadas pelos órgãos do Governo do Estado.



ACORDO DE RESULTADOS 2022

BALANÇO FINAL DE MONITORAMENTO E AVALIAÇÃO

GLOSSÁRIO

LENDO O BALANÇO

DESEMPENHO

Análise do conjunto de realizações da secretaria. Pode se referir ao Acordo de Resultados como um todo (**Desempenho Geral**), a um Programa específico (**Desempenho por Programa**), ou individualmente aos **indicadores** e entregas.

POLARIDADE

Característica exclusiva do **indicador**, que sinaliza se um aumento no dado observado representa um fenômeno real desejável (“Quanto maior, melhor”) ou indesejável (“Quanto menor, melhor”).

UNIDADE DE MEDIDA

Define como estão sendo contados os resultados dos **indicadores** e a execução das **entregas**, caracterizando e complementando os dados números apresentados. Por exemplo, se o dado informado é “100”, a unidade de medida responde à pergunta “100 o quê?” (100 unidades, 100 por cento, 100 quilômetros, etc.)

ATÉ 2021

Valor realizado até o final do ano anterior (neste balanço, 2021), ao qual se soma o valor realizado no ano presente (neste balanço, 2022). Sinaliza a continuidade do resultado de um **indicador** ou da execução de uma **entrega**, que se iniciaram em anos anteriores e podem continuar ainda durante os próximos anos.



ACORDO DE RESULTADOS 2022

BALANÇO FINAL DE MONITORAMENTO E AVALIAÇÃO

GLOSSÁRIO

LENDO O BALANÇO

META

Previsão feita pela secretaria de quais resultados espera alcançar (no caso dos **indicadores**) ou de quais ações pretende realizar (no caso das **entregas**), durante o ano de vigência do Acordo.

REALIZADO

Resultados alcançados (no caso dos **indicadores**) ou bens e serviços executados (no caso das **entregas**) pela secretaria durante o ano de vigência do Acordo.

%

META

Cálculo em que confere o quanto da meta pactuada pelos órgãos estaduais foi alcançada no ano. No caso dos **indicadores**, a polaridade define como é feito o cálculo:

QUANTO MAIOR, MELHOR

$$\frac{(\text{REALIZADO} - \text{ATÉ 2021})}{(\text{META} - \text{ATÉ 2021})} \times 100$$

QUANTO MENOR, MELHOR

$$1 - \left(\frac{(\text{REALIZADO} - \text{ATÉ 2021}) - (\text{META} - \text{ATÉ 2021})}{(\text{META} - \text{ATÉ 2021})} \right) \times 100$$



ACORDO DE RESULTADOS 2022

BALANÇO FINAL DE MONITORAMENTO E AVALIAÇÃO

GLOSSÁRIO

ANÁLISE FINANCEIRA

COGERF

O Comitê de Gestão por Resultados e Gestão Fiscal (Cogerf), regulamentado pelo [Decreto Nº 32.169, de 22 de março de 2017](#), é responsável por assessorar a Governadora do Estado, bem como definir diretrizes e estabelecer medidas a serem seguidas pelos órgãos públicos estaduais. Seus principais objetivos são garantir o equilíbrio financeiro sustentável do Governo do Estado e promover a orientação para resultados na administração pública estadual. É composto pela Secretaria do Planejamento e Gestão do Estado do Ceará (Seplag-CE), pela Secretaria da Fazenda do Estado do Ceará (Sefaz-CE), pela Casa Civil do Estado do Ceará, pela Procuradoria Geral do Estado do Ceará (PGE-CE) e pela Controladoria e Ouvidoria Geral do Estado do Ceará (CGE-CE).

LIMITE FINANCEIRO

Quantia definida pelo Cogerf que representa um limite máximo para a realização de algumas despesas pelos órgãos públicos estaduais. A deliberação de limites financeiros é um instrumento da gestão financeira do Governo do Estado, a qual visa garantir sua sustentabilidade fiscal.

EMPENHADO

Quantia reservada pelo Governo do Estado para o pagamento de bens e serviços necessários para a realização das entregas. O pagamento dos valores empenhados é efetivado quando se entregam os bens ou se concluem os serviços contratados.



CEARÁ

GOVERNO DO ESTADO

**SECRETARIA DO
PLANEJAMENTO E GESTÃO**