

ACORDO DE RESULTADOS 2022

BALANÇO FINAL DE MONITORAMENTO E AVALIAÇÃO

SECRETARIA DAS CIDADES



CEARÁ
GOVERNO DO ESTADO
SECRETARIA DO
PLANEJAMENTO E GESTÃO



CEARÁ

GOVERNO DO ESTADO

SECRETARIA DO
PLANEJAMENTO E GESTÃO

SECRETÁRIA

Sandra Maria Olimpio Machado

SECRETÁRIA EXECUTIVA DO PLANEJAMENTO E ORÇAMENTO

Naiana Corrêa Lima Peixoto

COORDENADORIA DE PLANEJAMENTO E GESTÃO PARA RESULTADOS

Lara Maria Silva Costa

ELABORAÇÃO

EQUIPE SEPLAG

Célula de Gestão para Resultados

João Gabriel Araújo Silva
Matheus Frota Braga
Rafael Paraíso Souto Maior Malta
Samara da Silva Trajano
Saruanna Dias de Carvalho

EQUIPE SOP

Diretoria de Planejamento e Gestão

Alcides Maria Parente
Camila Augusta Passos Chaves
João Bosco de Castro
Filipe Braid Carannante

EQUIPE SCIDADES

Coordenadoria de Desenvolvimento
Institucional e Planejamento

Lilian Nina Martins Romcy
Adriana Xavier de Santiago
Cleidiane Barros Cândido Vasconcelos

EQUIPE CAGECE

Gerência de Planejamento e
Acompanhamento de Empreendimentos

Abigail Lino de Araújo
Jessyca Costa Barros
Andrelia de Freitas Lima
Barbara Oliveira Costa Fava
Tatiana Câmara Duarte
Adriana Silva Gonçalves

MARÇO, 2023



ACORDO DE RESULTADOS 2022

BALANÇO FINAL DE MONITORAMENTO E AVALIAÇÃO

SUMÁRIO

SOBRE O BALANÇO	4
DESEMPENHO GERAL	5
AVALIAÇÃO FINAL	9
PROGRAMA 111 Habitação e Regularização Fundiária Urbana	10
PROGRAMA 113 Habitação de Interesse Social na Área Rural	15
PROGRAMA 341 Promoção da Requalificação Urbana	20
PROGRAMA 342 Infraestrutura e Logística	24
PROGRAMA 621 Abastecimento de Água, Esgotamento Sanitário e Drenagem Urbana	39
PROGRAMA 622 Abastecimento de Água, Esgotamento Sanitário no Meio Rural	48
PROGRAMA 722 Revitalização de Áreas Urbanas Degradadas	58
PROGRAMA 726 Resíduos Sólidos	64
GLOSSÁRIO	68





ACORDO DE RESULTADOS 2022

BALANÇO FINAL DE MONITORAMENTO E AVALIAÇÃO

SOBRE O BALANÇO

Nesse Balanço, você encontrará os principais resultados e realizações da Secretaria das Cidades e vinculadas no Acordo de Resultados, assinado em 4 de agosto de 2022, o qual pode ser lido [clikando aqui](#).

Sua finalidade é incentivar uma melhoria contínua da gestão e promover a transparência sobre os resultados das políticas públicas. Além disso, reconhece o trabalho desenvolvido pelos órgãos estaduais ao longo do ano, buscando apontar, por meio do resultado das análises, oportunidades de melhorias para o ano seguinte.

O Acordo de Resultados é um instrumento de pactuação de compromissos prioritários, celebrado anualmente entre a Governadora e as secretarias de Estado e seus órgãos vinculados, com a interveniência da Secretaria do Planejamento e Gestão do Estado do Ceará (Seplag-CE) e a Secretaria da Fazenda do Estado do Ceará (Sefaz-CE).

A celebração dos Acordos de Resultados é parte integrante da implementação do Modelo de Gestão para Resultados (GpR), oficializado como modelo oficial de gestão do Governo do Estado do Ceará pelo [Decreto Nº 32.216, de 8 de maio de 2017](#).

Por meio dos seus processos de [pactuação](#), [monitoramento](#) e [avaliação](#), os Acordos de Resultados contribuem para promover diretamente os princípios e diretrizes da GpR nos diversos órgãos do Governo do Estado. Busca, assim, a melhoria contínua da gestão pública estadual, por meio da prática ativa da Gestão para Resultados.

Em 2022, foram pactuados [16 Acordos de Resultados](#), com a participação de 16 secretarias do Poder Executivo estadual, bem como 26 órgãos vinculados. Ao todo, foram definidos 127 indicadores de resultados e 189 entregas prioritárias, cujo desempenho e execução foram acompanhados mensalmente pela equipe técnica da Seplag-CE.



ACORDO DE RESULTADOS 2022

BALANÇO FINAL DE MONITORAMENTO E AVALIAÇÃO

SECRETARIA DAS CIDADES

CAGECE

SOP

DESEMPENHO GERAL

PRINCIPAIS RESULTADOS E REALIZAÇÕES

- 317 unidades habitacionais no Residencial Alto da Paz II entregues em Fortaleza;
- 647 fogões sustentáveis entregues em 10 regiões de planejamento;
- 107 obras em 67 municípios totalizando uma área de 975.895,73 m² de requalificação urbana;
- 1.099,62 km de rodovias que tiveram recuperação viária;
- 15.167,13 km das rodovias estaduais conservadas;
- Sistema de Abastecimento de Água (SAA) de Lagoa Funda, Pinheira, Santanas pelo Projeto de Integração do São Francisco implantados;
- Sistema de Esgotamento Sanitário (SES) de Horizonte e de Palmeira Comprida ampliados;
- Trecho II e Trecho III B (Margem Direita e Esquerda) do Rio Maranguapinho urbanizados;
- 10 Centrais Municipais de Reciclagem no Vale do Acaraú entregues;

EXECUÇÃO FINANCEIRA

DATA DE CONSULTA 23/12/2022

Limite financeiro (fontes Cogerf)

R\$ 651.851.004,66

Empenhado (fontes Cogerf)

R\$ 581.611.515,76

Empenhado (outras fontes)

R\$ 65.781.729,02

85,73%

do valor programado foi liberado como limite financeiro.

89,22%

do valor liberado como limite financeiro foi empenhado.



ACORDO DE RESULTADOS 2022

BALANÇO FINAL DE MONITORAMENTO E AVALIAÇÃO

SECRETARIA DAS CIDADES

CAGECE

SOP

DESEMPENHO GERAL

DESEMPENHO POR PROGRAMA

TEMA	PROGRAMA	% META INDICADORES	% META ENTREGAS
1.1 Inclusão Social e Direitos Humanos	111 Habitação e Regularização Fundiária Urbana	31,00%	30,99%
	113 Habitação de Interesse Social na Área Rural	14,07%	14,07%
3.4 Infraestrutura e Mobilidade	341 Promoção da Requalificação Urbana	80,59%	73,62%
	342 Infraestrutura e Logística	118,23%	109,84%
6.2 Saneamento Básico	621 Abastecimento de Água, Esgotamento Sanitário e Drenagem Urbana	96,62%	33,33%
	622 Abastecimento de água e esgotamento sanitário no meio rural	131,81%	79,28%
7.2 Meio Ambiente	722 Revitalização de Áreas Urbanas Degradadas	33,35%	87,98%
	726 Resíduos Sólidos	20,23%	91,95%



ACORDO DE RESULTADOS 2022

BALANÇO FINAL DE MONITORAMENTO E AVALIAÇÃO

SECRETARIA DAS CIDADES

CAGECE

SOP

DESEMPENHO GERAL

INDICADORES COM MAIOR DESEMPENHO

% META

[Und.] Ligações ativas das redes de abastecimento de água do Sistema Integrado de Saneamento Rural (SISAR)	131,81%
[%] Ações corretivas em obras rodoviárias após a conclusão	109,09%
[%] Não conformidade de obras rodoviárias	105,67%
[%] Índice de qualidade da malha	105,22%
[%] Índice de cobertura de abastecimento de água nas localidades atendidas pela Cagece	99,80%

INDICADORES COM MENOR DESEMPENHO

% META

[Und.] Evolução do número de famílias beneficiadas com unidades habitacionais na área rural	0,00%
[%] Municípios com Centrais Municipais de Reciclagem (CMR)	12,75%
[Und.] Evolução do número de famílias beneficiadas com habitação de interesse social na área urbana	18,21%
[Und.] Evolução do número de famílias beneficiadas com melhorias habitacionais na área rural	28,13%
[%] Áreas de risco eliminadas	33,35%



ACORDO DE RESULTADOS 2022

BALANÇO FINAL DE MONITORAMENTO E AVALIAÇÃO

SECRETARIA DAS CIDADES

CAGECE

SOP

DESEMPENHO GERAL

ENTREGAS COM MAIOR DESEMPENHO

% META

[km] CE-240 (CE-085 - Itapipoca) pavimentada	179,68%
[km] CE-366 (Varjota - Reriutaba) restaurado	156,49%
[km] Rodovia estadual conservada	144,31%
[km] Obra de recuperação viária realizada	137,45%
[km] Av. do Contorno (Trecho V) duplicada	124,24%

ENTREGAS COM MENOR DESEMPENHO

% META

[Und.] Unidade habitacional rural implantada	0,00%
[km] CE-090 (Icaraí - Cumbuco) duplicada	5,79%
[Und.] Unidade habitacional urbana implantada	17,75%
[Und.] Fogão sustentável instalado	28,13%
[%] Sistema de abastecimento de água de Cipó implantado	32,97%



ACORDO DE RESULTADOS 2022


BALANÇO FINAL DE MONITORAMENTO E AVALIAÇÃO

SECRETARIA DAS CIDADES

CAGECE

SOP

AVALIAÇÃO FINAL



PONTOS FORTES E OPORTUNIDADES DE MELHORIA

- Alguns indicadores possuem caráter demasiadamente processual, sendo pouco distintos das entregas. Necessária a elaboração de indicadores que representem resultados concretos da política;
- Houve avanços consideráveis nas análises de algumas entregas, em especial no programa 621 e 622, em comparação com 2021, trazendo informações gerenciais relevantes;
- O repasse de informações – dados e análises – para o monitoramento dos indicadores e entregas do programa 342 foi inconsistente e, muitas vezes, insuficiente para seu entendimento.



ACORDO DE RESULTADOS 2022

BALANÇO FINAL DE MONITORAMENTO E AVALIAÇÃO

SECRETARIA DAS CIDADES

CAGECE

SOP

TEMA ESTRATÉGICO 1.1

ACESSO A TERRA E MORADIA

Famílias com moradia digna, legal e integrada aos serviços e equipamentos públicos, priorizando aquelas em situação de vulnerabilidade social.

PROGRAMA 111

HABITAÇÃO E REGULARIZAÇÃO FUNDIÁRIA URBANA

Proporcionar moradia digna à população, com segurança jurídica, para o enfrentamento do déficit habitacional urbano.



ACORDO DE RESULTADOS 2022

BALANÇO FINAL DE MONITORAMENTO E AVALIAÇÃO

SECRETARIA DAS CIDADES

CAGECE

SOP

PROGRAMA 111

INDICADOR

Acumulado de imóveis com cadastro georreferenciado

UNIDADE DE MEDIDA

Percentual

POLARIDADE

Quanto maior, melhor

ATÉ 2021

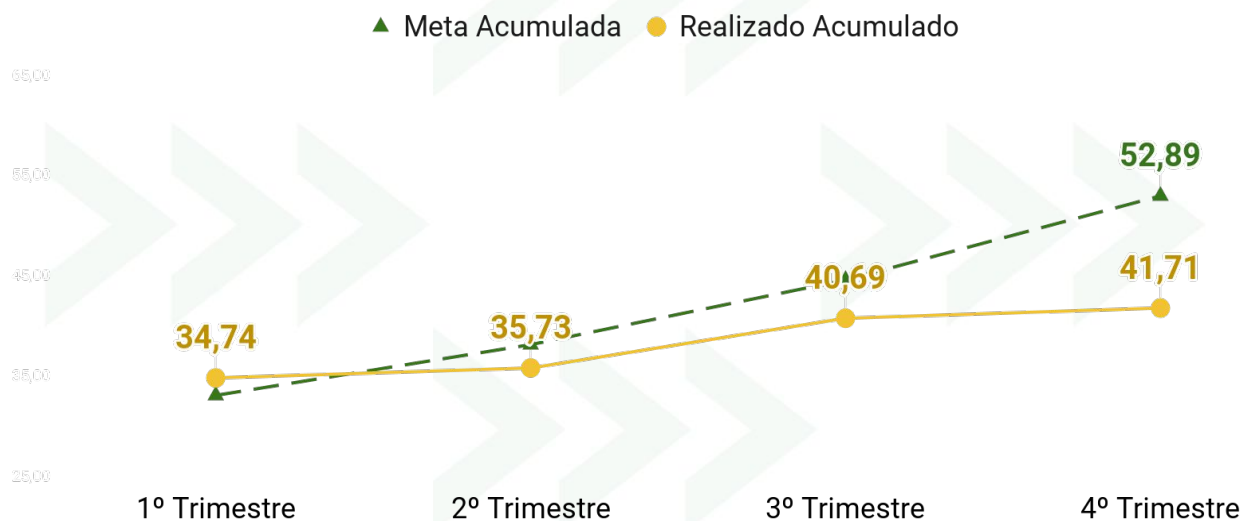
33,00%

REALIZADO

41,71%

% META

43,79%



ANÁLISE DE DESEMPENHO DO INDICADOR

Em 2022 foram realizados o georreferenciamentos de 1.688 imóveis sendo 594 no Residencial Miguel Arraes, 312 no Residencial Leonel Brizola, 84 no Aldemir Martins, 107 no Blanchard Girão, 58 no Residencial Rachel de Queiroz e 336 no Residencial Juraci Magalhães, 128 no Santo Sático e 69 no Lupe de Paula, referentes ao Projeto Rio Maranguapinho. O não cumprimento da meta se deu, principalmente, por atrasos na elaboração do novo Contrato de Gestão para o ano de 2022.



ACORDO DE RESULTADOS 2022

BALANÇO FINAL DE MONITORAMENTO E AVALIAÇÃO

SECRETARIA DAS CIDADES

CAGECE

SOP

PROGRAMA 111

INDICADOR

Evolução do número de famílias beneficiadas com habitação de interesse social na área urbana

UNIDADE DE MEDIDA

Unidade

POLARIDADE

Quanto maior, melhor

ATÉ 2021

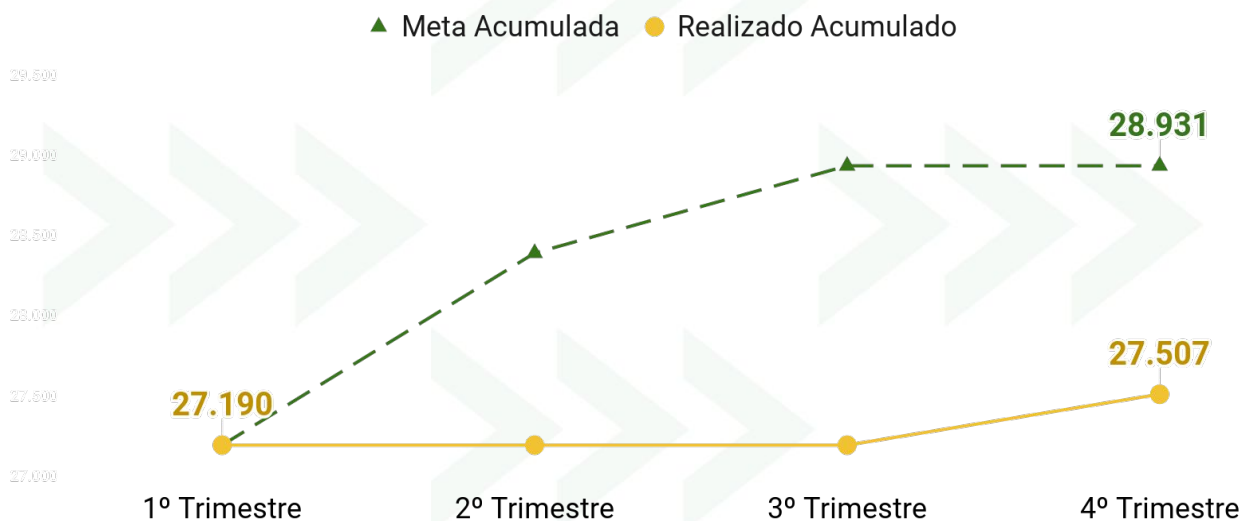
27.190

REALIZADO

27.507

% META

18,21%



ANÁLISE DE DESEMPENHO DO INDICADOR

Em 2022, foram entregues 317 unidades habitacionais do Residencial Alto da Paz, totalizando 27.507 famílias beneficiadas. O Residencial Santo Sátiro não foi entregue em 2022, tendo em vista a falta de execução da rede de energia e a ligação dos medidores. Já em relação ao Residencial Cidade Jardim, as principais dificuldades enfrentadas foram os atrasos ocasionados pela paralisação de atividades, durante a pandemia de Covid-19, e o contingenciamento de recursos.



ACORDO DE RESULTADOS 2022

BALANÇO FINAL DE MONITORAMENTO E AVALIAÇÃO

SECRETARIA DAS CIDADES

CAGECE

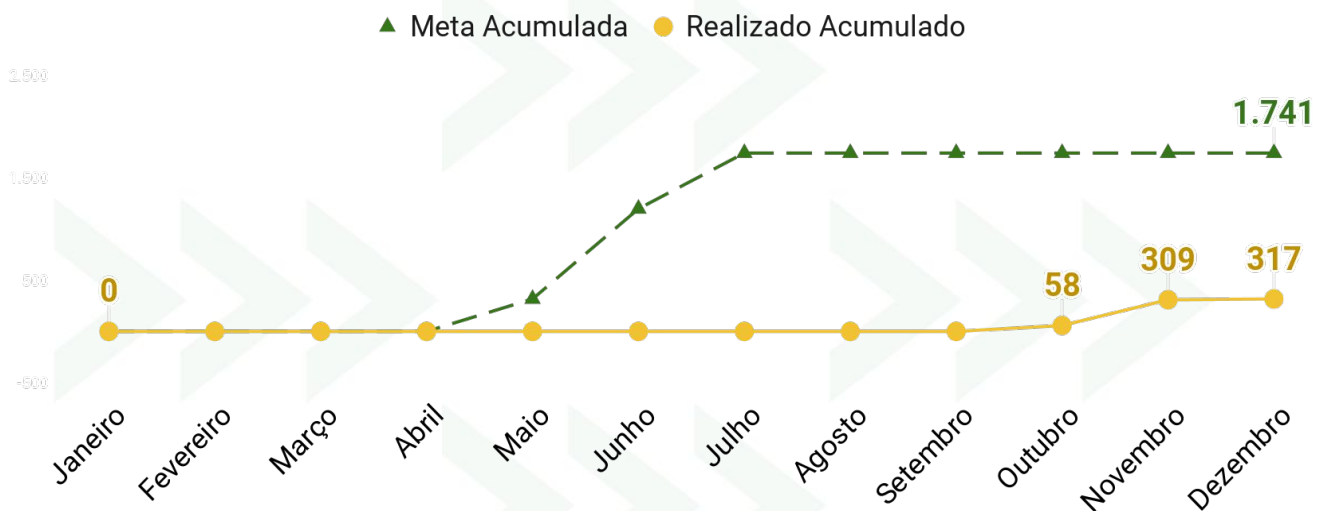
SOP

PROGRAMA 111

ENTREGA

Unidade habitacional urbana implantada

UNIDADE DE MEDIDA	REALIZADO	% META
Unidade	317	17,75%



ANÁLISE DE EXECUÇÃO DA ENTREGA

Foram concluídas as entregas das 317 unidades habitacionais do Residencial Alto da Paz II, em Fortaleza.



ACORDO DE RESULTADOS 2022

BALANÇO FINAL DE MONITORAMENTO E AVALIAÇÃO

SECRETARIA DAS CIDADES

CAGECE

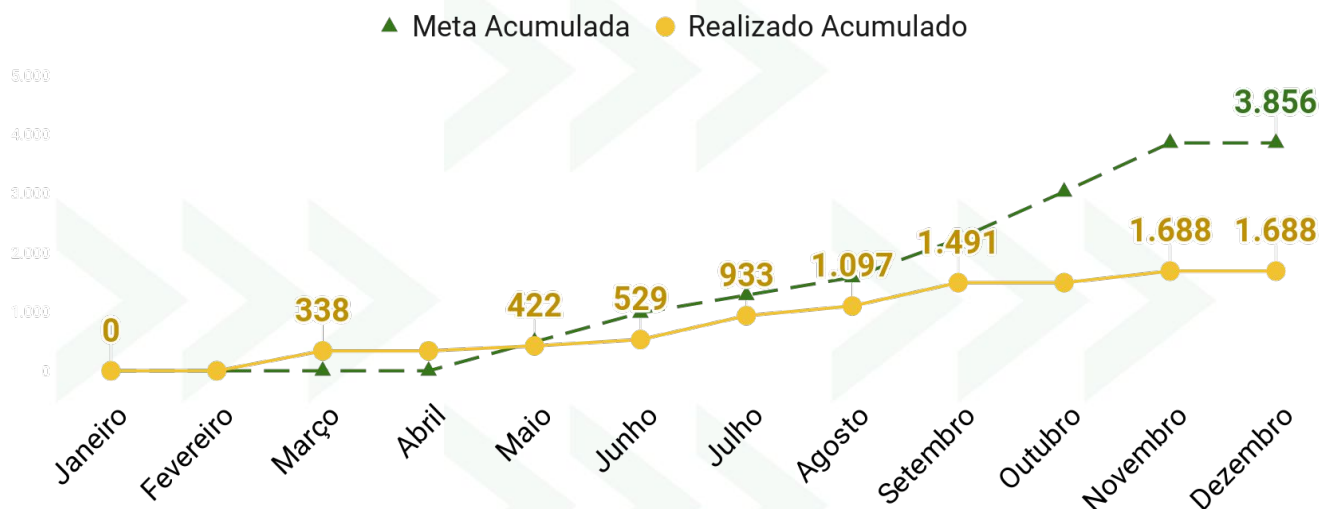
SOP

PROGRAMA 111

ENTREGA

Cadastro de imóvel georreferenciado

UNIDADE DE MEDIDA	REALIZADO	% META
Unidade	1.688	43,78%



ANÁLISE DE EXECUÇÃO DA ENTREGA

Foram realizados 1.688 cadastros, desses 594 foram no Residencial Miguel Arraes, 84 no Residencial Aldemir Martins, 107 no Residencial Blanchard Girão, 312 no Residencial Leonel Brizola, 58 no Residencial Rachel de Queiroz, 336 no Residencial Juraci Magalhães, 128 no Residencial Santo Sático e 69 no Residencial Lupe de Paula.



ACORDO DE RESULTADOS 2022

BALANÇO FINAL DE MONITORAMENTO E AVALIAÇÃO

SECRETARIA DAS CIDADES

CAGECE

SOP

TEMA ESTRATÉGICO 1.1

ACESSO A TERRA E MORADIA

Famílias com moradia digna, legal e integrada aos serviços e equipamentos públicos, priorizando aquelas em situação de vulnerabilidade social.

PROGRAMA 113

HABITAÇÃO DE INTERESSE SOCIAL NA ÁREA RURAL

Proporcionar moradia digna à população para o enfrentamento do déficit habitacional rural.





ACORDO DE RESULTADOS 2022

BALANÇO FINAL DE MONITORAMENTO E AVALIAÇÃO

SECRETARIA DAS CIDADES

CAGECE

SOP

PROGRAMA 113

INDICADOR

Evolução do número de famílias beneficiadas com melhorias habitacionais na área rural

UNIDADE DE MEDIDA

Unidade

POLARIDADE

Quanto maior, melhor

ATÉ 2021


14.055

REALIZADO

14.702

% META

28,13%



ANÁLISE DE DESEMPENHO DO INDICADOR

O indicador mostra a quantidade acumulada de famílias atendidas com a entrega de fogão sustentável no meio rural. No ano de 2021 o indicador alcançou 14.055 famílias beneficiadas. Em 2022, foram entregues 647 fogões sustentáveis, chegando ao total de 14.702 famílias beneficiadas. Foram contemplados 14 municípios em 10 regiões do Estado.



ACORDO DE RESULTADOS 2022

BALANÇO FINAL DE MONITORAMENTO E AVALIAÇÃO

SECRETARIA DAS CIDADES

CAGECE

SOP

PROGRAMA 113

INDICADOR

Evolução do número de famílias beneficiadas com unidades habitacionais na área rural

UNIDADE DE MEDIDA

Unidade

POLARIDADE

Quanto maior, melhor

ATÉ 2021


969

REALIZADO

969

% META

0,00%



ANÁLISE DE DESEMPENHO DO INDICADOR

No período em análise não foi entregue nenhuma unidade habitacional no meio rural, devido à pandemia e à indefinição da nova política de habitação do Governo Federal.



ACORDO DE RESULTADOS 2022

BALANÇO FINAL DE MONITORAMENTO E AVALIAÇÃO

SECRETARIA DAS CIDADES

CAGECE

SOP

PROGRAMA 113

ENTREGA

Unidade habitacional rural implantada

UNIDADE DE MEDIDA


REALIZADO

% META

Unidade

0

0,00%



ANÁLISE DE EXECUÇÃO DA ENTREGA

Em 2022, não foi concluída nenhuma unidade habitacional no meio rural por indefinição da nova política de habitação do Governo Federal.



ACORDO DE RESULTADOS 2022

BALANÇO FINAL DE MONITORAMENTO E AVALIAÇÃO

SECRETARIA DAS CIDADES

CAGECE

SOP

PROGRAMA 113

ENTREGA

Fogão sustentável instalado

UNIDADE DE MEDIDA

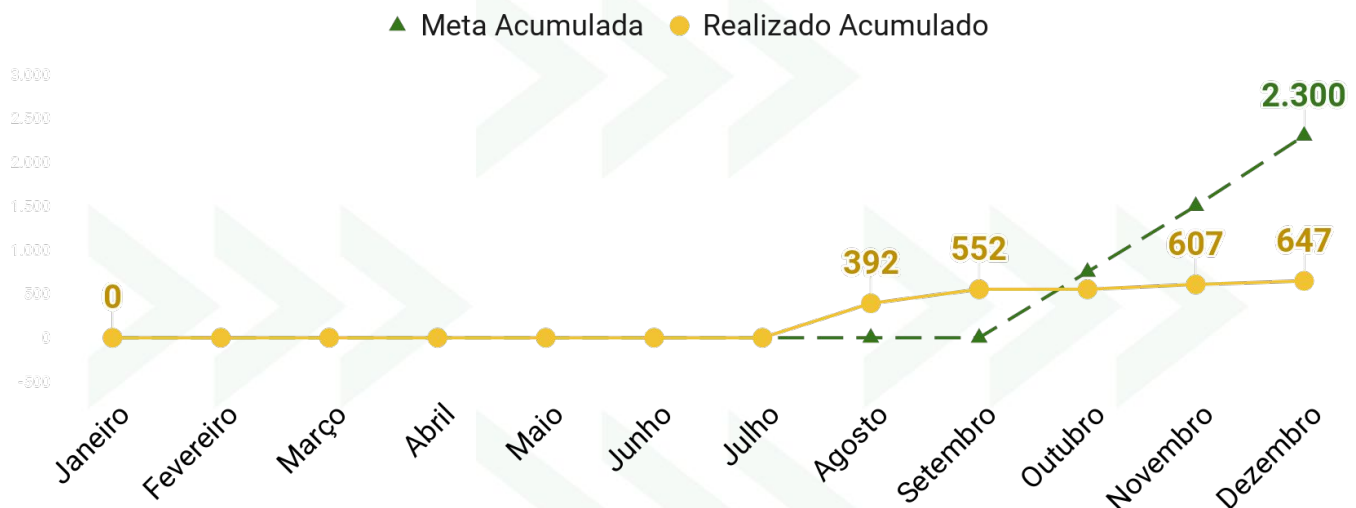
Unidade

REALIZADO

647

% META

28,13%



ANÁLISE DE EXECUÇÃO DA ENTREGA

Foram entregues 647 fogões, distribuídos da seguinte forma: 40 em Caucaia; 30 em Madalena; 40 em Santa Quitéria; 40 em Acopiara; 40 em Itapiúna; 32 em Canindé; 30 em Ibaretama; 30 em Ocara; 40 em Morada Nova; 67 em Várzea Alegre; 80 em Crateús; 39 em Tabuleiro; 40 em Ubajara; 15 em Irauçuba; 80 em Paracuru e quatro em Paraipaba.



ACORDO DE RESULTADOS 2022

BALANÇO FINAL DE MONITORAMENTO E AVALIAÇÃO

SECRETARIA DAS CIDADES

CAGECE

SOP

TEMA ESTRATÉGICO **3.4**

INFRAESTRUTURA E MOBILIDADE

Infraestrutura e mobilidade asseguradas para o desenvolvimento sustentável, nos espaços rurais e urbanos de todas as regiões do estado.

PROGRAMA **341**

PROMOÇÃO DA REQUALIFICAÇÃO URBANA

Requalificar espaços públicos para a melhoria da convivência social, desenvolvimento econômico e melhoria dos serviços públicos, com foco em áreas de maior vulnerabilidade.



ACORDO DE RESULTADOS 2022

BALANÇO FINAL DE MONITORAMENTO E AVALIAÇÃO

SECRETARIA DAS CIDADES

CAGECE

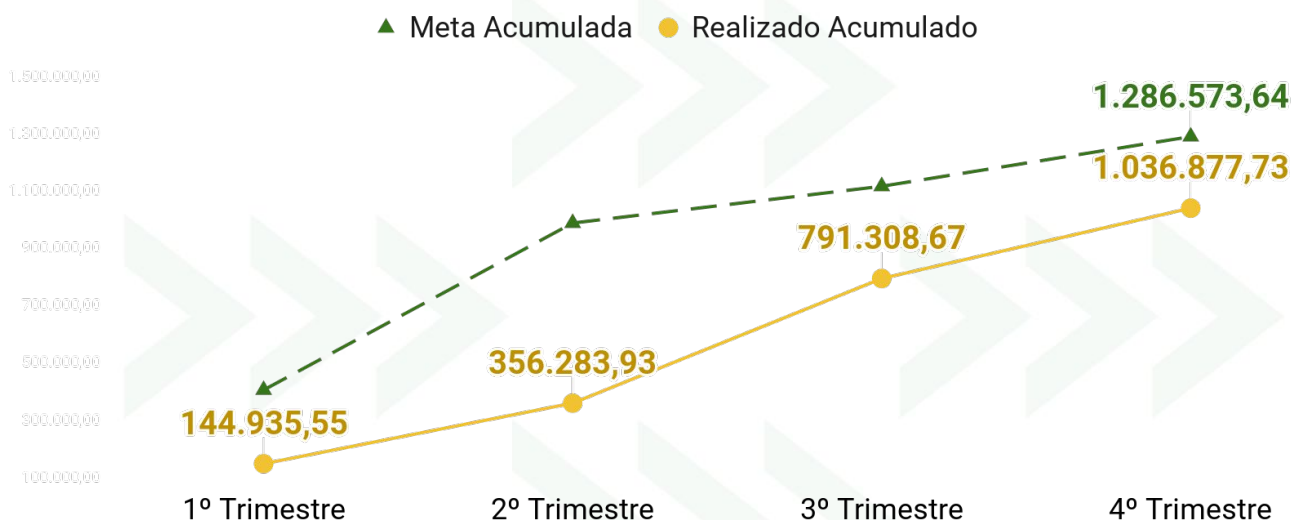
SOP

PROGRAMA 341

INDICADOR

Área urbana requalificada

UNIDADE DE MEDIDA	POLARIDADE	REALIZADO	% META
Metro quadrado	Quanto maior, melhor	1.036.877,73 m ²	80,59%



ANÁLISE DE DESEMPENHO DO INDICADOR

Em 2022 foi registrada a entrega de 1.036.877,73 metros quadrados (m²), sendo 975.895,73 m² pela Scidades, 60.982 m² pela Seinfra. As principais dificuldades para o alcance da meta foi o cumprimento das obrigações financeiras por parte dos municípios conveniados, os quais impedem os repasses financeiros e impactam o andamento das obras. Além disso, o período de defeso eleitoral e o grande número de convênios dificultam o cronograma de visita dos fiscais para atestar as obras.



ACORDO DE RESULTADOS 2022

BALANÇO FINAL DE MONITORAMENTO E AVALIAÇÃO

SECRETARIA DAS CIDADES

CAGECE

SOP

PROGRAMA 341

ENTREGA

Espaço urbano requalificado

UNIDADE DE MEDIDA

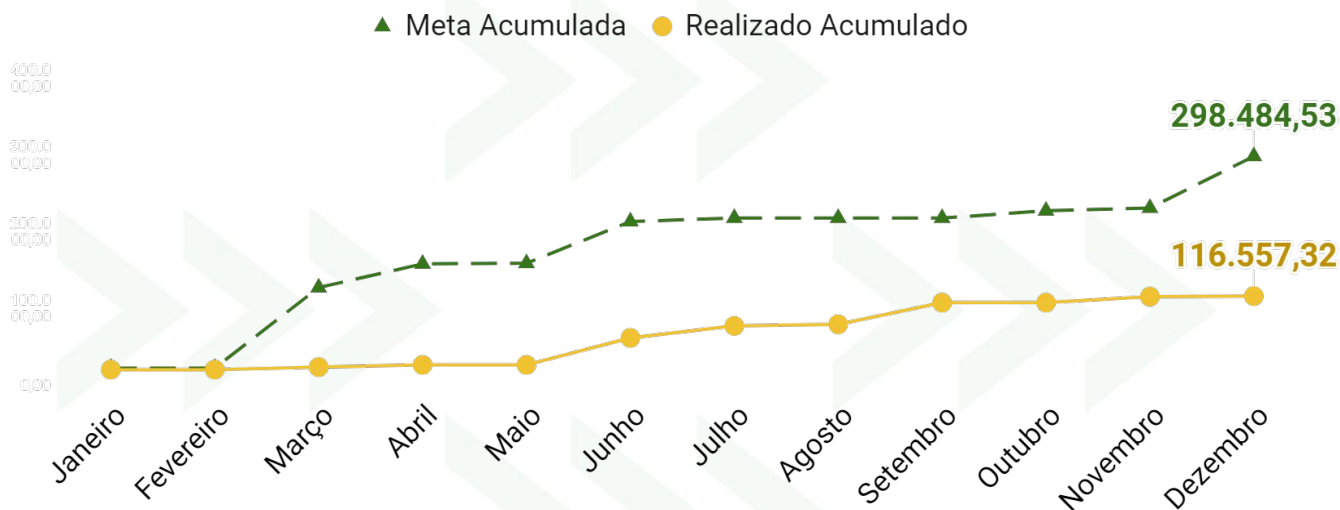
Metro quadrado

REALIZADO

116.557,32 m²

% META

39,05%



ANÁLISE DE EXECUÇÃO DA ENTREGA

A entrega é realizada por meio de convênios com os municípios. Contribuíram para o não cumprimento da meta pactuada a baixa execução física das obras relacionadas, as quais não foram incluídas na programação de vistorias técnicas trimestrais; e o orçamento insuficiente nas regiões para atender à demanda das obras, o que impossibilitou o repasse de recursos financeiros aos municípios para sua conclusão.



ACORDO DE RESULTADOS 2022

BALANÇO FINAL DE MONITORAMENTO E AVALIAÇÃO

SECRETARIA DAS CIDADES

CAGECE

SOP

PROGRAMA 341

ENTREGA

Via pavimentada

UNIDADE DE MEDIDA

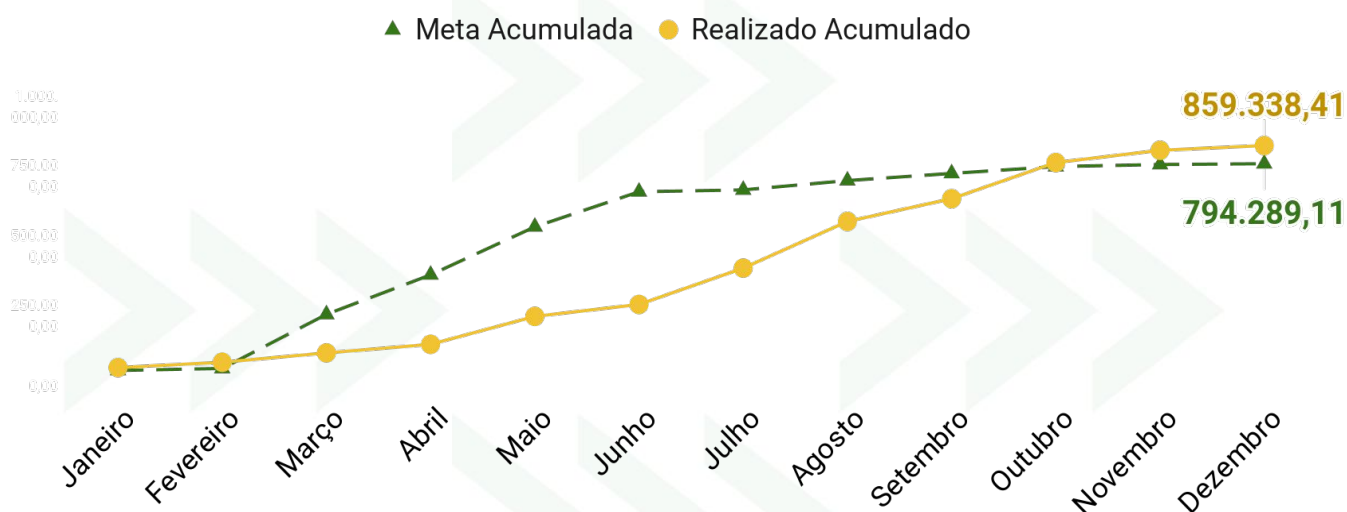
Metro quadrado

REALIZADO

859.338,41 m²

% META

108,19%



ANÁLISE DE EXECUÇÃO DA ENTREGA

A entrega é realizada através de convênios firmados com os municípios. A entrega apresentou bom desempenho no ano devido à grande parte dos seus convênios, os quais não foram concluídos em anos anteriores, terem sido concluídos ao longo de 2022. Também contribuíram os repasses de recursos financeiros aos municípios conveniados, os quais se encontravam aptos a recebê-los.



ACORDO DE RESULTADOS 2022

BALANÇO FINAL DE MONITORAMENTO E AVALIAÇÃO

SECRETARIA DAS CIDADES

CAGECE

SOP

TEMA ESTRATÉGICO **3.4**

INFRAESTRUTURA E MOBILIDADE

Infraestrutura e mobilidade asseguradas para o desenvolvimento sustentável, nos espaços rurais e urbanos de todas as regiões do estado.

PROGRAMA **342**

INFRAESTRUTURA E LOGÍSTICA

Assegurar infraestrutura e logística adequada e diversificada para o desenvolvimento sustentável do Estado do Ceará



ACORDO DE RESULTADOS 2022

BALANÇO FINAL DE MONITORAMENTO E AVALIAÇÃO

SECRETARIA DAS CIDADES

CAGECE

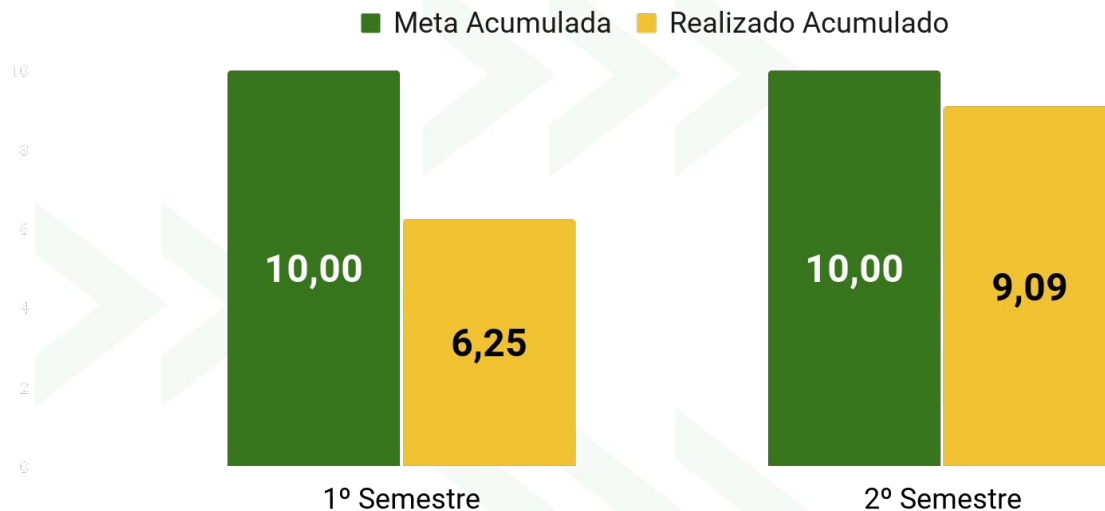
SOP

PROGRAMA 342

INDICADOR

Ações corretivas em obras rodoviárias após a conclusão

UNIDADE DE MEDIDA	POLARIDADE	REALIZADO	% META
Percentual	Quanto menor, melhor	9,09 %	109,09%



ANÁLISE DE DESEMPENHO DO INDICADOR

O resultado positivo alcançado evidencia a melhora na qualidade das obras rodoviárias. Nos últimos anos, houve um aumento de fiscalização e melhoria dos procedimentos de auditoria, diminuindo os riscos intrínsecos das obras rodoviárias.



ACORDO DE RESULTADOS 2022

BALANÇO FINAL DE MONITORAMENTO E AVALIAÇÃO

SECRETARIA DAS CIDADES

CAGECE

SOP

PROGRAMA 342

INDICADOR

Índice de qualidade da malha

UNIDADE DE MEDIDA

Percentual

POLARIDADE

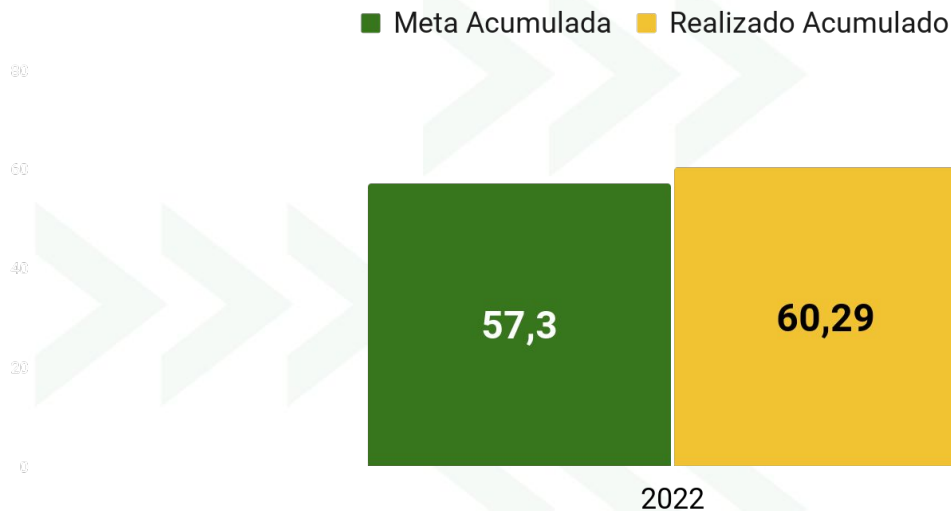
Quanto maior, melhor

REALIZADO

60,29%

% META

105,22%



ANÁLISE DE DESEMPENHO DO INDICADOR

As diversas obras rodoviárias realizadas em 2022 contribuíram positivamente no desempenho do indicador. Dentre os investimentos realizados no ano, podemos destacar as obras de recuperação funcional, que abrangeram todo o Estado do Ceará.



ACORDO DE RESULTADOS 2022

BALANÇO FINAL DE MONITORAMENTO E AVALIAÇÃO

SECRETARIA DAS CIDADES

CAGECE

SOP

PROGRAMA 342

INDICADOR

Não conformidade de obras rodoviárias

UNIDADE DE MEDIDA

Percentual

POLARIDADE

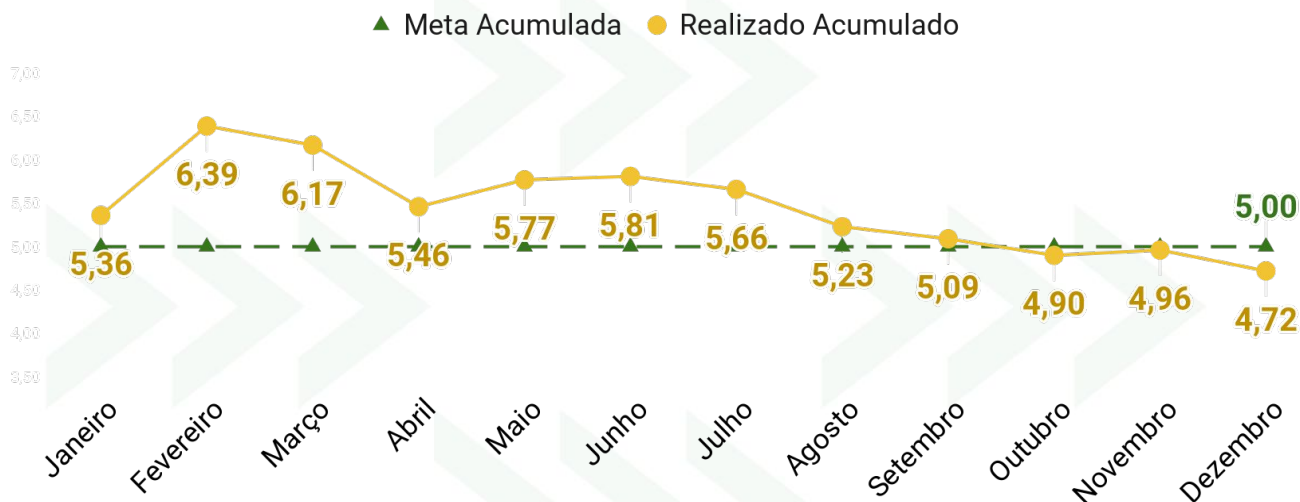
Quanto menor, melhor

REALIZADO

4,72%

% META

105,67%



ANÁLISE DE DESEMPENHO DO INDICADOR

No geral, o desempenho do indicador se comportou de forma positiva ao longo do ano. Mesmo com o aumento na fiscalização e a criação de novos procedimentos de auditoria, os valores encontrados ao longo do ano ficaram próximos das metas programadas.



ACORDO DE RESULTADOS 2022

BALANÇO FINAL DE MONITORAMENTO E AVALIAÇÃO

SECRETARIA DAS CIDADES

CAGECE

SOP

PROGRAMA 342

INDICADOR

Malha rodoviária duplicada e pavimentada

UNIDADE DE MEDIDA

Percentual

POLARIDADE

Quanto maior, melhor

ATÉ 2021

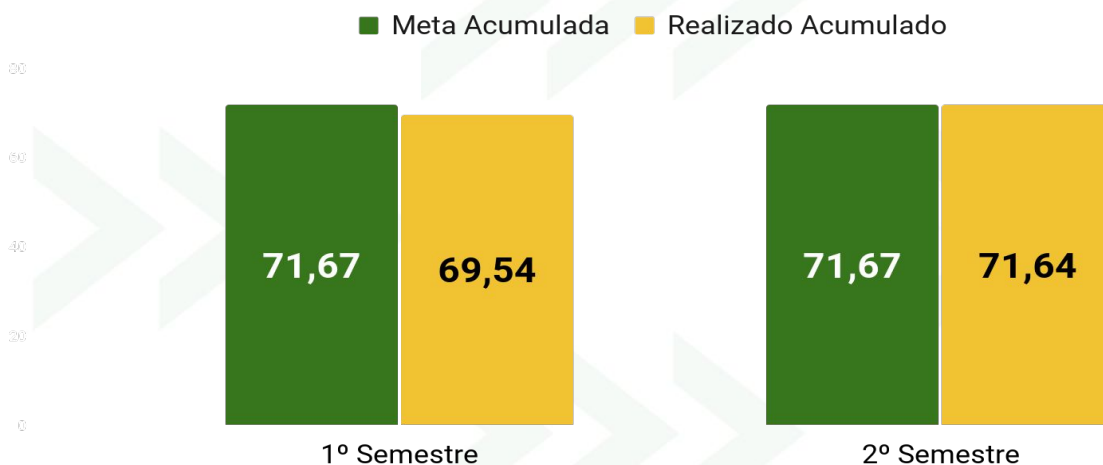
69,54%

REALIZADO

71,64%

% META

98,59%



ANÁLISE DE DESEMPENHO DO INDICADOR

O resultado alcançado também se deve à cultura de investimentos em infraestrutura adotada pelo Governo do Estado nos últimos anos. As obras de pavimentação e duplicação realizadas interferiram positivamente no indicador, disponibilizando para população rodovias seguras e de qualidade.



ACORDO DE RESULTADOS 2022

BALANÇO FINAL DE MONITORAMENTO E AVALIAÇÃO

SECRETARIA DAS CIDADES

CAGECE

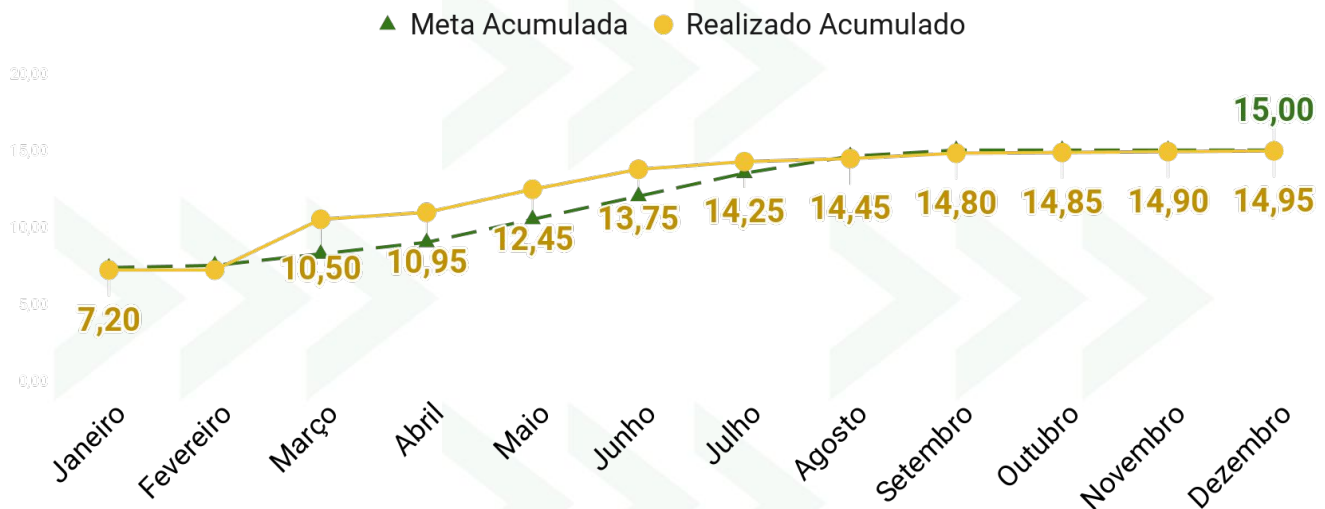
SOP

PROGRAMA 342

ENTREGA

CE-380 (BR-116 (Barro) - Cuncas - Divisa CE/PB) restaurada

UNIDADE DE MEDIDA	ATÉ 2021	REALIZADO	% META
Quilômetro	7,20 km	14,95 km	99,36%



ANÁLISE DE EXECUÇÃO DA ENTREGA

Obra em fase final, em processo de finalização de serviços pontuais.



ACORDO DE RESULTADOS 2022

BALANÇO FINAL DE MONITORAMENTO E AVALIAÇÃO

SECRETARIA DAS CIDADES

CAGECE

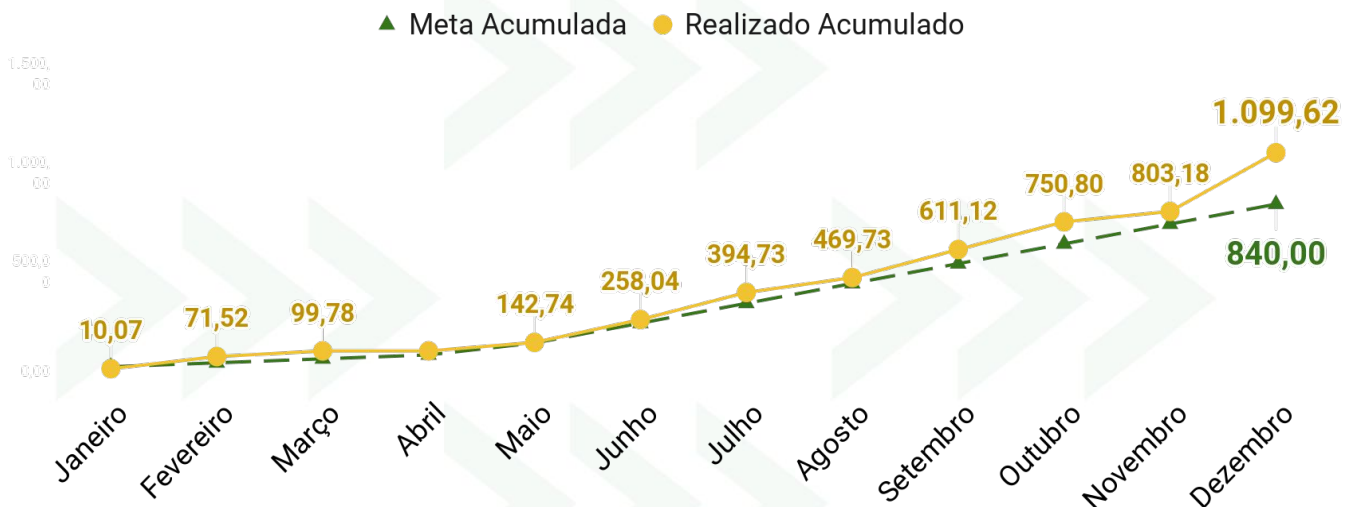
SOP

PROGRAMA 342

ENTREGA

Obra de recuperação viária realizada

UNIDADE DE MEDIDA	REALIZADO	% META
Quilômetro	1.099,62 km	137,45%



ANÁLISE DE EXECUÇÃO DA ENTREGA

As obras de recuperação funcional foram realizadas, em 2022, nos seguintes municípios: Fortaleza, Eusébio, Aquiraz, Beberibe, Santa Quitéria, Catunda, Camocim, Maranguape, Palmácia, Acarape, Barreiras, Morrinhos, Morada Nova, Aracati, Itaiçaba, Hidrolândia, Ubajara, Tianguá, Forquilha, Sobral, Miraíma, Tamboril, Crateús, Várzea Alegre, Icó, Iguatu, Brejo Santo, Porteiras, Quiterianópolis e Tauá.



ACORDO DE RESULTADOS 2022

BALANÇO FINAL DE MONITORAMENTO E AVALIAÇÃO

SECRETARIA DAS CIDADES

CAGECE

SOP

PROGRAMA 342

ENTREGA

Rodovia estadual conservada

UNIDADE DE MEDIDA

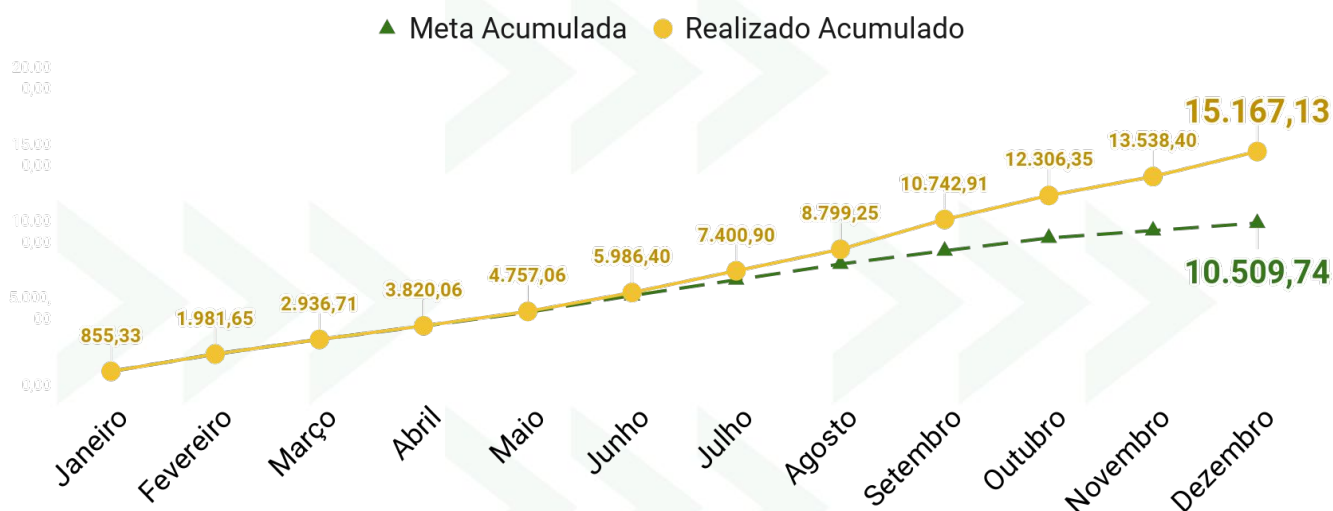
Quilômetro

REALIZADO

15.167,13 km

% META

144,31%



ANÁLISE DE EXECUÇÃO DA ENTREGA

Os serviços de conservação rotineira são realizados continuamente pelos 11 distritos operacionais da SOP, em todas as regiões do Estado. O valor representa uma estimativa em quilômetros dos inúmeros serviços que compõem o contrato de conservação.



ACORDO DE RESULTADOS 2022

BALANÇO FINAL DE MONITORAMENTO E AVALIAÇÃO

SECRETARIA DAS CIDADES

CAGECE

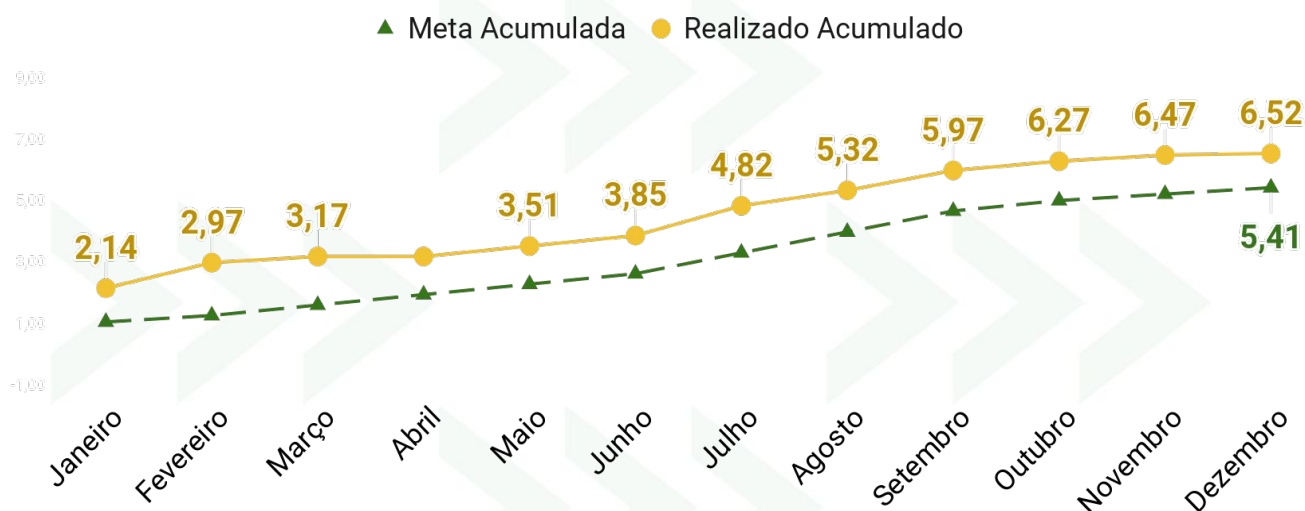
SOP

PROGRAMA 342

ENTREGA

Av. do Contorno (trecho V) duplicada

UNIDADE DE MEDIDA	ATÉ 2021	REALIZADO	% META
Quilômetro	0,83 km	6,52 km	124,24%



ANÁLISE DE EXECUÇÃO DA ENTREGA

Estava previsto para 2022 a duplicação de 5,41 km, sendo que conseguiu-se duplicar 6,52 km, ou seja 1,11 km a mais que o previsto para o ano. O restante a ser duplicado será executado no ano de 2023.



ACORDO DE RESULTADOS 2022

BALANÇO FINAL DE MONITORAMENTO E AVALIAÇÃO

SECRETARIA DAS CIDADES

CAGECE

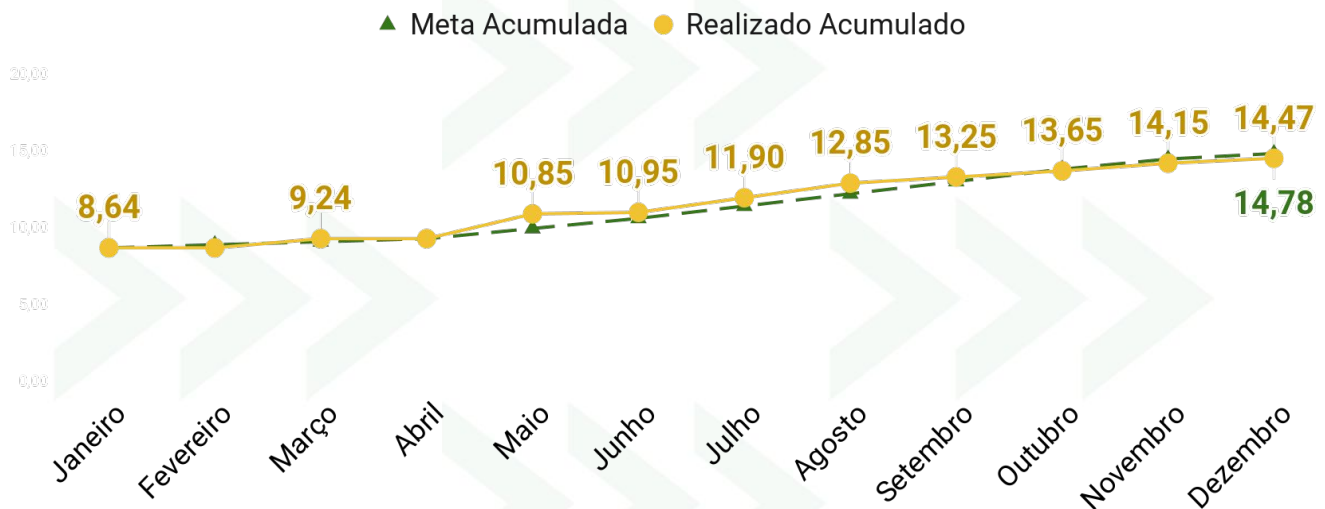
SOP

PROGRAMA 342

ENTREGA

CE 155 (Porto do Pecém - BR-222) duplicada

UNIDADE DE MEDIDA	ATÉ 2021	REALIZADO	% META
Quilômetro	8,44 km	14,47 km	95,11%



ANÁLISE DE EXECUÇÃO DA ENTREGA

Obra em ritmo normal.



ACORDO DE RESULTADOS 2022

BALANÇO FINAL DE MONITORAMENTO E AVALIAÇÃO

SECRETARIA DAS CIDADES

CAGECE

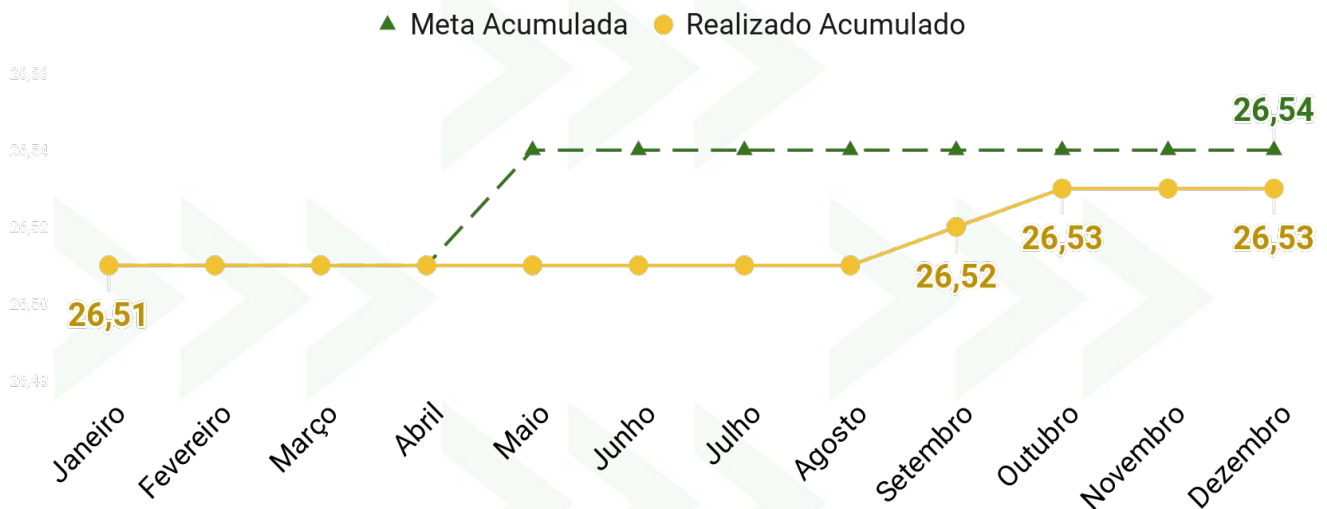
SOP

PROGRAMA 342

ENTREGA

CE-085 (Itarema - Acaraú) duplicada

UNIDADE DE MEDIDA	ATÉ 2021	REALIZADO	% META
Quilômetro	26,51 km	26,53 km	66,67%



ANÁLISE DE EXECUÇÃO DA ENTREGA

Os serviços de pavimentação concluídos. Obra aguardando finalização de entroncamento com uma rodovia federal.



ACORDO DE RESULTADOS 2022

BALANÇO FINAL DE MONITORAMENTO E AVALIAÇÃO

SECRETARIA DAS CIDADES

CAGECE

SOP

PROGRAMA 342

ENTREGA

CE-090 (Icaraí - Cumbuco) duplicada

UNIDADE DE MEDIDA

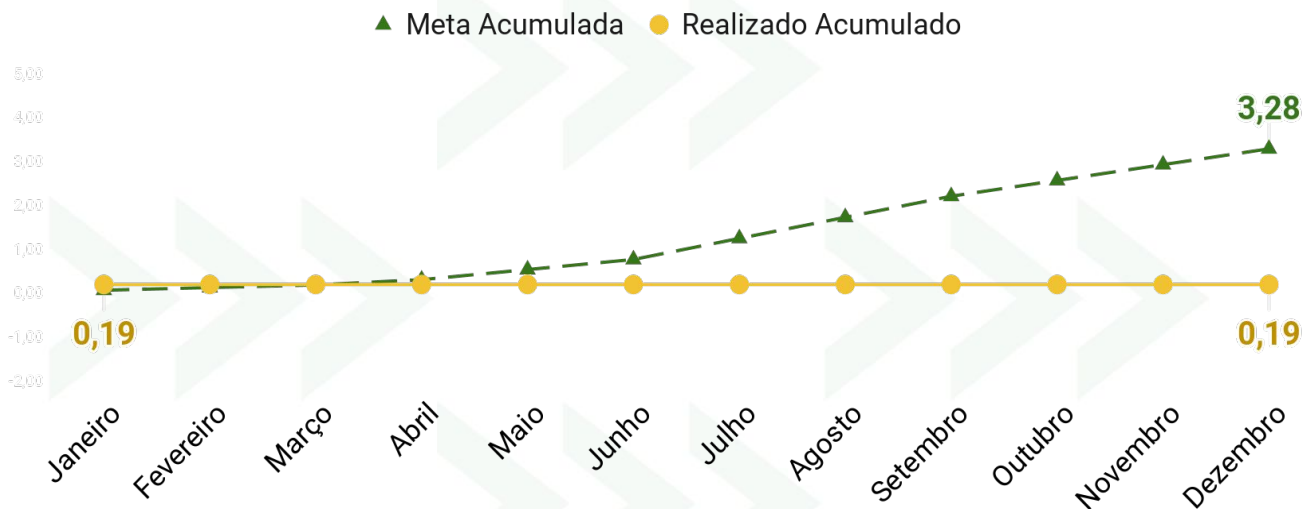
Quilômetro

REALIZADO

0,19 km

% META

5,79%



ANÁLISE DE EXECUÇÃO DA ENTREGA

Obra em processo de licitação.



ACORDO DE RESULTADOS 2022

BALANÇO FINAL DE MONITORAMENTO E AVALIAÇÃO

SECRETARIA DAS CIDADES

CAGECE

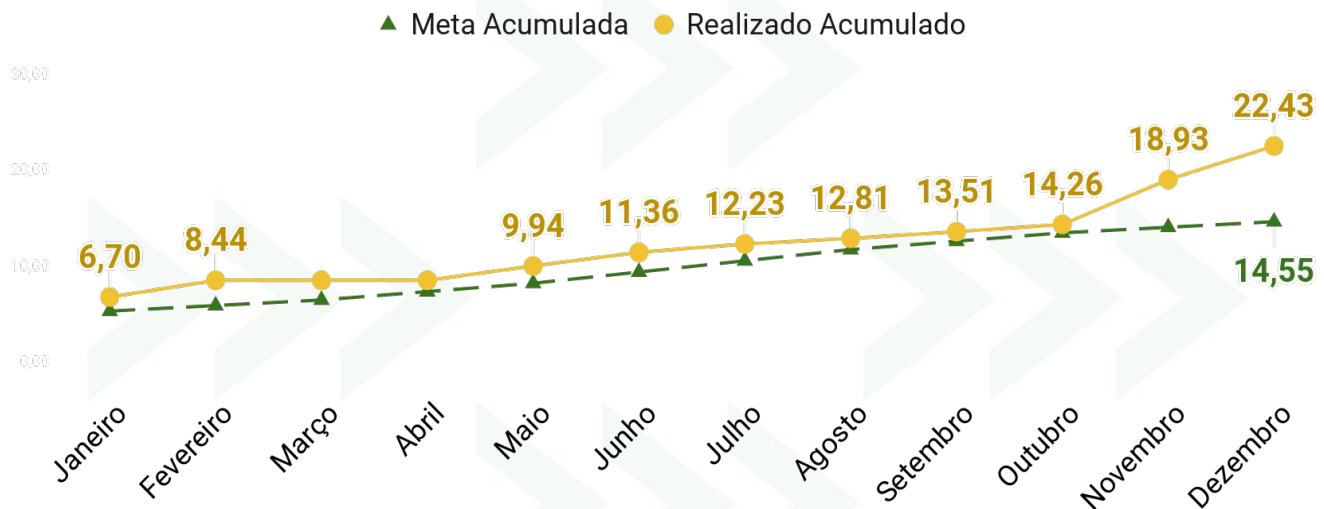
SOP

PROGRAMA 342

ENTREGA

CE-240 (CE-085 - Itapipoca) pavimentada

UNIDADE DE MEDIDA	ATÉ 2021	REALIZADO	% META
Quilômetro	4,66 km	22,43 km	179,68%



ANÁLISE DE EXECUÇÃO DA ENTREGA

A meta programada foi superada pois, durante a obra, foram verificadas menos interferências do que o inicialmente previsto em seu projeto, aumentando, assim, a produtividade da empresa.



ACORDO DE RESULTADOS 2022

BALANÇO FINAL DE MONITORAMENTO E AVALIAÇÃO

SECRETARIA DAS CIDADES

CAGECE

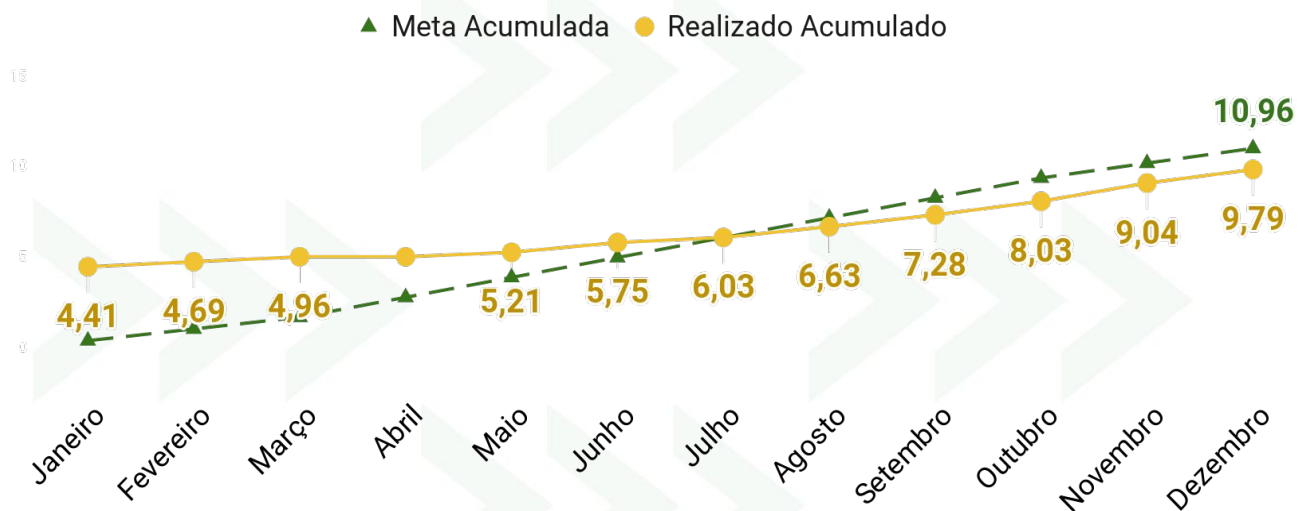
SOP

PROGRAMA 342

ENTREGA

CE-293 (BR-116 - Missão Velha) duplicada

UNIDADE DE MEDIDA	REALIZADO	% META
Quilômetro	9,79 km	89,32%



ANÁLISE DE EXECUÇÃO DA ENTREGA

Obra em ritmo normal.



ACORDO DE RESULTADOS 2022

BALANÇO FINAL DE MONITORAMENTO E AVALIAÇÃO

SECRETARIA DAS CIDADES

CAGECE

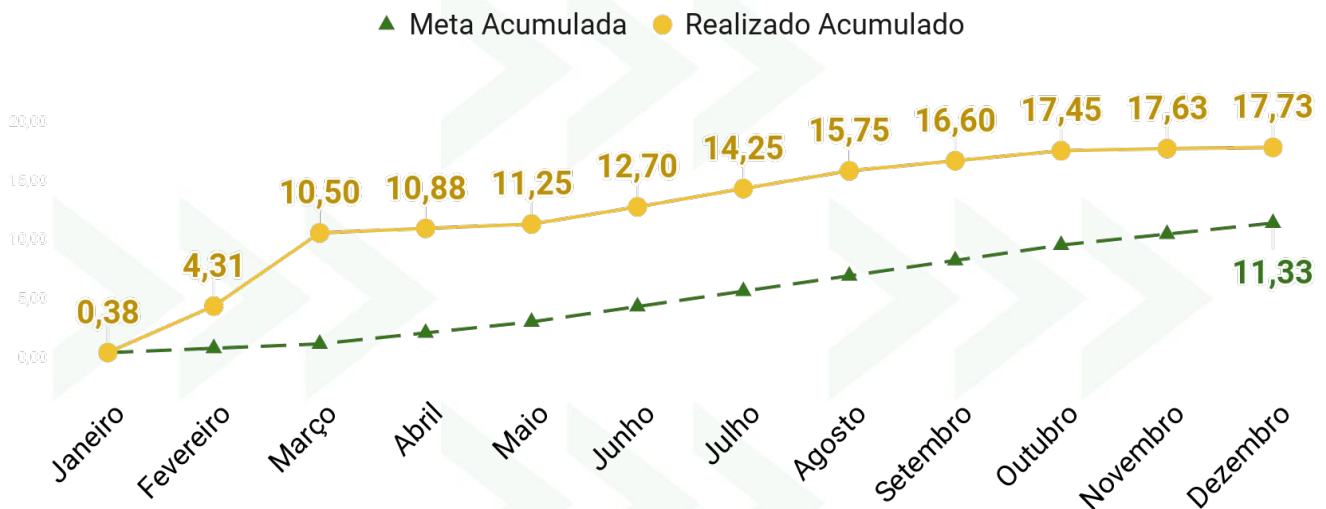
SOP

PROGRAMA 342

ENTREGA

CE-366 (Varjota - Reriutaba) restaurado

UNIDADE DE MEDIDA	REALIZADO	% META
Quilômetro	17,73 km	156,49%



ANÁLISE DE EXECUÇÃO DA ENTREGA

Foi previsto, para 2022, a restauração de 11,33 km, sendo que foram efetivamente restaurados 17,73 Km, ou seja, 6,40 km a mais que o previsto para o ano. Essa obra era prioritária devido ao pavimento já bastante deteriorado. Obra em fase final de conclusão, com a execução de serviços pontuais.



ACORDO DE RESULTADOS 2022

BALANÇO FINAL DE MONITORAMENTO E AVALIAÇÃO

SECRETARIA DAS CIDADES

CAGECE

SOP

TEMA ESTRATÉGICO **6.2**

SANEAMENTO BÁSICO

População com garantia de saneamento básico de qualidade, nos espaços urbanos e rurais.

PROGRAMA **621**

ABASTECIMENTO DE ÁGUA, ESGOTAMENTO SANITÁRIO E DRENAGEM URBANA

Ampliar o acesso da população cearense aos serviços de abastecimento de água, esgotamento sanitário e drenagem em condições adequadas.



ACORDO DE RESULTADOS 2022

BALANÇO FINAL DE MONITORAMENTO E AVALIAÇÃO

SECRETARIA DAS CIDADES

CAGECE

SOP

PROGRAMA 621

INDICADOR

Índice de cobertura de abastecimento de água nas localidades atendidas pela Cagece

UNIDADE DE MEDIDA

Percentual

POLARIDADE

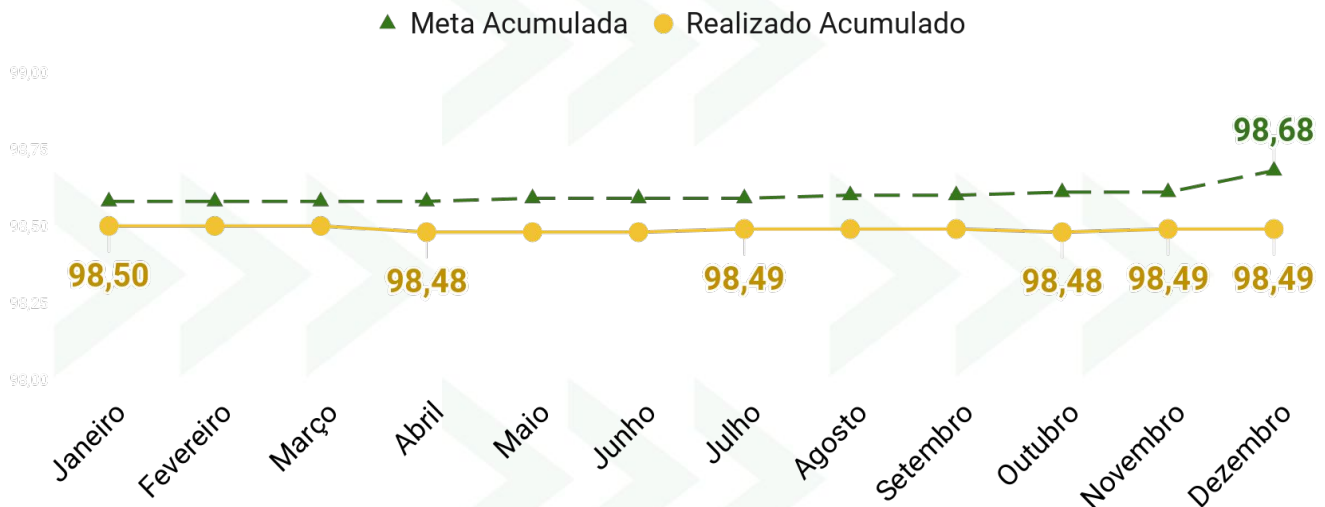
Quanto maior, melhor

REALIZADO

98,49%

% META

99,80%



ANÁLISE DE DESEMPENHO DO INDICADOR

Durante o ano de 2022, o indicador sofreu oscilações pouco expressivas. As economias totais de água cresceram de forma proporcional às economias cobertas. O cadastramento de novos clientes sem acesso aos serviços de abastecimento de água e a não conclusão das obras previstas, como a de Russas, contribuíram para o não atingimento da meta de 98,68%.



ACORDO DE RESULTADOS 2022

BALANÇO FINAL DE MONITORAMENTO E AVALIAÇÃO

SECRETARIA DAS CIDADES

CAGECE

SOP

PROGRAMA 621

INDICADOR

Índice de cobertura de esgotamento sanitário nas localidades atendidas pela Cagece

UNIDADE DE MEDIDA

Percentual

POLARIDADE

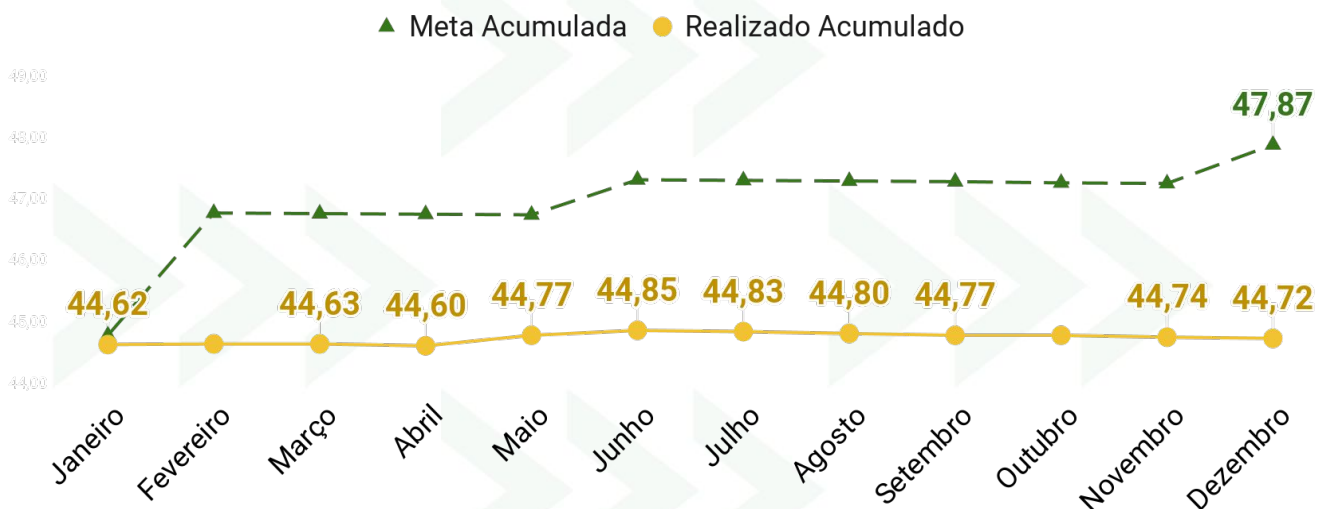
Quanto maior, melhor

REALIZADO

44,72%

% META

93,43%



ANÁLISE DE DESEMPENHO DO INDICADOR

Durante o ano de 2022, o indicador sofreu oscilações, principalmente devido ao aumento de economias totais de esgoto de forma não proporcional ao de economias cobertas. As economias cobertas advindas das obras de esgotamento sanitário de Horizonte e Palmeira Comprida, concluídas em 2022, não foram suficientes para alavancar o indicador. Aliado a isso, houve também o cadastramento de novos clientes sem acesso à rede coletora de esgoto. Dessa forma, tais fatores contribuíram para o não atingimento da meta de 47,87%.



ACORDO DE RESULTADOS 2022

BALANÇO FINAL DE MONITORAMENTO E AVALIAÇÃO

SECRETARIA DAS CIDADES

CAGECE

SOP

PROGRAMA 621

ENTREGA

Sistema de abastecimento de água da sede de Tauá ampliado

UNIDADE DE MEDIDA

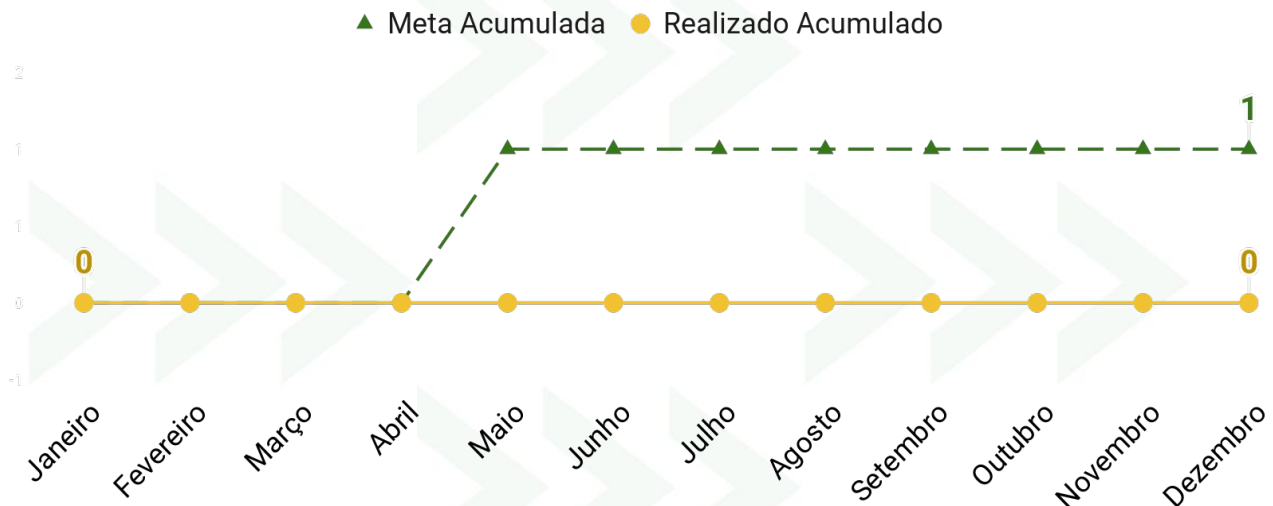
REALIZADO

% META

Unidade

0

0,00%



ANÁLISE DE EXECUÇÃO DA ENTREGA

Obra com percentual de execução financeira acumulado de 90,06%.
Obra encontra-se em execução, com ordem de reinício desde 27/06/2022. No período de janeiro a dezembro foi apresentado a 36ª medição, com os serviços, de captação flutuante, 23,80 metros de adutora de água, estação de tratamento de água e leito de drenagem. O novo prazo para finalização desta obra é março de 2023.



ACORDO DE RESULTADOS 2022

BALANÇO FINAL DE MONITORAMENTO E AVALIAÇÃO

SECRETARIA DAS CIDADES

CAGECE

SOP

PROGRAMA 621

ENTREGA

Sistema de abastecimento de água de Russas ampliado

UNIDADE DE MEDIDA

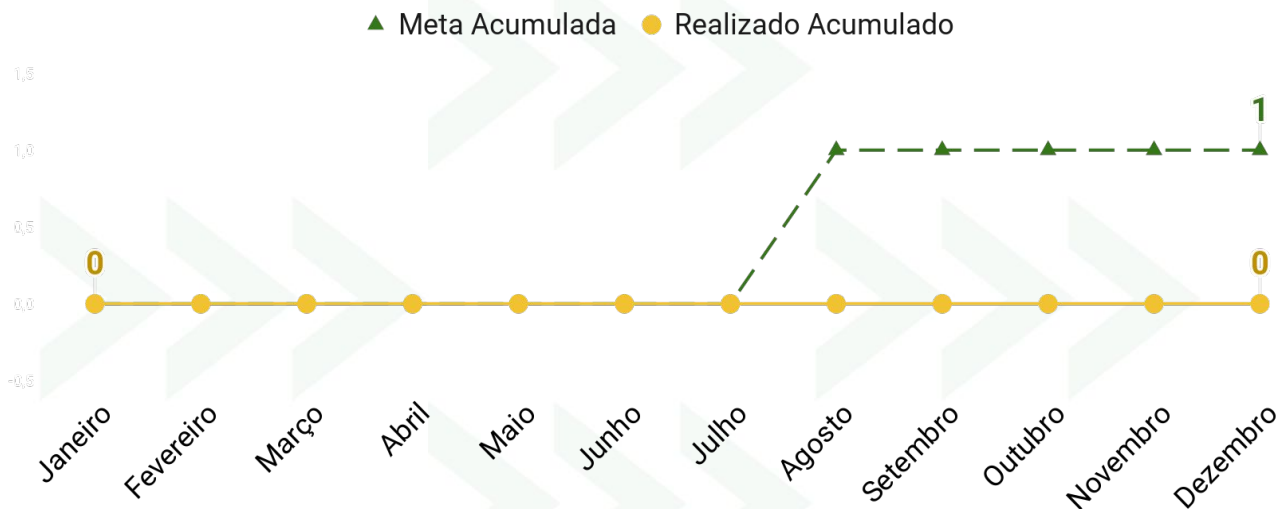
REALIZADO

% META

Unidade

0

0,00%



ANÁLISE DE EXECUÇÃO DA ENTREGA

Obra retomada em 21/11/2022 e se encontra com percentual de execução financeira acumulado de 93,77%, medição apresentada no período de 21/11/2022 a 30/11/2022. A pendência é de emissão da medição final, mas é necessário aguardar a conclusão da licitação e execução do contrato de Travessias, para que o SAA de Russas tenha completa funcionalidade. Atualmente, estamos aguardando a análise das propostas comerciais. O prazo para finalização desta obra é agosto de 2023.



ACORDO DE RESULTADOS 2022

BALANÇO FINAL DE MONITORAMENTO E AVALIAÇÃO

SECRETARIA DAS CIDADES

CAGECE

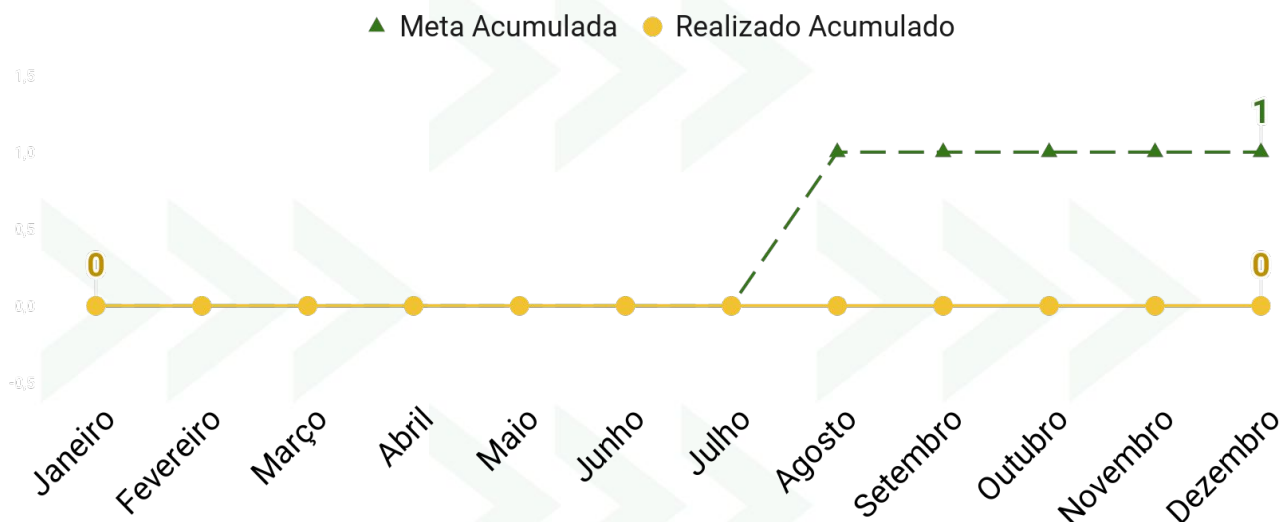
SOP

PROGRAMA 621

ENTREGA

Sistema de esgotamento sanitário Crateús ampliado

UNIDADE DE MEDIDA	REALIZADO	% META
Unidade	0	0,00%



ANÁLISE DE EXECUÇÃO DA ENTREGA

Obra se encontra em execução, com percentual de execução financeira acumulado de 90,27%. No período de janeiro a dezembro foram executados os serviços de instalação da obra, 619 unidades de ligações prediais, 5.503,48 metros de rede coletora, 273,37 metros de linha de recalque, parte dos serviços das estações elevatórias de esgoto 1 e 2, serviços de pavimentação e elaboração de projeto executivo. O novo prazo para finalização desta obra é março de 2023.



ACORDO DE RESULTADOS 2022

BALANÇO FINAL DE MONITORAMENTO E AVALIAÇÃO

SECRETARIA DAS CIDADES

CAGECE

SOP

PROGRAMA 621

ENTREGA

Sistema de esgotamento sanitário de Horizonte ampliado

UNIDADE DE MEDIDA

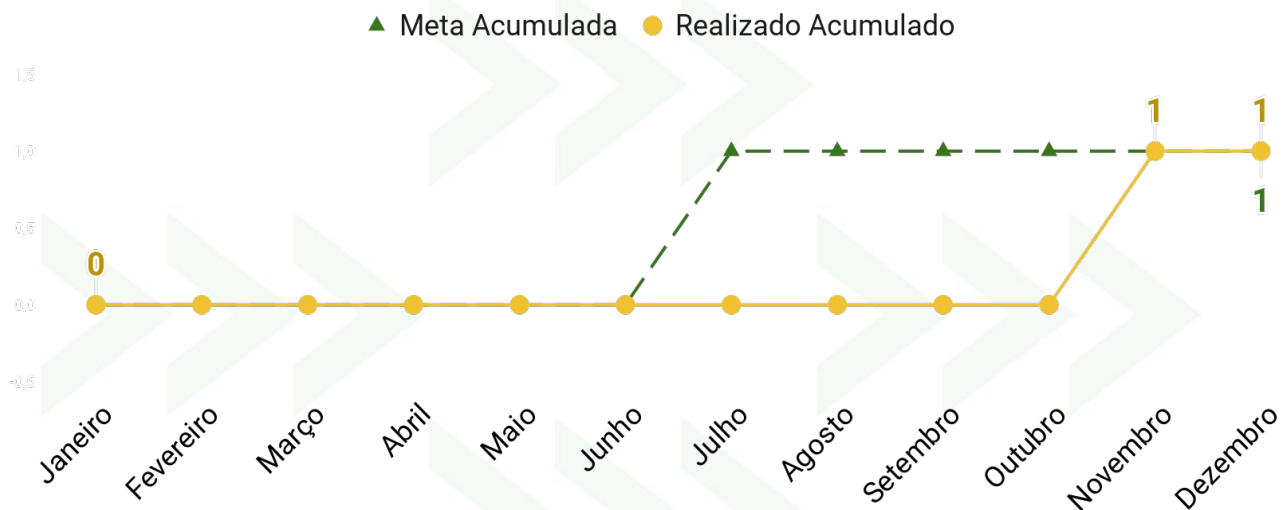
REALIZADO

% META

Unidade

1

100,00%



ANÁLISE DE EXECUÇÃO DA ENTREGA

Obra com execução física concluída para os itens contratuais pactuados – rede coletora, ligações prediais, estação de tratamento de esgoto, linha de recalque, emissários e travessias. Foram firmados dois contratos de obra, com 79,31% de execução financeira, ou seja, restando saldos financeiros ocasionados por aditivos contratuais. Ainda assim, a obra foi entregue com plena funcionalidade, com emissão de termo de recebimento definitivo em 12/12/2022.



ACORDO DE RESULTADOS 2022

BALANÇO FINAL DE MONITORAMENTO E AVALIAÇÃO

SECRETARIA DAS CIDADES

CAGECE

SOP

PROGRAMA 621

ENTREGA

Sistema de esgotamento sanitário de Palmeira Comprida ampliado

UNIDADE DE MEDIDA

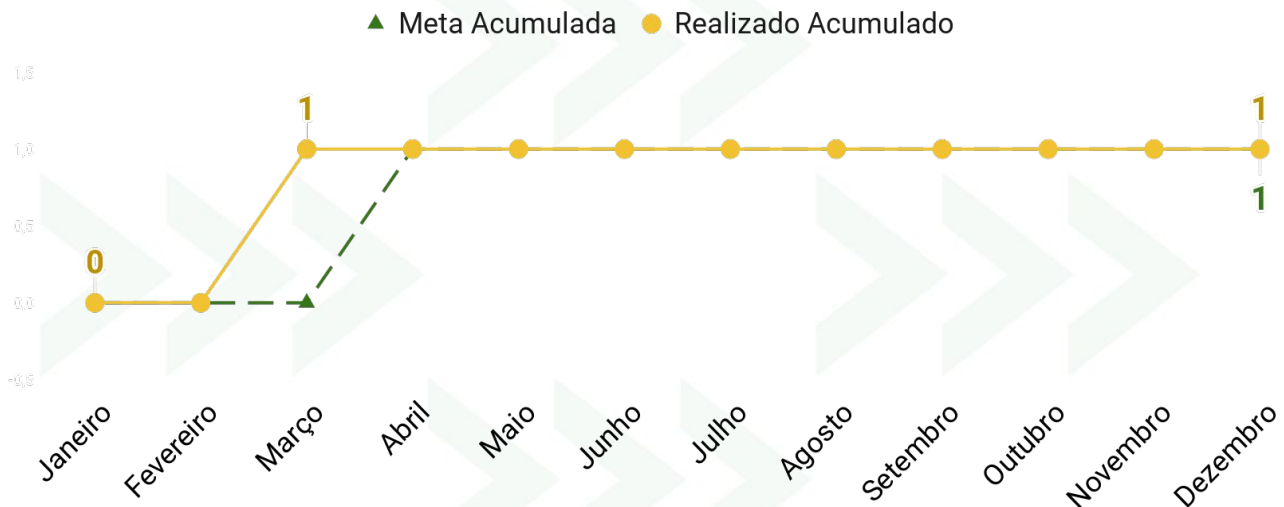
Unidade

REALIZADO

1

% META

100,00%



ANÁLISE DE EXECUÇÃO DA ENTREGA

Obra concluída, com o Termo de Recebimento Definitivo (TRD) no dia 17/10/2022.



ACORDO DE RESULTADOS 2022

BALANÇO FINAL DE MONITORAMENTO E AVALIAÇÃO

SECRETARIA DAS CIDADES

CAGECE

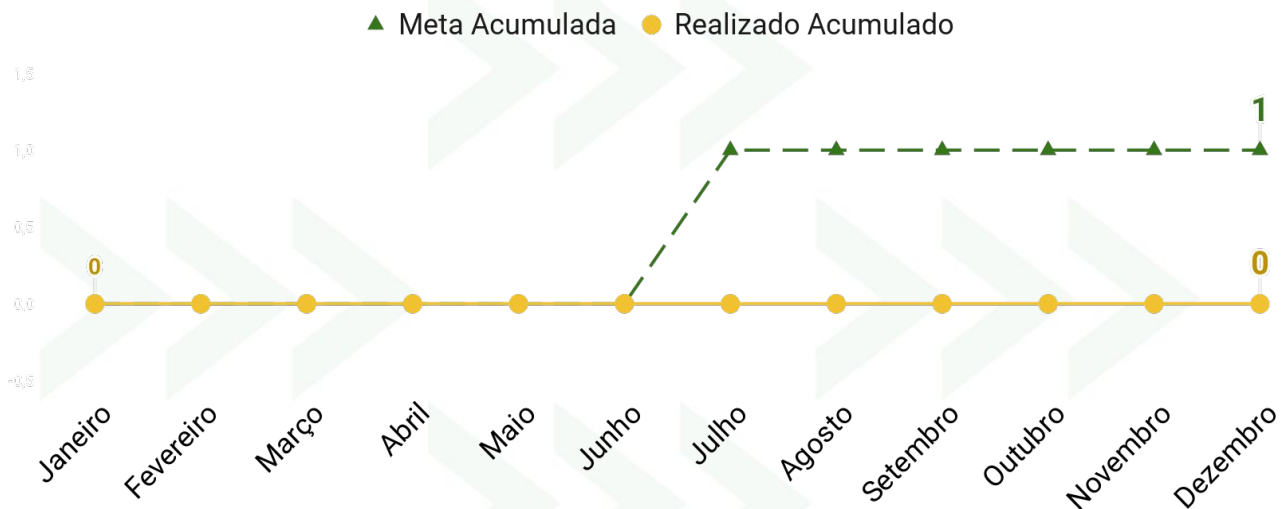
SOP

PROGRAMA 621

ENTREGA

Sistema de esgotamento sanitário Itaitinga ampliado

UNIDADE DE MEDIDA	REALIZADO	% META
Unidade	0	0,00%



ANÁLISE DE EXECUÇÃO DA ENTREGA

Obra com percentual de execução financeira acumulada de 87,17%. No período de janeiro a novembro houve execução nos serviços de instalação de obra assentamento de 66,80 metros de rede coletora, serviços na casa do gerador, serviços na Estação de Tratamento de Esgoto (ETE) e administração local. O novo prazo para finalização desta obra será no início de 2023.



ACORDO DE RESULTADOS 2022

BALANÇO FINAL DE MONITORAMENTO E AVALIAÇÃO

SECRETARIA DAS CIDADES

CAGECE

SOP

TEMA ESTRATÉGICO **6.2**

SANEAMENTO BÁSICO

População com garantia de saneamento básico de qualidade, nos espaços urbanos e rurais.

PROGRAMA **622**

ABASTECIMENTO DE ÁGUA E ESGOTAMENTO SANITÁRIO NO MEIO RURAL

Ampliar o acesso da população cearense aos serviços de abastecimento de água, esgotamento sanitário e drenagem em condições adequadas.





ACORDO DE RESULTADOS 2022

BALANÇO FINAL DE MONITORAMENTO E AVALIAÇÃO

SECRETARIA DAS CIDADES

CAGECE

SOP

PROGRAMA 622

INDICADOR

Ligações ativas das redes de abastecimento de água do Sistema Integrado de Saneamento Rural (SISAR)

UNIDADE DE MEDIDA

POLARIDADE

Unidade

Quanto maior, melhor

ATÉ 2021

REALIZADO

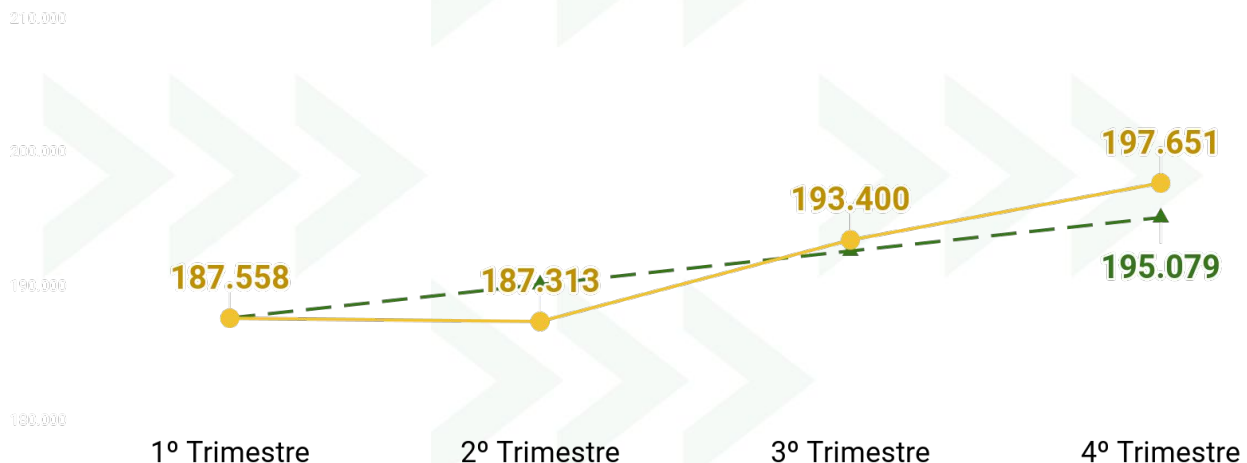
% META

186.994

197.651

131,81%

▲ Meta Acumulada ● Realizado Acumulado



ANÁLISE DE DESEMPENHO DO INDICADOR

No final de 2021, o indicador alcançou 186.994 ligações ativas. A meta prevista para o ano de 2022 é alcançar 195.079 ligações ativas, por meio da ativação de 8.085 ligações. Foram ativadas 10.657 ligações, ultrapassando a meta programada e levando o indicador a 197.651 ligações ativas no sistema. As principais dificuldades foram relacionadas a problemas no traçado das adutoras ao canal de captação de água, demora na desapropriação dos terrenos e demora na entrega de equipamentos pelos fornecedores.



ACORDO DE RESULTADOS 2022

BALANÇO FINAL DE MONITORAMENTO E AVALIAÇÃO

SECRETARIA DAS CIDADES

CAGECE

SOP

PROGRAMA 622

ENTREGA

Sistema de abastecimento de água de Capim Grosso implantado

UNIDADE DE MEDIDA

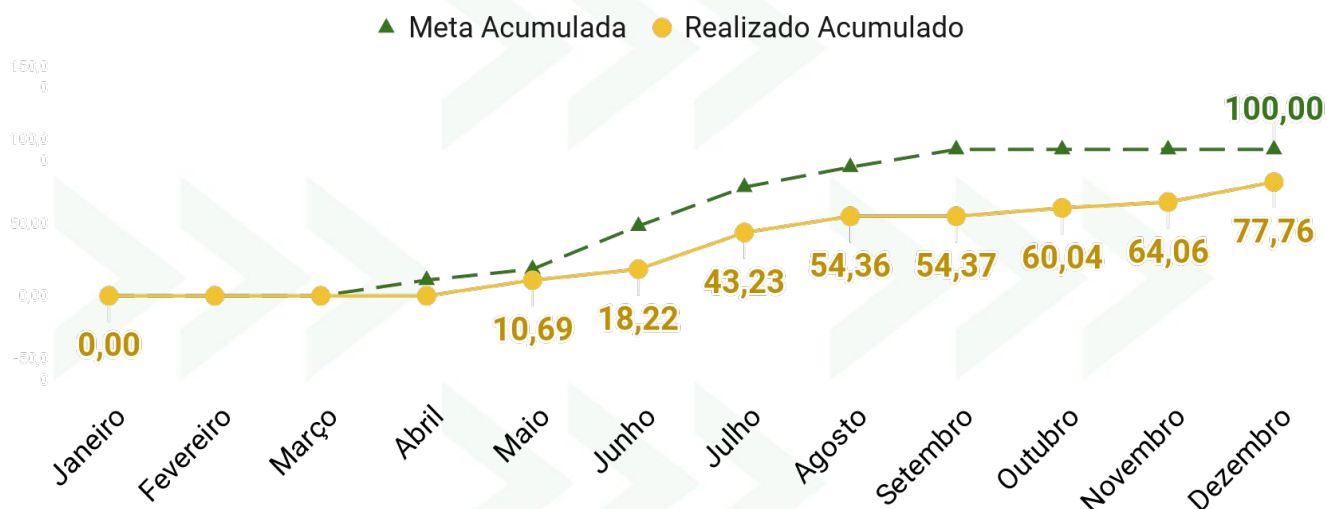
Percentual

REALIZADO

77,76%

% META

77,76%



ANÁLISE DE EXECUÇÃO DA ENTREGA

Até dezembro de 2022, o percentual de execução física foi de 77,76% dos serviços. Tendo em vista a necessidade de aditivo de valor à continuidade da execução do contrato, em 20 de dezembro de 2022 foi emitida Ordem de Paralisação pela gestão do contrato da obra, até a finalização do processo do aditivo.



ACORDO DE RESULTADOS 2022

BALANÇO FINAL DE MONITORAMENTO E AVALIAÇÃO

SECRETARIA DAS CIDADES

CAGECE

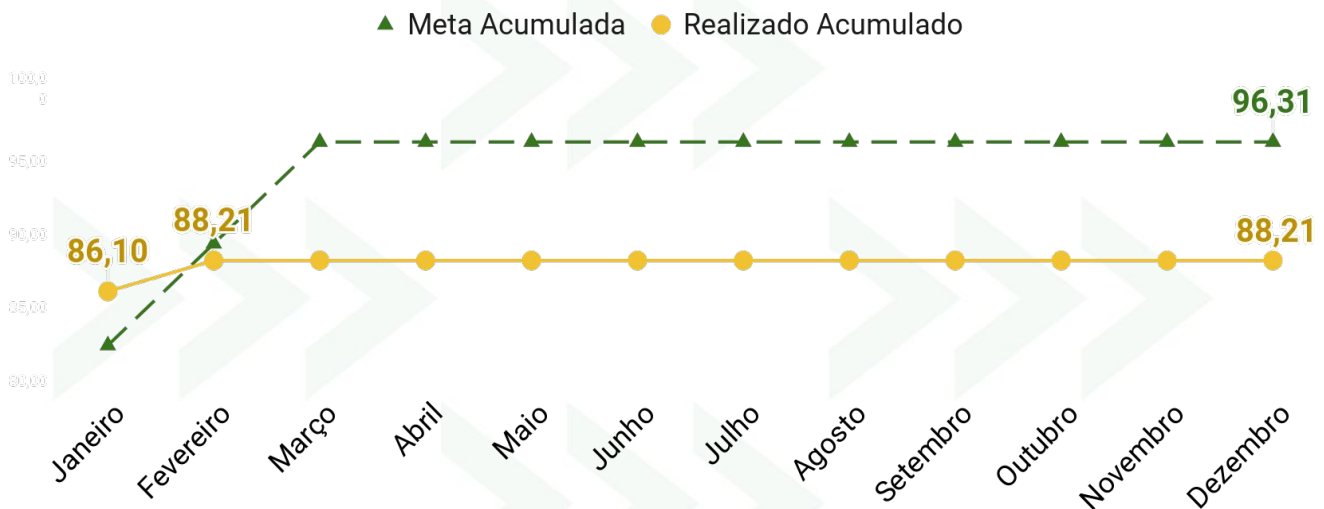
SOP

PROGRAMA 622

ENTREGA

Sistema de abastecimento de água de Cipó implantado

UNIDADE DE MEDIDA	ATÉ 2021	REALIZADO	% META
Percentual	82,41%	88,21%	32,97%



ANÁLISE DE EXECUÇÃO DA ENTREGA

Execução contratual paralisada devido à remoção da permissão de uso de área do projeto em processo de desapropriação, por parte do proprietário.



ACORDO DE RESULTADOS 2022

BALANÇO FINAL DE MONITORAMENTO E AVALIAÇÃO

SECRETARIA DAS CIDADES

CAGECE

SOP

PROGRAMA 622

ENTREGA

Sistema de abastecimento de água de Jacú implantado

UNIDADE DE MEDIDA

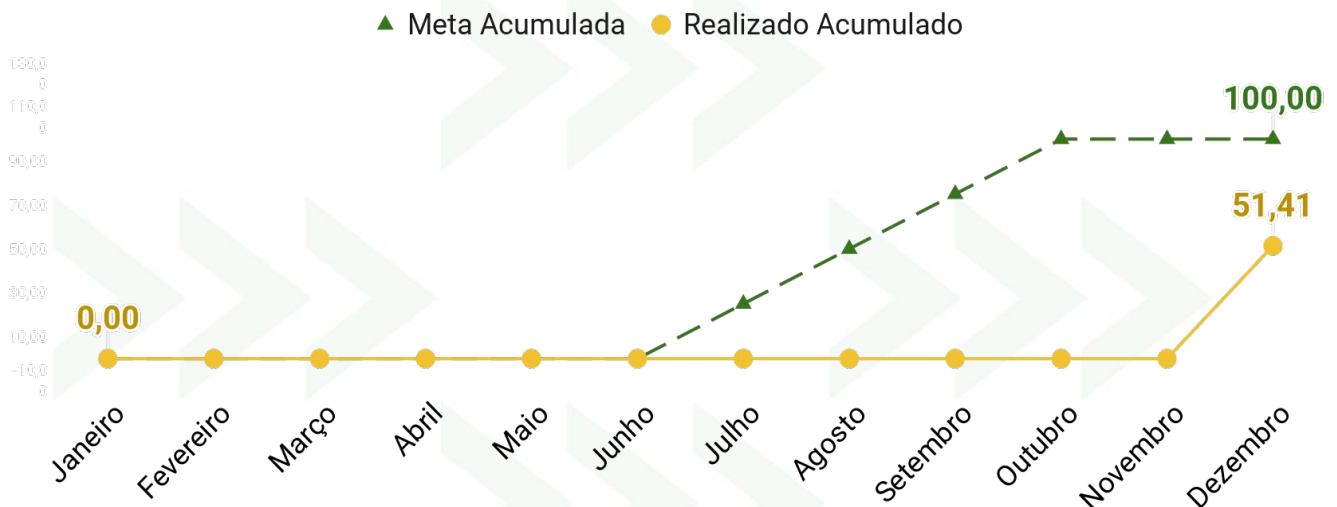
Percentual

REALIZADO

51,41%

% META

51,41%



ANÁLISE DE EXECUÇÃO DA ENTREGA

Foram necessárias adequações no projeto, hidromecânico, estrutural, de instalações elétricas e do orçamento. Em 01/08/2022, foi emitida Ordem de Serviço e, em setembro, a empresa contratada foi mobilizada. Porém houve paralisação da obra por não atendimento do manancial, com o reinício apenas em dezembro.



ACORDO DE RESULTADOS 2022

BALANÇO FINAL DE MONITORAMENTO E AVALIAÇÃO

SECRETARIA DAS CIDADES

CAGECE

SOP

PROGRAMA 622

ENTREGA

Sistema de abastecimento de água de Lagoa Funda implantado

UNIDADE DE MEDIDA

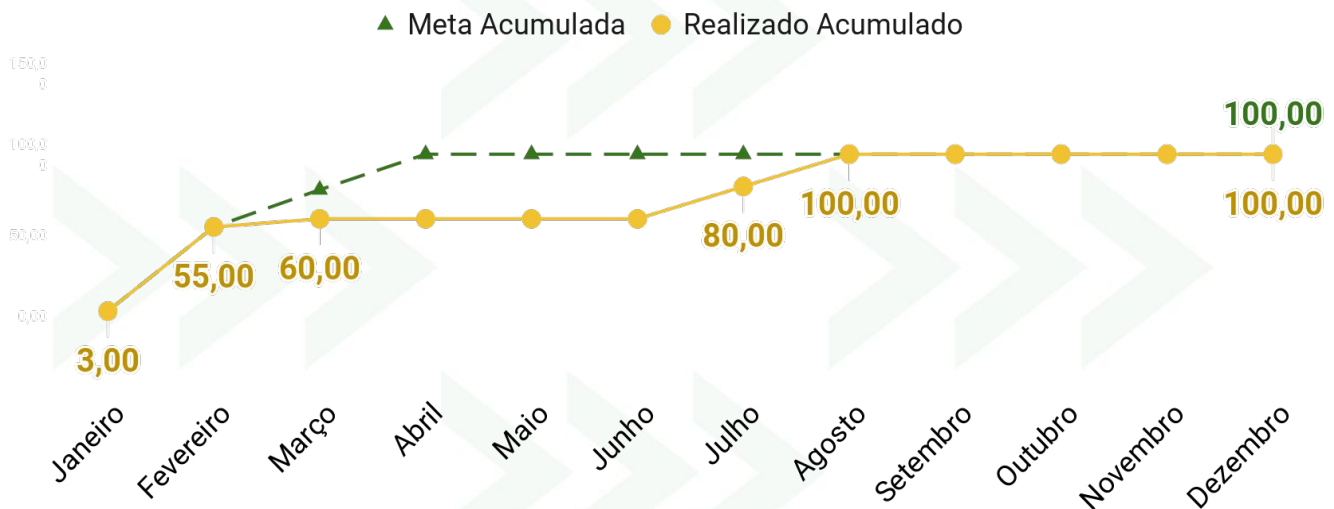
Percentual

REALIZADO

100,00%

% META

100,00%



ANÁLISE DE EXECUÇÃO DA ENTREGA

Obra concluída em agosto de 2022, a ser entregue ao operador. O atraso na entrega entre março e junho se deu devido ao aumento de prazos de fornecimento e aferição de equipamentos hidromecânicos por fornecedores e prestadores de serviço à empresa executora.



ACORDO DE RESULTADOS 2022

BALANÇO FINAL DE MONITORAMENTO E AVALIAÇÃO

SECRETARIA DAS CIDADES

CAGECE

SOP

PROGRAMA 622

ENTREGA

Sistema de abastecimento de água de Pinheira implantado

UNIDADE DE MEDIDA

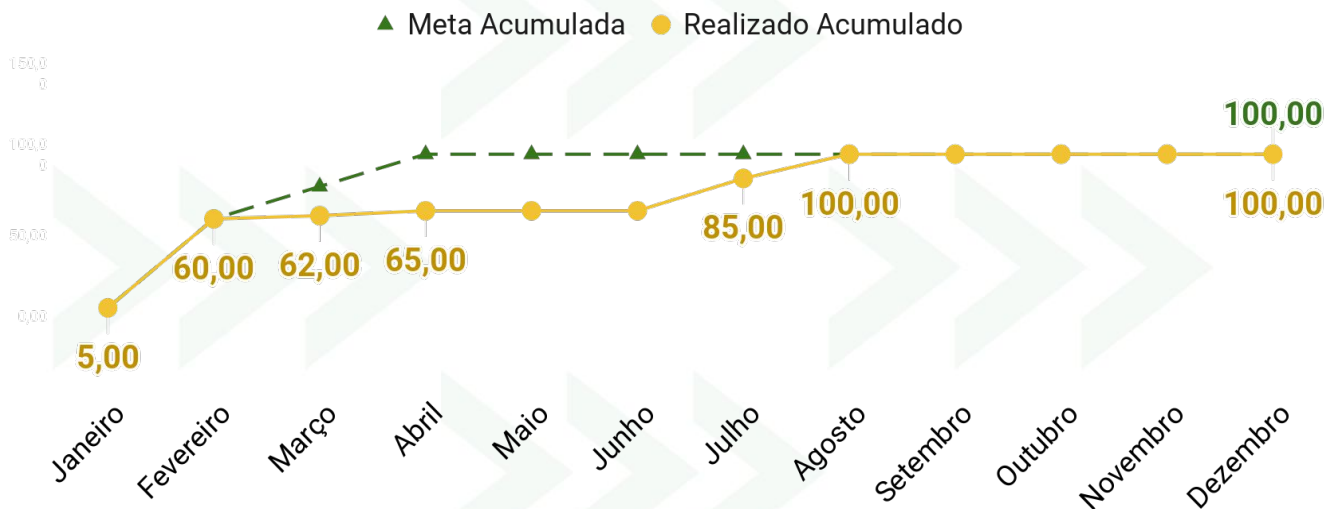
Percentual

REALIZADO

100,00%

% META

100,00%



ANÁLISE DE EXECUÇÃO DA ENTREGA

Obra concluída em agosto de 2022, a ser entregue ao operador. O atraso na entrega entre março e junho se deu devido ao aumento de prazos de fornecimento e aferição de equipamentos hidromecânicos por fornecedores e prestadores de serviço à empresa executora.



ACORDO DE RESULTADOS 2022

BALANÇO FINAL DE MONITORAMENTO E AVALIAÇÃO

SECRETARIA DAS CIDADES

CAGECE

SOP

PROGRAMA 622

ENTREGA

Sistema de abastecimento de água de Santanas implantado

UNIDADE DE MEDIDA

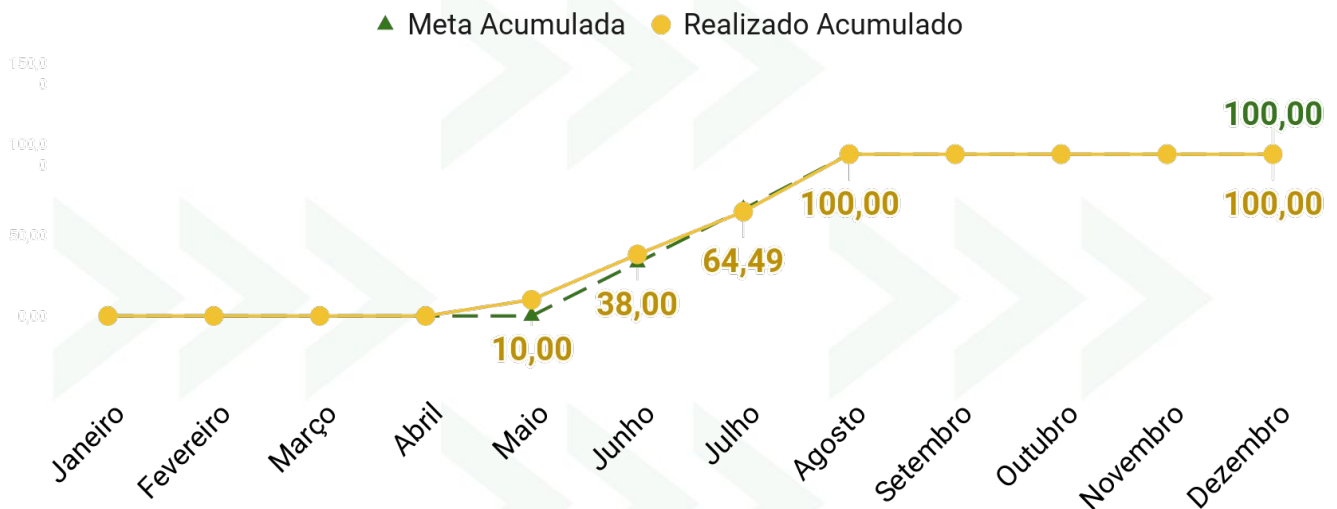
Percentual

REALIZADO

100,00%

% META

100,00%



ANÁLISE DE EXECUÇÃO DA ENTREGA

Obra concluída em agosto de 2022, a ser entregue ao operador.



ACORDO DE RESULTADOS 2022

BALANÇO FINAL DE MONITORAMENTO E AVALIAÇÃO

SECRETARIA DAS CIDADES

CAGECE

SOP

PROGRAMA 622

ENTREGA

Sistema de abastecimento de água de São José implantado

UNIDADE DE MEDIDA

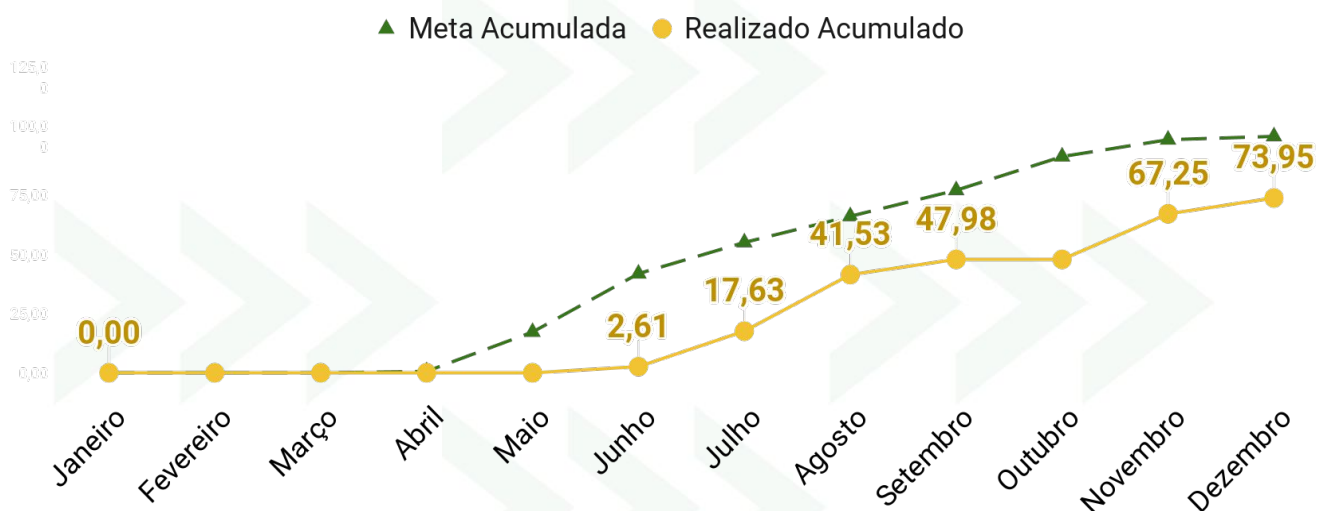
Percentual

REALIZADO

73,95%

% META

73,95%



ANÁLISE DE EXECUÇÃO DA ENTREGA

Até dezembro, o percentual de execução física é de 73,95% dos serviços. O contrato da obra, nº 003/2022/Scidades, foi formalizado com a vencedora do certame e assinado em fevereiro. Por sua vez, a Ordem de Serviço foi emitida no dia 01/04/2022. Entretanto, tendo em vista a necessidade de aditivo de valor à continuidade da execução do contrato, foi emitida a Ordem de Paralisação pela gestão do contrato da obra em 20 de dezembro de 2022, até a finalização do processo do aditivo.



ACORDO DE RESULTADOS 2022

BALANÇO FINAL DE MONITORAMENTO E AVALIAÇÃO

SECRETARIA DAS CIDADES

CAGECE

SOP

PROGRAMA 622

ENTREGA

Sistema de abastecimento de água de Curupati melhorado

UNIDADE DE MEDIDA

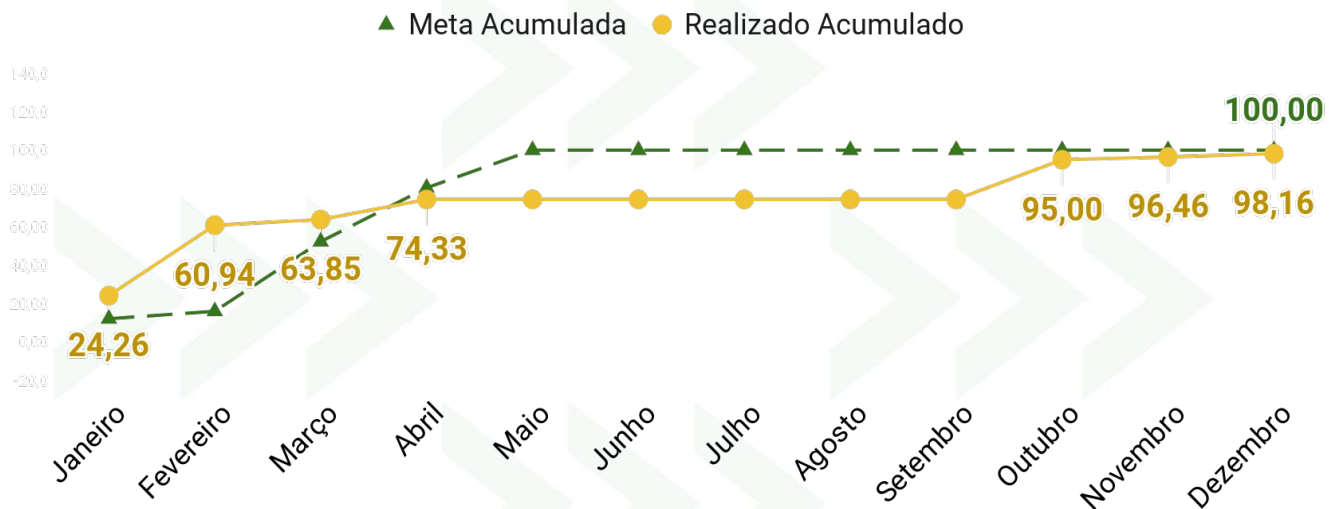
Percentual

REALIZADO

98,16%

% META

98,16%



ANÁLISE DE EXECUÇÃO DA ENTREGA

A obra se encontra com 98,16% de execução física em dezembro de 2022, em trâmites finais para encerramento do contrato e emissão do Termo de Recebimento da Obra (TRO).



ACORDO DE RESULTADOS 2022

BALANÇO FINAL DE MONITORAMENTO E AVALIAÇÃO

SECRETARIA DAS CIDADES

CAGECE

SOP

TEMA ESTRATÉGICO 7.2

MEIO AMBIENTE

Recursos ambientais com uso racional e sustentável.

PROGRAMA 722

REVITALIZAÇÃO DE ÁREAS URBANAS DEGRADADAS

Melhorar as condições socioambientais da população nas áreas urbanas degradadas.





ACORDO DE RESULTADOS 2022

BALANÇO FINAL DE MONITORAMENTO E AVALIAÇÃO

SECRETARIA DAS CIDADES

CAGECE

SOP

PROGRAMA 722

INDICADOR

Áreas de risco eliminadas

UNIDADE DE MEDIDA

Percentual

POLARIDADE

Quanto maior, melhor

ATÉ 2021

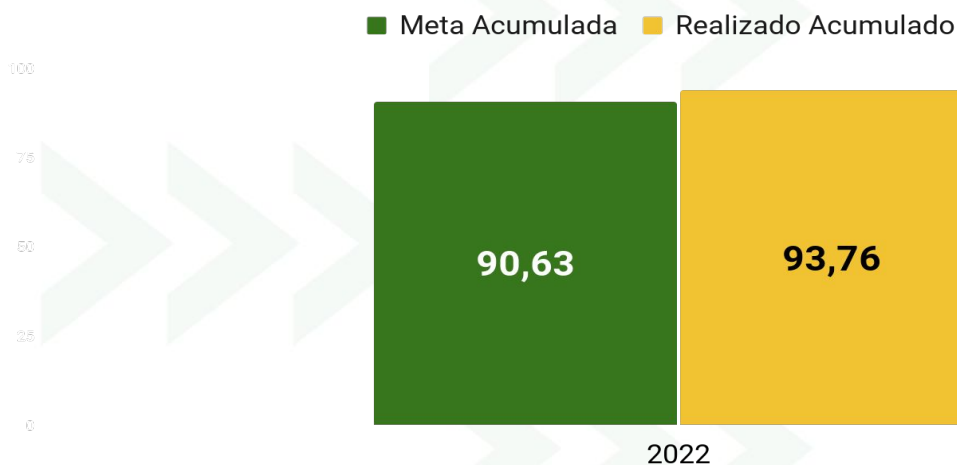
90,63%

REALIZADO

93,76%

% META

33,35%



ANÁLISE DE DESEMPENHO DO INDICADOR

O resultado do indicador se refere à eliminação de 32 áreas de risco situadas na abrangência dos Projetos Rio Maranguapinho (22), Rio Cocó (9) e Dendê (1). Para 2022, estava prevista a eliminação de três áreas – Conjunto Ceará (Maranguapinho), Parque Santa Maria e Ocupação 24 de Setembro (Cocó). No entanto, apenas a área de risco do Conjunto Ceará foi eliminada e as demais áreas ficaram para 2023. As principais dificuldades do indicador estão relacionadas à demora no processo de desapropriação, que compreende desde a atualização e/ou elaboração de laudos, negociação com o beneficiário, reunião de documentos, análise e homologação de acordo pela Procuradoria Geral do Estado (PGE).



ACORDO DE RESULTADOS 2022

BALANÇO FINAL DE MONITORAMENTO E AVALIAÇÃO

SECRETARIA DAS CIDADES

CAGECE

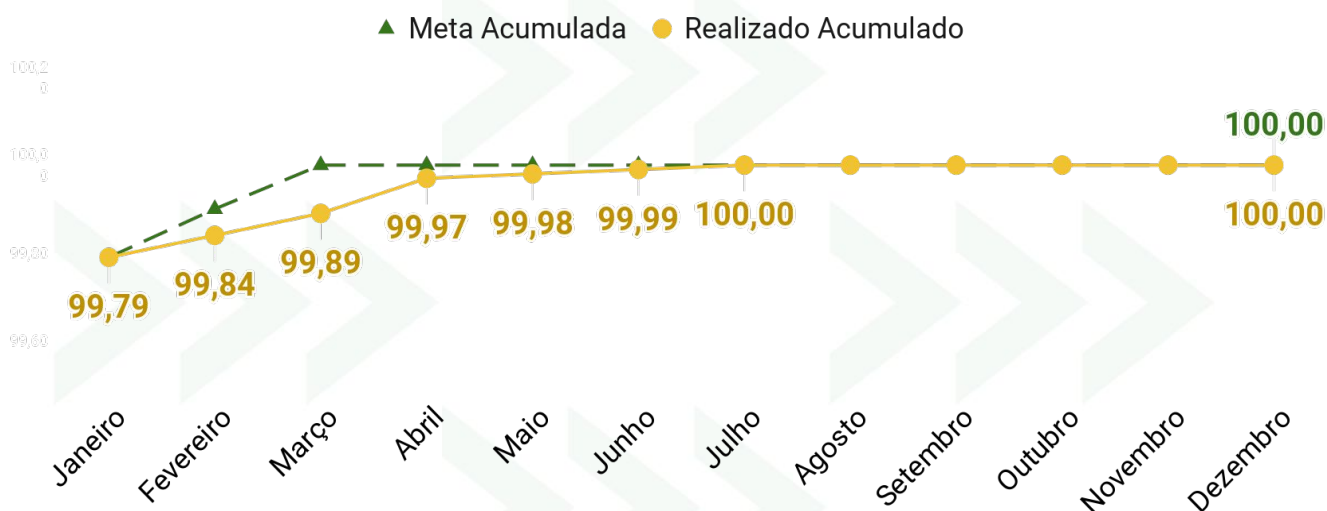
SOP

PROGRAMA 722

ENTREGA

Rio Maranguapinho (Trecho II) urbanizada

UNIDADE DE MEDIDA	ATÉ 2021	REALIZADO	% META
Percentual	99,68%	100,00%	100,00%



ANÁLISE DE EXECUÇÃO DA ENTREGA

Obra da urbanização do Trecho II (margem direita), concluída em julho. Contemplou a implantação de 4,66 km de via paisagística e áreas de lazer, com seu início em 2012, com três contratos rescindidos. A previsão de ser entregue em dezembro de 2021 foi adiada, pois houve, em parceria com a Casa Civil, a implantação de Areninhas em áreas de praças, o que gerou necessidade de revisão dos seus projetos.



ACORDO DE RESULTADOS 2022

BALANÇO FINAL DE MONITORAMENTO E AVALIAÇÃO

SECRETARIA DAS CIDADES

CAGECE

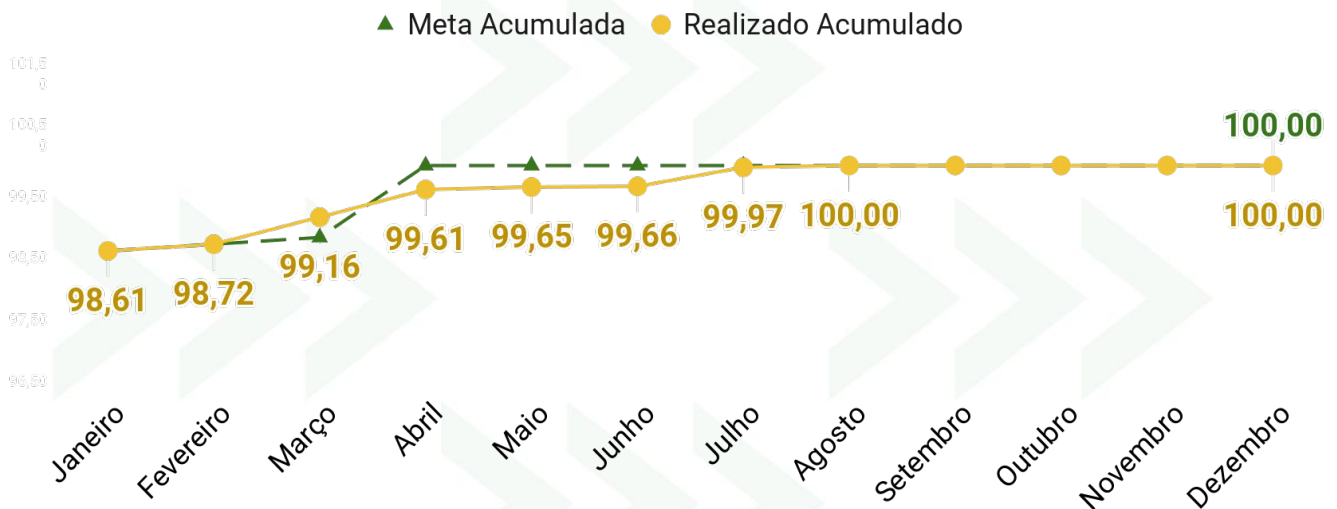
SOP

PROGRAMA 722

ENTREGA

Rio Maranguapinho (Trecho III B) urbanizado

UNIDADE DE MEDIDA	ATÉ 2021	REALIZADO	% META
Percentual	97,76%	100,00%	100,00%



ANÁLISE DE EXECUÇÃO DA ENTREGA

Obra concluída em agosto de 2022. Contemplou a implantação de 3,35km de via paisagística na margem direita e 3,21 km na margem esquerda. A obra foi iniciada em 2010, tendo três contratos rescindidos desde o seu início. O contrato para a conclusão dos serviços foi realizado em 08/06/2020, por R\$ 3.890.670,96, e com previsão de conclusão para dezembro de 2021. Entretanto, a conclusão não se deu como previsto, pois ocorreu interferência, em alguns trechos, de um obra de saneamento da Prefeitura.



ACORDO DE RESULTADOS 2022

BALANÇO FINAL DE MONITORAMENTO E AVALIAÇÃO

SECRETARIA DAS CIDADES

CAGECE

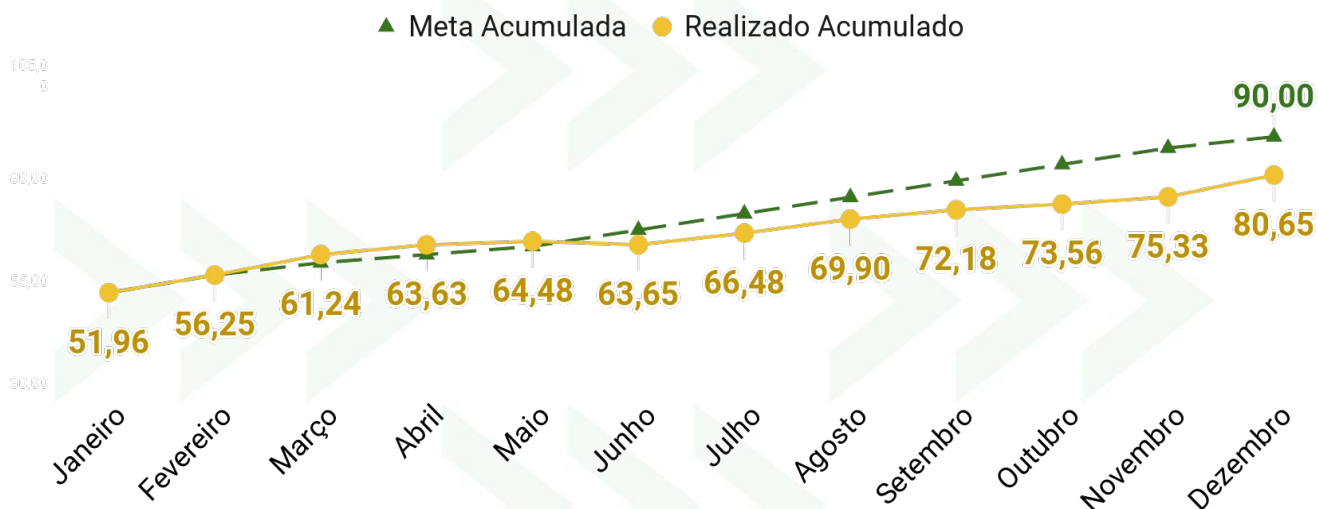
SOP

PROGRAMA 722

ENTREGA

Rio Maranguapinho (Trecho IV) urbanizado

UNIDADE DE MEDIDA	ATÉ 2021	REALIZADO	% META
Percentual	51,43%	80,65%	75,76%



ANÁLISE DE EXECUÇÃO DA ENTREGA

Compreende a implantação de 7,80 km de via paisagística e áreas de lazer. A obra não alcançou o percentual previsto para 2022, pois o período chuvoso gerou atrasos, bem como trouxe a necessidade de acréscimo de serviços.



ACORDO DE RESULTADOS 2022

BALANÇO FINAL DE MONITORAMENTO E AVALIAÇÃO

SECRETARIA DAS CIDADES

CAGECE

SOP

PROGRAMA 722

ENTREGA

Rio Cocó (Trecho II) urbanizado

UNIDADE DE MEDIDA

Percentual

ATÉ 2021

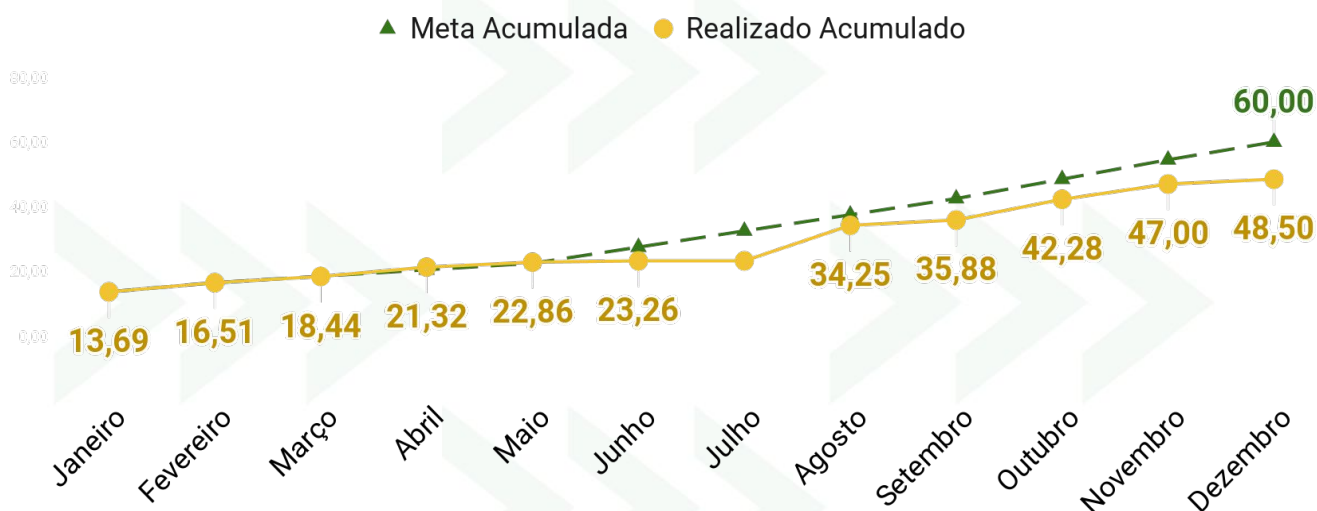
11,73

REALIZADO

48,50%

% META

76,18%



ANÁLISE DE EXECUÇÃO DA ENTREGA

Obra de implantação de 1,43 km de via paisagística e áreas de esporte e lazer. Em dezembro, estava com atrasos devido ao período chuvoso, que atrapalhou os serviços de terraplanagem, como também devido à existência de alguns imóveis ainda a serem desapropriados.



ACORDO DE RESULTADOS 2022

BALANÇO FINAL DE MONITORAMENTO E AVALIAÇÃO

SECRETARIA DAS CIDADES

CAGECE

SOP

TEMA ESTRATÉGICO 7.2

MEIO AMBIENTE

Recursos ambientais com uso racional e sustentável.

PROGRAMA 726

RESÍDUOS SÓLIDOS

Reduzir os impactos negativos da geração e da disposição inadequada de resíduos sólidos no meio ambiente e sobre a saúde humana.



ACORDO DE RESULTADOS 2022

BALANÇO FINAL DE MONITORAMENTO E AVALIAÇÃO

SECRETARIA DAS CIDADES

CAGECE

SOP

PROGRAMA 726

INDICADOR

Municípios com Centrais Municipais de Reciclagem (CMR)

UNIDADE DE MEDIDA

Percentual

POLARIDADE

Quanto maior, melhor

ATÉ 2021

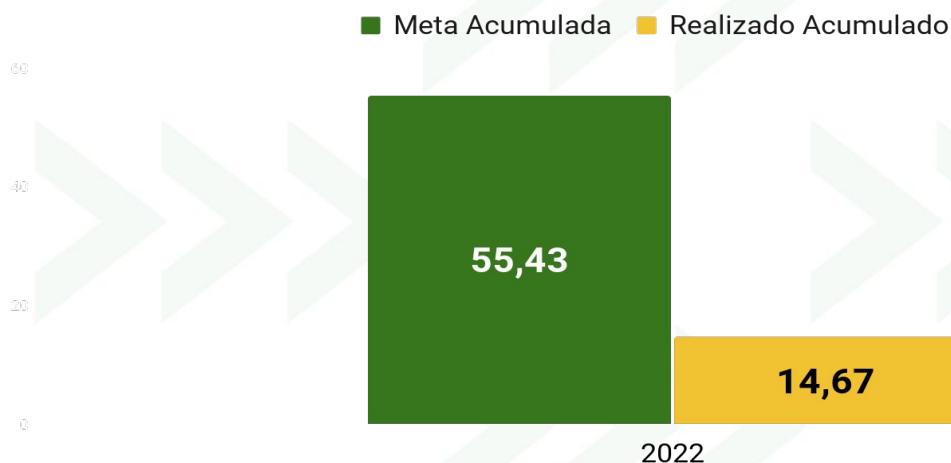
4,34%

REALIZADO

14,67%

% META

26,47%



ANÁLISE DE DESEMPENHO DO INDICADOR

Houve uma falha de planejamento quanto à estipulação da meta para o ano de 2022, visto que esta foi baseada no Plano de Coletas Seletivas Múltiplas, seu cronograma de execução e os repasses do ICMS socioambiental, fatores que não se concretizaram como previsto. O Estado possui, hoje, 10 municípios operando Centrais Municipais de Resíduos ou Reciclagem, com o objetivo de reduzir os impactos negativos da geração e da disposição inadequada de resíduos sólidos no meio ambiente e sobre a saúde humana. Até 2022, a Scidades entregou 25 equipamentos, porém apenas seis estão operando, e a Secretaria do Meio Ambiente (Sema) entregou quatro equipamentos, todos em operação



ACORDO DE RESULTADOS 2022

BALANÇO FINAL DE MONITORAMENTO E AVALIAÇÃO

SECRETARIA DAS CIDADES

CAGECE

SOP

PROGRAMA 726

ENTREGA

Central de Tratamento de Resíduos (CTR) de Limoeiro do Norte implantada

UNIDADE DE MEDIDA

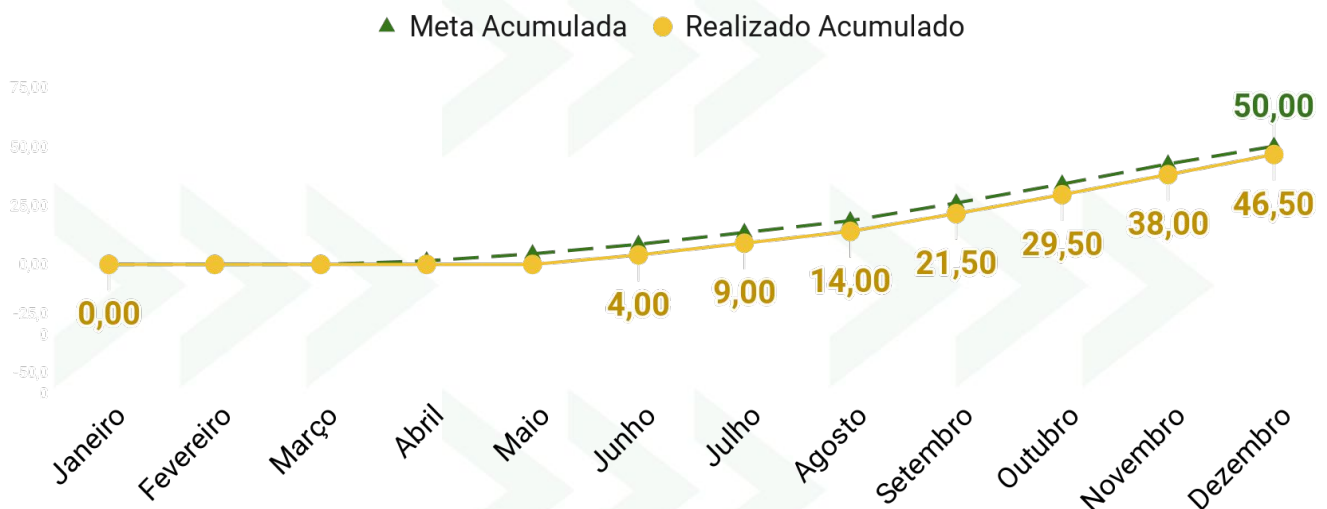
Percentual

REALIZADO

46,50

% META

93,00%



ANÁLISE DE EXECUÇÃO DA ENTREGA

Obra em execução. Foram executadas a concretagem do piso e a cobertura metálica da Unidade de Compostagem; movimentação de terra e compactação do solo; compactação da via de acesso à CTR; e execução da Unidade de Resíduos de Serviços de Saúde.



ACORDO DE RESULTADOS 2022

BALANÇO FINAL DE MONITORAMENTO E AVALIAÇÃO

SECRETARIA DAS CIDADES

CAGECE

SOP

PROGRAMA 726

ENTREGA

Central Municipal de Reciclagem (CMR) Tipo 03 implantada no Vale do Acaraú

UNIDADE DE MEDIDA

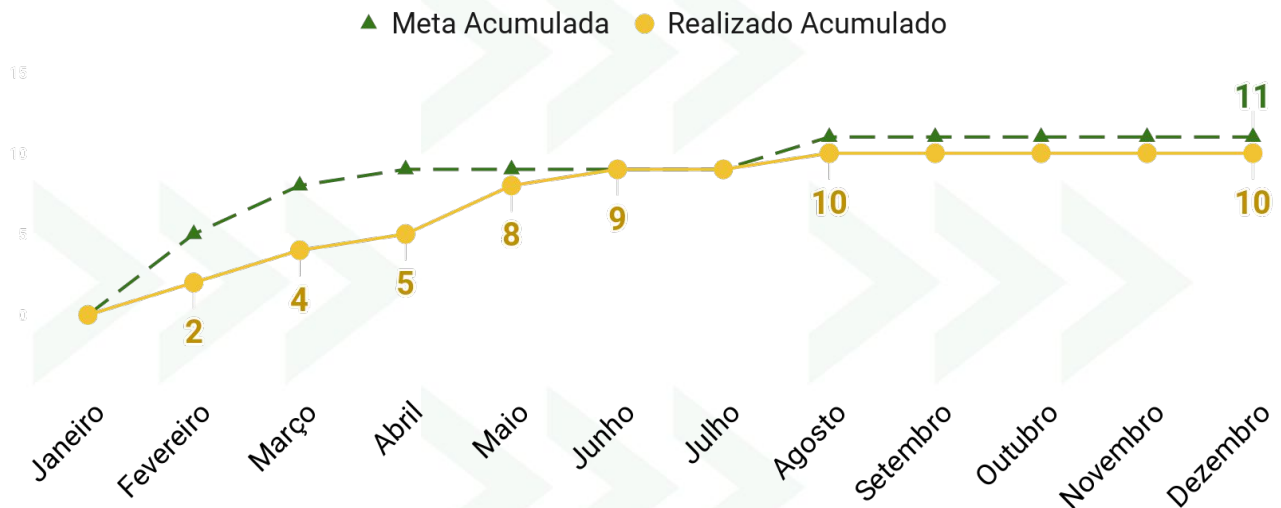
Unidade

REALIZADO

10

% META

90,91%



ANÁLISE DE EXECUÇÃO DA ENTREGA

Foram entregues as Centrais de Reciclagem dos municípios de Meruoca, Pires Ferreira, Graça, Frecheirinha, Groaíras, Pacujá, Coreaú, Varjota, Reriutaba e Santana do Acaraú. Faltam concluir apenas a CMR do município de Moraújo, devido a pendências de licenciamento e definição do terreno pela Prefeitura.



ACORDO DE RESULTADOS 2022

BALANÇO FINAL DE MONITORAMENTO E AVALIAÇÃO

GLOSSÁRIO

SOBRE O ACORDO DE RESULTADOS

ACORDO DE RESULTADOS

Contrato firmado com as secretarias e órgãos vinculados do Estado do Ceará, contendo todos os seus resultados e projetos prioritários para o ano.

BALANÇO DO ACORDO DE RESULTADOS

Relatório em que se encontram o desempenho dos indicadores e a execução das entregas prioritárias da secretaria naquele ano, como definidos pelo seu Acordo de Resultados.

RESULTADOS

São os efeitos positivos que o Governo do Estado busca trazer à sociedade por meio de suas ações. São medidos pelo monitoramento de **indicadores**.

AVALIAÇÃO GERAL DO ACORDO DE RESULTADOS

Avaliação realizada ao final do ano, a qual resulta em cinco notas distintas: nota dos indicadores, nota das entregas, nota financeira, nota do monitoramento e nota da pactuação. Ao final, faz-se uma média ponderada das cinco notas, produzindo a nota geral do Acordo de Resultados. A partir da comparação entre as notas gerais de todas as Secretarias, é elaborado o **Ranking Geral dos Acordos de Resultados**.



ACORDO DE RESULTADOS 2022

BALANÇO FINAL DE MONITORAMENTO E AVALIAÇÃO

GLOSSÁRIO

SOBRE O ACORDO DE RESULTADOS

PLANO PLURIANUAL (PPA)

Instrumento de planejamento que estabelece, para cada região do Estado, as diretrizes, objetivos e metas da administração pública estadual durante um período de quatro anos. O PPA declara os compromissos do Governo do Estado com a sociedade e contribui para a execução das políticas públicas e o alcance dos seus resultados. É possível encontrar o **PPA 2020-2023** do Governo do Estado do Ceará [clikando aqui](#).

LEI DE DIRETRIZES ORÇAMENTÁRIAS (LDO)

Define as metas e prioridades da administração pública estadual para cada ano, orienta a elaboração da Lei Orçamentária Anual (LOA, explicada abaixo), dispõe sobre a política de recursos humanos do Governo do Estado, a dívida pública estadual e quaisquer alterações aos tributos recolhidos junto à sociedade. É possível encontrar a **LDO 2022** do Governo do Estado do Ceará [clikando aqui](#).

LEI ORÇAMENTÁRIA ANUAL (LOA)

Estima as receitas e fixa as despesas do Governo do Estado para cada ano, assegurando os gastos com o serviço público, com a manutenção e o funcionamento da administração pública, com o pagamento da dívida e recursos para programas e investimentos prioritários necessários ao desenvolvimento sustentável do Estado. É possível encontrar a **LOA 2022** do Governo do Estado do Ceará [clikando aqui](#).



ACORDO DE RESULTADOS 2022

BALANÇO FINAL DE MONITORAMENTO E AVALIAÇÃO

GLOSSÁRIO

ESTRUTURA DO ACORDO

PROGRAMA

Os Programas Governamentais fazem parte da estrutura do **Plano Plurianual (PPA)**, organizando as ações governamentais em torno dos problemas que buscam solucionar, das demandas que pretendem atender e/ou das oportunidades que buscam criar ou aproveitar, contribuindo para o desenvolvimento da sociedade cearense.

OBJETIVO

O objetivo do Programa declara o resultado que o Governo do Estado procura alcançar com a execução das políticas públicas nele reunidas.

INDICADOR

Medida que permite observar alguma informação ou fenômeno presente na realidade. No Acordo de Resultados, permite que os resultados buscados pelas Secretarias sejam definidos, acompanhados e divulgados.

ENTREGA

Representam os bens, serviços e equipamentos entregues à sociedade, por meio das ações executadas pelos órgãos do Governo do Estado.



ACORDO DE RESULTADOS 2022

BALANÇO FINAL DE MONITORAMENTO E AVALIAÇÃO

GLOSSÁRIO

LENDO O BALANÇO

DESEMPENHO

Análise do conjunto de realizações da secretaria. Pode se referir ao Acordo de Resultados como um todo (**Desempenho Geral**), a um Programa específico (**Desempenho por Programa**), ou individualmente aos **indicadores** e entregas.

POLARIDADE

Característica exclusiva do **indicador**, que sinaliza se um aumento no dado observado representa um fenômeno real desejável (“Quanto maior, melhor”) ou indesejável (“Quanto menor, melhor”).

UNIDADE DE MEDIDA

Define como estão sendo contados os resultados dos **indicadores** e a execução das **entregas**, caracterizando e complementando os dados números apresentados. Por exemplo, se o dado informado é “100”, a unidade de medida responde à pergunta “100 o quê?” (100 unidades, 100 por cento, 100 quilômetros, etc.)

ATÉ 2021

Valor realizado até o final do ano anterior (neste balanço, 2021), ao qual se soma o valor realizado no ano presente (neste balanço, 2022). Sinaliza a continuidade do resultado de um **indicador** ou da execução de uma **entrega**, que se iniciaram em anos anteriores e podem continuar ainda durante os próximos anos.



ACORDO DE RESULTADOS 2022

BALANÇO FINAL DE MONITORAMENTO E AVALIAÇÃO

GLOSSÁRIO

LENDO O BALANÇO

META

Previsão feita pela secretaria de quais resultados espera alcançar (no caso dos **indicadores**) ou de quais ações pretende realizar (no caso das **entregas**), durante o ano de vigência do Acordo.

REALIZADO

Resultados alcançados (no caso dos **indicadores**) ou bens e serviços executados (no caso das **entregas**) pela secretaria durante o ano de vigência do Acordo.

%

META

Cálculo em que confere o quanto da meta pactuada pelos órgãos estaduais foi alcançada no ano. No caso dos **indicadores**, a polaridade define como é feito o cálculo:

QUANTO MAIOR, MELHOR

$$\frac{(\text{REALIZADO} - \text{ATÉ 2021})}{(\text{META} - \text{ATÉ 2021})} \times 100$$

QUANTO MENOR, MELHOR

$$1 - \left(\frac{(\text{REALIZADO} - \text{ATÉ 2021}) - (\text{META} - \text{ATÉ 2021})}{(\text{META} - \text{ATÉ 2021})} \right) \times 100$$



ACORDO DE RESULTADOS 2022

BALANÇO FINAL DE MONITORAMENTO E AVALIAÇÃO

GLOSSÁRIO

ANÁLISE FINANCEIRA

COGERF

O Comitê de Gestão por Resultados e Gestão Fiscal (Cogerf), regulamentado pelo **Decreto Nº 32.169, de 22 de março de 2017**, é responsável por assessorar a Governadora do Estado, bem como definir diretrizes e estabelecer medidas a serem seguidas pelos órgãos públicos estaduais. Seus principais objetivos são garantir o equilíbrio financeiro sustentável do Governo do Estado e promover a orientação para resultados na administração pública estadual. É composto pela Secretaria do Planejamento e Gestão do Estado do Ceará (Seplag-CE), pela Secretaria da Fazenda do Estado do Ceará (Sefaz-CE), pela Casa Civil do Estado do Ceará, pela Procuradoria Geral do Estado do Ceará (PGE-CE) e pela Controladoria e Ouvidoria Geral do Estado do Ceará (CGE-CE).

LIMITE FINANCEIRO

Quantia definida pelo Cogerf que representa um limite máximo para a realização de algumas despesas pelos órgãos públicos estaduais. A deliberação de limites financeiros é um instrumento da gestão financeira do Governo do Estado, a qual visa garantir sua sustentabilidade fiscal.

EMPENHADO

Quantia reservada pelo Governo do Estado para o pagamento de bens e serviços necessários para a realização das entregas. O pagamento dos valores empenhados é efetivado quando se entregam os bens ou se concluem os serviços contratados.



CEARÁ

GOVERNO DO ESTADO

**SECRETARIA DO
PLANEJAMENTO E GESTÃO**