

# ACORDO DE RESULTADOS 2022

BALANÇO FINAL DE MONITORAMENTO E AVALIAÇÃO

SECRETARIA DA ADMINISTRAÇÃO  
PENITENCIÁRIA



**CEARÁ**  
GOVERNO DO ESTADO  
SECRETARIA DO  
PLANEJAMENTO E GESTÃO



# CEARÁ

## GOVERNO DO ESTADO

SECRETARIA DO  
PLANEJAMENTO E GESTÃO

### SECRETÁRIA

Sandra Maria Olimpio Machado

### SECRETÁRIA EXECUTIVA DO PLANEJAMENTO E ORÇAMENTO

Naiana Corrêa Lima Peixoto

### COORDENADORIA DE PLANEJAMENTO E GESTÃO PARA RESULTADOS

Lara Maria Silva Costa

### ELABORAÇÃO

#### EQUIPE SEPLAG

Célula de Gestão para Resultados

João Gabriel Araújo Silva  
Matheus Frota Braga  
Rafael Paraíso Souto Maior Malta  
Samara da Silva Trajano  
Saruanna Dias de Carvalho

#### EQUIPE SAP

Coordenadoria de Desenvolvimento  
Institucional e Planejamento

Antônia Aurinete de Almeida Braga  
Suzy Hellen Tavares Cavalcante  
Verônica Sousa dos Santos Correia

MARÇO, 2023



# ACORDO DE RESULTADOS 2022

BALANÇO FINAL DE MONITORAMENTO E AVALIAÇÃO

## SUMÁRIO

<b>SOBRE O BALANÇO</b>	<b>4</b>
<b>DESEMPENHO GERAL</b>	<b>5</b>
<b>AVALIAÇÃO FINAL</b>	<b>8</b>
<b>PROGRAMA 514</b> Gestão e Modernização do Sistema Penitenciário	<b>9</b>
<b>GLOSSÁRIO</b>	<b>27</b>





# ACORDO DE RESULTADOS 2022

## BALANÇO FINAL DE MONITORAMENTO E AVALIAÇÃO

### **SOBRE O BALANÇO**

Nesse Balanço, você encontrará os principais resultados e realizações da Secretaria da Administração Penitenciária no Acordo de Resultados, assinado em 3 de agosto de 2022, o qual pode ser lido [clikando aqui](#).

Sua finalidade é incentivar uma melhoria contínua da gestão e promover a transparência sobre os resultados das políticas públicas. Além disso, reconhece o trabalho desenvolvido pelos órgãos estaduais ao longo do ano, buscando apontar, por meio do resultado das análises, oportunidades de melhorias para o ano seguinte.

O Acordo de Resultados é um instrumento de pactuação de compromissos prioritários, celebrado anualmente entre a Governadora e as secretarias de Estado e seus órgãos vinculados, com a interveniência da Secretaria do Planejamento e Gestão do Estado do Ceará (Seplag-CE) e a Secretaria da Fazenda do Estado do Ceará (Sefaz-CE).

A celebração dos Acordos de Resultados é parte integrante da implementação do Modelo de Gestão para Resultados (GpR), oficializado como modelo oficial de gestão do Governo do Estado do Ceará pelo [Decreto Nº 32.216, de 8 de maio de 2017](#).

Por meio dos seus processos de [pactuação](#), [monitoramento](#) e [avaliação](#), os Acordos de Resultados contribuem para promover diretamente os princípios e diretrizes da GpR nos diversos órgãos do Governo do Estado. Busca, assim, a melhoria contínua da gestão pública estadual, por meio da prática ativa da Gestão para Resultados.

Em 2022, foram pactuados [16 Acordos de Resultados](#), com a participação de 16 secretarias do Poder Executivo estadual, bem como 26 órgãos vinculados. Ao todo, foram definidos 127 indicadores de resultados e 189 entregas prioritárias, cujo desempenho e execução foram acompanhados mensalmente pela equipe técnica da Seplag-CE.



# ACORDO DE RESULTADOS 2022

BALANÇO FINAL DE MONITORAMENTO E AVALIAÇÃO

SECRETARIA DA ADMINISTRAÇÃO PENITENCIÁRIA

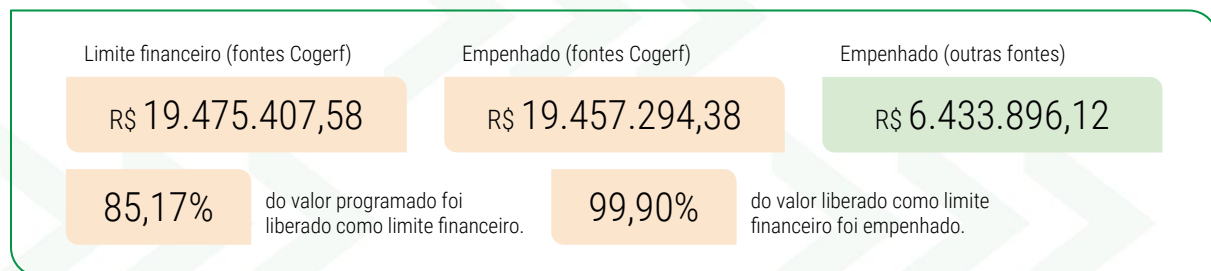
## DESEMPENHO GERAL

### PRINCIPAIS RESULTADOS E REALIZAÇÕES

- Taxa de ocupação de 1,24 preso por vaga no sistema penitenciário masculino;
- Alcance de 26,62% de pessoas presas em regime fechado matriculadas na educação básica;
- Alcance de 43,36% de pessoas presas em regime fechado trabalhando;
- Capacitação profissional de 42,42% das pessoas presas em regime fechado;
- Admissão de 10,18% dos egressos no mercado de trabalho;
- Diminuição de 5,9 pontos percentuais (p.p.) no índice de analfabetismo no sistema prisional.

## EXECUÇÃO FINANCEIRA

DATA DE CONSULTA 23/12/2022



## DESEMPENHO POR PROGRAMA

TEMA	PROGRAMA	% META INDICADORES	% META ENTREGAS
5.1 Justiça	514 Gestão e Modernização do Sistema Penitenciário	123,69%	110,45%



## ACORDO DE RESULTADOS 2022

BALANÇO FINAL DE MONITORAMENTO E AVALIAÇÃO

SECRETARIA DA ADMINISTRAÇÃO PENITENCIÁRIA

### DESEMPENHO GERAL

#### INDICADORES COM MAIOR DESEMPENHO

% META

[%] Pessoas presas em regime fechado trabalhando 173,43%

[%] Egressos admitidos no mercado de trabalho 155,11%

[%] Pessoas em cumprimento de medidas cautelares alternativas ao aprisionamento provisório 111,42%

[%] Pessoas presas em regime fechado matriculadas na educação básica 110,91%

[%] Taxa de ocupação de vagas masculinas no Sistema Penitenciário 107,39%

[%] Pessoas presas em regime fechado capacitadas profissionalmente 106,21%

[%] Índice de analfabetismo prisional 101,36%





## ACORDO DE RESULTADOS 2022

BALANÇO FINAL DE MONITORAMENTO E AVALIAÇÃO

**SECRETARIA DA ADMINISTRAÇÃO PENITENCIÁRIA**

### DESEMPENHO GERAL

#### ENTREGAS COM MAIOR DESEMPENHO

% META

[Und.] Pessoa presa intramuros condenada trabalhando	173,63%
[Und.] Pessoa presa aprovada na leitura	147,58%
[Und.] Egresso beneficiado com capacitação e trabalho	127,61%
[Und.] Pessoa em cumprimento de medida cautelar	108,03%
[Und.] Pessoa condenada em cumprimento de outras alternativas penais	107,90%

#### ENTREGAS COM MENOR DESEMPENHO

% META

[%] Penitenciária Industrial Regional do Cariri (PIRC) ampliada	37,50%
-----------------------------------------------------------------	--------

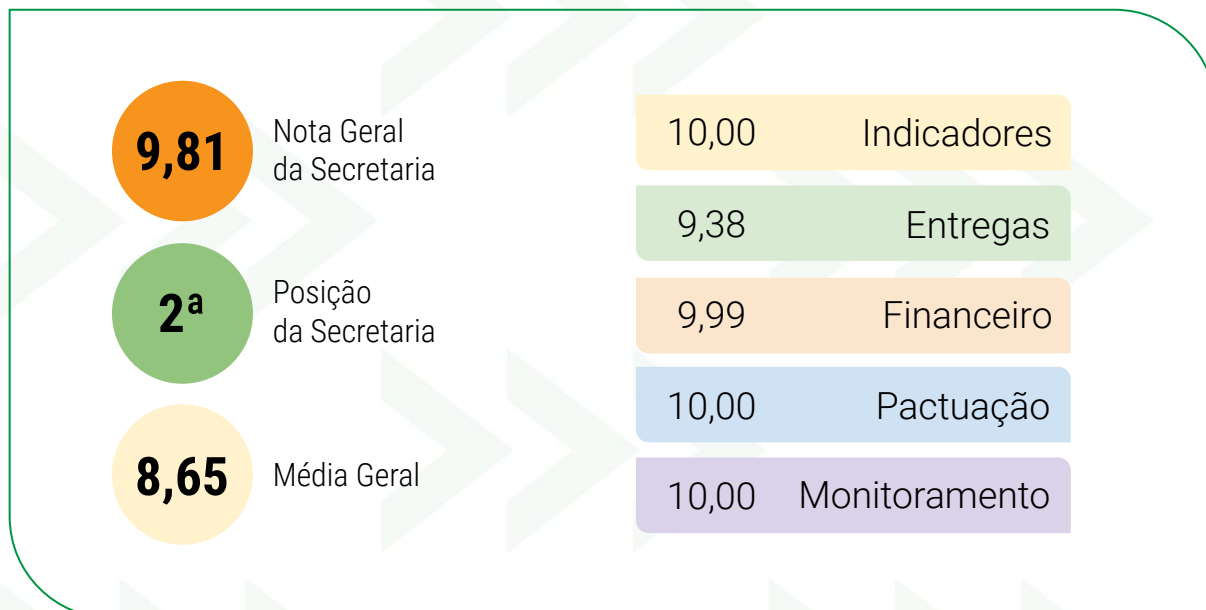


## ACORDO DE RESULTADOS 2022

BALANÇO FINAL DE MONITORAMENTO E AVALIAÇÃO

SECRETARIA DA ADMINISTRAÇÃO PENITENCIÁRIA

### AVALIAÇÃO FINAL



### PONTOS FORTES E OPORTUNIDADES DE MELHORIA

- Alcance de todas as metas estabelecidas para os indicadores, conquistando, assim, o primeiro lugar no referido pilar;
- A secretaria realiza, de forma completa e contextualizada, o monitoramento de suas entregas trazendo uma análise qualitativa e quantitativa do seu respectivo cenário;
- Única secretaria a tirar nota máxima no pilar da Pactuação, posicionando-se como referência na prática de Gestão para Resultados no Governo do Estado;
- No aspecto financeiro, realizou um bom desempenho do recurso disponibilizado.





## ACORDO DE RESULTADOS 2022

BALANÇO FINAL DE MONITORAMENTO E AVALIAÇÃO

SECRETARIA DA ADMINISTRAÇÃO PENITENCIÁRIA

### TEMA ESTRATÉGICO 5.1

## JUSTIÇA

População contemplada com sistema de justiça célere, eficaz e humanizada.

### PROGRAMA 514

## GESTÃO E MODERNIZAÇÃO DO SISTEMA PENITENCIÁRIO

Promover a reintegração social e a inserção profissional de pessoas presas e egressos do Sistema Penitenciário.



## ACORDO DE RESULTADOS 2022

BALANÇO FINAL DE MONITORAMENTO E AVALIAÇÃO

SECRETARIA DA ADMINISTRAÇÃO PENITENCIÁRIA

### PROGRAMA 514

INDICADOR

## Taxa de ocupação de vagas masculinas no Sistema Penitenciário

UNIDADE DE MEDIDA

preso/vaga

POLARIDADE

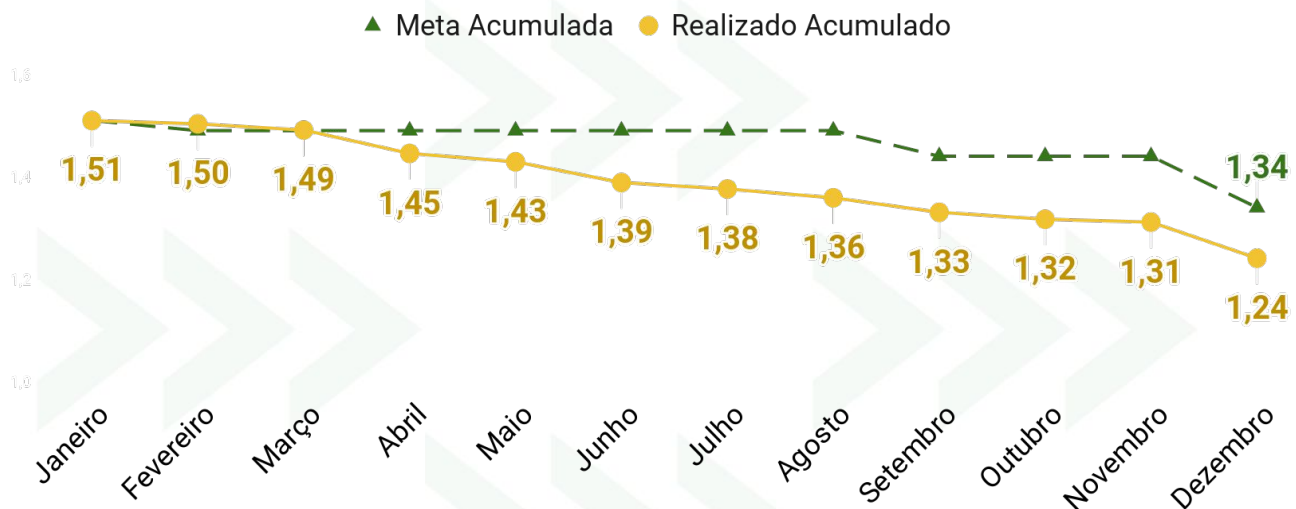
Quanto menor, melhor

REALIZADO

1,24 \*

% META

107,39%



### ANÁLISE DE DESEMPENHO DO INDICADOR

O resultado do ano demonstra o êxito da política de desencarceramento e da estruturação da capacidade de vagas no Sistema Penitenciário cearense, com a ampliação de vagas e construção de nova Unidade Prisional. No ano, foram acrescentadas 1.684\* novas vagas masculinas. Com a expansão das vagas e as revisões processuais dos presos, o indicador atingiu o melhor desempenho da série histórica, com 1,24 preso/vaga\*, o que significa condições favoráveis ao cumprimento dos direitos e garantias previstos na Lei de Execução Penal, com foco nas práticas de ressocialização que envolvem educação, capacitação e trabalho.

\* O indicador está contabilizando 525 vagas que ainda não foram disponibilizadas para ocupação. Portanto, o valor correto para o referido indicador seria de 1,28 preso/vaga para dezembro de 2022, o que representaria 104,28% da meta pactuada.



## ACORDO DE RESULTADOS 2022

BALANÇO FINAL DE MONITORAMENTO E AVALIAÇÃO

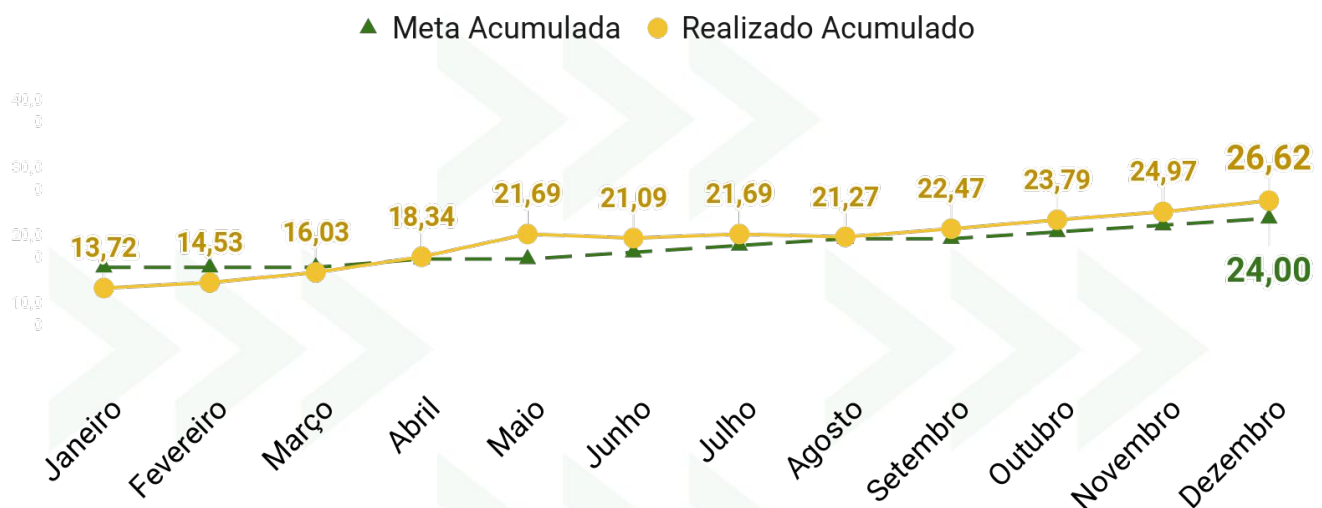
SECRETARIA DA ADMINISTRAÇÃO PENITENCIÁRIA

### PROGRAMA 514

INDICADOR

### Pessoas presas em regime fechado matriculadas na educação básica

UNIDADE DE MEDIDA	POLARIDADE	REALIZADO	% META
Percentual	Quanto maior, melhor	26,62%	110,91%



### ANÁLISE DE DESEMPENHO DO INDICADOR

Atualmente, 26,62% do total de pessoas presas estão matriculadas e frequentando a Educação Básica, o que corresponde a 5.613 pessoas. Durante o ano houve um crescimento de 77,51% no número de matriculados, passando de 3.162 para 5.613. Tal resultado se deve à ampliação da oferta de vagas nas Unidades Prisionais, uma parceria com a Seduc; à ampliação do contrato com o Sesi; ao aumento do número de alunos por sala; e à implantação da turma na UPF Sobral (feminina), passando de 78 para 90 salas de aula em funcionamento.



# ACORDO DE RESULTADOS 2022

BALANÇO FINAL DE MONITORAMENTO E AVALIAÇÃO

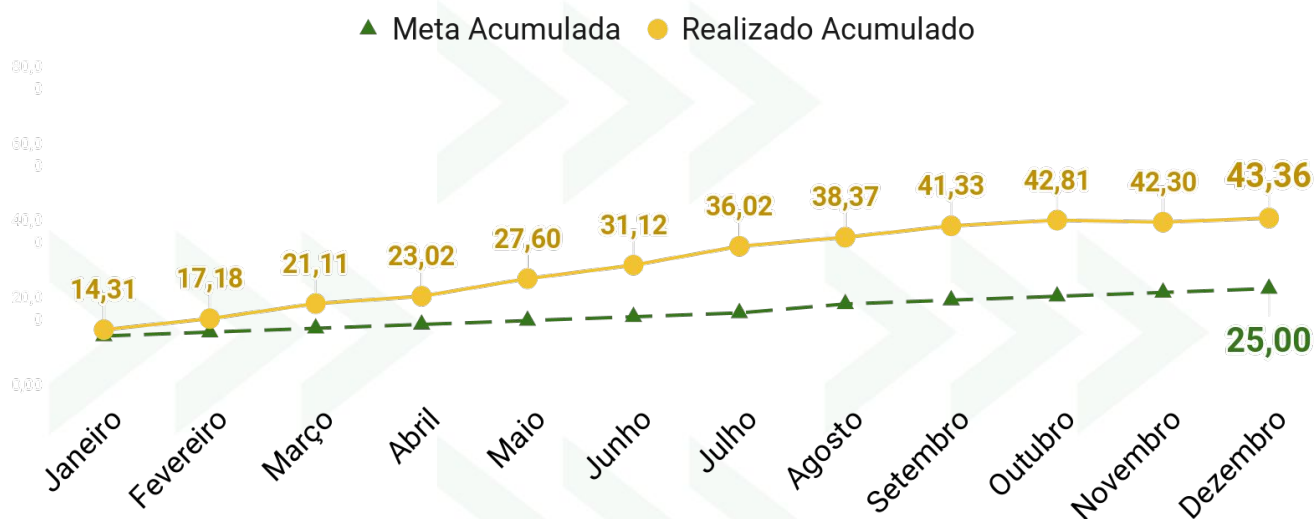
SECRETARIA DA ADMINISTRAÇÃO PENITENCIÁRIA

## PROGRAMA 514

INDICADOR

### Pessoas presas em regime fechado trabalhando

UNIDADE DE MEDIDA	POLARIDADE	REALIZADO	% META
Percentual	Quanto maior, melhor	43,36%	173,43%



## ANÁLISE DE DESEMPENHO DO INDICADOR

5.643 pessoas presas em regime fechado foram beneficiadas com trabalho, para fins de remição da pena e de remuneração. Ao todo, foram contempladas 42 atividades laborais, sendo as principais as de Serviços Gerais e Limpeza (48,04%) e de Artesanato (19%). O bom desempenho do indicador se deu pela mobilização dos presos em atividades de apoio à gestão, como prática laboral para remição de pena, e a participação de empresas instaladas nas unidades prisionais.



## ACORDO DE RESULTADOS 2022

BALANÇO FINAL DE MONITORAMENTO E AVALIAÇÃO

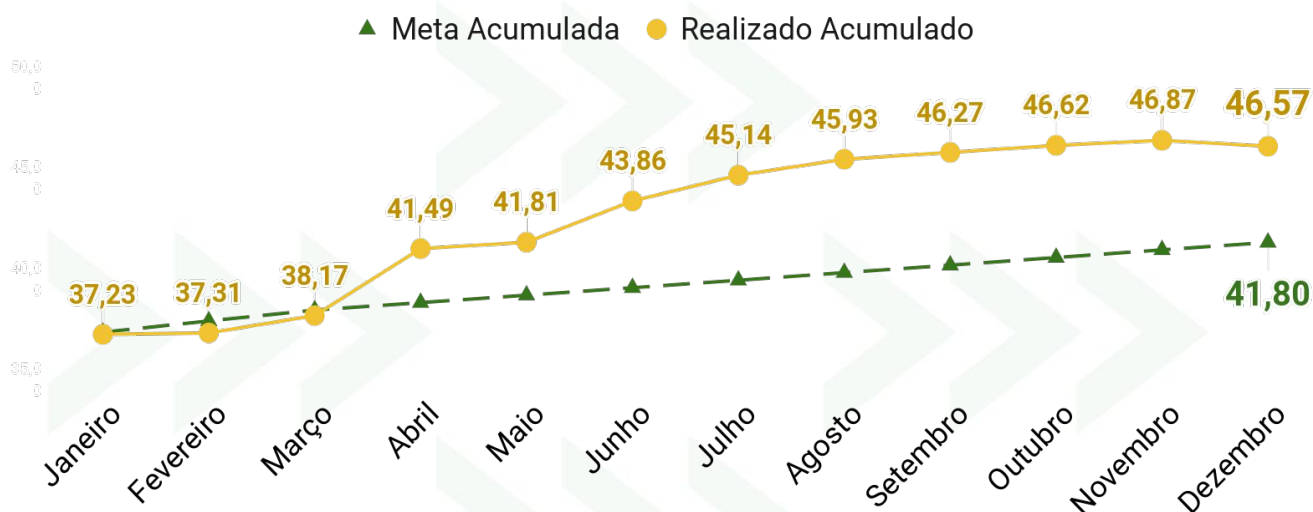
SECRETARIA DA ADMINISTRAÇÃO PENITENCIÁRIA

### PROGRAMA 514

INDICADOR

### Pessoas em cumprimento de medidas cautelares alternativas ao aprisionamento provisório

UNIDADE DE MEDIDA	POLARIDADE	REALIZADO	% META
Percentual	Quanto maior, melhor	46,57%	111,42%



### ANÁLISE DE DESEMPENHO DO INDICADOR

O indicador evoluiu positivamente, alcançando 46,57%, com crescimento de 9,31 p. p., em comparação com 2021, no total de pessoas em cumprimento de medidas cautelares alternativas ao aprisionamento provisório, em relação ao total de pessoas que aguardam julgamento e que estão sob a supervisão do Estado. Isso se deve à constituição de Postos Avançados da Coordenadoria de Alternativas Penais da SAP, implantados nas comarcas-sede, face aos “Núcleos Regionais de Audiências de Custódias e Inquéritos” do Poder Judiciário, que acolheu prontamente as demandas vindas do Judiciário.



## ACORDO DE RESULTADOS 2022

BALANÇO FINAL DE MONITORAMENTO E AVALIAÇÃO

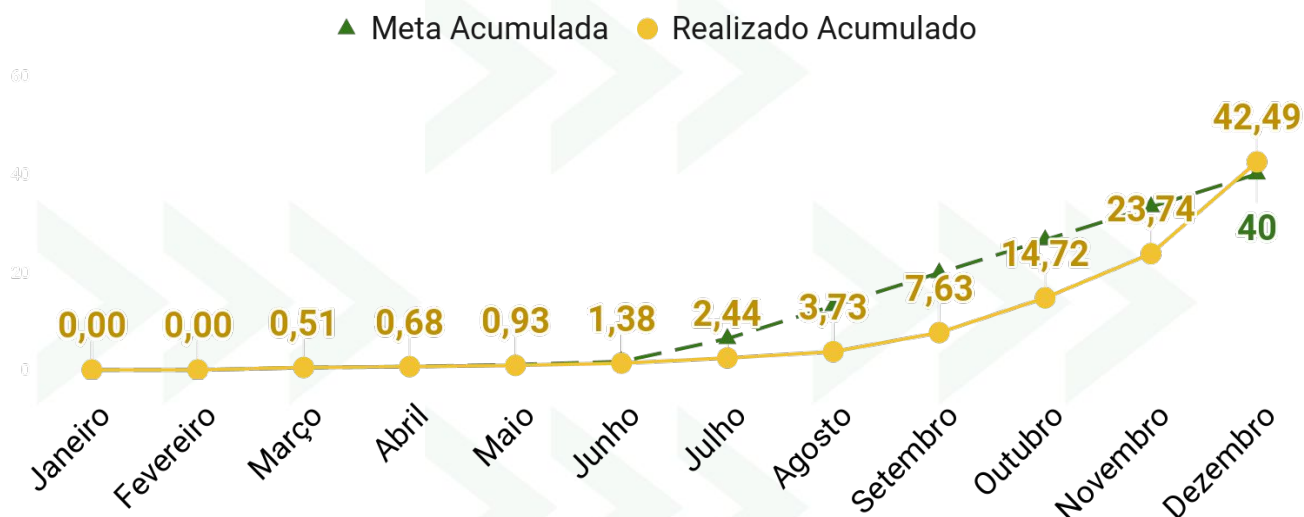
SECRETARIA DA ADMINISTRAÇÃO PENITENCIÁRIA

### PROGRAMA 514

INDICADOR

### Pessoas presas em regime fechado capacitadas profissionalmente

UNIDADE DE MEDIDA	POLARIDADE	REALIZADO	% META
Percentual	Quanto maior, melhor	42,49%	106,21%



### ANÁLISE DE DESEMPENHO DO INDICADOR

9.040 presos foram capacitados profissionalmente, o que corresponde a 42,49% da população prisional, o melhor resultado desde o início da política de capacitação na instituição. Com a exceção do Hospital e Sanatório Prisional Professor Otávio Lobo e do Instituto Psiquiátrico Governador Stênio Gomes, todas as demais unidades prisionais foram contempladas com a expansão da oferta de cursos, passando de 12 unidades, em 2021, para 28, em 2022.





## ACORDO DE RESULTADOS 2022

BALANÇO FINAL DE MONITORAMENTO E AVALIAÇÃO

SECRETARIA DA ADMINISTRAÇÃO PENITENCIÁRIA

### PROGRAMA 514

INDICADOR

### Egressos admitidos no mercado de trabalho

UNIDADE DE MEDIDA

Percentual

POLARIDADE

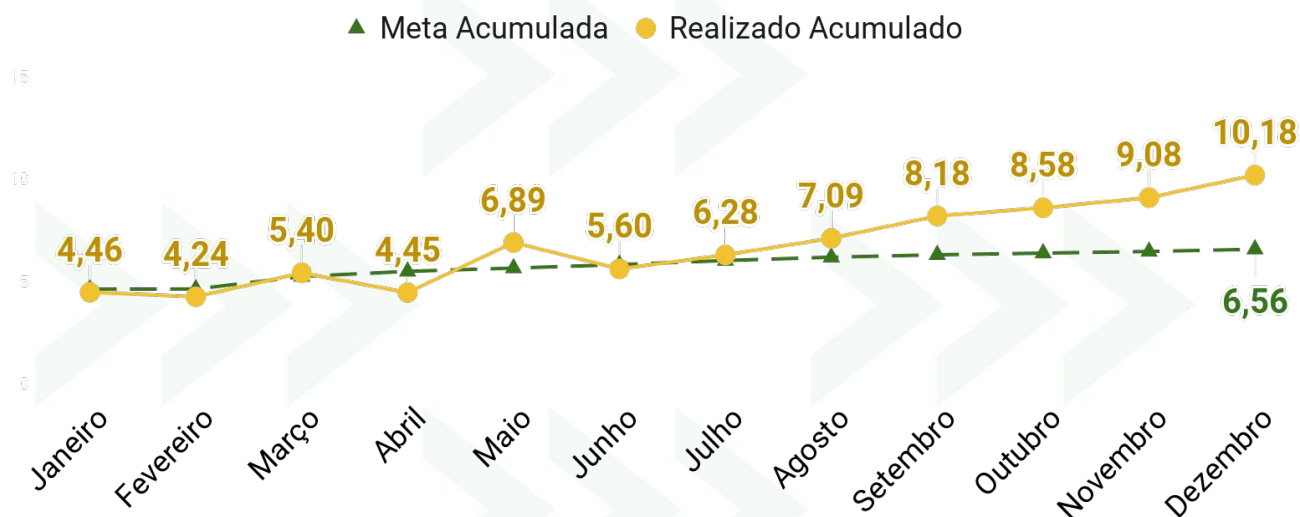
Quanto maior, melhor

REALIZADO

10,18%

% META

155,11%



### ANÁLISE DE DESEMPENHO DO INDICADOR

No ano, foram assistidos 304 egressos pelo projeto Mãos que Constroem, 313 pelo Projeto Estrada Livre, em parceria com a Superintendência de Obras Públicas (SOP); 22 contratados com carteira assinada nos órgãos públicos pela [Lei Nº 15.854/2015 \(Lei de Reserva de Vagas\)](#); 3 contratados pela empresa ISM Alimentação, que fornece para o Sistema Penitenciário; e 107 egressos obtiveram empréstimos concedidos pelo Ceará Credi, para abertura de pequenos negócios. Assim, resultando em 749 egressos assistidos, do total de 7.361 egressos.



## ACORDO DE RESULTADOS 2022

BALANÇO FINAL DE MONITORAMENTO E AVALIAÇÃO

SECRETARIA DA ADMINISTRAÇÃO PENITENCIÁRIA

### PROGRAMA 514

INDICADOR

### Índice de analfabetismo prisional

UNIDADE DE MEDIDA

Percentual

POLARIDADE

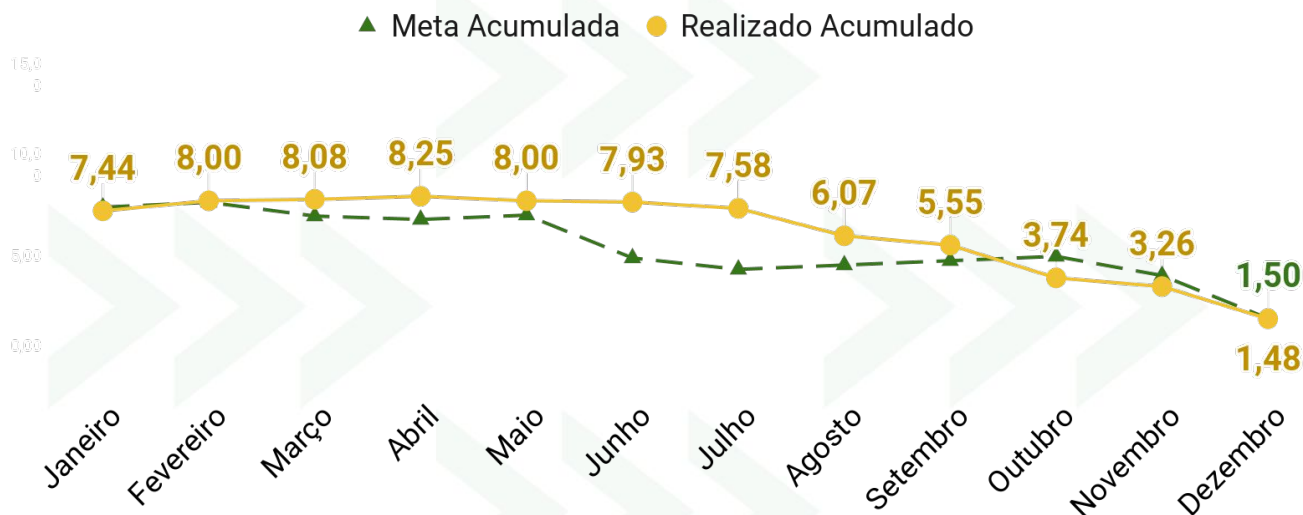
Quanto menor, melhor

REALIZADO

1,48%

% META

101,36%



### ANÁLISE DE DESEMPENHO DO INDICADOR

O indicador busca mensurar a evolução do total de analfabetos no Sistema Penitenciário do Ceará, com a justificativa de erradicar o analfabetismo até 2024. Apesar das interferências, que vão desde ausências por motivos de saúde, até a falta por indisciplina, o número de presos analfabetos reduziu de 1.716 para 312, alcançando o índice de 1,48% da população carcerária atual, devido ao excelente resultado das avaliações diagnósticas da Secretaria da Educação (Seduc) para mudança de nível escolar para o Ensino Fundamental. Destaca-se que 100% dos presos analfabetos encontram-se matriculados para o ano letivo 2023.



## ACORDO DE RESULTADOS 2022

BALANÇO FINAL DE MONITORAMENTO E AVALIAÇÃO

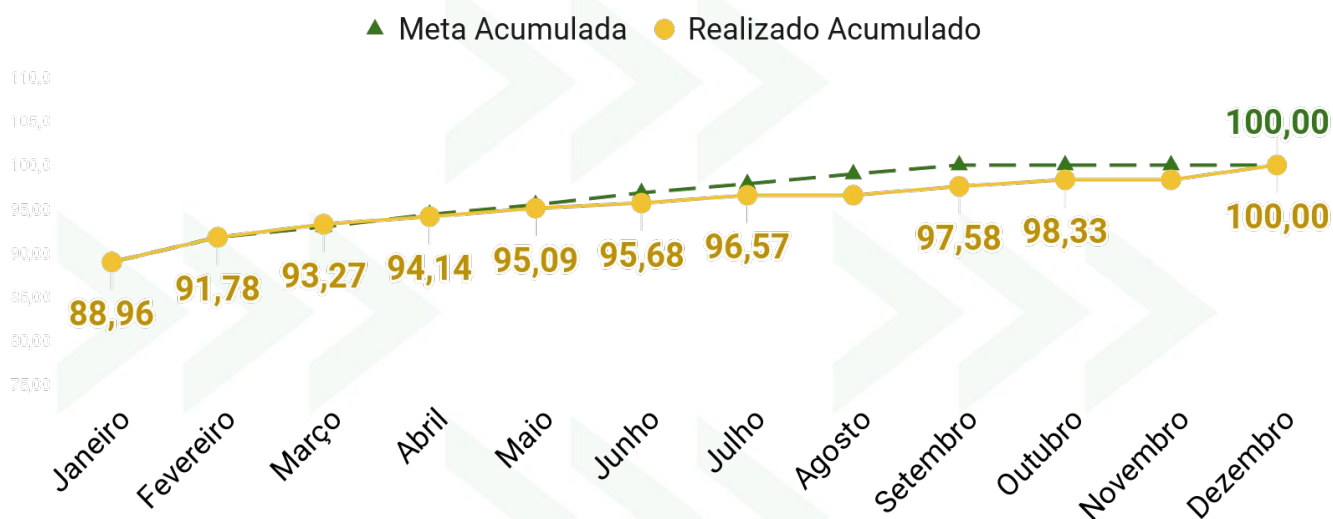
SECRETARIA DA ADMINISTRAÇÃO PENITENCIÁRIA

### PROGRAMA 514

ENTREGA

### Unidade prisional de Horizonte implantada

UNIDADE DE MEDIDA	ATÉ 2021	REALIZADO	% META *
Percentual	88,02%	100,00%	100,00%



### ANÁLISE DE EXECUÇÃO DA ENTREGA

Obra com execução física concluída. A nova Unidade Prisional de Ensino, Capacitação e Trabalho de Horizonte (UPECT) tem capacidade para 525 vagas masculinas e foram investidos, até 2022, R\$ 27.632.683,78, sendo R\$ 10.276.316,70 de recursos do Tesouro do Estado; e R\$ 17.356.367,08 de recursos do Governo Federal.

\* Percentual da meta considera apenas o realizado no ano de 2022.



## ACORDO DE RESULTADOS 2022

BALANÇO FINAL DE MONITORAMENTO E AVALIAÇÃO

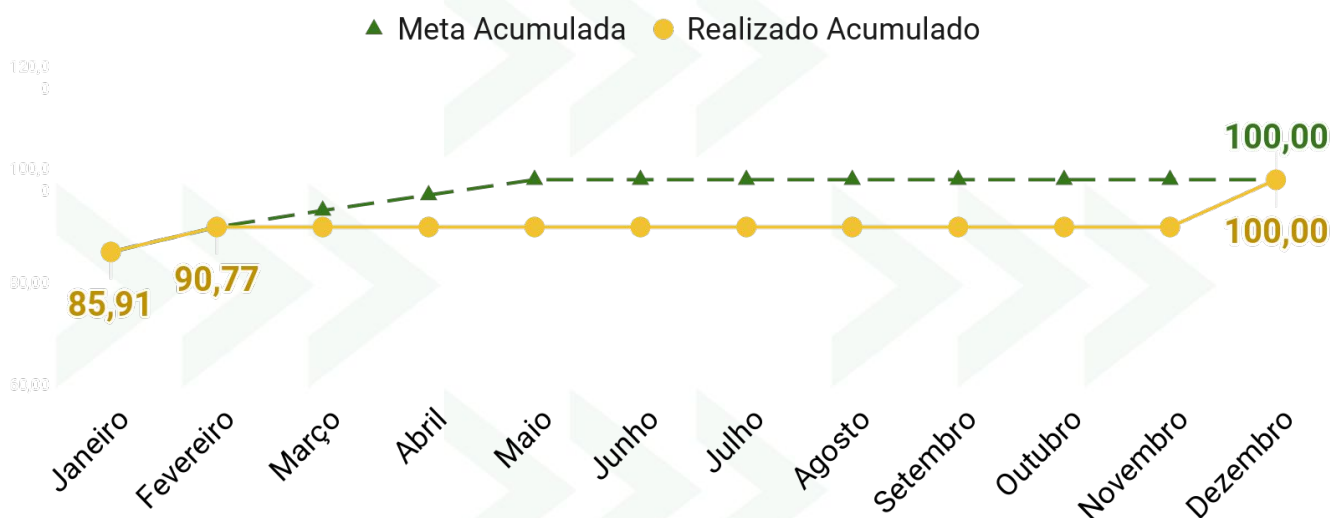
SECRETARIA DA ADMINISTRAÇÃO PENITENCIÁRIA

### PROGRAMA 514

ENTREGA

### Unidade prisional Agente Luciano Andrade Lima (CPPL I) ampliada

UNIDADE DE MEDIDA	ATÉ 2021	REALIZADO	% META *
Percentual	85,91%	100,00%	100,00%



### ANÁLISE DE EXECUÇÃO DA ENTREGA

Obra concluída. Termo de Recebimento Definitivo da Obra expedido pela Superintendência de Obras Públicas (SOP) em 7 de dezembro de 2022. Com a finalização da obra, 342 novas vagas masculinas foram disponibilizadas ao Sistema Penitenciário, melhorando a taxa de ocupação e as condições para as atividades educacionais e laborais desenvolvidas na unidade.

\* Percentual da meta considera apenas o realizado no ano de 2022.



## ACORDO DE RESULTADOS 2022

BALANÇO FINAL DE MONITORAMENTO E AVALIAÇÃO

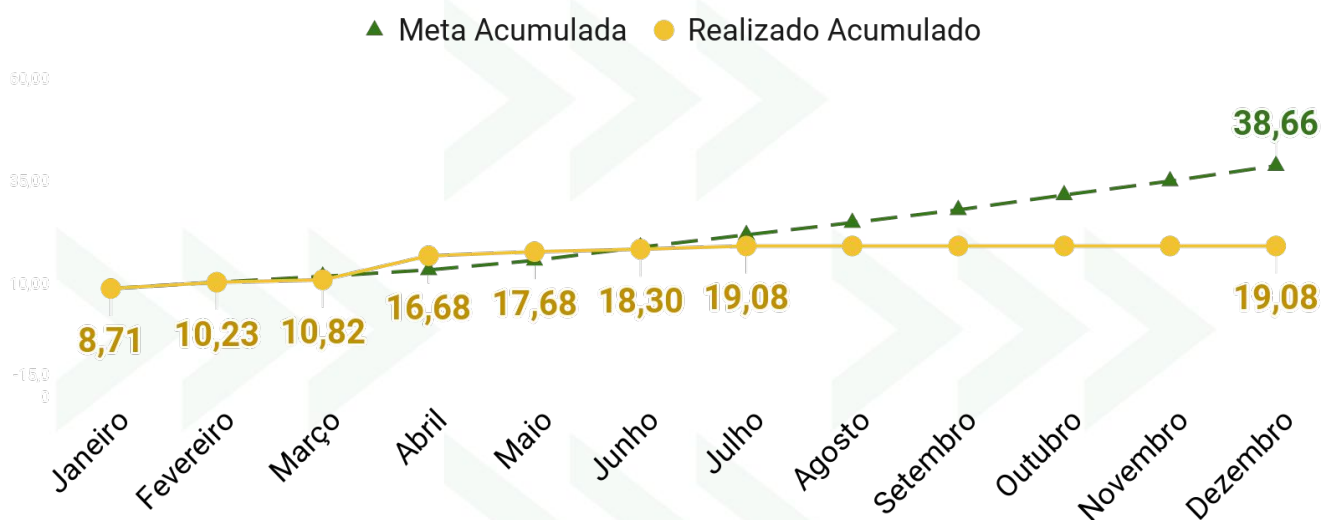
SECRETARIA DA ADMINISTRAÇÃO PENITENCIÁRIA

### PROGRAMA 514

ENTREGA

### Penitenciária Industrial Regional do Cariri (PIRC) ampliada

UNIDADE DE MEDIDA	ATÉ 2021	REALIZADO	% META *
Percentual	7,33%	19,08%	37,50%



### ANÁLISE DE EXECUÇÃO DA ENTREGA

Obra paralisada. Foram executados os serviços de demolição de estrutura de concreto armado, execução de combogós, instalação de sanitários, execução de piso em concreto armado polido, fixação de grades, execução de mureta com alvenaria, execução das camas em concreto armado, fixação das bacias turcas com sua base de concreto. Encontra-se em andamento a rescisão contratual pela SOP, tendo sido iniciado o processo para contratação de nova empresa que ficará responsável pela finalização da obra.

\* Percentual da meta considera apenas o realizado no ano de 2022.





## ACORDO DE RESULTADOS 2022

BALANÇO FINAL DE MONITORAMENTO E AVALIAÇÃO

SECRETARIA DA ADMINISTRAÇÃO PENITENCIÁRIA

### PROGRAMA 514

ENTREGA

### Pessoa presa aprovada na leitura

UNIDADE DE MEDIDA

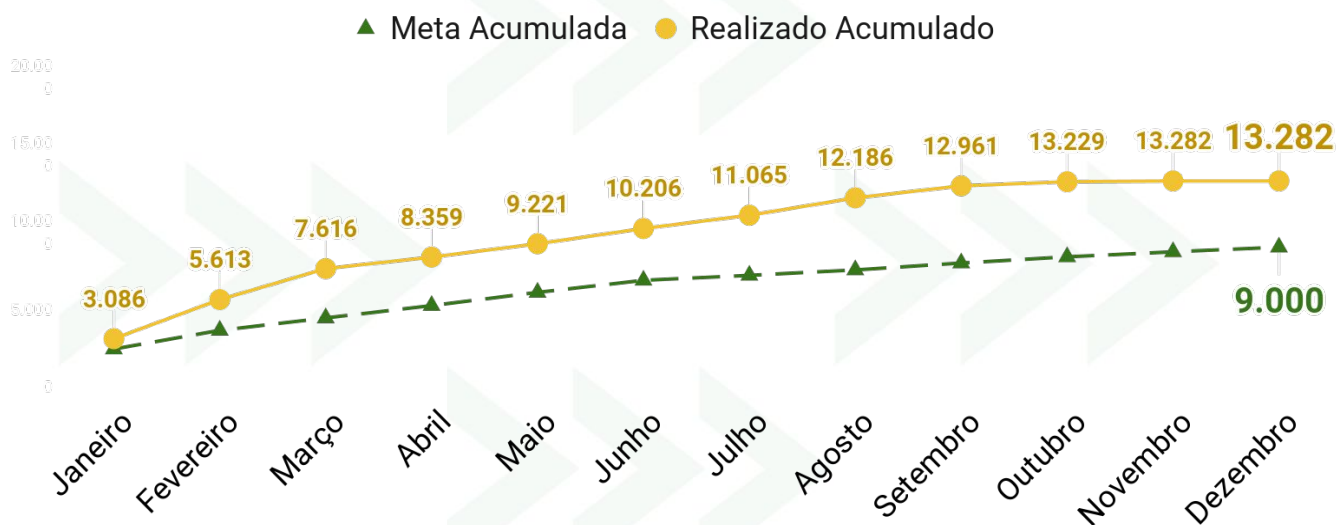
REALIZADO

% META

Unidade

13.282

147,58%



### ANÁLISE DE EXECUÇÃO DA ENTREGA

Ao longo do ano, 13.282 pessoas presas foram aprovadas no Projeto Livro Aberto para fins de remição de pena, beneficiando mais de 50,00% da população carcerária. Mensalmente, o projeto tem larga abrangência, atingindo mais de 10.000 pessoas presas, que pegam um livro para leitura, por um período de 30 dias, até a avaliação. A leitura proporciona lazer e diversão, contribui para reflexão do mundo e das pessoas, amplia o conhecimento e combate a ociosidade. Os presos envolvidos com o projeto, também se envolvem com atividades educacionais e laborais, criando um ambiente de Estudo e Trabalho, pilares da gestão atual.





## ACORDO DE RESULTADOS 2022

BALANÇO FINAL DE MONITORAMENTO E AVALIAÇÃO

SECRETARIA DA ADMINISTRAÇÃO PENITENCIÁRIA

### PROGRAMA 514

ENTREGA

### Pessoa presa com frequência escolar na educação básica

UNIDADE DE MEDIDA

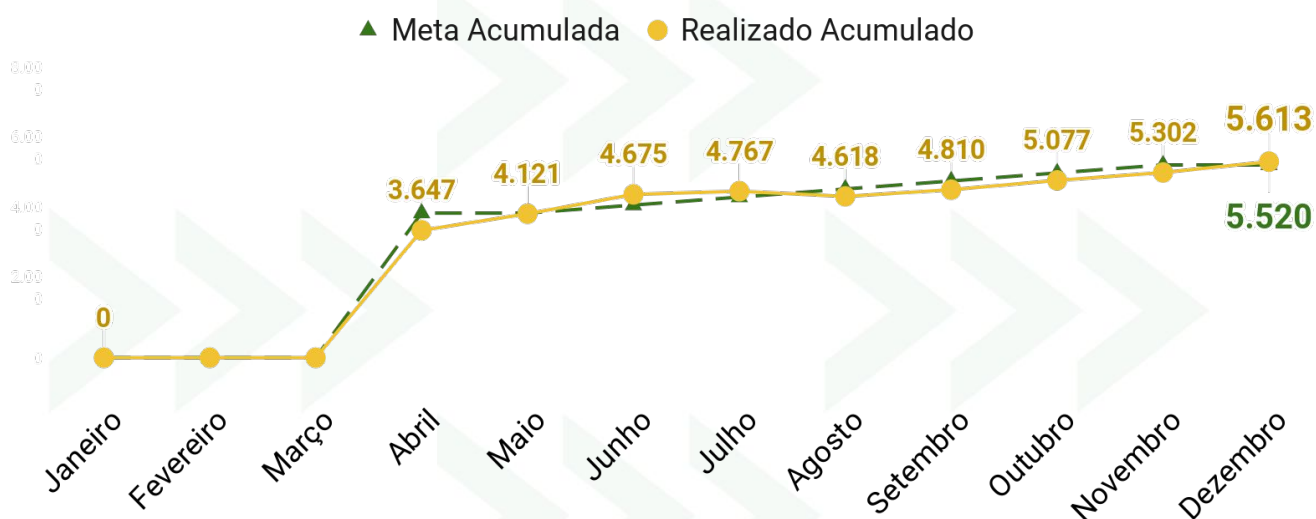
REALIZADO

% META

Unidade

5.613

101,68%



### ANÁLISE DE EXECUÇÃO DA ENTREGA

Atualmente, 5.613 pessoas presas estão matriculadas e frequentando a Educação Básica, sendo 4.684 no Ensino Fundamental, que corresponde a 83,4% do total de matriculados, e 929 no Ensino Médio (16,6%), o que representa um recorde em número de matrículas ativas no Sistema Penitenciário Cearense. A oferta escolar acontece em 17 Unidades Prisionais, sendo sete com funcionamento nos três turnos. No ENCCEJA PPL 2022, o Ceará foi recorde nacional com 11.449 pessoas presas inscritas, o que corresponde a 53% da população carcerária, sendo 8.260 submetidas à avaliação em nível Fundamental, e 3.189 pessoas que prestaram exame em nível Médio.



## ACORDO DE RESULTADOS 2022

BALANÇO FINAL DE MONITORAMENTO E AVALIAÇÃO

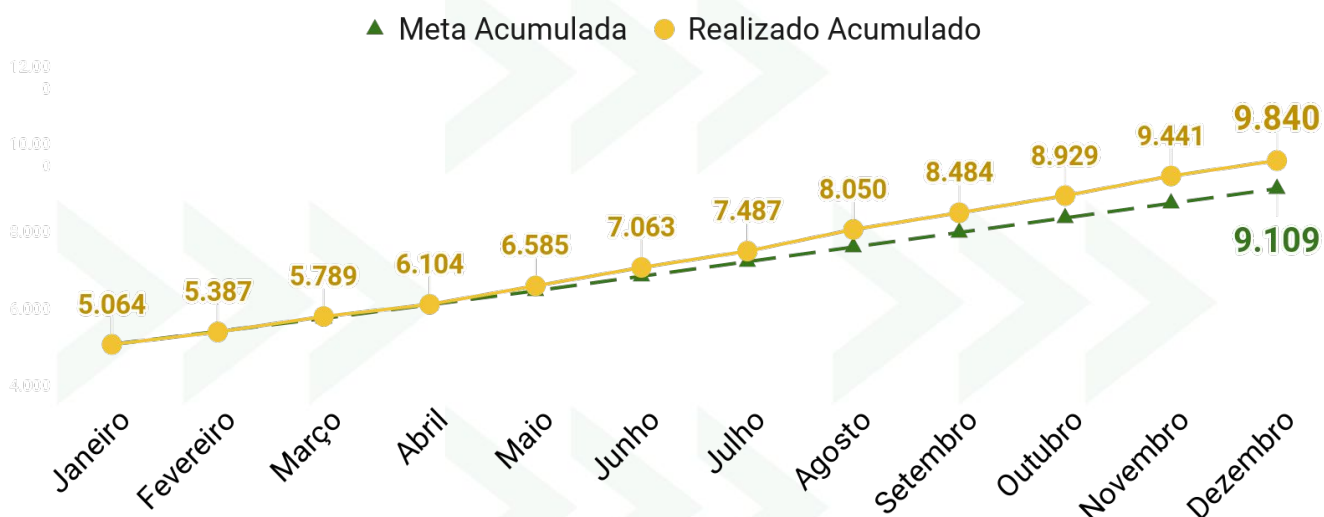
SECRETARIA DA ADMINISTRAÇÃO PENITENCIÁRIA

### PROGRAMA 514

ENTREGA

### Pessoa em cumprimento de medida cautelar

UNIDADE DE MEDIDA	REALIZADO	% META
Unidade	9.840	108,03%



### ANÁLISE DE EXECUÇÃO DA ENTREGA

Na avaliação do ano, a meta foi superada em 8 pontos percentuais (p.p.), demonstrando o avanço da Política de Alternativas Penais no Estado. Tal situação ocorreu frente à constituição dos Núcleos Regionais de Audiências de Custódias e Inquéritos pelo Poder Judiciário, que trouxe novas demandas prontamente acolhidas pela SAP, por meio de Postos Avançados da Coordenadoria de Alternativas Penais da SAP, implantados nas comarcas-sede.



## ACORDO DE RESULTADOS 2022

BALANÇO FINAL DE MONITORAMENTO E AVALIAÇÃO

SECRETARIA DA ADMINISTRAÇÃO PENITENCIÁRIA

### PROGRAMA 514

ENTREGA

### Pessoa condenada em cumprimento de outras alternativas penais

UNIDADE DE MEDIDA

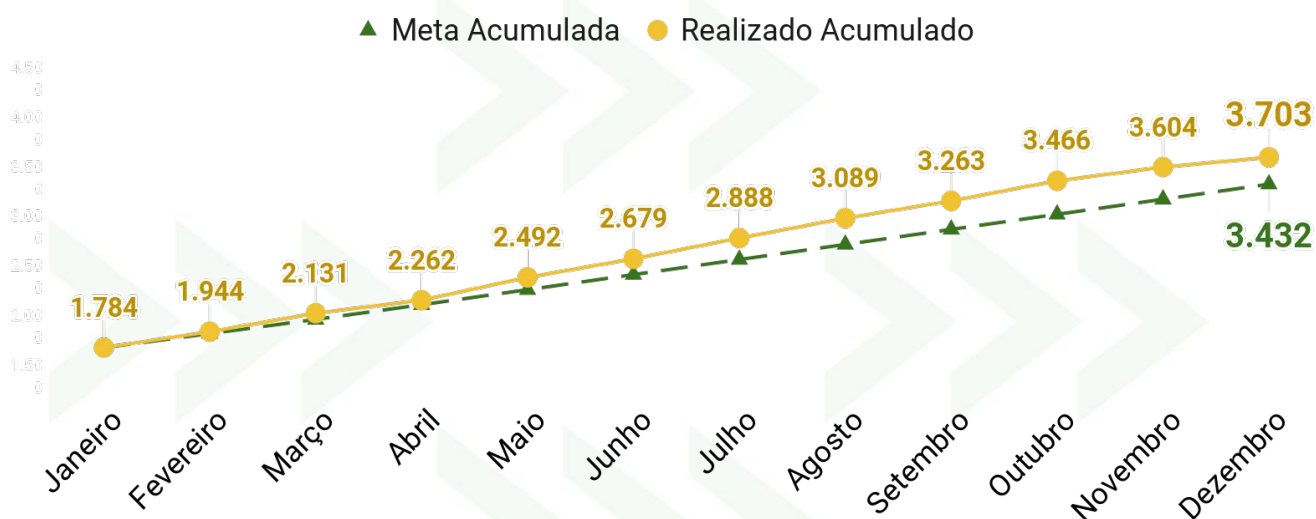
REALIZADO

% META

Unidade

3.703

107,90%



### ANÁLISE DE EXECUÇÃO DA ENTREGA

Foram beneficiadas 3.703 pessoas por outras alternativas ao encarceramento, superando em 7,90 p. p. a meta anual, o que demonstra o avanço da Política de Alternativas Penais no Estado do Ceará. Como contribuição tem-se a constituição dos Núcleos Regionais de Audiências de Custódias e Inquéritos pelo Poder Judiciário; a intensificação das ações interinstitucionais junto ao Sistema de Justiça, na capital e no interior; e a constituição do Grupo Gestor da Política de Alternativas Penais, congregando o Tribunal de Justiça, Ministério Público, Defensoria Pública e Justiça Federal no Ceará, sob a coordenação da SAP.



# ACORDO DE RESULTADOS 2022

BALANÇO FINAL DE MONITORAMENTO E AVALIAÇÃO

SECRETARIA DA ADMINISTRAÇÃO PENITENCIÁRIA

## PROGRAMA 514

ENTREGA

### Pessoa presa intramuros condenada trabalhando

UNIDADE DE MEDIDA

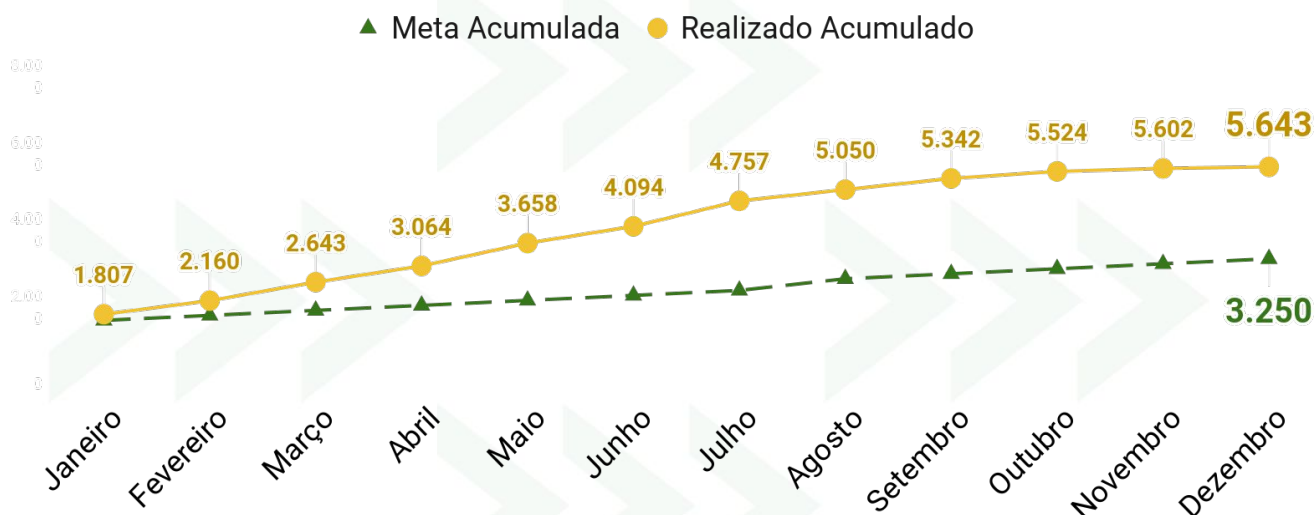
REALIZADO

% META

Unidade

5.643

173,63%



### ANÁLISE DE EXECUÇÃO DA ENTREGA

No ano, 5.643 pessoas presas em regime fechado foram beneficiadas com trabalho, para fins de remição da pena e de remuneração. O trabalho desenvolvido contempla 42 atividades laborais. Dentre as principais, podemos citar: Serviços Gerais e Limpeza (48,04%), Artesanato (19%), Empresa Privada (4%), Pedreiro e Servente de Pedreiro (4%), Estudo (4%), Cozinha (3%), Costura (3%), Fábrica de Reciclagem (2%), Fábrica de Pré-Moldados (2%) e Pintor (1%).



## ACORDO DE RESULTADOS 2022

BALANÇO FINAL DE MONITORAMENTO E AVALIAÇÃO

SECRETARIA DA ADMINISTRAÇÃO PENITENCIÁRIA

### PROGRAMA 514

ENTREGA

### Pessoa presa capacitada profissionalmente

UNIDADE DE MEDIDA

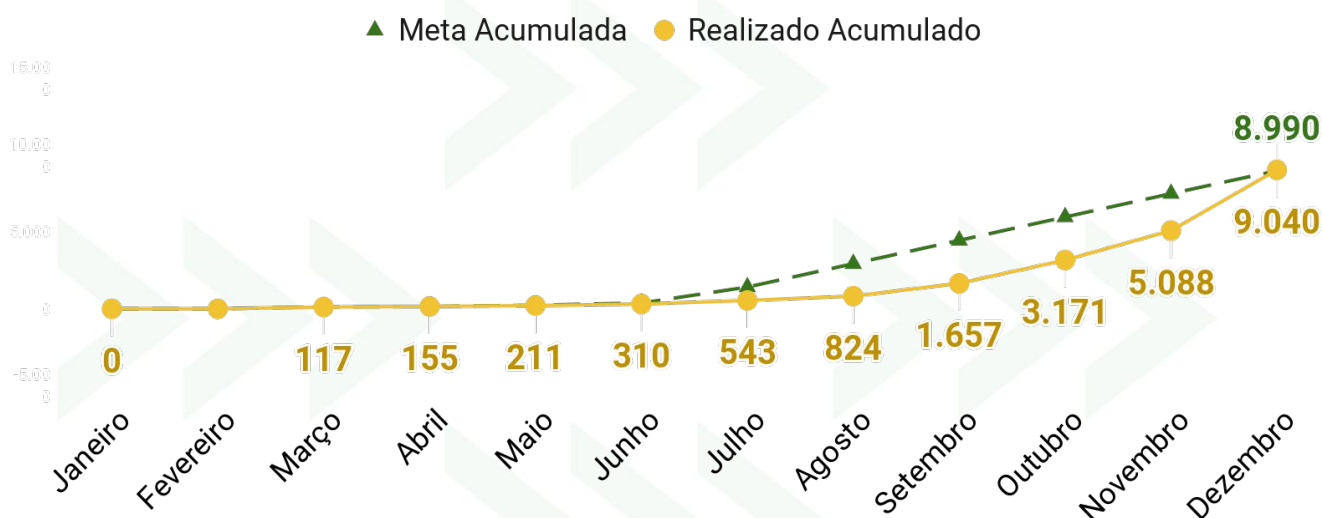
REALIZADO

% META

Unidade

9.040

100,56%



### ANÁLISE DE EXECUÇÃO DA ENTREGA

No ano 9.040 pessoas foram capacitadas profissionalmente, o que corresponde a 42,49% da população prisional recolhida, o melhor resultado desde o início da política de capacitação na instituição. Houve expansão na oferta de cursos e de Unidades Prisionais contempladas, passando de 12 unidades no ano passado para 28 unidades em 2022, todas as unidades do Sistema, excetuando-se apenas as unidades de atendimento em saúde.



# ACORDO DE RESULTADOS 2022

BALANÇO FINAL DE MONITORAMENTO E AVALIAÇÃO

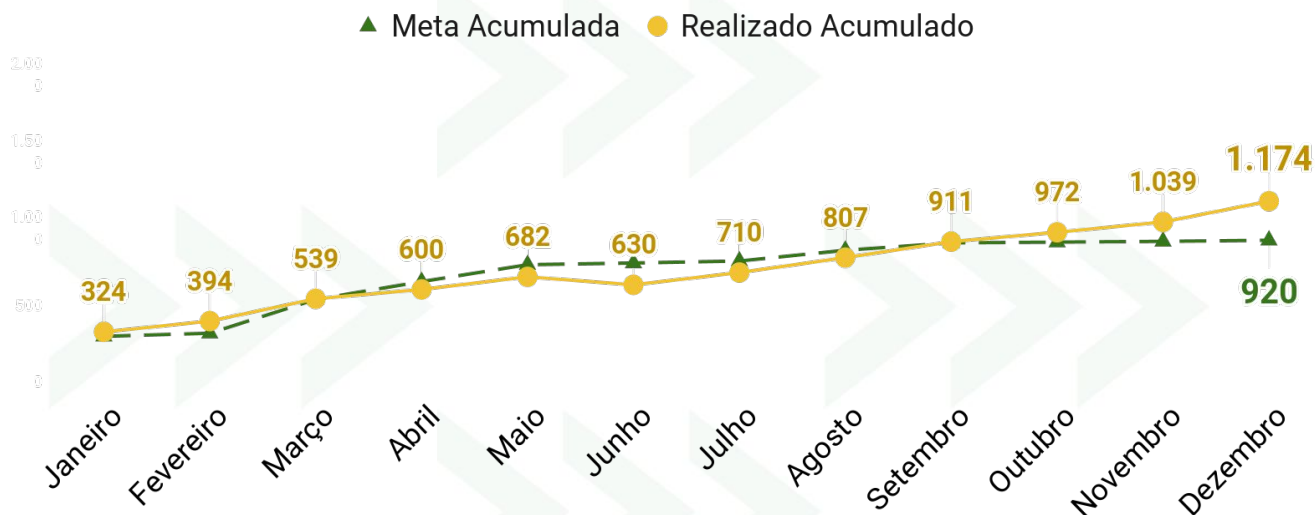
SECRETARIA DA ADMINISTRAÇÃO PENITENCIÁRIA

## PROGRAMA 514

ENTREGA

### Egresso beneficiado com capacitação e trabalho

UNIDADE DE MEDIDA	REALIZADO	% META
Unidade	1.174	127,61%



## ANÁLISE DE EXECUÇÃO DA ENTREGA

Em 2022, 1.174 egressos do Sistema Penitenciário foram beneficiados com capacitação profissional ou inserção no mercado de trabalho. No trabalho, foram contemplados 749 egressos, seja por carteira assinada ou pela iniciação do próprio negócio (com a concessão de crédito pelo Ceará Credi). No que se refere à capacitação, 425 egressos foram contemplados com cursos profissionalizantes nas áreas de pedreiro, padeiro, comida de rua, cabeleireiro, cozinha industrial, bombeiro hidráulico, design de sobancelha, auxiliar administrativo, eletricista predial, soldador, brigadista de incêndio e auxiliar de limpeza.





# ACORDO DE RESULTADOS 2022

## BALANÇO FINAL DE MONITORAMENTO E AVALIAÇÃO

# GLOSSÁRIO

## SOBRE O ACORDO DE RESULTADOS

### ACORDO DE RESULTADOS

Contrato firmado com as secretarias e órgãos vinculados do Estado do Ceará, contendo todos os seus resultados e projetos prioritários para o ano.

### BALANÇO DO ACORDO DE RESULTADOS

Relatório em que se encontram o desempenho dos indicadores e a execução das entregas prioritárias da secretaria naquele ano, como definidos pelo seu Acordo de Resultados.

### RESULTADOS

São os efeitos positivos que o Governo do Estado busca trazer à sociedade por meio de suas ações. São medidos pelo monitoramento de **indicadores**.

### AVALIAÇÃO GERAL DO ACORDO DE RESULTADOS

Avaliação realizada ao final do ano, a qual resulta em cinco notas distintas: nota dos indicadores, nota das entregas, nota financeira, nota do monitoramento e nota da pactuação. Ao final, faz-se uma média ponderada das cinco notas, produzindo a nota geral do Acordo de Resultados. A partir da comparação entre as notas gerais de todas as Secretarias, é elaborado o **Ranking Geral dos Acordos de Resultados**.



# ACORDO DE RESULTADOS 2022

## BALANÇO FINAL DE MONITORAMENTO E AVALIAÇÃO

# GLOSSÁRIO

## SOBRE O ACORDO DE RESULTADOS

### PLANO PLURIANUAL (PPA)

Instrumento de planejamento que estabelece, para cada região do Estado, as diretrizes, objetivos e metas da administração pública estadual durante um período de quatro anos. O PPA declara os compromissos do Governo do Estado com a sociedade e contribui para a execução das políticas públicas e o alcance dos seus resultados. É possível encontrar o **PPA 2020-2023** do Governo do Estado do Ceará [clikando aqui](#).

### LEI DE DIRETRIZES ORÇAMENTÁRIAS (LDO)

Define as metas e prioridades da administração pública estadual para cada ano, orienta a elaboração da Lei Orçamentária Anual (LOA, explicada abaixo), dispõe sobre a política de recursos humanos do Governo do Estado, a dívida pública estadual e quaisquer alterações aos tributos recolhidos junto à sociedade. É possível encontrar a **LDO 2022** do Governo do Estado do Ceará [clikando aqui](#).

### LEI ORÇAMENTÁRIA ANUAL (LOA)

Estima as receitas e fixa as despesas do Governo do Estado para cada ano, assegurando os gastos com o serviço público, com a manutenção e o funcionamento da administração pública, com o pagamento da dívida e recursos para programas e investimentos prioritários necessários ao desenvolvimento sustentável do Estado. É possível encontrar a **LOA 2022** do Governo do Estado do Ceará [clikando aqui](#).



# ACORDO DE RESULTADOS 2022

## BALANÇO FINAL DE MONITORAMENTO E AVALIAÇÃO

# GLOSSÁRIO

## ESTRUTURA DO ACORDO

### PROGRAMA

Os Programas Governamentais fazem parte da estrutura do **Plano Plurianual (PPA)**, organizando as ações governamentais em torno dos problemas que buscam solucionar, das demandas que pretendem atender e/ou das oportunidades que buscam criar ou aproveitar, contribuindo para o desenvolvimento da sociedade cearense.

### OBJETIVO

O objetivo do Programa declara o resultado que o Governo do Estado procura alcançar com a execução das políticas públicas nele reunidas.

### INDICADOR

Medida que permite observar alguma informação ou fenômeno presente na realidade. No Acordo de Resultados, permite que os resultados buscados pelas Secretarias sejam definidos, acompanhados e divulgados.

### ENTREGA

Representam os bens, serviços e equipamentos entregues à sociedade, por meio das ações executadas pelos órgãos do Governo do Estado.



# ACORDO DE RESULTADOS 2022

## BALANÇO FINAL DE MONITORAMENTO E AVALIAÇÃO

# GLOSSÁRIO

## LENDO O BALANÇO

### DESEMPENHO

Análise do conjunto de realizações da secretaria. Pode se referir ao Acordo de Resultados como um todo (**Desempenho Geral**), a um Programa específico (**Desempenho por Programa**), ou individualmente aos **indicadores** e entregas.

### POLARIDADE

Característica exclusiva do **indicador**, que sinaliza se um aumento no dado observado representa um fenômeno real desejável (“Quanto maior, melhor”) ou indesejável (“Quanto menor, melhor”).

### UNIDADE DE MEDIDA

Define como estão sendo contados os resultados dos **indicadores** e a execução das **entregas**, caracterizando e complementando os dados números apresentados. Por exemplo, se o dado informado é “100”, a unidade de medida responde à pergunta “100 o quê?” (100 unidades, 100 por cento, 100 quilômetros, etc.)

### ATÉ 2021

Valor realizado até o final do ano anterior (neste balanço, 2021), ao qual se soma o valor realizado no ano presente (neste balanço, 2022). Sinaliza a continuidade do resultado de um **indicador** ou da execução de uma **entrega**, que se iniciaram em anos anteriores e podem continuar ainda durante os próximos anos.



# ACORDO DE RESULTADOS 2022

## BALANÇO FINAL DE MONITORAMENTO E AVALIAÇÃO

# GLOSSÁRIO

## LENDO O BALANÇO

### META

Previsão feita pela secretaria de quais resultados espera alcançar (no caso dos **indicadores**) ou de quais ações pretende realizar (no caso das **entregas**), durante o ano de vigência do Acordo.

### REALIZADO

Resultados alcançados (no caso dos **indicadores**) ou bens e serviços executados (no caso das **entregas**) pela secretaria durante o ano de vigência do Acordo.

%

**META**

Cálculo em que confere o quanto da meta pactuada pelos órgãos estaduais foi alcançada no ano. No caso dos **indicadores**, a polaridade define como é feito o cálculo:

#### QUANTO MAIOR, MELHOR

$$\frac{(\text{REALIZADO} - \text{ATÉ 2021})}{(\text{META} - \text{ATÉ 2021})} \times 100$$

#### QUANTO MENOR, MELHOR

$$1 - \left( \frac{(\text{REALIZADO} - \text{ATÉ 2021}) - (\text{META} - \text{ATÉ 2021})}{(\text{META} - \text{ATÉ 2021})} \right) \times 100$$



# ACORDO DE RESULTADOS 2022

## BALANÇO FINAL DE MONITORAMENTO E AVALIAÇÃO

# GLOSSÁRIO

## ANÁLISE FINANCEIRA

### COGERF

O Comitê de Gestão por Resultados e Gestão Fiscal (Cogerf), regulamentado pelo [Decreto Nº 32.169, de 22 de março de 2017](#), é responsável por assessorar a Governadora do Estado, bem como definir diretrizes e estabelecer medidas a serem seguidas pelos órgãos públicos estaduais. Seus principais objetivos são garantir o equilíbrio financeiro sustentável do Governo do Estado e promover a orientação para resultados na administração pública estadual. É composto pela Secretaria do Planejamento e Gestão do Estado do Ceará (Seplag-CE), pela Secretaria da Fazenda do Estado do Ceará (Sefaz-CE), pela Casa Civil do Estado do Ceará, pela Procuradoria Geral do Estado do Ceará (PGE-CE) e pela Controladoria e Ouvidoria Geral do Estado do Ceará (CGE-CE).

### LIMITE FINANCEIRO

Quantia definida pelo Cogerf que representa um limite máximo para a realização de algumas despesas pelos órgãos públicos estaduais. A deliberação de limites financeiros é um instrumento da gestão financeira do Governo do Estado, a qual visa garantir sua sustentabilidade fiscal.

### EMPENHADO

Quantia reservada pelo Governo do Estado para o pagamento de bens e serviços necessários para a realização das entregas. O pagamento dos valores empenhados é efetivado quando se entregam os bens ou se concluem os serviços contratados.





# **CEARÁ**

## **GOVERNO DO ESTADO**

**SECRETARIA DO  
PLANEJAMENTO E GESTÃO**