

# ACORDO DE RESULTADOS 2022

BALANÇO FINAL DE MONITORAMENTO E AVALIAÇÃO

SECRETARIA DA PROTEÇÃO SOCIAL,  
JUSTIÇA, CIDADANIA, MULHERES  
E DIREITOS HUMANOS



**CEARÁ**  
GOVERNO DO ESTADO  
SECRETARIA DO  
PLANEJAMENTO E GESTÃO



# CEARÁ

## GOVERNO DO ESTADO

SECRETARIA DO  
PLANEJAMENTO E GESTÃO

### SECRETÁRIA

Sandra Maria Olimpio Machado

### SECRETÁRIA EXECUTIVA DO PLANEJAMENTO E ORÇAMENTO

Naiana Corrêa Lima Peixoto

### COORDENADORIA DE PLANEJAMENTO E GESTÃO PARA RESULTADOS

Lara Maria Silva Costa

### ELABORAÇÃO

#### EQUIPE SEPLAG

Célula de Gestão para Resultados

João Gabriel Araújo Silva  
Matheus Frota Braga  
Rafael Paraiso Souto Maior Malta  
Samara da Silva Trajano  
Saruanna Dias de Carvalho

#### EQUIPE SPS

Coordenadoria de Desenvolvimento  
Institucional e Planejamento

Sebastião Lopes Araújo  
Sandra Moraes  
Jacira Franca de Deus Silva  
Ângela Márcia Fernandes Araújo

MARÇO, 2023



# ACORDO DE RESULTADOS 2022

## BALANÇO FINAL DE MONITORAMENTO E AVALIAÇÃO

# SUMÁRIO

<b>SOBRE O BALANÇO</b>	<b>4</b>
<b>DESEMPENHO GERAL</b>	<b>5</b>
<b>AVALIAÇÃO FINAL</b>	<b>9</b>
<b>PROGRAMA 121</b> Implementação do Sistema Único de Assistência Social	<b>10</b>
<b>PROGRAMA 122</b> Proteção Social Especial	<b>13</b>
<b>PROGRAMA 123</b> Proteção Social Básica	<b>18</b>
<b>PROGRAMA 131</b> Proteção e Defesa dos Direitos da Mulher	<b>25</b>
<b>PROGRAMA 132</b> Promoção da Inclusão Social no Âmbito da Política sobre Drogas	<b>29</b>
<b>PROGRAMA 133</b> Proteção à Vida e Acesso à Justiça Social e Cidadania	<b>33</b>
<b>PROGRAMA 135</b> Promoção e Defesa dos Direitos Humanos	<b>42</b>
<b>PROGRAMA 136</b> Proteção e Promoção dos Direitos de Adolescentes em Atendimento Socioeducativo	<b>55</b>
<b>PROGRAMA 141</b> Gestão e Promoção da Segurança Alimentar e Nutricional	<b>59</b>
<b>PROGRAMA 361</b> Desenvolvimento Sustentável e Inclusivo do Artesanato	<b>62</b>
<b>PROGRAMA 442</b> Qualifica Ceará: Educação Profissional para o Mundo do Trabalho	<b>65</b>
<b>GLOSSÁRIO</b>	<b>65</b>





# ACORDO DE RESULTADOS 2022

## BALANÇO FINAL DE MONITORAMENTO E AVALIAÇÃO

### SOBRE O BALANÇO

Nesse Balanço, você encontrará os principais resultados e realizações da Secretaria da Proteção Social, Justiça, Cidadania, Mulheres e Direitos Humanos e vinculada no Acordo de Resultados, assinado em 4 de agosto de 2022, o qual pode ser lido [clikando aqui](#).

Sua finalidade é incentivar uma melhoria contínua da gestão e promover a transparência sobre os resultados das políticas públicas. Além disso, reconhece o trabalho desenvolvido pelos órgãos estaduais ao longo do ano, buscando apontar, por meio do resultado das análises, oportunidades de melhorias para o ano seguinte.

O Acordo de Resultados é um instrumento de pactuação de compromissos prioritários, celebrado anualmente entre a Governadora e as secretarias de Estado e seus órgãos vinculados, com a interveniência da Secretaria do Planejamento e Gestão do Estado do Ceará (Seplag-CE) e a Secretaria da Fazenda do Estado do Ceará (Sefaz-CE).

A celebração dos Acordos de Resultados é parte integrante da implementação do Modelo de Gestão para Resultados (GpR), oficializado como modelo oficial de gestão do Governo do Estado do Ceará pelo [Decreto Nº 32.216, de 8 de maio de 2017](#).

Por meio dos seus processos de [pactuação](#), [monitoramento](#) e [avaliação](#), os Acordos de Resultados contribuem para promover diretamente os princípios e diretrizes da GpR nos diversos órgãos do Governo do Estado. Busca, assim, a melhoria contínua da gestão pública estadual, por meio da prática ativa da Gestão para Resultados.

Em 2022, foram pactuados [16 Acordos de Resultados](#), com a participação de 16 secretarias do Poder Executivo estadual, bem como 26 órgãos vinculados. Ao todo, foram definidos 127 indicadores de resultados e 189 entregas prioritárias, cujo desempenho e execução foram acompanhados mensalmente pela equipe técnica da Seplag-CE.



# ACORDO DE RESULTADOS 2022

BALANÇO FINAL DE MONITORAMENTO E AVALIAÇÃO

**SECRETARIA DA PROTEÇÃO SOCIAL, JUSTIÇA,  
CIDADANIA, MULHERES E DIREITOS HUMANOS**

SEAS

## DESEMPENHO GERAL

### PRINCIPAIS RESULTADOS E REALIZAÇÕES

- 150.000 famílias beneficiadas com o Cartão Mais Infância Ceará (CMIC);
- Concessão de 621.772 Vales Gás, beneficiando um total de 210.814 famílias e organizações da sociedade civil
- Implantação de três Casas da Mulher Cearense, nos municípios de Juazeiro do Norte, Sobral e Quixadá;
- Implantação de 96 brinquedopraças e brinquedocreches, beneficiando 385.199 pessoas;
- Todos os municípios cearenses com equipes capacitadas para o enfrentamento do racismo estrutural;
- Implantação de 40 equipamentos socioassistenciais, sendo 23 Centros de Educação Infantil (CEI), oito Areninhas, três Praças Mais Infância e seis Centros de Referência da Assistência Social (Cras);

## EXECUÇÃO FINANCEIRA

DATA DE CONSULTA 23/12/2022

Limite financeiro (fontes Cogerf)

R\$ 651.851.004,66

100,00%

do valor programado foi liberado como limite financeiro.

Empenhado (fontes Cogerf)

R\$ 581.611.515,76

100,00%

do valor liberado como limite financeiro foi empenhado.

Empenhado (outras fontes)

R\$ 65.781.729,02





# ACORDO DE RESULTADOS 2022

BALANÇO FINAL DE MONITORAMENTO E AVALIAÇÃO

**SECRETARIA DA PROTEÇÃO SOCIAL, JUSTIÇA,  
CIDADANIA, MULHERES E DIREITOS HUMANOS**

SEAS

## DESEMPENHO GERAL

### DESEMPENHO POR PROGRAMA

TEMA	PROGRAMA	% META INDICADORES	% META ENTREGAS		
	121	Implementação do Sistema Único de Assistência Social	110,56%	118,37%	
1.2	Assistência Social	122	Proteção Social Especial	132,02%	16,67%
	123	Proteção Social Básica	113,56%	117,12%	
	131	Proteção e Defesa dos Direitos da Mulher	– *	111,04%	
	132	Promoção da Inclusão Social no Âmbito da Política sobre Drogas	106,52%	141,24%	
1.3	Inclusão Social e Direitos Humanos	133	Proteção à Vida e Acesso à Justiça Social e Cidadania	181,34%	107,43%
	135	Promoção de Defesa dos Direitos Humanos	134,61%	118,42%	
	136	Proteção e Promoção dos Direitos de Adolescentes em Atendimento Socioeducativo	– *	115,42%	
1.4	Segurança Alimentar e Nutricional	141	Gestão e Promoção da Segurança Alimentar e Nutricional	94,84%	136,19%
3.6	Trabalho e Empreendedorismo	361	Desenvolvimento Sustentável e Inclusivo do Artesanato	115,71%	101,08%
4.4	Educação Profissional	442	Qualifica Ceará: Educação Profissional para o Mundo do Trabalho	– *	90,04%

\* Por problemas com a disponibilidade dos dados, os indicadores dos Programas 131, 136 e 442 não tiveram resultados registrados e, conseqüentemente, não apresentaram desempenho.



## ACORDO DE RESULTADOS 2022

BALANÇO FINAL DE MONITORAMENTO E AVALIAÇÃO

**SECRETARIA DA PROTEÇÃO SOCIAL, JUSTIÇA,  
CIDADANIA, MULHERES E DIREITOS HUMANOS**

SEAS

### DESEMPENHO GERAL

#### INDICADORES COM MAIOR DESEMPENHO

% META

[%] Municípios com profissionais e atores sociais capacitados para o enfrentamento ao tráfico de pessoas e integração local de migrantes internacionais e refugiados	416,27%
[%] Municípios com equipes capacitadas para superação do racismo institucional	173,79%
[%] Pessoas assistidas pelo Centro Estadual de Referência LGBT+ Thina Rodrigues	170,01%
[%] Reinserção familiar da população cearense acolhida	163,72%
[%] Taxa de evolução da implantação dos equipamentos socioassistenciais	127,13%

#### INDICADORES COM MENOR DESEMPENHO

% META

[%] Pessoas vítimas de crimes violentos assistidas pelo Centro de Referência de Apoio a Vítimas de Violência (Cravv)	97,74%
[%] Pessoas beneficiadas com alimentação saudável	94,84%

\* Por problemas com a disponibilidade dos dados, os indicadores: Mulheres atendidas pela Casa da Mulher ou Unidade Móvel com notificações registradas de violência (Lei Maria da Penha), do Programa 131; Adolescentes e jovens em medida socioeducativa de internação e semiliberdade certificados em cursos de formação profissional, do Programa 136; e Jovens em situação de vulnerabilidade beneficiados com qualificação profissional, do Programa 442, não tiveram resultados registrados e, conseqüentemente, não apresentaram desempenho.



# ACORDO DE RESULTADOS 2022

BALANÇO FINAL DE MONITORAMENTO E AVALIAÇÃO

**SECRETARIA DA PROTEÇÃO SOCIAL, JUSTIÇA,  
CIDADANIA, MULHERES E DIREITOS HUMANOS**

SEAS

## DESEMPENHO GERAL

### ENTREGAS COM MAIOR DESEMPENHO

% META

[Und.] Equipamento socioassistencial implantado (Cras, CEI, Areninha e Praça Mais Infância)	148,15%
[Und.] Atendimento realizado no Centro de Referência sobre Drogas e na unidade móvel	143,34%
[Und.] Atendimento realizado no Centro Estadual de Referência LGBT	142,78%
[Und.] Pessoa capacitada na temática do uso de álcool e outras drogas	139,14%
[kg] Alimento distribuído por meio do Programa Mais Nutrição	136,19%
[Und.] Mulher atendida na Casa da Mulher ou no Ônibus Lilás	122,07%

### ENTREGAS COM MENOR DESEMPENHO

% META

[Und.] Pessoa em situação de vulnerabilidade capacitada profissionalmente	90,04%
[Und.] Serviço de acolhimento familiar implantado	33,33%
[Und.] Centro de Referência Especializado de Assistência Social (Creas) de Iracema implantado	0,00%





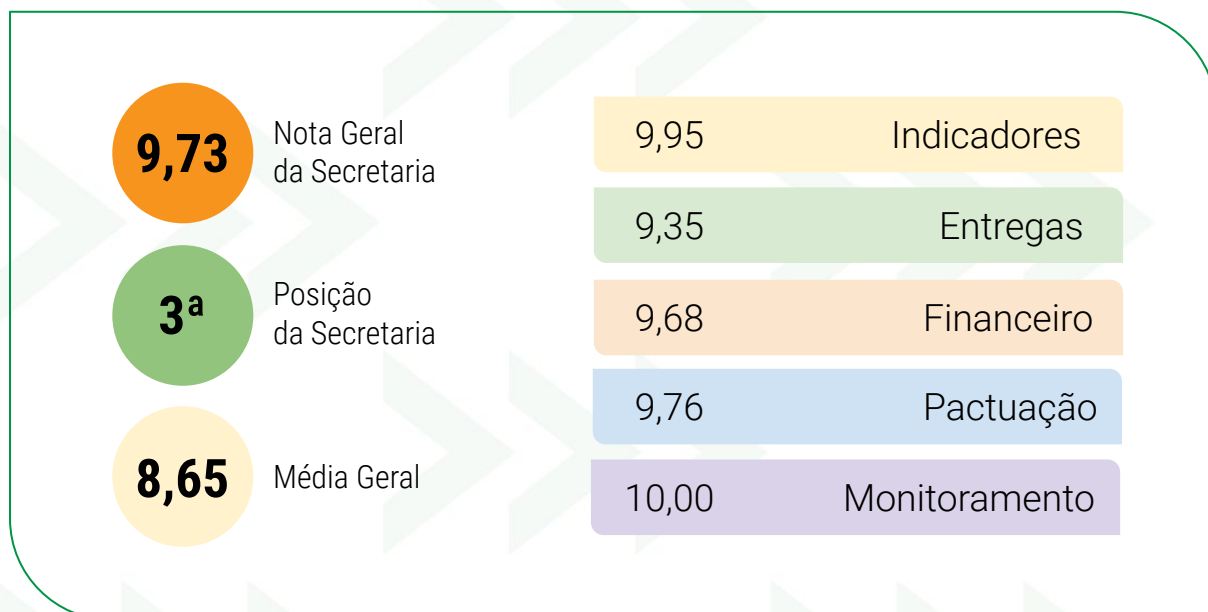
# ACORDO DE RESULTADOS 2022

BALANÇO FINAL DE MONITORAMENTO E AVALIAÇÃO

**SECRETARIA DA PROTEÇÃO SOCIAL, JUSTIÇA,  
CIDADANIA, MULHERES E DIREITOS HUMANOS**

SEAS

## AVALIAÇÃO FINAL



## PONTOS FORTES E OPORTUNIDADES DE MELHORIA

- Boa capacidade de planejamento, demonstrada pelo desempenho positivo tanto nos indicadores, quanto nas entregas;
- Nota máxima alcançada no pilar de Monitoramento, refletindo o cumprimento dos prazos e a agilidade na prestação das informações;
- Aprimorar a formulação de indicadores, atentando para os objetivos dos Programas e os resultados a eles ligados;
- Aprimorar os processos e procedimentos de coleta de dados, em especial para os indicadores que não puderam ser acompanhados.



## **ACORDO DE RESULTADOS 2022**

BALANÇO FINAL DE MONITORAMENTO E AVALIAÇÃO

**SECRETARIA DA PROTEÇÃO SOCIAL, JUSTIÇA,  
CIDADANIA, MULHERES E DIREITOS HUMANOS**

SEAS

### **TEMA ESTRATÉGICO 1.2**

## **ASSISTÊNCIA SOCIAL**

Famílias e indivíduos em situação de vulnerabilidade e riscos pessoal e social com acesso garantido aos direitos socioassistenciais.

### **PROGRAMA 121**

## **IMPLEMENTAÇÃO DO SISTEMA ÚNICA DE ASSISTÊNCIA SOCIAL**

Aperfeiçoar a gestão e o controle social da política de assistência social no estado e nos municípios, no tocante à proteção social, a vigilância socioassistencial e defesa de direitos.





## ACORDO DE RESULTADOS 2022

BALANÇO FINAL DE MONITORAMENTO E AVALIAÇÃO

**SECRETARIA DA PROTEÇÃO SOCIAL, JUSTIÇA,  
CIDADANIA, MULHERES E DIREITOS HUMANOS**

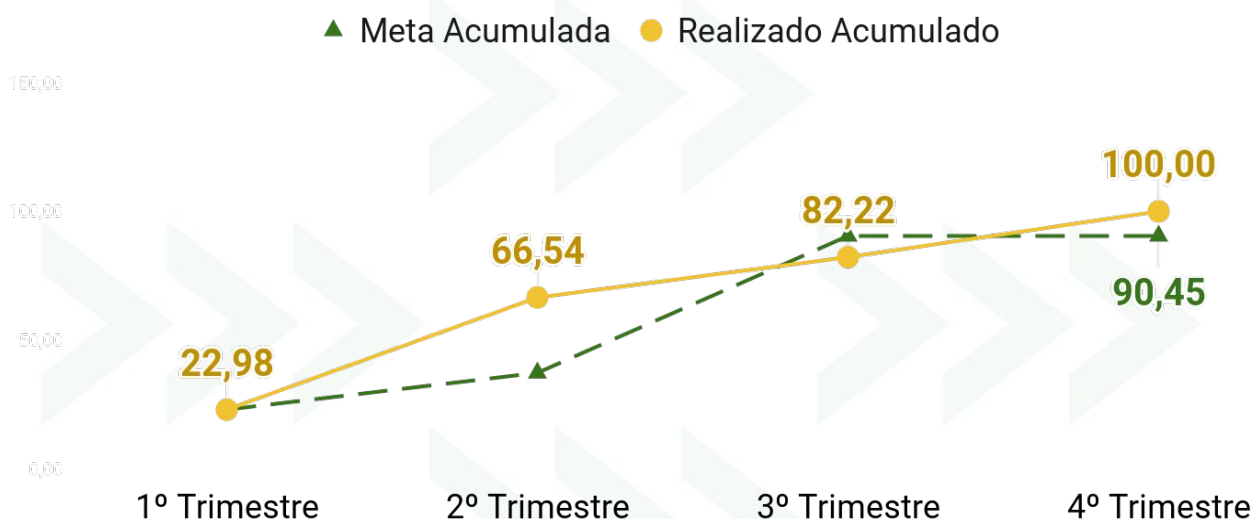
SEAS

### PROGRAMA 121

INDICADOR

## Gestores, técnicos da gestão do Suas e representantes do controle social capacitados

UNIDADE DE MEDIDA	POLARIDADE	REALIZADO	% META
Percentual	Quanto maior, melhor	100,00%	110,56%



### ANÁLISE DE DESEMPENHO DO INDICADOR

Em 2022, foram capacitados todos os gestores, técnicos e representantes do controle social do Estado. Convém registrar que, em função da rotatividade dos profissionais do Suas, foram capacitados 1.379 profissionais, 91 a mais que o universo de profissionais do Suas, 1.288 profissionais.



# ACORDO DE RESULTADOS 2022

BALANÇO FINAL DE MONITORAMENTO E AVALIAÇÃO

**SECRETARIA DA PROTEÇÃO SOCIAL, JUSTIÇA,  
CIDADANIA, MULHERES E DIREITOS HUMANOS**

SEAS

## PROGRAMA 121

ENTREGA

### Pessoa capacitada na gestão e implementação do Suas

UNIDADE DE MEDIDA

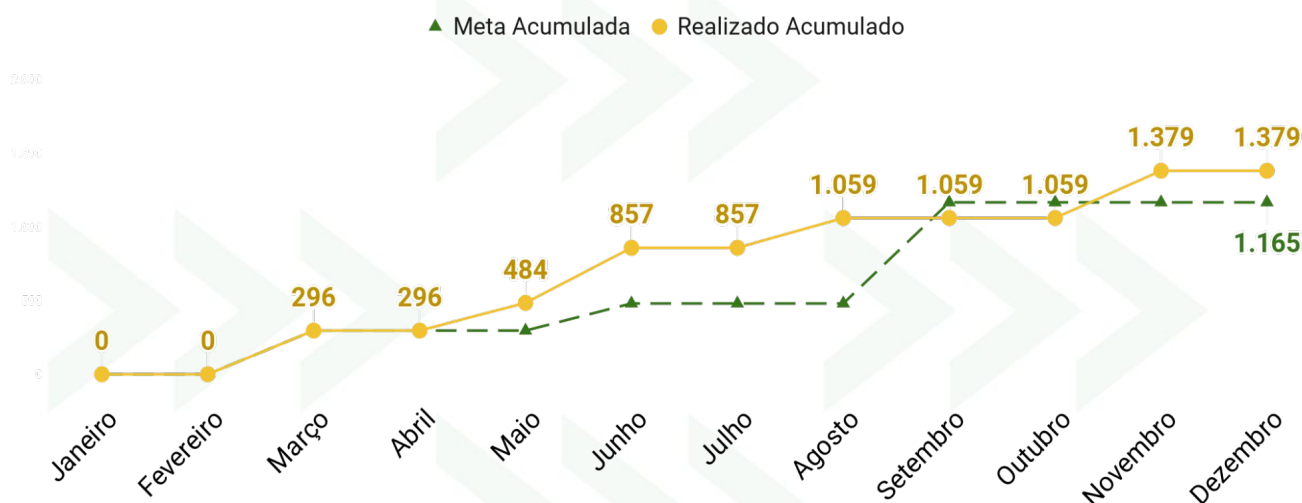
REALIZADO

% META

Unidade

1.379

118,37%



## ANÁLISE DE EXECUÇÃO DA ENTREGA

Foram realizadas capacitações remotas e presenciais com a participação de 1.379 pessoas (184 gestores, 643 técnicos da gestão dos Suas e 552 representantes do controle social), dos 184 municípios cearenses. Durante as capacitações foram abordadas temáticas voltadas ao fortalecimento do Sistema Único de Assistência Social (Suas).





## **ACORDO DE RESULTADOS 2022**

BALANÇO FINAL DE MONITORAMENTO E AVALIAÇÃO

**SECRETARIA DA PROTEÇÃO SOCIAL, JUSTIÇA,  
CIDADANIA, MULHERES E DIREITOS HUMANOS**

SEAS

### **TEMA ESTRATÉGICO 1.2**

## **ASSISTÊNCIA SOCIAL**

Famílias e indivíduos em situação de vulnerabilidade e riscos pessoal e social com acesso garantido aos direitos socioassistenciais.

### **PROGRAMA 122**

## **PROTEÇÃO SOCIAL ESPECIAL**

Garantir a proteção integral a famílias e indivíduos em situação de risco pessoal e social com direitos violados e/ou rompimento dos vínculos familiares e comunitários.





# ACORDO DE RESULTADOS 2022

BALANÇO FINAL DE MONITORAMENTO E AVALIAÇÃO

**SECRETARIA DA PROTEÇÃO SOCIAL, JUSTIÇA,  
CIDADANIA, MULHERES E DIREITOS HUMANOS**

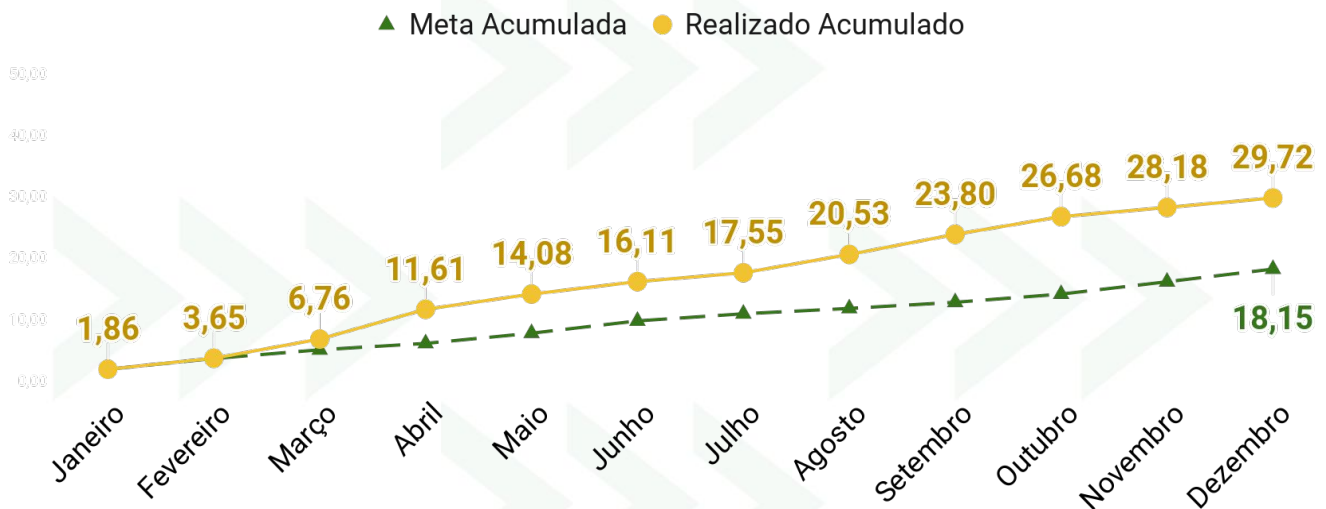
SEAS

## PROGRAMA 122

INDICADOR

### Reinserção familiar da população cearense

UNIDADE DE MEDIDA	POLARIDADE	REALIZADO	% META
Percentual	Quanto maior, melhor	29,72%	163,72%



## ANÁLISE DE DESEMPENHO DO INDICADOR

Em 2022, o percentual da reinserção familiar correspondeu a 29,72%, ou seja, 167 pessoas retornaram ao convívio de suas famílias ou de famílias substitutas, do total de 562 pessoas acolhidas nas 20 Unidades de Acolhimento da SPS, sediadas nos municípios de Fortaleza, Ararendá, Itaitinga, Jaguaruana e Caririçu. A meta anual foi superada em razão dos avanços no desempenho dos trabalhos em rede, articulado e intersetorial, que favoreceu o acompanhamento e a proteção social das famílias nos territórios, contribuindo para ações bem-sucedidas de reintegração familiar dos acolhidos.







# ACORDO DE RESULTADOS 2022

BALANÇO FINAL DE MONITORAMENTO E AVALIAÇÃO

**SECRETARIA DA PROTEÇÃO SOCIAL, JUSTIÇA,  
CIDADANIA, MULHERES E DIREITOS HUMANOS**

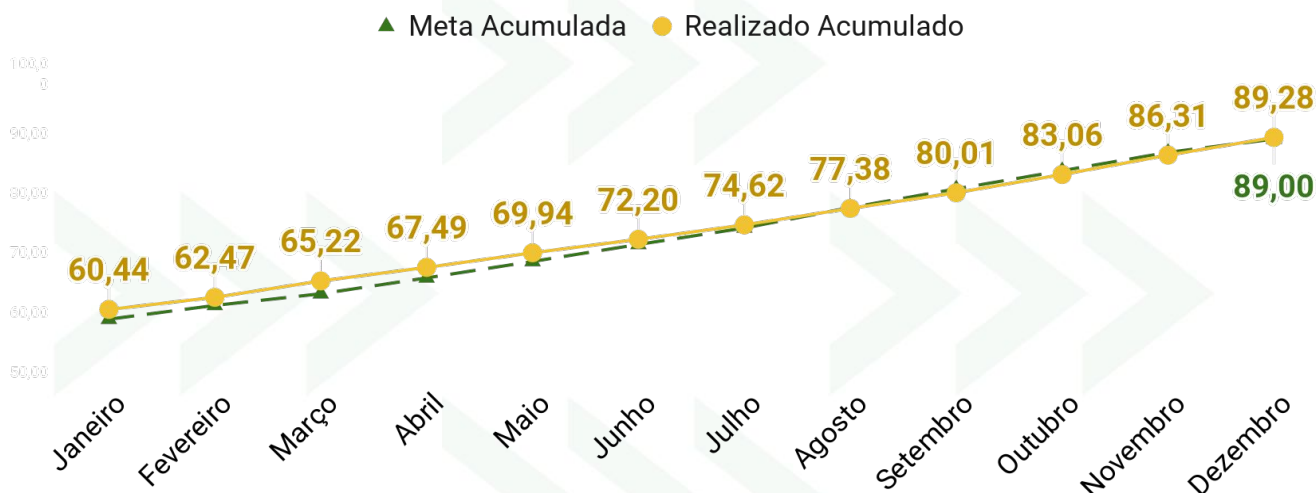
SEAS

## PROGRAMA 122

INDICADOR

### Pessoas com direitos violados com acesso aos serviços socioassistenciais da Proteção Social Especial

UNIDADE DE MEDIDA	POLARIDADE	REALIZADO	% META
Percentual	Quanto maior, melhor	89,28%	100,32%



## ANÁLISE DE DESEMPENHO DO INDICADOR

Em 2022, 24.224 pessoas com direitos violados tiveram acesso aos serviços socioassistenciais da Proteção Social Especial, o equivalente a 89,28% da população beneficiária dos serviços. Salientamos que a coleta das informações teve como base o Registro Mensal de Atendimento (RMA), estatística obtida a partir das Unidades de Acolhimento e dados notificados no último Cemarís (27.132 casos)





# ACORDO DE RESULTADOS 2022

BALANÇO FINAL DE MONITORAMENTO E AVALIAÇÃO

**SECRETARIA DA PROTEÇÃO SOCIAL, JUSTIÇA,  
CIDADANIA, MULHERES E DIREITOS HUMANOS**

SEAS

## PROGRAMA 122

ENTREGA

### Serviço de acolhimento familiar implantado

UNIDADE DE MEDIDA

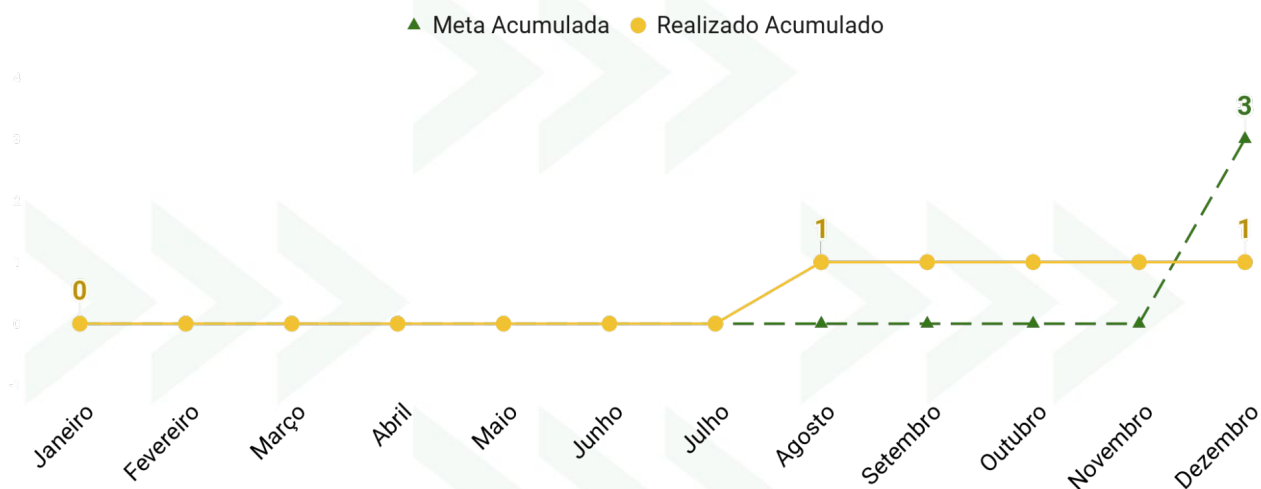
REALIZADO

% META

Unidade

1

33,33%



## ANÁLISE DE EXECUÇÃO DA ENTREGA

Destacamos que a execução da meta corresponde a 33,33% do programado para 2022, considerando que a implantação dos Serviços Regionalizados de Acolhimento em Família Acolhedora, sediados nos municípios de Araripe e Barroquinha não foram concluídos. Isso se deu devido à falta de mobilização dos municípios para a adesão ao serviço, e do período eleitoral, que causou atraso nas ações, possibilitando apenas a implantação do Serviço de Acolhimento Familiar de Guaramiranga, que além do município sede, contempla também os municípios de Mulungu, Palmácia e Aratuba.





# ACORDO DE RESULTADOS 2022

BALANÇO FINAL DE MONITORAMENTO E AVALIAÇÃO

**SECRETARIA DA PROTEÇÃO SOCIAL, JUSTIÇA,  
CIDADANIA, MULHERES E DIREITOS HUMANOS**

SEAS

## PROGRAMA 122

ENTREGA

### Centro de Referência Especializado de Assistência Social (Creas) de Iracema implantado

UNIDADE DE MEDIDA

REALIZADO

% META

Unidade

0

0,00 %



## ANÁLISE DE EXECUÇÃO DA ENTREGA

Em 2022, a obra referente à implantação do Creas Regional III - Vale do Jaguaribe, no município de Iracema, foi concluída e a capacitação dos profissionais finalizada, com recurso do Proares III. Encontra-se em fase final a aquisição dos equipamentos, com a implantação agora prevista para 2023. Ainda assim, os serviços ofertados pelo Creas Regional III estão sendo regularmente executados, com equipe de profissionais definida e contratada, prestando atendimento aos usuários, em local provisório.





## **ACORDO DE RESULTADOS 2022**

BALANÇO FINAL DE MONITORAMENTO E AVALIAÇÃO

**SECRETARIA DA PROTEÇÃO SOCIAL, JUSTIÇA,  
CIDADANIA, MULHERES E DIREITOS HUMANOS**

SEAS

### **TEMA ESTRATÉGICO 1.2**

## **ASSISTÊNCIA SOCIAL**

Famílias e indivíduos em situação de vulnerabilidade e riscos pessoal e social com acesso garantido aos direitos socioassistenciais.

### **PROGRAMA 123**

## **PROTEÇÃO SOCIAL BÁSICA**

Garantir a proteção integral a famílias e indivíduos em situação de risco pessoal e social com direitos violados e/ou rompimento dos vínculos familiares e comunitários.





## ACORDO DE RESULTADOS 2022

BALANÇO FINAL DE MONITORAMENTO E AVALIAÇÃO

**SECRETARIA DA PROTEÇÃO SOCIAL, JUSTIÇA,  
CIDADANIA, MULHERES E DIREITOS HUMANOS**


SEAS

### PROGRAMA 123

INDICADOR

**Famílias com crianças de 0 a 5 anos e 11 meses, em situação de extrema pobreza, com acesso à transferência de renda**

UNIDADE DE MEDIDA	POLARIDADE	REALIZADO	% META
Percentual	Quanto maior, melhor	52,10%	100,00%



### ANÁLISE DE DESEMPENHO DO INDICADOR

O Cartão Mais Infância Ceará (CMIC) é um programa de transferência de renda no âmbito do Programa Mais Infância Ceará, que promove o desenvolvimento de crianças de 0 a 5 anos e 11 meses que pertençam a núcleos familiares em situação de vulnerabilidade. Em 2022, registraram-se 52,10% das famílias em extrema pobreza, contempladas com Cartão Mais Infância, o que corresponde a 150.000 famílias beneficiadas com repasse mensal de R\$ 100,00 (cem reais) com o intuito de auxiliar nas necessidades básicas das crianças, como alimentação, saúde e lazer.





## ACORDO DE RESULTADOS 2022

BALANÇO FINAL DE MONITORAMENTO E AVALIAÇÃO

**SECRETARIA DA PROTEÇÃO SOCIAL, JUSTIÇA,  
CIDADANIA, MULHERES E DIREITOS HUMANOS**

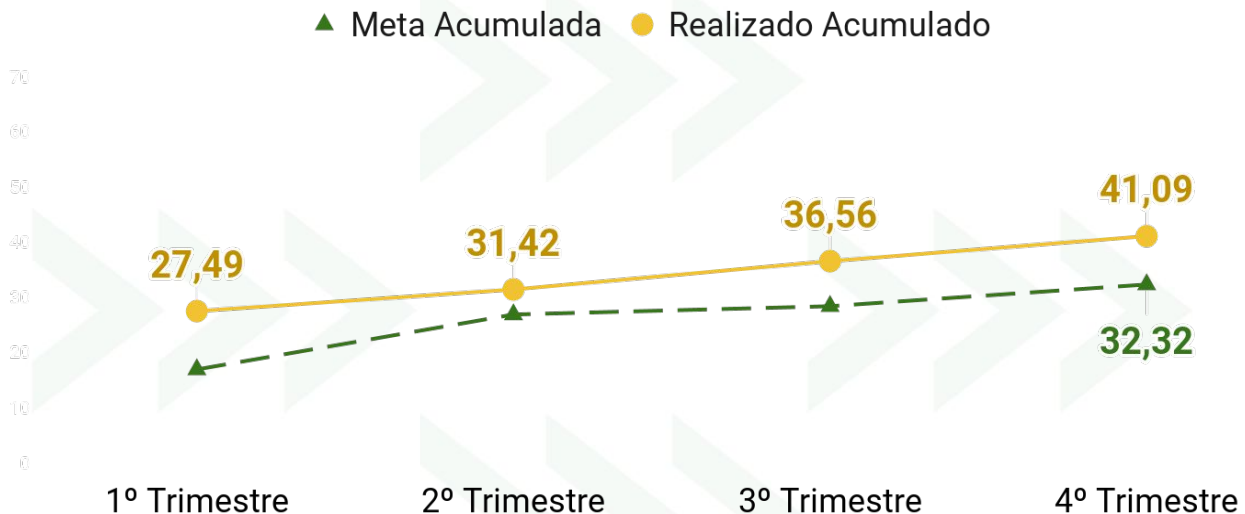
SEAS

### PROGRAMA 123

INDICADOR

### Taxa de evolução da implantação dos equipamentos socioassistenciais

UNIDADE DE MEDIDA	POLARIDADE	REALIZADO	% META
Percentual	Quanto maior, melhor	41,09%	127,13%



### ANÁLISE DE DESEMPENHO DO INDICADOR

O indicador mensura o percentual de equipamentos sociais implantados no ano em relação ao total de equipamentos implantados desde o início do programa. Em 2022 foram implantados 136 equipamentos socioassistenciais, sendo 32 brinquedopraças, 64 brinquedocreches, oito Areninhas, 23 Centros de Educação Infantil (CEI), três Praças Mais Infância, e seis Centros de Referência de Assistência Social (Cras). Este resultado representa 41,09% na taxa de evolução das implantações, contemplando 99 municípios cearenses.





# ACORDO DE RESULTADOS 2022

BALANÇO FINAL DE MONITORAMENTO E AVALIAÇÃO

**SECRETARIA DA PROTEÇÃO SOCIAL, JUSTIÇA,  
CIDADANIA, MULHERES E DIREITOS HUMANOS**

SEAS

## PROGRAMA 123

ENTREGA

### Cartão Mais Infância concedido

**UNIDADE DE MEDIDA**


**REALIZADO**

**% META**

Unidade

150.000

100%



### ANÁLISE DE EXECUÇÃO DA ENTREGA

Em 2022, 150.000 famílias de 184 municípios cearenses, cadastradas no CadÚnico, com crianças de até 5 anos e 11 meses, foram beneficiadas com o Cartão Mais Infância Ceará (CMIC). Entre os fatores que contribuíram para o alcance da meta estão o aporte de recursos financeiros do Governo do Estado para manutenção do Programa CMIC, bem como a articulação intersetorial entre as equipes do Estado e municípios na resolutividade das ações técnicas e administrativas necessárias para a execução. Portanto, o ano encerra com 100,0% da meta realizada.





# ACORDO DE RESULTADOS 2022

BALANÇO FINAL DE MONITORAMENTO E AVALIAÇÃO

**SECRETARIA DA PROTEÇÃO SOCIAL, JUSTIÇA,  
CIDADANIA, MULHERES E DIREITOS HUMANOS**

SEAS

## PROGRAMA 123

ENTREGA

### Brinquedopraça e brinquedocreche implantada

UNIDADE DE MEDIDA

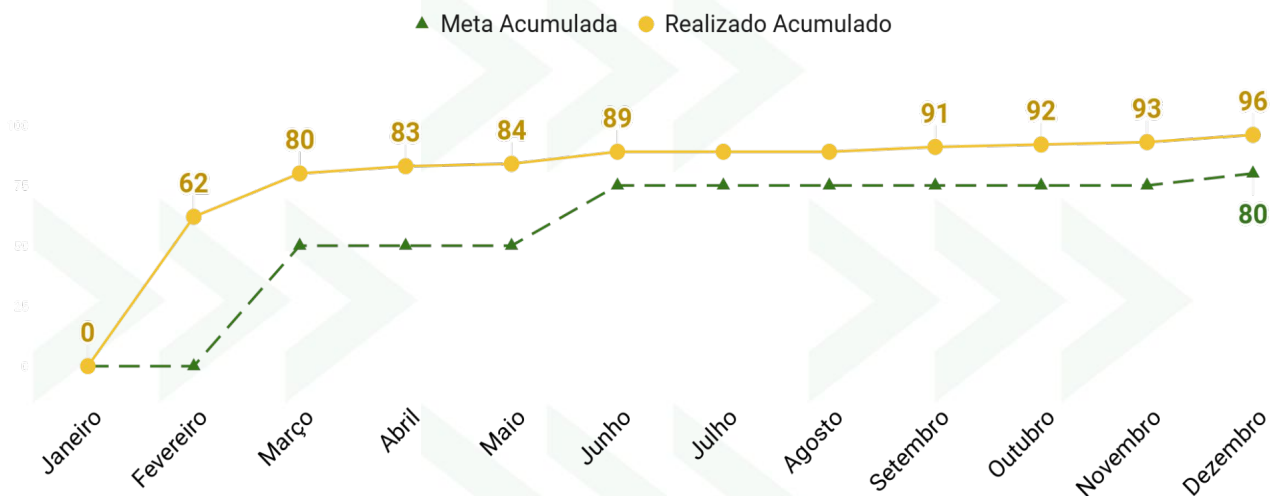
REALIZADO

% META

Unidade

96

120,00%



## ANÁLISE DE EXECUÇÃO DA ENTREGA

Em 2022 foram implantados 96 equipamentos, sendo 32 brinquedopraças e 64 brinquedocreches, ultrapassando em 20,00% a meta anual. Ao todo, foram contemplados 76 municípios, beneficiando 385.199 pessoas. Essas instalações compõem a dimensão Tempo de Brincar do Programa Mais Infância Ceará (PMIC), que foca nos benefícios da brincadeira para o desenvolvimento físico, cognitivo e emocional das crianças, além do convívio familiar, da socialização e de sua integração à cultura de sua comunidade.





## ACORDO DE RESULTADOS 2022

BALANÇO FINAL DE MONITORAMENTO E AVALIAÇÃO

**SECRETARIA DA PROTEÇÃO SOCIAL, JUSTIÇA,  
CIDADANIA, MULHERES E DIREITOS HUMANOS**

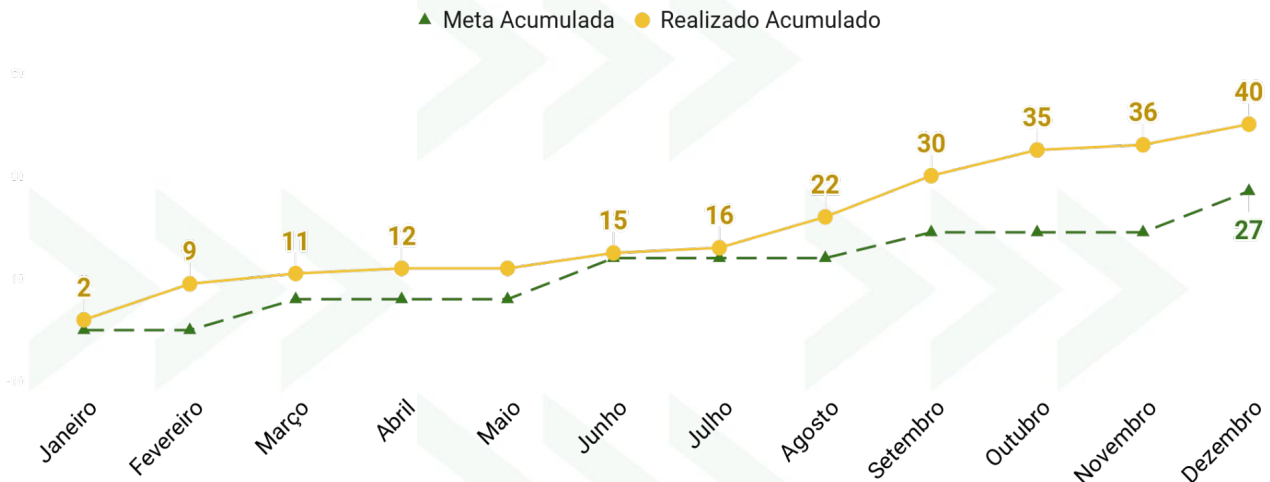
SEAS

### PROGRAMA 123

ENTREGA

### Equipamento socioassistencial implantado (Cras, CEI, Areninha e Praça Mais Infância)

UNIDADE DE MEDIDA	REALIZADO	% META
Unidade	40	148,15%



### ANÁLISE DE EXECUÇÃO DA ENTREGA

Em 2022, foram entregues um total de 40 equipamentos socioassistenciais, sendo oito areninhas, 23 Centros de Educação Infantil (CEI), três Praças Mais Infância e seis Centros de Referência de Assistência Social (Cras), contemplando 29 municípios cearenses, o equivalente a 148,15% da meta programada para o ano. A superação da meta deve-se à agilidade da SPS/Proares/SOP no acompanhamento e supervisão das obras, tendo em vista que a meta prevista tinha como base a paralisação das obras durante a pandemia de Covid-19.





## ACORDO DE RESULTADOS 2022

BALANÇO FINAL DE MONITORAMENTO E AVALIAÇÃO

**SECRETARIA DA PROTEÇÃO SOCIAL, JUSTIÇA,  
CIDADANIA, MULHERES E DIREITOS HUMANOS**

SEAS

### PROGRAMA 123

ENTREGA

### Vale Gás concedido

**UNIDADE DE MEDIDA**


Unidade

**REALIZADO**

210.814

**% META**

100,33%



### ANÁLISE DE EXECUÇÃO DA ENTREGA

Foram distribuídos, em 2022, um total de 621.772 vales, beneficiando 210.814 pessoas, entre participantes do Programa Superação, famílias do Cartão Mais Infância, famílias do Auxílio Brasil, bem como organizações da sociedade, integrantes do Programa Mais Nutrição, situadas na região do Cariri e na Região Metropolitana de Fortaleza.





## **ACORDO DE RESULTADOS 2022**

BALANÇO FINAL DE MONITORAMENTO E AVALIAÇÃO

**SECRETARIA DA PROTEÇÃO SOCIAL, JUSTIÇA,  
CIDADANIA, MULHERES E DIREITOS HUMANOS**

SEAS

### **TEMA ESTRATÉGICO 1.3**

## **INCLUSÃO SOCIAL E DIREITOS HUMANOS**

Indivíduos e grupos sociais em situação de vulnerabilidade, da cidade e do campo, com inclusão e direitos humanos e civis reconhecidos e assegurados.

### **PROGRAMA 131**

## **PROTEÇÃO E DEFESA DOS DIREITOS DA MULHER**

Ampliar a promoção do empoderamento das mulheres e autonomia socioeconômica.





# ACORDO DE RESULTADOS 2022

BALANÇO FINAL DE MONITORAMENTO E AVALIAÇÃO

**SECRETARIA DA PROTEÇÃO SOCIAL, JUSTIÇA,  
CIDADANIA, MULHERES E DIREITOS HUMANOS**

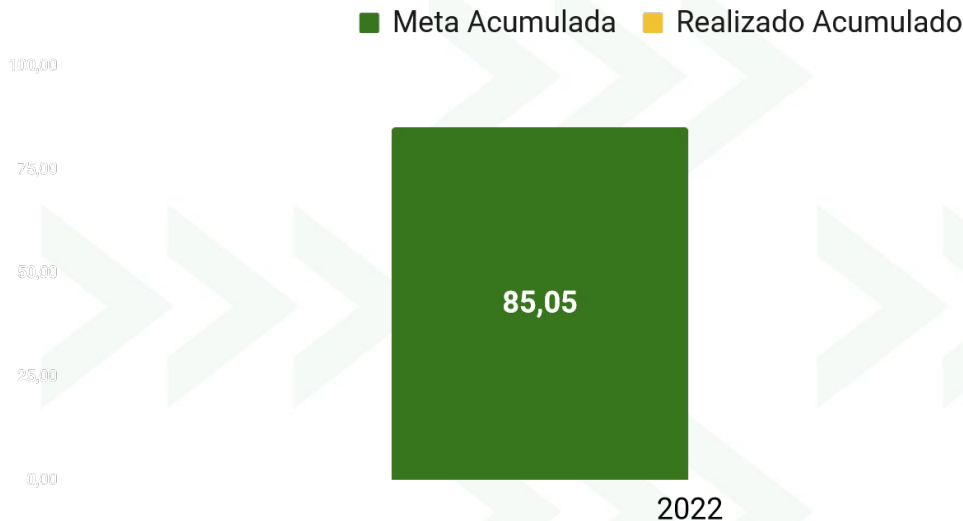
SEAS

## PROGRAMA 131

INDICADOR

**Mulheres atendidas pela Casa da Mulher ou Unidade Móvel  
com notificações registradas de violência (Lei Maria da Penha)**

UNIDADE DE MEDIDA	POLARIDADE	REALIZADO	% META
Percentual	Quanto maior, melhor	–	–



## ANÁLISE DE DESEMPENHO DO INDICADOR

O indicador não foi acompanhado por problemas com a disponibilidade dos dados.







# ACORDO DE RESULTADOS 2022

BALANÇO FINAL DE MONITORAMENTO E AVALIAÇÃO

**SECRETARIA DA PROTEÇÃO SOCIAL, JUSTIÇA,  
CIDADANIA, MULHERES E DIREITOS HUMANOS**

SEAS

## PROGRAMA 131

ENTREGA

### Casa da Mulher Cearense implantada

**UNIDADE DE MEDIDA**

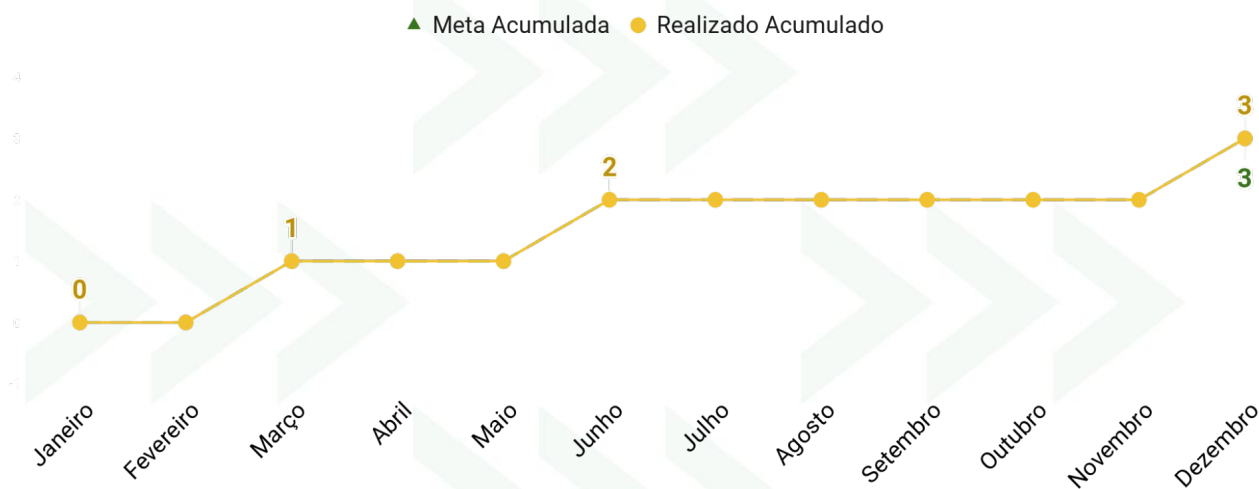
Unidade

**REALIZADO**

3

**% META**

100%



## ANÁLISE DE EXECUÇÃO DA ENTREGA

O ano finalizou com três Casas da Mulher Cearense implantadas nos municípios de Juazeiro do Norte, Sobral e Quixadá, contemplando, ao todo, 60 municípios. Os equipamentos são espaços de escuta qualificada e acolhimento às mulheres em situação de violência, e contam com setor administrativo, Delegacia de Defesa da Mulher, Tribunal de Justiça, atendimento psicossocial, Ministério Público, Defensoria Pública, auditório, pátio interno, brinquedoteca, refeitório, vestiários, depósito, estacionamentos e áreas de jardins e passeios.





# ACORDO DE RESULTADOS 2022

BALANÇO FINAL DE MONITORAMENTO E AVALIAÇÃO

**SECRETARIA DA PROTEÇÃO SOCIAL, JUSTIÇA,  
CIDADANIA, MULHERES E DIREITOS HUMANOS**

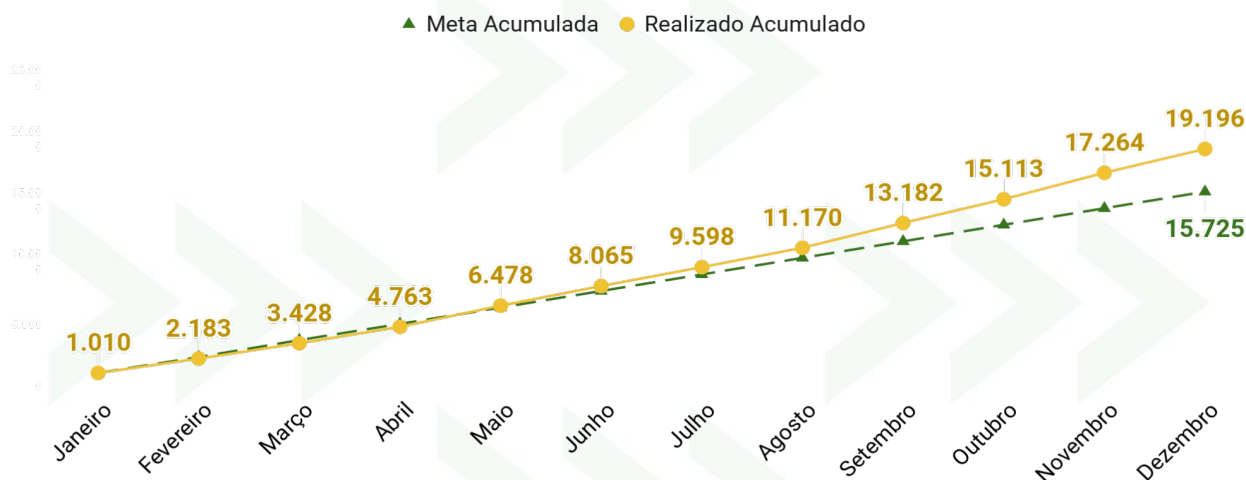
SEAS

## PROGRAMA 131

ENTREGA

### Mulher atendida na Casa ou no Ônibus Lilás

UNIDADE DE MEDIDA	REALIZADO	% META
Unidade	19.196	122,07%



## ANÁLISE DE EXECUÇÃO DA ENTREGA

Foram atendidas 19.196 mulheres em situação de violência, das quais 14.869 na Casa da Mulher Brasileira, 2.324 na Casa da Mulher Cearense de Juazeiro do Norte, 1.892 na Casa da Mulher Cearense de Sobral, e 111 por meio do Ônibus Lilás. Ao todo, foram atendidas mulheres oriundas de 65 municípios cearenses.





## **ACORDO DE RESULTADOS 2022**

BALANÇO FINAL DE MONITORAMENTO E AVALIAÇÃO

**SECRETARIA DA PROTEÇÃO SOCIAL, JUSTIÇA,  
CIDADANIA, MULHERES E DIREITOS HUMANOS**

SEAS

### **TEMA ESTRATÉGICO 1.3**

## **INCLUSÃO SOCIAL E DIREITOS HUMANOS**

Indivíduos e grupos sociais em situação de vulnerabilidade, da cidade e do campo, com inclusão e direitos humanos e civis reconhecidos e assegurados.

### **PROGRAMA 132**

## **PROMOÇÃO DA INCLUSÃO SOCIAL NO ÂMBITO DA POLÍTICA SOBRE DROGAS**

Expandir a prevenção, cuidado e reinserção social de pessoas em uso ou em vulnerabilidade ao uso de álcool e outras drogas no Estado do Ceará





# ACORDO DE RESULTADOS 2022

BALANÇO FINAL DE MONITORAMENTO E AVALIAÇÃO

**SECRETARIA DA PROTEÇÃO SOCIAL, JUSTIÇA,  
CIDADANIA, MULHERES E DIREITOS HUMANOS**

SEAS

## PROGRAMA 132

INDICADOR

### Municípios com ações para fortalecimento das políticas sobre drogas

UNIDADE DE MEDIDA

Percentual

POLARIDADE

Quanto maior, melhor

ATÉ 2021

26,63%

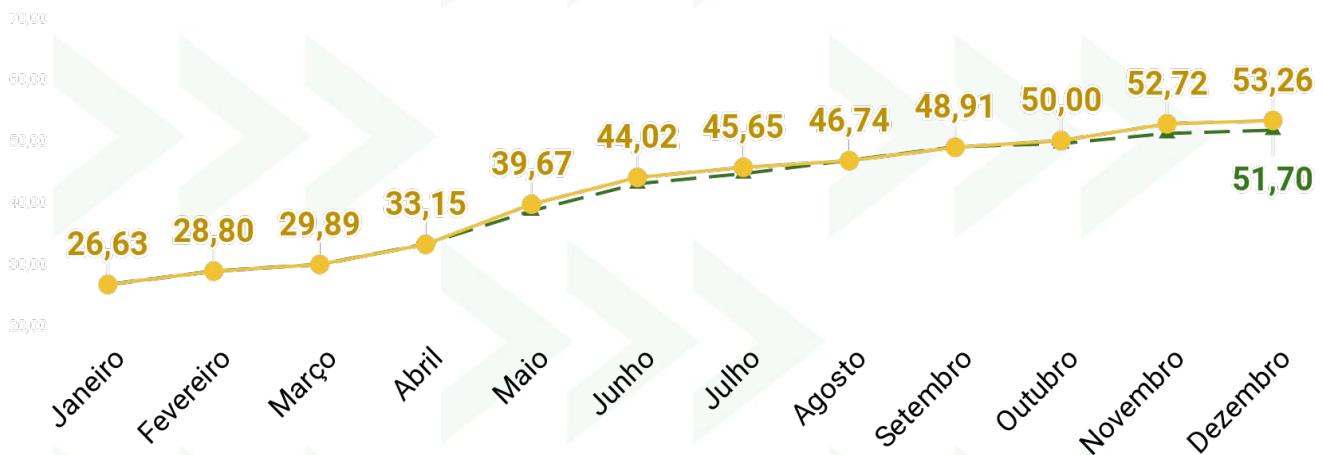
REALIZADO

53,26%

% META \*

106,52%

▲ Meta Acumulada ● Realizado Acumulado



## ANÁLISE DE DESEMPENHO DO INDICADOR

O indicador mensura o percentual dos municípios cearenses contemplados com ações voltadas para o fortalecimento das políticas sobre drogas. Em 2022, 49 novos municípios receberam ações de orientação, capacitação, e construção de diagnósticos locais com relação às ações e serviços voltados às políticas sobre drogas. Com isso, as ações contemplaram 53,26% dos municípios cearenses, sendo 49 nos anos anteriores.

\* Percentual da meta considera apenas o realizado no ano de 2022.





# ACORDO DE RESULTADOS 2022

BALANÇO FINAL DE MONITORAMENTO E AVALIAÇÃO

**SECRETARIA DA PROTEÇÃO SOCIAL, JUSTIÇA,  
CIDADANIA, MULHERES E DIREITOS HUMANOS**

SEAS

## PROGRAMA 132

ENTREGA

### Pessoa capacitada na temática do uso de álcool e outras drogas

UNIDADE DE MEDIDA

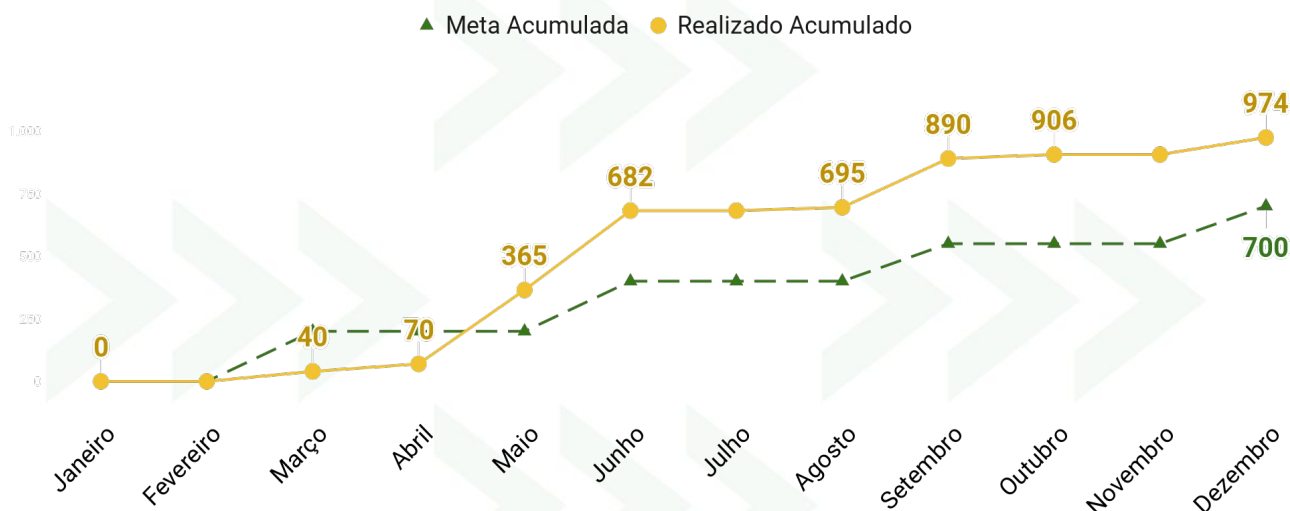
REALIZADO

% META

Unidade

974

139,14%



## ANÁLISE DE EXECUÇÃO DA ENTREGA

O ano finalizou com 974 pessoas certificadas em cursos e conferências sobre temáticas relacionadas ao uso de álcool e outras drogas, contemplando pessoas oriundas de 14 municípios cearenses. A superação da meta se deu pela realização da Conferência Estadual de Políticas sobre Drogas, ocorrida em junho de 2022.





# ACORDO DE RESULTADOS 2022

BALANÇO FINAL DE MONITORAMENTO E AVALIAÇÃO

**SECRETARIA DA PROTEÇÃO SOCIAL, JUSTIÇA,  
CIDADANIA, MULHERES E DIREITOS HUMANOS**

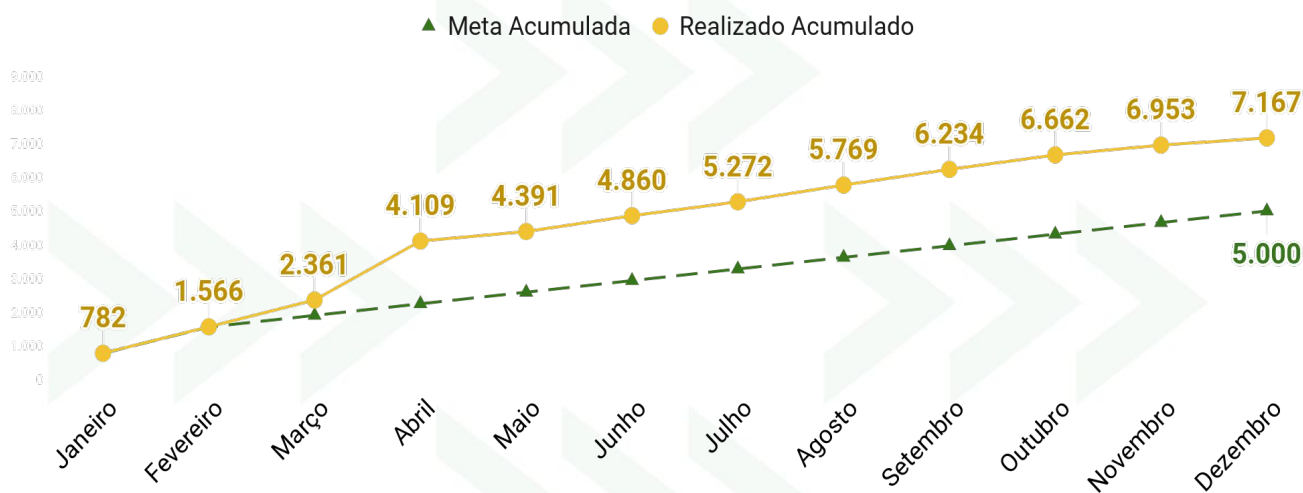
SEAS

## PROGRAMA 132

ENTREGA

### Atendimento realizado no Centro de Referência sobre Drogas e na unidade móvel

UNIDADE DE MEDIDA	REALIZADO	% META
Unidade	7.167	143,34%



## ANÁLISE DE EXECUÇÃO DA ENTREGA

O Centro de Referência sobre Drogas e a Unidade Móvel possuem equipe multiprofissional, que realiza atendimentos, em formato presencial ou remoto, a pessoas em vulnerabilidade ou com problemas relacionados ao uso de álcool e outras drogas. Os presenciais ocorrem nas instalações do CRD, em Fortaleza, e nas ações realizadas pela Unidade Móvel nos territórios em vulnerabilidade. Em 2022 foram realizados 7.167 atendimentos, com alcance de 143,34% da meta prevista.







## **ACORDO DE RESULTADOS 2022**

BALANÇO FINAL DE MONITORAMENTO E AVALIAÇÃO

**SECRETARIA DA PROTEÇÃO SOCIAL, JUSTIÇA,  
CIDADANIA, MULHERES E DIREITOS HUMANOS**

SEAS

### **TEMA ESTRATÉGICO 1.3**

## **INCLUSÃO SOCIAL E DIREITOS HUMANOS**

Indivíduos e grupos sociais em situação de vulnerabilidade, da cidade e do campo, com inclusão e direitos humanos e civis reconhecidos e assegurados.

### **PROGRAMA 133**

## **PROTEÇÃO À VIDA E ACESSO À JUSTIÇA SOCIAL E CIDADANIA**

Ampliar a proteção a vítimas de violência e violações de direitos humanos e o acesso dos cidadãos aos documentos básicos





# ACORDO DE RESULTADOS 2022

BALANÇO FINAL DE MONITORAMENTO E AVALIAÇÃO

**SECRETARIA DA PROTEÇÃO SOCIAL, JUSTIÇA,  
CIDADANIA, MULHERES E DIREITOS HUMANOS**

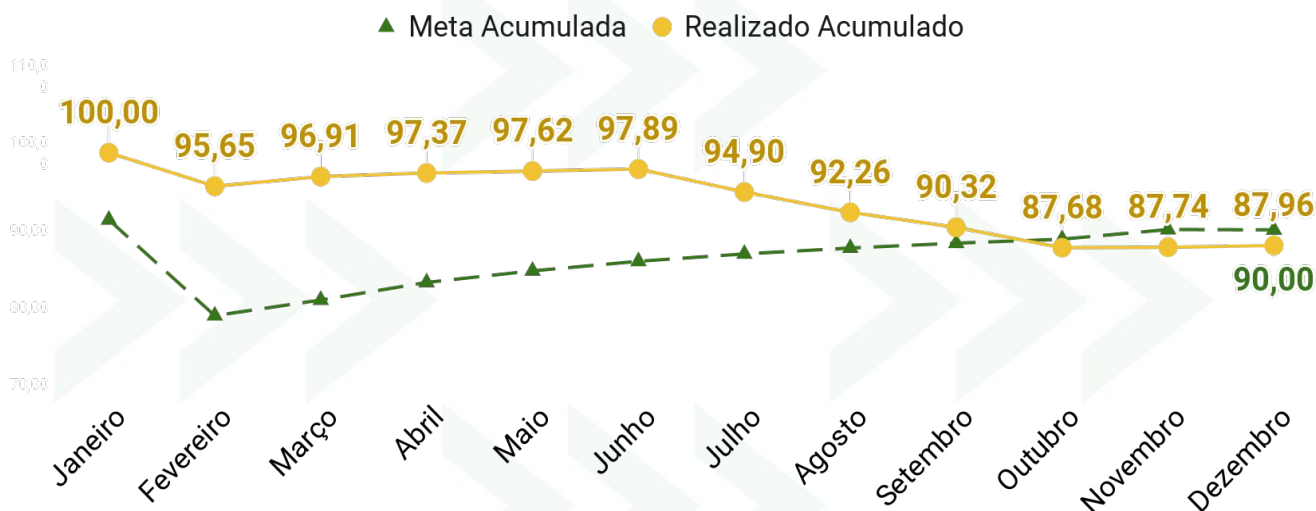
SEAS

## PROGRAMA 133

INDICADOR

### Pessoas vítimas de crimes violentos assistidas pelo Centro de Referência de Apoio a Vítimas de Violência (Cravv)

UNIDADE DE MEDIDA	POLARIDADE	REALIZADO	% META
Percentual	Quanto maior, melhor	87,96%	97,74%



## ANÁLISE DE DESEMPENHO DO INDICADOR

Em 2022, 190 pessoas assistidas no escopo dos serviços de atendimento (acolhimento, entrevista social, entrevista jurídica e cinco ou sete atendimentos psicológicos), dentre 216 pessoas atendidas com orientação qualificada, ou seja, atendida uma ou mais vezes, mas sem acompanhamento pelo Cravv. Ressalta-se que nos atendimentos há os novos usuários dos serviços do Centro e as pessoas que retornaram para atendimento psicológico, social e jurídico, sendo que as pessoas que retornam não serão computadas nos anos subsequentes como pessoa atendida ou assistida.



# ACORDO DE RESULTADOS 2022

BALANÇO FINAL DE MONITORAMENTO E AVALIAÇÃO

**SECRETARIA DA PROTEÇÃO SOCIAL, JUSTIÇA,  
CIDADANIA, MULHERES E DIREITOS HUMANOS**

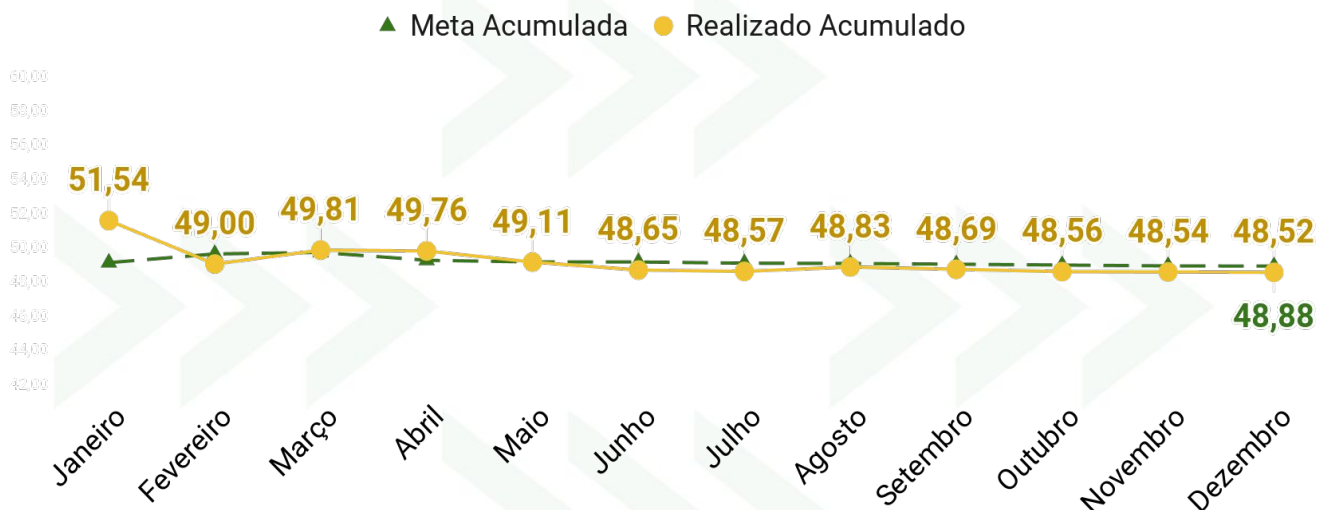
SEAS

## PROGRAMA 133

INDICADOR

### Documentos emitidos nas Unidades de Atendimento ao Cidadão

UNIDADE DE MEDIDA	POLARIDADE	REALIZADO	% META
Percentual	Quanto maior, melhor	48,52%	99,26%



## ANÁLISE DE DESEMPENHO DO INDICADOR

Em 2022, 48,52% dos atendimentos realizados nas unidades do Vapt Vupt, Casas do Cidadão e Caminhão do Cidadão foram para emissão de documentos, o que equivale a 1.443.529 documentos emitidos, em relação aos 2.975.348 de atendimentos realizados. O resultado se deve à implantação da Central de Atendimento na Câmara Municipal de Fortaleza e das Casas do Cidadão no município de Maracanaú e no Shopping Iguatemi, em Fortaleza, democratizando, assim, o acesso aos serviços de cidadania.





# ACORDO DE RESULTADOS 2022

BALANÇO FINAL DE MONITORAMENTO E AVALIAÇÃO

**SECRETARIA DA PROTEÇÃO SOCIAL, JUSTIÇA,  
CIDADANIA, MULHERES E DIREITOS HUMANOS**

SEAS

## PROGRAMA 133

INDICADOR

**Municípios com profissionais e atores sociais capacitados para o enfrentamento ao tráfico de pessoas e integração local de migrantes internacionais e refugiados**

UNIDADE DE MEDIDA

Percentual

POLARIDADE

Quanto maior, melhor

ATÉ 2021

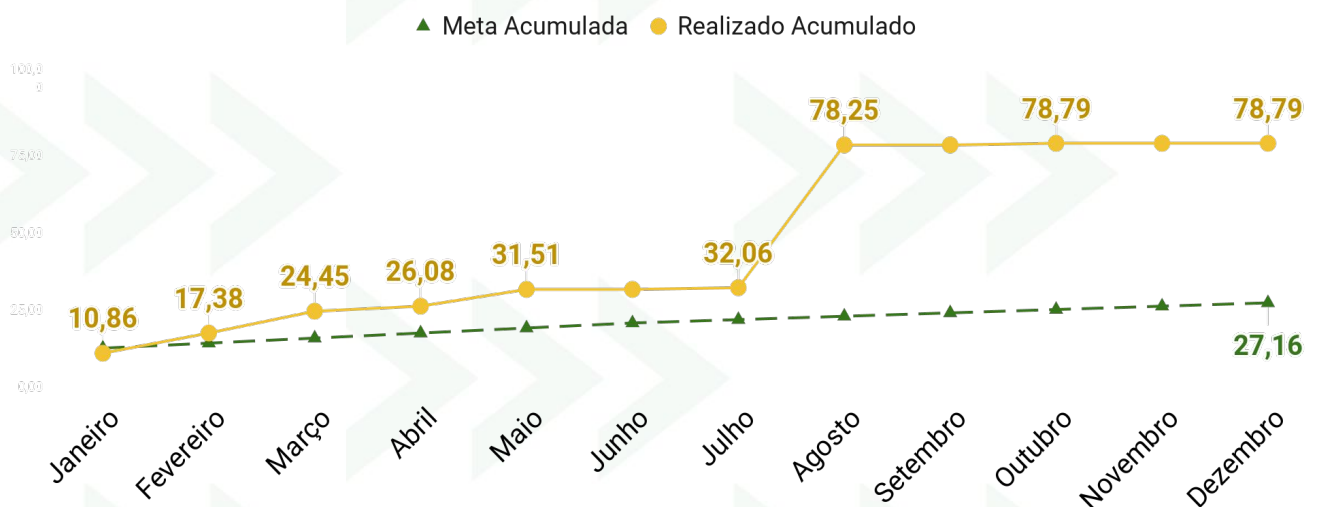
18,19%

REALIZADO

78,79%

% META \*

416,27%



## ANÁLISE DE DESEMPENHO DO INDICADOR

Em 2022, alcançou-se 143 municípios cearenses (78,79%) com profissionais e atores capacitados para o enfrentamento ao tráfico de pessoas e integração local de migrantes internacionais e refugiados, sendo 125 municípios contemplados em 2022, e 18 nos anos anteriores. Dentre os fatores que contribuíram para o êxito do indicador, destacam-se as parcerias e articulações com diversos órgãos e instituições.

\* Percentual da meta considera apenas o realizado no ano de 2022.



**CEARÁ**  
GOVERNO DO ESTADO  
SECRETARIA DO  
PLANEJAMENTO E GESTÃO



# ACORDO DE RESULTADOS 2022

BALANÇO FINAL DE MONITORAMENTO E AVALIAÇÃO

**SECRETARIA DA PROTEÇÃO SOCIAL, JUSTIÇA,  
CIDADANIA, MULHERES E DIREITOS HUMANOS**

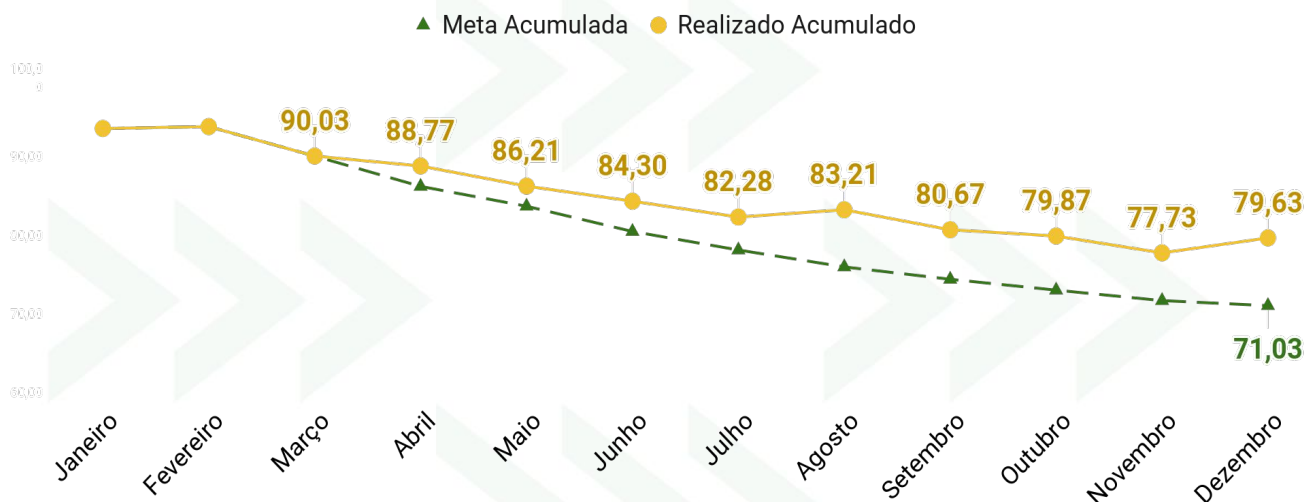
SEAS

## PROGRAMA 133

INDICADOR

### Proteção a pessoas ameaçadas ou sob risco de violência ou morte

UNIDADE DE MEDIDA	POLARIDADE	REALIZADO	% META
Percentual	Quanto maior, melhor	79,63%	112,11%



## ANÁLISE DE DESEMPENHO DO INDICADOR

Em 2022, 702 pessoas foram atendidas pelos programas do Sistema Estadual de Proteção a Pessoas. Destas, 559 foram efetivamente protegidas por um dos seguintes programas: Programa de Proteção a Vítimas e Testemunhas Ameaçadas (Provita), Programa de Proteção aos Defensores dos Direitos Humanos (PPDDH), Programa de Proteção a Crianças e Adolescentes Ameaçados de Morte (PPCAAM) e Programa de Proteção Provisória (PPPro).





# ACORDO DE RESULTADOS 2022

BALANÇO FINAL DE MONITORAMENTO E AVALIAÇÃO

**SECRETARIA DA PROTEÇÃO SOCIAL, JUSTIÇA,  
CIDADANIA, MULHERES E DIREITOS HUMANOS**

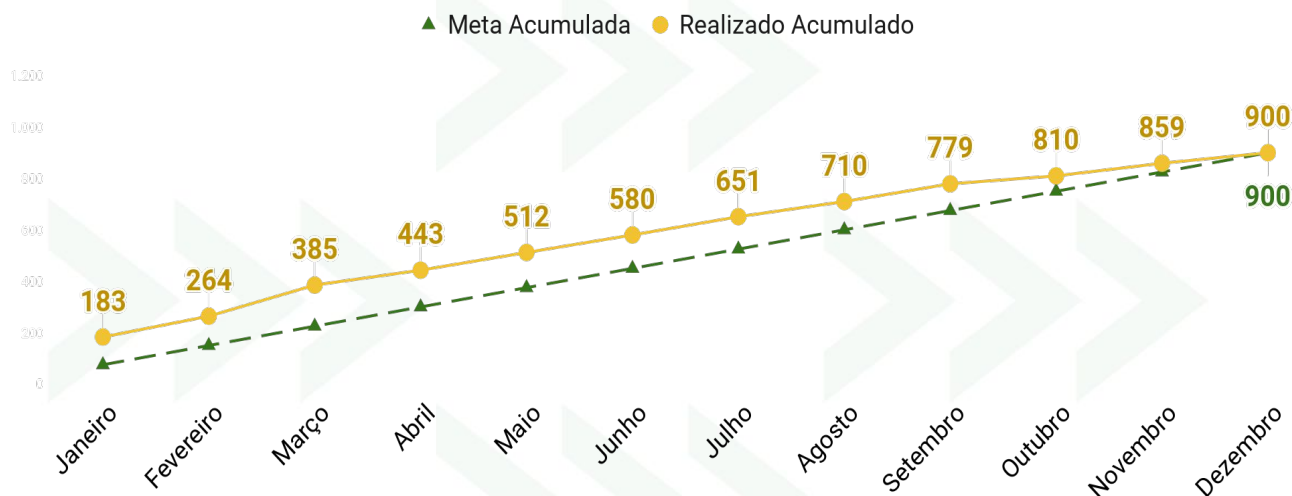
SEAS

## PROGRAMA 133

ENTREGA

### Migrante, refugiado e pessoa em situação de tráfico beneficiados com atendimento psicossocial e orientação jurídica

UNIDADE DE MEDIDA	REALIZADO	% META
Unidade	900	100,00%



## ANÁLISE DE EXECUÇÃO DA ENTREGA

Em 2022, 900 pessoas, entre migrantes, refugiadas e pessoas em situação de tráfico, foram beneficiadas com atendimento psicossocial e orientação jurídica. Alguns atendimentos resultaram em registros de residência para fins laborais e registros de naturalização. Os atendimentos ocorrem de forma presencial (sede do Programa), bem como remoto (telefone, aplicativo de mensagens ou e-mail), além dos atendimentos na Pastoral dos Migrantes, na Casa do Migrante, na Polícia Federal, nos Centros de Referência da Assistência Social (Cras), nos Centros de Referência Especializado (Creas) e na Assistência Social *in loco* (Casa Grupo Warao).



**CEARÁ**  
GOVERNO DO ESTADO  
SECRETARIA DO  
PLANEJAMENTO E GESTÃO





# ACORDO DE RESULTADOS 2022

BALANÇO FINAL DE MONITORAMENTO E AVALIAÇÃO

**SECRETARIA DA PROTEÇÃO SOCIAL, JUSTIÇA,  
CIDADANIA, MULHERES E DIREITOS HUMANOS**

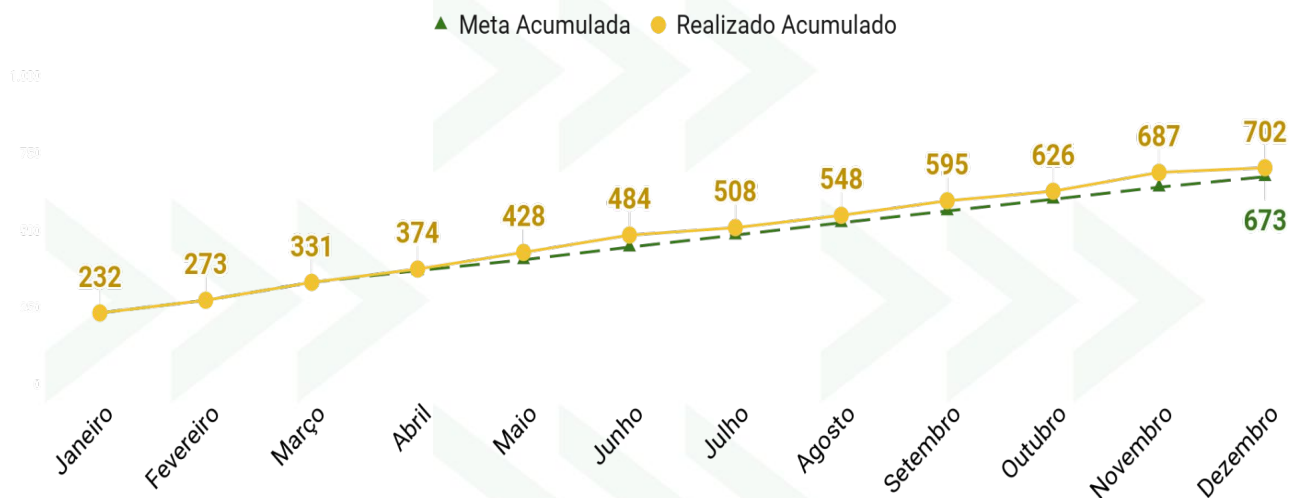
SEAS

## PROGRAMA 133

ENTREGA

### Pessoa atendida pelos programas de proteção integrantes do Sistema Estadual de Proteção a Pessoas

UNIDADE DE MEDIDA	REALIZADO	% META
Unidade	702	104,31%



## ANÁLISE DE EXECUÇÃO DA ENTREGA

702 pessoas atendidas pelos programas de proteção do Sepp, sendo 100 pessoas no Programa de Proteção a Vítimas e Testemunhas Ameaçadas (Provita), 96 pessoas no Programa de Proteção a Defensoras e Defensores dos Direitos Humanos (PPDDH), 213 pessoas no Programa de Proteção a Crianças e Adolescentes Ameaçados de Morte (PPCAAM), 293 pessoas no Programa de Proteção Provisória (PPPro).





## ACORDO DE RESULTADOS 2022

BALANÇO FINAL DE MONITORAMENTO E AVALIAÇÃO

**SECRETARIA DA PROTEÇÃO SOCIAL, JUSTIÇA,  
CIDADANIA, MULHERES E DIREITOS HUMANOS**

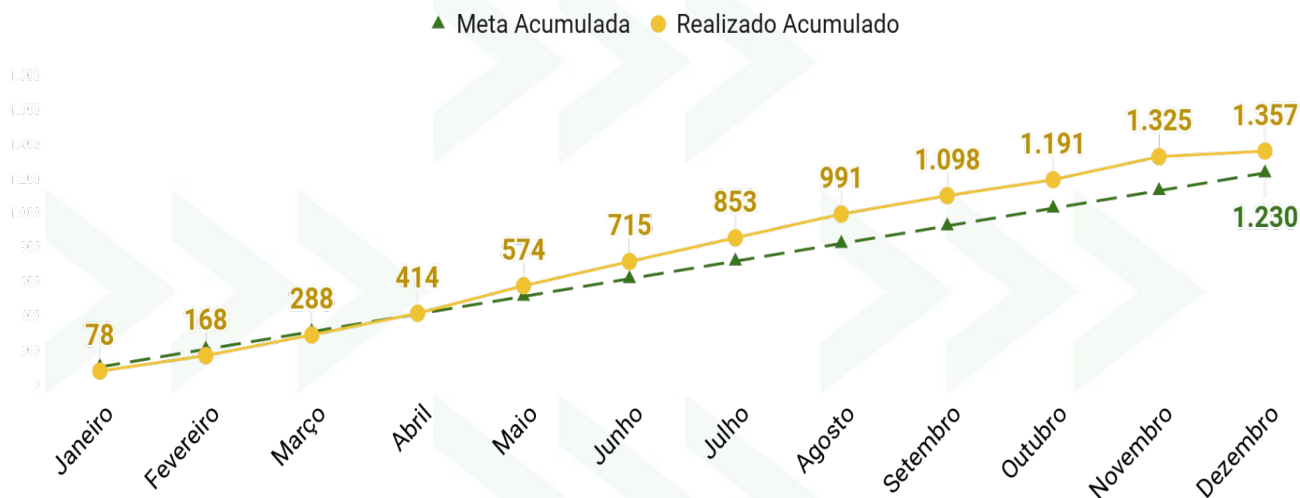
SEAS

### PROGRAMA 133

ENTREGA

## Atendimento realizado às vítimas de crimes violentos no Cravv

UNIDADE DE MEDIDA	REALIZADO	% META
Unidade	1.357	110,31%



### ANÁLISE DE EXECUÇÃO DA ENTREGA

Em 2022, foram realizados 1.357 atendimentos, contemplando os 184 municípios do estado do Ceará, o que superou em 10,32% a meta prevista para o ano. O atendimento consiste na orientação qualificada da pessoa vítima de violência, ou seja, ela é atendida uma ou mais vezes, mas não será acompanhada pelo CRAVV, pela tipologia da violência. Cabe ressaltar que uma única pessoa pode ser atendida várias vezes e cada área técnica gera um quantitativo de atendimentos.





# ACORDO DE RESULTADOS 2022

BALANÇO FINAL DE MONITORAMENTO E AVALIAÇÃO

**SECRETARIA DA PROTEÇÃO SOCIAL, JUSTIÇA,  
CIDADANIA, MULHERES E DIREITOS HUMANOS**

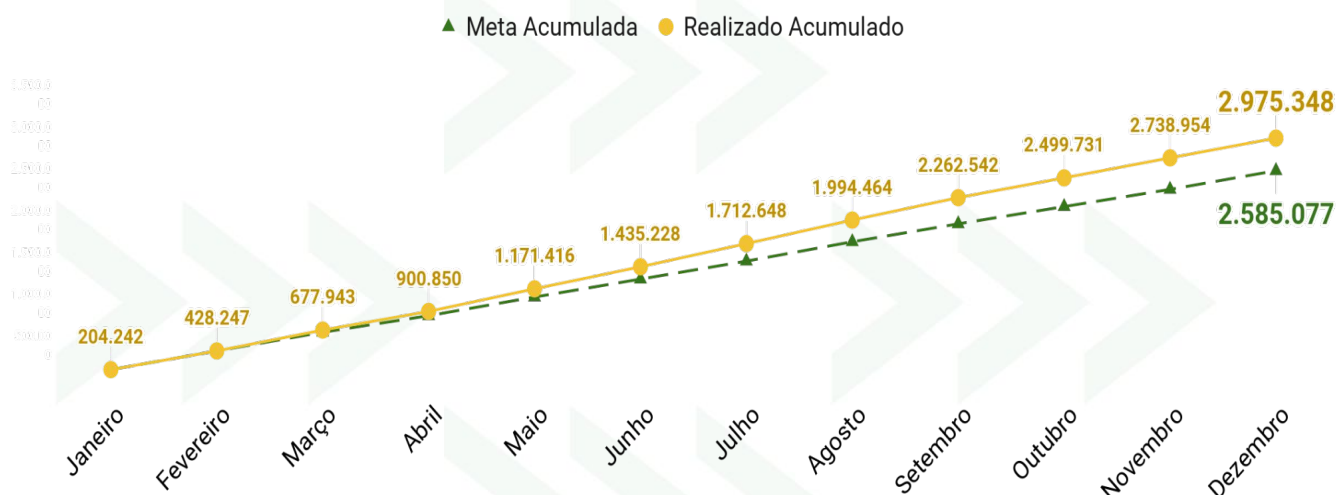
SEAS

## PROGRAMA 133

ENTREGA

### Atendimento realizado nas Unidades de Atendimento ao Cidadão

UNIDADE DE MEDIDA	REALIZADO	% META
Unidade	2.975.348	115,10%



### ANÁLISE DE EXECUÇÃO DA ENTREGA

O ano finaliza com 2.975.348 atendimentos realizados nas Unidades de Atendimento ao Cidadão, sendo elas: Vapt Vupt; Caminhão do Cidadão; Central da Cidadania; Casa do Cidadão do Iguatemi, da Assembleia Legislativa, do Benfica e de Maracanaú, superando em 15,10% a meta programada e contemplando 160 municípios. Esse resultado decorre da implantação das novas unidades de atendimento ao cidadão, localizadas no município de Maracanaú (Casa do Cidadão) e Fortaleza (Casa do Cidadão do Iguatemi e Central de Atendimento na Câmara Municipal de Fortaleza).





## **ACORDO DE RESULTADOS 2022**

BALANÇO FINAL DE MONITORAMENTO E AVALIAÇÃO

**SECRETARIA DA PROTEÇÃO SOCIAL, JUSTIÇA,  
CIDADANIA, MULHERES E DIREITOS HUMANOS**

SEAS

### **TEMA ESTRATÉGICO 1.3**

## **INCLUSÃO SOCIAL E DIREITOS HUMANOS**

Indivíduos e grupos sociais em situação de vulnerabilidade, da cidade e do campo, com inclusão e direitos humanos e civis reconhecidos e assegurados.

### **PROGRAMA 135**

## **PROMOÇÃO E DEFESA DOS DIREITOS HUMANOS**

Ampliar a promoção de direitos e a inclusão social dos povos, grupos e pessoas historicamente discriminadas e vulnerabilizadas.





# ACORDO DE RESULTADOS 2022

BALANÇO FINAL DE MONITORAMENTO E AVALIAÇÃO

**SECRETARIA DA PROTEÇÃO SOCIAL, JUSTIÇA,  
CIDADANIA, MULHERES E DIREITOS HUMANOS**

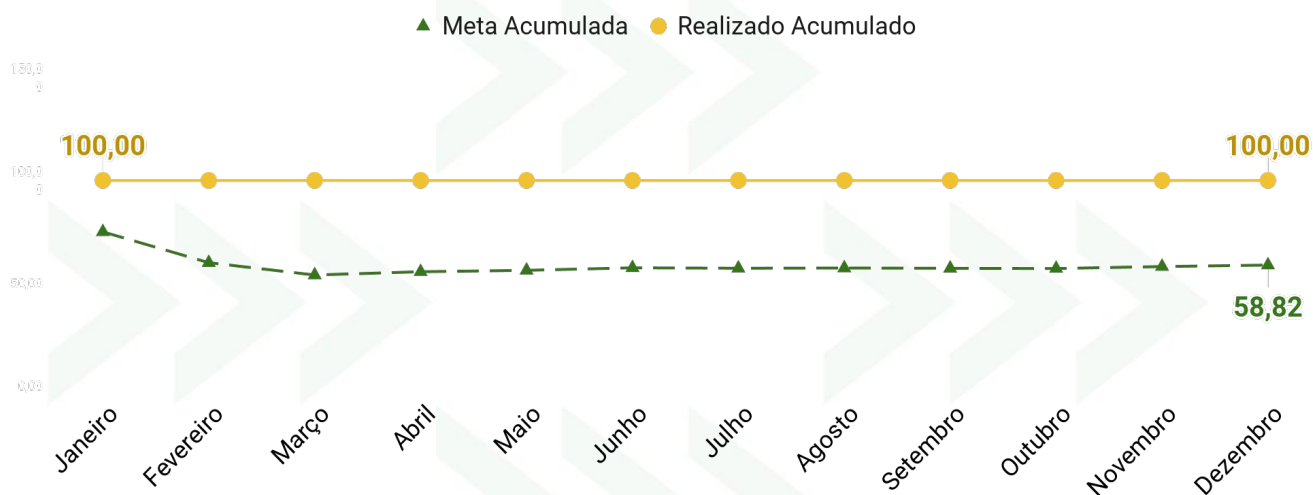
SEAS

## PROGRAMA 135

INDICADOR

### Pessoas assistidas pelo Centro Estadual de Referência LGBT+ Thina Rodrigues

UNIDADE DE MEDIDA	POLARIDADE	REALIZADO	% META
Percentual	Quanto maior, melhor	100,00%	170,01%



## ANÁLISE DE DESEMPENHO DO INDICADOR

O indicador mensura a quantidade de pessoas da população LGBTQIAPN+ que sofreram violação de direitos e que receberam mais de um atendimento disciplinar no Centro Estadual de Referência LGBT+ Thina Rodrigues, assegurando, assim, um acolhimento qualificado, com orientações relacionadas aos serviços de assistência social, atendimento psicológico e jurídico. O Centro de Referência LGBT+ vem realizando atendimentos em números previsíveis em média. Convém destacar que 862 pessoas foram atendidas e assistidas durante o ano.





# ACORDO DE RESULTADOS 2022

BALANÇO FINAL DE MONITORAMENTO E AVALIAÇÃO

**SECRETARIA DA PROTEÇÃO SOCIAL, JUSTIÇA,  
CIDADANIA, MULHERES E DIREITOS HUMANOS**

SEAS

## PROGRAMA 135

INDICADOR

### Municípios certificados como promotores da Política da Pessoa com Deficiência

UNIDADE DE MEDIDA

Percentual

POLARIDADE

Quanto maior, melhor

ATÉ 2021

8,69%

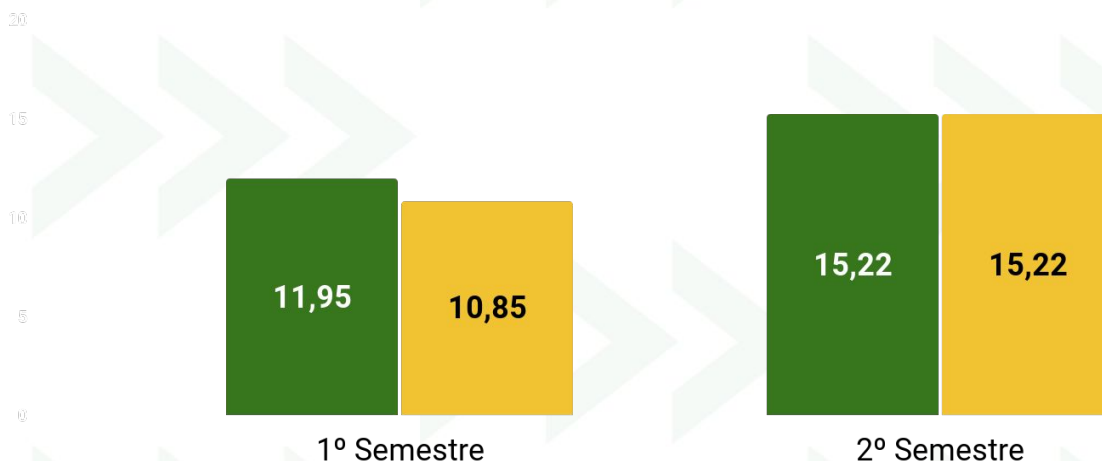
REALIZADO

15,22%

% META \*

100,00%

■ Meta Acumulada ■ Realizado Acumulado



## ANÁLISE DE DESEMPENHO DO INDICADOR

O ano de 2022 finalizou com 15,22% dos municípios cearenses certificados Promotor da Política da Pessoa com Deficiência, sendo 12 em 2022, e 16 em anos anteriores. A certificação do município envolve oficinas de sensibilização sobre a Política Estadual da Pessoa com Deficiência; adesão, mediante ofício, do município; oficinas de formação e comprovação de Conselho Municipal da Pessoa com Deficiência implementado e ativo; elaboração de um Plano e de propostas de ação.

\* Percentual da meta considera apenas o realizado no ano de 2022.







# ACORDO DE RESULTADOS 2022

BALANÇO FINAL DE MONITORAMENTO E AVALIAÇÃO

**SECRETARIA DA PROTEÇÃO SOCIAL, JUSTIÇA,  
CIDADANIA, MULHERES E DIREITOS HUMANOS**

SEAS

## PROGRAMA 135

INDICADOR

### Municípios com equipes capacitadas para superação do racismo institucional

UNIDADE DE MEDIDA

Percentual

POLARIDADE

Quanto maior, melhor

ATÉ 2021

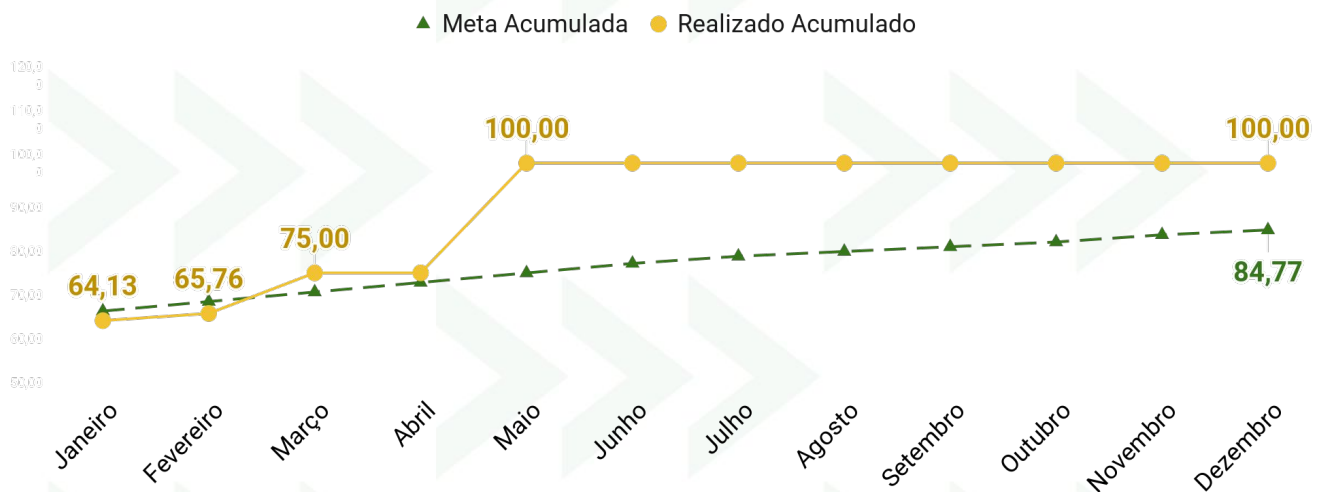
64,13%

REALIZADO

100,00%

% META \*

173,79%



## ANÁLISE DE DESEMPENHO DO INDICADOR

Em 2022, foi promovida a capacitação de profissionais da gestão municipal e técnicos do Cras, do Creas e da Vigilância Socioassistencial. Ao todo, foram capacitadas equipes dos 184 municípios cearenses em temáticas relacionadas às políticas para promoção da igualdade racial e oficinas de formação sobre trabalho social com famílias e relações étnico-raciais. Destaca-se que 66 municípios foram contemplados em 2022, ao passo que os outros 118 foram contemplados em 2020 e 2021.

\* Percentual da meta considera apenas o realizado no ano de 2022.





# ACORDO DE RESULTADOS 2022

BALANÇO FINAL DE MONITORAMENTO E AVALIAÇÃO

**SECRETARIA DA PROTEÇÃO SOCIAL, JUSTIÇA,  
CIDADANIA, MULHERES E DIREITOS HUMANOS**

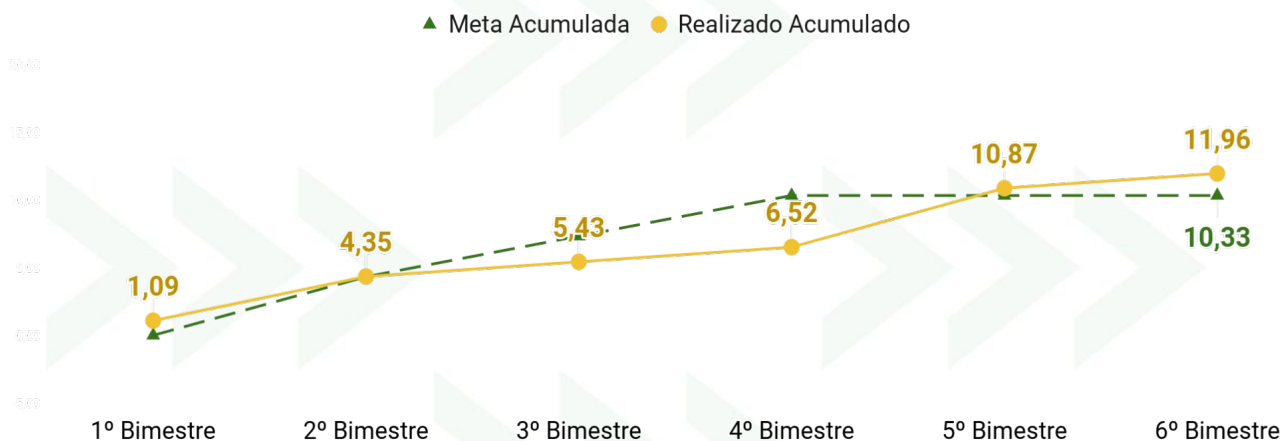
SEAS

## PROGRAMA 135

INDICADOR

### Municípios com ações de direitos humanos e inclusão social

UNIDADE DE MEDIDA	POLARIDADE	REALIZADO	% META
Percentual	Quanto maior, melhor	11,96%	115,75%



## ANÁLISE DE DESEMPENHO DO INDICADOR

O indicador mensura o percentual de municípios cearenses contemplados com ações de direitos humanos e inclusão social, tais como capacitações e eventos, voltados para servidores públicos e atores da sociedade civil, tendo como foco a melhoria da qualidade do serviço prestado e a promoção dos direitos humanos. Este ano, foram 22 municípios com ações de direitos humanos e inclusão social, ou seja, 11,96% dos municípios cearenses.





# ACORDO DE RESULTADOS 2022

BALANÇO FINAL DE MONITORAMENTO E AVALIAÇÃO

**SECRETARIA DA PROTEÇÃO SOCIAL, JUSTIÇA,  
CIDADANIA, MULHERES E DIREITOS HUMANOS**

SEAS

## PROGRAMA 135

INDICADOR

### Municípios certificados como promotores da Política da Pessoa Idosa

UNIDADE DE MEDIDA

Percentual

POLARIDADE

Quanto maior, melhor

ATÉ 2021

REALIZADO

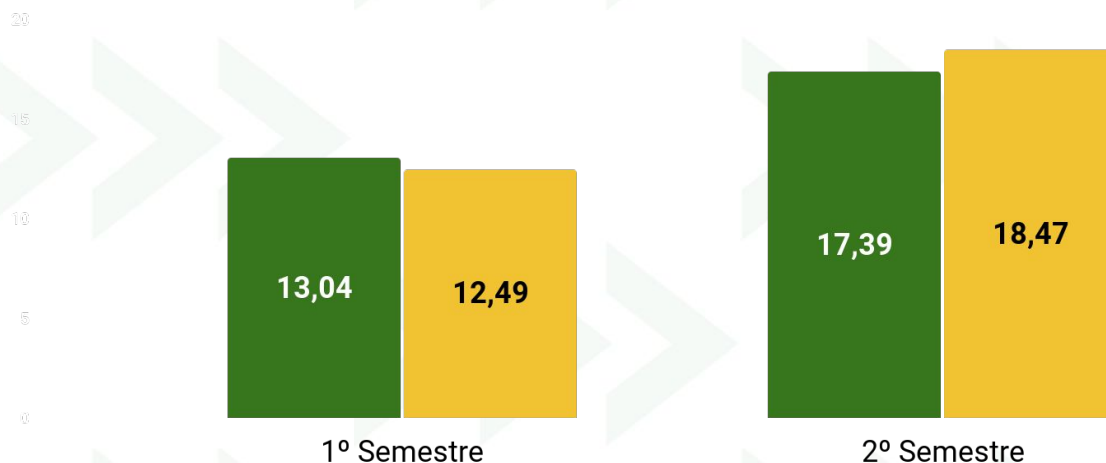
% META \*

9,23%

18,47%

113,35%

■ Meta Acumulada ■ Realizado Acumulado



## ANÁLISE DE DESEMPENHO DO INDICADOR

O ano finalizou com 34 municípios (18,47%) certificados como Promotor da Política da Pessoa Idosa, sendo 17 em 2022, e 17 em 2021. A certificação do município envolve oficinas de sensibilização sobre a Política Estadual da Pessoa Idosa; adesão, mediante ofício, do município; oficinas de formação e comprovação de Conselho Municipal da Pessoa Idosa implementado e ativo; elaboração de um Plano e de propostas de ação.

\* Percentual da meta considera apenas o realizado no ano de 2022.





# ACORDO DE RESULTADOS 2022

BALANÇO FINAL DE MONITORAMENTO E AVALIAÇÃO

**SECRETARIA DA PROTEÇÃO SOCIAL, JUSTIÇA,  
CIDADANIA, MULHERES E DIREITOS HUMANOS**

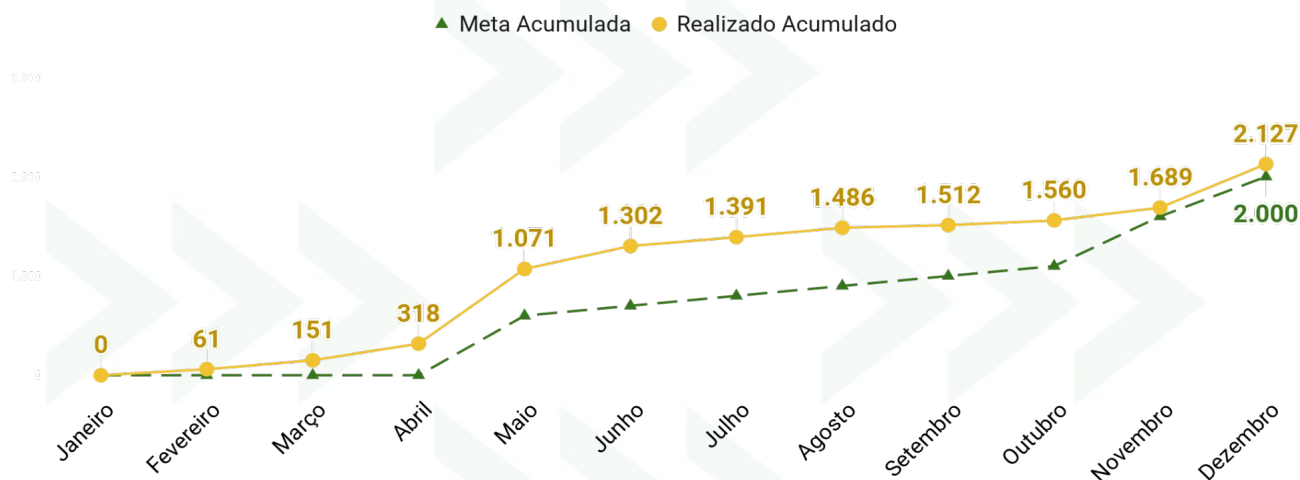
SEAS

## PROGRAMA 135

ENTREGA

### Agente público capacitado na promoção da igualdade racial

UNIDADE DE MEDIDA	REALIZADO	% META
Unidade	2.127	106,35%



## ANÁLISE DE EXECUÇÃO DA ENTREGA

Ao longo do ano, registraram-se 2.127 agentes públicos capacitados, resultantes de 36 formações, por meio de seminários sobre Políticas para Promoção da Igualdade Racial; oficinas de formação sobre trabalho social com famílias e relações étnico raciais; seminários Selo Município sem Racismo; palestras sobre feminismo negro e feminismo LGBTQI+; e cursos de comunicação inclusiva. A entrega ultrapassou 6,35% da meta anual e contemplou agentes de todos os municípios cearenses.





# ACORDO DE RESULTADOS 2022

BALANÇO FINAL DE MONITORAMENTO E AVALIAÇÃO

**SECRETARIA DA PROTEÇÃO SOCIAL, JUSTIÇA,  
CIDADANIA, MULHERES E DIREITOS HUMANOS**

SEAS

## PROGRAMA 135

ENTREGA

### Evento de participação cidadã realizado

**UNIDADE DE MEDIDA**

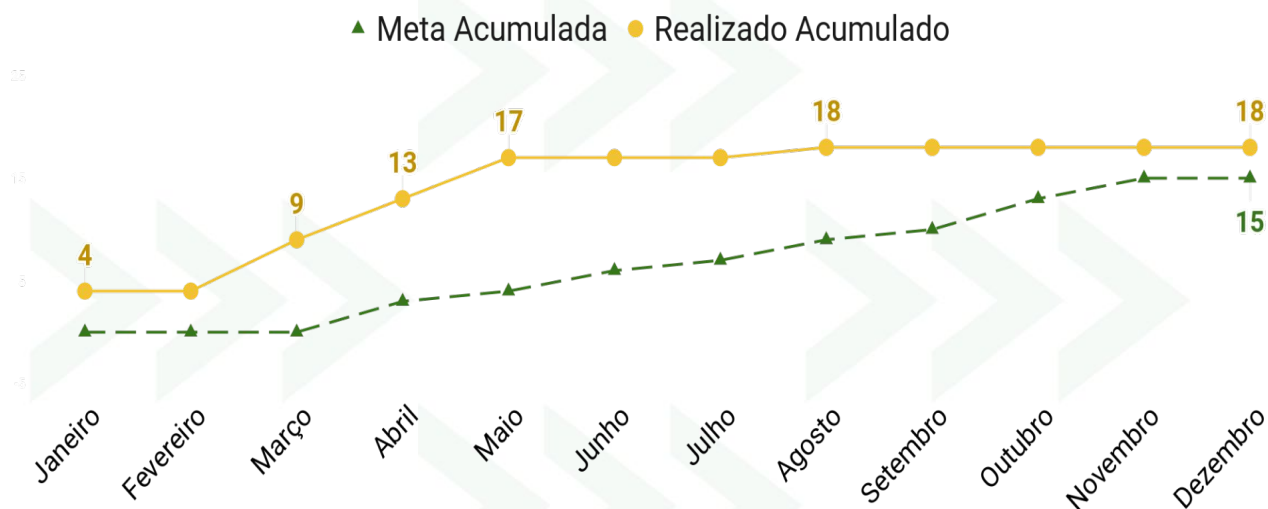
Unidade

**REALIZADO**

18

**% META**

120,00%



### ANÁLISE DE EXECUÇÃO DA ENTREGA

Foram realizados 18 eventos com a presença de 1.656 profissionais dos Cras, Creas, técnicos da Vigilância Socioassistencial e da gestão municipal, além de profissionais da educação do Ensino Médio e Superior. Dentre os eventos que contribuíram para o êxito da entrega, destacam-se: o debate sobre intolerância religiosa; os webnários sobre relações étnico-raciais; o Seminário sobre as Políticas de Igualdade Racial; e os eventos sobre Trabalho Social com População Negra, Povos e Comunidades Tradicionais.





# ACORDO DE RESULTADOS 2022

BALANÇO FINAL DE MONITORAMENTO E AVALIAÇÃO

**SECRETARIA DA PROTEÇÃO SOCIAL, JUSTIÇA,  
CIDADANIA, MULHERES E DIREITOS HUMANOS**

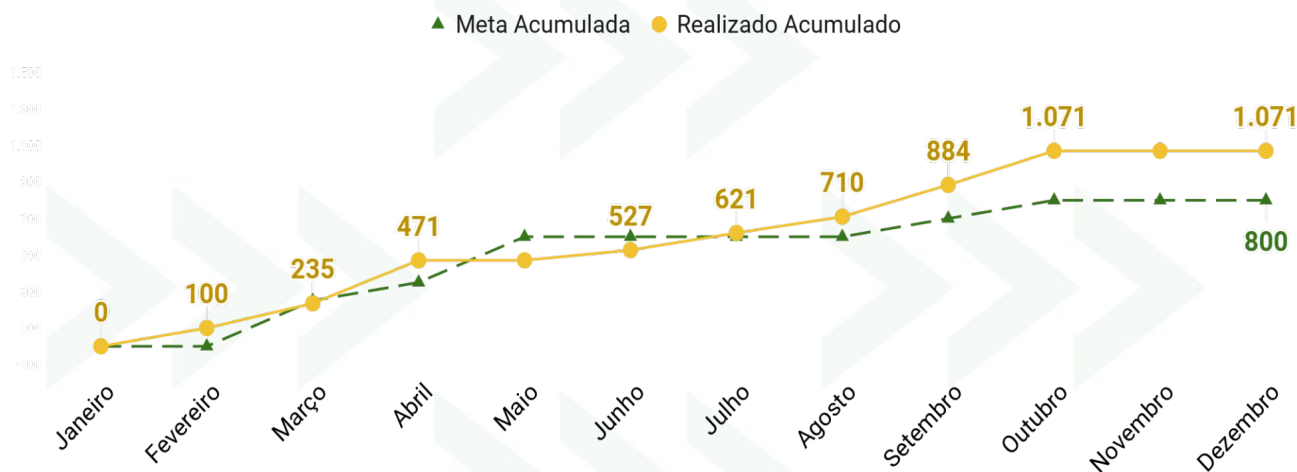
SEAS

## PROGRAMA 135

ENTREGA

### Pessoa qualificada na política da pessoa com deficiência

UNIDADE DE MEDIDA	REALIZADO	% META
Unidade	1.071	133,88%



### ANÁLISE DE EXECUÇÃO DA ENTREGA

Foram registradas 1.071 pessoas qualificadas na Política da Pessoa com Deficiência, oriundas de 32 municípios cearenses, o que corresponde a um resultado 33,88% superior ao programado. O resultado deve-se à articulação junto às instituições e municípios que hoje formam uma rede de garantia de direitos e promoção de ações.







# ACORDO DE RESULTADOS 2022

BALANÇO FINAL DE MONITORAMENTO E AVALIAÇÃO

**SECRETARIA DA PROTEÇÃO SOCIAL, JUSTIÇA,  
CIDADANIA, MULHERES E DIREITOS HUMANOS**

SEAS

## PROGRAMA 135

ENTREGA

### Pessoa qualificada na política da pessoa idosa

UNIDADE DE MEDIDA

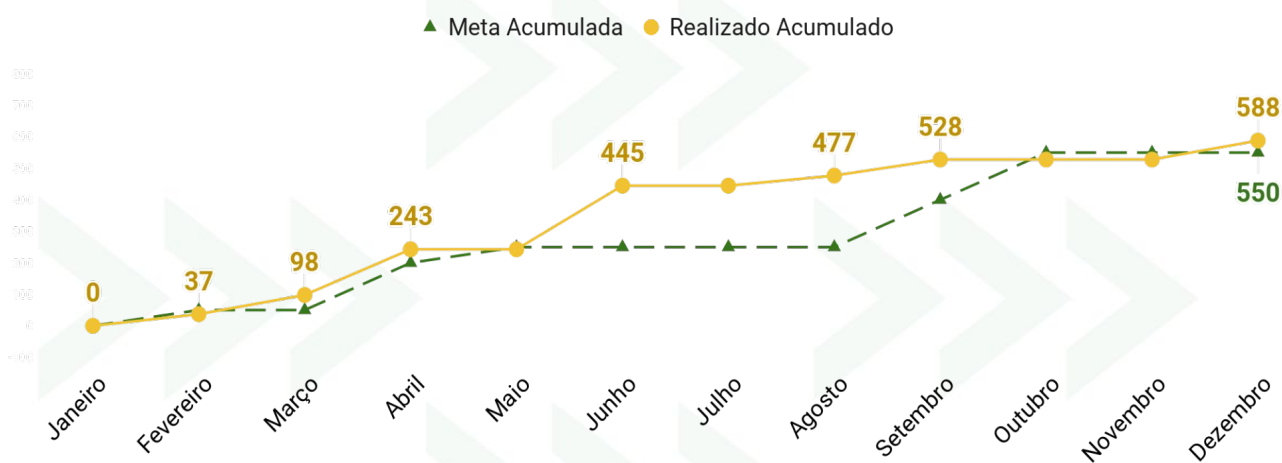
REALIZADO

% META

Unidade

588

106,91%



## ANÁLISE DE EXECUÇÃO DA ENTREGA

O ano finaliza com 588 pessoas qualificadas na política da pessoa idosa, o que supera a meta programada em 6,91%. Entre as pessoas qualificadas estão agentes públicos, representantes do controle social e a sociedade civil conscientes do seu papel na sociedade e dos seus direitos e deveres como cidadão. Destacam-se os cursos de Direitos Humanos e as oficinas de Elaboração e Monitoramento dos Planos Municipais da Pessoa Idosa.





# ACORDO DE RESULTADOS 2022

BALANÇO FINAL DE MONITORAMENTO E AVALIAÇÃO

**SECRETARIA DA PROTEÇÃO SOCIAL, JUSTIÇA,  
CIDADANIA, MULHERES E DIREITOS HUMANOS**

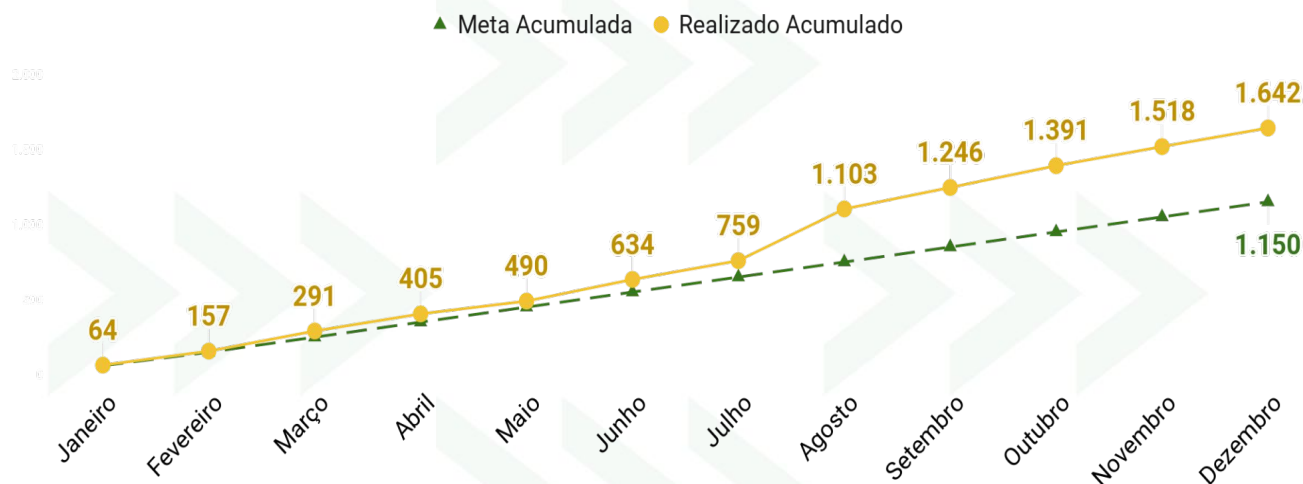
SEAS

## PROGRAMA 135

ENTREGA

### Atendimento realizado no Centro Estadual de Referência LGBT

UNIDADE DE MEDIDA	REALIZADO	% META
Unidade	1.642	142,78%



## ANÁLISE DE EXECUÇÃO DA ENTREGA

O Centro Estadual de Referência LGBT+ Thina Rodrigues possibilita um atendimento especializado qualitativo à população LGBT+. Ao longo do ano, foram realizados 1.642 atendimentos, contemplando 50 municípios cearenses. A meta foi ultrapassada em 42,78% devido à realização de ações como o mutirão de 2ª via de RG para população trans, e ações realizadas na Parada pela Diversidade Sexual do Ceará, e em outras Paradas LGBTQIAPN+ ocorridas no Crato, em Tamboril, em Itatira e no Maracanaú.





# ACORDO DE RESULTADOS 2022

BALANÇO FINAL DE MONITORAMENTO E AVALIAÇÃO

**SECRETARIA DA PROTEÇÃO SOCIAL, JUSTIÇA,  
CIDADANIA, MULHERES E DIREITOS HUMANOS**

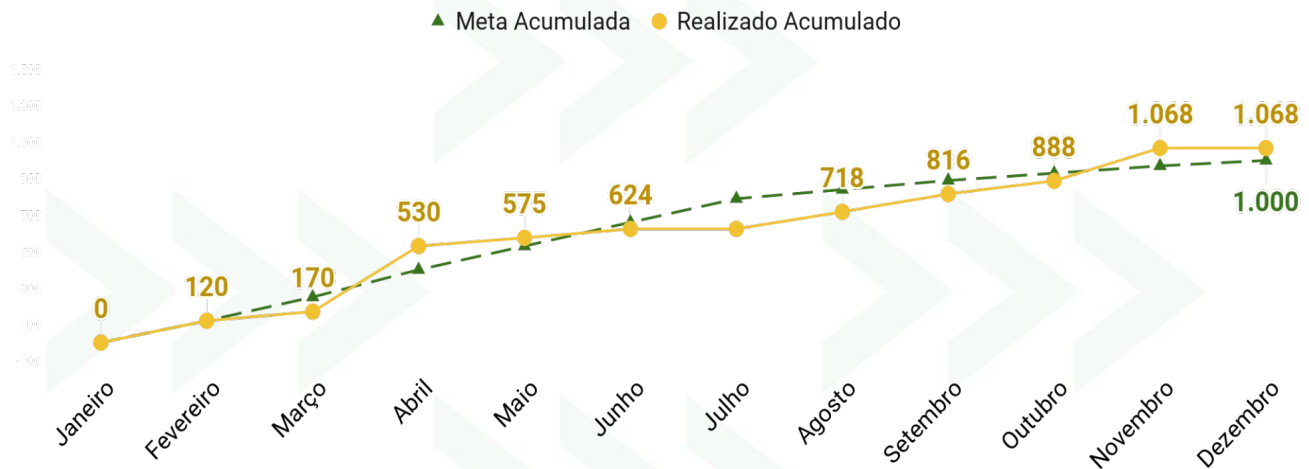
SEAS

## PROGRAMA 135

ENTREGA

### Pessoa capacitada na promoção dos direitos humanos

UNIDADE DE MEDIDA	REALIZADO	% META
Unidade	1.068	106,80%



## ANÁLISE DE EXECUÇÃO DA ENTREGA

Foram capacitadas 1.068 pessoas por meio de cursos, palestras e rodas de conversa dos mais variados temas de direitos humanos. Além disso, ocorreu a interiorização das ações com formações e rodas de conversa em 22 municípios cearenses. O público-alvo dessas ações foi o mais diverso possível, com alunos do Ensino Médio, profissionais da assistência social, saúde e educação, além de usuários dos serviços ofertados pelo Estado.





# ACORDO DE RESULTADOS 2022

BALANÇO FINAL DE MONITORAMENTO E AVALIAÇÃO

**SECRETARIA DA PROTEÇÃO SOCIAL, JUSTIÇA,  
CIDADANIA, MULHERES E DIREITOS HUMANOS**

SEAS

## PROGRAMA 135

ENTREGA

### Pessoa beneficiada com ações de esporte e lazer

UNIDADE DE MEDIDA

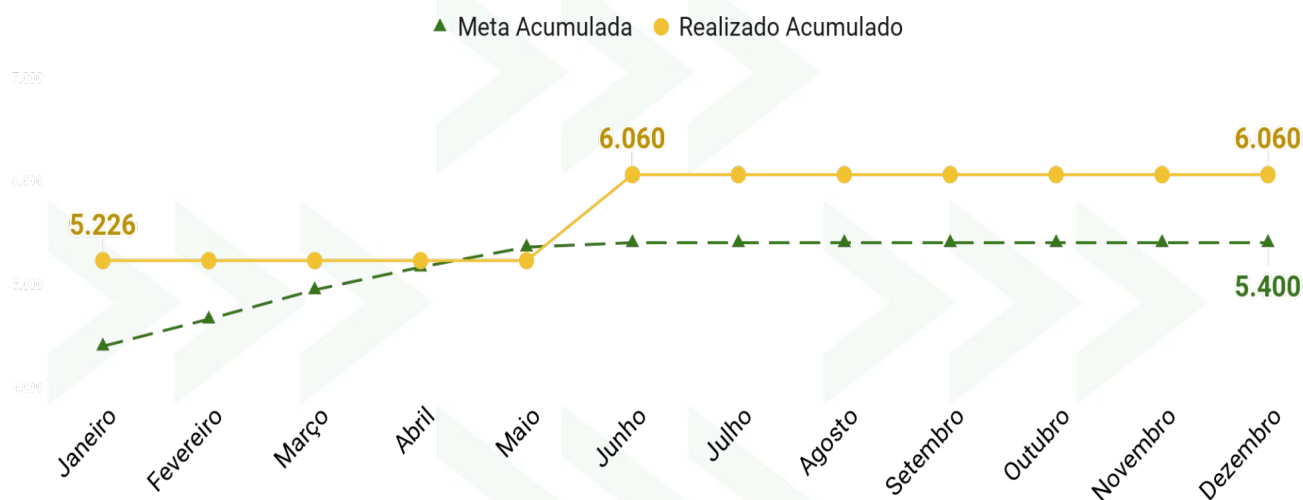
REALIZADO

% META

Unidade

6.060

112,22%



### ANÁLISE DE EXECUÇÃO DA ENTREGA

6.060 pessoas participaram das ações de esporte e lazer ofertadas através do Projeto Esporte e Superação. As ações buscam promover a inclusão social de crianças e jovens, incluindo pessoas com deficiência, por meio de atividades esportivas, recreativas e lúdicas realizadas nos 101 núcleos esportivos localizados nos municípios de Fortaleza e Sobral.





## **ACORDO DE RESULTADOS 2022**

BALANÇO FINAL DE MONITORAMENTO E AVALIAÇÃO

**SECRETARIA DA PROTEÇÃO SOCIAL, JUSTIÇA,  
CIDADANIA, MULHERES E DIREITOS HUMANOS**

SEAS

### **TEMA ESTRATÉGICO 1.3**

## **INCLUSÃO SOCIAL E DIREITOS HUMANOS**

Indivíduos e grupos sociais em situação de vulnerabilidade, da cidade e do campo, com inclusão e direitos humanos e civis reconhecidos e assegurados.

### **PROGRAMA 136**

## **PROTEÇÃO E PROMOÇÃO DOS DIREITOS DE ADOLESCENTES EM ATENDIMENTO SOCIOEDUCATIVO**

Ampliar a eficiência e a eficácia do atendimento integral ao adolescente em cumprimento de medidas socioeducativas, contribuindo para sua reinserção sociofamiliar e comunitária.





# ACORDO DE RESULTADOS 2022

BALANÇO FINAL DE MONITORAMENTO E AVALIAÇÃO

**SECRETARIA DA PROTEÇÃO SOCIAL, JUSTIÇA,  
CIDADANIA, MULHERES E DIREITOS HUMANOS**

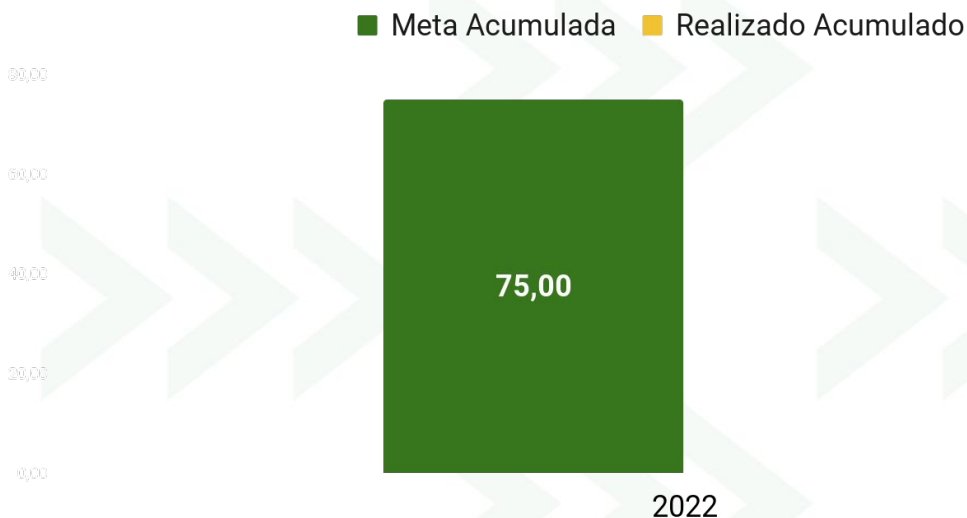
SEAS

## PROGRAMA 136

INDICADOR

### Adolescentes e jovens em medida socioeducativa de internação e semiliberdade certificados em cursos de formação profissional

UNIDADE DE MEDIDA	POLARIDADE	REALIZADO	% META
Unidade	Quanto maior, melhor	-	-



## ANÁLISE DE DESEMPENHO DO INDICADOR

O indicador não foi acompanhado por problemas com a disponibilidade dos dados.







# ACORDO DE RESULTADOS 2022

BALANÇO FINAL DE MONITORAMENTO E AVALIAÇÃO

**SECRETARIA DA PROTEÇÃO SOCIAL, JUSTIÇA,  
CIDADANIA, MULHERES E DIREITOS HUMANOS**

SEAS

## PROGRAMA 136

ENTREGA

### Profissional capacitado

UNIDADE DE MEDIDA

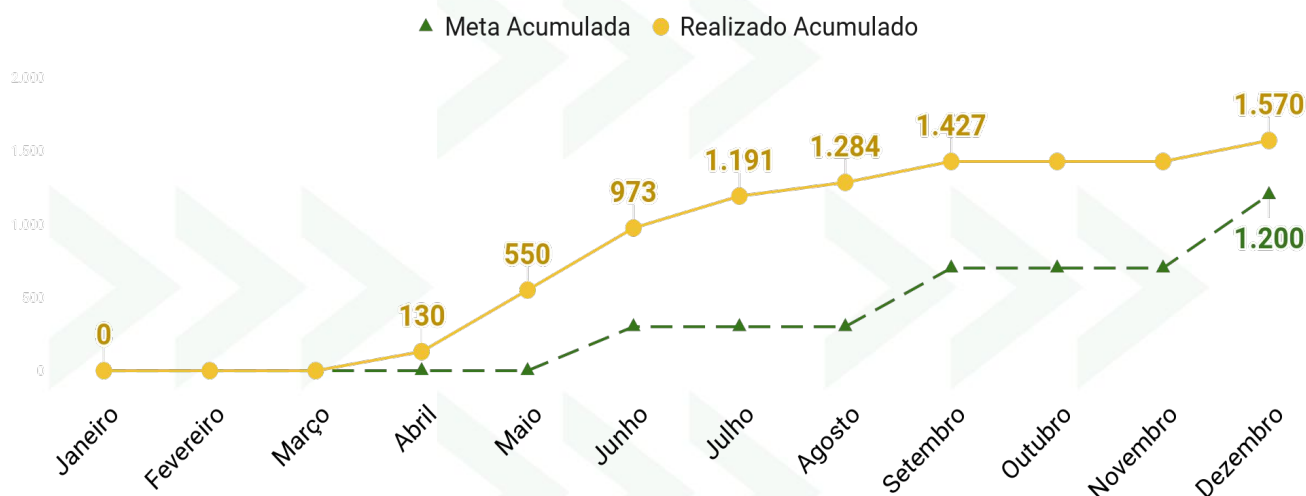
REALIZADO

% META

Unidade

1.570

130,83%



## ANÁLISE DE EXECUÇÃO DA ENTREGA

Foram realizados 27 eventos de capacitação, que beneficiou um total de 1.570 profissionais da socioeducação (socioeducadores e técnicos, incluindo os técnicos oriundos das seleções simplificadas, servidores comissionados e profissionais do meio aberto). A superação da meta em 30,83% foi resultado do processo seletivo para novos socioeducadores, que antes de entrarem no sistema realizaram a formação inicial.





# ACORDO DE RESULTADOS 2022

BALANÇO FINAL DE MONITORAMENTO E AVALIAÇÃO

**SECRETARIA DA PROTEÇÃO SOCIAL, JUSTIÇA,  
CIDADANIA, MULHERES E DIREITOS HUMANOS**

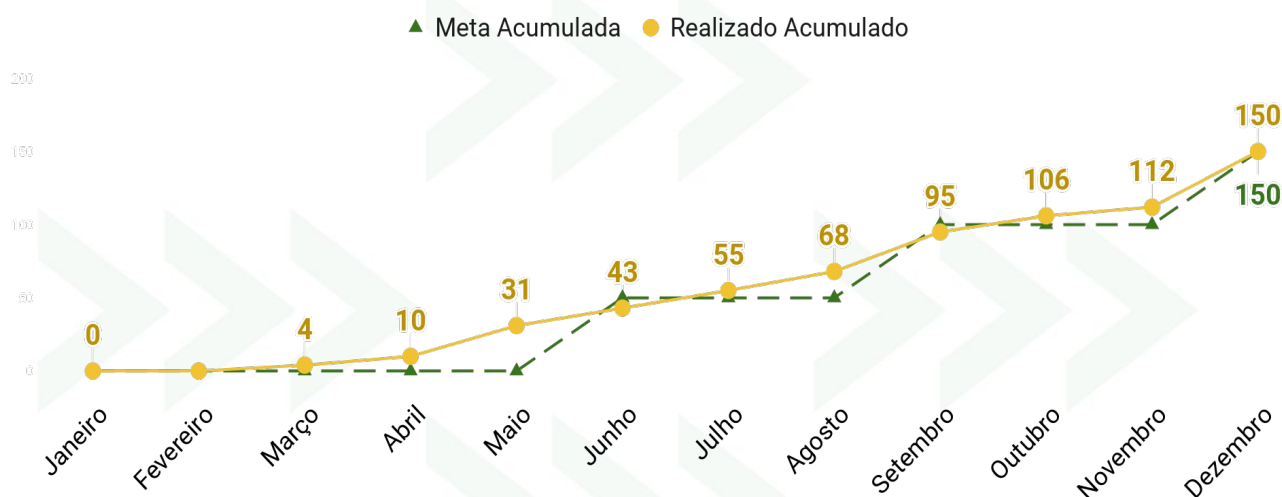
SEAS

## PROGRAMA 136

ENTREGA

### Egresso do sistema socioeducativo atendido

UNIDADE DE MEDIDA	REALIZADO	% META
Unidade	150	100%



### ANÁLISE DE EXECUÇÃO DA ENTREGA

A entrega se refere a adolescentes que receberam acompanhamento intensivo por meio do Programa de Oportunidades e Cidadania (POC), com concessão de ajudas de custo em razão da inserção em projetos ou devido sua elevada situação de vulnerabilidade e risco social. Em 2022, foram atendidos 321 egressos, sendo 150 acompanhados de forma intensiva, representando o alcance da meta estabelecida.





## ACORDO DE RESULTADOS 2022

BALANÇO FINAL DE MONITORAMENTO E AVALIAÇÃO

**SECRETARIA DA PROTEÇÃO SOCIAL, JUSTIÇA,  
CIDADANIA, MULHERES E DIREITOS HUMANOS**

SEAS

### TEMA ESTRATÉGICO 1.4

## SEGURANÇA ALIMENTAR E NUTRICIONAL

População com acesso regular e permanente a alimentos de qualidade, em quantidade adequada.

### PROGRAMA 141

## GESTÃO E PROMOÇÃO DA SEGURANÇA ALIMENTAR E NUTRICIONAL

Ampliar o acesso a alimentos em quantidade e qualidade adequada, contribuindo com a redução da insegurança alimentar e nutricional.





# ACORDO DE RESULTADOS 2022

BALANÇO FINAL DE MONITORAMENTO E AVALIAÇÃO

**SECRETARIA DA PROTEÇÃO SOCIAL, JUSTIÇA,  
CIDADANIA, MULHERES E DIREITOS HUMANOS**

SEAS

## PROGRAMA 141

INDICADOR

### Pessoas beneficiadas com alimentação saudável

**UNIDADE DE MEDIDA**

Unidade

**POLARIDADE**

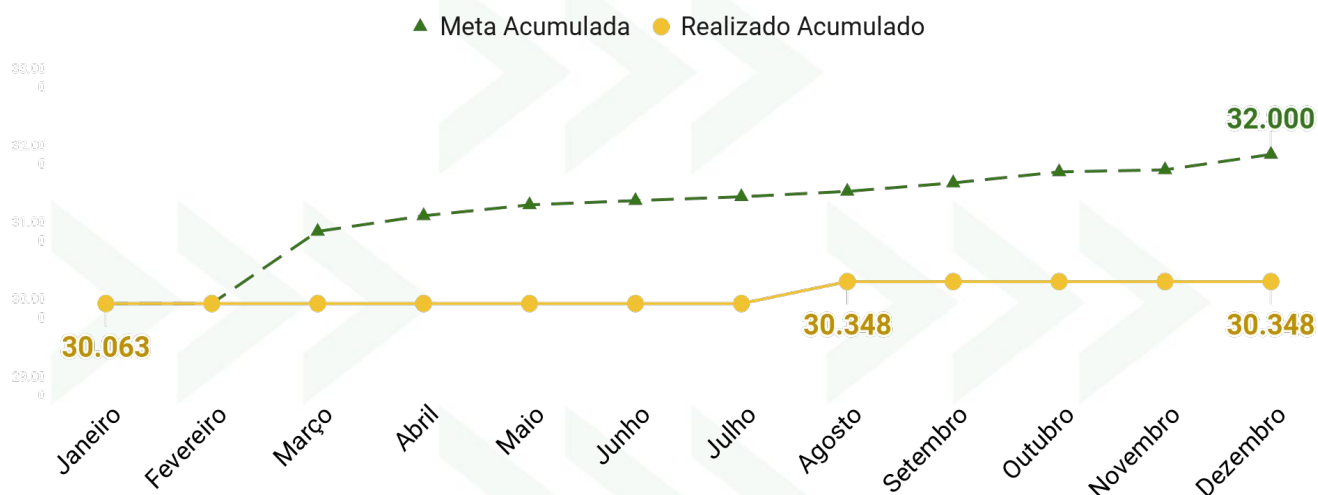
Quanto maior, melhor

**REALIZADO**

30.348

**% META**

94,84%



## ANÁLISE DE DESEMPENHO DO INDICADOR

Ao longo do ano, foram beneficiadas com alimentação saudável, através de 134 entidades, até 30.348 pessoas por mês, contemplando os municípios de Caucaia, Fortaleza, Maracanaú, Barbalha, Crato e Juazeiro do Norte. Este resultado corresponde a 94,84% da meta prevista.





## ACORDO DE RESULTADOS 2022

BALANÇO FINAL DE MONITORAMENTO E AVALIAÇÃO

**SECRETARIA DA PROTEÇÃO SOCIAL, JUSTIÇA,  
CIDADANIA, MULHERES E DIREITOS HUMANOS**

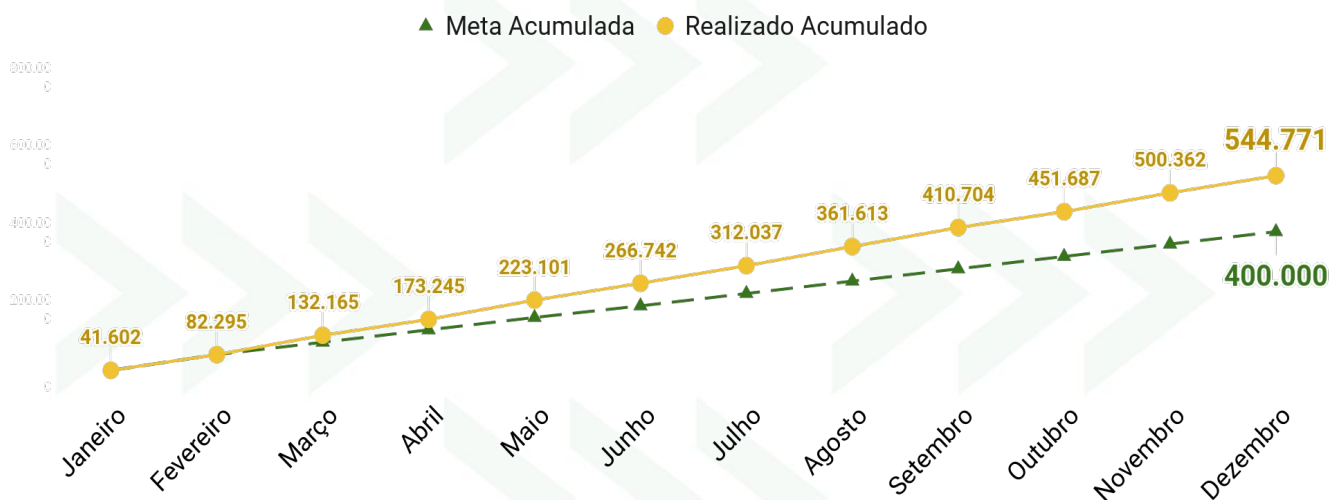
SEAS

### PROGRAMA 136

ENTREGA

### Alimento distribuído por meio do Programa Mais Nutrição

UNIDADE DE MEDIDA	REALIZADO	% META
Quilograma	544.771 kg	136,19%



### ANÁLISE DE EXECUÇÃO DA ENTREGA

Foram distribuídos 544.771 kg de alimentos oriundos do Banco de Alimentos e da Fábrica de Sopas e de Polpas, instalados no entreposto da Ceasa-CE, em Maracanaú, e na Ceasa - Cariri/Barbalha. Os alimentos são distribuídos para população em vulnerabilidade por meio de 134 entidades localizadas em Caucaia, Fortaleza, Maracanaú, Barbalha, Crato e Juazeiro do Norte.





## ACORDO DE RESULTADOS 2022

BALANÇO FINAL DE MONITORAMENTO E AVALIAÇÃO

**SECRETARIA DA PROTEÇÃO SOCIAL, JUSTIÇA,  
CIDADANIA, MULHERES E DIREITOS HUMANOS**

SEAS

### TEMA ESTRATÉGICO 3.6

## TRABALHO E EMPREENDEDORISMO

População empreendedora e inovadora consciente das vocações e potencialidades territoriais, com ampliação de suas capacidades e oportunidades de inserção produtiva e de trabalho de qualidade.

### PROGRAMA 361

## DESENVOLVIMENTO SUSTENTÁVEL E INCLUSIVO DO ARTESANATO

Promover o artesanato como uma atividade econômica, sustentável e de inclusão social, integrada ao Turismo e à Cultura, contribuindo para a valorização da identidade cultural cearense.







# ACORDO DE RESULTADOS 2022

BALANÇO FINAL DE MONITORAMENTO E AVALIAÇÃO

**SECRETARIA DA PROTEÇÃO SOCIAL, JUSTIÇA,  
CIDADANIA, MULHERES E DIREITOS HUMANOS**

SEAS

## PROGRAMA 361

INDICADOR

### Peças artesanais comercializadas

**UNIDADE DE MEDIDA**

Percentual

**POLARIDADE**

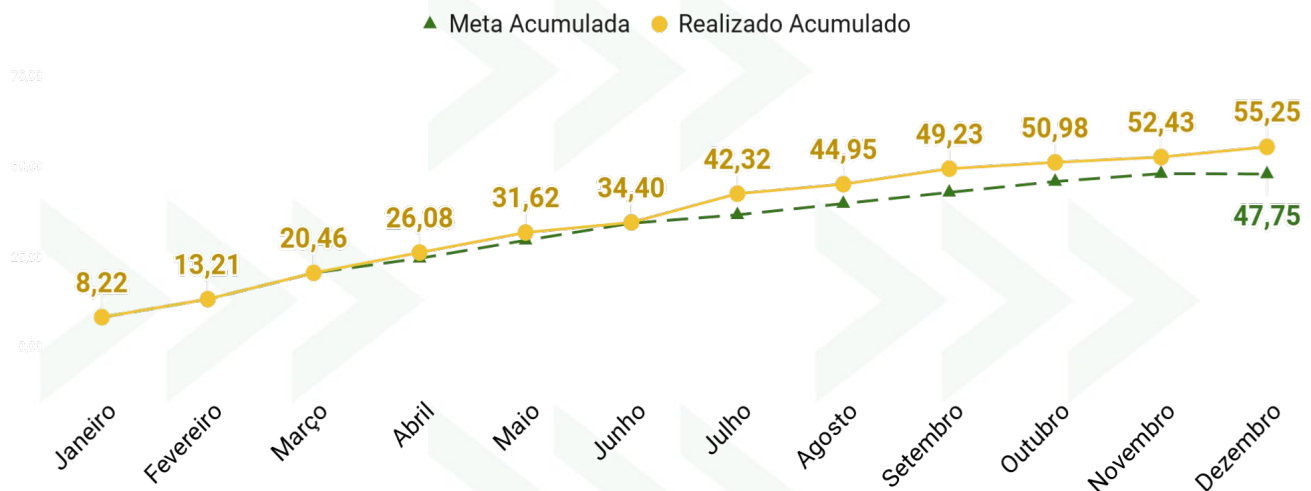
Quanto maior, melhor

**REALIZADO**

55,25%

**% META**

115,71%



## ANÁLISE DE DESEMPENHO DO INDICADOR

Este ano, foram comercializados 61.190 produtos artesanais e obras de arte popular comercializados pelas lojas Ceart/Feiras/Eventos, do total de 110.754 peças adquiridas pelo programa. O resultado vem se mantendo devido ao grande fluxo de vendas nas lojas físicas (Galeria Mestre Noza, Aldeota, Aeroporto, Dragão do Mar e Loja CeArt Cariri) e vendas na Loja On-line, além de campanhas de marketing de comercialização de produtos. Houve ainda a inauguração de mais uma Loja CeArt na Região do Cariri, em Juazeiro do Norte, e a participação em eventos de promoção e comercialização de produtos.





# ACORDO DE RESULTADOS 2022

BALANÇO FINAL DE MONITORAMENTO E AVALIAÇÃO

**SECRETARIA DA PROTEÇÃO SOCIAL, JUSTIÇA,  
CIDADANIA, MULHERES E DIREITOS HUMANOS**

SEAS

## PROGRAMA 361

ENTREGA

### Peça artesanal certificada

**UNIDADE DE MEDIDA**

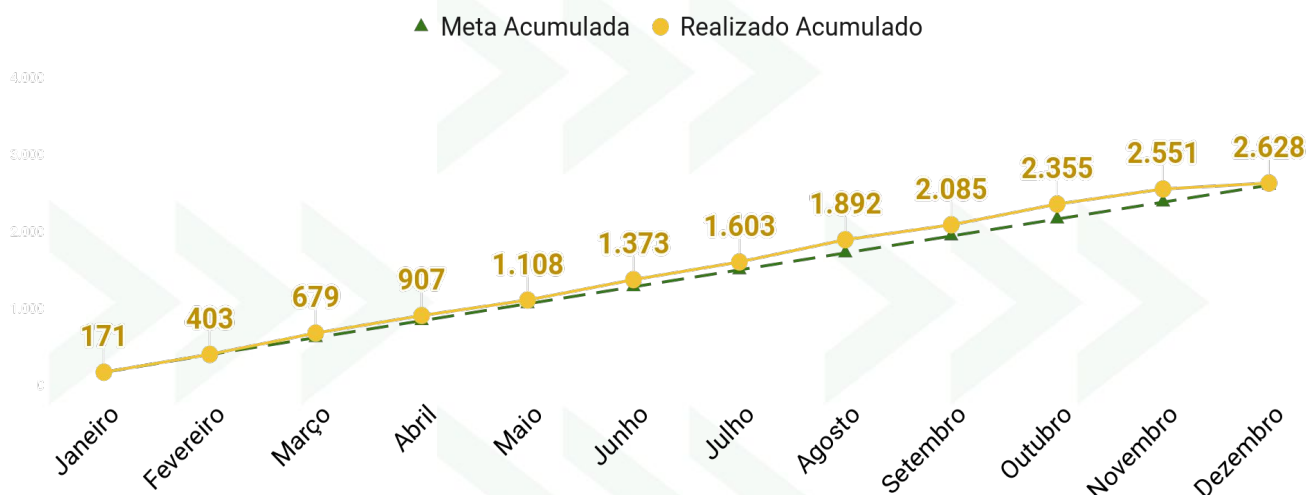
Unidade

**REALIZADO**

2.628

**% META**

101,08%



## ANÁLISE DE EXECUÇÃO DA ENTREGA

Este ano foram certificados 2.628 produtos artesanais e obras de arte popular, ultrapassando a meta em 1,08%. Ao todo, foram contemplados 133 artesãos individuais ou de grupos produtivos de oito regiões de planejamento.





## ACORDO DE RESULTADOS 2022

BALANÇO FINAL DE MONITORAMENTO E AVALIAÇÃO

**SECRETARIA DA PROTEÇÃO SOCIAL, JUSTIÇA,  
CIDADANIA, MULHERES E DIREITOS HUMANOS**

SEAS

### TEMA ESTRATÉGICO 4.4

## EDUCAÇÃO PROFISSIONAL

População com educação profissional de qualidade e inclusiva articulada com as demandas populacionais e com o mundo do trabalho.

### PROGRAMA 442

## QUALIFICA CEARÁ: EDUCAÇÃO PROFISSIONAL PARA O MUNDO DO TRABALHO

Ampliar a oferta de educação profissional em áreas necessárias ao desenvolvimento socioeconômico, alinhada às demandas dos setores produtivos e vocacionais locais e das regiões do Ceará.





# ACORDO DE RESULTADOS 2022

BALANÇO FINAL DE MONITORAMENTO E AVALIAÇÃO

**SECRETARIA DA PROTEÇÃO SOCIAL, JUSTIÇA,  
CIDADANIA, MULHERES E DIREITOS HUMANOS**

SEAS

## PROGRAMA 442

INDICADOR

### Jovens em situação de vulnerabilidade beneficiados com qualificação profissional

UNIDADE DE MEDIDA

Percentual

POLARIDADE

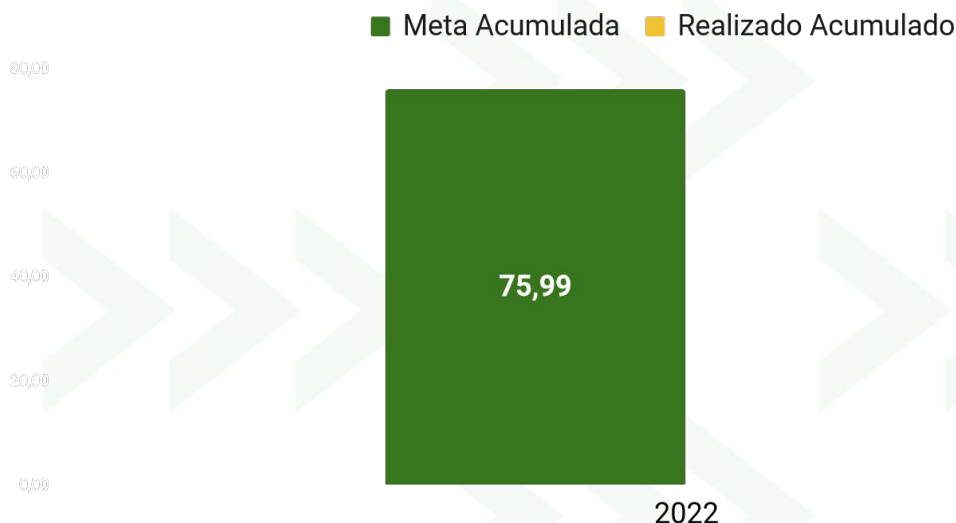
Quanto maior, melhor

REALIZADO

–

% META

–



## ANÁLISE DE DESEMPENHO DO INDICADOR

O indicador não foi acompanhado por problemas com a disponibilidade dos dados.





# ACORDO DE RESULTADOS 2022

BALANÇO FINAL DE MONITORAMENTO E AVALIAÇÃO

**SECRETARIA DA PROTEÇÃO SOCIAL, JUSTIÇA,  
CIDADANIA, MULHERES E DIREITOS HUMANOS**

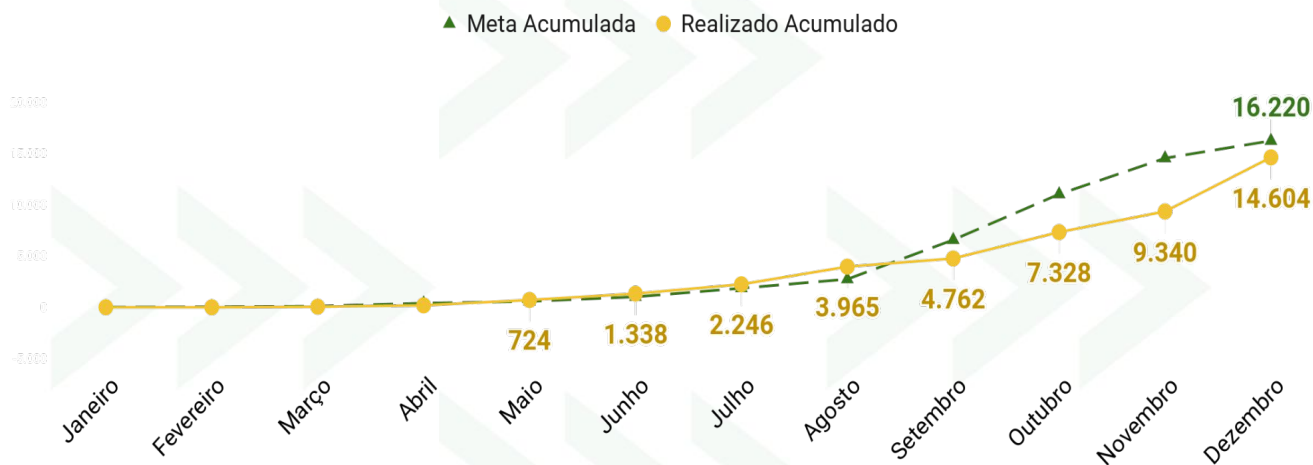
SEAS

## PROGRAMA 442

ENTREGA

### Pessoa em situação de vulnerabilidade capacitada profissionalmente

UNIDADE DE MEDIDA	REALIZADO	% META
Unidade	14.604	90,04%



## ANÁLISE DE EXECUÇÃO DA ENTREGA

Foram qualificados 14.604 pessoas através de Cursos e Oficinas de aperfeiçoamento, as ações de capacitação e qualificação profissional foram realizadas em oito equipamentos, sendo sete Centros de Inclusão Tecnológica e Social (Cits) e um Centro de Profissionalização Inclusiva para Pessoa com Deficiência (Cepid), e promovidos também pelos Programa Criando Oportunidades, Primeiro Passo e pelos Projetos Transformando Vidas e Virando o Jogo.





# ACORDO DE RESULTADOS 2022

## BALANÇO FINAL DE MONITORAMENTO E AVALIAÇÃO

# GLOSSÁRIO

## SOBRE O ACORDO DE RESULTADOS

### ACORDO DE RESULTADOS

Contrato firmado com as secretarias e órgãos vinculados do Estado do Ceará, contendo todos os seus resultados e projetos prioritários para o ano.

### BALANÇO DO ACORDO DE RESULTADOS

Relatório em que se encontram o desempenho dos indicadores e a execução das entregas prioritárias da secretaria naquele ano, como definidos pelo seu Acordo de Resultados.

### RESULTADOS

São os efeitos positivos que o Governo do Estado busca trazer à sociedade por meio de suas ações. São medidos pelo monitoramento de **indicadores**.

### AVALIAÇÃO GERAL DO ACORDO DE RESULTADOS

Avaliação realizada ao final do ano, a qual resulta em cinco notas distintas: nota dos indicadores, nota das entregas, nota financeira, nota do monitoramento e nota da pactuação. Ao final, faz-se uma média ponderada das cinco notas, produzindo a nota geral do Acordo de Resultados. A partir da comparação entre as notas gerais de todas as Secretarias, é elaborado o **Ranking Geral dos Acordos de Resultados**.





# ACORDO DE RESULTADOS 2022

## BALANÇO FINAL DE MONITORAMENTO E AVALIAÇÃO

# GLOSSÁRIO

## SOBRE O ACORDO DE RESULTADOS

### PLANO PLURIANUAL (PPA)

Instrumento de planejamento que estabelece, para cada região do Estado, as diretrizes, objetivos e metas da administração pública estadual durante um período de quatro anos. O PPA declara os compromissos do Governo do Estado com a sociedade e contribui para a execução das políticas públicas e o alcance dos seus resultados. É possível encontrar o **PPA 2020-2023** do Governo do Estado do Ceará [clikando aqui](#).

### LEI DE DIRETRIZES ORÇAMENTÁRIAS (LDO)

Define as metas e prioridades da administração pública estadual para cada ano, orienta a elaboração da Lei Orçamentária Anual (LOA, explicada abaixo), dispõe sobre a política de recursos humanos do Governo do Estado, a dívida pública estadual e quaisquer alterações aos tributos recolhidos junto à sociedade. É possível encontrar a **LDO 2022** do Governo do Estado do Ceará [clikando aqui](#).

### LEI ORÇAMENTÁRIA ANUAL (LOA)

Estima as receitas e fixa as despesas do Governo do Estado para cada ano, assegurando os gastos com o serviço público, com a manutenção e o funcionamento da administração pública, com o pagamento da dívida e recursos para programas e investimentos prioritários necessários ao desenvolvimento sustentável do Estado. É possível encontrar a **LOA 2022** do Governo do Estado do Ceará [clikando aqui](#).



# ACORDO DE RESULTADOS 2022

## BALANÇO FINAL DE MONITORAMENTO E AVALIAÇÃO

# GLOSSÁRIO

## ESTRUTURA DO ACORDO

### PROGRAMA

Os Programas Governamentais fazem parte da estrutura do **Plano Plurianual (PPA)**, organizando as ações governamentais em torno dos problemas que buscam solucionar, das demandas que pretendem atender e/ou das oportunidades que buscam criar ou aproveitar, contribuindo para o desenvolvimento da sociedade cearense.

### OBJETIVO

O objetivo do Programa declara o resultado que o Governo do Estado procura alcançar com a execução das políticas públicas nele reunidas.

### INDICADOR

Medida que permite observar alguma informação ou fenômeno presente na realidade. No Acordo de Resultados, permite que os resultados buscados pelas Secretarias sejam definidos, acompanhados e divulgados.

### ENTREGA

Representam os bens, serviços e equipamentos entregues à sociedade, por meio das ações executadas pelos órgãos do Governo do Estado.



# ACORDO DE RESULTADOS 2022

## BALANÇO FINAL DE MONITORAMENTO E AVALIAÇÃO

# GLOSSÁRIO

## LENDO O BALANÇO

### DESEMPENHO

Análise do conjunto de realizações da secretaria. Pode se referir ao Acordo de Resultados como um todo (**Desempenho Geral**), a um Programa específico (**Desempenho por Programa**), ou individualmente aos **indicadores** e entregas.

### POLARIDADE

Característica exclusiva do **indicador**, que sinaliza se um aumento no dado observado representa um fenômeno real desejável (“Quanto maior, melhor”) ou indesejável (“Quanto menor, melhor”).

### UNIDADE DE MEDIDA

Define como estão sendo contados os resultados dos **indicadores** e a execução das **entregas**, caracterizando e complementando os dados números apresentados. Por exemplo, se o dado informado é “100”, a unidade de medida responde à pergunta “100 o quê?” (100 unidades, 100 por cento, 100 quilômetros, etc.)

### ATÉ 2021

Valor realizado até o final do ano anterior (neste balanço, 2021), ao qual se soma o valor realizado no ano presente (neste balanço, 2022). Sinaliza a continuidade do resultado de um **indicador** ou da execução de uma **entrega**, que se iniciaram em anos anteriores e podem continuar ainda durante os próximos anos.



# ACORDO DE RESULTADOS 2022

## BALANÇO FINAL DE MONITORAMENTO E AVALIAÇÃO

# GLOSSÁRIO

## LENDO O BALANÇO

### META

Previsão feita pela secretaria de quais resultados espera alcançar (no caso dos **indicadores**) ou de quais ações pretende realizar (no caso das **entregas**), durante o ano de vigência do Acordo.

### REALIZADO

Resultados alcançados (no caso dos **indicadores**) ou bens e serviços executados (no caso das **entregas**) pela secretaria durante o ano de vigência do Acordo.

%

**META**

Cálculo em que confere o quanto da meta pactuada pelos órgãos estaduais foi alcançada no ano. No caso dos **indicadores**, a polaridade define como é feito o cálculo:

#### QUANTO MAIOR, MELHOR

$$\frac{(\text{REALIZADO} - \text{ATÉ 2021})}{(\text{META} - \text{ATÉ 2021})} \times 100$$

#### QUANTO MENOR, MELHOR

$$1 - \left( \frac{(\text{REALIZADO} - \text{ATÉ 2021}) - (\text{META} - \text{ATÉ 2021})}{(\text{META} - \text{ATÉ 2021})} \right) \times 100$$



# ACORDO DE RESULTADOS 2022

## BALANÇO FINAL DE MONITORAMENTO E AVALIAÇÃO

# GLOSSÁRIO

## ANÁLISE FINANCEIRA

### COGERF

O Comitê de Gestão por Resultados e Gestão Fiscal (Cogerf), regulamentado pelo [Decreto Nº 32.169, de 22 de março de 2017](#), é responsável por assessorar a Governadora do Estado, bem como definir diretrizes e estabelecer medidas a serem seguidas pelos órgãos públicos estaduais. Seus principais objetivos são garantir o equilíbrio financeiro sustentável do Governo do Estado e promover a orientação para resultados na administração pública estadual. É composto pela Secretaria do Planejamento e Gestão do Estado do Ceará (Seplag-CE), pela Secretaria da Fazenda do Estado do Ceará (Sefaz-CE), pela Casa Civil do Estado do Ceará, pela Procuradoria Geral do Estado do Ceará (PGE-CE) e pela Controladoria e Ouvidoria Geral do Estado do Ceará (CGE-CE).

### LIMITE FINANCEIRO

Quantia definida pelo Cogerf que representa um limite máximo para a realização de algumas despesas pelos órgãos públicos estaduais. A deliberação de limites financeiros é um instrumento da gestão financeira do Governo do Estado, a qual visa garantir sua sustentabilidade fiscal.

### EMPENHADO

Quantia reservada pelo Governo do Estado para o pagamento de bens e serviços necessários para a realização das entregas. O pagamento dos valores empenhados é efetivado quando se entregam os bens ou se concluem os serviços contratados.



# **CEARÁ**

## **GOVERNO DO ESTADO**

**SECRETARIA DO  
PLANEJAMENTO E GESTÃO**