



CEARÁ
GOVERNO DO ESTADO
SECRETARIA DO
PLANEJAMENTO E GESTÃO



Monitoramento da ação governamental Janeiro a Dezembro 2022

APRESENTAÇÃO

Além de sua óbvia natureza pública, esta publicação atende a uma necessidade social e ao princípio constitucional da transparência pública. Não basta a um governo realizar seu planejamento, executar ações finalísticas e investimentos. É indispensável que cada etapa deste processo seja monitorada, de forma a permitir os ajustes necessários para a consecução dos objetivos propostos, bem como garantir a socialização da informação pública, de forma simples e acessível à sociedade.

Desta forma e, em consonância com a legislação vigente, este relatório apresenta o monitoramento realizado pela Secretaria do Planejamento e Gestão - Seplag, referente ao período janeiro-agosto/2022, contemplando, inicialmente, uma visão geral, seguido pela apresentação do resultado do monitoramento das ações de governo presentes no Plano Plurianual (PPA) 2020-2023, sendo realizado por meio do Sistema Integrado de Monitoramento e Avaliação (Sima) e pelos Acordos de Resultados.

A elaboração do referido relatório de monitoramento, encontra-se estruturada com o objetivo de dar maior densidade aos relatos das secretarias setoriais, focalizando os seguintes pontos: abordagem da execução orçamentária; monitoramento dos Acordos de Resultados, com ênfase para as entregas e visão acerca da evolução dos indicadores; monitoramento dos programas por Eixo Estratégico de Governo, contendo a síntese dos resultados.

Por fim, o propósito é registrar, sob diversos pontos de vista, o desenvolvimento dos programas e estratégias implementadas no período e, de certo modo, demonstrar o esforço do governo em melhorar as práticas de Monitoramento e Avaliação (M&A) focadas em aspectos diretamente relacionados com o ambiente institucional do setor público na árdua tarefa de fortalecer a cultura de Gestão para Resultados (GpR).

SUMÁRIO

Panorama do PPA 2020-2023 - Janeiro-Dezembro	4
Visão Geral	5
Execução Orçamentária	6
Monitoramento da Ação de Governo	10
Acordos de Resultados	12
Monitoramento dos Programas por Eixo	27
Considerações Gerais	28
Ceará da Gestão Democrática para Resultados	30
Ceará Acolhedor	48
Ceará de Oportunidades	68
Ceará do Conhecimento	93
Ceará Pacífico	117
Ceará Saudável	130
Ceará Sustentável	142

PANORAMA DO PPA
2020-2023
Janeiro a Dezembro

VISÃO GERAL DO PPA

O Plano Plurianual (PPA) é o instrumento de planejamento governamental que estabelece, de forma regionalizada, as diretrizes, objetivos e metas da Administração Pública do Estado do Ceará.

O PPA 2020-2023 está organizado em três dimensões, interligadas e escalonadas de modo a expressar, do nível estratégico ao operacional, os compromissos pactuados com a sociedade, bem como as estratégias que serão adotadas para o alcance dos resultados esperados.

Base Estratégica: composta pelos (i) Eixos Governamentais de Atuação Intersetorial, seus resultados estratégicos e indicadores; e (ii) Temas Estratégicos, seus resultados temáticos e indicadores.

- Base Tática: conhecida também como Base Programática, é composta pelos Programas com seus objetivos e indicadores; e iniciativas e entregas

- Base Operacional: esta é a base conectada diretamente com a Lei Orçamentária Anual, no tocante às ações que necessitam de recursos financeiros registrados no orçamento público.



EXECUÇÃO ORÇAMENTÁRIA (JANEIRO-DEZEMBRO 2022)



O **Orçamento Público** é um instrumento legal que o ente público usa para organizar os recursos financeiros a fim de **implementar os programas e ações** por meio dos quais se executam as políticas públicas. Nele é apresentada as despesas da administração pública em equilíbrio com as receitas previstas para serem arrecadadas.

R\$ 38.152.306.306,98

Orçamento 2022



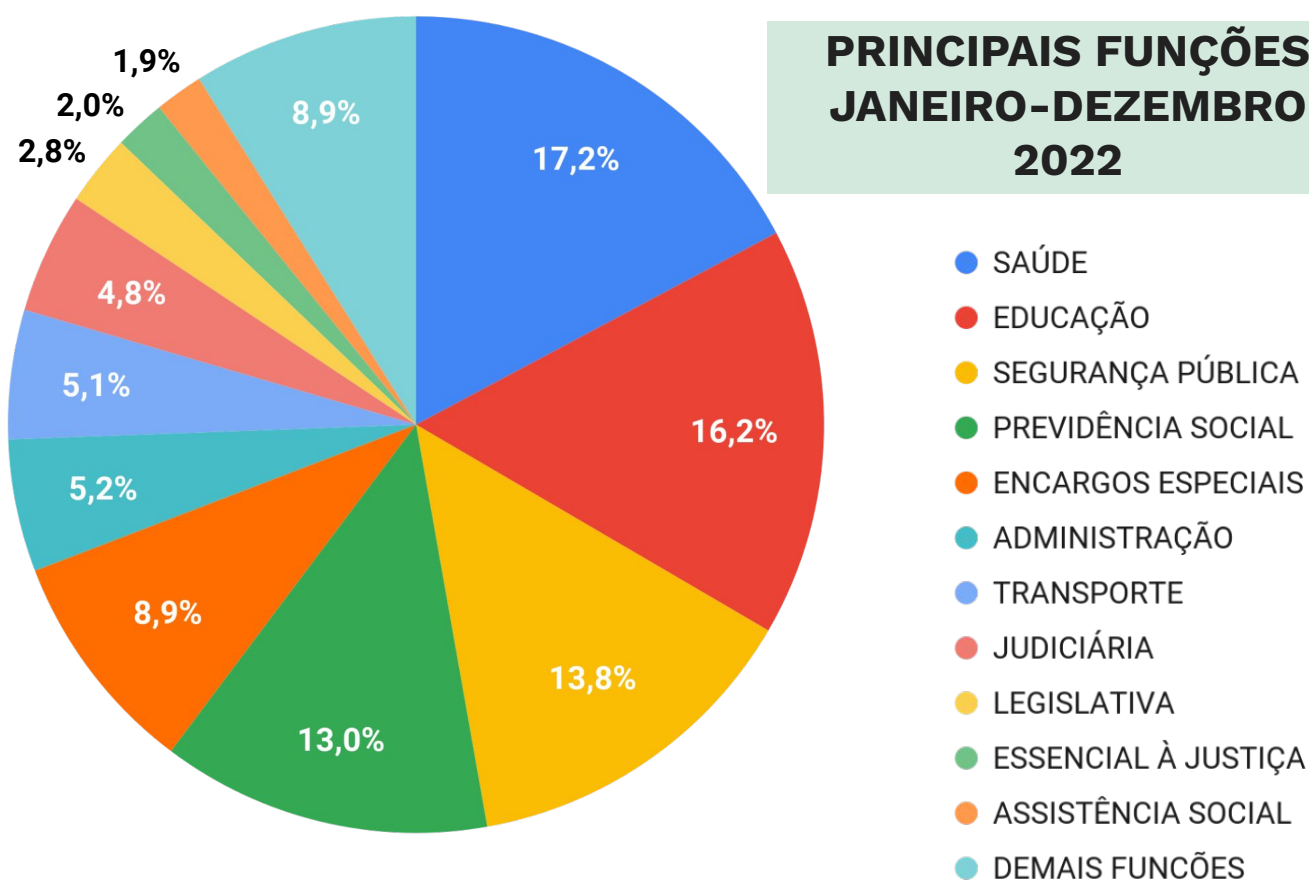
R\$ 34.591.952.851,53

Executado

EXECUÇÃO ORÇAMENTÁRIA

Os recursos financeiros são distribuídos em grandes áreas de atuação denominadas **Funções** a fim de traduzir as ações governamentais.

Execução orçamentária por função



SAÚDE



EDUCAÇÃO



**SEGURANÇA
PÚBLICA**



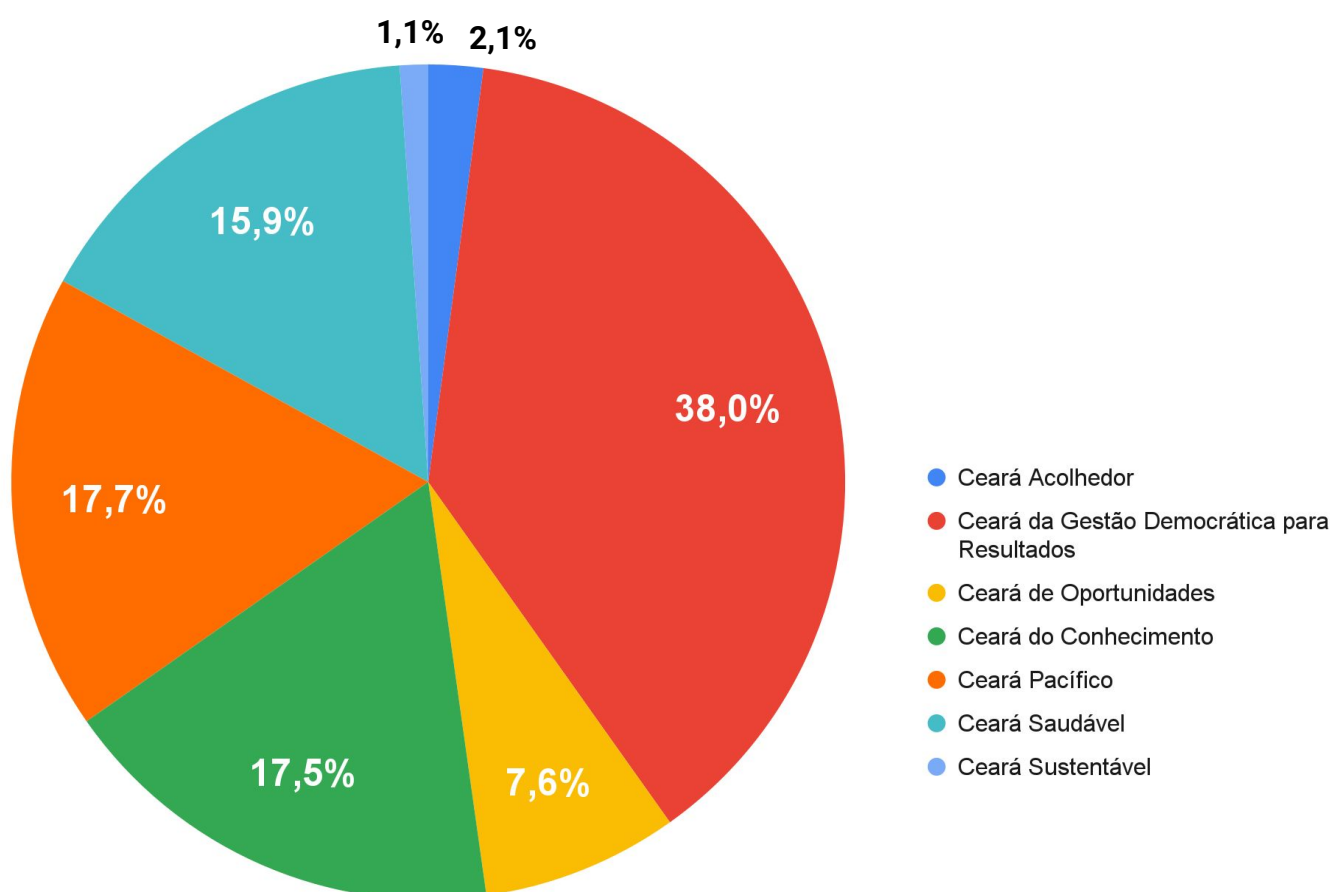
48,9% dos recursos aplicados de Janeiro a Dezembro de **2022**

EXECUÇÃO ORÇAMENTÁRIA

É possível também visualizar a execução orçamentária pelos eixos de governamentais de atuação, conforme tabela e gráfico abaixo:

Eixo	Lei + Créditos	Empenhado	% Execução Orçamentária
Ceará Acolhedor	832.573.236,22	732.559.502,51	87,99%
Ceará da Gestão Democrática para Resultados	13.765.712.420,35	13.158.717.875,10	95,59%
Ceará de Oportunidades	3.390.760.513,53	2.633.100.551,63	77,66%
Ceará do Conhecimento	6.353.730.403,44	6.059.708.382,67	95,37%
Ceará Pacífico	6.285.012.178,42	6.125.194.406,51	97,46%
Ceará Saudável	6.689.006.909,64	5.503.567.078,46	82,28%
Ceará Sustentável	835.510.645,38	379.105.054,65	45,37%
Total	38.152.306.306,98	34.591.952.851,53	90,67%

Execução orçamentária por Eixo Estratégico de Governo



VISÃO GERAL DO PPA

PRINCIPAIS INVESTIMENTOS REALIZADOS NO PERÍODO (JANEIRO-DEZEMBRO)

<p>Modernização Tecnológica do Estado do Ceará - PROMOTEC II R\$ 68.530.918,70</p>		<p>EDUCAÇÃO</p> 
<p>Aquisição de unidades de dispositivos móveis portáteis do tipo tablet. R\$ 88.300.624,00</p>	<p>Pacto pela aprendizagem nos Municípios do Estado do Ceará. R\$ 65.635.874,47</p>	
<p>Seleção e contratação de professores para atuarem nas disciplinas do ensino médio integrado à educação profissional. R\$ 119.999.999,98</p>		
<p>SAÚDE</p> 	<p>Construção do Hospital Universitário do Ceará R\$ 168.944.013,88</p>	
	<p>Reforço das ações de assistência farmacêutica e medicamentos nas redes de atenção à saúde do Estado do Ceará. R\$ 110.102.742,37</p>	
<p> GESTÃO FISCAL</p>	<p>ASSISTÊNCIA SOCIAL</p>	
	<p>Automação da Fiscalização de Mercadorias em Trânsito R\$ 77.040.188,85</p>	<p>Cartão Mais Infância Ceará R\$ 179.355.306,21</p> 
<p>Conservação Rotineira das Rodovias Pavimentadas e Não Pavimentadas do Estado do Ceará (DER 132) R\$ 229.027.329,14</p>		<p>INFRAESTRUTURA E MOBILIDADE</p> 
<p>Programa Sinalize - serviço de recuperação, pavimentação e sinalização de vias de trânsito urbano e rodoviários R\$ 103.434.884,69</p>		
<p>Programa de recuperação de estradas do Ceará - segunda etapa R\$ 224.612.620,99</p>		

MONITORAMENTO DA AÇÃO DE GOVERNO

O processo de Monitoramento do PPA 2020-2023 é coordenado no Estado pela Secretaria do Planejamento e Gestão, que, por meio do Sistema Integrado de Monitoramento e Avaliação (Sima), alimentado, a cada quadrimestre, pelos órgãos e instituições públicas, responsáveis pelo desenvolvimento das diversas políticas públicas no Estado, de forma a produzir informações que possam ser subsídios para tomadas de decisão, seja na correção de desvios de execução, na melhoria da alocação dos recursos, alterações de metas ou na adequação da utilização dos insumos disponíveis, facilitando o alcance dos resultados almejados.

Complementar a este processo a Seplag também coordena e monitora o Acordo de Resultados, proveniente do modelo de Gestão para Resultados (GpR-CE, Decreto estadual Nº 32.216, de 8 de maio de 2017), que traz o planejamento a curto prazo como forma de acompanhar mais diretamente os programas, iniciativas e entregas governamentais prioritárias que compõem os instrumentos legais de planejamento (PPA, LDO e LOA), em especial o anexo de metas prioritárias da LDO.

Diante do exposto acima, faz-se importante esclarecer algumas questões e deixar claro a metodologia deste processo nas duas ferramentas acima citadas.

- Sistema Integrado de Monitoramento e Avaliação (Sima) – O monitoramento do PPA é realizado quadrimestralmente, com foco na base programática (programa e seus indicadores e entregas). Após a análise da Seplag, as informações são sistematizadas no presente relatório.
- Acordo de Resultados (AR) – O monitoramento dos Acordos de Resultados são realizados mensalmente, com análises de desempenho e identificação de problemas. As informações repassadas são sistematizadas em relatórios mensais e enviadas para as/os gestoras/es das secretarias e órgãos pactuantes.


ACORDO DE RESULTADOS

Contextualização

O **Acordo de Resultados (AR)**, é um instrumento de **pactuação de compromissos**, que reúne objetivos, resultados e entregas prioritárias do Governo do Estado para o ano vigente. Firmam compromissos no AR: a Governadora, os/as dirigentes das secretarias intervenientes (Seplag-CE e Sefaz-CE) e os/as dirigentes das secretarias estaduais e seus órgãos vinculados.

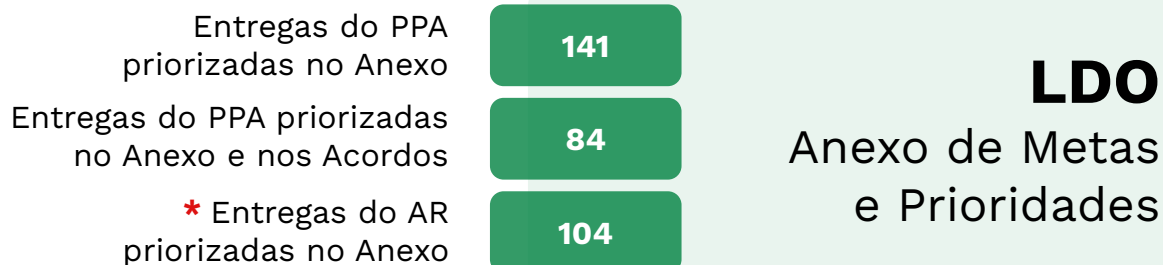
À pactuação, segue processos cuidadosos e constantes de **monitoramento e avaliação**, conduzidos mensalmente pela Coordenadoria de Planejamento e Gestão para Resultados (Cpger), da Seplag-CE. Busca-se, assim, manter uma atenção constante, mensalmente os órgãos, alimentam as planilhas de monitoramento, e contribuir para não só, com a construção e qualificação dos sistemas internos de coleta de dados e informações, fortalecendo a promoção de uma gestão pública baseada em evidências, como no processo de ajustes e tomadas de decisões no que se refere às entregas pactuadas.

O Acordo de Resultados, em 2022, foi assinado por 16 órgãos, envolvendo diversas políticas públicas, totalizando todas as pactuações na composição apresentada na figura a seguir:



* As **Entregas no AR** são resultado direto do detalhamento de Entregas previstas no PPA. Ocasionalmente, uma Entrega do PPA é detalhada em mais de uma Entrega no AR, podendo resultar em um maior quantitativo de Entregas no AR.

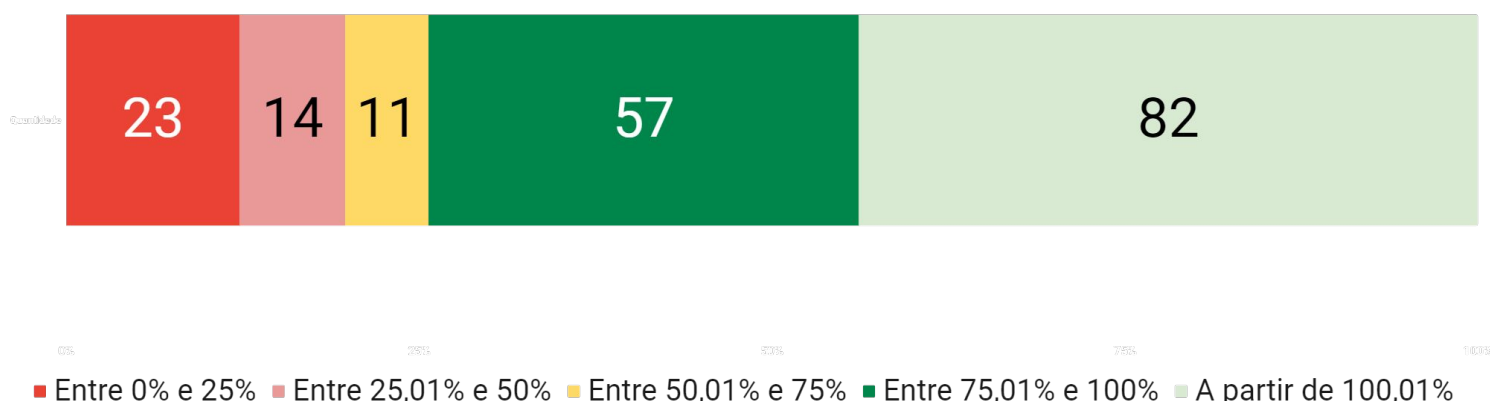
ACORDO DE RESULTADOS



O percentual representa quantas das Entregas do PPA priorizadas no **Anexo de Metas e Prioridades** da LDO 2022 (promulgada em julho de 2021) também foram priorizadas durante a elaboração dos **Acordos de Resultados** (entre fevereiro e abril de 2022).

Desempenho das Entregas

Percentual de Execução da Meta Física JANEIRO A DEZEMBRO, 2022

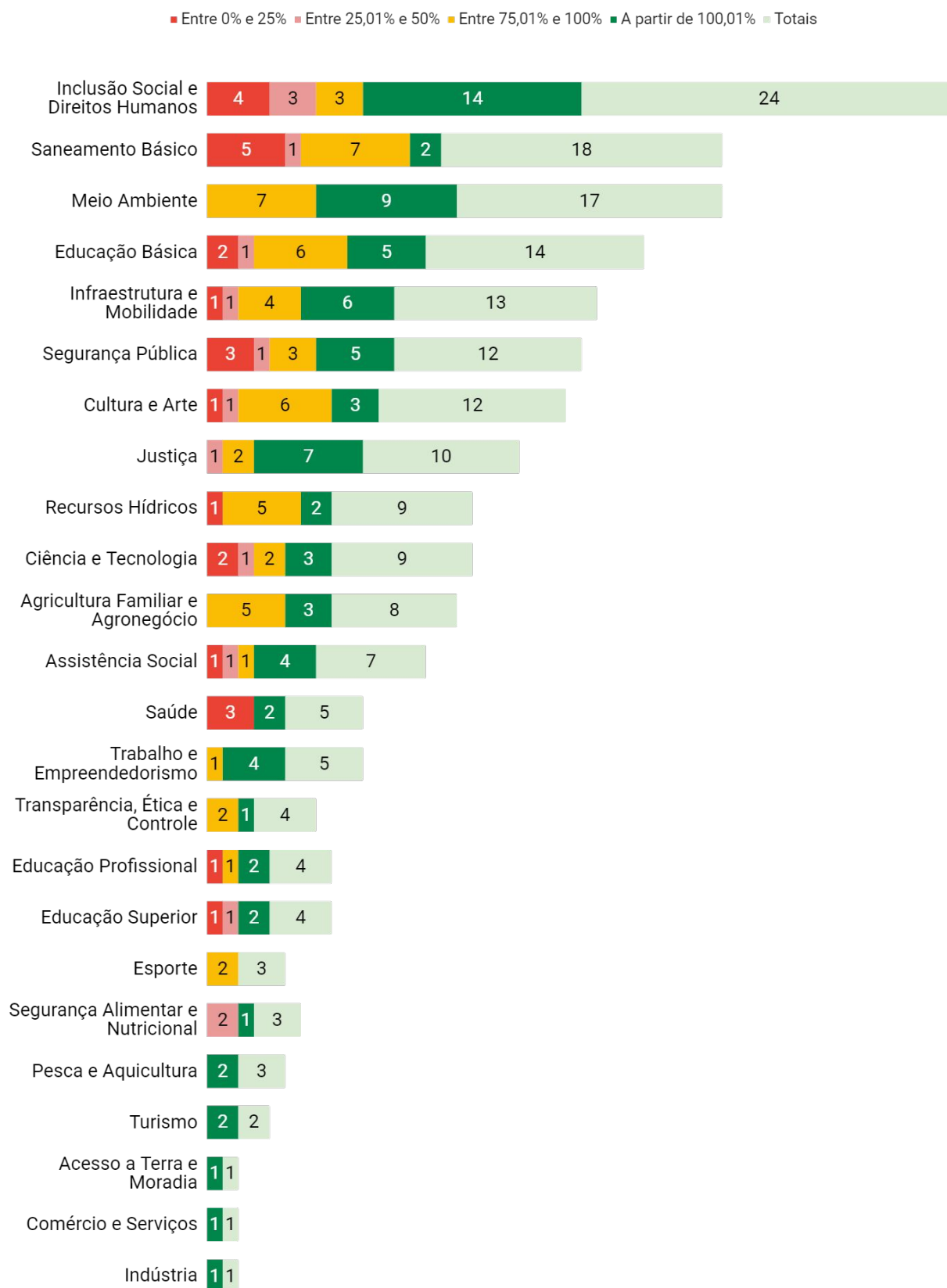


* As **Entregas no AR** são resultado direto do detalhamento de Entregas previstas no PPA. Ocasionalmente, uma Entrega do PPA é detalhada em mais de uma Entrega no AR, podendo resultar em um maior quantitativo de Entregas no AR.

ACORDO DE RESULTADOS

Desempenho das entregas

Percentual de execução da Meta Física POR TEMAS ESTRATÉGICOS*



ACORDO DE RESULTADOS

Principais Entregas

PROGRAMA MAIS INFÂNCIA CEARÁ

32 Brinquedopraças
64 Brinquedocreches

Totalizando **96 espaços lúdicos** voltados para o desenvolvimento infantil, instalados em **76 municípios** e beneficiando **385.199 pessoas**.



Implantação de **23 Centros de Educação Infantil (CEIs)**.



Implantação de **3 Praças Mais Infância**.



ACORDO DE RESULTADOS

Principais Entregas

CARTÃO MAIS INFÂNCIA

150.000 famílias em situação de extrema pobreza, com crianças de 0 a 6 anos, estão sendo atendidas com transferência de renda.

Evolução das famílias beneficiadas pelo Cartão Mais Infância 2019-2022



RESULTADO PRIORITÁRIO



52,10%

das famílias com crianças de 0 até 5 anos e 11 meses, em situação de extrema pobreza beneficiadas com



R\$ 100,00

por mês, por família

ACORDO DE RESULTADOS

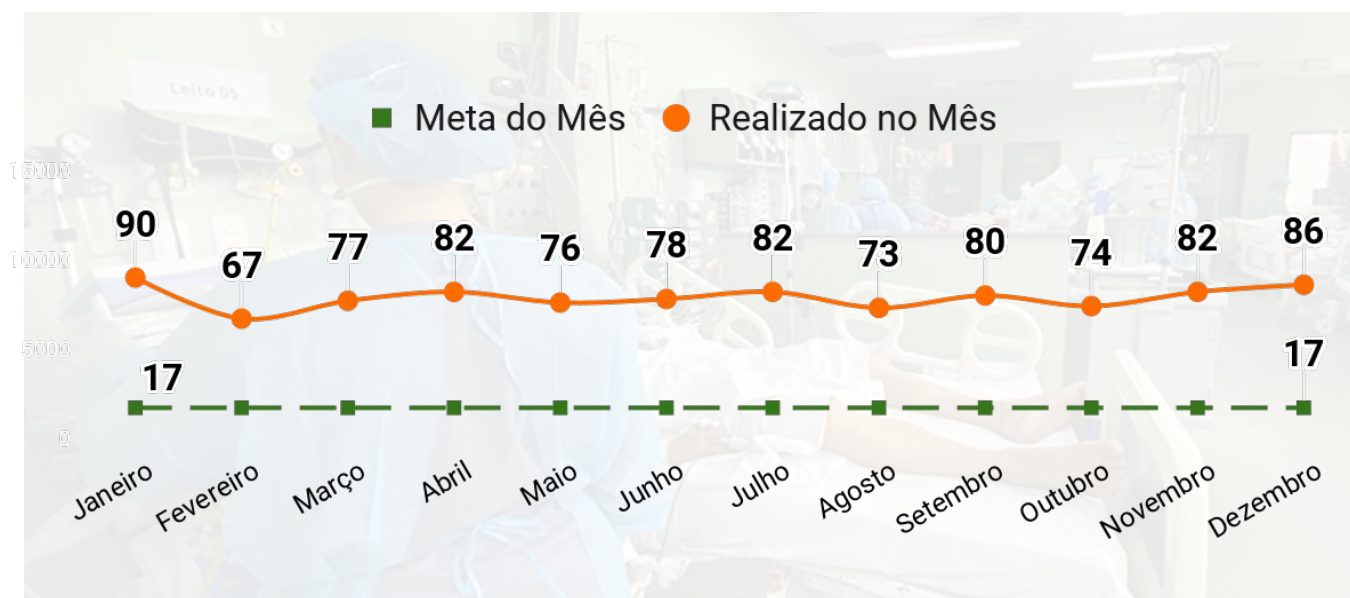
Principais Entregas

SAÚDE

RESULTADO PRIORITÁRIO

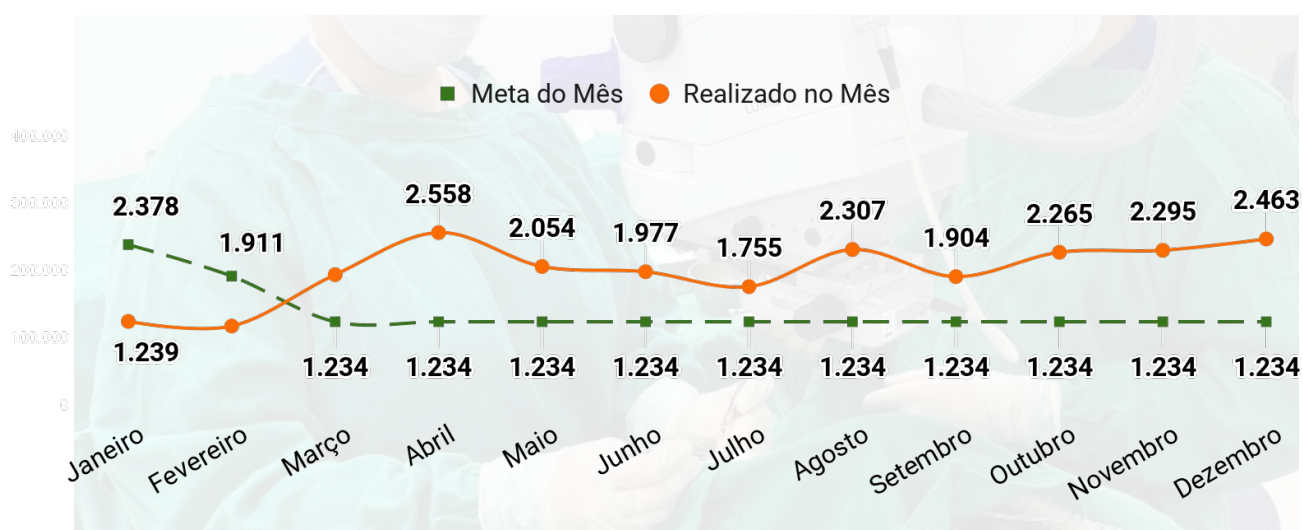
TEMPO MÉDIO DE ESPERA POR INTERNAÇÃO PARA CIRURGIA ELETIVA

EM DIAS



O **tempo médio de espera por internação para cirurgia eletiva** na rede pública hospitalar alcançou, em dezembro, **79 dias**. A meta final para 2022, de **17 dias**, resultado equivaie ao alcançado no ano passado, mas que para o ano exige a necessidade de esforço adicional, mediante a retomada da realização de cirurgias eletivas, antes suspensas devido a pandemia Covid-19. Entre janeiro e agosto já foram realizados **23.920 procedimentos**, porém o quantitativo ainda é insuficiente para o alcance da redução de tempo médio de espera por cirurgia.

Cirurgias eletivas realizadas na rede pública estadual JANEIRO A AGOSTO, 2022



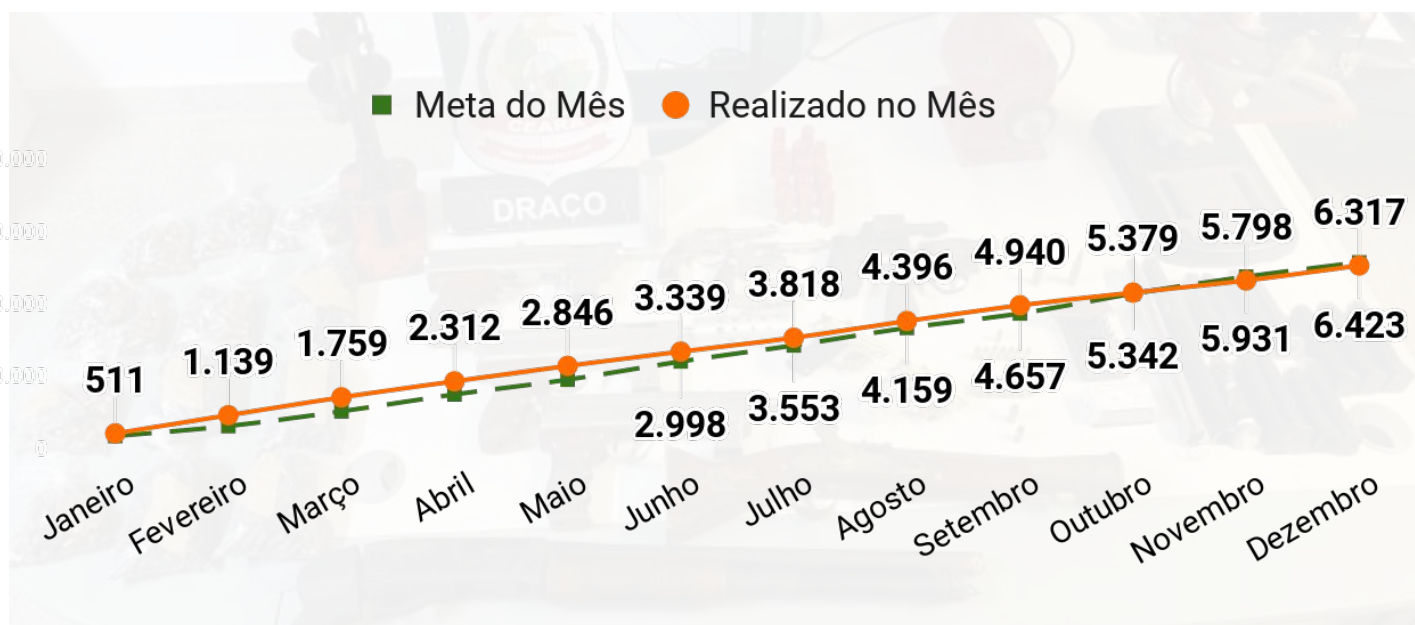
ACORDO DE RESULTADOS

Principais Entregas

SEGURANÇA PÚBLICA

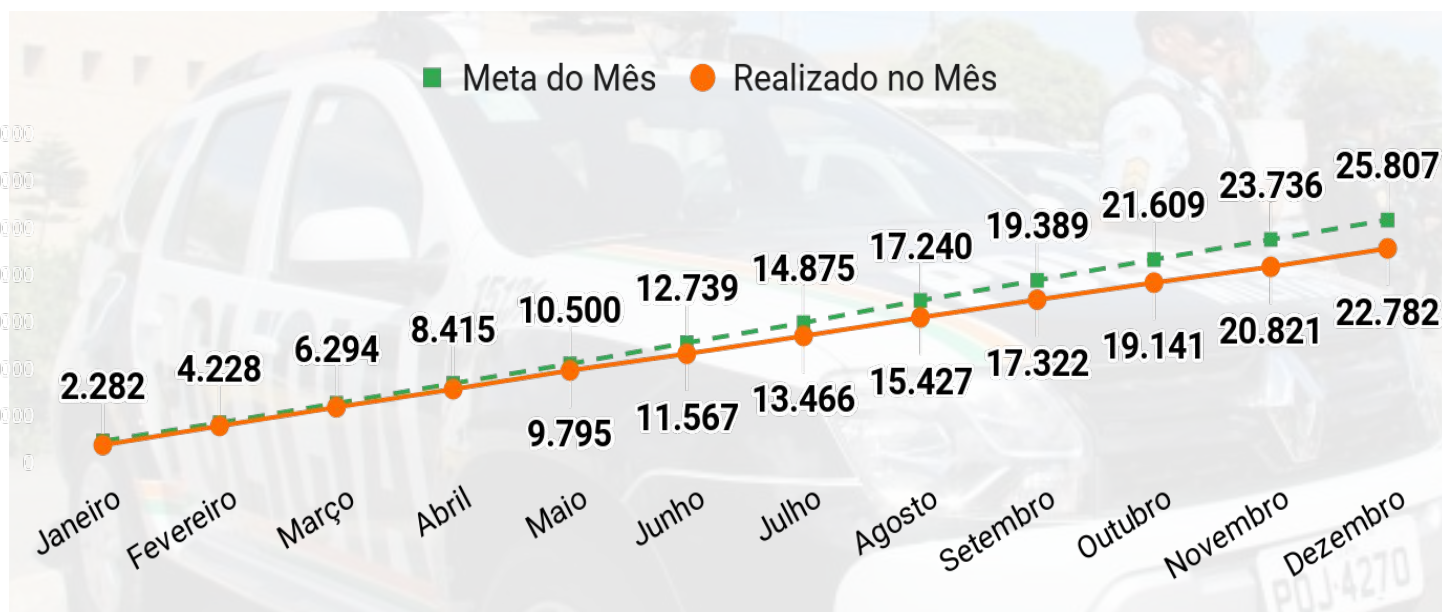
RESULTADO PRIORITÁRIO

ARMAS DE FOGO APREENDIDAS NO ESTADO DO CEARÁ



RESULTADO PRIORITÁRIO

AUTUADOS EM FLAGRANTE POR CRIMES NO ESTADO DO CEARÁ




ACORDO DE RESULTADOS

Principais Entregas

SEGURANÇA PÚBLICA

Implantação de **16 unidades do Batalhão de Policiamento de Rondas e Ações Intensivas e Ostensivas (BPRaio)**, acompanhadas da instalação de **sistemas de videomonitoramento**, reforçando a atuação das forças de segurança pública.



3.253 profissionais ingressantes formados, concludentes dos cursos de Formação Profissional para a Carreira de Praças do Corpo de Bombeiros Militar do Ceará; Formação Profissional para Perito Criminal; Perito Legista; Médico Perito Legista; Auxiliar de Perícia; Formação Profissional para Inspetor da Polícia Civil; Escrivão de Polícia Civil e Formação de Soldados Policiais Militares - CFSD/PM.



4.524 profissionais do sistema de Segurança Pública capacitados.



13 turmas do Curso Especial de Policiamento com Motocicletas
38 turmas do Curso de Nivelamento de Armamento e Tiro com Pistola para PCCE,
4 turmas do Curso de Operações de Prevenção e Apoio às Comunidades - COPAC,
3 turmas Curso de Operações de Inteligência - COI

ACORDO DE RESULTADOS

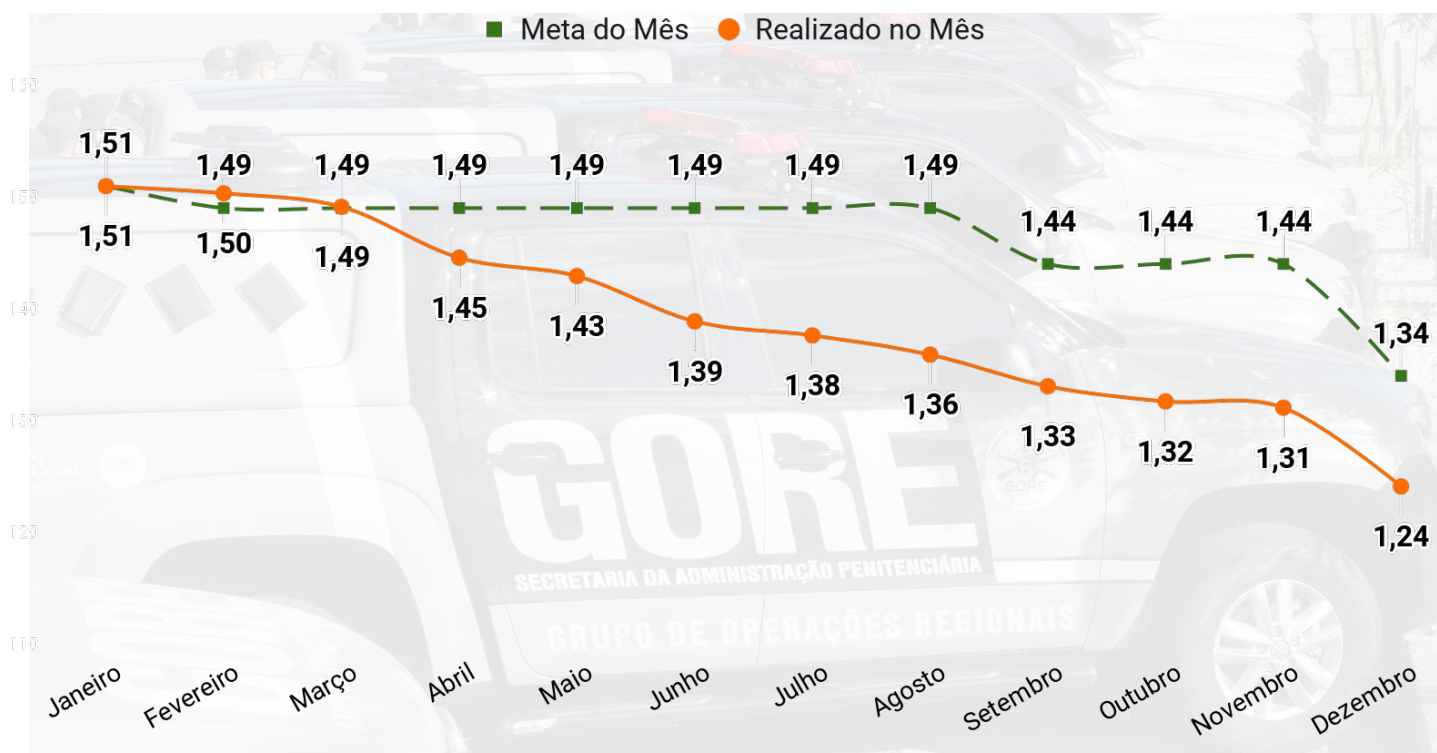
Principais Entregas

SISTEMA PENITENCIÁRIO

9.840 pessoas na condição de réus receberam **medidas cautelares e acompanhamento**, enquanto **3.703** pessoas condenadas receberam **penas alternativas à prisão**.

RESULTADO PRIORITÁRIO

TAXA DE OCUPAÇÃO DE VAGAS MASCULINAS NO SISTEMA PENITENCIÁRIO EM PRESOS POR VAGA



As entregas representam um conjunto de ações que visam **reduzir a população carcerária** do Estado, como observado pela evolução da **taxa de ocupação de vagas masculinas no Sistema Penitenciário cearense**. No mês de dezembro, viu-se reduzido para **1,24 preso por vaga** – uma **redução de 0,12 preso/vaga** em comparação com o mês de agosto (1,36 preso/vaga).

ACORDO DE RESULTADOS

Principais Entregas

CINTURÃO DAS ÁGUAS DO CEARÁ (CAC)



2,37 Km de canais, sifões, tubulações e túneis foram construídos no **Trecho 1**. A obra tem como principal objetivo aduzir as vazões transpostas do Rio São Francisco e distribuir em regiões hidrográficas do Ceará. A implementação do Trecho 1 foi dividido em 5 lotes, com a seguinte situação atual (agosto/2022):

Lote 1 Com 38,543 Km de canais, sifões e túneis, interceptando os municípios de Jati, Porteiras e Brejo Santo, **100% concluído**;

Lote 2 Com 37,537 Km de canais, sifões e túneis, interceptando os municípios de Brejo Santo, Abaiara, Missão Velha e Barbalha, com 99,60% de execução;

Lote 3 Com 36,138 Km de canais, sifões e túneis, interceptando os municípios de Barbalha e Crato, com 46,48% de execução;

Lote 4 Com 36,138 Km de canais, sifões e túneis, interceptando os municípios de Crato e Nova Olinda, com 27,39% de execução;

Lote 5 Composto pelos túneis existentes nos lotes 1, 2, 3 e 4, **100% concluído**;

Trecho I 90,23 Km de 145,3 Km (**73,94%** de execução.)

ACORDO DE RESULTADOS

Principais Entregas



6.508 Títulos de Domínio foram entregues, beneficiando com **regularização fundiária** agricultores e agricultoras cearenses em 113 municípios.

169.193 agricultores foram atendidos com assistência técnica, sendo **30.029 produtores e produtoras rurais** acompanhados de forma contínua e sistemática.

Foram distribuídos **571.700,90 Kg de alimentos**, beneficiando 71.753 pessoas, em insegurança alimentar e nutricional, em 60 municípios, beneficiando 281 agricultores familiares. Também foram distribuídos **3.374.812 litros de leite** em 150 municípios beneficiando 55.945 pessoas em 1.901 entidades.



Implantação de 32 **Sistemas de Abastecimento de Água** nos municípios de General Sampaio, Independência, Mauriti, Crateús, Canindé, Iguatú, Canindé, Santana do Acaraú, Jaguaruana, Chorozinho, Cascavel, Quiterianopolis e Tabuleiro do Norte, **beneficiando 14.480 pessoas.**



ACORDO DE RESULTADOS

Principais Entregas

PROGRAMA AUXÍLIO CATADOR

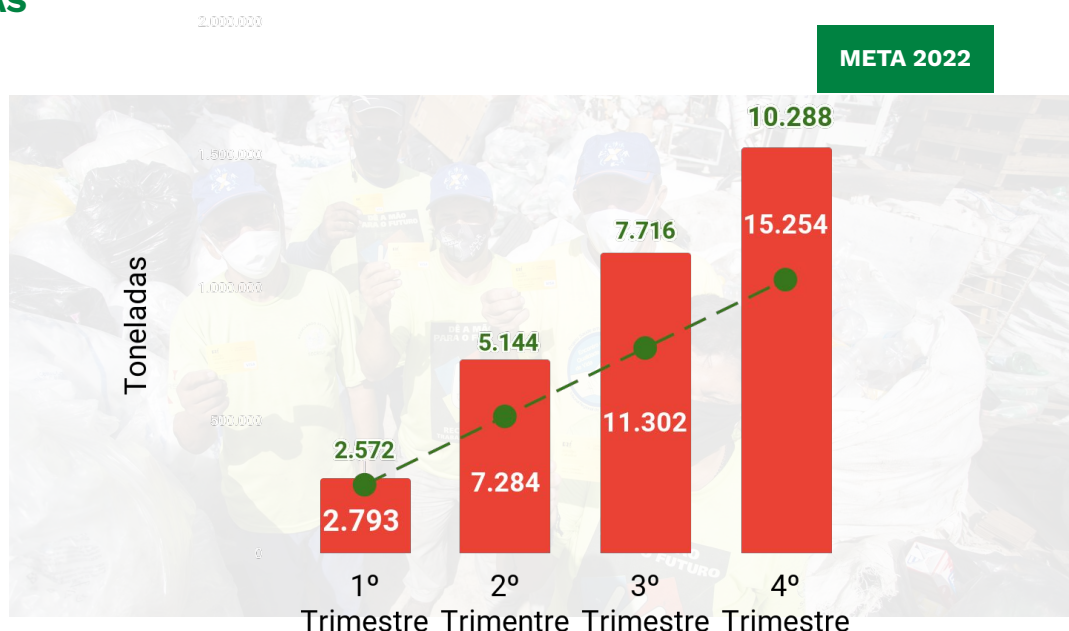


2.628 catadores e catadoras foram beneficiados, em média*, com a **Bolsa Auxílio Catador**.

Valor mensal de
R\$ 500,00

RESULTADO PRIORITÁRIO

MATERIAIS RECICLÁVEIS COLETADOS POR CATADORES EM TONELADAS

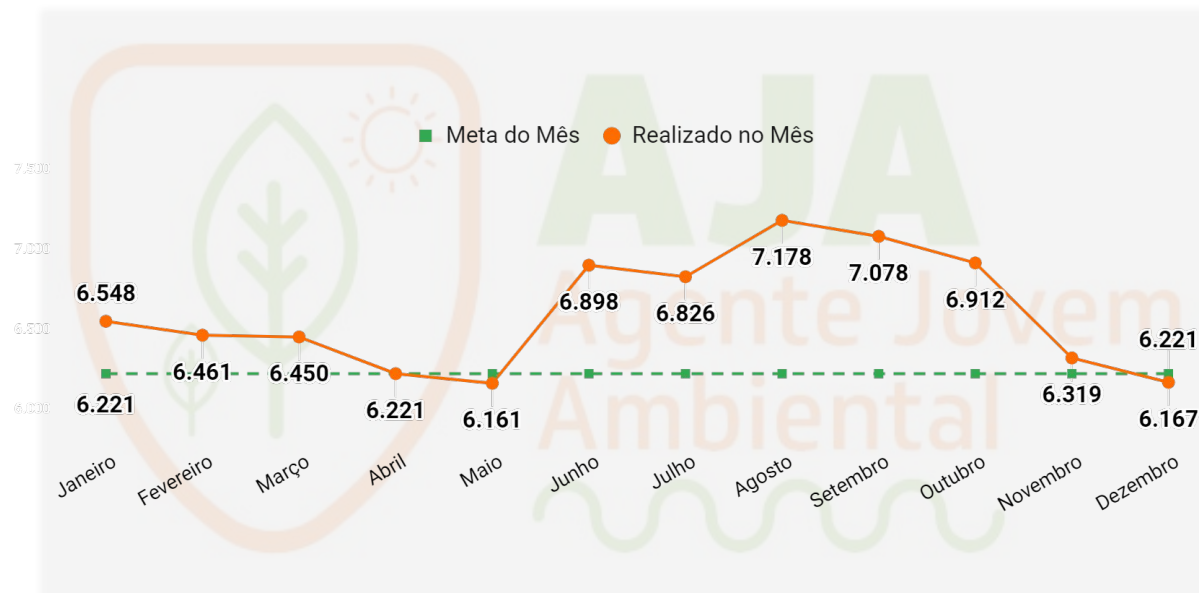


* Número médio de material coletados pelos catadores e catadoras, entre janeiro e dezembro.

ACORDO DE RESULTADOS

Principais Entregas

PROGRAMA AGENTE JOVEM AMBIENTAL



Uma média de **6.602 jovens em situação de vulnerabilidade social** foram beneficiados com a **Programa Agente Jovem Ambiental** na atuação em projetos socioambientais



De janeiro a dezembro, foram implantadas **6 Unidades de Conservação**.

Área de Proteção Ambiental (APA) do Horto de Padre Cícero - Juazeiro do Norte



Área de Proteção Ambiental (APA) Berçários da Vida Marinha - Icapuí



ACORDO DE RESULTADOS

Principais Entregas

REQUALIFICAÇÃO URBANA

Requalificação urbana do **Parque Lagoa da Fazenda**.



Reforma do Mercado Público, galpão, praça e castelo d'água no município de **Redenção**.



Reforma do Terminal Rodoviário do município de **Brejo Santo**.



Construção do Passeio Público no município de **Monsenhor Tabosa**.



Urbanização do **Parque Sinhá Sabóia** no município de **Sobral**.



Ao todo, as obras representaram

116. 557,32 m²

de espaço urbano requalificado

ACORDO DE RESULTADOS

Principais Entregas

Foram atraídos **21 novos empreendimentos de comércio, serviços e inovação** nos setores de comércio, atacarejo e logística, atraindo investimentos previstos na ordem de aproximadamente **R\$ 709.229.271,83 milhões nas áreas de comércio e serviço**, valor **75% maior do que** o atraído ano passado.



34.704 microempreendedores e microempreendedoras foram beneficiados com a concessão de microcrédito subsidiado por meio do programa **Ceará Credi**, aplicando na carteira de crédito mais de **R\$ 85.873.319,10 milhões**.

Inauguração do **Complexo Cultural Estação das Artes**, no qual conta com os seguintes equipamentos e espaços: Gare, Mercado gastronômico AlimentaCE, Pinacoteca do Estado, Museu Ferroviário e Centro de Design.



Foram entregues **10 Centrais Municipais de Reciclagem (CRM)** nos municípios de Meruoca, Pires Ferreira, Graça, Frecheirinha, Groaíras, Pacujá, Coreaú, Varjota e Reriutaba. Em agosto foi entregue a Central Municipal de Reciclagem de **Santana do Acaraú**.

Com isso, **13 municípios cearenses (7,07%)** contam com **CRM**.

MONITORAMENTO DOS PROGRAMAS POR EIXO

CONSIDERAÇÕES GERAIS

1. A execução orçamentária de alguns programas, principalmente voltados para o desenvolvimento econômico, saneamento básico e energias, foi baixa, devido os recursos serem executados por **empresas estatais não dependentes** (exemplo: Cagece, Adece, Cegás etc) e, esta execução não é contabilizada pelos sistemas corporativos do Governo do Estado.
2. Os **três programas finalísticos** com **maior volume de recursos empenhados (executados)** no período de janeiro a agosto são das áreas de **Saúde** (Atenção à Saúde Perto do Cidadão), **Segurança Pública** (Segurança Pública Integrada com a Sociedade) e **Educação** (Desenvolvimento do Ensino Médio). O alto valor se dá principalmente para a manutenção e construção de escolas, manutenção e estruturação de unidades de saúde e de segurança pública.
3. **Sete programas** não tiveram **execução orçamentária** (0,00%) no período (detalhados na tabela a seguir).

CONSIDERAÇÕES GERAIS

Programas sem execução orçamentária no 1º quadrimestre.

PROGRAMA	OBSERVAÇÕES
723 - CEARÁ DA PROTEÇÃO E BEM ESTAR ANIMAL	As entregas que necessitavam de recurso financeiro não foram executadas no período.
134 - INSTITUCIONALIZAÇÃO E DESENVOLVIMENTO DE POLÍTICAS PÚBLICAS PARA A JUVENTUDE	Programa não monitorado pelo Órgão Gestor (Sejuv)
243 - MODERNIZAÇÃO DA GESTÃO CORPORATIVA	Houve execução física porém em entregas que não necessitam de recursos financeiros para serem executadas.
253 - FOMENTO À ÉTICA E À INTEGRIDADE	As entregas deste programa não necessitam de recursos financeiros para serem executadas, porém teve planejamento orçamentário pelo órgão gestor (30.000,00).
351 - DESENVOLVIMENTO SUSTENTÁVEL E INTEGRADO DA PESCA E AQUICULTURA	Sem execução orçamentária, pois os recursos são oriundos de recursos próprios da Adece. (explicação item 1 da página anterior).
364 - INOVAÇÃO PARA MELHORIA DE OPORTUNIDADES	Sem execução física-financeira desde 2020. Programa composto somente por uma entrega focada na integração das informações intercambiadas entre o Poder Judiciário do Estado, a Secretaria da Administração Penitenciária (SAP) e a Secretaria da Segurança Pública e Defesa Social (SSPDS) e vinculadas. O projeto relacionado (Padronização e Integração do Mandado de Prisão) que estava em andamento no âmbito do TJCE, em parceria com a SSPDS, foi cancelado no final do ano passado (2021)
513 - INTEGRAÇÃO DO SISTEMA DE JUSTIÇA CRIMINAL (INTEGRA)	



CEARÁ DA GESTÃO DEMOCRÁTICA PARA RESULTADOS

Resultado Estratégico: População atendida com serviços públicos estaduais planejados e geridos de forma eficiente, eficaz e efetiva, atendendo às necessidades e demandas regionais, com transparência, controle social, equidade e sustentabilidade fiscal.

Este Eixo compreende as seguintes áreas temáticas: Administração Geral, Gestão e Desenvolvimento de Pessoas, Gestão Fiscal, Planejamento e Modernização da Gestão, e Transparência, Ética e Controle.

Para o alcance dos resultados estabelecidos neste eixo, são desenvolvidas ações por meio por meio de 21 programas, sendo 17 finalísticos, 1 administrativo e 3 especiais.

Órgãos gestores dos programas: Seplag, Sefaz, Scidades, Vicegov, CGE, Arce, TCE, Casa Civil, AL.

Tema	Programa	Total de Entregas
Administração Geral	211 - Gestões Administrativa do Ceará	5
	221 - Saúde E Previdência Social do Servidor Público Estadual	10
Gestão e Desenvolvimento de Pessoas	222 - Gestão e Desenvolvimento Estratégico de Pessoas	12
	231 - Melhoria Da Relação Fisco-Contribuinte-Sociedade	7
Gestão Fiscal	232 - Modernização da Gestão Fiscal	6
	241 - Governança Interfederativa das Regiões	6
Planejamento e Modernização da Gestão	242 - Sistema de Planejamento Orientado Para Resultados	15
	243 - Modernização da Gestão Corporativa	11
	244 - Governo Digital do Ceará	6
	245 - Governança do Pacto Por Um Ceará Pacífico	12
Transparência, Ética e Controle	251 - Controle Interno Governamental	10
	252 - Regulação dos Serviços Públicos Delegados	10
	253 - Fomento à Ética e à Integridade	7
	254 - Transparência, Participação e Controle Social	11
	255 - Controle Externo da Administração Pública Estadual e Municipal	3
	256 - Comunicação Institucional	5
	257 - Defesa dos Interesses Do Estado	11
258 - Desenvolvimento do Processo Legislativo	5	
	259 - Transparência, Ética e Controle	12
Total		164

Execução Orçamentária dos Temas Estratégicos

Tema	Lei + Créditos	Empenhado	% Execução Orçamentária
Administração Geral	12.323.490.169,29	11.773.397.076,15	95,54%
Gestão E Desenvolvimento De Pessoas	334.739.156,88	314.262.309,73	93,88%
Gestão Fiscal	777.362.318,46	766.404.229,57	98,59%
Planejamento E Modernização Da Gestão	41.973.329,83	31.745.353,93	75,63%
Transparência, Ética E Controle	288.147.445,89	272.908.905,72	94,71%
Total	13.765.712.420,35	13.158.717.875,10	95,59%

TEMA: ADMINISTRAÇÃO GERAL

Resultado Temático: Administração pública estadual gerenciada com eficiência e eficácia.

O tema Administração Geral compreende quatro programas, sendo um classificado como administrativo e três como especial¹. O desempenho no 1º quadrimestre é verificado na tabela abaixo:

PROGRAMA 211 - GESTÃO ADMINISTRATIVA DO CEARÁ

Objetivo: Promover com eficiência a gestão administrativa dos órgãos e entidades da Administração Pública Estadual, direta e indireta, de todos os Poderes

Indicador	Periodicidade	Polaridade	Meta		% Execução
			Programada	Realizada	
Participação das despesas das áreas administrativas no orçamento estadual (%)	Mensal	Quanto menor melhor	30,00	33,86	87,13
Execução Orçamentária (R\$ 1,00)					
Lei + Créditos (A)		Empenhado (B)	% Execução (B/A)		
3.972.493.949,54		3.820.002.489,18	96,16%		

¹ Os Programas Especiais são aqueles que não contribuem, de forma direta, para a manutenção, expansão ou aperfeiçoamento das ações de governo, ou seja, não geram entregas à sociedade, nem ao governo. Por esse motivo, não são monitorados no Sima. São eles: 212 - Encargos Gerais do Estado (executado: R\$ 734.356.948,35), 213 - Previdência Estadual (executado: R\$ 1.325.240.298,29) e 999 - Reserva de Contingência (sem execução no período).

TEMA: GESTÃO E DESENVOLVIMENTO DE PESSOAS

Resultado Temático: População atendida com excelência, justiça e imparcialidade, por agentes públicos qualificados, valorizados, dimensionados e alocados de forma efetiva e equitativa.

Este tema compreende dois programas finalísticos. O desempenho no 1º quadrimestre é verificado nas tabelas abaixo:

PROGRAMA 221 - SAÚDE E PREVIDÊNCIA SOCIAL DO SERVIDOR PÚBLICO ESTADUAL

Objetivo: Ampliar a eficiência e a eficácia na oferta de serviços previdenciários, socioassistenciais, periciais e de valorização dos servidores públicos estaduais ativos e inativos.

Indicador	Periodicidade	Polaridade	Meta		% Execução
			Programada	Realizada	
Atendimentos realizados por meio do Programa de Ação Integrada (PAI) e do Projeto Integrado de Preparação para a Aposentadoria (PIPA) (número)	Mensal	Quanto maior, melhor	7.350	35.385	481,43
Variação dos atendimentos realizados por meio do ISSEC (%)	Anual	Quanto maior, melhor	25,00	32,01	128,04
Índice anual de análise de processos virtuais pelo órgão gestor do RPPS/SUPSEC (%)	Anual	Quanto maior, melhor	45,00	83,6	185,78
Retorno dos processos virtuais de aposentadoria para diligência após análise jurídica (%)	Anual	Quanto maior, melhor	60,00	43,3	72,17
Execução Orçamentária (R\$ 1,00)					
Lei + Créditos (A)		Empenhado (B)		% Execução (B/A)	
322.784.217,26		303.823.892,75		94,13%	

PROGRAMA 222 - GESTÃO E DESENVOLVIMENTO ESTRATÉGICO DE PESSOAS

Objetivo: Promover o dimensionamento, alocação, reconhecimento e desenvolvimento das pessoas nos órgãos públicos estaduais para uma melhor oferta do serviço público.

Indicador	Periodicidade	Polaridade	Meta		% Execução
			Programada	Realizada	
Certificação em vagas ocupadas na modalidade à distância (%)	Trimestral	Quanto maior, melhor	68,00	49,06	72,15
Ocupação de vagas ofertadas na modalidade presencial/remota (%)	Trimestral	Quanto maior, melhor	85,00	69,23	81,45
Execução Orçamentária (R\$ 1,00)					
Lei + Créditos (A)	Empenhado (B)		% Execução (B/A)		
11.954.939,62	10.438.416,98		87,31%		

PRINCIPAIS REALIZAÇÕES

- Realização de 529 cursos pela EGPCCE na Grande Fortaleza, com turmas na modalidade presencial; remota/online; e turmas de educação à distância.
- Realização de 25 estudos tendo em vista a melhoria de planos de órgãos e entidades.
- Reconhecimento de 196 servidores (131 Secult e 65 Issec) com gratificações de incentivos remuneratórios (ex: desempenho de atividade; de desempenho de serviços; de titulação; e de incentivo profissional).
- Realização de 2 seleções de 5 cinco profissionais, para ocupar cargos nas áreas de Saúde (3 vagas) e Socioeducação (2 vagas).
- Realização de nove concursos públicos, sendo quatro da AESP (Pefoce, CBM, Polícia Civil e Polícia Militar); três seleções públicas da Funece (seleção de professores substitutos e temporários); um da Sefaz (Auditor Fiscal); e um da Assembleia Legislativa.
- Realização de 12 campanhas preventivas e educativas pelo Issec, em Fortaleza.
- Realização de 107 eventos pela EGPCCE, entre oficinas, palestras e seminários ofertados sendo na modalidade presencial, online e híbrido para servidores e empregados públicos da Grande Fortaleza.
- Realização de 43.181 atendimentos periciais, entre os quais estão as licenças para tratamento de saúde e para acompanhamento de familiar doente, admissão, aposentadoria por invalidez, remoção, entre outros, no município de Fortaleza.
- 41.224 atendimentos a servidores aposentados em diversas atividades, tais como cursos, encontros de socialização, passeios culturais, oficinas, entre outros.
- Realização de 228 perícias médicas, psicológicas e sociais, incluindo perícias domiciliares e hospitalares, nos municípios de Juazeiro do Norte, Sobral e Quixadá.
- Realização de 1.434 atendimentos a pessoas com deficiência, por meio da rede credenciada.
-

TEMA: GESTÃO FISCAL

Resultado Temático: Sustentabilidade fiscal assegurada para o atendimento das demandas sociais e regionais e a promoção do desenvolvimento socioeconômico do Ceará.

Este tema compreende dois programas finalísticos. O desempenho no 1º quadrimestre é verificado nas tabelas abaixo:

PROGRAMA 231 - MELHORIA DA RELAÇÃO FISCO-CONTRIBUINTE-SOCIEDADE

Objetivo: Ampliar a aproximação entre a sociedade e o Fisco Estadual, no contexto da importância da gestão fiscal e a responsabilidade no controle social da aplicação dos recursos públicos.

Indicador	Periodicidade	Polaridade	Meta		% Execução
			Programada	Realizada	
Nível de satisfação do contribuinte (número)	Anual	Quanto maior, melhor	4	4,46	111,5
Execução Orçamentária (R\$ 1,00)					
Lei + Créditos (A)		Empenhado (B)		% Execução (B/A)	
694.392.765,60		687.824.802,54		99,05%	

PROGRAMA 232 - MODERNIZAÇÃO DA GESTÃO FISCAL

Objetivo: Aperfeiçoar e modernizar a gestão fiscal, contábil, financeira e patrimonial de modo a contribuir para a sustentabilidade fiscal e a integração dos fiscos.

Indicador	Periodicidade	Polaridade	Meta		% Execução
			Programada	Realizada	
Evolução da arrecadação própria (%)	Anual	Quanto maior, melhor	8,30	7,03	84,7
Receita per capita própria (R\$)	Anual	Quanto maior, melhor	2.021,16	1883,93	93,21
Execução Orçamentária (R\$ 1,00)					
Lei + Créditos (A)		Empenhado (B)		% Execução (B/A)	
82.969.552,86		78.579.427,03		94,71%	

PRINCIPAIS REALIZAÇÕES

- Implantação das seguintes soluções para qualificação dos serviços fiscais: Emissão da Nota Fiscal eletrônica pelo autorizador nacional; Implantação Sistema Scops; Migração dos processo do VIPRO (ferramenta antiga) para o Tramita (nova ferramenta de virtualização de processos da SEFAZ); Implantação de RPA (robôs) em processos de atendimento; Integração do DTE com gov.br; Implantação do módulo de Execução Orçamentária, Financeira e Contábil (SIAFE); Automação dos postos fiscais - Canal Vermelho com auto de infração CAF-t.; Otimização da consulta à Legislação - SefazLegis.
-
- Realização de 5.229 capacitações, sendo: Escola no Fisco - 946 pessoas; Escolas optantes pela Eletiva de Ed. Fiscal - 112 escolas/3920 pessoas; Formação de professores em Ed. Fiscal - 135 pessoas; Curso de Educação Patrimonial - 28 pessoas; Formação de Professores no Eusébio - 200 pessoas
- Concessão de prêmios pelo Programa Sua Nota Tem Valor. Valor total pago para Pessoas Físicas: R\$ 1.275.000,00. Valor total pago para Pessoas Jurídicas: R\$ 4.500.000,00.
- Implantação das seguintes ferramentas e/ou processos para atualização tecnológica: Desenvolvimento de Case de big data para Saneamento de endereços e Pai d'égua, Desenvolvimento de Case de big data para Pai d'égua e a Contratação e implantação da Infraestrutura de Big Data na nuvem AWS.

TEMA: PLANEJAMENTO E MODERNIZAÇÃO DA GESTÃO

Resultado Temático: Planejamento e gestão pública estadual inovadora, eficiente e efetiva, respeitando os compromissos pactuados para o atendimento das necessidades e demandas sociais das regiões do estado.

Este tema compreende cinco programas finalísticos. O desempenho no 1º quadrimestre é verificado nas tabelas abaixo:

PROGRAMA 241 - GOVERNANÇA INTERFEDERATIVA DAS REGIÕES

Objetivo: Ampliar a capacidade da gestão dos municípios do Estado do Ceará em termos de organização, planejamento e execução de funções públicas de interesse comum.

Indicador	Periodicidade	Polaridade	Meta		% Execução
			Programada	Realizada	
Municípios com participação cidadã por meio do Conselho da Cidade no planejamento e gestão urbana (%)	Bimestral	Quanto maior, melhor	21,20	14,67	69,20
Municípios com Plano Diretor (%)	Trimestral	Quanto maior, melhor	16,85	15,76	93,53
Execução Orçamentária (R\$ 1,00)					
Lei + Créditos (A)		Empenhado (B)		% Execução (B/A)	
3.475.000,00		3.193.809,98		91,91%	

PROGRAMA 242 - SISTEMA DE PLANEJAMENTO ORIENTADO PARA RESULTADOS

Objetivo: Ampliar a eficiência e a eficácia do planejamento estadual no âmbito das políticas públicas, provendo o Estado de informações relevantes e gerenciais para a tomada de decisões e estabelecendo alianças e cooperações entre o público e o privado, de modo a contribuir com o desenvolvimento econômico do Estado do Ceará, a melhoria da gestão e da prestação dos serviços públicos disponibilizados à população cearense

Indicador	Periodicidade	Polaridade	Meta		% Execução
			Programada	Realizada	
Índice de execução financeira das parcerias público-privadas (%)	Anual	Quanto maior, melhor	88,00	88	100
Órgãos estaduais adotando o modelo de Gestão para Resultados (%)	Anual	Quanto maior, melhor	75,00	67,74	90,32
Participação cidadã no planejamento governamental constitucional (numero)	Anual	Quanto maior, melhor	2.380	-	-
Execução Orçamentária (R\$ 1,00)					
Lei + Créditos (A)		Empenhado (B)		% Execução (B/A)	
14.915.799,11		11.069.820,68		74,22%	

PROGRAMA 243 - MODERNIZAÇÃO DA GESTÃO CORPORATIVA

Objetivo: Ampliar a modernização nos processos e serviços compartilhados no tocante a aquisições corporativas, contratações de serviços, gestão patrimonial e logística

Indicador	Periodicidade	Polaridade	Meta		% Execução
			Programada	Realizada	
Assessoramento em reestruturações organizacionais realizados no ano (NARO) (número)	Anual	Quanto maior, melhor	13	32	246,15
Assessoramento realizado nas ferramentas de gestão no ano (NAFG) (número)	Anual	Quanto maior, melhor	10	27	270
Índice de efetividade da gestão dos contratos de serviços terceirizados (IEGCT) (%)	Anual	Quanto maior, melhor	91,90	95,23	103,62
Taxa crescimento do número de itens registrados em atas corporativas (%)	Anual	Quanto maior, melhor	10,00	46,4	464
Execução Orçamentária (R\$ 1,00)					
Lei + Créditos (A)		Empenhado (B)		% Execução (B/A)	
2.220.000,00		-		-	

PROGRAMA 244 - GOVERNO DIGITAL DO CEARÁ

Objetivo: Realizar a transformação digital da gestão pública estadual, por meio de tecnologias inovadoras e disruptivas, para melhorar o acesso aos serviços públicos, ampliar a disponibilidade e compartilhamento de dados governamentais e fomentar a participação e controle social.

Indicador	Periodicidade	Polaridade	Meta		% Execução
			Programada	Realizada	
Órgãos realizando transformação digital (%)	Semestral	Quanto maior, melhor	18,75	70,30	374,93
Serviços públicos disponibilizados com inserção de tecnologias inovadoras (%)	Semestral	Quanto maior, melhor	1,00	4,44	444,00
Serviços públicos disponibilizados com integração de soluções (%)	Semestral	Quanto maior, melhor	1,00	10,16	1016,00
Execução Orçamentária (R\$ 1,00)					
Lei + Créditos (A)		Empenhado (B)		% Execução (B/A)	
8.359.983,00		6.104.442,37		73,02%	

PROGRAMA 245 - GOVERNANÇA DO PACTO POR UM CEARÁ PACÍFICO

Objetivo: Construir uma rede de Cultura de Paz no Estado do Ceará, com atuação articulada, integrada e compartilhada dos órgãos entidades públicas e sociedade civil.

Indicador	Periodicidade	Polaridade	Meta		% Execução
			Programada	Realizada	
Expansão dos comitês municipais e grupos de trabalho do Pacto por um Ceará Pacífico (número)	Semestral	Quanto maior, melhor	90	15	16,67
Pessoas atendidas nas ações de articulação institucional (número)	Semestral	Quanto maior, melhor	5.500	2.039	37,07
Execução Orçamentária (R\$ 1,00)					
Lei + Créditos (A)		Empenhado (B)		% Execução (B/A)	
13.002.547,72		11.377.280,90		87,50%	

PRINCIPAIS REALIZAÇÕES

- Publicação de 30 Instrumentos de Planejamento e Gestão, a exemplo da Mensagem Governamental 2021 e de Relatórios de Acompanhamento das Iniciativas Prioritárias na LDO 2021 e 2022, e de Monitoramento do PPA 2020-2022 para os anos de 2021 e 2022, entre outros.
- Publicação de 16 acordos de resultados dos seguintes órgãos (incluindo suas vinculadas): CGE; CGD; SAP; Scidades; SDA; Secitece; Secult; Sedet; Seduc; Sejuv; Sema; Sesa; Setur; SPS; SRH; e SSPDS.
- Publicação de 118 estudos e pesquisas, em temas como produto interno bruto, inflação, mercado de trabalho, economia cearense, pobreza, gestão pública, indicadores sociais e econômicos, entre outros.
- Publicação de dois Relatórios de Desempenho Físico-Financeiro do Fundo Estadual de Combate à Pobreza (Fecop) no site da Seplag, relativos ao segundo semestre de 2021 e ao primeiro semestre de 2022.
- Conclusão do Plano Anual de Compras.
- Realização de 32 assessorias técnicas no tocante aos processos de avaliação e adequação de estruturas organizacionais.
- Conclusão do Sistema Único Integrado de Tramitação Eletrônica - SUITE.
- Realização de dois Treinamentos e Transferência Tecnológica da Plataforma de Transformação Digital do Governo do Estado do Ceará e seus componentes.
- Ações de articulação da rede de proteção social, em territórios de vulnerabilidade, em Fortaleza - Vicente Pinzón, São Miguel, Bom Jardim e Genibaú - com o intuito de fortalecer a presença das políticas públicas para prevenir homicídios e promover a cultura de paz.
- Apoio a 11 eventos na grande Fortaleza nas temáticas: pedagógicas, culturais e esportivos.
- Ações de capacitação referentes às ações de Mediação e Justiça Restaurativa, na modalidade presencial e remota.
- Ações de acompanhamento técnico para implantação e implementação dos projetos de prevenção social de violência em dez municípios assistidos pelo PReVio em fases preparatórias para implantação.

TEMA: TRANSPARÊNCIA, ÉTICA E CONTROLE

Resultado Temático: Transparência, ética e controle promovidos de forma ampla e efetiva.

Este tema compreende nove programas finalísticos. O desempenho no 1º quadrimestre é verificado nas tabelas abaixo:

PROGRAMA 251 - CONTROLE INTERNO GOVERNAMENTAL

Objetivo: Contribuir para uma gestão administrativa profissional, visando à eficiência na arrecadação e aplicação dos recursos públicos, bem como a regularidade e o aprimoramento da gestão, de forma a propiciar a melhoria contínua dos serviços públicos ofertados.

Indicador	Periodicidade	Polaridade	Meta		% Execução
			Programada	Realizada	
Recomendações da CGE implementadas pelos órgãos e entidades do Poder Executivo Estadual (%)	Anual	Quanto maior, melhor	65,00	53,39	82,14
Regularidade das contas de gestão julgadas pelo TCE (%)	Anual	Quanto maior, melhor	55,00	-	-
Execução Orçamentária (R\$ 1,00)					
Lei + Créditos (A)		Empenhado (B)		% Execução (B/A)	
2.169.458,00		320.000,00		14,75%	

PROGRAMA 252 - REGULAÇÃO DOS SERVIÇOS PÚBLICOS DELEGADOS

Objetivo: Promover e zelar pela eficiência econômica e técnica dos serviços públicos delegados propiciando condições de regularidade, continuidade, segurança, atualidade, universalidade e modicidade das tarifas, observando a satisfação das necessidades dos usuários

Indicador	Periodicidade	Polaridade	Meta		% Execução
			Programada	Realizada	
Percepção dos usuários nos serviços da Ouvidoria da Arce (%)	Semestral	Quanto maior, melhor	70,00	-	-
Execução Orçamentária (R\$ 1,00)					
Lei + Créditos (A)		Empenhado (B)		% Execução (B/A)	
4.821.840,00		60.286,93		1,25%	

PROGRAMA 253 - FOMENTO À ÉTICA E À INTEGRIDADE

Objetivo: Fomentar a cultura da integridade nos órgãos e entidades da Administração Pública Estadual e nos seus parceiros institucionais, zelando pela observância do Código de Ética e Conduta da Administração Pública Estadual e de outros normativos que dispõem sobre a conduta do servidor público estadual.

Indicador	Periodicidade	Polaridade	Meta		% Execução
			Programada	Realizada	
Percentual de implementação do Programa de Integridade nos órgãos (%)	Semestral	Quanto maior, melhor	70,59	33,33	47,22
Execução Orçamentária (R\$ 1,00)					
Lei + Créditos (A)		Empenhado (B)		% Execução (B/A)	
30.000,00		0,00		0,00%	

PROGRAMA 254 - TRANSPARÊNCIA, PARTICIPAÇÃO E CONTROLE SOCIAL

Objetivo: Ampliar a participação e o controle social na formulação, implementação e acompanhamento de políticas públicas, com efetiva transparência e acessibilidade das informações disponibilizadas.

Indicador	Periodicidade	Polaridade	Meta		% Execução
			Programada	Realizada	
Índice de manifestações procedentes de Ouvidoria e de solicitações de informação respondidas no prazo (%)	Trimestral	Quanto maior, melhor	85,00	97,27	114,44
Índice de satisfação do usuário com os serviços de ouvidoria e transparência (%)	Quadrimestral	Quanto maior, melhor	78,00	66,07	84,71
Execução Orçamentária (R\$ 1,00)					
Lei + Créditos (A)		Empenhado (B)		% Execução (B/A)	
1.985.147,85		1.771.768,59		89,25%	

PROGRAMA 255 - CONTROLE EXTERNO DA ADMINISTRAÇÃO PÚBLICA ESTADUAL E MUNICIPAL

Objetivo: Ampliar a eficiência, a eficácia e a efetividade na prestação do Controle Externo, visando promover a melhoria na gestão dos recursos públicos estaduais e municipais

Indicador	Periodicidade	Polaridade	Meta		% Execução
			Programada	Realizada	
Incremento na transparência da gestão fiscal dos municípios (%)	Trimestral	Quanto maior, melhor	92,00	78,00	84,78
Taxa de redução do estoque de processos finalísticos estaduais e dos municípios (%)	Trimestral	Quanto maior, melhor	15,00	6,32	42,13
Taxa de redução do tempo médio de julgamento das prestações de contas estaduais (%)	Trimestral	Quanto maior, melhor	15,00	2,68	17,87
Execução Orçamentária (R\$ 1,00)					
Lei + Créditos (A)		Empenhado (B)		% Execução (B/A)	
5.233.006,04		4.417.717,64		84,42%	

PROGRAMA 256 - COMUNICAÇÃO INSTITUCIONAL

Objetivo: Ampliar a aproximação Governo e Sociedade contemplando a comunicação institucional e a publicização das ações do Governo céleres e eficazes.

Indicador	Periodicidade	Polaridade	Meta		% Execução
			Programada	Realizada	
Taxa de crescimento de seguidores do Governo (%)	Mensal	Quanto maior, melhor	6,50	9,23	142
Execução Orçamentária (R\$ 1,00)					
Lei + Créditos (A)		Empenhado (B)		% Execução (B/A)	
137.212.823,97		133.757.072,76		97,48%	

PROGRAMA 257 - DEFESA DOS INTERESSES DO ESTADO

Objetivo: Aprimorar a representação administrativa e jurídica dos interesses do Estado.

Indicador	Periodicidade	Polaridade	Meta		% Execução
			Programada	Realizada	
Desapropriações concluídas (%)	Anual	Quanto maior, melhor	60,00	83	138,33
Economia com processos licitatórios concluídos (%)	Anual	Quanto maior, melhor	20,00	22,5	112,5
Recuperação da Dívida Ativa do Estado (R\$)	Mensal	Quanto maior, melhor	150.821.306,06	181.915.928,80	120,62
Execução Orçamentária (R\$ 1,00)					
Lei + Créditos (A)		Empenhado (B)		% Execução (B/A)	
78.663.724,75		74.767.485,67		95,05%	

PROGRAMA 258 - DESENVOLVIMENTO DO PROCESSO LEGISLATIVO

Objetivo: Ampliar a eficácia da produção legislativa.

Indicador	Periodicidade	Polaridade	Meta		% Execução
			Programada	Realizada	
Produção legislativa (número)	Semestral	Quanto maior, melhor	4.482	4.781	106,67
Execução Orçamentária (R\$ 1,00)					
Lei + Créditos (A)		Empenhado (B)		% Execução (B/A)	
33.830.364,37		33.799.171,05		99,91%	

PROGRAMA 259 - PROMOÇÃO DA INTERAÇÃO LEGISLATIVO E SOCIEDADE**Objetivo:** Ampliar a aproximação da Casa Legislativa com o povo cearense.

Indicador	Periodicidade	Polaridade	Meta		% Execução
			Programada	Realizada	
Índice de satisfação do cidadão com os serviços prestados pela Assembleia Legislativa (%)	Semestral	Quanto maior, melhor	80,00	97,00	121,25
Execução Orçamentária (R\$ 1,00)					
Lei + Créditos (A)		Empenhado (B)		% Execução (B/A)	
24.201.080,91		24.015.403,08		99,23%	

PRINCIPAIS REALIZAÇÕES

- Elaboração de onze Planos de Integridade nos seguintes órgãos: CBMCE, SEDET, DETRAN, SEFAZ, SSPDS, CGD, SRH, SEDUC, SECULT, ADAGRI PMCE.
- Implantação de oito Comitês de Integridade nos seguintes órgãos: PGE, DETRAN, JUCEC, SEPLAG, EGP, FUNCAP, SEINFRA e SETUR.
- Realização de nove palestras sobre Promoção da conscientização da sociedade para o exercício do controle social
- 2.236.999 atendimentos de manifestações de ouvidoria, acessos ao Ceará Transparente e pedidos de acesso à informação.
- Realização de 35 campanhas publicitárias contemplando todo estado do Ceará.
- Publicação de 4.504 matérias no portal do Governo do Ceará, Casa Civil e Hotsite Todos Pela Água, reunindo a produção de todas as secretarias e entidades vinculadas.
- Realização de 8.393 instruções processuais na seara da administração pública dos municípios.
- Realização de 10 assessorias em parcerias com instituições, para promover conscientização da sociedade para o exercício da participação e do controle social no Estado Ceará.
- Realização de 43 audiências públicas (Audiências realizadas para discussão e debate de temas afetos às áreas das Comissões com a participação do Poder Público e a sociedade).
- Publicação de 262 edições do Diário Oficial do Estado.
- Elaboração de 805 laudos de avaliação de imóveis, para fins de desapropriação, alienação, regularização, ou demais operações imobiliárias.
- Expedição de 162 pareceres jurídicos sobre questões de patrimônio e meio ambiente.
- Realização de 116.511 representações jurídicas referente a inscrição, controle e recuperação da dívida ativa, de origem tributária e não tributária.
- 54.260 famílias beneficiadas com atendimento e acompanhamento jurídico.



CEARÁ ACOLHEDOR

Resultado Estratégico: Inclusão social, direitos humanos e civis e reconhecimento assegurados para a população no Ceará, respeitando a diversidade e priorizando os segmentos vulneráveis e suas potencialidades.

Este eixo compreende as seguintes áreas temáticas: Acesso à Terra e à Moradia; Assistência Social, Inclusão Social e Direitos Humanos, e Segurança Alimentar e Nutricional.

Para o alcance dos resultados estabelecidos neste eixo, são desenvolvidas ações por meio de 13 programas finalísticos.

Órgãos gestores dos programas: Scidades, SDA, SPS e Sejuv.

Tema	Programa	Total de Entregas
Acesso à Terra e à Moradia	111 - Habitação e regularização fundiária urbana	9
	112 - Habitação e regularização fundiária rural	7
	113 - Habitação de interesse social na área rural	2
Assistência Social	121 - Implementação do sistema único de assistência social	2
	122 - Proteção social especial	16
	123 - Proteção social básica	16
Inclusão Social e Direitos Humanos	131 - Proteção e defesa dos direitos da mulher	17
	132 - Promoção da inclusão social no âmbito da política sobre drogas	7
	133 - Proteção à vida e acesso à justiça social e cidadania	15
	134 - Institucionalização e desenvolvimento de políticas públicas para a juventude	5
	135 - Promoção e defesa dos direitos humanos	31
Segurança Alimentar e Nutricional	136 - Proteção e promoção dos direitos de adolescentes em atendimento socioeducativo	12
	141 - Gestão e promoção da segurança alimentar e nutricional	6
Total		145

Execução Orçamentária por Tema Estratégico

Tema	Lei + Créditos	Empenhado	% Execução Orçamentária
Acesso A Terra E Moradia	73.752.367,34	55.309.534,63	74,99%
Assistência Social	456.818.232,33	435.315.095,81	95,29%
Inclusão Social E Direitos Humanos	266.173.600,54	225.506.697,55	84,72%
Segurança Alimentar E Nutricional	35.829.036,01	16.428.174,52	45,85%
Total	832.573.236,22	732.559.502,51	87,99%

TEMA: ACESSO À TERRA E MORADIA

Resultado Temático: Transparência, ética e controle promovidos de forma ampla e efetiva.

Este tema compreende três programas finalísticos. O desempenho no 1º quadrimestre é verificado nas tabelas abaixo:

PROGRAMA 111 - HABITAÇÃO E REGULARIZAÇÃO FUNDIÁRIA URBANA

Objetivo: Proporcionar moradia digna à população, com segurança jurídica, para o enfrentamento do déficit habitacional urbano.

Indicador	Periodicidade	Polaridade	Meta		% Execução
			Programada	Realizada	
Acumulado de imóveis com cadastro georreferenciado (%)	Trimestral	Quanto maior, melhor	38,92	41,7	107,14
Evolução do número de famílias beneficiadas com habitação de interesse social na área urbana (número)	Trimestral	Quanto maior, melhor	28.317	27.507	97,14
Evolução do número de famílias beneficiadas com melhorias habitacionais na área urbana (número)	Anual	Quanto maior, melhor	170	-	-
Execução Orçamentária (R\$ 1,00)					
Lei + Créditos (A)		Empenhado (B)		% Execução (B/A)	
35.575.245,14		21.830.527,75		61,36	

PROGRAMA 112 - HABITAÇÃO E REGULARIZAÇÃO FUNDIÁRIA RURAL

Objetivo: Contribuir com a promoção e execução da política agrária do estado do Ceará, através do atendimento a políticas de regularização fundiária e políticas de desenvolvimento das áreas de assentamentos e reassentamentos do estado, promovendo desta forma desenvolvimento nos aspectos da sustentabilidade social, ambiental e econômica.

Indicador	Periodicidade	Polaridade	Meta		% Execução
			Programada	Realizada	
Área rural georreferenciada no Estado (%)	Anual	Quanto maior, melhor	76,98	73,84	95,92
Assentamentos e reassentamentos orientados em situação socio-jurídica e ambiental (%)	Anual	Quanto maior, melhor	55,78	-	-
Imóveis rurais geocadastrados para fins de regularização fundiária (%)	Mensal	Quanto maior, melhor	79,99	73,51	91,90
Execução Orçamentária (R\$ 1,00)					
Lei + Créditos (A)		Empenhado (B)		% Execução (B/A)	
33.711.299,41		29.546.520,40		87,65	

PROGRAMA 113 - HABITAÇÃO DE INTERESSE SOCIAL NA ÁREA RURAL

Objetivo: Proporcionar moradia digna à população para o enfrentamento do déficit habitacional rural

Indicador	Periodicidade	Polaridade	Meta		% Execução
			Programada	Realizada	
Evolução do número de famílias beneficiadas com melhorias habitacionais na área rural (número)	Trimestral	Quanto maior, melhor	12.465	14.702	117,95
Evolução do número de famílias beneficiadas com unidades habitacionais na área rural (número)	Trimestral	Quanto maior, melhor	1.269	969	76,36
Execução Orçamentária (R\$ 1,00)					
Lei + Créditos (A)		Empenhado (B)		% Execução (B/A)	
4.465.822,79		3.932.486,48		88,06	

PRINCIPAIS REALIZAÇÕES

- Entrega de 317 unidades habitacionais no Residencial Alto da Paz na Região da Grande Fortaleza.
- Realização de 476 atividades de Trabalho Social nos residenciais José Lino da Silveira II, José Lino da Silveira III, Ana Facó, Cidade Jardim I na Região Grande Fortaleza.
- Entrega de 1.163 títulos de propriedade aos mutuários do SFH - Sistema Financeiro de Habitação pela Cohab - Companhia de Habitação do Estado do Ceará.
- Realização do georreferenciamento de 1.688 imóveis nos Residenciais Miguel Arraes, Aldemir Martins, Blanchard Girão, Lupe de Paula, Raquel de Queiroz, Juraci Magalhães e Santo Sático na região da Grande Fortaleza.
- Entrega de 647 fogões sustentáveis.
- Realização de 3.143 assessorias, nas 14 regiões, com destaque para Maciço de Baturité e Serra da Ibiapaba.
- Análise e aprovação de 3.943 Geocadastros de imóveis rurais em 14 Regiões do Estado.
- 6.508 títulos de domínio emitidos, atendendo 120 municípios, beneficiando 26.748 pessoas, com destaque para Regiões: Centro Sul com 22,74%; Vale do Jaguaribe com 19,28%; Litoral Norte com 15,07%.
- Entrega de 10 Imóveis para atendimento a resolução de conflitos sociais, distribuídos nos municípios de Monsenhor Tabosa, Tamboril, Guaraciaba do Norte, Ipu, Ibaretama, Madalena e Quixeramobim.
- Realização de 100 avaliações de imóveis rurais, atendendo 49 municípios, com destaque para os municípios de Icó, Itatira, Quixeramobim e Banabuiú.

TEMA: ASSISTÊNCIA SOCIAL

Resultado Temático: Famílias e indivíduos em situação de vulnerabilidade e riscos pessoal e social com acesso garantido aos direitos socioassistenciais.

Este tema compreende três programas finalísticos. O desempenho no 1º quadrimestre é verificado nas tabelas abaixo:

PROGRAMA 121 - IMPLEMENTAÇÃO DO SISTEMA ÚNICO DE ASSISTÊNCIA SOCIAL

Objetivo: Aperfeiçoar a gestão e o controle social da política de assistência social no estado e nos municípios, no tocante à proteção social, a vigilância socioassistencial e defesa de direitos.

Indicador	Periodicidade	Polaridade	Meta		% Execução
			Programada	Realizada	
Gestores, Técnicos da Gestão do Sistema Único de Assistência Social - Suas e Representantes do Controle Social Capacitados (%)	Trimestral	Quanto maior, melhor	90,00	100,00	111,11
Execução Orçamentária (R\$ 1,00)					
Lei + Créditos (A)		Empenhado (B)		% Execução (B/A)	
746.056,45		628.168,42		84,20	

PROGRAMA 122 - PROTEÇÃO SOCIAL ESPECIAL

Objetivo: Garantir a proteção integral a famílias e indivíduos em situação de risco pessoal e social com direitos violados e/ou rompimento dos vínculos familiares e comunitários.

Indicador	Periodicidade	Polaridade	Meta		% Execução
			Programada	Realizada	
Pessoas acolhidas nas unidades da Proteção Social Especial (número)	Mensal	Quanto menor, melhor	510	562	89,80
Reinserção familiar da população cearense acolhida (%)	Mensal	Quanto maior, melhor	18,00	29,72	165,11
Execução Orçamentária (R\$ 1,00)					
Lei + Créditos (A)		Empenhado (B)		% Execução (B/A)	
56.693.582,38		51.724.199,88		91,23	

PROGRAMA 123 - PROTEÇÃO SOCIAL BÁSICA

Objetivo: Prevenir situações de vulnerabilidade e risco social contemplando serviços, benefícios e programas socioassistenciais.

Indicador	Periodicidade	Polaridade	Meta		% Execução		
			Programada	Realizada			
Famílias com crianças de 0 a 5 anos e 11 meses, em situação de extrema pobreza, com acesso à transferência de renda (%)	Mensal	Quanto maior, melhor	55,85	52,10	93,29		
Comportamento da execução física das entregas							
0 a 25%	25,01% a 50%	50,01% a 75%	75,01% a 100%	100,01% a 200%	Acima de 200,01%	Entregas com meta zero e execução	Total de entregas planejadas
4	1	1	5	4	0	0	15
Execução Orçamentária (R\$ 1,00)							
Lei + Créditos (A)			Empenhado (B)		% Execução (B/A)		
399.378.593,50			382.962.727,51		95,89		

PRINCIPAIS REALIZAÇÕES

- Capacitação de 1.379 profissionais da Assistência Social, dos quais: Gestores, Técnicos da Gestão do Suas e representantes dos Controle Social/Conselhos Municipais da Assistência Social, para a implementação da Política Pública no âmbito do SUAS, nos 184 municípios.
- Assessoramento individualizado aos gestores, técnicos e conselheiros dos 184 municípios, para a implementação do Sistema Único de Assistência Social (Suas) e a qualificação dos serviços, projetos e benefícios socioassistenciais para o cumprimento das normativas do Suas.
- Publicação do Boletim da Vigilância Socioassistencial (Edições 14ª, 15ª, 16ª, 17ª e 18ª).
- Publicação do Censo e Mapa de Riscos Pessoal e Social do Estado do Ceará - Cemarís 2021.
- Realização da 2ª Mostra de Experiências Exitosas em Vigilância Socioassistencial dos municípios, com a Certificação de 30 municípios, dos quais quatro receberam a Placa "2ª Mostra de Experiências em Vigilância Socioassistencial" (1º Uruburetama, 2º Beberibe, 3º Iguatu e 4º Maracanaú).
- Realização do Diagnóstico Situacional das Unidades de Proteção Social Especial Executadas pelo Ceará.
- Inauguração da Casa da Criança e do Adolescente em Fortaleza.
- Implantação do Serviço Regionalizado de Acolhimento em Família Acolhedora, para crianças e adolescentes, sediado em Guaramiranga.
- Apoio a 20 entidades sociais sem fins lucrativos, para executar serviços de atendimento a 2.140 crianças e adolescentes em situação de risco pessoal e social, localizados em Fortaleza.
- Capacitação de 1.795 profissionais da Assistência Social com orientações técnicas sobre o Serviço de Residências Inclusivas, fluxos e Protocolos sobre o Acolhimento de Crianças e Adolescentes no âmbito do SUAS, família Acolhedora e as campanhas em Alusão ao Dia Nacional de Combate ao Abuso e à Exploração Sexual de Crianças e Adolescentes e ao Combate ao Trabalho Infantil.
- Cofinanciamento de 39 Centros de Referência para a prestação pelo Serviço de Proteção e Atendimento Especializado às Famílias e Indivíduos (PAEFI) em 39 municípios.

PRINCIPAIS REALIZAÇÕES

- Capacitação de 5.798 adolescentes, jovens e adultos em cursos de qualificação profissional e de inclusão digital (robótica e informática), ofertados nas Unidades Operacionais em Fortaleza e Barbalha.
- Implantação de 23 Centros de Educação Infantil nos municípios de Caridade, Catunda, Choró, Coreaú, Ibicuitinga (2), Ipaporanga, Jardim, Lavras da Mangabeira, Madalena (2), Martinópole, Miraíma (2), Paramoti, Poranga (2), Quiterianópolis, Santana do Cariri, Tamboril, Uruoca, Pires Ferreira, Crato.
- Implantação de três Praças Mais Infância, nos municípios de Trairi, Boa Viagem e Acopiara;
- Implantação de oito Centros de Esporte para Futebol - Areninhas nos municípios de Beberibe, Caucaia II, Maracanaú II, Paracuru, Santa Quitéria, Quixeramobim, Crato e Juazeiro do Norte;
- Implantação de 96 espaços lúdicos, sendo 32 brinquedopraças e 64 brinquedocreches, beneficiando 385.199 pessoas, em 76 municípios.
- Capacitação de 3.435 trabalhadores do SUAS para a prestação dos serviços socioassistenciais no Programa Primeira Infância no SUAS - Criança Feliz dos municípios do estado do Ceará.
- Atendimento realizado a 10.934 pessoas, dentre crianças, adolescentes, jovens, adultos, idosas e familiares, nas Unidades Operacionais com ações socioeducativas e atividades complementares nas áreas de arte, cultura, esporte, jardinagem e lazer.
- Capacitação de 2.881 pessoas das equipes de referência dos 398 Centros de Referência da Assistência Social - CRAS, da Gestão do Sistema Único da Assistência Social - SUAS, das equipes do Cadastro Único - CADÚNICO, Bosa família/Auxílio Brasil, Cartão Mais Infância e demais serviços sociais no âmbito da Proteção Social Básica.
- Inauguração de dois Complexos Mais Infância, nos municípios de Fortaleza (Bairro Curió) e de Barbalha.
- Concessão de 621.772 recarga de vale-gás (botijões), beneficiando 210.814 famílias em situação de vulnerabilidade.
- Implantação de seis Centros de Referência da Assistência Social - CRAS nos municípios de Caridade, Croatá, Coreaú, Ipaporanga, Santana do Cariri e Tamboril.

PRINCIPAIS REALIZAÇÕES

- Assessoramento às equipes técnicas dos 184 municípios para execução de Serviços, Projetos, Programas e Benefícios no âmbito da Proteção Social Básica, Cadastro Único /CADÚNICO e Bolsa família/Auxílio Brasil.
- Realização de assessoria aos 90 municípios participantes do Programa de Apoio às Reformas Sociais - PROARES III, com orientações técnicas para realização de licitações, monitoramentos e avaliações das ações desenvolvidas no âmbito do programa.
- Cartão Mais Infância Concedido a 150.000 a famílias em situação de extrema pobreza, com crianças até 5 anos e 11 meses, nos 184 municípios.
- Realização de 68 assessoramentos às equipes técnicas do Programa Primeira Infância no SUAS/Criança Feliz no Ceará para a qualificação da prestação deste serviço em 57 municípios.
- Implantação do Plano Intersetorial da Primeira Infância nos 184 municípios Cearenses.
- Atendimento a 1.571.265 famílias referenciadas no Serviço de Proteção e Atendimento Integral à Família- PAIF dos 398 Centros de referência da Assistência Social - CRAS em 184 municípios.
- Concessão de 22.886 Benefícios Eventuais de auxílio-natalidade e auxílio-funeral a famílias atendidas pelos 398 Centros de Referência da assistência Social - CRAS, dos 184 municípios cearenses.
- Concessão de bolsas para os Agentes Sociais do Programa Mais Infância Ceará, das 14 Regiões do Planejamento, com a realização de 59.869 visitas domiciliares em 182 municípios.

TEMA: INCLUSÃO SOCIAL E DIREITOS HUMANOS

Resultado Temático: Indivíduos e grupos sociais em situação de vulnerabilidade, da cidade e do campo, com inclusão e direitos humanos e civis reconhecidos e assegurados.

Este tema compreende seis programas finalísticos. O desempenho no 1º quadrimestre é verificado nas tabelas abaixo:

PROGRAMA 131 - PROTEÇÃO E DEFESA DOS DIREITOS DA MULHER

Objetivo: Ampliar a promoção do empoderamento das mulheres e autonomia socioeconômica.

Indicador	Periodicidade	Polaridade	Meta		% Execução
			Programada	Realizada	
Notificações registradas de violência contra a mulher (Lei Maria da Penha) (número)	Mensal	Quanto menor melhor	17.504	19.407	89,13
Mulheres atendidas pela rede de enfrentamento à violência contra a mulher (número)	Mensal	Quanto maior, melhor	17.848	47.601	266,70
Mulheres vítimas de violência certificadas em cursos de qualificação profissional (%)	Trimestral	Quanto maior, melhor	8,00	2,69	33,63
Municípios com Conselho dos Direitos da Mulher (%)	Trimestral	Quanto maior, melhor	54,00	41,3	76,48
Execução Orçamentária (R\$ 1,00)					
Lei + Créditos (A)		Empenhado (B)		% Execução (B/A)	
21.467.876,43		19.199.795,76		89,44	

PROGRAMA 132 - PROMOÇÃO DA INCLUSÃO SOCIAL NO ÂMBITO DA POLÍTICA SOBRE DROGAS

Objetivo: Expandir a prevenção, cuidado e reinserção social de pessoas em uso ou em vulnerabilidade ao uso de álcool e outras drogas no Estado do Ceará.

Indicador	Periodicidade	Polaridade	Meta		% Execução
			Programada	Realizada	
Municípios com Conselho de Políticas sobre Drogas implantado (%)	Mensal	Quanto maior, melhor	70,65	70,11	99,24
Execução Orçamentária (R\$ 1,00)					
Lei + Créditos (A)		Empenhado (B)		% Execução (B/A)	
6.753.394,06		5.329.548,74		78,92	

PROGRAMA: 133 - PROTEÇÃO À VIDA E ACESSO À JUSTIÇA SOCIAL E CIDADANIA

Objetivo: Ampliar a proteção a vítimas de violência e violações de direitos humanos e o acesso dos cidadãos aos documentos básicos.

Indicador	Periodicidade	Polaridade	Meta		% Execução
			Programada	Realizada	
Documentos emitidos nas Unidades de Atendimento ao Cidadão (%)	Mensal	Quanto maior, melhor	52,77	48,52	91,95
Municípios com profissionais e atores sociais capacitados para o enfrentamento ao tráfico de pessoas e integração local de migrantes internacionais e refugiados (%)	Mensal	Quanto maior, melhor	10,96	78,79	718,89
Pessoas Protegidas pelos Programas de Proteção integrantes do Sistema Estadual de Proteção a Pessoas - SEPP (número)	Trimestral	Quanto maior, melhor	300	559	186,33
Pessoas vítimas de crimes violentos assitidas pelo Centro de Referência de Apoio a Vítimas de Violência (CRAVV) (%)	Mensal	Quanto maior, melhor	68,25	87,96	128,88
Execução Orçamentária (R\$ 1,00)					
Lei + Créditos (A)		Empenhado (B)		% Execução (B/A)	
86.343.563,17		85.392.706,62		98,90	

PROGRAMA 134 - INSTITUCIONALIZAÇÃO E DESENVOLVIMENTO DE POLÍTICAS PÚBLICAS PARA A JUVENTUDE

Objetivo: Promover o fortalecimento e a institucionalização das políticas públicas voltada à Juventude.

Indicador	Periodicidade	Polaridade	Meta		% Execução
			Programada	Realizada	
Conselhos municipais de juventude em pleno funcionamento (%)	Trimestral	Quanto maior, melhor	12	10,86	90,50
Municípios com a política municipal de juventude aprovada (%)	Trimestral	Quanto maior, melhor	9	-	-
Público participante em projetos, núcleos e eventos voltados para a política pública de juventude (número)	Trimestral	Quanto maior, melhor	1.400	150,00	10,71
Representantes de conselhos de juventude capacitados (número)	Trimestral	Quanto maior, melhor	176	-	-
Execução Orçamentária (R\$ 1,00)					
Lei + Créditos (A)		Empenhado (B)		% Execução (B/A)	
895.000,00		0,00		0,00%	

PROGRAMA 135 - PROMOÇÃO E DEFESA DOS DIREITOS HUMANOS

Objetivo: Ampliar a promoção de direitos e a inclusão social dos povos, grupos e pessoas historicamente discriminadas e vulnerabilizadas.

Indicador	Periodicidade	Polaridade	Meta		% Execução
			Programada	Realizada	
Casos de LGBTfobia notificados (número)	Mensal	Quanto maior, melhor	160	239	149,38
Municípios certificados como promotores da Política da Pessoa com Deficiência (%)	Trimestral	Quanto maior, melhor	15,22	15,20	99,87
Municípios certificados como promotores da Política da Pessoa Idosa (%)	Trimestral	Quanto maior, melhor	17,39	18,47	106,21
Municípios com ações de direitos humanos e inclusão social (%)	Bimestral	Quanto maior, melhor	10,33	11,96	115,78
Municípios com equipes capacitadas para superação do racismo institucional (%)	Mensal	Quanto maior, melhor	15,00	100,00	666,67
Pessoas com deficiência certificadas em cursos de educação profissional (número)	Trimestral	Quanto maior, melhor	302	583	193,05
Execução Orçamentária (R\$ 1,00)					
Lei + Créditos (A)		Empenhado (B)		% Execução (B/A)	
33.083.674,66		7.874.539,55		23,80	

PROGRAMA: 136 - PROTEÇÃO E PROMOÇÃO DOS DIREITOS DE ADOLESCENTES EM ATENDIMENTO SOCIOEDUCATIVO

Objetivo: Ampliar a eficiência e a eficácia do atendimento integral ao adolescente em cumprimento de medidas socioeducativas, contribuindo para sua reinserção sociofamiliar e comunitária.

Indicador	Periodicidade	Polaridade	Meta		% Execução
			Programada	Realizada	
Adolescentes e jovens em medida socioeducativa de internação e semiliberdade certificados em cursos de formação profissional (%)	Trimestral	Quanto maior, melhor	70,00	-	-
Adolescentes e jovens em medida socioeducativa de internação e semiliberdade com no mínimo de 75% de frequência na educação básica (%)	Anual	Quanto maior, melhor	88,00	74,56	84,73
Centros socioeducativos funcionando com o ambiente físico e infraestrutura em conformidade com o SINASE (%)	Anual	Quanto maior, melhor	94,00	100,00	106,38
Execução Orçamentária (R\$ 1,00)					
Lei + Créditos (A)		Empenhado (B)		% Execução (B/A)	
117.630.092,22		107.710.106,88		91,57	

PRINCIPAIS REALIZAÇÕES

- Criação do Conselho Municipal dos Direitos da Mulher de Guaramiranga.
- Atendimentos especializados a 1.708 pessoas com profissionais (assistente social, advogada e psicóloga) e capacitações técnicas para a rede de enfrentamento à violência doméstica e familiar.
- Capacitação de 374 pessoas que atuam na área do enfrentamento à violência doméstica e familiar contra as mulheres.
- Implantação de três Casas da Mulher Cearense em Juazeiro do Norte (Casa Arlete de Souza Negrão), Sobral (Casa Maria José Santos Ferreira Gomes) e Quixadá (Casa Rosa da Fonseca).
- Atendimento a 19.085 mulheres em situação de violência doméstica e familiar atendidas, com seus respectivos dependentes, nos equipamentos da Casa da Mulher Brasileira, Casa da Mulher Cearense em Juazeiro do Norte e em Sobral.
- Realização de 55 eventos voltados para a promoção e planejamento das Políticas Públicas para as Mulheres.
- Capacitação de 513 mulheres em situação de violência doméstica e familiar em cursos de qualificação profissional e empreendedorismo, nos municípios de Juazeiro do Norte e Fortaleza.
- Atendimento a 111 mulheres pela equipe da Unidade Móvel de Enfrentamento à Violência (assistente social, advogada e psicóloga) em rodas de conversas realizadas em municípios de 10 Regiões do Planejamento: Litoral Norte, Litoral Oeste/Vale do Curu, Sertão de Canindé, Sertão de Sobral, Cariri, Maciço de Baturité, Sertão de Crateús, Sertão Central, Vale do Jaguaribe e Grande Fortaleza.
- Capacitação de 974 pessoas, dentre conselheiros, profissionais da rede de atenção, nas temáticas voltados às políticas sobre drogas, abordagens sobre prevenção, Promoção de Esporte e Prevenção do Projeto Resenha da Prevenção.
- Inauguração da nova sede do Centro de Referência sobre Drogas, localizado no bairro Mucuripe, em Fortaleza.
- Auxílio a 17.079 pessoas com 778 ações de prevenção em 48 municípios, dos quais 14.663 foram beneficiadas por meio do projeto +Papo +Atitude.
- Constituição de três Conselhos Municipais de Política sobre Drogas (CMPD), nos municípios de Banabuiú, Capistrano e Varjota.

PRINCIPAIS REALIZAÇÕES

- Realização de 7.167 atendimentos, com orientações, encaminhamentos, articulações com a Rede de Atenção Psicossocial, às pessoas em vulnerabilidade ou com problemas relacionados ao uso de álcool e outras drogas, e seus familiares.
- Realização de 10 capacitações para analisar as metodologias e desenvolver novas abordagens, visando melhorar a prestação dos serviços de atendimentos às vítimas diretas e indiretas de violência, beneficiando 376 pessoas, dos municípios de Trairi, São Gonçalo do Amarante, Fortaleza, Pentecoste, Sobral e Baturité.
- Realização de cinco capacitações para atores do Sistema de Justiça, Segurança Pública, Rede Socioassistencial e Sociedade Civil para disseminar e aperfeiçoar o fluxo de acionamento e atendimento dos Programas de Proteção a Pessoas Ameaçadas.
- Conquista do Selo Internacional Migracidades 2022 concedido pela agência da Organização das Nações Unidas (ONU) e a Universidade Federal do Rio Grande do Sul (UFRGS), com o apoio da Escola Nacional de Administração Pública, pelo atendimento a migrantes no Estado do Ceará e o acesso a políticas públicas de saúde, educação, assistência social de refugiados e migrantes.
- Atendimento a 900 pessoas, dentre migrantes, refugiados e pessoas em situação de tráfico beneficiados com atendimentos psicossociais e orientação jurídica para a superação das vulnerabilidades.
- Realização de 2.975.348 atendimentos ao cidadão, dos quais 2.378.407 nas quatro unidades do Vapt Vupt, 499.294 nas quatro Casas do Cidadão, 35.261 na Central da Cidadania e 62.386 no Projeto Caminhão do Cidadão, nas 14 Regiões do Planejamento.
- Implantação de três Núcleos de Mediação nos Centros Comunitários Santa Terezinha, São Francisco e Luíza Távora, localizados nos bairros Farol, Quintino Cunha e Santa Terezinha, em Fortaleza.
- Capacitação de 1.722 profissionais da rede e outros sujeitos sociais, com palestras, oficinas, rodas de conversa sobre tráfico de pessoas e outros temas de mobilidade humana, tais como Migração e Trabalho, Migração e Enfrentamento ao Tráfico de Pessoas e a Disseminação do Guia para Acolhimento de Migrantes, Refugiadas e Refugiados.
- Atendimento a 702 pessoas pelos programas de proteção a pessoas ameaçadas.

PRINCIPAIS REALIZAÇÕES

- Realização de 1.357 atendimentos, por meio dos serviços de apoio psicossocial e orientações jurídicas do Centro de Referência e Apoio à Víctima de Violência - CRAVV, a 216 vítimas de violência e seus familiares, com atendimentos nas seguintes regiões do estado: Cariri, Centro sul, Grande Fortaleza, Litoral Norte, Litoral Oeste/Vale do Curu, Maciço de Baturité, Sobral e Crateús.
- Realização de 11 eventos no campo da Memória e Verdade com os objetivos de informar e de conscientizar a sociedade sobre a história do regime militar e fortalecer a democracia.
- Realização de 1.642 atendimentos psicossociais e orientações jurídicas direcionados a população LGBTQIA+ de todo o estado, no Centro Estadual Thina Rodrigues, em Fortaleza.
- Qualificação de 1.659 pessoas, dentre técnicos municipais, agentes públicos e Conselheiros, dos quais 588 são relacionados a Política da Pessoa Idosa e 1.071, referente a Política da Pessoa com Deficiência, sobre seus direitos e deveres.
- Capacitação de 285 pessoas sobre a política de prevenção, combate à tortura e graves violações de direitos humanos.
- Capacitação de 1.068 servidores públicos e atores da sociedade civil, em temáticas como: Direitos Humanos, Cidadania e Comunicação Inclusiva; Políticas Públicas e Participação Social; entre outras.
- Realização de 11 eventos com foco na promoção dos direitos humanos, com palestras como: Internet Segura x Cyberbullying; Violência Doméstica e Racismo contra Mulheres; Direitos Humanos e Trabalho Decente; entre outros.
- Realização de quatro eventos com foco na preservação da memória histórica, no enfrentamento a violência e na promoção dos direitos humanos, como o Percurso Memória e Verdade em Fortaleza e em Quixadá e as formações sobre Direitos humanos e o Combate à tortura para os socioeducadores.
- Realização de 150 assessorias às equipes municipais com objetivo de orientar a elaboração, e monitorar a execução dos planos municipais, etapa fundamental ao processo de interiorização de políticas públicas do idoso e da pessoa com deficiência.

PRINCIPAIS REALIZAÇÕES

- Capacitação de 2.127 agentes públicos sobre relações étnico-raciais, racismo estrutural e a transversalidade da política de Promoção da Igualdade racial.
- Implementação do Conselho Estadual de Combate à Discriminação LGBT.
- Capacitação de 3.278 agentes públicos, pessoas LGBTQIA+ e sociedade civil, nas temáticas que visam a promoção e a defesa dos direitos da população LGBTQIA+.
- Capacitação de 417 Profissionais da rede e outros sujeitos sociais sobre trabalho decente e erradicação do trabalho escravo, contemplando municípios da região da Grande Fortaleza, Cariri, Litoral Norte, Sertão de Sobral e Sertão de Canindé.
- Realização de 3.378 atendimentos a Pessoas e a Instituições Públicas, das quais 411 por meio da Central de Intérpretes de Libras - CIL e 2.967 atendimentos pelo projeto Praia Acessível, divididos nas estações de Fortaleza, Caucaia, Paracuru, Aquiraz, Aracati e Camocim.
- Assessoria a 10 municípios para atender a Lei Estadual nº 17.704/2021 - Selo Município sem Racismo.
- Capacitação de 845 pessoas sobre questões étnico-raciais e formações educacionais, políticas e profissionais para a superação do racismo e das vulnerabilidades sociais, tendo em vista o fortalecimento identitário.
- Realização de 27 eventos de capacitação, que beneficiaram um total de 1.570 profissionais da socioeducação.
- Certificação de 2.159 adolescentes em cursos de formação profissional, sendo 1.501 em Fortaleza, 310 em Sobral, 314 em Juazeiro do Norte e 34 em Crateús.
- Formação de 10 turmas de capacitação profissional para 200 adolescentes das medidas socioeducativas nos diversos regimes, egressos e adolescentes em situação de vulnerabilidade, por meio do Programa de Apoio às Reformas Sociais e PROARES III.
- Atendimento a 321 adolescentes e Jovens no Programa de Oportunidades e Cidadania - POC (adolescentes pós-medida), com ações de acolhimento do jovem, atendimento psicossocial e encaminhamento para oportunidades e serviços da rede.

TEMA: SEGURANÇA ALIMENTAR E NUTRICIONAL

Resultado Temático: População com acesso regular e permanente a alimentos de qualidade, em quantidade adequada.

Este tema compreende um programa finalístico. O desempenho no 1º quadrimestre é verificado nas tabelas abaixo:

Indicador	Periodicidade	Polaridade	Meta		% Execução
			Programada	Realizada	
Municípios com Câmara Intersetorial de Segurança Alimentar e Nutricional (CAISAN) apoiados (%)	Trimestral	Quanto maior, melhor	16,30	9,24	56,69
Pessoas beneficiadas com alimentação saudável (número)	Mensal	Quanto maior, melhor	29.403	30.348	103,21
Execução Orçamentária (R\$ 1,00)					
Lei + Créditos (A)		Empenhado (B)		% Execução (B/A)	
35.829.036,01		16.428.174,52		45,85	

PRINCIPAIS REALIZAÇÕES

- Distribuição de 3.374.812 Litros de leite em 150 municípios, oriundos de 1.435 produtores familiares, beneficiando 286.043 pessoas em 2.014 entidades. (em todas as regiões de planejamento).
- Distribuição de 571.700,90 kg de alimentos, 71.753 pessoas em insegurança alimentar e nutricional, em 60 municípios, beneficiando 281 agricultores familiares.
- Distribuição de 544.771kg de alimentos, oriundos do Banco de Alimentos e da Fábrica de Sopas e de Polpas, instalados no entreposto da Ceasa-CE, em Maracanaú e na Ceasa - Cariri/Barbalha, para 134 Organizações da Sociedade Civil (OSCs) participantes do programa de acesso a alimentação saudável, beneficiando 30.348 pessoas.
- Capacitação sobre Boas Práticas de Alimentação Adequada e Saudável para 256 pessoas, envolvendo auxiliares de cozinha, cozinheiras, serviços gerais, estoquistas e coordenadores.
- Realização de 62 assessorias às equipes municipais para o fortalecimento da Política Nacional de Segurança Alimentar - PNSAN para adesão ao sistema e fortalecimento de seus componentes, elaboração dos Marcos Regulatórios de Segurança Alimentar e Nutricional e de planos municipais de SAN.
- Programa Mais Nutrição beneficiou 30.348 pessoas, dentre crianças e adolescentes vinculados a 136 entidades credenciadas ao programa, com doações dos permissionários das Ceasas de Maracanaú e Barbalha.



CEARÁ DE OPORTUNIDADES

Resultado Estratégico: Desenvolvimento econômico sustentável, solidário, competitivo e integrado, alcançado nos espaços rurais e urbanos, considerando as identidades e as vocações dos territórios cearenses e o protagonismo dos diversos atores.

Este eixo compreende as seguintes áreas temáticas: Agricultura Familiar e Agronegócio, Indústria, Comércio e Serviços, Infraestrutura e Mobilidade, Pesca e Aquicultura, Trabalho e Empreendedorismo e Turismo.

Para o alcance dos resultados estabelecidos neste eixo, são desenvolvidas ações por meio de 16 programas finalísticos.

Órgãos gestores dos programas: SDA, Sedet, Scidades, Seinfra, SPS e Setur.

Tema	Programa	Total de Entregas
Agricultura Familiar e Agronegócio	311 - Desenvolvimento Territorial Rural Sustentável da Agropecuária Familiar	17
	312 - Abastecimento, Comercialização e Defesa No Setor Agropecuário	12
	313 - Desenvolvimento Sustentável do Agronegócio	10
Comércio e Serviços	321 - Fortalecimento do Setor de Comércio e Serviços.	5
Indústria	331 - Atração e Desenvolvimento Industrial	9
	341 - Promoção da Requalificação Urbana	9
Infraestrutura e Mobilidade	342 - Infraestrutura e Logística	21
	343 - Mobilidade, Trânsito e Transporte	27
	344 - Desenvolvimentos do Complexo Industrial E Portuário do Pecém	2
Pesca e Aquicultura	351 - Desenvolvimentos Sustentável e Integrado da Pesca e Aqüicultura	10
	352 - Desenvolvimentos Integrado e Sustentável da Pesca Artesanal e Aqüicultura Familiar	4
Trabalho e Empreendedorismo	361 - Desenvolvimentos Sustentável e Inclusivo do Artesanato	5
	362 - Empreendedorismo e Arranjos Produtivos Locais	13
	363 - Conexões Trabalho e Renda Ceará	8
	364 - Inovações Para Melhoria de Oportunidades	7
Turismo	371 - Desenvolvimentos Sustentável Consolidado do Destino Turístico Ceará	24
Total		183

Execução Orçamentária por Tema Estratégico

Tema	Lei + Créditos	Empenhado	% Execução Orçamentária
Agricultura Familiar E Agronegócio	243.177.920,13	206.360.569,69	84,86%
Comércio E Serviços	2.985.114,00	2.985.114,00	98,48%
Indústria	68.212.847,20	14.685.508,30	21,53%
Infraestrutura E Mobilidade	2.735.406.164,86	2.175.200.584,66	79,52%
Pesca E Aquicultura	20.521.889,63	20.403.135,49	99,42%
Trabalho E Empreendedorismo	222.170.724,16	136.647.598,09	61,51%
Turismo	98.239.853,55	76.818.041,40	78,19%
Total	3.390.760.513,53	2.633.100.551,63	77,66%

TEMA: AGRICULTURA FAMILIAR E AGRONEGÓCIO

Resultado Temático: Economia rural fortalecida, sustentável, inclusiva, solidária, inovadora e competitiva.

Este tema compreende três programas finalísticos. O desempenho no 1º quadrimestre é verificado nas tabelas abaixo:

PROGRAMA 311 - DESENVOLVIMENTO TERRITORIAL RURAL SUSTENTÁVEL DA AGROPECUÁRIA FAMILIAR

Objetivo: Melhorar as condições para a ampliação da produção, beneficiamento e comercialização dos produtos da agropecuária familiar, de modo a aumentar sua participação econômica e contribuir com o desenvolvimento territorial sustentável e a redução das desigualdades regionais.

Indicador	Periodicidade	Polaridade	Meta		% Execução
			Programada	Realizada	
Agricultores familiares acessando políticas de incentivo a produção agrícola (%)	Mensal	Quanto maior, melhor	45,39	45,62	100,51
Agricultores familiares atendidos com assistência técnica e extensão rural (%)	Mensal	Quanto maior, melhor	11,13	49,54	445,10
Agricultores familiares beneficiados com projetos produtivos (%)	Mensal	Quanto maior, melhor	0,64	1,27	198,44
Agricultores familiares beneficiados por programas de aquisição de alimentos (%)	Anual	Quanto maior, melhor	1,50	0,50	33,33
Execução Orçamentária (R\$ 1,00)					
Lei + Créditos (A)		Empenhado (B)		% Execução (B/A)	
208.595.946,88		180.313.469,88		86,44%	

PROGRAMA 312 - ABASTECIMENTO, COMERCIALIZAÇÃO E DEFESA NO SETOR AGROPECUÁRIO

Objetivo: Ampliar a comercialização e a defesa dos produtos agropecuários, bem como o abastecimento em quantidade e qualidade adequadas para a população do Estado do Ceará.

Indicador	Periodicidade	Polaridade	Meta		% Execução
			Programada	Realizada	
Autuações realizadas em fiscalizações de trânsito (número)	Trimestral	Quanto menor melhor	1.080	1.093	98,80
Cobertura vacinal de bovídeos contra febre aftosa (%)	Semestral	Quanto maior, melhor	90,00	91,32	101,47
Fiscalizações zoossanitárias realizadas em áreas/propriedades de risco (número)	Anual	Quanto maior, melhor	1.800	2.181	121,17
Execução Orçamentária (R\$ 1,00)					
Lei + Créditos (A)		Empenhado (B)		% Execução (B/A)	
34.378.857,00		25.993.983,56		75,61%	

PROGRAMA 313 - DESENVOLVIMENTO SUSTENTÁVEL DO AGRONEGÓCIO

Objetivo: Ampliar a produtividade e a competitividade do agronegócio do Ceará de forma sustentável explorando as vantagens estratégicas de todo o seu território

Indicador	Periodicidade	Polaridade	Meta		% Execução
			Programada	Realizada	
Valor das exportações dos principais produtos da agropecuária do Ceará (US\$ milhão)	Anual	Quanto maior, melhor	520,60	375,40	72,11
Variação da área irrigada (%)	Semestral	Quanto maior, melhor	4,00	4,28	107,00
Variação da produção de leite (ton)	Semestral	Quanto maior, melhor	3,00	-	-
Variação da produção de mel (%)	Semestral	Quanto maior, melhor	15,00	-	-
Variação no Valor Bruto da Produção Agropecuária (VBP) de lavouras irrigadas (%)	Mensal	Quanto maior, melhor	6,00	29,46	491,00
Execução Orçamentária (R\$ 1,00)					
Lei + Créditos (A)		Empenhado (B)		% Execução (B/A)	
203.116,25		53.116,25		26,15%	

PRINCIPAIS REALIZAÇÕES

- Classificação de 18.156 Produtos de origem vegetal.
- Realização de 169.398 adesões ao Programa Garantia Safra, em 180 municípios, beneficiando 169.398 famílias.
- Implantação de três equipamentos agropecuários, nos municípios de Pereiro, Várzea alegre e Marco.
- Implantação de 724 projetos de produção, sendo: 223 PIMP - Projeto Irrigação Minha Propriedade, beneficiando 812 agricultores; 65 projetos divididos entre apicultura e caprinocultura beneficiando 1.954 agricultores e 353 projetos mandallas mais infância beneficiando 1.456 agricultores e 83 tratores, sendo beneficiado um total de 4.222 agricultores familiares em todo estado.
- Assistência técnica e extensão rural prestada a 30.029 agricultores em todo o estado.
- Distribuição de 2.650.440 kg de sementes de feijão, milho e sorgo; 1.708 m³ de manivas de mandioca; 2.664.265 raquetes de palma forrageira; 364.757 frutíferas (caju, cajá, goiaba, manga e umbu cajá) e 47.628 essências nativas (aroeira e sabiá), beneficiando 155.742 agricultores familiares em 183 municípios.
- Entrega de 23 tecnologias sociais de acesso à água para produção, sendo três em Assaré, 10 em Crato, cinco em Granjeiro e cinco em Salitre beneficiando 23 famílias.
- Realização de 14 eventos, com o objetivo de fomentar o ambiente de negócios, divulgando os diferenciais competitivos dos produtores da agricultura familiar, além de proporcionar a aproximação entre produtores, atacadistas, varejistas e consumidores finais a nível local, regional e estadual.
- Realização de 813 ações de fiscalizações no combate ao uso indevido e inadequado de agrotóxicos no estado do Ceará.
- Realização de 2.181 ações de fiscalização para a promoção da prevenção, controle e erradicação de doenças dos animais.
- Realização de 320 ações para promoção da certificação de estabelecimentos que produzem produtos de origem animal.
- Realização de 3.741 ações de fiscalização para a promoção de prevenção, controle e erradicação das doenças e pragas dos vegetais.
- Índice vacinal contra febre aftosa, ficou em 91,34% na primeira etapa e 91,32% na segunda etapa.

PRINCIPAIS REALIZAÇÕES

- Realização de 1.093 blitzes em ações de fiscalização para a promoção do combate a irregularidades no trânsito de animais e vegetais, seus produtos e subprodutos nas rotas/vias de maior risco sanitário.
- 160 produtores (irrigantes) beneficiados com a instalação de uma estação meteorológica SR, que fornece os dados de Evapotranspiração da Cultura, nos perímetros irrigados Tabuleiro de Russas, localizado no município de Russas, e Jaguaribe Apodi, localizado nos municípios de Limoeiro do Norte e Quixeré.
- 130 produtores (irrigantes) beneficiados com a instalação de 01 estação meteorológica ETo, que fornece os dados de Evapotranspiração de Referência, no perímetro irrigado Mandacaru, localizado no município de Nova Jaguaribara,
- Entrega de quatro unidades produtivas: uma de cultura do cacau, no município de Acaraú, uma de cultivo de açaí, no município de Paracuru, uma de cultivo com a cultura da pitaya, no município de Jati e outra com cultivo de acerola orgânica, no município de Aracati.
- 26 produtores beneficiados com consultoria técnica especializada para orientações sobre o cultivo intensivo de palma forrageira adensada.
- 30 produtores beneficiados com consultoria técnica e gerencial na agroindústria de lácteos.
- 28 produtores beneficiados com capacitação em técnicas de cultivo em ambiente protegido, com o objetivo de contribuir para disseminar e promover inovações tecnológicas de cultivos.
- 70 produtores beneficiados com consultoria especializada sobre reserva alimentar animal, cultivo e uso da palma forrageira na alimentação de ruminantes no semiárido.
- 30 produtores beneficiados com consultoria especializada para introdução de técnicas para produção de queijos finos.
- 15 produtores beneficiados com consultoria técnica e gerencial na agroindústria de lácteos do município de Jaguaribe.
- 40 pessoas foram beneficiadas com treinamento para uso correto e seguro de agrotóxicos ocorrido no município de Tianguá.

PRINCIPAIS REALIZAÇÕES

- 10 pessoas capacitadas na temática de produtos lácteos de alto valor agregado visando a inovação do processo produtivo e a criação de um queijo autoral do Estado do Ceará. O treinamento ocorreu no laticínio Cambi localizado no município de Ibaretama.
- Quatro produtores beneficiados com consultoria técnica e gerencial na agroindústria de lácteos no município de Limoeiro do Norte.
- Quatro produtores beneficiados com visitas para orientações técnicas em forragens adaptadas ao semiárido no município de Crateús.
- Apoio à realização de nove eventos objetivando promover e estimular os diversos setores das principais cadeias produtivas do agronegócio do Estado. Esse eventos foram apoiados nos municípios de Fortaleza (5 eventos), Jaguaribara, Tianguá, Quixadá e Guaraciaba do Norte.
- Realização de 13 eventos com o objetivo de promover e valorizar os produtos cearense das principais cadeias produtivas do agronegócio do Estado, nos municípios São Luiz do Curu , Ipu , Quixeramobim , Pedra Branca , Crateús, Nova Russas, Canindé, Milhã (2), Jaguaribe, Morada Nova, Ibaretama e Fortaleza.

TEMA: COMÉRCIO E SERVIÇOS

Resultado Temático: Setor terciário inovador, de alto valor agregado, regionalizado e globalmente competitivo.

Este tema compreende um programa finalístico. O desempenho no 1º quadrimestre é verificado na tabela abaixo:

PROGRAMA 321 - FORTALECIMENTO DO SETOR DE COMÉRCIO E SERVIÇOS

Objetivo: Aumentar o valor agregado do setor de serviços e contribuir para a melhor distribuição regional de renda.

Indicador	Periodicidade	Polaridade	Meta		% Execução
			Programada	Realizada	
Variação do volume de serviços registrados (%)	Anual	Quanto maior, melhor	1,50	14,70	980,00
Variação do volume de vendas do comércio varejista (%)	Anual	Quanto maior, melhor	3,00	4,30	143,33
Execução Orçamentária (R\$ 1,00)					
Lei + Créditos (A)		Empenhado (B)		% Execução (B/A)	
3.031.114,00		2.985.114,00		98,48%	

PRINCIPAIS REALIZAÇÕES

- Atração de 21 empresas, que juntas preveem investimentos de R\$ 709.229.271,83 e geração de 9.679 vagas nos próximos anos para a população cearense.
- Realização de três *workshops* de capacitação em atração de investimentos nas regiões metropolitanas de Fortaleza, Juazeiro do Norte e Sobral
- Realização de 13 eventos, sendo dois deles internacionais, além da participação e apoio institucional a 12 eventos com a finalidade de trazer uma maior visibilidade ao Estado, possibilitando a atração de um maior número de empresas e investimentos, contribuindo para o fomento do emprego e empreendedorismo no estado.
- Realização do mapeamento estratégico dos polos apoiados, identificando os pontos de melhoria e de destaque de cada região. Com esse mapeamento foi possível identificar a necessidade de capacitação dos municípios em atração de investimentos.
- Mapeamento de 45 startups pertencentes aos Programa Clusters Econômicos de Inovação e do Programa Bora Crescer, trilha do Programa Corredores Digitais, parceiro do Programa Clusters, que atuam diretamente com startups já mais maduras e mais preparadas para a internacionalização.

TEMA: INDÚSTRIA

Resultado Temático: Indústria cearense competitiva, considerando as vocações regionais, com inserção nos mercados nacional e internacional.

Este tema compreende um programa finalístico. O desempenho no 1º quadrimestre é verificado na tabela abaixo:

PROGRAMA 331 - ATRAÇÃO E DESENVOLVIMENTO INDUSTRIAL

Objetivo: Promover a diversificação e a interiorização da indústria cearense, com ampliação da competitividade.

Indicador	Periodicidade	Polaridade	Meta		% Execução
			Programada	Realizada	
Incremento de investimento realizado nos empreendimentos implantados (R\$ mil)	Anual	Quanto maior, melhor	500,00	-	-
Permanência das indústrias incentivadas (%)	Trimestral	Quanto maior, melhor	92,00	-	-
Realização de compromissos firmados na atração (%)	Anual	Quanto maior, melhor	30,00	-	-

Comportamento da execução física das entregas

0 a 25%	25,01% a 50%	50,01% a 75%	75,01% a 100%	100,01% a 200%	Acima de 200,01%	Entregas com meta zero e execução	Total de entregas planejadas
4	0	0	0	3	2	0	9

Execução Orçamentária (R\$ 1,00)

Lei + Créditos (A)	Empenhado (B)	% Execução (B/A)
65.070.136,57	65.070.136,57	100,00%

PRINCIPAIS REALIZAÇÕES

- Aprovação de 39 pleitos. Estes protocolos de intenção estão divididos em ampliação, diversificação, implantação e modernização. Treze deles estão fora da região metropolitana de Fortaleza (Jaguaruana, Redenção, Barbalha, Juazeiro do norte, Russas, Granja, Tabuleiro do Norte, Sobral e Marco) contemplando 2.975 empregos no interior, o que atinge um patamar de 45% de interiorização de empregos.
- Implantação de 30 empreendimentos, sendo: 28 empresas por meio de resolução de implantação beneficiando 13 municípios, gerando 2.435 empregos diretos e com investimento privado de R\$ 79.991.407,49 e; duas obras foram concluídas gerando 400 empregos diretos com investimento privado de R\$ 27.000.000,00.
- Realização de quatro eventos, em Fortaleza e região metropolitana, sendo eles: Dragão Fashion, a audiência com a Governadora Izolda Cela e os investidores Israelenses da Refinaria NOXIS, o Intersolar Summit e a rodada de negócios do Proenergia Summit.
- Realização de um evento do polo moveleiro, em Marco.
- Entrega do Guia do Investidor.
- Conclusão da regulamentação da política de regulamentação do HUB de hidrogênio verde, aguardando a assinatura da governadora para que possa ser publicado pela Casa Civil.
- Realização de 17 eventos sendo eles virtuais e presenciais, e abrangem desde visitas a indústrias e distritos industriais, eventos de energia e palestras.
- Entrega da obra de revitalização do Distrito Industrial de Tabuleiro do Norte, com uma área edificável inicial de 17,11 hectares.
- Levantamento com informações atuais do setor mineral no Ceará, abordando infraestrutura, aspectos geológicos, direitos minerários e principais recursos minerais em produção e aptos para início de atividades econômicas.

TEMA: INFRAESTRUTURA E MOBILIDADE

Resultado Temático: Infraestrutura e mobilidade asseguradas para o desenvolvimento sustentável nos espaços rurais e urbanos de todas as regiões do Estado.

Este tema compreende quatro programas finalísticos. O desempenho no 1º quadrimestre é verificado nas tabelas abaixo:

PROGRAMA 341 - PROMOÇÃO DA REQUALIFICAÇÃO URBANA

Objetivo: Requalificar espaços públicos para a melhoria da convivência social, desenvolvimento econômico e melhoria dos serviços públicos, com foco em áreas de maior vulnerabilidade.

Indicador	Periodicidade	Polaridade	Meta		% Execução
			Programada	Realizada	
Área urbana requalificada (m ²)	Trimestral	Quanto maior, melhor	1.506.099,33	1.036.877,73	68,85
Execução Orçamentária (R\$ 1,00)					
Lei + Créditos (A)		Empenhado (B)		% Execução (B/A)	
429.263.796,26		384.843.932,87		89,65%	

PROGRAMA 342 - INFRAESTRUTURA E LOGÍSTICA

Objetivo: Assegurar infraestrutura e logística adequada e diversificada para o desenvolvimento sustentável do Estado do Ceará.

Indicador	Periodicidade	Polaridade	Meta		% Execução
			Programada	Realizada	
Ações corretivas em obras rodoviárias após a conclusão (%)	Semestral	Quanto menor, melhor	10,00	7,67	123,30
Malha rodoviária duplicada e pavimentada (%)	Semestral	Quanto maior, melhor	70,27	71,64	101,95
Movimentação de passageiros nos aeroportos estaduais (número)	Mensal	Quanto maior, melhor	165.000	317.459	192,40
Não conformidade de obras rodoviárias (%)	Mensal	Quanto menor, melhor	10,00	4,72	152,80
Execução Orçamentária (R\$ 1,00)					
Lei + Créditos (A)		Empenhado (B)		% Execução (B/A)	
1.392.244.682,11		1.228.592.960,68		88,25%	

PROGRAMA 343 - MOBILIDADE, TRÂNSITO E TRANSPORTE

Objetivo: Ampliar o atendimento da necessidade de deslocamento da população cearense, com qualidade e segurança.

Indicador	Periodicidade	Polaridade	Meta		% Execução
			Programada	Realizada	
Evolução do número de habilitados no Estado do Ceará (%)	Trimestral	Quanto maior, melhor	2,00	4,76	238,00
Evolução na frota de veículos automotores registrados no Estado do Ceará (%)	Anual	Quanto maior, melhor	3,00	3,09	103,00
Média do número de passageiros transportados por dia útil pela Metrofor na RMF (passageiro/dia útil)	Mensal	Quanto maior, melhor	44.800,00	48.528,00	108,32
Média do número de passageiros transportados por dia útil pelo sistema metroferroviário de Sobral (passageiro/dia útil)	Anual	Quanto maior, melhor	4.500,00	3.677,00	81,71
Média do número de passageiros transportados por dia útil pelo sistema metroferroviário do Cariri (passageiro/dia útil)	Anual	Quanto maior, melhor	1.500,00	1.891,00	126,07
Participação do número de passageiros transportados pelo sistema metroferroviário na Matriz de Transporte Público da RMF (%)	Mensal	Quanto maior, melhor	5,35	6,01	112,34
Execução Orçamentária (R\$ 1,00)					
Lei + Créditos (A)	Empenhado (B)		% Execução (B/A)		
905.488.045,95	559.802.802,61		61,82%		

PROGRAMA 344 - DESENVOLVIMENTO DO COMPLEXO INDUSTRIAL E PORTUÁRIO DO PECÉM

Objetivo: Potencializar a utilização do Complexo Industrial e Portuário do Pecém como estratégia de desenvolvimento econômico do Ceará.

Indicador	Periodicidade	Polaridade	Meta		% Execução
			Programada	Realizada	
Movimentação de carga de entrada e saída de minério e placas (ton)	Anual	Quanto maior, melhor	2.390	1.691	70,75
Movimentação geral de cargas no Porto do Pecém (ton)	Mensal	Quanto maior, melhor	20.917.000	17.112.228	81,81
Produtividade do Porto do Pecém (ton/h)	Mensal	Quanto maior, melhor	2.390	1.691	70,75
Execução Orçamentária (R\$ 1,00)					
Lei + Créditos (A)		Empenhado (B)		% Execução (B/A)	
8.409.640,54		1.960.888,50		23,32%	

PRINCIPAIS REALIZAÇÕES

- Entrega de 83 obras de requalificação viária em 59 municípios e 13 regiões de planejamento, perfazendo um total de 853.071,67 m².
- Entrega de 23 obras de requalificação urbana em 18 municípios e 7 regiões de planejamento com um total de 177.539,32 m².
- Restauração de 3.694,63 km de sinalização em rodovias estaduais.
- Conclusão das obras de construção do Novo Aeroporto Regional de Sobral - Luciano de Arruda Coelho.
- Pavimentação de 142,23 km de rodovias.
- Restauração de 1.193,27 km de rodovias.
- Aquisição de iluminação LED para atender o Terminal de Múltiplo Uso - TMUT, pátio de armazenagem, armazéns 1 e 2, do Porto do Pecém, no município de São Gonçalo do Amarante.
- Conclusão da primeira fase da recuperação *offshore* no Porto do Pecém, no município de São Gonçalo do Amarante.
- Modernização do Terminal Portuário do Pecém, com a inauguração do berço 10
- Realização de 2.248 eventos educativos de trânsito.
- Integração de 3.235 passageiros com o Bilhete Único Metropolitano-BUM na Região do Cariri e 28.601 passageiros na Região da Grande Fortaleza
- Realização de 12.892 operações de blitzes fiscalizatórias de transportes.
- Realização de 9.654 voos regionais, totalizando 328.157 passageiros, distribuídos em 10 aeroportos regionais cearenses.
- Concessão de 647.771 habilitações, compreendendo novas habilitações, renovação, expedição de 2ª via, expedição de CNH definitiva, registro de habilitações estrangeiras, adição de categoria etc.
- Execução de 3,28% de obras civis da Linha Leste do Metrô de Fortaleza no período de janeiro a agosto de 2022 (30,19% de execução acumulada do projeto).
- Registro de 2.971.666,00 veículos, compreendendo novos veículos, licenciamento anual, transferências, emissão de 2ª via de CRV/CRLV, alteração de características e mudança de jurisdição.
- Modernização de 15 Unidades Operacionais do Detran.

TEMA: PESCA E AQUICULTURA

Resultado Temático: Atividade pesqueira e aquícola com desenvolvimento integrado e sustentável.

Este tema compreende dois programas finalísticos. O desempenho no 1º quadrimestre é verificado nas tabelas abaixo:

PROGRAMA 351 - DESENVOLVIMENTO SUSTENTÁVEL E INTEGRADO DA PESCA E AQUICULTURA

Objetivo: Promover, de forma sustentável e inovadora, o incremento da produção pesqueira e aquícola cearense contribuindo para o aumento do consumo per capita de pescados.

Indicador	Periodicidade	Polaridade	Meta		% Execução
			Programada	Realizada	
Valor bruto da produção de camarão (R\$ milhão)	Anual	Quanto maior, melhor	447,80	660	147,39
Valor bruto da produção de tilápia (R\$ milhão)	Anual	Quanto maior, melhor	9,10	-	-
Valor da exportação de lagostas (US\$ milhão)	Anual	Quanto maior, melhor	56,90	42,24	74,24
Execução Orçamentária (R\$ 1,00)					
Lei + Créditos (A)		Empenhado (B)		% Execução (B/A)	
0,00		0,00		0,00%	

PROGRAMA 352 - DESENVOLVIMENTO INTEGRADO E SUSTENTÁVEL DA PESCA ARTESANAL E AQUICULTURA FAMILIAR

Objetivo: Promover de forma sustentável e inovadora o incremento da produção pesqueira artesanal e aquícola familiar cearense, contribuindo com o aumento da geração de emprego e renda.

Indicador	Periodicidade	Polaridade	Meta		% Execução
			Programada	Realizada	
Pescadores artesanais e Aquicultores familiares acessando políticas de incentivo à produção (número)	Mensal	Quanto maior, melhor	1.200	763	63,58
Execução Orçamentária (R\$ 1,00)					
Lei + Créditos (A)		Empenhado (B)		% Execução (B/A)	
20.521.889,63		20.403.135,49		99,42	

PRINCIPAIS REALIZAÇÕES

- Realização de dois estudos: cadeia produtiva da pesca e aquicultura e pesca esportiva no Estado.
- Apoio a quatro eventos: 1 - XIII Circuito de Pesca 2022; 2 - I Workshop San 2022; 3 - 3º Seminário Agrosetores 2022; 4 - Ceará Agro Roadshow - Espanha.
- Realização de um evento de pesca esportiva no município de Jaguaribara.
- Monitoramento de 117 indústrias de beneficiamento de pescado que possuem o Selo de Inspeção Estadual (SIE) ou que estão em processo de obtenção do SIE.
- Realização de 11.936 ações ordenamento da pesca.
- Assistência técnica a 763 produtores, beneficiando 47 municípios e 59 aquicultores familiares e pescadores artesanais.
- Entrega de 68 kits colônia, beneficiando um total de 8.999 pescadores artesanais. O kit compreende: rede, anzol, garrafa térmica, colete salva vidas, freezer, balança, mesa, canoa, linha de pescar, protetor solar, camisa, entre outros, para utilização na atividade de pesca em comunidades rurais.
- Repovoamento piscícola de 1.026 reservatórios em 145 municípios, beneficiando 39.600 famílias de pescadores artesanais.

TEMA: TRABALHO E EMPREENDEDORISMO

Resultado Temático: População empreendedora e inovadora consciente das vocações e potencialidades territoriais, com ampliação de suas capacidades e oportunidades de inserção produtiva e de trabalho de qualidade.

Este tema compreende quatro programas finalísticos. O desempenho no 1º quadrimestre é verificado nas tabelas abaixo:

PROGRAMA 361 - DESENVOLVIMENTO SUSTENTÁVEL E INCLUSIVO DO ARTESANATO

Objetivo: Promover o artesanato como uma atividade econômica, sustentável e de inclusão social, integrada ao Turismo e à Cultura, contribuindo para a valorização da identidade cultural cearense.

Indicador	Periodicidade	Polaridade	Meta		% Execução
			Programada	Realizada	
Artesãos capacitados (%)	Semestral	Quanto maior, melhor	5,00	8,32	166,40
Artesãos com produtos certificados (%)	Trimestral	Quanto maior, melhor	40,00	38,14	95,35
Peças artesanais comercializadas (%)	Mensal	Quanto maior, melhor	54,02	55,25	102,28
Execução Orçamentária (R\$ 1,00)					
Lei + Créditos (A)		Empenhado (B)		% Execução (B/A)	
8.301.608,01		6.834.479,62		82,33%	

PROGRAMA 362 - EMPREENDEDORISMO E ARRANJOS PRODUTIVOS LOCAIS

Objetivo: Ampliar a promoção do empreendedorismo e dos arranjos produtivos locais, estimulando as vocações e potencialidades econômicas dos territórios e contribuindo para o crescimento da geração de emprego e renda.

Indicador	Periodicidade	Polaridade	Meta		% Execução
			Programada	Realizada	
Microempreendedores Individuais (MEI) formalizados (número)	Mensal	Quanto maior, melhor	64.205	87.331	136,02
Prazo médio para abertura de empresas (h)	Mensal	Quanto menor, melhor	10	12	80,00
Execução Orçamentária (R\$ 1,00)					
Lei + Créditos (A)		Empenhado (B)		% Execução (B/A)	
192.157.091,57		108.946.160,89		56,70%	

PROGRAMA 363 - CONEXÃO TRABALHO E RENDA CEARÁ

Objetivo: Ampliar a inserção dos trabalhadores no mercado de trabalho, pela adoção de melhorias no atendimento ao empregador, ao trabalhador e pela elevação da renda média dos cearenses.

Indicador	Periodicidade	Polaridade	Meta		% Execução
			Programada	Realizada	
Serviços domiciliares prestados por trabalhadores autônomos (número)	Mensal	Quanto maior, melhor	31.831	15.047	47,27
Taxa de colocação do Sistema Público de Emprego (%)	Mensal	Quanto maior, melhor	12,00	9,60	80,00

Comportamento da execução física das entregas

0 a 25%	25,01% a 50%	50,01% a 75%	75,01% a 100%	100,01% a 200%	Acima de 200,01%	Entregas com meta zero e execução	Total de entregas planejadas
0	1	0	5	0	1	0	7

Execução Orçamentária (R\$ 1,00)

Lei + Créditos (A)	Empenhado (B)	% Execução (B/A)
21.712.024,58	20.866.957,58	96,11%

PROGRAMA 364 - INOVAÇÃO PARA MELHORIA DE OPORTUNIDADES

Objetivo: Aumentar a competitividade das regiões pelo incremento da produtividade das atividades que forem analisadas como as de maior potencial, criando uma nova economia baseada nas startups de inovação do estado e gerando aumento da riqueza nas regiões.

Indicador	Periodicidade	Polaridade	Meta		% Execução
			Programada	Realizada	
Variação da receita das empresas e startups apoiadas (%)	Mensal	Quanto maior, melhor	100,0	-	-
Variação do volume de serviços (%)	Anual	Quanto maior, melhor	1,5	10,2	680,0

Execução Orçamentária (R\$ 1,00)

Lei + Créditos (A)	Empenhado (B)	% Execução (B/A)
0,00	0,00	0,00%

PRINCIPAIS REALIZAÇÕES

- Emissão de 5.211 documentos de identidade artesanal com base no Programa do Artesanato Brasileiro (PAB) aos artesãos cearenses.
- Realização de 35 cursos de Capacitação Tecnológica e Gestão de Negócios beneficiando 1.226 artesãos dos municípios de Barbalha, Campos Sales, Jardim, Mauriti, Missão Velha, Potengi, Santana do Cariri, Várzea Alegre, Fortaleza, Trairi, Morrinhos, Amontada, Aracoiaba, Quixeramobim, Senador Pompeu, Solonópole, Sobral, Tamboril, Iracema, Jaguaribara, Jaguaribe, Jaguaratama e Palhano.
- Certificação de 2.628 produtos com Selo de Autenticidade dos Produtos Artesanais e Reconhecimento das Obras de Arte Popular Cearense.
- Realização e participação em 108 eventos de promoção e comercialização do artesanato cearense, nos municípios de Juazeiro do Norte, Barro, Cedro, Iguatu, Quixelô, Cascavel, Caucaia, Fortaleza, Trairi, Aracati, Camocim, Itarema, Amontada, General Sampaio, Uruburetama, Pedra Branca, Quixadá, Senador Pompeu, Madalena e Sobral.
- Comercialização de 61.190 peças artesanais adquiridas dos artesãos e vendidas nas lojas físicas da Ceart, Loja On-line, feiras e eventos.
- Concessão de 34.704 microcréditos.
- Apoio a 2.525 empreendimentos (212 EPP e 2313 ME) por meio do Programa Crédito Orientado;
- Realização de três Eventos do Programa Impulsiona Ceará: fortalecendo os arranjos produtivos locais.
- Apoio a 58 empreendedores com o Curso "Como vender para a administração pública";
- Apoio a 196 potenciais empreendedores por meio do Programa Desafio Startup Ceará;
- Capacitação de 6.421 empreendedores pelo Programa microcrédito produtivo.
- Formalização de 107.457 empresas.
- Apoio a quatro Arranjos Produtivos Locais (APL): APL de Móveis de Marco, APL de Calçados em Juazeiro do Norte, APL de Serviços de Manutenção e Reparação Automotiva de Tabuleiro do Norte e Confecções, Moda Íntima em Frecheirinhas;
- Elaboração de quatro Planos de Desenvolvimento Preliminar (PDP);

PRINCIPAIS REALIZAÇÕES

- Capacitação por meio de consultorias nas áreas/APLs a seguir: Gestão financeira no APL de Moda Íntima, em Frecheirinha; Gestão de Processos no APL de móveis, em Marco; Internacionalização no APL de Calçados no Cariri, em Juazeiro do Norte.
- Apoio a 256 empreendedores por meio da "Feira Impulsiona Cariri".
- Apoio a 130 empreendedores por meio de oficina Elaboração do Plano de Desenvolvimento Preliminar.
- Apoio a 165 empreendedores por meio do II Seminário Fortalecendo os Arranjos Produtivos Locais.
- Apoio a 240 empreendedores por meio da II Feira Impulsiona Ceará.
- Implantação de um benefício para o público elegível e cadastrado no programa MAIS EMPREGOS, alcançando a marca de 4.007 novos vínculos de emprego apoiados pelo programa.
- Disponibilização de 73.406 vagas de emprego disponibilizadas pelas empresas cadastradas no SINE/IDT.
- 675.736 trabalhadores atendidos nas unidades de atendimento do SINE/CE.
- Cadastro de 2.629 empresas no SINE para ofertar vagas de emprego.
- Colocação de 770 trabalhadores egressos do sistema prisional e do cumprimento de medidas socioeducativas nas vagas de emprego ofertadas pela rede de atendimento do SINE-CE.
- Colocação de 1.186 pessoas com deficiência nas vagas de emprego formal, por meio das unidades de atendimento do SINE/CE
- Colocação de 30.781 jovens, na faixa etária de 16 a 29 anos, inseridos nas empresas ofertantes de vagas, por meio das unidades de atendimento do SINE/CE.
- Participação de 147 membros bolsistas nos eventos de capacitação da jornada do Ciclo 2022 do programa Clusters Econômicos de Inovação.
- 150 empresas beneficiadas ao aceitarem participar da validação das soluções desenvolvidas pelas startups do Ciclo 2022 do Programa Clusters Econômicos de Inovação.
- 131 Escolas Estaduais de Educação Profissional (EEEP) receberam adaptação da oferta de curso, alinhando a disponibilidade de cursos com a oferta de trabalho em cada setor de cada região.

PRINCIPAIS REALIZAÇÕES

- 121 empresas inovadoras (startups), distribuídas por todo estado, beneficiadas com uma série de ações estratégicas para o incentivo à investimentos e geração de novos negócios, tais como: participação em eventos, rodadas de negócio e exposição de suas soluções em feiras e apresentações em eventos.

TEMA: TURISMO

Resultado Temático: Destino turístico de referência em sustentabilidade e inovação.

Este tema compreende um programa finalístico. O desempenho no 1º quadrimestre é verificado na tabela abaixo:

PROGRAMA 371 - DESENVOLVIMENTO SUSTENTÁVEL E CONSOLIDADO DO DESTINO TURÍSTICO CEARÁ

Objetivo: Consolidar o Ceará como um destino turístico nacional e internacional de excelência, contribuindo para a promoção do desenvolvimento econômico, da inclusão social e da responsabilidade ambiental.

Indicador	Periodicidade	Polaridade	Meta		% Execução
			Programada	Realizada	
Chegadas de voos internacionais no aeroporto de Fortaleza (número)	Mensal	Quanto maior, melhor	1.182	1.496	126,57
Demanda de turistas internacionais no Ceará (número)	Mensal	Quanto maior, melhor	212.650	224.275	105,47
Índice de satisfação do turista com infraestrutura e serviços turísticos (%)	Anual	Quanto maior, melhor	70,00	76,10	108,71
Índice de satisfação do turista em relação aos atrativos naturais (%)	Anual	Quanto maior, melhor	85,00	89,7	105,53
Movimentação de passageiros via aeroporto de Fortaleza (número)	Mensal	Quanto maior, melhor	4.500.000	5.748.891	127,75
Oferta de infraestrutura turística acessível (número)	Anual	Quanto maior, melhor	4	4	100,00
Países atendidos por ações de promoção e marketing (%)	Anual	Quanto maior, melhor	47,40	34,21	72,17
Execução Orçamentária (R\$ 1,00)					
Lei + Créditos (A)		Empenhado (B)		% Execução (B/A)	
98.239.853,55		76.818.041,40		78,19%	

PRINCIPAIS REALIZAÇÕES

- Implantação do Teleférico no Município de Juazeiro do Norte.
- Urbanização da Praça do CPTA e do Calçadão para pedestres até a Praça da Barra do Mundaú, em Trairi.
- Distribuição gratuita de 75.200 itens promocionais.
- Realização de sete ações “Onda praia limpa” realizadas nas praias de Icapuí, Paracuru, Itapipoca, Beberibe, Paraipaba, Cruz e Cascavel
- Participação em 29 eventos de divulgação do turismo de lazer, esporte, gastronômico, aventura, religioso e/ou negócios do Ceará no âmbito nacional e internacional
- Realização de 11 ações promocionais em shoppings e aeroportos nacionais de diferentes estados e com Portais de Turismo (Booking, Decolar, Trivago, TripAdvisor, Submarino Viagens).
- Realização de cinco Roadshows nacionais, alcançando as cidades de Rio de Janeiro, Porto Alegre, Florianópolis, Curitiba, Londrina, Goiânia, Belo Horizonte, São Paulo, Ribeirão Preto, Campinas, Salvador, Maceió, Recife, João Pessoa, Natal, Brasília, Belém, Manaus, Cuiabá, Campo Grande, Belém, Recife e Brasília.
- Realização de ação promocional de inauguração do Bondinho de Ubajara.
- Realização de 12 *Roadshows* internacionais passando por cidades dos Estados Unidos, Alemanha, Argentina, Chile, Espanha, França, Inglaterra, Itália, Portugal.
- Realização de uma ação com companhias aéreas (Latam, Gol, Azul, Passaredo).
- Realização de um ação de divulgação nos aeroportos de Frankfurt, Munique, Milão, Lisboa, Porto, Amsterdã, Madri, Salamanca, Paris, Marselha, Lyon e Nice.
- Realização de um *Famtour* e *Fampress* em Fortaleza, com 80 agentes e profissionais relacionados ao turismo.
- Realização de 10 ações promocionais nas regiões do Cariri e Litoral Oeste, e nos municípios de Caucaia, Cascavel, Jericoacoara, Fortaleza, Crato, e Quixadá.

CEARÁ DO CONHECIMENTO



Resultado Estratégico: População com formação cidadã integral, inclusiva e de qualidade, com ênfase na equidade, diversidade, produção do conhecimento e inovação.

Este eixo compreende as seguintes áreas temáticas: Ciência, Tecnologia e Inovação, Cultura e Arte, Educação Básica, Educação Profissional e Educação Superior.

Para o alcance dos resultados estabelecidos neste eixo, são desenvolvidas ações por meio de 15 programas finalísticos.

Órgãos gestores dos programas: Secitece, Secult, Seduc, Seplag, CEE e Funtelc.

Tema	Programa	Total de Entregas
Ciência, Tecnologia e Inovação	411 - Ceará Científico E Tecnológico	16
	412 - Inova Ceará	13
	413 - Tecnologia Da Informação E Comunicação Estratégica Do Ceará	6
Cultura e Arte	421 - Promoção E Desenvolvimento Da Arte E Cultura Cearense	24
	422 - Promoção E Desenvolvimento Da Política De Conhecimento E Formação Em Arte E Cultura	15
	423 - Promoção Do Patrimônio Cultural Cearense	17
	424 - Teledifusão Cultural Informativa E Educativa	3
Educação Básica	431 - Inclusão E Equidade Na Educação	9
	432 - Desenvolvimento Integral Da Educação Infantil E Ensino Fundamental Com Garantia De Igualdade De Oportunidades	10
	433 - Desenvolvimento Do Ensino Médio	11
	434 - Educação Em Tempo Integral E Complementar No Ensino Médio	8
	435 - Normatização E Controle Das Políticas Públicas De Educação	6
Educação Profissional	441 - Educação Profissional Articulada Ao Ensino Médio	7
	442 - Qualifica Ceará: Educação Profissional Para O Mundo Do Trabalho	9
Educação Superior	451 - Desenvolvimento Integral Da Educação Superior	22
Total		176

Execução Orçamentária por Tema Estratégico

Tema	Lei + Créditos	Empenhado	% Execução Orçamentária
Ciência, Tecnologia E Inovação	431.336.087,06	322.861.920,17	74,85%
Cultura E Arte	338.420.835,98	308.349.245,67	91,11%
Educação Básica	4.023.777.611,03	3.936.505.457,47	97,83%
Educação Profissional	715.716.211,91	681.887.020,19	95,27%
Educação Superior	844.479.657,46	681.887.020,19	95,93%
Total	6.353.730.403,44	6.059.708.382,67	95,37%

TEMA: CIÊNCIA, TECNOLOGIA E INOVAÇÃO

Resultado Temático: Sociedade impulsionada pela inovação, produção e difusão científicas, tecnológicas e sociais, promovidas de forma ampla, inclusiva e territorialmente estruturada.

Este tema compreende três programas finalísticos. O desempenho no 1º quadrimestre é verificado nas tabelas abaixo:

PROGRAMA: 411 - CEARÁ CIENTÍFICO E TECNOLÓGICO

Objetivo: Ampliar a disseminação da pesquisa, difusão científica e tecnológica para o desenvolvimento economicamente viável, socialmente justo e ambientalmente correto alcançando o interior do Estado.

Indicador	Periodicidade	Polaridade	Meta		% Execução
			Programada	Realizada	
Municípios atendidos com ações de popularização da ciência (%)	Trimestral	Quanto maior, melhor	21,00	57,60	274,29
Proteções e depósitos de propriedade intelectual realizados (número)	Trimestral	Quanto maior, melhor	38	43	113,16
Programas e projetos de CT&I articulados à pesquisa (%)	Anual	Quanto maior, melhor	50,00	-	-
Certificados emitidos por laboratório acreditado (%)	Semestral	Quanto maior, melhor	76,00	40,81	53,70
Índice de satisfação das indústrias assistidas com serviços técnicos tecnológicos (%)	Bimestral	Quanto maior, melhor	94,00	95,83	101,95
Execução Orçamentária (R\$ 1,00)					
Lei + Créditos (A)		Empenhado (B)		% Execução (B/A)	
216.639.583,88		120.335.784,22		55,55%	

PROGRAMA 412 - INOVA CEARÁ

Objetivo: Aumentar a competitividade do Estado e suas macrorregiões pelo incremento da produtividade e inovação tecnológica.

Indicador	Periodicidade	Polaridade	Meta		% Execução
			Programada	Realizada	
Ideias inovadoras articuladas com as demandas prioritárias do Estado (%)	Anual	Quanto maior, melhor	61,00	100	163,93
Startups apoiadas com registro no Cadastro Nacional de Pessoa Jurídica (CNPJ) (%)	Anual	Quanto maior, melhor	49,00	23,07	47,08
Startups em relação aos projetos de inovação submetidos (%)	Anual	Quanto maior, melhor	45,00	78,47	174,38
Empresas inovadoras beneficiadas com programas de subvenção econômica (número)	Anual	Quanto maior, melhor	79	66	83,54
Execução Orçamentária (R\$ 1,00)					
Lei + Créditos (A)		Empenhado (B)		% Execução (B/A)	
12.978.762,93		10.112.277,42		77,91%	

PROGRAMA 413 - TECNOLOGIA DA INFORMAÇÃO E COMUNICAÇÃO ESTRATÉGICA DO CEARÁ

Objetivo: Ampliar o acesso de qualidade à informação e aos serviços digitais, utilizando novas tecnologias e fomentando o desenvolvimento socioeconômico por meio da TIC nas diversas regiões do Estado.

Indicador	Periodicidade	Polaridade	Meta		% Execução
			Programada	Realizada	
Ampliação no número de pontos do CDC atendidos com fibra ótica (número)	Anual	Quanto maior, melhor	4.693	-	-
Disponibilidade do Cinturão Digital do Ceará (CDC) (%)	Mensal	Quanto maior, melhor	99,50	99,24	99,74
Execução Orçamentária (R\$ 1,00)					
Lei + Créditos (A)		Empenhado (B)		% Execução (B/A)	
201.717.740,25		192.413.858,53		95,39%	

PRINCIPAIS REALIZAÇÕES

- Registro de 37 ensaios acreditados pelo INMETRO, através do Nutec.
- Realização de 67 pesquisas científicas e tecnológicas, pelo Nutec.
- Publicação de 27 estudos científicos, pelo Nutec.
- Modernização de três ambientes: Museu da Imagem e do Som do Ceará (MIS); Corpo de Bombeiros Militar e a Secretaria do Meio Ambiente.
- Realização de 11 serviços de CT&I para a promoção das tecnologias de conversão fotovoltaica e de mecanismo de desenvolvimento limpo-MDL.
- Realização e promoção de quatro serviços de CT&I, pelo Nutec.
- Concessão de 967 bolsas pelos programas Cientista Chefe, Programa de Apoio aos Núcleos de Excelência - Pronex, Programa de Pesquisa para o SUS - PPSUS, DINTER, Water Joint Programming Initiative -Water JPI e Acordo Fiocruz.
- Realização de 48 eventos de Popularização da Ciência através dos Programas Feira do Conhecimento, Ceará Faz Ciência e Ciência Itinerante.
- Realização de 55 eventos científicos e de popularização da Ciência, pelo Nutec.
- Assistidos 13 alunos, por meio do Núcleo de Acessibilidade da URCA-NUARC, localizado no campus Pimenta em Crato/Ce.
- Concessão de 422 Bolsas: 404 através do programa Bolsa de Produtividade em Pesquisa, Estímulo à Interiorização e à Inovação Tecnológica ; BPI e 18 bolsas pelo Programa de Desenvolvimento Científico e Tecnológico Regional ; PDCTR, pela Funcap.
- Apoio a 169 projetos por meio dos programas Cientista Chefe, PPSUS, Pronex, Pronem e Acordo FIOCRUZ, pela Funcap.
- Apoio a seis projetos: Centelha, Tecnova, Inovafit, Energias Renováveis, Cegás e Cagece, pela Funcap.
- Apoio a 14 Startups por meio da Escola de Saúde Pública do Ceará, por intermédio da Diretoria de Inovação e Tecnologias (DITEC).
- Capacitação de 1.483 pessoas por meio da Incubadora de Empresas e Centro de Desenvolvimento Tecnológico e Inovação da UECE (INCUBAUECE) e o Núcleo de Inovação Tecnológica da Uece (NIT/UECE).

PRINCIPAIS REALIZAÇÕES

- Apoio a 217 startups através do Programa Corredores Digitais.
- Realização de 70 eventos pelo NIT e INCUBAUECE.
- Proteção de 18 propriedades intelectuais, através da Funece.
- Apoio a 10 startups pela Incubadora de Empresas e Centro de Desenvolvimento Tecnológico e Inovação da UECE e INCUBAUECE
- Apoio técnico a 12 empresas através do NIT/UECE.
- Concessão de 71 bolsas nos programas Inovafit - Fase 2, Energias Renováveis, CEGÁS e Cagece, pela Funcap.
- Apoio a 12 startups, através do programa "Você, empreendedor!", pelo Nutec na Grande Fortaleza.
- Realização de 25 pedidos de propriedade industrial, pelo Nutec.
- Capacitação de 3084 pessoas em empreendedorismo, através das atividades do Projeto Corredores Digitais.
- Apoio a 574 empresas com serviços técnicos e tecnológicos, pelo Nutec.
- Apoio a 24 empresas, por meio do Programa Corredores Digitais.
- Apoio a 66 empresas nos Programas InovaFit, Centelha, Energias Renováveis, Cegás e Cagece, pela Funcap.
- Ampliação e instalação de 886 pontos de fibra óptica para compor a infraestrutura do CDC.
- Manutenção de 5.769 pontos de fibra óptica que compõem a infraestrutura do Cinturão Digital do Ceará (CDC).
- 58 novos serviços desenvolvidos e disponibilizados no *marketplace* da Empresa de Tecnologia da Informação do Ceará (Etice).

TEMA: CULTURA E ARTE

Resultado Temático: População cearense potencializada culturalmente, de forma ampla e inclusiva, com reconhecimento e valorização de sua diversidade, transversalidade e dinamicidade artística e cultural geradoras de valor simbólico, socioeconômico e ambiental.

Este tema compreende quatro programas finalísticos. O desempenho no 1º quadrimestre é verificado nas tabelas abaixo:

PROGRAMA 421 - PROMOÇÃO E DESENVOLVIMENTO DA ARTE E CULTURA CEARENSE

Objetivo: Ampliar e democratizar a produção e o acesso à arte e a cultura com base no desenvolvimento da economia dos setores criativos, no fortalecimento da diversidade e da cidadania cultural em todas as regiões do Estado do Ceará.

Indicador	Periodicidade	Polaridade	Meta		% Execução
			Programada	Realizada	
Acessos de estudantes a ações/programação dos equipamentos culturais da Secult pela rede de ensino (número)	Mensal	Quanto maior, melhor	150.000	75.927	50,62
Ações que atendem majoritariamente pessoas em condição de vulnerabilidade social (número)	Mensal	Quanto maior, melhor	2.250	4.007	178,09
Atuações de profissionais externos diretamente envolvidos na realização de ações vinculadas à Secult (número)	Mensal	Quanto maior, melhor	130.000	42.038	32,34
Municípios contemplados pelo Fundo Estadual da Cultura (FEC) (%)	Mensal	Quanto maior, melhor	85,00	52,17	61,38
Valor gerado pela cadeia produtiva das atividades dos Ciclos de Tradição Popular (R\$)	Semestral	Quanto maior, melhor	4.600.000,00	643.200,00	13,98
Execução Orçamentária (R\$ 1,00)					
Lei + Créditos (A)		Empenhado (B)		% Execução (B/A)	
133.837.813,02		128.619.658,54		96,10%	

PROGRAMA 422 - PROMOÇÃO E DESENVOLVIMENTO DA POLÍTICA DE CONHECIMENTO E FORMAÇÃO EM ARTE E CULTURA

Objetivo: Formar profissionais para atuar no campo das artes e da cultura, desenvolvendo capacidades e competências criativas, técnicas, de gestão e do pensamento crítico.

Indicador	Periodicidade	Polaridade	Meta		% Execução
			Programada	Realizada	
Municípios com ações formativas (%)	Mensal	Quanto maior, melhor	30,00	47,52	158,40
Total de ações formativas (número)	Mensal	Quanto maior, melhor	850	58	194,73
Execução Orçamentária (R\$ 1,00)					
Lei + Créditos (A)		Empenhado (B)		% Execução (B/A)	
31.205.724,97		29.805.186,14		95,51%	

PROGRAMA 423 - PROMOÇÃO DO PATRIMÔNIO CULTURAL CEARENSE

Objetivo: Garantir a política de salvaguarda e sustentabilidade do patrimônio cultural e da memória cearense por meio da qualificação e ampliação de ações de pesquisa, educação patrimonial, comunicação e acessibilidade aos bens culturais.

Indicador	Periodicidade	Polaridade	Meta		% Execução
			Programada	Realizada	
Ações vinculadas à Secult que contam com a participação dos Mestres da Cultura e/ou Grupos de Tradição Popular (%)	Mensal	Quanto maior, melhor	36,00	1,83	5,08
Evolução anual de manifestações afro-brasileiras e indígenas envolvidas nas atividades dos equipamentos vinculados à Secult (número)	Mensal	Quanto maior, melhor	66	675	1022,73
Evolução anual de monumentos históricos tombados pelo Estado (número)	Mensal	Quanto maior, melhor	47	45	95,74
Execução Orçamentária (R\$ 1,00)					
Lei + Créditos (A)		Empenhado (B)		% Execução (B/A)	
165.751.850,40		142.870.277,19		86,20%	

PROGRAMA 424 - TELEDIFUSÃO CULTURAL INFORMATIVA E EDUCATIVA

Objetivo: Ampliar a promoção da oferta dos serviços televisivos com uma programação de qualidade, diversificada e inclusiva.

Indicador	Periodicidade	Polaridade	Meta		% Execução
			Programada	Realizada	
Municípios conectados com o sinal digital da emissora de TV Ceará (número)	Anual	Quanto maior, melhor	64	15,21	23,77
Execução Orçamentária (R\$ 1,00)					
Lei + Créditos (A)		Empenhado (B)		% Execução (B/A)	
7.625.447,59		7.054.123,80		92,51%	

PRINCIPAIS REALIZAÇÕES

- Implantação dos Escritórios Regionais do Sertão Central e do Cariri.
- Estruturação do Sistemas Estaduais de Bibliotecas, de Bandas de Música, de Teatro, de Museus e de Documentação e Arquivos.
- Apoio a 1.238 projetos apoiados por meio de 13 Editais de fomento e políticas afirmativas, distribuídos entre as 14 regiões de planejamento.
- Realização de 27 eventos, alcançando 12 regiões de planejamento. (Festa do Patativa do Assaré; XIV Encontro Mestres do Mundo; Festival Mi-Música na Ibiapaba; Festejos Ceará Junino 2022; XVII Campeonato Estadual de Quadrilhas Juninas; XIV Bienal Internacional do Livro do Ceará; Circula Ceará; Fotofestival SOLAR
- Apoio a 113 projetos por meio das Edições XIII e XIV do Edital Mecenaz do Ceará.
- Realização do III Seminário Cultura do Acesso - 04 a 09 de abril (Virtual e presencial em Fortaleza).
- Adequação de 14 equipamentos em sua estrutura arquitetônica, na comunicação, em atitudes e estética para oferecer programação cultural acessível a pessoas com deficiência.
- 1.553 matrículas realizadas em 121 cursos distribuídos em 10 cidades de 6 distintas regiões do Estado.
- Apoio a 30 projetos culturais pelo II Edital Escolas Livres da Cultura.
- Criação da linha editorial "Arte, Cultura e Pensamento" por meio de parceria com a Editora da UECE (EdUece).
- Publicação de um livro, em formato digital e impresso, com 13 artigos de pensadores/pesquisadores/artistas participantes do 1º Ciclo de Colóquios Arte, Cultura e Pensamento.
- Realização do evento: I Ciclo de Colóquios Arte, Cultura e Pensamento.

PRINCIPAIS REALIZAÇÕES

- Inauguração da Pinacoteca do Ceará.
- Concessão de 32 premiações às iniciativas culturais oriundas dos coletivos negros, comunidades quilombolas e comunidades de matriz africana e afro-brasileira reconhecidas enquanto formas de expressão, no território cearense.
- Concessão de 25 premiações aos 15 povos indígenas, como forma de reconhecimento e valorização das culturas dos povos indígenas em território estadual.
- Disponibilização de site <https://mestresdomundo.org/> contendo a programação cultural, atividades formativas, seminários rodas de conversa e mini documentários com a vida obra e trajetória de oito mestres da cultura.
- Divulgação do XIV Encontro Mestres do Mundo em três macrorregiões cearenses: Fortaleza, Cariri e Sertão Central.
- Divulgação do Festival Mi na Região da Ibiapaba.
- Realização de vistoria técnica em 19 imóveis patrimoniais em duas macrorregiões (Fortaleza e Cariri).
- Inauguração da Pinacoteca do Ceará e do Complexo Cultural Estação das Artes Belchior.
- 11 celebrações a eventos patrimoniais realizadas pela Secult em parceria com sua rede de equipamentos em rede e prefeituras de municípios cearenses: 26º Encontro dos Profetas da Chuva; Festa do Patativa do Assaré; Abril Indígena; 20ª Semana Nacional de Museus; Festa do Pau da Bandeira; XIV Encontro Mestres do Mundo; III Festa de Iemanjá II Festa de Iemanjá Mãe Patrimônio do Ceará; Seminário do Patrimônio Cultural; Mês da Consciência Negra; 16ª Primavera de Museus; Abolição da escravidão no Brasil
- Sancionado, em 5 agosto de 2022, o Decreto Nº 34.884, que homologou o reconhecimento da Chancela da Chapada do Araripe como Paisagem Cultural do Ceará.
- Apoio financeiro mensal de um salário mínimo a 66 mestres titulados, da cultura do estado do Ceará.
- 75 municípios conectados com sinal digital.
- Oferta de 292 programas televisivos.

TEMA: EDUCAÇÃO BÁSICA

Resultado Temático: População com educação básica de qualidade e com equidade.

Este tema compreende cinco programas finalísticos. O desempenho no 1º quadrimestre é verificado nas tabelas abaixo:

PROGRAMA 431 - INCLUSÃO E EQUIDADE NA EDUCAÇÃO

Objetivo: Garantir a escola como espaço educador sustentável, inclusivo, acolhedor, que respeite as diversidades e promova a equidade no padrão de acesso, nas condições de oferta, de permanência e nos resultados de aprendizagem, atendendo adequadamente aos educandos com necessidades especiais, com características diferenciadas e/ou àqueles pertencentes às populações vulneráveis em articulação intersetorial.

Indicador	Periodicidade	Polaridade	Meta		% Execução
			Programada	Realizada	
Alunos abaixo da média em três ou mais disciplinas da base comum do ensino médio nas escolas do campo (%)	Bimestral	Quanto menor melhor	18,40	14,10	123,37
Alunos abaixo da média em três ou mais disciplinas da base comum do ensino médio nas escolas indígenas (%)	Bimestral	Quanto menor melhor	8,20	16,20	2,44
Alunos abaixo da média em três ou mais disciplinas da base comum do ensino médio nas escolas quilombolas (%)	Bimestral	Quanto menor melhor	27,80	23,40	115,83
Alunos com alguma necessidade especial abaixo da média em três ou mais disciplinas da base comum do ensino médio nas escolas estaduais (%)	Bimestral	Quanto menor melhor	25,70	16,50	135,80
População autodeclarada indígena de 15 a 17 anos que frequenta a escola ou já concluiu a educação básica (%)	Anual	Quanto maior, melhor	85,50	64,40	75,32
População autodeclarada negra (pretos e pardos) de 15 a 17 anos que frequenta o ensino médio ou já concluiu a educação básica (%)	Anual	Quanto maior, melhor	83,10	77,60	93,38
População autodeclarada negra (pretos e pardos) de 19 anos que concluiu a educação básica (%)	Anual	Quanto maior, melhor	63,40	69,90	110,25

Taxa de atendimento da população de 15 a 17 anos residente na zona rural (%)	Anual	Quanto maior, melhor	92,70	94,60	102,05
Alunos com deficiência concluintes do ensino médio regular estadual (%)	Anual	Quanto maior, melhor	98,30	-	-
Execução Orçamentária (R\$ 1,00)					
Lei + Créditos (A)		Empenhado (B)		% Execução (B/A)	
11.877.048,25		7.533.961,92		63,43%	

PROGRAMA 432 - DESENVOLVIMENTO INTEGRAL DA EDUCAÇÃO INFANTIL E ENSINO FUNDAMENTAL COM GARANTIA DE IGUALDADE DE OPORTUNIDADES

Objetivo: Elevar o nível de alfabetização e de aprendizagem das crianças e jovens na idade adequada, da Educação Infantil ao Ensino Fundamental, com garantia de igualdade de acesso, permanência e a reinserção das crianças e jovens em estado de vulnerabilidade social.

Indicador	Periodicidade	Polaridade	Meta		% Execução
			Programada	Realizada	
Alunos do 2º ano no padrão desejável no SPAECE (SPAECE ALFA) (%)	Anual	Quanto maior, melhor	75,80	-	-
Alunos no 5º ano do ensino fundamental no padrão de desempenho adequado em Língua Portuguesa no SPAECE (%)	Anual	Quanto maior, melhor	40,80	-	-
Alunos no 5º ano do ensino fundamental no padrão de desempenho adequado em Matemática no SPAECE (%)	Anual	Quanto maior, melhor	27,80	-	-
Alunos no 9º ano do ensino fundamental no padrão de desempenho adequado em Língua Portuguesa no SPAECE (%)	Anual	Quanto maior, melhor	14,40	-	-
Alunos no 9º ano do ensino fundamental no padrão de desempenho adequado em Matemática no SPAECE (%)	Anual	Quanto maior, melhor	4,90	-	-
Docentes em turmas de educação infantil, formados por semestre (%)	Semestral	Quanto maior, melhor	81,20	94,10	115,89
Gestores em escolas com turmas de educação infantil, formados por semestre (%)	Semestral	Quanto maior, melhor	81,20	91,10	112,19
Taxa de abandono nas escolas regulares estaduais e municipais do ensino fundamental ao ensino médio (%)	Semestral	Quanto menor, melhor	0,90	-	-
Taxa de atendimento de 0 a 5 anos (%)	Anual	Quanto maior, melhor	54,00	-	-

Taxa de abandono nas escolas regulares estaduais e municipais do ensino fundamental ao ensino médio (%)	Semestral	Quanto menor melhor	0,90	-	-
Taxa de atendimento de 0 a 5 anos (%)	Anual	Quanto maior, melhor	54,00	-	-
Docentes em turmas de ensino fundamental formados por semestre (%)	Semestral	Quanto maior, melhor	71,10	85,40	120,11
Taxa de atendimento a escola ou creche da população de 6 a 10 anos de idade (%)	Anual	Quanto maior, melhor	100,00	99,57	99,57
Taxa de escolarização líquida de 11 a 14 anos de idade nos anos finais do ensino fundamental (%)	Anual	Quanto maior, melhor	86,50	89,44	103,4
Execução Orçamentária (R\$ 1,00)					
Lei + Créditos (A)		Empenhado (B)		% Execução (B/A)	
174.726.666,93		170.747.962,38		97,72%	

PROGRAMA 433 - DESENVOLVIMENTO DO ENSINO MÉDIO

Objetivo: Assegurar a efetiva aprendizagem no Ensino Médio, com equanimidade e qualidade, preparando o jovem para o acesso ao ensino superior e oportunizando experiência profissional como preparação prática para o trabalho.

Indicador	Periodicidade	Polaridade	Meta		% Execução
			Programada	Realizada	
Alunos abaixo da média em três ou mais disciplinas da base comum do ensino médio regular da rede pública estadual	Bimestral	Quanto maior, melhor	27,80	17,80	64,03
Alunos matriculados no ensino médio da rede estadual com proficiência média no ENEM igual ou superior a 600	Anual	Quanto maior, melhor	9,20	-	-
Alunos na 3ª série do ensino médio nos padrões de desempenho intermediário e adequado em Língua Portuguesa no SPAECE	Anual	Quanto maior, melhor	56,00	53,90	96,25
Alunos na 3ª série do ensino médio nos padrões de desempenho intermediário e adequado em Matemática no SPAECE	Anual	Quanto maior, melhor	27,10	29,00	107,01

Índice de Desempenho do Ensino Médio (IDE-Médio)	Anual	Quanto maior, melhor	4,50	-	-
Taxa de abandono nas escolas regulares estaduais de ensino médio (%)	Anual	Quanto menor, melhor	2,90	-	-
Taxa de atendimento a escola da população de 15 a 17 anos de idade (%)	Anual	Quanto maior, melhor	92,00	91,78	99,76
Execução Orçamentária (R\$ 1,00)					
Lei + Créditos (A)	Empenhado (B)		% Execução (B/A)		
3.296.025.824,31	3.251.734.780,86		98,66%		

PROGRAMA 434 - EDUCAÇÃO EM TEMPO INTEGRAL E COMPLEMENTAR NO ENSINO MÉDIO

Objetivo: Ampliar a formação integral dos jovens, com respeito a seus direitos de aprendizagem, colaborando com a melhoria de seu desempenho escolar no Ensino Médio e com sua inserção no Ensino Superior.

Indicador	Periodicidade	Polaridade	Meta		%
			Programada	Realizada	Execução
Alunos abaixo da média em três ou mais disciplinas da base comum nas turmas de tempo integral do ensino médio nas Escolas de Ensino Médio em Tempo Integral (EEMTI) (%)	Bimestral	Quanto menor, melhor	27,50	28,30	97,09
Alunos da rede pública estadual de tempo integral aprovados nos Institutos de Ensino Superior (IES) (%)	Anual	Quanto maior, melhor	7,20	-	-
Alunos do ensino médio matriculados nos Centros Cearenses de Idiomas (CCI) (%)	Anual	Quanto maior, melhor	4,00	3,70	92,5
Alunos matriculados nas Escolas de Ensino Médio em Tempo Integral (EEMTI) com proficiência média no ENEM igual ou superior a 600 (%)	Anual	Quanto maior, melhor	9,70	-	-
Estudantes matriculados no ensino médio regular em tempo integral na rede pública estadual (%)	Anual	Quanto maior, melhor	16,40	22,00	134,15
Taxa de conclusão semestral dos alunos matriculados nos CCIs (%)	Semestral	Quanto maior, melhor	83,30	82,50	99,04
Execução Orçamentária (R\$ 1,00)					
Lei + Créditos (A)	Empenhado (B)		% Execução (B/A)		
541.106.071,56	506.473.231,31		93,60%		

PROGRAMA: 435 - NORMATIZAÇÃO E CONTROLE DAS POLÍTICAS PÚBLICAS DE EDUCAÇÃO

Objetivo: Assegurar a adoção de boas práticas de gestão do ensino, contribuindo para a melhoria dos indicadores educacionais.

Indicador	Periodicidade	Polaridade	Meta		% Execução
			Programada	Realizada	
Taxa de credenciamento de escolas (%)	Semestral	Quanto maior, melhor	90,00	56,05	62,28
Taxa de reconhecimento de cursos (%)	Trimestral	Quanto maior, melhor	40,00	111,57	278,93
Execução Orçamentária (R\$ 1,00)					
Lei + Créditos (A)		Empenhado (B)		% Execução (B/A)	
42.000,00		15.521,00		36,95%	

PRINCIPAIS REALIZAÇÕES

- 11.023 estudantes foram beneficiados com materiais didáticos complementares, produzidos ou adquiridos pela Codin/Seduc.
- 2.496 profissionais participaram de formação continuada e em serviço na perspectiva da qualificação profissional.
- Estruturação de 212 escolas para a oferta do Atendimento Educacional Especializado - AEE.
- 8.749 alunos foram atendidos com ações desenvolvidas na perspectiva de promover o acesso e a permanência, na educação básica, dos estudantes público-alvo da educação especial.
- Qualificação de 25.141 profissionais, distribuídos nas 14 Regiões de Planejamento do estado do Ceará.
- 707 bolsas para os Formadores Regionais, os Articuladores Regionais Mais Infância, os Formadores Municipais, os Consultores, os Supervisores e os Agentes de Desenvolvimento Infantil (ADIs), distribuídos nas 14 regiões de planejamento do Estado do Ceará.
- Capacitação de 45.571 profissionais da educação para o desenvolvimento de ações para uma promoção da aprendizagem na idade adequada.
- Concessão de 1.254 bolsas para Formadores Regionais e Municipais do Programa Mais Paic nos 184 municípios do Ceará.
- Ampliação de oito escolas.
- 258.831 estudantes beneficiados da rede estadual de ensino com ações diversas.
- Realização do SPAECE diagnóstico nas turmas de 3ª série do Ensino Médio da rede estadual e nas turmas de 2º, 5º e 9º Ano do Ensino Fundamental.
- Qualificação de 10.270 profissionais da educação.
- Concessão de 338 bolsas de extensão tecnológica a professores, no âmbito do Programa Ceará Educa Mais.
- 65.550 alunos beneficiados com matrículas regulares nas escolas de educação Básica na modalidade EJA
- Capacitação de 284 profissionais da Educação: 112 professores da EJA articulada com Qualificação Profissional, 72 educadores envolvidos com a oferta da educação nos Centros Socioeducativos (CS) e 100 profissionais das Unidades Prisionais (UP)

PRINCIPAIS REALIZAÇÕES

- 60 novas escolas da rede estadual de ensino foram integralizadas.
- Atendimento a 261 escolas com equipamentos, e dessas 121 escolas foram atendidas com equipamento e obras.
- Inauguração de oito Centro Cearense de Idiomas (CCI) nos municípios de Camocim, Aracati, Baturité, Russas, Horizonte, Quixadá, Cascavel e Paracuru.
- 107.254 alunos beneficiados com materiais didáticos, refeições, formações contínuas relacionadas tanto com as disciplinas da base comum e da parte diversificada e flexível do currículo.
- Capacitação de 4.423 profissionais lotados nas 261 E.E.M.T.I e nos 20 C.C.I. em 2022.
- Credenciamento de uma universidade e 380 escolas.
- Reconhecimento de 106 cursos da Educação Superior.

TEMA: EDUCAÇÃO PROFISSIONAL

Resultado Temático: População com educação profissional de qualidade e inclusiva articulada com as demandas populacionais e com o mundo do trabalho.

Este tema compreende dois programas finalísticos. O desempenho no 1º quadrimestre é verificado nas tabelas abaixo:

PROGRAMA 441 - EDUCAÇÃO PROFISSIONAL ARTICULADA AO ENSINO MÉDIO

Objetivo: Ampliar a disseminação da pesquisa, difusão científica e tecnológica para o desenvolvimento economicamente viável, socialmente justo e ambientalmente correto alcançando o interior do Estado.

Indicador	Periodicidade	Polaridade	Meta		% Execução
			Programada	Realizada	
Alunos abaixo da média em três ou mais disciplinas da base comum e base técnica do ensino médio integrado à educação profissional nas Escolas Estaduais de Ensino Profissional (EEEP) (%)	Bimestral	Quanto menor, melhor	18,90	11,00	141,80
Alunos com formação técnica profissional nas mais diversas modalidades ofertadas pela rede estadual (%)	Anual	Quanto maior, melhor	84,50	-	-
Alunos da Educação de Jovens e Adultos (EJA) com formação profissional (%)	Anual	Quanto maior, melhor	3,20	-	-
Alunos matriculados nas Escolas Estaduais e Educação Profissional (EEEP) com proficiência média no ENEM igual ou superior a 600 (%)	Anual	Quanto maior, melhor	26,30	-	-
Matrículas nas Escolas Estaduais de Educação Profissional (EEEP) em relação às matrículas do ensino médio regular da rede estadual (%)	Semestral	Quanto maior, melhor	18,00	17,80	98,89
Execução Orçamentária (R\$ 1,00)					
Lei + Créditos (A)	Empenhado (B)		% Execução (B/A)		
627.747.745,32	603.858.447,04		96,19%		

PROGRAMA 442 - QUALIFICA CEARÁ: EDUCAÇÃO PROFISSIONAL PARA O MUNDO DO TRABALHO

Objetivo: Ampliar a oferta de educação profissional em áreas necessárias ao desenvolvimento socioeconômico, alinhada às demandas dos setores produtivos e vocacionais locais e das regiões do Ceará.

Indicador	Periodicidade	Polaridade	Meta		% Execução
			Programada	Realizada	
Certificação dos cursos de Formação Inicial e Continuada (FIC) (%)	Trimestral	Quanto maior, melhor	96,00	77,91	81,16
Concluintes nos cursos de qualificação profissional (número)	Trimestral	Quanto maior, melhor	23.572	29.316	124,37
Concluintes nos cursos técnicos subsequentes (número)	Semestral	Quanto maior, melhor	1.070	677	63,27
Tecnólogos diplomados (número)	Semestral	Quanto maior, melhor	60	217	361,67
Jovens em situação de vulnerabilidade beneficiados com qualificação profissional (%)	Trimestral	Quanto maior, melhor	76,00	-	-
Pessoas participantes do Programa Mais Infância beneficiadas com qualificação profissional (%)	Trimestral	Quanto maior, melhor	22,00	22,52	102,36
Execução Orçamentária (R\$ 1,00)					
Lei + Créditos (A)		Empenhado (B)		% Execução (B/A)	
87.968.466,59		78.028.573,15		88,70%	

PRINCIPAIS REALIZAÇÕES

- Implantação de oito Escolas Estaduais de Educação Profissional nos municípios de Jijoca de Jericoacoara, Limoeiro do Norte, Icapuí, Solonópole, Coreaú, Itatira, Crateús e Monsenhor Tabosa .
- 131 escolas atendidas com equipamentos, e dessas 42 escolas foram atendidas com equipamentos e obras.
- Capacitação de 509 pessoas pelo programa Novos Caminhos, nos municípios de Itapajé, Sobral, Itatira, Madalena, Mombaça, Fortaleza, Itaitinga e Aquiraz.
- Capacitação de 7.336 pessoas nos cursos de Formação Inicial e Continuada (FIC) ofertados pelos Centros Vocacionais Tecnológicos (CVT), pela Universidade do Trabalho Digital (UTD), pelo Centro de Treinamento do Trabalhador Cearense (CTTC) e pelo Pronatec.
- Capacitação de 6.642 pessoas nas ofertas Qualifica Mais Emprega Mais e Qualifica Mais PROGREDIR vinculados ao PRONATEC.
- 677 concluintes nos cursos técnicos subsequentes.
- Capacitação de 2.298 pessoas em cursos da área de Tecnologia da Informação e Comunicação (TIC), pela Universidade do Trabalho Digital (UTD) e pelos Centros Vocacionais Tecnológicos (CVT).

TEMA: EDUCAÇÃO SUPERIOR

Resultado Temático: Sociedade com educação superior de qualidade, inclusiva e produtora de conhecimento articulado às necessidades e dinâmicas socioeconômicas do estado.

Este tema compreende um programa finalístico. O desempenho no 1º quadrimestre é verificado na tabela abaixo:


PROGRAMA 451 - DESENVOLVIMENTO INTEGRAL DA EDUCAÇÃO SUPERIOR

Objetivo: Ampliar a oferta e o desempenho da educação superior, no que tange ensino, pesquisa e extensão, alinhada às demandas sociais e vocações regionais, contribuindo para a elevação do nível de escolaridade da população cearense.

Indicador	Periodicidade	Polaridade	Meta		% Execução
			Programada	Realizada	
Concludentes na pós-graduação (stricto sensu) (número)	Semestral	Quanto maior, melhor	727	661	90,92
Docentes titulados como Doutores (número)	Trimestral	Quanto maior, melhor	565	865	153,10
Docentes titulados como Mestres (número)	Semestral	Quanto maior, melhor	357	387	108,40
Graduados na rede estadual de ensino superior (número)	Semestral	Quanto maior, melhor	3.817	3.555	93,14
Graduados vindos das escolas públicas (%)	Semestral	Quanto maior, melhor	72,35	62,16	85,92
Graduandos com idade entre 18 a 24 anos (%)	Semestral	Quanto maior, melhor	70,20	57,54	81,97
Produção científica (número)	Semestral	Quanto maior, melhor	10.508	3.802	36,18
Taxa de alunos extencionistas (%)	Semestral	Quanto maior, melhor	9,73	11	113,87
Execução Orçamentária (R\$ 1,00)					
Lei + Créditos (A)	Empenhado (B)		% Execução (B/A)		
844.479.657,46	810.104.739,17		95,93%		

PRINCIPAIS REALIZAÇÕES

- Oferta de 9.929 vagas na graduação pelas IES públicas estaduais, Uece, Urca e Uva.
- Oferta de 160 vagas nos cursos de Pós-graduação stricto sensu para professores do ensino superior e da educação básica pela UECE, considerando o período de janeiro a dezembro de 2022.
- Oferta de 61 vagas no mês de março, no campus Pimenta - Crato CE na região do Cariri , sendo:20 para o Mestrado Profissional em Artes (PROFARTES)
- Concessão de 1.051 bolsas de Mestrado e Doutorado.
- 13.366 alunos beneficiados pelos programas de assistência estudantil das IES públicas estaduais, Uece, Urca e UVA.
- 1.697 projetos de pesquisa apoiados pelas IES públicas estaduais, Uece, Urca e UVA.
- Concessão de 874 bolsas pelo Programa ICT.
- 353.500 pessoas beneficiadas com ações de extensão realizadas pelas IES públicas estaduais, Uece, Urca e UVA.
- Apoio a cinco projetos pelo Programa Cientista Chefe - Jovem Superação e 95 bolsas concedidas.
- Oferta de 324 vagas na pós-graduação lato sensu na modalidade EAD, pela UVA, e 150 vagas para o curso de Especialização lato sensu em Direito administrativos e gestão públicas, nos polos Brejo Santos/CE, Campos Sales/CE, Pedra Branca/CE, Mauriti/CE e Cedro/PE, pela URCA.



CEARÁ PACÍFICO

Resultado Estratégico: Sociedade cearense pacificada com amplo acesso à segurança e justiça efetivas, humanizadas e integradas.

Este eixo compreende as seguintes áreas temáticas: Justiça e Segurança Pública.

Para o alcance dos resultados estabelecidos neste eixo, são desenvolvidas ações por meio de nove programas finalísticos.

Órgãos gestores dos programas: SAP, SSPDS, CGD, TJ, DPGE e PGJ.

Tema	Programa	Total de Entregas
Justiça	511 - Promoção Do Acesso Gratuito À Justiça	8
	512 - Excelência No Desempenho Da Prestação Jurisdicional	8
	513 - Integração Do Sistema De Justiça Criminal (Integra)	1
	514 - Gestão E Modernização Do Sistema Penitenciário	13
	515 - Tutela Dos Interesses Sociais E Individuais Indisponíveis	15
Segurança Pública	521 - Segurança Pública Integrada Com A Sociedade	23
	522 - Controle Disciplinar Dos Sistemas De Segurança Pública E Penitenciário	9
	523 - Fortalecimento Do Sistema De Segurança Pública	17
	524 - Gestão Integrada De Riscos E Desastres	6
Total		100

Execução Orçamentária por Tema Estratégico

Tema	Lei + Créditos	Empenhado	% Execução Orçamentária
Justiça	2.374.375.020,40	2.305.112.485,27	97,08%
Segurança Pública	3.910.637.158,02	3.820.081.921,24	97,68%
Total	6.285.012.178,42	6.125.194.406,51	97,46%

TEMA: JUSTIÇA

Resultado Temático: População contemplada com sistema de justiça célere, eficaz e humanizada.

Este tema compreende cinco programas finalísticos. O desempenho no 1º quadrimestre é verificado nas tabelas abaixo:

PROGRAMA 511 - PROMOÇÃO DO ACESSO GRATUITO À JUSTIÇA

Objetivo: Ampliar o acesso gratuito à Justiça como garantia dos direitos da população em todos os municípios cearenses.

Indicador	Periodicidade	Polaridade	Meta		% Execução
			Programada	Realizada	
Municípios com oferta de serviços da DPGE (%)	Trimestral	Quanto maior, melhor	43,48	47,28	108,74
Execução Orçamentária (R\$ 1,00)					
Lei + Créditos (A)		Empenhado (B)		% Execução (B/A)	
213.583.545,96		208.538.998,24		97,64	

PROGRAMA 512 - EXCELÊNCIA NO DESEMPENHO DA PRESTAÇÃO JURISDICIONAL

Objetivo: Ampliar a eficiência e a eficácia na promoção da Justiça.

Indicador	Periodicidade	Polaridade	Meta		% Execução
			Programada	Realizada	
Índice de atendimento à demanda (%)	Semestral	Quanto maior, melhor	113,76	106,98	94,04
Índice de produtividade do servidor (processo por servidor)	Semestral	Quanto maior, melhor	122	90,51	74,19
Sentenças proferidas por magistrado (sentença por magistrado)	Semestral	Quanto maior, melhor	1.346,00	1.395,00	103,64
Taxa de congestionamento (%)	Semestral	Quanto menor, melhor	64,90	66,62	97,35
Execução Orçamentária (R\$ 1,00)					
Lei + Créditos (A)		Empenhado (B)		% Execução (B/A)	
1.328.943.918,49		1.292.684.898,21		97,27	

PROGRAMA 513 - INTEGRAÇÃO DO SISTEMA DE JUSTIÇA CRIMINAL (INTEGRA)

Objetivo: Melhorar a segurança, a qualidade, a confiabilidade e a celeridade das informações intercambiadas entre o Poder Judiciário do Estado do Ceará, a Secretaria da Administração Penitenciária e a Secretaria da Segurança Pública e Defesa Social e vinculadas.

Indicador	Periodicidade	Polaridade	Meta		% Execução			
			Programada	Realizada				
Quantidade de serviços tecnológicos da área criminal e infracional integrados (número)	Anual	Quanto maior, melhor	6	0	0			
Comportamento da execução física das entregas								
	0 a 25%	25,01% a 50%	50,01% a 75%	75,01% a 100%	100,01% a 200%	Acima de 200,01%	Entregas com meta zero e execução	Total de entregas planejadas
	1	0	0	0	0	0	0	1
Execução Orçamentária (R\$ 1,00)								
Lei + Créditos (A)			Empenhado (B)			% Execução (B/A)		
76.100,00			0,00			0,00		

PROGRAMA 514 - GESTÃO E MODERNIZAÇÃO DO SISTEMA PENITENCIÁRIO

Objetivo: Promover a reintegração social e a inserção profissional de pessoas presas e egressos do Sistema Penitenciário.

Indicador	Periodicidade	Polaridade	Meta		% Execução
			Programada	Realizada	
Pessoas presas em regime fechado matriculadas na educação básica (%)	Mensal	Quanto maior, melhor	12,00	26,62	221,83
Pessoas presas em regime fechado trabalhando (%)	Mensal	Quanto maior, melhor	30,00	43,36	144,53
Pessoas presas em regime semiaberto e egressos do Sistema Penitenciário trabalhando (%)	Mensal	Quanto maior, melhor	5,00	10,18	203,60
Taxa de efetividade do monitoramento eletrônico (%)	Mensal	Quanto maior, melhor	70	75,2	107,43
Taxa de ocupação de vagas femininas no Sistema Penitenciário (preso/vaga)	Mensal	Quanto menor, melhor	0,75	0,62	117,33
Taxa de ocupação de vagas masculinas no Sistema Penitenciário (preso/vaga)	Mensal	Quanto menor, melhor	1,34	1,24	107,46
Execução Orçamentária (R\$ 1,00)					
Lei + Créditos (A)		Empenhado (B)		% Execução (B/A)	
778.888.740,55		758.711.047,17		97,41	

PROGRAMA 515 - TUTELA DOS INTERESSES SOCIAIS E INDIVIDUAIS INDISPONÍVEIS

Objetivo: Ampliar a eficiência e a eficácia na prestação dos serviços de tutela de interesses sociais e individuais indisponíveis dos cidadãos, contribuindo para o resguardo da ordem jurídica.

Indicador	Periodicidade	Polaridade	Meta		% Execução
			Programada	Realizada	
Ações civis públicas promovidas pelo MPCE (número)	Semestral	Quanto menor melhor	2.500	3.616	55,36
Ações penais públicas instauradas pelo MPCE (número)	Semestral	Quanto menor melhor	117.325	205.785	24,60
Taxa de resolutividade da atuação na defesa do consumidor (%)	Semestral	Quanto maior, melhor	89,00	81,65	91,74
Termos de ajustamento de conduta firmados (número)	Semestral	Quanto maior, melhor	80	45,00	56,25
Execução Orçamentária (R\$ 1,00)					
Lei + Créditos (A)		Empenhado (B)		% Execução (B/A)	
52.882.715,40		45.177.541,65		85,43	

PRINCIPAIS REALIZAÇÕES

- Realização de 835.406 procedimentos jurídicos.
- Implantação de um núcleo de atendimento jurídico no município de Coreaú.
- Implantação de 20 unidades de atendimento.
- Realização de 98 eventos da Escola Superior da Defensoria Pública do Estado do Ceará - ESDP.
- Estruturação de 16 espaços de atendimento jurídico.
- Realização de 8 eventos do defensoria em movimento.
- Prestação de assistência jurídica e psicossocial especializada 83 novos assistidos e 01 caso de atendimento coletivo.
- Modernização de cursos na plataforma Alura, Capacitação na Nova lei de licitações, Aprovação da institucionalização da política de incentivo à participação feminina no âmbito do Poder Judiciário Estadual, Plano de capacitação em gestão ágil de projetos, Workshop "Os 5 Desafios das Equipes", Cursos do Plano de Capacitação, Plano de capacitação para o plano estratégico.
- Capacitação de 2.505 pessoas que abrangeram servidores e magistrados tanto da capital quanto do interior.
- Estruturação de 302 unidades judiciárias, com substituição de microcomputadores e notebooks, reformas, substituição de sistema judicial antigo por novo, entre outros.
- Ofertado 384.456 serviços cartorários gratuitos em todo o Estado, contemplando diversos municípios de distintas regiões.
- Ampliação de duas unidades prisionais na Região da Grande Fortaleza: Unidade Prisional Francisco Hélio Viana de Araújo (UP Pacatuba) e Unidade Prisional Desembargador Francisco Adalberto de Oliveira Barros Leal (UP Itaitinga).
- Implantação de duas unidades prisionais: Unidade Prisional de Tianguá, na Região Serra da Ibiapaba, e Unidade Prisional de Ensino, Capacitação e Trabalho de Horizonte.
- Estruturação de 6 unidades nas Unidades Prisionais, sendo 5 na região da Grande Fortaleza e 1 no Cariri, com realização de serviços.

PRINCIPAIS REALIZAÇÕES

- Construção do almoxarifado, construção de armários, pintura e reforma dos alojamentos dos policiais penais do GAP.
- Aquisição de itens de TI (computadores, notebooks, monitores, memórias, switch, fontes, mouse, conectores) e eletrônicos (videowall, televisores, câmeras e multimídia), drones e solução completa de CFTV para as unidades prisionais e cadeias, além da instalação de raio-x de bagagem modelo 6040, uso de rádios portáteis Hytera, estruturação do bodyscan (equipamento de leitura corporal) em 10 unidades prisionais (UPPOO2;
- Prestação de serviços de saúde, psicossocial, jurídico e/ou educacional a 3.550 servidores. Todos os policiais penais receberam fardamento completo e coturnos no primeiro semestre do ano, e 230 policiais já receberam torniquete APH Tático.
- Capacitação de 1.309 policiais penais do Estado do Ceará.
- Assistência a 30.616 pessoas presas, nas áreas de saúde, jurídica, social, educacional e religiosa, em cumprimento a legislação de execução penal.
- 13.543 pessoas foram beneficiadas com políticas de alternativas penais.
- Capacitação de 425 egressos do Sistema Penitenciário. Capacitação de 9.040 internos do Sistema Penitenciário.
- Realização de 89 eventos de diálogo com a sociedade.
- Implantação de 16 Promotorias de Justiça.
- Estruturação de 37 Promotorias de Justiça, com pequenas reformas, equipamentos e móveis.
- 462 Promotorias de Justiça automatizadas, com equipamentos de Tecnologia, sistemas de informação e serviços de suporte técnico especializado.
- 159 servidores capacitados nas suas atividades ministeriais.
- 575 alunos beneficiados com estágio no Ministério Público do Ceará.

TEMA: SEGURANÇA PÚBLICA

Resultado Temático: População com garantia de proteção à vida e ao patrimônio ampliada e criminalidade minimizada.

Este tema compreende quatro programas finalísticos. O desempenho no 1º quadrimestre é verificado nas tabelas abaixo:

PROGRAMA 521 - SEGURANÇA PÚBLICA INTEGRADA COM A SOCIEDADE

Objetivo: Fomentar a integração com a Sociedade, em ações estratégicas e operacionais, e ampliar a realização de ações preventivas na área da Segurança Pública.

Indicador	Periodicidade	Polaridade	Meta		%
			Programada	Realizada	Execução
Autuados em flagrante por crimes qualificados (%)	Semestral	Quanto maior, melhor	74,00	54,73	73,96
Índice de crimes com autoria identificada (%)	Semestral	Quanto maior, melhor	8,90	5,74	64,49
Taxa de inquéritos de Crimes Violentos Letais e Intencionais (CVLI) concluídos e remetidos a justiça no prazo legal (%)	Mensal	Quanto maior, melhor	42,60	45,80	107,51
Índice de efetividade das vistorias preventivas (%)	Mensal	Quanto maior, melhor	100,00	205,53	205,53
Taxa de Inserção no banco de dados de perfis genéticos coletados dos condenados dos crimes hediondos e violentos conta a pessoa nos presídios cearense, de acordo com a Lei 12.654/2021 (%)	Trimestral	Quanto maior, melhor	42,84	89,67	209,31
Taxa de laudos cadavéricos concluídos no prazo de 30 dias para crimes violentos letais e intencionais (%)	Trimestral	Quanto maior, melhor	73,44	81,77	111,34
Taxa de laudos concluídos no prazo de 365 dias (%)	Trimestral	Quanto maior, melhor	78,54	74,43	94,77
Taxa de laudos de drogas brutas (cocaína, maconha e crack) concluídos no prazo de 30 dias (%)	Trimestral	Quanto maior, melhor	31,82	82,48	259,21
Armas de fogo apreendidas no estado do Ceará (número)	Mensal	Quanto maior, melhor	6744	6317	93,67

Quantidade de entorpecentes apreendidos no estado do Ceará (kg)	Mensal	Quanto maior, melhor	921,73	5.684,21	61,67
Execução Orçamentária (R\$ 1,00)					
Lei + Créditos (A)		Empenhado (B)		% Execução (B/A)	
3.834.039.585,00		3.764.685.260,29		98,19	

PROGRAMA 522 - CONTROLE DISCIPLINAR DOS SISTEMAS DE SEGURANÇA PÚBLICA E PENITENCIÁRIO

Objetivo: Ampliar a prevenção e repressão dos desvios de conduta no controle disciplinar e correccional.

Indicador	Periodicidade	Polaridade	Meta		% Execução
			Programada	Realizada	
Índice de conclusão de investigação preliminar (%)	Trimestral	Quanto maior, melhor	30,00	93,78	312,60
Índice de Conclusão de Sindicância Investigativa (%)	Semestral	Quanto menor melhor	30,00	46,05	46,50
Índice de Conclusão de Sindicâncias, Processos Administrativos Disciplinares e Processos Regulares (%)	Trimestral	Quanto maior, melhor	30	23,02	76,73
Servidores ativos respondendo a sindicâncias e processos administrativos disciplinares (%)	Anual	Quanto menor melhor	8,25	5,83	129,33
Taxa de sucesso das soluções consensuais (%)	Trimestral	Quanto maior, melhor	50,00	75,32	150,64
Execução Orçamentária (R\$ 1,00)					
Lei + Créditos (A)		Empenhado (B)		% Execução (B/A)	
8.667.289,20		8.355.610,50		96,40	

PROGRAMA 523 - FORTALECIMENTO DO SISTEMA DE SEGURANÇA PÚBLICA

Objetivo: Melhorar a qualidade do serviço de segurança pública prestado de forma integrada e efetiva ao cidadão.

Indicador	Periodicidade	Polaridade	Meta		% Execução
			Programada	Realizada	
Profissionais de segurança pública capacitados (%)	Mensal	Quanto maior, melhor	13,01	16,6	127,59
Agentes ativos da segurança pública mortos por crimes violentos (número)	Mensal	Quanto menor, melhor	17	10	141,18
Execução Orçamentária (R\$ 1,00)					
Lei + Créditos (A)		Empenhado (B)		% Execução (B/A)	
52.912.283,82		45.221.232,70		85,46	

PROGRAMA 524 - GESTÃO INTEGRADA DE RISCOS E DESASTRES

Objetivo: Ampliar a capacidade de resiliência do Estado diante de desastres naturais e tecnológicos.

Indicador	Periodicidade	Polaridade	Meta		% Execução
			Programada	Realizada	
Famílias vítimas de desastres assistidas pela Defesa Civil (%)	Anual	Quanto maior, melhor	10,00	68,72	687,2
Execução Orçamentária (R\$ 1,00)					
Lei + Créditos (A)		Empenhado (B)		% Execução (B/A)	
15.018.000,00		1.819.817,75		12,12	

PRINCIPAIS REALIZAÇÕES

- Implantação da 7ª CIA/1º BBM no CISP - Centro Integrado de Segurança Pública.
- Implantação de 19 Quartéis: nova sede do 20º Batalhão, no bairro Jardim Iracema; nova sede da 2ª Companhia do 17º Batalhão, no bairro Bom Jardim; e novas Bases do Policiamento RAI0 nos municípios de Ipueiras, Jaguaruana, Massapê, Paraipaba, Pedra Branca, Ubajara, Icapuí, Aurora, Santana do Acaraú, Amontada, Bela Cruz, Missão Velha, Jardim, Pentecoste, Tabuleiro do Norte e Tamboril.
- Implantação de 5 Unidades de Perícia Forense nos municípios de Itapipoca, e Fortaleza.
- Implantação de uma Delegacia do Aeroporto.
- Estruturação de 3 Unidades da Perícia Forense, nos municípios de Fortaleza, Sobral e Juazeiro do Norte, com equipamentos e reformas.
- Estruturação de 12 Delegacias da PCCE com novos equipamentos e mobiliário: computadores, cadeiras, poltronas, mobiliários, aparelhos de ar condicionado, eletrodomésticos, eletroeletrônicos e viaturas.
- Estruturação de 5 Unidades de Segurança Pública com aquisição de equipamento e melhoria da estrutura física sendo duas da PMCE (Juazeiros do Norte e Fortaleza) duas do CBMCE (Sobral e Fortaleza) e uma da PCCE (Fortaleza).
- Estruturação da Unidades Bombeirísticas do Conjunto Ceará e BBS - Batalha de Busca e Salvamento modernizadas com reforma predial para melhor oferta dos serviços à população.
- Implantação de Sistema de video monitoramento em 16 municípios: Amontada, Aurora, Bela Cruz, Icapuí, Ipueiras, Jaguaruana, Jardim, Massapê, Missão Velha, Paraipaba, Pedra Branca, Pentecoste, Santana do Acaraú, Tabuleiro do Norte, Tamboril e Ubajara.
- Realização de Seminário para os Conselhos Comunitários de Defesa Social da Região do Cariri; Região da Grande Fortaleza e Região do Sertão de Sobral com Palestras voltadas para Adolescentes.
- Implantação do Sistema de Radiocomunicação para atendimento da Região do Sertão de Sobral e a expansão do Sistema da Região da Grande Fortaleza
- Manutenção de 9 Unidades de Segurança Pública em 5 Regiões de PLanejamento: Cariri - 2 Unidades (Células da CIOPS e CIOPAER), Grande Fortaleza - 3 Unidades (Gestão da SSPDS e Células da CIOPS e CIOPAER) , Sertão de Crateús - 1 Unidade (Célula da CIOPAER), Sertão de Sobral - 2 Unidades Células da CIOPS e CIOPAER e Sertão Central - 1 Unidade Célula da CIOPAER).


PRINCIPAIS REALIZAÇÕES

- Manutenção de 66 Sistema de videomonitoramento urbano instalados nas 14 Macrorregiões.
- Estruturação de 46 quartéis com aquisição de materiais e fardamento.
- 17.490 pessoas foram assistidas pelo Programa de Prevenção e Resistência às Drogas (PROERD), em 23 municípios.
- Execução de três projetos sociais, sendo eles Projeto Saúde Bombeiro Sociedade - PSBS; Jovem Brigadista de Valor - JBV e Projeto Esportivo Cultural - PEC.
- Capacitação de 4.524 Profissionais do Sistema de Segurança Pública
- Realização de 3 Cursos Voltados ao atendimento aos Grupos Vulneráveis e Prioritários na Modalidade Ensino a Distância, alcançando profissionais na Região do Cariri, Grande Fortaleza, Sertão Central, Serra da Ibiapaba, Litoral Oeste/Vale do Curu e Sertão dos Inhamuns.
- Formação de 3.252 novos integrantes da Segurança Pública.
- Realização de nove estudos e pesquisas " Avaliação de Cursos de Formação inicial de Policiais Militares", "Sistema de Premiação pelo Cumprimento de Metas Estratégicas de Segurança Pública do Estado do Ceará", O estudo temático nº 001/2022, que trata da expansão do Programa Estadual de Proteção Territorial e Gestão de Risco – Proteger, O Guia Prático de uso da Ferramenta SIGO para os Bombeiros Militares e operadores da CIOPS, "Planejamento Estratégico da Pefoce - sumarização das respostas aos formulários das oficinas temáticas, Índice de Desenvolvimento Institucional – SUPESP, Diagnóstico do Proteger, Estudo socioterritorial dos microterritórios COPAC e Diagnóstico preliminar de Violência - Fortaleza e Sobral.
- Estruturação de 5 Colégio da PMCE na Região do Cariri, Sertão de Sobral, Grande Fortaleza e CBM na Região da Grande Fortaleza.
- Estruturação de 04 Núcleos de Atenção Biopsicossocial, nos municípios de Sobral, Quixadá e Fortaleza.
- 16.651 pessoas atendidas em serviços de saúde ofertada pela Polícia Civil, Polícia Militar e SSPDS.

PRINCIPAIS REALIZAÇÕES

- Conclusão de 3 cursos de pós-graduação, capacitando 83 profissionais da segurança pública.
- Publicação de mapas de manchas criminais por AIS de Fortaleza, Mapas de manchas criminais por AIS do Ceará e Mapa da Organização Territorial de Caucaia.
- Publicação de 253 Boletins referentes aos Crimes Violentos Letais e Intencionais (CVLI).

CEARÁ SAUDÁVEL



Resultado Estratégico: População saudável.

Este eixo compreende as seguintes áreas temáticas: Esporte e Lazer, Saneamento Básico e Saúde.

Para o alcance dos resultados estabelecidos neste eixo, são desenvolvidas ações por meio por meio de oito programas finalísticos.

Órgãos gestores dos programas: Sejuv, Scidades e Sesa.

Tema	Programa	Total de Entregas
Esporte e Lazer	611 - Esporte e lazer para a população	8
	612 - Ceará no esporte de rendimento	4
Saneamento Básico	621 - Abastecimento de água, esgotamento sanitário e drenagem urbana	23
	622 - Abastecimento de água e esgotamento sanitário no meio rural	14
Saúde	631 - Atenção à Saúde Perto do Cidadão	25
	632 - Prevenção de Doenças e Promoção da Saúde do Cidadão	16
	633 - Gestão e Governança do Sistema de Saúde com Transparência e Integridade	15
	634 - Gestão da Rede de Conhecimento, Educação, Tecnologia e Inovação em Saúde	30
Total		135

Execução Orçamentária por Tema Estratégico

Tema	Lei + Créditos	Empenhado	% Execução Orçamentária
Esporte E Lazer	142.004.100,04	132.328.593,95	93,19%
Saneamento Básico	1.091.493.168,19	196.591.508,27	18,01%
Saúde	5.455.509.641,41	5.174.646.976,24	94,85%
Total	6.689.006.909,64	5.503.567.078,46	82,28%

TEMA: ESPORTE E LAZER

Resultado Temático: População adepta e com acesso democratizado à cultura e à prática qualificada do esporte e do lazer.

Este tema compreende dois programas finalísticos. O desempenho no 1º quadrimestre é verificado nas tabelas abaixo:

PROGRAMA 611 - ESPORTE E LAZER PARA A POPULAÇÃO

Objetivo: Promover de forma democrática o esporte e o lazer como exercício da cidadania e vetores para a saúde e a integração dos cidadãos na convivência social

Indicador	Periodicidade	Polaridade	Meta		% Execução
			Programada	Realizada	
Alcance dos núcleos esportivos realizados pela Sejuv nos municípios cearenses (%)	Trimestral	Quanto maior, melhor	51,00	100	196,08
Incremento de profissionais capacitados na área de esporte e lazer (%)	Trimestral	Quanto maior, melhor	6,00	-	-
Integração da população por meio da participação das minorias sociais em ações de esporte e lazer (%)	Trimestral	Quanto maior, melhor	10,00	-	-
Municípios com equipamentos construídos e reformados pela Sejuv (%)	Trimestral	Quanto maior, melhor	10,00	47	470
Execução Orçamentária (R\$ 1,00)					
Lei + Créditos (A)		Empenhado (B)		% Execução (B/A)	
120.776.600,49		112.487.687,19		93,14%	

PROGRAMA 612 - CEARÁ NO ESPORTE DE RENDIMENTO

Objetivo: Projetar o esporte cearense nos cenários regional, nacional e internacional.

Indicador	Periodicidade	Polaridade	Meta		% Execução
			Programada	Realizada	
Atletas cearenses entre os 10 melhores do ranking no cenário esportivo nacional/internacional (número)	Trimestral	Quanto maior, melhor	33	50	151,52
Modalidades esportivas olímpicas apoiadas e realizadas pela Sejuv (%)	Trimestral	Quanto maior, melhor	73,00	67	91,78
Execução Orçamentária (R\$ 1,00)					
Lei + Créditos (A)		Empenhado (B)		% Execução (B/A)	
21.227.499,55		19.840.906,76		93,47%	

PRINCIPAIS REALIZAÇÕES

- Implantação de 399 Núcleos, sendo eles núcleos do projeto em 3 tempos; núcleos do projeto Rede Estadual de Esporte Comunitário; núcleos do projeto FutPaz nas Areninhas.
- Implantação de 95 equipamentos de esporte e lazer.
- Estruturação da Arena Romeirão e Centro de Formação Olímpica - CFO.
- Concessão de 6.000 bolsas.
- Apoiada 8 Entidades: Associação de Basquete Cearense, Instituto Empreendedores Sociais do Icasa, Barbalha Futebol Clube, Fortaleza Esporte Clube, Ceará Sporting Club, Floresta Esporte Clube, Ferroviário Atlético Clube, Associação dos Amigos do Guarany Sporting Club .
- 17ª Meia Maratona Internacional de Fortaleza, Jogos Universitários Brasileiros de Praia, I Copa Fest Ceará, 17 Volta Ciclistica de Fortaleza , Campeonato Profissional de Surf Ladies, Campeonato Cearense Calxa Sub 20, campeonato Cearense Master de Basquete JUBS PRAIA.

TEMA: SANEAMENTO BÁSICO

Resultado Temático: População com garantia de saneamento básico de qualidade, nos espaços urbanos e rurais.

Este tema compreende dois programas finalísticos. O desempenho no 1º quadrimestre é verificado nas tabelas abaixo:

PROGRAMA 621 - ABASTECIMENTO DE ÁGUA, ESGOTAMENTO SANITÁRIO E DRENAGEM URBANA

Objetivo: Ampliar o acesso da população cearense aos serviços de abastecimento de água, esgotamento sanitário e drenagem em condições adequadas.

Indicador	Periodicidade	Polaridade	Meta		% Execução
			Programada	Realizada	
População urbana coberta por sistema de abastecimento de água tratada (%)	Anual	Quanto maior, melhor	91,62	-	-
População urbana coberta por sistema de esgotamento sanitário (%)	Anual	Quanto maior, melhor	39,95	-	-
Índice de cobertura de abastecimento de água nas localidades atendidas pela Cagece (%)	Mensal	Quanto maior, melhor	98,45	98,49	100,04
Índice de cobertura de esgotamento sanitário nas localidades atendidas pela Cagece (%)	Mensal	Quanto maior, melhor	45,63	44,72	98,01
Índice de utilização da rede de água (%)	Mensal	Quanto maior, melhor	77,32	72,62	93,92
Índice de utilização da rede de esgoto (%)	Mensal	Quanto maior, melhor	75,35	75,49	100,19
Execução Orçamentária (R\$ 1,00)					
Lei + Créditos (A)		Empenhado (B)		% Execução (B/A)	
884.006.111,34		60.384.726,00		6,83%	

PROGRAMA 622 - ABASTECIMENTO DE ÁGUA E ESGOTAMENTO SANITÁRIO NO MEIO RURAL

Objetivo: Ampliar o acesso da população rural cearense aos serviços de abastecimento de água e esgotamento sanitário.

Indicador	Periodicidade	Polaridade	Meta		% Execução
			Programada	Realizada	
Ligações ativas das redes de abastecimento de água do Sistema Integrado de Saneamento Rural (SISAR) (número)	Trimestral	Quanto maior, melhor	195.079	197.651	101,32
Ligações totais das redes de abastecimento de água do Sistema Integrado de Saneamento Rural (SISAR) (número)	Anual	Quanto maior, melhor	250.038	246054	98,41
Execução Orçamentária (R\$ 1,00)					
Lei + Créditos (A)		Empenhado (B)		% Execução (B/A)	
207.487.056,85		136.206.782,27		65,65%	

PRINCIPAIS REALIZAÇÕES

- Entrega da Interferência da Cagece nas obras do VLT, em Fortaleza, beneficiando 62.744 habitantes.
- Ampliação do Sistema de Esgotamento Sanitário da Sede de Horizonte 2ª etapa, Sistema de Abastecimento Água e Sistema de Esgotamento Sanitário Residencial Cidade Jardim em Fortaleza e Ampliação do Sistema de Esgotamento Sanitário de Tianguá - Palmeira Comprida.
- Realização de 295 ligações intradomiciliares de esgoto na comunidade do Dendê em Fortaleza (Região 3).
- Realizações de 67.215 ações socioambientais, perfazendo um total de 211% para o período.
- Execução de 35% do Projeto de Parceria, considerando conclusão no período das atividades de caracterização arqueológica e de contratação da certificadora de implantação.
- Implantação de 39 Sistemas de Abastecimento de água, beneficiando 15 municípios
- Instalação de 1.718 cisternas, beneficiando 22 municípios.
- Instalação de 70 poços, beneficiando 29 município.

TEMA: SAÚDE

Resultado Temático: População com saúde integral de qualidade.

Este tema compreende quatro programas finalísticos. O desempenho no 1º quadrimestre é verificado nas tabelas abaixo:

PROGRAMA 631 - ATENÇÃO À SAÚDE PERTO DO CIDADÃO

Objetivo: Melhorar a resolutividade e a eficiência das ações de saúde, de forma integrada, equânime e regionalmente bem distribuída.

Indicador	Periodicidade	Polaridade	Meta		% Execução
			Programada	Realizada	
Proporção de cura entre os casos novos de hanseníase diagnosticados nos anos das coortes (%)	Anual	Quanto maior, melhor	90,00	78,5	87,22
Razão de exames de mamografia de rastreamento realizados em mulheres de 50 a 69 anos na população residente de determinado local e população da mesma faixa etária (procedimentos por mulher na faixa etária)	Trimestral	Quanto maior, melhor	0,30	0,04	13,33
Taxa de internação por diabetes na população de 20 ou mais anos (%)	Anual	Quanto menor, melhor	3,10	6,69	-15,81
Taxa de ocupação dos leitos das unidades hospitalares da rede própria da Sesa (%)	Mensal	Quanto maior, melhor	85,00	87,00	102,35
Taxa de prematuridade (%)	Mensal	Quanto menor, melhor	9,50	13,20	61,05
Tempo médio de espera por internação para cirurgia eletiva (dia)	Mensal	Quanto menor, melhor	43,00	79,00	16,28
Tempo médio de permanência de pacientes internados em hospitais da rede própria da Sesa (dia)	Mensal	Quanto menor, melhor	13,00	11,68	110,15
Tempo médio de permanência na internação por transtorno mental (dia)	Mensal	Quanto menor, melhor	26,50	28,37	92,94
Tempo médio entre a realização do exame e a disponibilização do laudo ambulatorial (dia)	Mensal	Quanto menor, melhor	24	21,94	108,58
Execução Orçamentária (R\$ 1,00)					
Lei + Créditos (A)		Empenhado (B)		% Execução (B/A)	
5.201.734.607,10		4.997.136.230,05		96,07%	

PROGRAMA 632 - PREVENÇÃO DE DOENÇAS E PROMOÇÃO DA SAÚDE DO CIDADÃO**Objetivo:** Reduzir os agravos e doenças, bem como os riscos à saúde da população cearense.

Indicador	Periodicidade	Polaridade	Meta		%
			Programada	Realizada	Execução
Proporção de análises realizadas em amostras de água para consumo humano quanto aos parâmetros coliformes totais, cloro residual livre e turbidez (%)	Mensal	Quanto maior, melhor	90,00	91,00	101,11
Proporção de casos suspeitos de doença exantemática notificados em até 24 horas após a data do início do exantema (%)	Trimestral	Quanto maior, melhor	43,00	37,10	86,28
Proporção de contatos intradomiciliares de casos novos de hanseníase examinados (%)	Semestral	Quanto maior, melhor	90,00	82,50	91,67
Proporção de surtos de Doenças de Transmissão Hídrica e Alimentar (DTHA) investigados com coleta de amostras (%)	Mensal	Quanto maior, melhor	60,00	83,33	138,88
Taxa de incidência de intoxicações exógenas por agrotóxico (número de casos por 100 mil habitantes)	Anual	Quanto menor, melhor	1,90	-	-
Taxa de notificação de doenças em eliminação preveníveis por vacinas (número de casos por 100 mil habitantes)	Semestral	Quanto maior, melhor	3,80	3,50	92,11
Execução Orçamentária (R\$ 1,00)					
Lei + Créditos (A)		Empenhado (B)		% Execução (B/A)	
119.465.885,63		101.727.112,25		85,15%	

PROGRAMA 633 - GESTÃO E GOVERNANÇA DO SISTEMA DE SAÚDE COM TRANSPARÊNCIA E INTEGRIDADE

Objetivo: Ampliar a integração e a intersetorialidade nas áreas da gestão do conhecimento, da força de trabalho, da pesquisa, da educação, da inovação e da inteligência na política pública de saúde.

Indicador	Periodicidade	Polaridade	Meta		% Execução
			Programada	Realizada	
Conselhos de saúde em pleno funcionamento (%)	Anual	Quanto maior, melhor	75,00	64	85,33
Unidades de saúde da rede SESA informatizadas com prontuário eletrônico (%)	Semestral	Quanto maior, melhor	91,94	92,3	100,39
Execução Orçamentária (R\$ 1,00)					
Lei + Créditos (A)		Empenhado (B)		% Execução (B/A)	
54.138.346,24		26.146.189,56		48,30%	

PROGRAMA 634 - GESTÃO DA REDE DE CONHECIMENTO, EDUCAÇÃO, TECNOLOGIA E INOVAÇÃO EM SAÚDE

Objetivo: Ampliar a integração e a intersetorialidade nas áreas da gestão do conhecimento, da força de trabalho, da pesquisa, da educação, da inovação e da inteligência na política pública de saúde.

Indicador	Periodicidade	Polaridade	Meta		% Execução
			Programada	Realizada	
Pesquisas desenvolvidas em saúde pela Escola de Saúde Pública do Ceará (%)	Mensal	Quanto maior, melhor	15,00	16,20	108,00
Profissionais de saúde formados nas especializações lato sensu (%)	Anual	Quanto maior, melhor	75,00	34,5	46
Profissionais de Saúde que concluíram o programa de residência médica (%)	Anual	Quanto maior, melhor	84,30	99	117,44
Profissionais de saúde que concluíram programa de residência multiprofissional (%)	Anual	Quanto maior, melhor	87,30	85,92	98,42
Trabalhadores de saúde capacitados nos serviços de saúde (%)	Mensal	Quanto maior, melhor	3,81	8,16	214,17
Execução Orçamentária (R\$ 1,00)					
Lei + Créditos (A)		Empenhado (B)		% Execução (B/A)	
80.170.802,44		49.637.444,38		61,91%	

PRINCIPAIS REALIZAÇÕES

- Realização de 416.615 Serviço de Regulação Como: TFD, Transplantes, Cirurgias, Regulações e PETscans.
- Implantação da Policlínica de Maracanaú.
- Expansão de 4.389 Serviço de Regulação.
- Expansão das 4 redes de atenção: Urgência e Emergência, Rede de Cuidados à Pessoa com Deficiência, Rede Materno Infantil e Rede de Atenção Psicossocial.
- Estruturação de 19 unidades de saúde com aquisição de equipamento e materiais permanentes.
- 184 municípios beneficiados com o serviço de distribuição de medicamentos.
- Apoio a Implantação e/ou implementação de hortos-polos e Farmácias-Vivas em 39 municípios.
- Realização da campanha de vacinação de 2.078.702 animais no estado com um alcance de 85% do população animal do estado.
- Realização de ações de vigilância nos 184 municípios do Estado como identificação, notificação, investigação de casos de doenças transmitidas por animais e vetores aos humanos.
- Estruturação do Laboratório de Entomologia de Fortaleza.
- Distribuição de material educativo para arboviroses: Folder 1.106.000; cartaz 6.682; jogo educativo: 10; 240; adesivo; 30 rolos de adesivo, beneficiado os 184 municípios do estado.
- Distribuição de 15.000 materiais informativos na temática de infecções sexualmente transmissíveis e HIV/Aids, beneficiando os 184 municípios
- Distribuição de 29.400.493 seringas alcançando os 184 municípios.
- Publicação de 54 boletins epidemiológicos. 23 boletins relacionado às doenças imunopreveníveis, sendo 21 de covid-19, um de meningite e um sobre doenças imunopreveníveis. Sendo publicado, ainda, o plano estadual de enfrentamento ao sarampo no Ceará. e 10 Notas Técnicas.
- Realização 3.525 inspeções em estabelecimentos sujeitos a vigilância sanitária.
- Liberação de 589 alvarás sanitários de estabelecimentos de saúde passíveis das ações de Vigilância Sanitária, executadas pelo nível estadual.
- Estruturação dos cinco Escritórios Regionais com sede nos municípios de Fortaleza, Sobral, Juazeiro do Norte, Limoeiro do Norte e Quixadá.

PRINCIPAIS REALIZAÇÕES

- Qualificação de Modelo de Gestão Consorciada nas cinco Regiões de Saúde.
- Modernização do Hemoce por meio da Implantação de sistemas.
- Implantação de 13 ouvidorias, sendo: Casa de Cuidado do Ceará, FUNSaúde, Secretaria Municipal de Saúde -SMS do município de Paracuru, Itatira, Quixadá, Icó, Ipaumirim, Cedro, Umari, Guaramiranga, Banabuiu, Ibaretama e Choró.
- Realização de 230 eventos, pelo Conselho Estadual de Saúde, sendo: câmaras técnicas, Comissões, seminários, reuniões envolvendo a ação do Controle Social em Fortaleza.
- Realização da Auditoria do PROEXMAES II executada pelo Tribunal de Contas do Estado do Ceará (TCE).
- Realização da Avaliação do PROEXMAES II.
- Implantação dos Projetos Consultoria de Redesenho do Sistema de Saúde, USF-NA (Portugueses) e Consultoria para a Melhoria da Eficiência Operacional (IDISA).
- 230 Produções Técnico Científicas concluídas até o terceiro quadrimestre do ano de 2022.
- Formação de 69 especialistas através dos seguintes cursos: Especialização em Atenção Primária à Saúde do Programa Médico da Família Ceará e Curso de Especialização em Atenção Integral em Álcool e Outras Drogas.
- 183 supervisores qualificados em diferentes regiões do Ceará.
- Capacitação de 11.314 trabalhadores de saúde em diferentes municípios do Ceará.
- 503 Residentes Formados na Residência Médica e Residência Multiprofissional nas Regiões do Cariri, Centro Sul, Grande Fortaleza, Litoral Leste, Litoral Norte, Sertão Central, Sertão dos Crateús, Inhamuns e Vale do Jaguaribe.
- 9 técnicos formados na região da Grande Fortaleza por meio do Curso Técnico em Órtese e Prótese.
- Realização de 187 atividades de teleducação abordando diferentes temas vinculados a saúde pública.
- Capacitação de 827 docentes.
- 17 Processos seletivos realizados em diferentes regiões do Estado do Ceará .
- 79 ações educativas realizadas para diferentes regiões do Estado do Ceará .



CEARÁ SUSTENTÁVEL



Resultado Estratégico: Meio ambiente protegido, com utilização racional dos recursos naturais.

Este eixo compreende as seguintes áreas temáticas: Energias, Meio Ambiente e Recursos Hídricos.

Para o alcance dos resultados estabelecidos neste eixo, são desenvolvidas ações por meio de nove programas finalísticos.

Órgãos gestores dos programas: Seinfra, Sema, Scidades e SRH.

Tema	Programa	Total de Entregas
Energias	711 - Matriz Energética do Estado do Ceará	14
	721 - Ceará Consciente por Natureza	5
	722 - Revitalização de Áreas Urbanas Degradadas	7
	723 - Ceará da Proteção e Bem Estar Animal	6
Meio Ambiente	724 - Ceará mais verde: conservar e proteger os recursos naturais e biodiversidade do ceará	18
	725 - Ceará no Clima: Mitigando e se Adaptando às Mudanças Climáticas	10
	726 - Resíduos Sólidos	14
Recursos Hídricos	731 - Planejamento e Gestão Participativa dos Recursos	6
	732 - Oferta Hídrica para Múltiplos Usos	17
Total		97

Execução Orçamentária por Tema Estratégico

Tema	Lei + Créditos	Empenhado	% Execução Orçamentária
Energias	73.710.614,61	9.721.533,28	13,19%
Meio Ambiente	201.957.817,53	151.020.329,66	74,78%
Recursos Hídricos	559.842.213,24	218.363.191,71	39,00%
Total	835.510.645,38	379.105.054,65	45,37%

TEMA: ENERGIAS

Resultado Temático: Matriz energética diversificada com ampliação da oferta e do fornecimento de energia limpa, renovável e de qualidade.

Este tema compreende um programa finalístico. O desempenho no 1º quadrimestre é verificado na tabela abaixo:

PROGRAMA: 711 - MATRIZ ENERGÉTICA DO ESTADO DO CEARÁ

Objetivo: Promover a segurança e eficiência energética, com expansão da produção e incentivo ao consumo racional da energia disponível no Estado.

Indicador	Periodicidade	Polaridade	Meta		% Execução
			Programada	Realizada	
Ineficiência da gestão energética dos prédios públicos estaduais (%)	Mensal	Quanto menor, melhor	8,00	6,17	122,88
Percentual de redução do consumo de energia elétrica em órgãos públicos estaduais (%)	Anual	Quanto maior, melhor	7,50	-	-
Taxa de crescimento da geração distribuída no poder público (%)	Semestral	Quanto maior, melhor	20,00	65	325
Taxa de crescimento da infraestrutura de distribuição do gás natural (%)	Mensal	Quanto maior, melhor	11,68	6,66	57,02
Execução Orçamentária (R\$ 1,00)					
Lei + Créditos (A)		Empenhado (B)		% Execução (B/A)	
73.710.614,61		9.721.533,28		13,19%	

PRINCIPAIS REALIZAÇÕES

- 42 obras de eletrificação em comunidades em 18 municípios.

Barbalha, Crato, Farias Brito, Juazeiro do Norte, Mauriti, Penaforte, Saboeiro, Caucaia, Fortaleza, Guaiuba, São Gonçalo do Amarante, Beberibe, Itarema, Canindé, Sobral, Crateús, Novo Oriente e Tamboril.

- Instalação de sistemas de geração distribuída em 18 escolas da rede pública estadual, com capacidade 985,3 kWp.
- Implantação de 40,42 km da rede de distribuição de gás natural.
- Distribuição de 78.626 m³/dia de gás natural renovável.
- Publicação de seis relatórios que contemplam informações do consumo de energia das unidades consumidoras do Estado do Ceará.

TEMA: MEIO AMBIENTE

Resultado Temático: Recursos ambientais com uso racional e sustentável.

Este tema compreende seis programas finalísticos. O desempenho no 1º quadrimestre é verificado na tabela abaixo:

PROGRAMA 721 - CEARÁ CONSCIENTE POR NATUREZA

Objetivo: Ampliar a promoção da educação ambiental com foco na mudança de atitudes e valores e no fortalecimento da gestão ambiental municipal.

Indicador	Periodicidade	Polaridade	Meta		% Execução
			Programada	Realizada	
Escolas públicas estaduais com certificação Selo Escola Sustentável (%)	Anual	Quanto maior, melhor	20,00	2	10
Municípios com capacitações de educação ambiental (%)	Semestral	Quanto maior, melhor	50,00	23,37	46,74
Municípios com gestão ambiental descentralizada (%)	Trimestral	Quanto maior, melhor	30,00	47,28	157,6
Pessoas com acesso a ações de educação ambiental nas Unidades de Conservação estaduais (número)	Anual	Quanto maior, melhor	240.000	231000	96,25
Execução Orçamentária (R\$ 1,00)					
Lei + Créditos (A)		Empenhado (B)		% Execução (B/A)	
25.345.747,31		21.828.611,41		86,12%	

PROGRAMA 722 - REVITALIZAÇÃO DE ÁREAS URBANAS DEGRADADAS**Objetivo:** Melhorar as condições socioambientais da população nas áreas urbanas degradadas.

Indicador	Periodicidade	Polaridade	Meta		% Execução
			Programada	Realizada	
Áreas de risco eliminadas (%)	Anual	Quanto maior, melhor	100,00	93,76	93,76
Execução Orçamentária (R\$ 1,00)					
Lei + Créditos (A)		Empenhado (B)		% Execução (B/A)	
92.344.442,37		64.068.611,74		69,38%	

PROGRAMA 723 - CEARÁ DA PROTEÇÃO E BEM ESTAR ANIMAL**Objetivo:** Reduzir as populações de animais domésticos abandonados em condições de maus tratos e o número de espécies ameaçadas de extinção no Estado do Ceará.

Indicador	Periodicidade	Polaridade	Meta		% Execução
			Programada	Realizada	
Animais silvestres reabilitados e devolvidos à natureza (%)	Anual	Quanto maior, melhor	20,00	-	-
Municípios cearenses que possuem políticas públicas de proteção e bem-estar animal (%)	Semestral	Quanto maior, melhor	9,00	-	-
Atendimento de denúncias relacionadas a crimes ambientais praticados contra a fauna (%)	Semestral	Quanto maior, melhor	0,00	13,36	-
Execução Orçamentária (R\$ 1,00)					
Lei + Créditos (A)		Empenhado (B)		% Execução (B/A)	
150.000,00		0,00		0,00	

PROGRAMA 724 - CEARÁ MAIS VERDE: CONSERVAR E PROTEGER OS RECURSOS NATURAIS E BIODIVERSIDADE DO CEARÁ

Objetivo: Ampliar a conservação, recuperação e proteção dos recursos naturais e a biodiversidade do Ceará.

Indicador	Periodicidade	Polaridade	Meta		% Execução
			Programada	Realizada	
Área de Mata Atlântica protegida no Estado do Ceará (%)	Anual	Quanto maior, melhor	5,00	6,52	130,4
Áreas protegidas por Reservas Particulares do Patrimônio Natural (RPPN) (%)	Anual	Quanto maior, melhor	1,38	-	-
Áreas protegidas por Unidades de Conservação municipais (%)	Anual	Quanto maior, melhor	3,74	3,8	101,6
Incremento de área florestada e reflorestada no Estado do Ceará (hectare)	Semestral	Quanto maior, melhor	10,00	30,25	302,50
Taxa de crescimento de visitação em Unidades de Conservação estaduais (%)	Anual	Quanto maior, melhor	35,00	103,5	295,71
Atendimento das ocorrências de fiscalização ambiental registradas (%)	Semestral	Quanto maior, melhor	70,00	87,66	125,23

Execução Orçamentária (R\$ 1,00)

Lei + Créditos (A)	Empenhado (B)	% Execução (B/A)
55.247.233,12	42.716.824,21	77,32%

PROGRAMA 725 - CEARÁ NO CLIMA: MITIGANDO E SE ADAPTANDO ÀS MUDANÇAS CLIMÁTICAS

Objetivo: Reduzir as emissões de gases de efeito estufa no estado do Ceará e minimizar os efeitos negativos das mudanças climáticas.

Indicador	Periodicidade	Polaridade	Meta		% Execução
			Programada	Realizada	
Percentual de Empresas com Certificação Selo Empresa Sustentável (%)	Anual	Quanto maior, melhor	15,00	-	-
Taxa de redução das emissões de gases de efeito estufa (%)	Anual	Quanto maior, melhor	5,00	-	-
Densidade de monitoramento da balneabilidade das praias de Fortaleza (ponto por praia)	Anual	Quanto maior, melhor	2,75	2,75	100
Veículos do ciclo diesel fora do padrão da legislação vigente vistoriados em blitzes (%)	Semestral	Quanto menor, melhor	10,00	2,10	179,00

Execução Orçamentária (R\$ 1,00)

Lei + Créditos (A)	Empenhado (B)	% Execução (B/A)
692.700,00	577.250,00	83,33%

PROGRAMA 726 - RESÍDUOS SÓLIDOS

Objetivo: Reduzir os impactos negativos da geração e da disposição inadequada de resíduos sólidos no meio ambiente e sobre a saúde humana.

Indicador	Periodicidade	Polaridade	Meta		% Execução
			Programada	Realizada	
Instituições públicas envolvidas com a Coleta Seletiva Solidária (%)	Trimestral	Quanto maior, melhor	76,90	7,7	10,01
Municípios com Centrais Municipais de Reciclagem (CMR) (%)	Anual	Quanto maior, melhor	55,43	14,66	26,45
Municípios com coleta seletiva (%)	Anual	Quanto maior, melhor	22,00	1,08	4,91
Municípios com disposição final adequada de resíduos sólidos urbanos (%)	Anual	Quanto maior, melhor	15,00	14,46	96,4
Municípios consorciados para a gestão integrada de resíduos sólidos (%)	Anual	Quanto maior, melhor	90,00	92,39	102,66
Sistemas de logística reversa regulamentados no Ceará (%)	Anual	Quanto maior, melhor	60,00	33,33	55,55
Execução Orçamentária (R\$ 1,00)					
Lei + Créditos (A)		Empenhado (B)		% Execução (B/A)	
28.177.694,73		21.829.032,30		77,47%	

PRINCIPAIS REALIZAÇÕES

- Realização de 63 capacitações na área ambiental.
- Realização de 14 assessoramento com os municípios visando orientações com relação ao processo de descentralização da gestão ambiental.
- Publicação da Lista Vermelha dos Mamíferos Continentais, Aves, Répteis e Anfíbios.
- Realização de 10 capacitações voltadas para campanhas dos animais.
- Implantação de seis Unidades de Conservação.
- Duas Unidades de Conservação Marinhas Monitoradas.
- Realização de 121,91 hectares de plantio.
- Produção de 195.896 mudas nativas.
- Implantação de cinco Unidades de Produção.
- Realização de quatro capacitações sobre prevenção, controle e combate ao incêndio florestal.
- Implantação de uma brigada de incêndio florestal.
- Realização de 34 capacitações para os membros dos Conselhos Gestores das Unidades de Conservação Estaduais, no âmbito da gestão socioparticipativa.
- Implantação de 13 Planos de Manejo de Unidades de Conservação.
- Realização de 14.309 Cadastros Ambientais Rural.
- Realização de 199 fiscalizações em Unidades de Conservação do Estado do Ceará.
- Realização de 17 blitzes em rodovias dentro do Estado do Ceará.
- Monitoradas 35 praias no interior do Estado do Ceará.
- Publicação de 33 boletins de balneabilidade das praias de Fortaleza.
- Implantação de 19 Unidades de tratamento.
- Entrega de 73 "kits" com carrinhos para transporte e prensa hidráulica para enfardamento de resíduos, às associações de catadores de 13 regiões do Estado do Ceará.
- Realização de 10 estudos e pesquisas na área de resíduos sólidos.
- Elaboração do projeto de estruturação de uma concessão de longo prazo para o manejo de resíduos sólidos do Consórcio para Gestão Integrada de Resíduos Sólidos da Região Metropolitana do Cariri.

PRINCIPAIS REALIZAÇÕES

- 2.616 beneficiários do Programa Auxílio Catador - PAC, distribuídos em 90 municípios de todas as regiões do Estado.
- Implantação de dois termos de compromissos da Logística reversa: Termo de compromisso da logística reversa de pneus inservíveis, com a associação RECICLANIP e Termo de compromisso da logística reversa de embalagens de aço, com a entidade gestora PROLATA
- Realização do acompanhamento e monitoramento da implementação do Plano de Coleta Seletiva nos 21 consórcios de gestão de resíduos sólidos do Estado do Ceará.

Im
plantação de cinco termos de Compromisso da Coleta Seletiva solidária, todas no município de Fortaleza.

TEMA: RECURSOS HÍDRICOS

Resultado Temático: Sociedade cearense com oferta de água equânime e adequada para múltiplos usos, em todas as regiões.

Este tema compreende dois programas finalísticos. O desempenho no 1º quadrimestre é verificado nas tabelas abaixo:

PROGRAMA 731 - PLANEJAMENTO E GESTÃO PARTICIPATIVA DOS RECURSOS HÍDRICOS

Objetivo: Promover a utilização múltipla e eficiente dos recursos hídricos, numa perspectiva de sustentabilidade ambiental, contemplando a ampliação do conhecimento técnico-científico, o aperfeiçoamento do planejamento e da gestão integrada e participativa.

Indicador	Periodicidade	Polaridade	Meta		% Execução
			Programada	Realizada	
Açudes com aplicação do Índice de Qualidade de Água de Reservatórios (IQAR) (%)	Trimestral	Quanto maior, melhor	29,70	28,66	96,50
Índice de fiscalização do uso dos recursos hídricos (%)	Anual	Quanto maior, melhor	100,00	92	92
Participação da sociedade organizada na gestão de recursos hídricos (%)	Anual	Quanto maior, melhor	60,00	72,02	120,03
Acesso às informações hidrometeorológicas e ambientais (número)	Trimestral	Quanto maior, melhor	2.000.000	2.350.563	117,53
Execução Orçamentária (R\$ 1,00)					
Lei + Créditos (A)		Empenhado (B)		% Execução (B/A)	
30.378.755,92		11.885.668,08		39,12%	

PROGRAMA 732 - OFERTA HÍDRICA PARA MÚLTIPLOS USOS

Objetivo: Garantir a oferta de água para o abastecimento humano, agropecuário, industrial e de empreendimentos turísticos para centros urbanos e rurais.

Indicador	Periodicidade	Polaridade	Meta		% Execução
			Programada	Realizada	
Capacidade de acumulação hídrica dos açudes estaduais (metros cúbicos)	Semestral	Quanto maior, melhor	18.726.150,00	18.691.980,00	99,82
Capacidade de transferência hídrica (metros cúbicos por segundo)	Semestral	Quanto maior, melhor	24,11	26,12	108,34
Índice de poços instalados (%)	Semestral	Quanto maior, melhor	40,00	64,39	160,97
Índice de poços produtivos (%)	Anual	Quanto maior, melhor	67,00	55	82,09
Quantidade de poços conservados (número)	Anual	Quanto menor, melhor	130	91	130
Barragens com manutenção satisfatória (%)	Anual	Quanto maior, melhor	83,00	82,02	98,82
Execução Orçamentária (R\$ 1,00)					
Lei + Créditos (A)		Empenhado (B)		% Execução (B/A)	
529.463.457,32		206.477.523,83		39,00%	

PRINCIPAIS REALIZAÇÕES

- Realização de 53 eventos referentes à gestão participativa de recursos hídricos, caracterizados como Reuniões Ordinárias dos Comitês de Bacias Hidrográficas - CBH.
- Realização de 344 campanhas de regularização e de fiscalização dos usos dos recursos hídricos no estado do Ceará.
- Implantação de 27 equipamentos de macromedição.
- Publicação de 998 informações Hidrometeorológica.
- Emissão de 254 laudos referente ao monitoramento dos recursos hídricos.
- Construção de 2,37 km de canais, sifões, tubulação e túneis.
- Instalação de equipamentos de tecnologia da informação para dar suporte ao Projeto Malha d'água. (Notebooks, Workstation e computadores).
- Instalação de 631 poços com chafariz/dessalinizador.
- Conclusão da Passagem Molhada, em Jaguaruana.



CEARÁ

GOVERNO DO ESTADO

SECRETARIA DO PLANEJAMENTO E GESTÃO

SECRETÁRIO DO PLANEJAMENTO E GESTÃO Sandra Maria Olimpio Machado

SECRETÁRIO EXECUTIVO DO PLANEJAMENTO E ORÇAMENTO Naiana Corrêa Lima Peixoto

SECRETÁRIO EXECUTIVO DE GESTÃO E GOVERNO DIGITAL Auler Gomes de Sousa

SECRETÁRIA EXECUTIVA DO PLANEJAMENTO E GESTÃO INTERNA Raimundo Avilton Meneses Júnior

COORDENADORA DE PLANEJAMENTO E GESTÃO PARA RESULTADOS Lara Maria Silva Costa

COORDENADORA DE GESTÃO ORÇAMENTÁRIA Luciana Capistrano da Fonsêca Moura

COORDENADORA DE GESTÃO FINANCEIRA E DE PROJETOS Karine Machado Campos Fontenele

ELABORAÇÃO Anna Carolline Botelho de Araújo

Eveline Maria Cordeiro Brandão

João Gabriel Araújo Silva

José Wagner Alves Fernandes

Luiz Carlos Holanda Antero

Luiza de Lourdes Bezerra Mota

Maria Lúcia Holanda Gurjão

Matheus Frota Braga

Rafael Paraiso Souto Maior Malta

Samara da Silva Trajano

Sandra Maria Braga

Saruanna Dias de Carvalho

Virgínia Dantas Soares Teixeira



CEARÁ
GOVERNO DO ESTADO

SECRETARIA DO
PLANEJAMENTO E GESTÃO