

MONITORAMENTO DA AÇÃO GOVERNAMENTAL

Janeiro a Abril de 2023

PPA 2020-2023



CEARÁ
GOVERNO DO ESTADO

SECRETARIA DO
PLANEJAMENTO E GESTÃO



CEARÁ

GOVERNO DO ESTADO

SECRETARIA DO
PLANEJAMENTO E GESTÃO

SECRETARIA DO PLANEJAMENTO E GESTÃO

Secretária	Sandra Maria Olimpio Machado
Secretária Executiva de Planejamento e Orçamento	Naiana Corrêa Lima Peixoto
Secretário Executivo da Gestão e Governo Digital	Auler Gomes de Sousa
Secretário Executivo de Planejamento e Gestão Interna	Raimundo Avilton Meneses Júnior
Secretário Executivo de Políticas Estratégicas para Lideranças	Antônio Roziano Ponte Linhares
Assessoria Especial da Secretaria Executiva de Planejamento e Orçamento	Régis Meireles Benevides
Assessoria Jurídica	Daliene Paula da Silveira Fortuna Lopes
Assessoria de Controle Interno e Ouvidoria	Ana Lúcia Lima Gadelha
Assessoria de Comunicação	Dháfine Mazza Nunes
Coordenadoria de Planejamento e Gestão para Resultados	Lara Maria Silva Costa
Coordenadoria de Gestão Orçamentária	Luciana Capistrano da Fonsêca Moura
Coordenadoria de Gestão Financeira e de Projetos	Régis Meireles Benevides (respondendo)
Coordenadoria de Captação de Recursos e Alianças com o Público e Privado	Ticiane da Mota Gentil Parente
Coordenadoria de Promoção de Políticas de Combate à Pobreza	Isaú Chaves Neto
Coordenadoria de Gestão de Pessoas	Renata Rodrigues Mota
	Fabio da Silva Miranda
Coordenadoria de Gestão dos Serviços Terceirizados	Deborah Mithya Barros Alexandre
Coordenadoria de Promoção da Qualidade de Vida do Aposentado	Guirlanda de Fátima Távora Ponte
Coordenadoria de Modernização da Gestão do Estado	Vanessa Machado Arraes
Coordenadoria de Gestão de Compras	Valdir Augusto da Silva
Coordenadoria de Gestão Patrimonial e Recursos Logísticos	Otávio Nunes de Vasconcelos
Coordenadoria de Gestão Estratégica da Tecnologia da Informação e Comunicação	-
Coordenadoria de Atração e Seleção de Lideranças	Adriano Oliveira de Albuquerque
Coordenadoria de Desempenho e Desenvolvimento de Lideranças	Maria Helena Rodrigues Campelo
Coordenadoria de Gestão e Desenvolvimento de Pessoas	Lorena Braga Wendt Fernandes
Coordenadoria de Desenvolvimento Institucional e Planejamento	Silviane Torres da Costa
Coordenadoria da Tecnologia da Informação e Comunicação	Sandro Ney Cassiano Rodrigues
Coordenadoria Administrativo-Financeira	Carmen Silvia de Castro Cavalcante
Unidade de Gerenciamento de Projeto Ceará Mais Digital	Jackeline Oliveira Nobre Recamonde
Instituto de Saúde dos Servidores do Estado do Ceará	José Olavo Peixoto Filho
Instituto de Pesquisa e Estratégia Econômica do Ceará	Alfredo José Pessoa de Oliveira
Escola de Gestão Pública do Estado do Ceará	Dulce Ane Pitombeira de Lucena Capistrano
Companhia de Habitação do Ceará	Vilani Pinheiro Falcão
Fundação de Previdência Social do Estado do Ceará	José Juarez Diógenes Tavares



CEARÁ

GOVERNO DO ESTADO

SECRETARIA DO
PLANEJAMENTO E GESTÃO

SECRETARIA DO PLANEJAMENTO E GESTÃO - SEPLAG

Coordenação Geral

Lara Maria Silva Costa

Orientação Técnica

Francisco Romário Correa Silva

Elaboração e Assessoria

Ana Cristina Lima Gouveia Soares
Anna Carolline Botelho de Araújo
Cláudia Maria de Pontes Viana
Eveline Maria Cordeiro Brandão
Francisca Maria Sousa Moreira
Francisco Menezes de Freitas
João Gabriel Araújo Silva
José Wagner Alves Fernandes
Karine Machado Campos Fontenele
Isadora Gonçalves Costa Osterno
Luiz Carlos Holanda Antero
Maria Lúcia Holanda Gurjão
Matheus Frota Braga
Rafael Paraíso Souto Maior Malta
Samara da Silva Trajano
Samuel Gomes Cerqueira
Sandra Maria Braga
Virgínia Dantas Soares Teixeira

Colaboração Técnica - TI

Daniel Ivo de Andrade
João Paulo Alencar da Silva
Priscila Moraes Citó
Raphaell Dyego Cruz Vaz
Ygor Sampaio da Cruz

APRESENTAÇÃO

O presente relatório tem por objetivo demonstrar o desempenho das ações governamentais realizadas no âmbito do Plano Plurianual (PPA) 2020-2023 no seu primeiro quadrimestre, bem como os principais resultados alcançados na implementação das políticas públicas de governo nesse período, além de atender ao princípio constitucional da transparência pública.

Uma vez realizado o planejamento governamental, incluindo suas ações de manutenção e de investimentos, é indispensável que cada etapa do processo de execução seja monitorada, de forma a permitir os ajustes necessários para a consecução dos objetivos propostos, bem como garantir a socialização da informação pública, de forma simples, clara e acessível à sociedade.

Desta forma, em consonância com a legislação vigente, o relatório apresenta o monitoramento realizado pela Secretaria do Planejamento e Gestão - Seplag, referente ao período janeiro a abril de 2023, contemplando, inicialmente, uma visão geral, seguido pela apresentação do resultado do monitoramento das ações de governo presentes no PPA 2020-2023, sendo realizado por meio do Sistema Integrado de Monitoramento e Avaliação (Sima). O marco legal deste processo consta do art. 14, da Lei nº 17.160/2019 (Lei do Plano Plurianual 2020-2023).

A elaboração do referido relatório de monitoramento encontra-se estruturada com o objetivo de dar maior densidade aos relatos das setoriais, focalizando os seguintes pontos: abordagem da execução física e orçamentária, com ênfase para as entregas, e visão acerca da evolução dos indicadores de programa, eixo e tema.

Por fim, o propósito é registrar, sob diversos pontos de vista, o desenvolvimento dos programas e estratégias implementadas no período e, de certo modo, demonstrar o esforço do governo em melhorar as práticas de Monitoramento e Avaliação (M&A) focadas em aspectos diretamente relacionados com o ambiente institucional do setor público, na contínua tarefa de fortalecer a cultura de Gestão para Resultados (GpR) no estado.

SUMÁRIO

Panorama do PPA 2020-2023 - Janeiro-Abril/2023.....	6
Visão Geral	7
Execução Orçamentária	9
Monitoramento da Ação de Governo	12
Monitoramento dos Programas por Eixo	12
Ceará da Gestão Democrática para Resultados	13
Ceará Acolhedor	36
Ceará de Oportunidades	56
Ceará do Conhecimento	83
Ceará Pacífico	110
Ceará Saudável	123
Ceará Sustentável	138

**PANORAMA DO PPA
2020-2023
Janeiro a Abril**

VISÃO GERAL DO PPA

O Plano Plurianual (PPA) é o instrumento de planejamento governamental que estabelece, de forma regionalizada, as diretrizes, objetivos e metas da Administração Pública do Estado do Ceará.

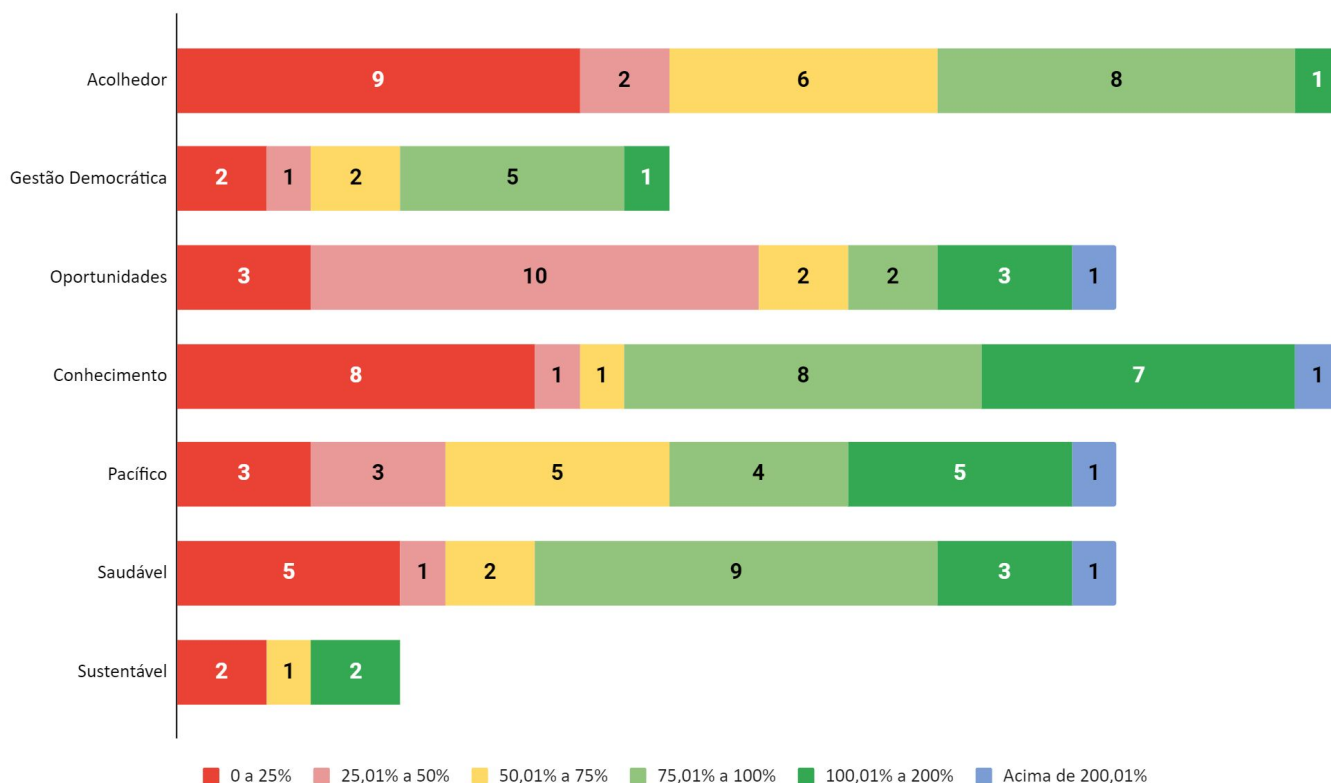
O PPA 2020-2023 está organizado em três dimensões, interligadas e escalonadas de modo a expressar, do nível estratégico ao operacional, os compromissos pactuados com a sociedade, bem como as estratégias que serão adotadas para o alcance dos resultados esperados.

- Base Estratégica: composta pelos (i) Eixos Governamentais de Atuação Intersetorial, seus resultados estratégicos e indicadores; e (ii) Temas Estratégicos, seus resultados temáticos e indicadores.
- Base Tática: conhecida também como Base Programática, é composta pelos Programas com seus objetivos, indicadores, iniciativas e entregas.
- Base Operacional: esta é a base conectada diretamente com a Lei Orçamentária Anual, no tocante às ações que necessitam de recursos financeiros registrados no orçamento público.

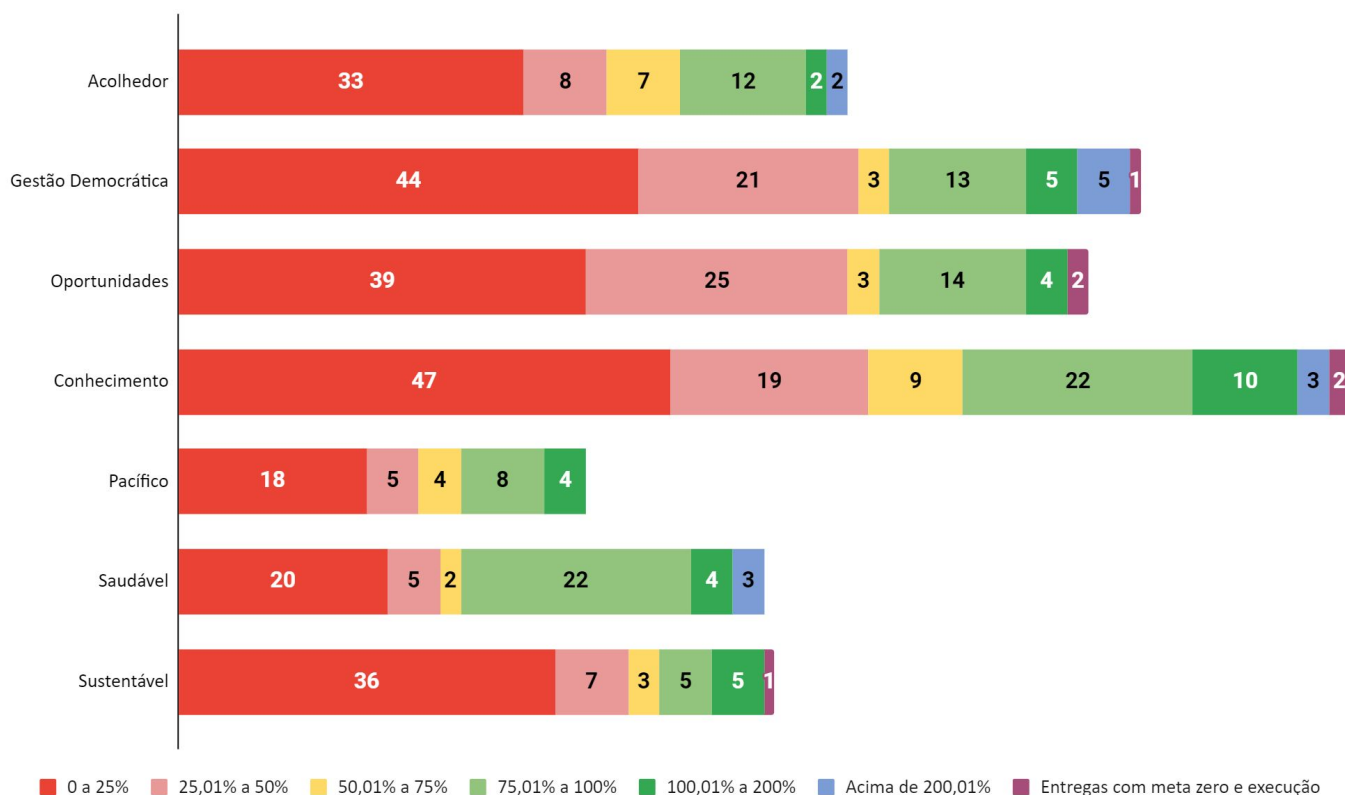


VISÃO GERAL DO PPA

Comportamento dos indicadores de programa por eixo¹




Comportamento da execução física das entregas por eixo



¹ Do total de 310 indicadores de programa, 166 são anuais ou semestrais e não tinham obrigatoriedade de monitoramento no período de Janeiro-Abril 2023.

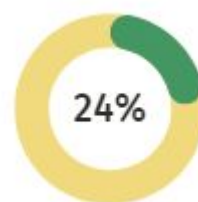
EXECUÇÃO ORÇAMENTÁRIA (JANEIRO-ABRIL 2023)



O **Orçamento Público** é um instrumento legal que o ente público usa para organizar os recursos financeiros a fim de **implementar os programas e ações** por meio dos quais se executam as políticas públicas. Nele é apresentada as despesas da administração pública em equilíbrio com as receitas previstas para serem arrecadadas.

R\$ 40.441.173.599,10

Orçamento 2023



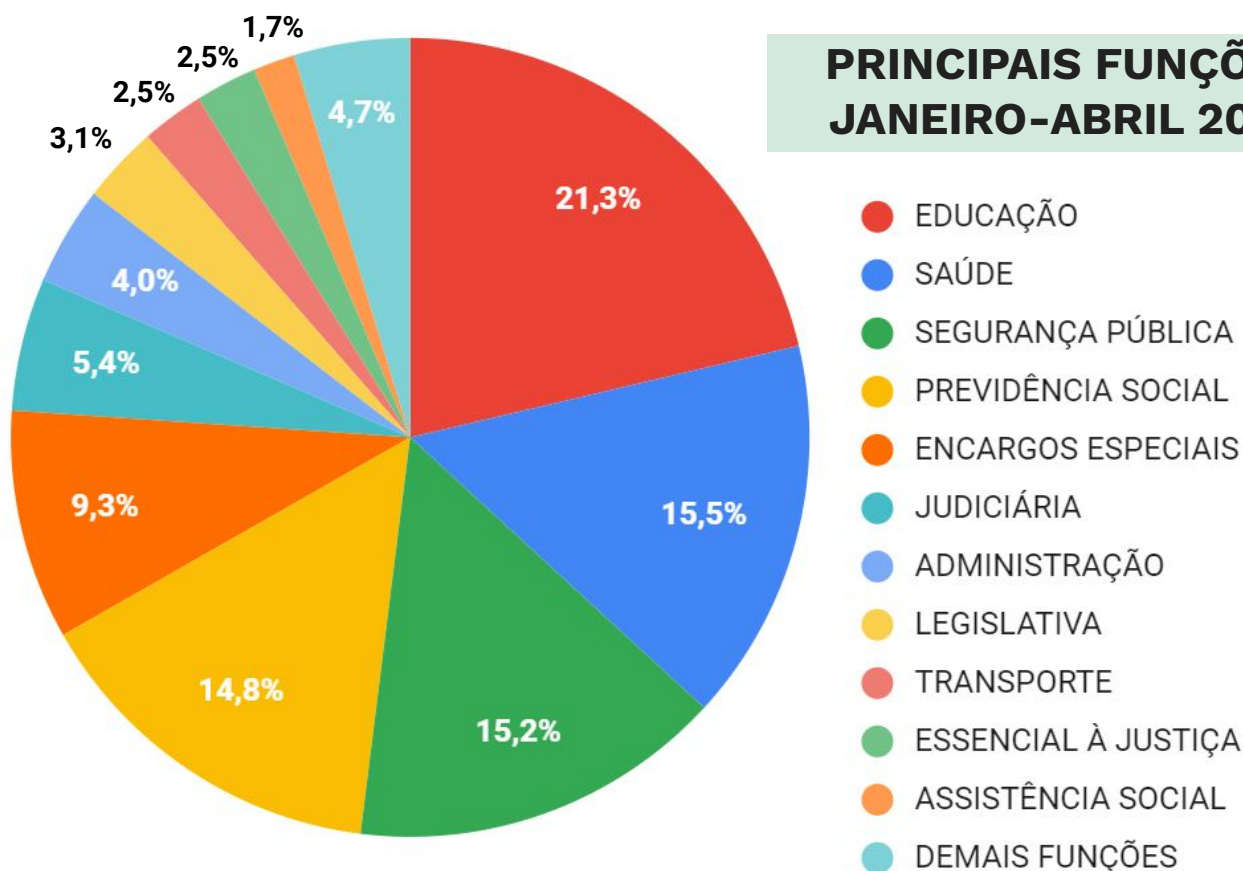
R\$ 9.824.663.089,12

Executado

EXECUÇÃO ORÇAMENTÁRIA

Os recursos financeiros são distribuídos em grandes áreas de atuação denominadas **Funções** a fim de traduzir as ações governamentais.

Execução orçamentária por função



PRINCIPAIS FUNÇÕES JANEIRO-ABRIL 2023

- EDUCAÇÃO
- SAÚDE
- SEGURANÇA PÚBLICA
- PREVIDÊNCIA SOCIAL
- ENCARGOS ESPECIAIS
- JUDICIÁRIA
- ADMINISTRAÇÃO
- LEGISLATIVA
- TRANSPORTE
- ESSENCIAL À JUSTIÇA
- ASSISTÊNCIA SOCIAL
- DEMAIS FUNÇÕES



SAÚDE



EDUCAÇÃO



**SEGURANÇA
PÚBLICA**



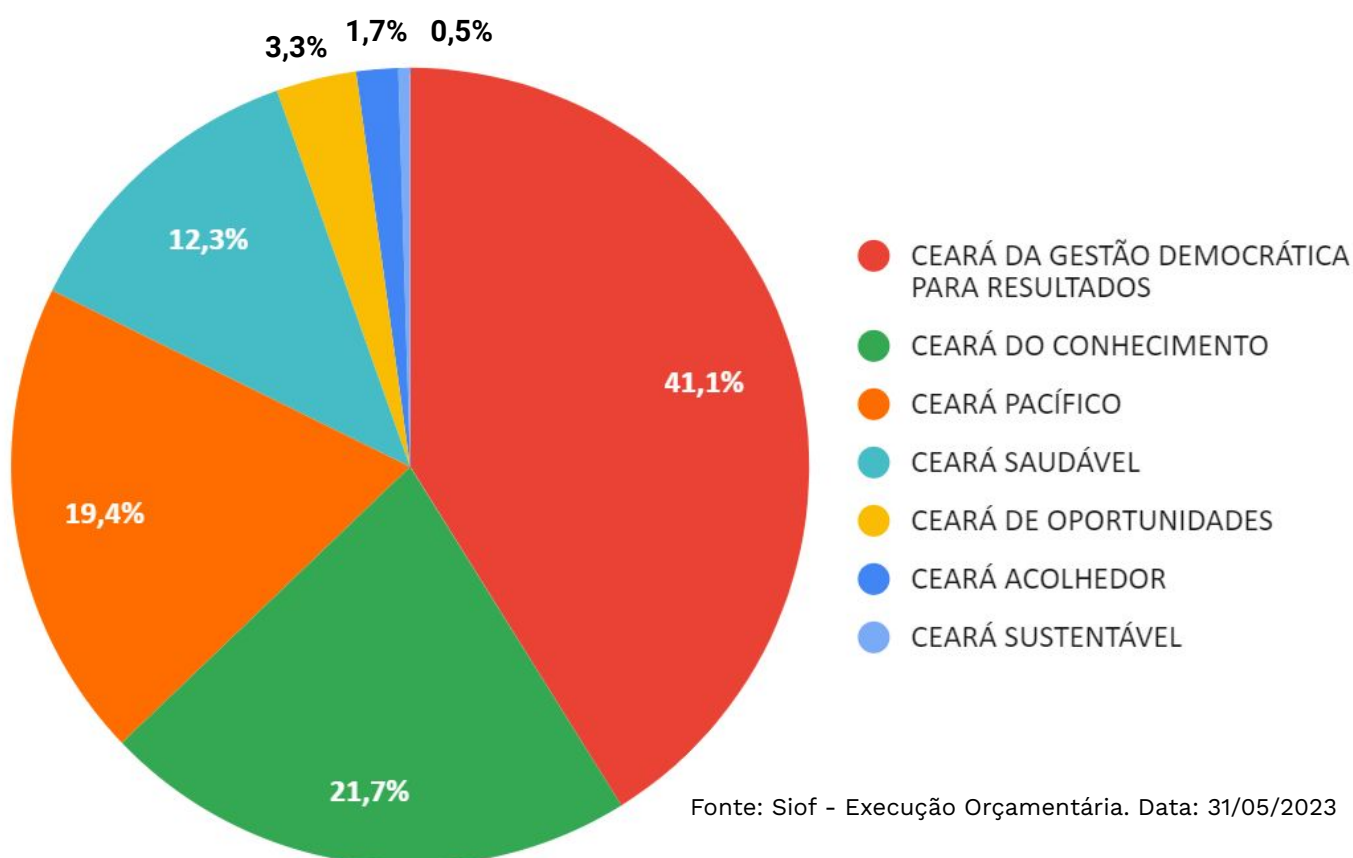
52,0% dos recursos aplicados de Janeiro a Abril de **2023**

EXECUÇÃO ORÇAMENTÁRIA

É possível também visualizar a execução orçamentária pelos eixos de governamentais de atuação, conforme tabela e gráfico abaixo:

Eixo	Lei + Créditos	Empenhado	% Execução Orçamentária
Ceará Acolhedor	904.231.806,71	166.067.637,24	18,37%
Ceará da Gestão Democrática para Resultados	16.716.994.159,01	4.039.818.128,53	24,17%
Ceará de Oportunidades	1.864.163.953,73	319.439.747,61	17,14%
Ceará do Conhecimento	7.226.388.999,58	2.134.221.265,38	29,53%
Ceará Pacífico	6.722.070.064,00	1.910.396.151,21	28,42%
Ceará Saudável	6.381.810.177,42	1.207.859.006,88	18,93%
Ceará Sustentável	625.514.438,65	46.861.152,27	7,49%
Total	R\$ 40.441.173.599,10	R\$ 9.824.663.089,12	24,29%

Execução Orçamentária por Eixo Estratégico de Governo



MONITORAMENTO DA AÇÃO DE GOVERNO

**MONITORAMENTO DOS PROGRAMAS
POR EIXO**

CEARÁ DA GESTÃO DEMOCRÁTICA PARA RESULTADOS

Janeiro a Abril de 2023



**PLANO
PLURIANUAL
2020-2023**

Resultado Estratégico: População atendida com serviços públicos estaduais planejados e geridos de forma eficiente, eficaz e efetiva, atendendo às necessidades e demandas regionais, com transparência, controle social, equidade e sustentabilidade fiscal.

Este Eixo compreende as seguintes áreas temáticas: Administração Geral, Gestão e Desenvolvimento de Pessoas, Gestão Fiscal, Planejamento e Modernização da Gestão, e Transparência, Ética e Controle.

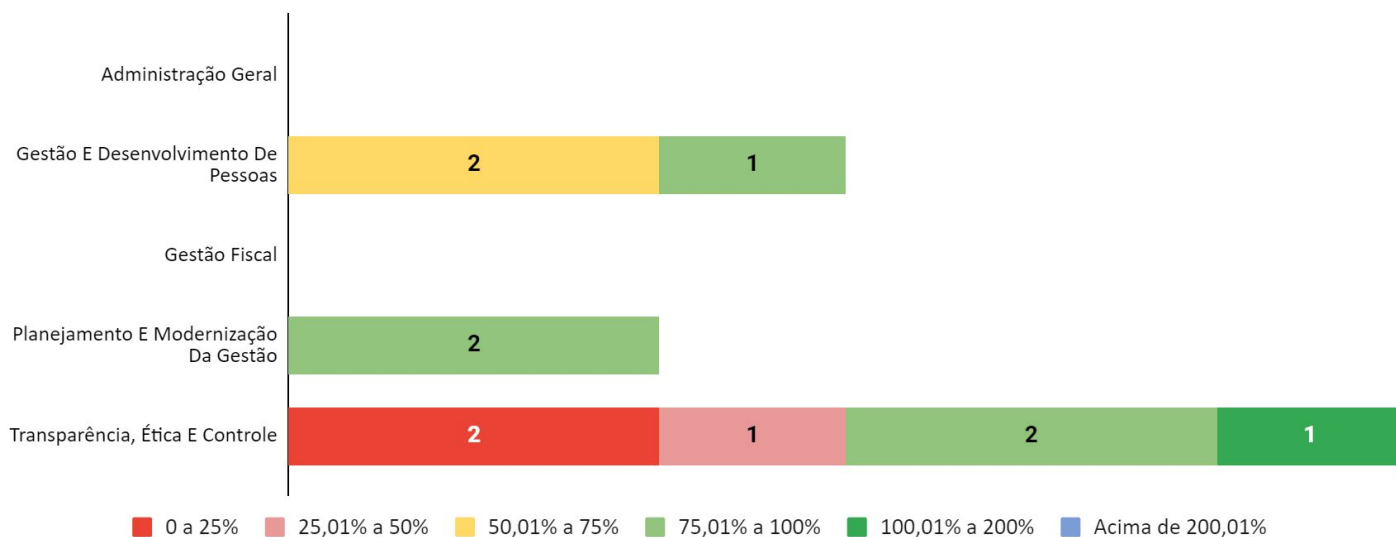
Para o alcance dos resultados estabelecidos neste eixo, são desenvolvidas ações por meio de 22 programas, sendo 18 finalísticos, 1 administrativo e 3 especiais.

Órgãos gestores dos programas: Seplag, Sefaz, Scidades, Vicegov, CGE, Arce, TCE, Casa Civil, PGE e AL.

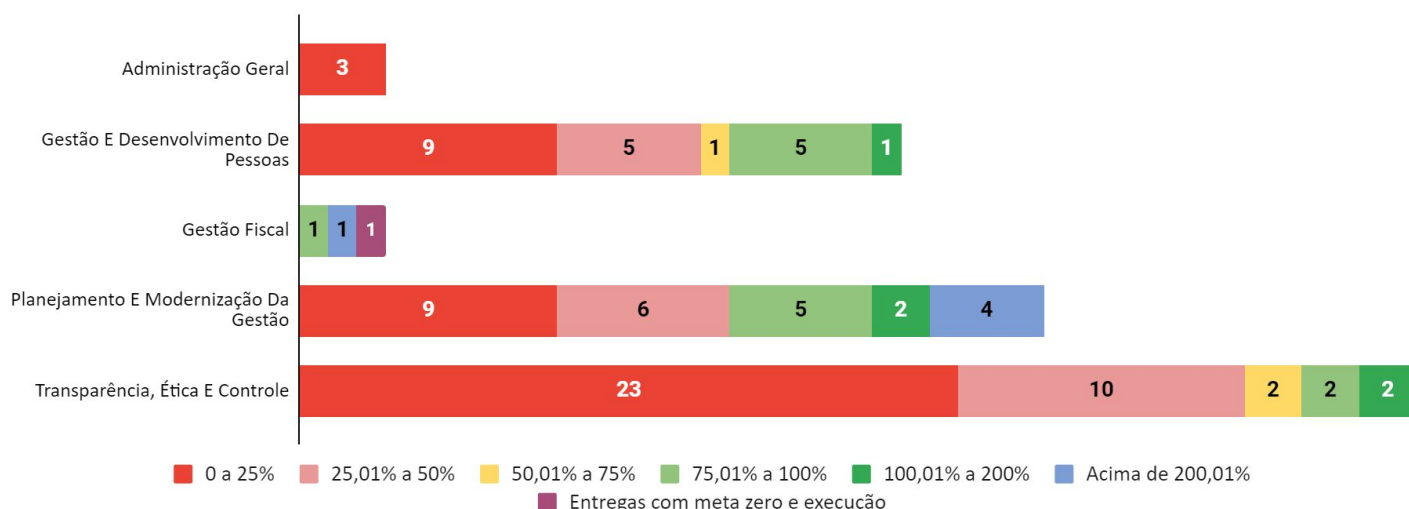
Tema	Programa	Total de Entregas
Administração Geral	211 - Gestões Administrativa do Ceará	5
	221 - Saúde E Previdência Social do Servidor Público Estadual	10
Gestão e Desenvolvimento de Pessoas	222 - Gestão e Desenvolvimento Estratégico de Pessoas	13
	231 - Melhoria Da Relação Fisco-Contribuinte-Sociedade	7
Gestão Fiscal	232 - Modernização da Gestão Fiscal	6
	241 - Governança Interfederativa das Regiões	6
Planejamento e Modernização da Gestão	242 - Sistema de Planejamento Orientado Para Resultados	15
	243 - Modernização da Gestão Corporativa	11
	244 - Governo Digital do Ceará	6
	245 - Governança do Pacto Por Um Ceará Pacífico	12
	251 - Controle Interno Governamental	10
Transparência, Ética e Controle	252 - Regulação dos Serviços Públicos Delegados	11
	253 - Fomento à Ética e à Integridade	7
	254 - Transparência, Participação e Controle Social	11
	255 - Controle Externo da Administração Pública Estadual e Municipal	3
	256 - Comunicação Institucional	5
	257 - Defesa dos Interesses Do Estado	11
	258 - Desenvolvimento do Processo Legislativo	5
	259 - Promoção Da Interação Legislativo E Sociedade	12
Total		166

PANORAMA DO EIXO

Comportamento dos indicadores de programa¹ por tema



Comportamento da execução física das entregas por tema



Execução Orçamentária

Tema	Lei + Créditos	Empenhado	% Execução Orçamentária
Administração Geral	15.316.775.564,41	3.698.051.246,37	24,14%
Gestão E Desenvolvimento De Pessoas	344.648.852,60	41.864.276,72	12,15%
Gestão Fiscal	783.834.487,00	224.752.692,79	28,67%
Planejamento E Modernização Da Gestão	78.127.413,00	7.695.213,43	9,85%
Transparência, Ética E Controle	193.607.842,00	67.454.699,22	34,84%
Total	16.716.994.159,01	4.039.818.128,53	24,17%

¹ Do total de 39 indicadores de programa do eixo Ceará da Gestão Democrática para Resultados, 26 são anuais ou semestrais e não tinham obrigatoriedade de monitoramento no período de Janeiro-Abril 2023.

TEMA: ADMINISTRAÇÃO GERAL

Resultado Temático: Administração pública estadual gerenciada com eficiência e eficácia.

O tema Administração Geral compreende quatro programas, sendo um classificado como administrativo e três como especial¹. O desempenho no 1º quadrimestre é verificado na tabela abaixo:

PROGRAMA 211 - GESTÃO ADMINISTRATIVA DO CEARÁ

Objetivo: Promover com eficiência a gestão administrativa dos órgãos e entidades da Administração Pública Estadual, direta e indireta, de todos os Poderes

Indicador	Periodicidade	Polaridade	Meta		% Execução			
			Programada	Realizada				
Participação das despesas das áreas administrativas no orçamento estadual (%)	Mensal	Quanto menor melhor	30,00	-	-			
Comportamento da execução física das entregas								
	0 a 25%	25,01% a 50%	50,01% a 75%	75,01% a 100%	100,01% a 200%	Acima de 200,01%	Entregas com meta zero e execução	Total de entregas planejadas
	3	0	0	0	0	0	0	4
Execução Orçamentária (R\$ 1,00)								
	Lei + Créditos (A)			Empenhado (B)		% Execução (B/A)		
	4.345.062.470,46			1.334.622.455,15		30,72%		

¹ Os Programas Especiais são aqueles que não contribuem, de forma direta, para a manutenção, expansão ou aperfeiçoamento das ações de governo, ou seja, não geram entregas à sociedade, nem ao governo. Por esse motivo, não são monitorados no Sima. São eles: 212 - Encargos Gerais do Estado (executado: R\$ 921.291.685,10), 213 - Previdência Estadual (executado: R\$ 1.442.137.106,12) e 999 - Reserva de Contingência (sem execução no período).

TEMA: GESTÃO E DESENVOLVIMENTO DE PESSOAS

Resultado Temático: População atendida com excelência, justiça e imparcialidade, por agentes públicos qualificados, valorizados, dimensionados e alocados de forma efetiva e equitativa.

Este tema compreende dois programas finalísticos. O desempenho no 1º quadrimestre é verificado nas tabelas abaixo:

PROGRAMA 221 - SAÚDE E PREVIDÊNCIA SOCIAL DO SERVIDOR PÚBLICO ESTADUAL

Objetivo: Ampliar a eficiência e a eficácia na oferta de serviços previdenciários, socioassistenciais, periciais e de valorização dos servidores públicos estaduais ativos e inativos.

Indicador	Periodicidade	Polaridade	Meta		% Execução
			Programada	Realizada	
Atendimentos realizados por meio do Programa de Ação Integrada (PAI) e do Projeto Integrado de Preparação para a Aposentadoria (PIPA) (número)	Mensal	Quanto maior, melhor	7.718,00	5.377,00	69,67%
Índice anual de análise de processos virtuais pelo órgão gestor do RPPS/SUPSEC (%)	Anual	Quanto maior, melhor	50,00	-	-
Retorno dos processos virtuais de aposentadoria para diligência após análise jurídica (%)	Anual	Quanto maior, melhor	65,00	-	-
Variação dos atendimentos realizados por meio do ISSEC (%)	Anual	Quanto maior, melhor	47,00	-	-

Comportamento da execução física das entregas

0 a 25%	25,01% a 50%	50,01% a 75%	75,01% a 100%	100,01% a 200%	Acima de 200,01%	Entregas com meta zero e execução	Total de entregas planejadas
3	2	1	2	0	0	0	9

Execução Orçamentária (R\$ 1,00)

Lei + Créditos (A)	Empenhado (B)	% Execução (B/A)
335.010.428,00	40.583.853,95	12,11%

PROGRAMA 222 - GESTÃO E DESENVOLVIMENTO ESTRATÉGICO DE PESSOAS

Objetivo: Promover o dimensionamento, alocação, reconhecimento e desenvolvimento das pessoas nos órgãos públicos estaduais para uma melhor oferta do serviço público.

Indicador	Periodicidade	Polaridade	Meta		% Execução			
			Programada	Realizada				
Certificação em vagas ocupadas na modalidade à distância (%)	Trimestral	Quanto maior, melhor	70,00	41,00	58,57%			
Ocupação de vagas ofertadas na modalidade presencial/remota (%)	Trimestral	Quanto maior, melhor	86,00	70,51	81,99%			
Comportamento da execução física das entregas								
	0 a 25%	25,01% a 50%	50,01% a 75%	75,01% a 100%	100,01% a 200%	Acima de 200,01%	Entregas com meta zero e execução	Total de entregas planejadas
	6	3	0	3	1	0	0	13
Execução Orçamentária (R\$ 1,00)								
	Lei + Créditos (A)			Empenhado (B)		% Execução (B/A)		
	9.638.424,60			1.280.422,77		13,28%		

PRINCIPAIS REALIZAÇÕES

- Realização de 5.377 atendimentos a servidores aposentados em diversas atividades, tais como cursos, encontros de socialização, passeios culturais, oficinas, entre outros.
- Realização de 9.098 perícias médicas no município de Fortaleza e de 85 atendimentos de perícia médica Itinerante nos municípios de Sobral, Quixadá e Juazeiro do Norte.
- Realização de 417.950 atendimentos aos usuários do Issec, junto à rede credenciada na capital e interior do Estado do Ceará, nas ações de assistência hospitalar, consultas, exames, odontologia, fisioterapia, psicologia e fonoaudiologia .
- Capacitação de dois servidores da Seplag em eventos na área de gestão pública dentro do Estado, em outras unidades da federação e em país estrangeiro.
- Oferta de cinco cursos presenciais com 546 vagas e 385 certificações para agentes públicos (servidores, empregados, terceirizados) na Grande Fortaleza. Já na modalidade de ensino à distância (EaD) foram 105 turmas com 7.160 vagas ofertadas e 3.159 certificações para agentes públicos (servidores, empregados, terceirizados e outros) na Grande Fortaleza.
- Realização de 17 eventos (1 encontro, 1 palestra, 15 seminários). Ao todo foram disponibilizadas 3.512 vagas e 2.996 certificações para agentes públicos (servidores, empregados, terceirizados) na Grande Fortaleza.
- Realização de quatro eventos, em Fortaleza, para promover qualidade de vida e bem-estar no ambiente laboral à força de trabalho da Seplag.
- Realização de quatro campanhas educativas e preventivas visando Promoção do bem estar no ambiente de trabalho no serviço público: "Janeiro Branco", buscando atenção das pessoas em relação a saúde mental e emocional , com ênfase no tema "A vida pede equilíbrio"; "Fevereiro Laranja e Roxo", buscando a prevenção de doenças crônicas como: Lúpus, Alzheimer, Fibromialgia e Leucemia; "Março Lilás", conscientizando as pessoas sobre a prevenção e combate ao câncer de colo uterino; "Abril Azul" visando conscientizar as pessoas sobre o autismo, assim como dar visibilidade ao Transtorno do Espectro Autista (TEA).
- Conclusão de quatro processos de concursos/seleção públicos, sendo dois da Funece, para 66 Professores Assistentes e 120 Professores Adjuntos.
- Reconhecimento de 131 servidores, com gratificações de incentivos remuneratórios.
- Realização de dois estudos para os órgãos e entidades sobre: piso dos Agentes Comunitários de Saúde, conforme o mínimo federal; e alteração do teto do executivo pela fixação do subsídio dos Ministros do STF.

PRINCIPAIS REALIZAÇÕES

- Assessoramento a 67 órgãos no gerenciamento da folha de pagamento da Administração Pública Direta e Indireta, exceto Sociedade de Economia Mista.
- Realização de 30 assessorias aos órgãos e entidades da Adm. Direta, Autarquias e Fundações Públicas do poder executivo estadual, em assuntos relacionados à gestão de pessoas.

TEMA: GESTÃO FISCAL

Resultado Temático: Sustentabilidade fiscal assegurada para o atendimento das demandas sociais e regionais e a promoção do desenvolvimento socioeconômico do Ceará.

Este tema compreende dois programas finalísticos. O desempenho no 1º quadrimestre é verificado nas tabelas abaixo:

PROGRAMA 231 - MELHORIA DA RELAÇÃO FISCO-CONTRIBUINTE-SOCIEDADE

Objetivo: Ampliar a aproximação entre a sociedade e o Fisco Estadual, no contexto da importância da gestão fiscal e a responsabilidade no controle social da aplicação dos recursos públicos.

Indicador	Periodicidade	Polaridade	Meta		% Execução		
			Programada	Realizada			
Nível de satisfação do contribuinte (número)	Anual	Quanto maior, melhor	4,00	-	-		
Comportamento da execução física das entregas							
0 a 25%	25,01% a 50%	50,01% a 75%	75,01% a 100%	100,01% a 200%	Acima de 200,01%	Entregas com meta zero e execução	Total de entregas planejadas
0	0	0	1	0	1	0	7
Execução Orçamentária (R\$ 1,00)							
Lei + Créditos (A)		Empenhado (B)		% Execução (B/A)			
705.728.812,00		210.908.147,82		29,89%			

PROGRAMA 232 - MODERNIZAÇÃO DA GESTÃO FISCAL

Objetivo: Aperfeiçoar e modernizar a gestão fiscal, contábil, financeira e patrimonial de modo a contribuir para a sustentabilidade fiscal e a integração dos fiscos.

Indicador	Periodicidade	Polaridade	Meta		% Execução		
			Programada	Realizada			
Evolução da arrecadação própria (%)	Anual	Quanto maior, melhor	2,10	-	-		
Receita per capita própria (R\$)	Anual	Quanto maior, melhor	2.136,24	-	-		
Comportamento da execução física das entregas							
0 a 25%	25,01% a 50%	50,01% a 75%	75,01% a 100%	100,01% a 200%	Acima de 200,01%	Entregas com meta zero e execução	Total de entregas planejadas
0	0	0	0	0	0	1	6
Execução Orçamentária (R\$ 1,00)							
Lei + Créditos (A)		Empenhado (B)		% Execução (B/A)			
78.105.675,00		13.844.544,97		17,73%			

PRINCIPAIS REALIZAÇÕES

- Publicação de três livros do ICMS (Livros I, II e IV).
- Capacitação de 2.774 pessoas em ações de formação para o exercício da cidadania em relação fisco estadual, como visitas presenciais ao Centro de Memória da Fazenda (CM); Escola no Fisco; e atividades de Escolas de Ensino Médio em Tempo Integral (EEMTIs) optantes pela Unidade Curricular Eletiva (UCE) Educação Fiscal.
- Realização de oito eventos para promoção da cidadania fiscal dos participantes do programa quanto à importância da emissão de documentos fiscais, sendo: 4º Webinar de Educação Fiscal, com 1.200 visualizações; II Game da Cidadania, com participação de: 136 estudantes de nove EEMTI e 380 visualizações; XXI Semana Nacional de Museus, com 1.133 visualizações; Fisco na Escola, com 90 estudantes; Formação em Sobral, com 50 participantes; visita à escola em Itapajé, com 60 estudantes; evento em homenagem aos PEF 25 anos, com 190 participantes; e Fisco no Fisco, na Sefin/Horizonte, com 16 participantes.
- Elaboração do planejamento estratégico da Sefaz para 2023 e, posteriormente, acompanhamentos mensais da estratégia das coordenadorias e assessorias; junto ao planejamento, houve o diagnóstico e análise de processos das diversas áreas.
- Concessão de prêmios no âmbito Programa Sua Nota Tem Valor, no total de R\$475.000,00 pago a Pessoas Físicas e R\$ 1.500.000,00 pagos a Pessoas Jurídicas.
- Integração de dados da Sefaz com as bases civil e criminal da SSPDS, fortalecendo a parceria e cooperação entre Sefaz e SSPDS para o combate ao crime contra a ordem tributária.
- Automação e implantação de melhorias nos processos de gestão da dívida ativa e execução fiscal, atendimento ao contribuinte - incluindo ressarcimento de tributos estaduais, com implementação da possibilidade de pagamentos via PIX, o que facilita sobremaneira a vida do contribuinte e o trabalho dos fiscais; e painéis de abertura automática de ações fiscais, do projeto E-commerce e da CTM (Consulta Tributária de Mercadoria).

TEMA: PLANEJAMENTO E MODERNIZAÇÃO DA GESTÃO

Resultado Temático: Planejamento e gestão pública estadual inovadora, eficiente e efetiva, respeitando os compromissos pactuados para o atendimento das necessidades e demandas sociais das regiões do estado.

Este tema compreende cinco programas finalísticos. O desempenho no 1º quadrimestre é verificado nas tabelas abaixo:

PROGRAMA 241 - GOVERNANÇA INTERFEDERATIVA DAS REGIÕES

Objetivo: Ampliar a capacidade da gestão dos municípios do Estado do Ceará em termos de organização, planejamento e execução de funções públicas de interesse comum.

Indicador	Periodicidade	Polaridade	Meta		% Execução
			Programada	Realizada	
Municípios com participação cidadã por meio do Conselho da Cidade no planejamento e gestão urbana (%)	Bimestral	Quanto maior, melhor	14,67	14,67	100,00%
Municípios com Plano Diretor (%)	Trimestral	Quanto maior, melhor	15,76	15,76	100,00%

Comportamento da execução física das entregas

0 a 25%	25,01% a 50%	50,01% a 75%	75,01% a 100%	100,01% a 200%	Acima de 200,01%	Entregas com meta zero e execução	Total de entregas planejadas
0	0	0	0	0	0	0	6

Execução Orçamentária (R\$ 1,00)

Lei + Créditos (A)	Empenhado (B)	% Execução (B/A)
777.000,00	0,00	0,00%

PROGRAMA 242 - SISTEMA DE PLANEJAMENTO ORIENTADO PARA RESULTADOS

Objetivo: Ampliar a eficiência e a eficácia do planejamento estadual no âmbito das políticas públicas, provendo o Estado de informações relevantes e gerenciais para a tomada de decisões e estabelecendo alianças e cooperações entre o público e o privado, de modo a contribuir com o desenvolvimento econômico do Estado do Ceará, a melhoria da gestão e da prestação dos serviços públicos disponibilizados à população cearense

Indicador	Periodicidade	Polaridade	Meta		% Execução			
			Programada	Realizada				
Índice de execução financeira das parcerias público-privadas (%)	Anual	Quanto maior, melhor	88,00	-	-			
Órgãos estaduais adotando o modelo de Gestão para Resultados (%)	Anual	Quanto maior, melhor	75,00	-	-			
Participação cidadã no planejamento governamental constitucional (numero)	Anual	Quanto maior, melhor	1.960,00	-	-			
Comportamento da execução física das entregas								
	0 a 25%	25,01% a 50%	50,01% a 75%	75,01% a 100%	100,01% a 200%	Acima de 200,01%	Entregas com meta zero e execução	Total de entregas planejadas
	3	3	0	1	0	2	0	15
Execução Orçamentária (R\$ 1,00)								
	Lei + Créditos (A)			Empenhado (B)		% Execução (B/A)		
	17.296.488,00			4.281.328,93		24,75%		

PROGRAMA 243 - MODERNIZAÇÃO DA GESTÃO CORPORATIVA

Objetivo: Ampliar a modernização nos processos e serviços compartilhados no tocante a aquisições corporativas, contratações de serviços, gestão patrimonial e logística

Indicador	Periodicidade	Polaridade	Meta		% Execução
			Programada	Realizada	
Assessoramento em reestruturações organizacionais realizados no ano (NARO) (número)	Anual	Quanto maior, melhor	18,00	-	-
Assessoramento realizado nas ferramentas de gestão no ano (NAFG) (número)	Anual	Quanto maior, melhor	10,00	-	-
Índice de efetividade da gestão dos contratos de serviços terceirizados (IEGCT) (%)	Anual	Quanto maior, melhor	93,50	-	-
Taxa crescimento do número de itens registrados em atas corporativas (%)	Anual	Quanto maior, melhor	10,00	-	-

Comportamento da execução física das entregas

0 a 25%	25,01% a 50%	50,01% a 75%	75,01% a 100%	100,01% a 200%	Acima de 200,01%	Entregas com meta zero e execução	Total de entregas planejadas
2	2	0	1	2	2	0	11

Execução Orçamentária (R\$ 1,00)

Lei + Créditos (A)	Empenhado (B)	% Execução (B/A)
20.660.000,00	0,00	0,00%

PROGRAMA 244 - GOVERNO DIGITAL DO CEARÁ

Objetivo: Realizar a transformação digital da gestão pública estadual, por meio de tecnologias inovadoras e disruptivas, para melhorar o acesso aos serviços públicos, ampliar a disponibilidade e compartilhamento de dados governamentais e fomentar a participação e controle social.

Indicador	Periodicidade	Polaridade	Meta		% Execução		
			Programada	Realizada			
Órgãos realizando transformação digital (%)	Semestral	Quanto maior, melhor	75,00	-	-		
Serviços públicos disponibilizados com inserção de tecnologias inovadoras (%)	Semestral	Quanto maior, melhor	4,50	-	-		
Serviços públicos disponibilizados com integração de soluções (%)	Semestral	Quanto maior, melhor	11,00	-	-		
Comportamento da execução física das entregas							
0 a 25%	25,01% a 50%	50,01% a 75%	75,01% a 100%	100,01% a 200%	Acima de 200,01%	Entregas com meta zero e execução	Total de entregas planejadas
3	1	0	0	0	0	0	6
Execução Orçamentária (R\$ 1,00)							
Lei + Créditos (A)		Empenhado (B)		% Execução (B/A)			
12.189.152,00		821.040,53		6,74%			

PROGRAMA 245 - GOVERNANÇA DO PACTO POR UM CEARÁ PACÍFICO

Objetivo: Construir uma rede de Cultura de Paz no Estado do Ceará, com atuação articulada, integrada e compartilhada dos órgãos entidades públicas e sociedade civil.

Indicador	Periodicidade	Polaridade	Meta		% Execução		
			Programada	Realizada			
Expansão dos comitês municipais e grupos de trabalho do Pacto por um Ceará Pacífico (número)	Semestral	Quanto maior, melhor	40,00	-	-		
Pessoas atendidas nas ações de articulação institucional (número)	Semestral	Quanto maior, melhor	5.500,00	-	-		
Comportamento da execução física das entregas							
0 a 25%	25,01% a 50%	50,01% a 75%	75,01% a 100%	100,01% a 200%	Acima de 200,01%	Entregas com meta zero e execução	Total de entregas planejadas
1	0	0	3	0	0	0	12
Execução Orçamentária (R\$ 1,00)							
Lei + Créditos (A)		Empenhado (B)		% Execução (B/A)			
27.204.773,00		2.592.843,97		9,53%			

PRINCIPAIS REALIZAÇÕES

- Publicação de 19 Instrumentos de Planejamento e Gestão, a exemplo da Mensagem Governamental 2023; do Relatório Sintético de Monitoramento 2022 do PPA 2020-2023, período janeiro a dezembro; e os 17 Balanços Finais, entre os de Monitoramento e o de Avaliação dos Acordos de Resultados 2022, no site da Secretaria do Planejamento e Gestão.
- Realização e publicação de 23 estudos e pesquisas em diversos temas das políticas públicas de relevante interesse para o governo e a sociedade.
- Realização de onze assessorias para diversos programas, órgãos e entidades da administração pública estadual, grande parte com caráter contínuo e serão concluídas apenas no final do ano. A título de exemplo, listam-se alguns programas assistidos: A CNH Popular; O Sertão VIVO; Auxílio Vale Gás; Virando o Jogo; Auxílio Catador; Agente Jovem Ambiental; dentre outros.
- Realização de 58 assessorias a projetos de órgãos e entidades do Estado no âmbito das Alianças Público-Privadas, Contratos de Gestão e na Carteira Ativa de Operações de Crédito.
- Realização de sete assessorias, em reuniões ordinárias e extraordinárias, ao Conselho Consultivo de Políticas de Inclusão Social (CCPIS), que foi responsável pela aprovação de projetos (estruturantes e assistenciais) de combate à pobreza.
- Publicação de um Relatório de Prestação de Contas do Fundo Estadual de Combate à Pobreza (Fecop) no site da Seplag, relativo ao ano de 2022, que contempla informações do acompanhamento das execuções físico-financeiras, avaliação de processo e apresentação dos projetos aprovados.
- Conclusão de um B.I. do patrimônio imobiliário do Poder Executivo Estadual e disponibilização de dois cursos EAD da EGP-CE (Gestão de Materiais Permanentes e Gestão de Suprimentos).
- Assessoramento a Órgãos e Entidades do Poder Executivo, totalizando 132 atendimentos no âmbito da Gestão Patrimonial e Logística.
- Publicação de 21 normativos, sendo 20 decretos e uma lei ordinária.
- Realização de três assessoramentos técnicos a órgãos e entidades do Poder Executivo.
- Aperfeiçoamento de três processos gerenciais referentes à qualificação da gestão de serviços terceirizados.
- Realização de 66 assessoramentos a órgãos e entidades do Poder Executivo Estadual na gestão corporativa de serviços terceirizados.
- Realização de 682 assessoramentos referentes às regras de negócio e melhorias nos sistemas corporativos de compras para as Unidades Contratantes que integram a Rede de Compras do Estado.

PRINCIPAIS REALIZAÇÕES

- Disponibilização da tabela “% de Utilização das Atas”, no Painel das Aquisições por Registro de Preços no qual encontra-se publicado no Portal de Compras do Estado.
- Disponibilização da solução digital Registro e Monitoramento do Plano de Estratégias de TIC (SISPETIC).
- Realização de quatro formações, visando a promoção da prevenção à violência, da mediação de conflitos e justiça restaurativa, nos territórios do Pacto por um Ceará Pacífico.
- Realização das atividades de implantação dos projetos nos 10 municípios assistidos pelo PReVio, a saber: Fortaleza, Caucaia, Maracanaú, Maranguape, Sobral, Itapipoca, Quixadá, Iguatu, Crato e Juazeiro do Norte.

TEMA: TRANSPARÊNCIA, ÉTICA E CONTROLE

Resultado Temático: Transparência, ética e controle promovidos de forma ampla e efetiva.

Este tema compreende nove programas finalísticos. O desempenho no 1º quadrimestre é verificado nas tabelas abaixo:

PROGRAMA 251 - CONTROLE INTERNO GOVERNAMENTAL

Objetivo: Contribuir para uma gestão administrativa profissional, visando à eficiência na arrecadação e aplicação dos recursos públicos, bem como a regularidade e o aprimoramento da gestão, de forma a propiciar a melhoria contínua dos serviços públicos ofertados.

Indicador	Periodicidade	Polaridade	Meta		% Execução
			Programada	Realizada	
Recomendações da CGE implementadas pelos órgãos e entidades do Poder Executivo Estadual (%)	Anual	Quanto maior, melhor	70,00	-	-
Regularidade das contas de gestão julgadas pelo TCE (%)	Anual	Quanto maior, melhor	50,00	-	-

Comportamento da execução física das entregas

0 a 25%	25,01% a 50%	50,01% a 75%	75,01% a 100%	100,01% a 200%	Acima de 200,01%	Entregas com meta zero e execução	Total de entregas planejadas
6	0	0	0	0	0	0	10

Execução Orçamentária (R\$ 1,00)

Lei + Créditos (A)	Empenhado (B)	% Execução (B/A)
1.960.000,00	1.680.000,00	85,71%

PROGRAMA 252 - REGULAÇÃO DOS SERVIÇOS PÚBLICOS DELEGADOS

Objetivo: Promover e zelar pela eficiência econômica e técnica dos serviços públicos delegados propiciando condições de regularidade, continuidade, segurança, atualidade, universalidade e modicidade das tarifas, observando a satisfação das necessidades dos usuários

Indicador	Periodicidade	Polaridade	Meta		% Execução
			Programada	Realizada	
Percepção dos usuários nos serviços da Ouvidoria da Arce (%)	Semestral	Quanto maior, melhor	70,00	-	-

Comportamento da execução física das entregas

0 a 25%	25,01% a 50%	50,01% a 75%	75,01% a 100%	100,01% a 200%	Acima de 200,01%	Entregas com meta zero e execução	Total de entregas planejadas
2	2	0	0	1	0	0	10

Execução Orçamentária (R\$ 1,00)

Lei + Créditos (A)	Empenhado (B)	% Execução (B/A)
5.276.264,00	1.014,60	0,02%

PROGRAMA 253 - FOMENTO À ÉTICA E À INTEGRIDADE

Objetivo: Fomentar a cultura da integridade nos órgãos e entidades da Administração Pública Estadual e nos seus parceiros institucionais, zelando pela observância do Código de Ética e Conduta da Administração Pública Estadual e de outros normativos que dispõem sobre a conduta do servidor público estadual.

Indicador	Periodicidade	Polaridade	Meta		% Execução		
			Programada	Realizada			
Percentual de implementação do Programa de Integridade nos órgãos (%)	Semestral	Quanto maior, melhor	50,00	-	-		
Comportamento da execução física das entregas							
0 a 25%	25,01% a 50%	50,01% a 75%	75,01% a 100%	100,01% a 200%	Acima de 200,01%	Entregas com meta zero e execução	Total de entregas planejadas
6	0	0	0	0	0	0	7
Execução Orçamentária (R\$ 1,00)							
Lei + Créditos (A)		Empenhado (B)		% Execução (B/A)			
40.000,00		0,00		0,00%			

PROGRAMA 254 - TRANSPARÊNCIA, PARTICIPAÇÃO E CONTROLE SOCIAL

Objetivo: Ampliar a participação e o controle social na formulação, implementação e acompanhamento de políticas públicas, com efetiva transparência e acessibilidade das informações disponibilizadas.

Indicador	Periodicidade	Polaridade	Meta		% Execução		
			Programada	Realizada			
Índice de manifestações procedentes de Ouvidoria e de solicitações de informação respondidas no prazo (%)	Trimestral	Quanto maior, melhor	85,00	97,07	114,20%		
Índice de satisfação do usuário com os serviços de ouvidoria e transparência (%)	Quadrimestral	Quanto maior, melhor	65,00	64,77	99,65%		
Comportamento da execução física das entregas							
0 a 25%	25,01% a 50%	50,01% a 75%	75,01% a 100%	100,01% a 200%	Acima de 200,01%	Entregas com meta zero e execução	Total de entregas planejadas
4	0	0	0	0	0	0	11
Execução Orçamentária (R\$ 1,00)							
Lei + Créditos (A)		Empenhado (B)		% Execução (B/A)			
2.214.963,00		580.916,48		26,23%			

PROGRAMA 255 - CONTROLE EXTERNO DA ADMINISTRAÇÃO PÚBLICA ESTADUAL E MUNICIPAL

Objetivo: Ampliar a eficiência, a eficácia e a efetividade na prestação do Controle Externo, visando promover a melhoria na gestão dos recursos públicos estaduais e municipais

Indicador	Periodicidade	Polaridade	Meta		% Execução		
			Programada	Realizada			
Incremento na transparência da gestão fiscal dos municípios (%)	Trimestral	Quanto maior, melhor	80,00	61,00	76,25%		
Taxa de redução do estoque de processos finalísticos estaduais e dos municípios (%)	Trimestral	Quanto maior, melhor	20,00	-31,00	-155,00%		
Taxa de redução do tempo médio de julgamento das prestações de contas estaduais (%)	Trimestral	Quanto maior, melhor	5,00	-43,44	-868,80%		
Comportamento da execução física das entregas							
0 a 25%	25,01% a 50%	50,01% a 75%	75,01% a 100%	100,01% a 200%	Acima de 200,01%	Entregas com meta zero e execução	Total de entregas planejadas
1	1	0	0	0	0	0	3
Execução Orçamentária (R\$ 1,00)							
Lei + Créditos (A)		Empenhado (B)		% Execução (B/A)			
5.530.492,00		644.349,99		11,65%			

PROGRAMA 256 - COMUNICAÇÃO INSTITUCIONAL

Objetivo: Ampliar a aproximação Governo e Sociedade contemplando a comunicação institucional e a publicização das ações do Governo céleres e eficazes.

Indicador	Periodicidade	Polaridade	Meta		% Execução		
			Programada	Realizada			
Taxa de crescimento de seguidores do Governo (%)	Mensal	Quanto maior, melhor	11,46	-	-		
Comportamento da execução física das entregas							
0 a 25%	25,01% a 50%	50,01% a 75%	75,01% a 100%	100,01% a 200%	Acima de 200,01%	Entregas com meta zero e execução	Total de entregas planejadas
1	3	1	0	0	0	0	5
Execução Orçamentária (R\$ 1,00)							
Lei + Créditos (A)		Empenhado (B)		% Execução (B/A)			
36.229.389,00		16.699.961,31		46,10%			

PROGRAMA 257 - DEFESA DOS INTERESSES DO ESTADO**Objetivo:** Aprimorar a representação administrativa e jurídica dos interesses do Estado.

Indicador	Periodicidade	Polaridade	Meta		% Execução
			Programada	Realizada	
Desapropriações concluídas (%)	Anual	Quanto maior, melhor	65,00	-	-
Economia com processos licitatórios concluídos (%)	Anual	Quanto maior, melhor	21,00	-	-
Recuperação da Dívida Ativa do Estado (R\$)	Mensal	Quanto maior, melhor	177.980.941,15	49.559.172,32	27,85%

Comportamento da execução física das entregas

0 a 25%	25,01% a 50%	50,01% a 75%	75,01% a 100%	100,01% a 200%	Acima de 200,01%	Entregas com meta zero e execução	Total de entregas planejadas
3	4	1	2	1	0	0	11

Execução Orçamentária (R\$ 1,00)

Lei + Créditos (A)	Empenhado (B)	% Execução (B/A)
81.767.820,00	24.397.218,48	29,84%

PROGRAMA 258 - DESENVOLVIMENTO DO PROCESSO LEGISLATIVO**Objetivo:** Ampliar a eficácia da produção legislativa.

Indicador	Periodicidade	Polaridade	Meta		% Execução
			Programada	Realizada	
Produção legislativa (número)	Semestral	Quanto maior, melhor	5.459,00	-	-

Comportamento da execução física das entregas

0 a 25%	25,01% a 50%	50,01% a 75%	75,01% a 100%	100,01% a 200%	Acima de 200,01%	Entregas com meta zero e execução	Total de entregas planejadas
0	0	0	0	0	0	0	5

Execução Orçamentária (R\$ 1,00)

Lei + Créditos (A)	Empenhado (B)	% Execução (B/A)
34.565.414,00	15.012.004,38	43,43%

PROGRAMA 259 - PROMOÇÃO DA INTERAÇÃO LEGISLATIVO E SOCIEDADE

Objetivo: Ampliar a aproximação da Casa Legislativa com o povo cearense.

Indicador	Periodicidade	Polaridade	Meta		% Execução			
			Programada	Realizada				
Índice de satisfação do cidadão com os serviços prestados pela Assembleia Legislativa (%)	Semestral	Quanto maior, melhor	85,00	-	-			
Comportamento da execução física das entregas								
0 a 25%	25,01% a 50%	50,01% a 75%	75,01% a 100%	100,01% a 200%	Acima de 200,01%	Entregas com meta zero e execução	Total de entregas planejadas	
0	0	0	0	0	0	0	12	
Execução Orçamentária (R\$ 1,00)								
Lei + Créditos (A)			Empenhado (B)			% Execução (B/A)		
26.023.500,00			8.439.233,98			32,43%		

PRINCIPAIS REALIZAÇÕES

- Entrega de oito produtos de fiscalização técnica dos setores de geração e distribuição de energia elétrica no estado do Ceará, sob delegação da Agência Nacional de Energia Elétrica.
- Elaboração de cinco resoluções finalísticas envolvendo as temáticas: serviços de transporte, distribuição de gás canalizado, transporte coletivo metropolitano, fretamento turístico e tarifas de transporte intermunicipal de passageiros.
- Realização de 8.396 atendimentos em ouvidoria, pelos mais diversos canais de ouvidoria (atendimento presencial, 0800, WhatsApp, Central de Serviço, aplicativo e e-mail).
- Publicação de 80 edições do Diário Oficial do Estado.
- Realização de 15 campanhas publicitárias.
- Realização de 209 eventos, contemplando todo Estado do Ceará
- Publicação de 2.175 matérias no portal do Governo do Ceará, Casa Civil e Hotsite Todos Pela Água, reunindo a produção de todas as Secretarias e entidades vinculadas.
- Elaboração de 218 laudos de avaliação de imóveis, para fins de desapropriação, alienação, regularização, ou demais operações imobiliárias de interesse do estado.
- Expedidos 33 pareceres jurídicos pela Procuradoria do Patrimônio e Meio Ambiente - Propama, sobre questões de patrimônio e meio ambiente.
- Expedição de 1.157 processos de representação jurídica em processos administrativos e judiciais relacionados a desapropriação, patrimônio imobiliário e meio ambiente.
- Expedição de 172 Pareceres Técnicos pela Procuradoria do Patrimônio e Meio Ambiente - PROPAMA (engenharia, contábeis e etc) relacionados à perícias, desapropriação e meio ambiente e outros.
- Movimentados 13.546 processos através da Procuradoria da Administração Indireta e de Políticas Públicas - PROCADIN.
- Expedição de 85 pareceres jurídicos referentes à condução dos processos administrativo-disciplinares em que se atribui a prática de ilícitos administrativos a servidores.
- Realização de 11.175 processos de representações judiciais pela Procuradoria Judicial.
- Realização de 822 processos licitatórios, para aquisição de bens, obras e serviços para a Administração Pública Direta e Indireta do Estado do Ceará.
- Realização de 58.563 representações jurídicas pela Procuradoria da Dívida Ativa - Prodat.
- Participação de sete Procuradores do Estado em cursos de pós-graduação.

PRINCIPAIS REALIZAÇÕES

- Realização de 446 consultorias técnicas parlamentares.
- Realização de doze Audiências Públicas da Casa Legislativa.
- Emissão de 115 pareceres pela Comissão Técnica, emitidos com observância às normas prescritas em regimento, sendo condição necessária para votação de proposições em plenária.
- Deliberação de 5.631 matérias na Casa Legislativa.
- Exercício de 51 mandatos parlamentares.
- Apoio a quatro entidades de Catadores de Materiais Recicláveis, com ações de fortalecimento e emprego de responsabilidade socioambiental e com doação de aproximadamente 12.557 kg de resíduos recicláveis a associações de catadores.
- Realização de um evento (debate) com o seguinte Tema: Ceará sem fome - Parlamento em ação.
- Atendimento a 57.717 famílias, vítimas de violação dos direitos humanos, com assessoria jurídica popular prestada pelo Escritório Frei Tito de Alencar, beneficiadas com os serviços de assessoria jurídica popular, atendimento e orientação jurídica, assistência judicial, educação popular em direitos humanos e articulação interinstitucional.
- Publicação de nove livros técnicos e autorais editados pelas Edições Inesp.
- Atendimento de 42 demandas protocoladas por meio dos canais de acesso a informação padronizados e institucionalizados da Assembleia Legislativa do Ceará .
- Atendimento a 32.598 pessoas, englobando consultas, primeira vez, retornos, sessões, reavaliações e altas, pelo Departamento de Saúde e Assistência Social - DSAS/Alece.
- Disponibilização de nove veículos de comunicação: emissoras de rádio e televisão (TV Assembleia e Rádio FM Assembleia), Agência de Notícias, e os Núcleos de Mídias Digitais, Revista Plenário, Assessoria de Imprensa, Comunicação Interna, Publicidade e Fotografia, tendo como objetivo divulgar as ações da Alece para todo o estado do Ceará.
- Publicação de 242 anúncios institucionais em jornais, emissoras de televisão, rádios e blogs, referentes a campanhas institucionais, em todo o estado do Ceará.
- Publicação de quatro Boletins INESP, elaborados mensalmente no formato painel, que consolidam dados e informações técnicas e científicas das áreas social, infraestrutura e econômica, relacionando o desempenho da União, do Estado e dos 184 municípios cearenses.
- Atendimento a 10.134 alunos, através de cursos ofertados pela Escola Superior do Parlamento Cearense - Unipace (580 alunos) e pelo Projeto Alcance (9.554).

CEARÁ ACOLHEDOR

Janeiro a Abril de 2023



**PLANO
PLURIANUAL
2020-2023**

Resultado Estratégico: Inclusão social, direitos humanos e civis e reconhecimento assegurados para a população no Ceará, respeitando a diversidade e priorizando os segmentos vulneráveis e suas potencialidades.

Este eixo compreende as seguintes áreas temáticas: Acesso à Terra e à Moradia; Assistência Social, Inclusão Social e Direitos Humanos, e Segurança Alimentar e Nutricional.

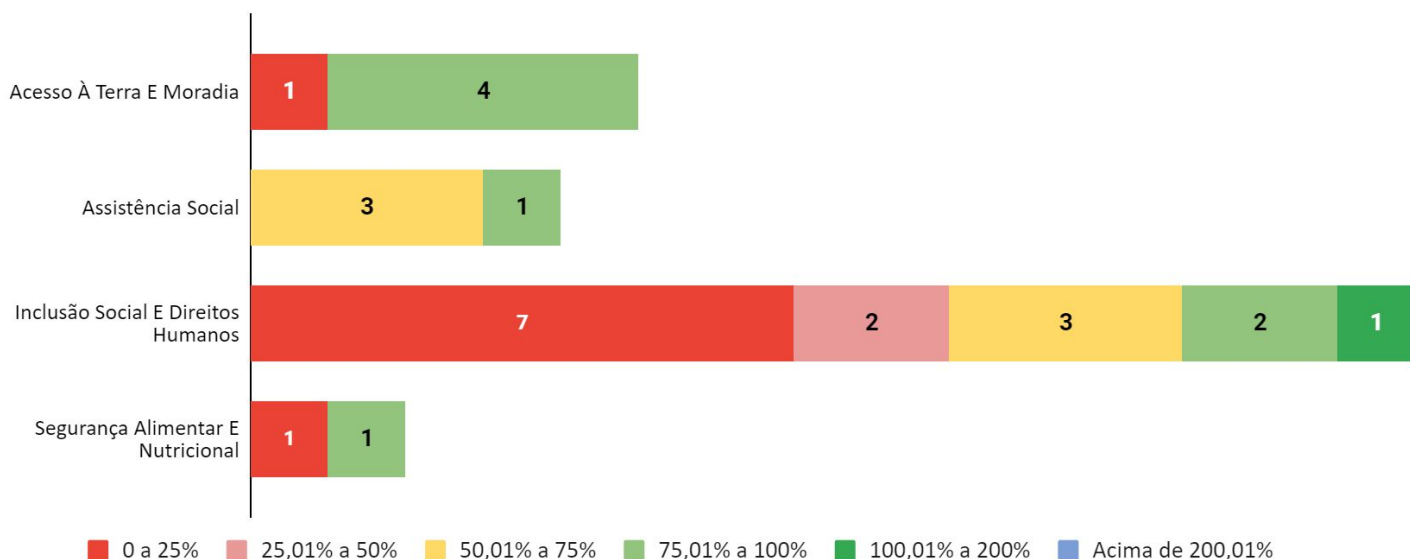
Para o alcance dos resultados estabelecidos neste eixo, são desenvolvidas ações por meio de 13 programas finalísticos.

Órgãos gestores dos programas: Scidades, SDA, SPS, SEM, Sedih e Sejuv.

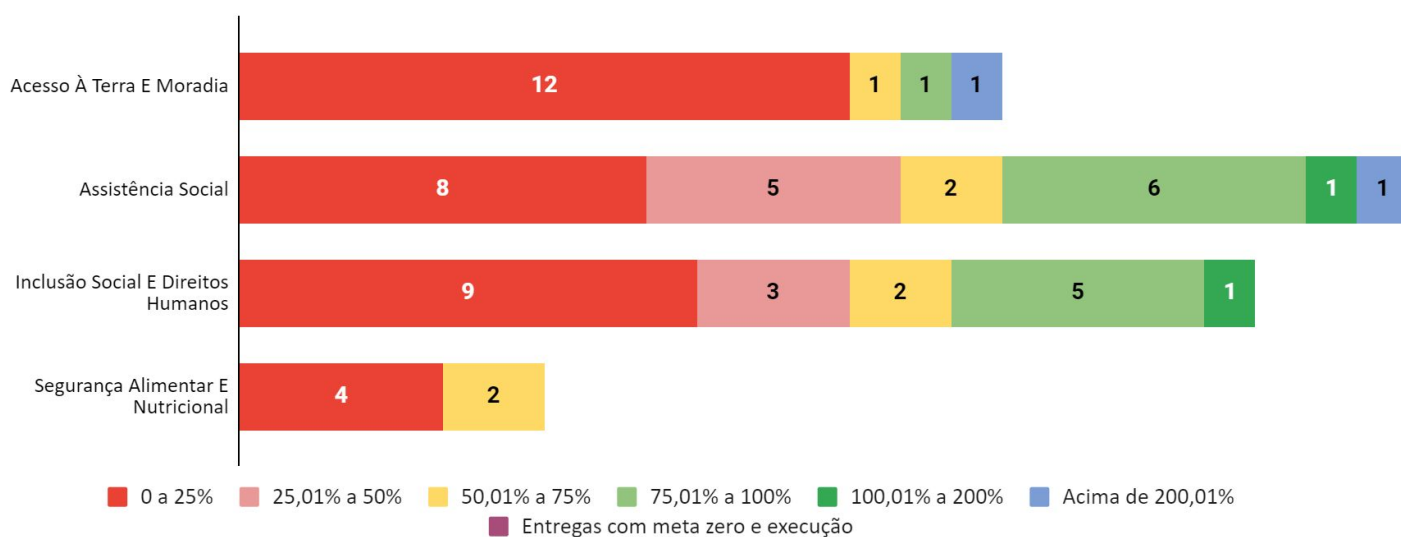
Tema	Programa	Total de Entregas
Acesso à Terra e à Moradia	111 - Habitação e regularização fundiária urbana	9
	112 - Habitação e regularização fundiária rural	7
	113 - Habitação de interesse social na área rural	2
Assistência Social	121 - Implementação do sistema único de assistência social	2
	122 - Proteção social especial	15
	123 - Proteção social básica	16
Inclusão Social e Direitos Humanos	131 - Proteção e defesa dos direitos da mulher	17
	132 - Promoção da inclusão social no âmbito da política sobre drogas	7
	133 - Proteção à vida e acesso à justiça social e cidadania	15
	134 - Institucionalização e desenvolvimento de políticas públicas para a juventude	5
	135 - Promoção e defesa dos direitos humanos	28
Segurança Alimentar e Nutricional	136 - Proteção e promoção dos direitos de adolescentes em atendimento socioeducativo	12
	141 - Gestão e promoção da segurança alimentar e nutricional	9
Total		144

PANORAMA DO EIXO

Comportamento dos indicadores de programa¹ por tema



Comportamento da execução física das entregas por tema



Execução Orçamentária

Tema	Lei + Créditos	Empenhado	% Execução Orçamentária
Acesso A Terra E Moradia	60.647.385,99	14.162.494,60	23,35%
Assistência Social	369.572.468,00	103.195.043,89	27,92%
Inclusão Social E Direitos Humanos	263.155.079,50	48.710.098,75	18,51%
Segurança Alimentar E Nutricional	210.856.873,22	0,00	0,00%
Total	904.231.806,71	166.067.637,24	18,37

¹ Do total de 36 indicadores de programa do eixo Ceará Acolhedor, 8 são anuais ou semestrais e não tinham obrigatoriedade de monitoramento no período de Janeiro-Abril 2023.

TEMA: ACESSO À TERRA E MORADIA

Resultado Temático: Transparência, ética e controle promovidos de forma ampla e efetiva.

Este tema compreende três programas finalísticos. O desempenho no 1º quadrimestre é verificado nas tabelas abaixo:

PROGRAMA 111 - HABITAÇÃO E REGULARIZAÇÃO FUNDIÁRIA URBANA

Objetivo: Proporcionar moradia digna à população, com segurança jurídica, para o enfrentamento do déficit habitacional urbano.

Indicador	Periodicidade	Polaridade	Meta		% Execução
			Programada	Realizada	
Acumulado de imóveis com cadastro georreferenciado (%)	Trimestral	Quanto maior, melhor	51,82	45,43	87,67%
Evolução do número de famílias beneficiadas com habitação de interesse social na área urbana (número)	Trimestral	Quanto maior, melhor	28424	27635	97,22%
Evolução do número de famílias beneficiadas com melhorias habitacionais na área urbana (número)	Anual	Quanto maior, melhor	197,00	-	-

Comportamento da execução física das entregas

0 a 25%	25,01% a 50%	50,01% a 75%	75,01% a 100%	100,01% a 200%	Acima de 200,01%	Entregas com meta zero e execução	Total de entregas planejadas
4	0	0	1	0	1	0	9

Execução Orçamentária (R\$ 1,00)

Lei + Créditos (A)	Empenhado (B)	% Execução (B/A)
44.482.017,99	13.257.312,71	29,80%

PROGRAMA 112 - HABITAÇÃO E REGULARIZAÇÃO FUNDIÁRIA RURAL

Objetivo: Contribuir com a promoção e execução da política agrária do estado do Ceará, através do atendimento a políticas de regularização fundiária e políticas de desenvolvimento das áreas de assentamentos e reassentamentos do estado, promovendo desta forma desenvolvimento nos aspectos da sustentabilidade social, ambiental e econômica.

Indicador	Periodicidade	Polaridade	Meta		% Execução
			Programada	Realizada	
Área rural georreferenciada no Estado (%)	Anual	Quanto maior, melhor	79,22	-	-
Assentamentos e reassentamentos orientados em situação socio-jurídica e ambiental (%)	Anual	Quanto maior, melhor	70,79	-	-
Imóveis rurais geocadastrados para fins de regularização fundiária (%)	Mensal	Quanto maior, melhor	82,16	73,75	89,76%

Comportamento da execução física das entregas

0 a 25%	25,01% a 50%	50,01% a 75%	75,01% a 100%	100,01% a 200%	Acima de 200,01%	Entregas com meta zero e execução	Total de entregas planejadas
6	0	1	0	0	0	0	7

Execução Orçamentária (R\$ 1,00)

Lei + Créditos (A)	Empenhado (B)	% Execução (B/A)
8.737.168,00	905.181,89	10,36%

PROGRAMA 113 - HABITAÇÃO DE INTERESSE SOCIAL NA ÁREA RURAL

Objetivo: Proporcionar moradia digna à população para o enfrentamento do déficit habitacional rural

Indicador	Periodicidade	Polaridade	Meta		% Execução
			Programada	Realizada	
Evolução do número de famílias beneficiadas com melhorias habitacionais na área rural (número)	Trimestral	Quanto maior, melhor	16.017	14.702	91,79%
Evolução do número de famílias beneficiadas com unidades habitacionais na área rural (número)	Trimestral	Quanto maior, melhor	1.269	0	0,00%

Comportamento da execução física das entregas

0 a 25%	25,01% a 50%	50,01% a 75%	75,01% a 100%	100,01% a 200%	Acima de 200,01%	Entregas com meta zero e execução	Total de entregas planejadas
2	0	0	0	0	0	0	2

Execução Orçamentária (R\$ 1,00)

Lei + Créditos (A)	Empenhado (B)	% Execução (B/A)
7.428.200,00	0,00	0,00%

PRINCIPAIS REALIZAÇÕES

- Realização de 241 atividades na região da Grande Fortaleza, do Programa Minha Casa Minha vida, Projeto Rio Maranguapinho, Projeto Rio Cocó e Projeto Dendê.
- Entrega de 128 unidades do Residencial Santo Sátiro para famílias do Projeto Rio Maranguapinho.
- Realização de 723 geocadastros, compreendendo os bairros Pantanal, no município do Crato, e Morada Cysne, em Barbalha.
- Realização de 710 assessorias, que consiste em assistir família com acompanhamento sócio jurídico e ambiental (CAR) em áreas de assentamentos, reassentamentos e em situação de conflito agrário, em 11 Regiões de Planejamento.
- Realização de 770 geocadastros de imóveis em 12 Regiões de Planejamento.
- Aquisição de 27 imóveis, beneficiando 27 famílias em três Regiões de Planejamento.
- Entrega de três imóveis, em duas Regiões de Planejamento, que consiste no imóvel que passou pelo trâmite de vistoria, avaliação e negociação culminando com o processo de aquisição do imóvel para criação de assentamento rural.
- Realização de 19 avaliações de imóveis, distribuídos em cinco regiões, atendendo sete municípios, com destaque para Potiretama e Jucás.

TEMA: ASSISTÊNCIA SOCIAL

Resultado Temático: Famílias e indivíduos em situação de vulnerabilidade e riscos pessoal e social com acesso garantido aos direitos socioassistenciais.

Este tema compreende três programas finalísticos. O desempenho no 1º quadrimestre é verificado nas tabelas abaixo:

PROGRAMA 121 - IMPLEMENTAÇÃO DO SISTEMA ÚNICO DE ASSISTÊNCIA SOCIAL

Objetivo: Aperfeiçoar a gestão e o controle social da política de assistência social no estado e nos municípios, no tocante à proteção social, a vigilância socioassistencial e defesa de direitos.

Indicador	Periodicidade	Polaridade	Meta		% Execução		
			Programada	Realizada			
Gestores, Técnicos da Gestão do Sistema Único de Assistência Social - Suas e Representantes do Controle Social Capacitados (%)	Trimestral	Quanto maior, melhor	93,00	62,33	67,02%		
Comportamento da execução física das entregas							
0 a 25%	25,01% a 50%	50,01% a 75%	75,01% a 100%	100,01% a 200%	Acima de 200,01%	Entregas com meta zero e execução	Total de entregas planejadas
0	0	0	2	0	0	0	2
Execução Orçamentária (R\$ 1,00)							
Lei + Créditos (A)		Empenhado (B)		% Execução (B/A)			
723.600,00		466.384,51		64,45%			

PROGRAMA 122 - PROTEÇÃO SOCIAL ESPECIAL

Objetivo: Garantir a proteção integral a famílias e indivíduos em situação de risco pessoal e social com direitos violados e/ou rompimento dos vínculos familiares e comunitários.

Indicador	Periodicidade	Polaridade	Meta		% Execução		
			Programada	Realizada			
Pessoas acolhidas nas unidades da Proteção Social Especial (número)	Mensal	Quanto menor, melhor	550,00	399,00	72,55%		
Reinserção familiar da população cearense acolhida (%)	Mensal	Quanto maior, melhor	18,5	11,28	60,97%		
Comportamento da execução física das entregas							
0 a 25%	25,01% a 50%	50,01% a 75%	75,01% a 100%	100,01% a 200%	Acima de 200,01%	Entregas com meta zero e execução	Total de entregas planejadas
4	2	2	1	0	0	0	15
Execução Orçamentária (R\$ 1,00)							
Lei + Créditos (A)		Empenhado (B)		% Execução (B/A)			
59.648.160,57		10.368.920,78		17,38%			

PROGRAMA 123 - PROTEÇÃO SOCIAL BÁSICA

Objetivo: Prevenir situações de vulnerabilidade e risco social contemplando serviços, benefícios e programas socioassistenciais.

Indicador	Periodicidade	Polaridade	Meta		% Execução		
			Programada	Realizada			
Famílias com crianças de 0 a 5 anos e 11 meses, em situação de extrema pobreza, com acesso à transferência de renda (%)	Mensal	Quanto maior, melhor	55,85	52,10	93,29%		
Comportamento da execução física das entregas							
0 a 25%	25,01% a 50%	50,01% a 75%	75,01% a 100%	100,01% a 200%	Acima de 200,01%	Entregas com meta zero e execução	Total de entregas planejadas
4	3	0	3	1	1	0	16
Execução Orçamentária (R\$ 1,00)							
Lei + Créditos (A)		Empenhado (B)		% Execução (B/A)			
309.200.707,43		92.359.738,60		29,87%			

PRINCIPAIS REALIZAÇÕES

- Capacitação de 1.018 profissionais da Assistência Social, dentre Gestores, Técnicos da Gestão do Suas e representantes dos Controle Social/Conselhos Municipais da Assistência Social, para a implementação da Política Pública no âmbito do SUAS, dos 184 municípios.
- Assessoramento individualizado a 184 municípios para a implementação do Sistema Único de Assistência Social (SUAS) e a qualificação dos serviços, programas, projetos e benefícios socioassistenciais para o Cumprimento das Normativas do Suas.
- Cofinanciamento de 39 Centros de Referência para a prestação pelo Serviço de Proteção e Atendimento Especializado às Famílias e Indivíduos (PAEFI) em 39 municípios.
- Capacitação de 1.115 profissionais trabalhadores do SUAS, gestores, técnicos, profissionais da rede socioassistencial e demais atores do Sistema de Garantias de Direitos da Proteção Social Especial de Média e Alta Complexidade, em 28 processos de formação que envolvem os Serviços de Proteção Social Especial de Média e Alta Complexidade.
- Concessão do Cartão Mais Infância a 150.000 famílias com crianças até 5 anos e 11 meses, distribuídas nos 184 municípios cearenses.
- Concessão de 147 bolsas para os Agentes Sociais do Programa Mais Infância Ceará, das 14 Regiões do Planejamento, com a realização de 32.157 visitas domiciliares às famílias beneficiárias do Cartão Mais Infância Ceará.
- Realização de 15 assessoramentos às equipes técnicas do Programa Primeira Infância no SUAS/Criança Feliz no Ceará para a qualificação da prestação deste serviço nos municípios de Jardim, Potengi, Cariús, Quixelô, Pacatuba, São Gonçalo do Amarante, Paracuru, Fortaleza, General Sampaio, Miraíma, Barreira, Pacoti, Itatira, Varjota e Tabuleiro do Norte.
- Capacitação de 114 trabalhadores do SUAS para a prestação dos serviços socioassistenciais no Programa Primeira Infância no SUAS - Criança Feliz dos municípios do estado do Ceará.
- Atendimento a 526.588 famílias no Serviço de Proteção e Atendimento Integral à Família- PAIF dos Centros de referência da Assistência Social - CRAS em 184 municípios.
- Concessão de 6.361 Benefícios Eventuais de auxílio-natalidade e auxílio-funeral a famílias atendidas pelos Centro de Referência da assistência Social - CRAS, dos 184 municípios cearenses.

PRINCIPAIS REALIZAÇÕES

- Assessoramento às equipes técnicas dos 184 municípios para execução de Serviços, Projetos, Programas e Benefícios no âmbito da Proteção Social Básica, Cadastro Único - CADÚNICO e Programa Bolsa Família - PBF, dentre outros em todo o Estado do Ceará.
- Implantação de seis Espaços Lúdicos, sendo duas Brinquedocreches e quatro Brinquedopraças.
- Capacitação de 3.027 adolescentes, jovens e adultos em cursos de qualificação profissional e de inclusão digital (robótica e informática), ofertados nas Unidades Operacionais da Proteção Social Básica em Fortaleza e Barbalha.
- Atendimento a 15.231 pessoas, entre crianças, adolescentes, jovens, adultos, idosos e familiares, nas Unidades Operacionais com ações socioeducativas e atividades complementares nas áreas de arte, cultura, esporte, jardinagem e lazer, realizadas nos equipamentos da Proteção Social Básica.
- Capacitação de 1.345 pessoas das equipes de referência dos Centros de Referência da Assistência Social - CRAS, da Gestão do Sistema Único da Assistência Social - SUAS, das equipes do Cadastro Único - CADÚNICO, Auxílio Brasil, Cartão Mais Infância e demais serviços sociais no âmbito da Proteção Social Básica.
- Atendimento a 2.688 crianças e adolescentes no Projeto Ceará Espaço de Vida, Arte e Educação (ABC's e Circos) com atividades de arte, cultura, esporte, circenses, inclusão digital e atividades socioeducativas para crianças e adolescentes, em cinco ABCs e dois Circos Escola;
- Assessoria realizada aos projetos e municípios participantes do Proares, com orientações técnicas para realização de licitações, monitoramentos e avaliações das ações desenvolvidas no âmbito do programa.

TEMA: INCLUSÃO SOCIAL E DIREITOS HUMANOS

Resultado Temático: Indivíduos e grupos sociais em situação de vulnerabilidade, da cidade e do campo, com inclusão e direitos humanos e civis reconhecidos e assegurados.

Este tema compreende seis programas finalísticos. O desempenho no 1º quadrimestre é verificado nas tabelas abaixo:

PROGRAMA 131 - PROTEÇÃO E DEFESA DOS DIREITOS DA MULHER

Objetivo: Ampliar a promoção do empoderamento das mulheres e autonomia socioeconômica.

Indicador	Periodicidade	Polaridade	Meta		% Execução		
			Programada	Realizada			
Mulheres atendidas pela rede de enfrentamento à violência contra a mulher (número)	Mensal	Quanto maior, melhor	37000	17410	47,05%		
Mulheres vítimas de violência certificadas em cursos de qualificação profissional (%)	Trimestral	Quanto maior, melhor	2,00	1,44	72,00%		
Municípios com Conselho dos Direitos da Mulher (%)	Trimestral	Quanto maior, melhor	48,37	49,45	102,23%		
Notificações registradas de violência contra a mulher (Lei Maria da Penha) (número)	Mensal	Quanto menor, melhor	16629	7562	45,47%		
Comportamento da execução física das entregas							
0 a 25%	25,01% a 50%	50,01% a 75%	75,01% a 100%	100,01% a 200%	Acima de 200,01%	Entregas com meta zero e execução	Total de entregas planejadas
0	0	0	0	0	0	0	19
Execução Orçamentária (R\$ 1,00)							
Lei + Créditos (A)		Empenhado (B)		% Execução (B/A)			
23.986.149,50		1.084.257,03		4,52%			

PROGRAMA 132 - PROMOÇÃO DA INCLUSÃO SOCIAL NO ÂMBITO DA POLÍTICA SOBRE DROGAS

Objetivo: Expandir a prevenção, cuidado e reinserção social de pessoas em uso ou em vulnerabilidade ao uso de álcool e outras drogas no Estado do Ceará.

Indicador	Periodicidade	Polaridade	Meta		% Execução		
			Programada	Realizada			
Municípios com Conselho de Políticas sobre Drogas implantado (%)	Mensal	Quanto maior, melhor	75	70,65	94,20%		
Comportamento da execução física das entregas							
0 a 25%	25,01% a 50%	50,01% a 75%	75,01% a 100%	100,01% a 200%	Acima de 200,01%	Entregas com meta zero e execução	Total de entregas planejadas
3	1	1	2	0	0	0	7
Execução Orçamentária (R\$ 1,00)							
Lei + Créditos (A)		Empenhado (B)		% Execução (B/A)			
1.864.708,00		405.149,22		21,73%			

PROGRAMA: 133 - PROTEÇÃO À VIDA E ACESSO À JUSTIÇA SOCIAL E CIDADANIA

Objetivo: Ampliar a proteção a vítimas de violência e violações de direitos humanos e o acesso dos cidadãos aos documentos básicos.

Indicador	Periodicidade	Polaridade	Meta		% Execução		
			Programada	Realizada			
Documentos emitidos nas Unidades de Atendimento ao Cidadão (%)	Mensal	Quanto maior, melhor	52,97	46,78	88,31%		
Municípios com profissionais e atores sociais capacitados para o enfrentamento ao tráfico de pessoas e integração local de migrantes internacionais e refugiados (%)	Mensal	Quanto maior, melhor	11,96	0	0,00%		
Pessoas Protegidas pelos Programas de Proteção integrantes do Sistema Estadual de Proteção a Pessoas - SEPP (número)	Trimestral	Quanto maior, melhor	420	284	67,62%		
Pessoas vítimas de crimes violentos assitidas pelo Centro de Referência de Apoio a Vítimas de Violência (CRAVV) (%)	Mensal	Quanto maior, melhor	90	13,29	14,77%		
Comportamento da execução física das entregas							
0 a 25%	25,01% a 50%	50,01% a 75%	75,01% a 100%	100,01% a 200%	Acima de 200,01%	Entregas com meta zero e execução	Total de entregas planejadas
0	2	0	0	0	0	0	15
Execução Orçamentária (R\$ 1,00)							
Lei + Créditos (A)		Empenhado (B)		% Execução (B/A)			
92.040.818,00		14.796.212,99		16,08%			

PROGRAMA 134 - INSTITUCIONALIZAÇÃO E DESENVOLVIMENTO DE POLÍTICAS PÚBLICAS PARA A JUVENTUDE

Objetivo: Promover o fortalecimento e a institucionalização das políticas públicas voltada à Juventude.

Indicador	Periodicidade	Polaridade	Meta		% Execução		
			Programada	Realizada			
Conselhos municipais de juventude em pleno funcionamento (%)	Trimestral	Quanto maior, melhor	14	0	0,00%		
Municípios com a política municipal de juventude aprovada (%)	Trimestral	Quanto maior, melhor	12	0	0,00%		
Público participante em projetos, núcleos e eventos voltados para a política pública de juventude (número)	Trimestral	Quanto maior, melhor	1600	0	0,00%		
Representantes de conselhos de juventude capacitados (número)	Trimestral	Quanto maior, melhor	200	0	0,00%		
Comportamento da execução física das entregas							
0 a 25%	25,01% a 50%	50,01% a 75%	75,01% a 100%	100,01% a 200%	Acima de 200,01%	Entregas com meta zero e execução	Total de entregas planejadas
0	0	0	0	0	0	0	5
Execução Orçamentária (R\$ 1,00)							
Lei + Créditos (A)		Empenhado (B)			% Execução (B/A)		
9.600.954,00		0,00			0,00%		

PROGRAMA 135 - PROMOÇÃO E DEFESA DOS DIREITOS HUMANOS

Objetivo: Ampliar a promoção de direitos e a inclusão social dos povos, grupos e pessoas historicamente discriminadas e vulnerabilizadas.

Indicador	Periodicidade	Polaridade	Meta		% Execução
			Programada	Realizada	
Casos de LGBTfobia notificados (número)	Mensal	Quanto maior, melhor	160	-	-
Municípios certificados como promotores da Política da Pessoa com Deficiência (%)	Semestral	Quanto maior, melhor	20,65	-	-
Municípios certificados como promotores da Política da Pessoa Idosa (%)	Semestral	Quanto maior, melhor	22,83	-	-
Municípios com ações de direitos humanos e inclusão social (%)	Bimestral	Quanto maior, melhor	20,65	2,17	10,51%
Municípios com equipes capacitadas para superação do racismo institucional (%)	Mensal	Quanto maior, melhor	100	-	-
Pessoas com deficiência certificadas em cursos de educação profissional (número)	Semestral	Quanto maior, melhor	332,00	-	-

Comportamento da execução física das entregas

0 a 25%	25,01% a 50%	50,01% a 75%	75,01% a 100%	100,01% a 200%	Acima de 200,01%	Entregas com meta zero e execução	Total de entregas planejadas
0	0	1	0	0	0	0	24

Execução Orçamentária (R\$ 1,00)

Lei + Créditos (A)	Empenhado (B)	% Execução (B/A)
6.838.002,00	1.186.362,42	17,35%

PROGRAMA: 136 - PROTEÇÃO E PROMOÇÃO DOS DIREITOS DE ADOLESCENTES EM ATENDIMENTO SOCIOEDUCATIVO

Objetivo: Ampliar a eficiência e a eficácia do atendimento integral ao adolescente em cumprimento de medidas socioeducativas, contribuindo para sua reinserção sociofamiliar e comunitária.

Indicador	Periodicidade	Polaridade	Meta		% Execução		
			Programada	Realizada			
Adolescentes e jovens em medida socioeducativa de internação e semiliberdade certificados em cursos de formação profissional (%)	Trimestral	Quanto maior, melhor	75	45,6	60,80%		
Adolescentes e jovens em medida socioeducativa de internação e semiliberdade com no mínimo de 75% de frequência na educação básica (%)	Anual	Quanto maior, melhor	90,00	-	-		
Centros socioeducativos funcionando com o ambiente físico e infraestrutura em conformidade com o SINASE (%)	Anual	Quanto maior, melhor	100,00	-	-		
Comportamento da execução física das entregas							
0 a 25%	25,01% a 50%	50,01% a 75%	75,01% a 100%	100,01% a 200%	Acima de 200,01%	Entregas com meta zero e execução	Total de entregas planejadas
6	0	0	3	1	0	0	12
Execução Orçamentária (R\$ 1,00)							
Lei + Créditos (A)			Empenhado (B)		% Execução (B/A)		
128.824.448,00			31.238.117,09		24,25%		

PRINCIPAIS REALIZAÇÕES

- Implantação da Casa da Mulher no município de Quixadá.
- Manutenção de quatro equipamentos sociais voltados à garantia da prestação dos serviços especializados para os mais diversos tipos de violência contra as mulheres: uma Casa da Mulher Brasileira do Ceará, localizada em Fortaleza e três Casas da Mulher Cearense, localizadas nos municípios de Juazeiro do Norte, Sobral e Quixadá.
- Atendimento a 9.848 mulheres em situação de violência doméstica e familiar.
- 253 mulheres foram beneficiadas por meio de ações preventivas durante as rodas de conversa, cujo objetivo é de informar e orientar as mulheres sobre o enfrentamento da violência de gênero.
- Realização de uma campanha publicitária em relação à proteção e defesa de direitos das mulheres.
- 2.661 pessoas foram beneficiadas com ações do Projeto Resenha da Prevenção, +Papo + Atitude, Prevenção e Cuidado na CE e Clube da Prevenção.
- Capacitação de 471 pessoas pelos projetos Projeto + Papo + Atitude e Projeto Resenha da Prevenção voltados à promoção da prevenção aos problemas relacionados ao uso de álcool e outras drogas.
- Realização de 2.354 atendimentos às pessoas em vulnerabilidade ou com problemas relacionados ao uso de álcool e outras drogas, e seus familiares, com orientações, encaminhamentos e articulações com a Rede de Atenção Psicossocial.
- Beneficiadas 359 pessoas com atendimentos psicossociais e orientação jurídica.
- Capacitação de 48 pessoas, referente às temáticas da migração, refúgio e tráfico de pessoas.
- Realização do III Encontro Estadual das Equipes Técnicas dos programas de Proteção, no município de Fortaleza, sobre o tema violência contra a mulher.
- Realização de um evento relacionado a disseminação do Sistema Estadual de Proteção a Pessoas e dos Programas de Proteção (PROVITA, PPDDH, PPCAAM e PPPRO) para os membros do Comitê Deliberativo do Programa Integrado de Prevenção e Redução da Violência do Estado do Ceará, PReVIO, no município de Maracanaú.

PRINCIPAIS REALIZAÇÕES

- Atendimento a 588 pessoas pelos Programas de Proteção, dentre os quais:
 1. Atendimento de 229 pessoas pelo Programa de Proteção Provisória (PPPR).
 2. Atendimento de 112 pessoas pelo Programa de Proteção a Defensoras e Defensores dos Direitos Humanos - PPDDH.
 3. Atendimento de 93 pessoas pelo Programa de Proteção a Vítimas e Testemunhas Ameaçadas - PROVITA.
 4. Atendimento de 154 pessoas pelo Programa de Proteção a Crianças e Adolescentes Ameaçados de Morte - PPCAAM.
- Realização de quatro capacitações voltadas ao atendimento humanizado a vítimas de violência.
- Realização de 253 atendimentos às vítimas de crimes violentos através dos serviços de apoio psicossocial e orientações jurídicas ofertados pelo Centro de Referência e Apoio à Vítima de Violência (CRAVV), com sede em Fortaleza.
- Realização de dois eventos alusivos à história do regime militar na perspectiva de fortalecer o processo democrático.
- Implantação da unidade do Vapt Vupt Papicu, para o atendimento ao cidadão.
- Realização de 1.142.722 atendimentos ao cidadão, por meio das seis unidades do Vapt Vupt (em Sobral, Juazeiro do Norte e Fortaleza), das quatro Casas do Cidadão (Maracanaú, Assembleia Legislativa, Shopping Iguatemi e Benfica) da Central do Cidadão, e pelo Projeto Caminhão do Cidadão, nas 14 Regiões do Planejamento.
- Realização de formações, capacitando 56 agentes públicos nos municípios de Fortaleza (39) e Itapipoca (17), visando a qualificação do atendimento dos agentes públicos para superação do racismo institucional.
- Realização de quatro eventos visando a expansão da participação social dos cidadãos cearenses no controle social das políticas públicas de promoção da igualdade racial, nos municípios de Fortaleza (3) e Itapipoca (1).
- Capacitação de 152 pessoas da sociedade civil, em formações voltadas à superação do racismo, nos municípios de Fortaleza e Maracanaú.
- Realização de duas assessorias técnicas da Secretaria Igualdade Racial, sendo uma para o município de Araripe, sobre ações afirmativas para as comunidades quilombolas, e outra para o Município Itapipoca sobre Conselho Municipal de Igualdade Racial.

PRINCIPAIS REALIZAÇÕES

- Capacitação de 250 pessoas, com a realização do evento "Nunca Mais", na ALECE em parceria com SEDUC, alusivo à política dos direitos humanos, no município Fortaleza.
- Beneficiados 5.990 jovens beneficiados com atividades de Ballet, futsal, futebol, futebol de areia, capoeira, ritmos, judô, jiu-jitsu, muay thai, duathlon, karatê e natação, por meio dos 111 núcleos do Projeto Esporte & Superação, nos localizados em bairros dos municípios Fortaleza e Sobral.
- Concessão de 873 certificados a profissionais da socioeducação, com destaque para os seguintes cursos: Básico em práticas de defesa pessoal para profissionais da socioeducação, Formação para uso de equipamentos de proteção, Mediação Comunitária no âmbito do Sistema Socioeducativo, Facilitadores de justiça restaurativa e círculos de construção de paz para situações menos complexas, Formação inicial para socioeducadores e equipe técnica, dentre outros.
- Concessão de 1.568 certificados a adolescentes e jovens em cursos profissionalizantes, com destaque para a Gastronomia, Informática, Barbearia, Edulivre, manutenção de celular, Pintura básica em parede, dentre outros.
- Atendimento, pelo Programa de Oportunidade e Cidadania - POC, a 529 adolescentes e jovens em pós-medida, sendo 203 adolescentes e jovens acompanhados de forma intensiva pelo POC.

TEMA: SEGURANÇA ALIMENTAR E NUTRICIONAL

Resultado Temático: População com acesso regular e permanente a alimentos de qualidade, em quantidade adequada.

Este tema compreende um programa finalístico. O desempenho no 1º quadrimestre é verificado nas tabelas abaixo:

PROGRAMA: 141 - GESTÃO E PROMOÇÃO DA SEGURANÇA ALIMENTAR E NUTRICIONAL

Objetivo: Ampliar o acesso a alimentos em quantidade e qualidade adequada, contribuindo com a redução da insegurança alimentar e nutricional.

Indicador	Periodicidade	Polaridade	Meta		% Execução		
			Programada	Realizada			
Municípios com Câmara Intersetorial de Segurança Alimentar e Nutricional (CAISAN) apoiados (%)	Trimestral	Quanto maior, melhor	36,95	9,24	25,01%		
Pessoas beneficiadas com alimentação saudável (número)	Mensal	Quanto maior, melhor	35000	29822	85,21%		
Comportamento da execução física das entregas							
0 a 25%	25,01% a 50%	50,01% a 75%	75,01% a 100%	100,01% a 200%	Acima de 200,01%	Entregas com meta zero e execução	Total de entregas planejadas
4	0	2	0	0	0	0	9
Execução Orçamentária (R\$ 1,00)							
Lei + Créditos (A)		Empenhado (B)		% Execução (B/A)			
210.856.873,22		0,00		0,00%			

PRINCIPAIS REALIZAÇÕES

- Realização de 18 assessorias às equipes municipais para o fortalecimento da Política Nacional de Segurança Alimentar - PNSAN para adesão ao sistema e fortalecimento de seus componentes, elaboração dos Marcos Regulatórios de Segurança Alimentar e Nutricional e de planos municipais de SAN.
- Capacitação de 12 pessoas, entre os responsáveis pelas Unidades Gerenciadoras de Alimentos do Programa Ceará Sem Fome (UG), colaboradores/terceirizados da Cidade Mais Infância e manipuladores nos Complexos Mais Infância João XII e Curió, por meio de seis oficinas e treinamentos sobre Boas Práticas de Manipulação de Alimentos, aquisição e prestação de contas (UG) e recebimento, transporte e armazenamento de alimentos, realizadas em Fortaleza.
- Beneficiadas 134 entidades, selecionadas por meio de Edital Público, para receber alimentos de qualidade e contribuir com a redução da insegurança alimentar e nutricional de pessoas em situação de vulnerabilidade.
- Distribuição de 36.715 kg de alimentos, oriundos do Banco de Alimentos e da Fábrica de Sopas e de Polpas, instalados no entreposto da Ceasa-CE, em Maracanaú e na Ceasa - Cariri/Barbalha.
- Realização de 4.236 serviços de análises microbiológicas e físico-químicas de alimentos, na Grande Fortaleza.
- Distribuição de 171.473,09 quilos de alimentos em 127 municípios, beneficiando 112 agricultores familiares e 132.766 pessoas em 787 entidades socioassistenciais.
- Aquisição e distribuição de 5.283.737 litros de leite, beneficiando em torno de 200.00 mil pessoas em 1.500 entidades socioassistenciais de 149 municípios.

CEARÁ DE OPORTUNIDADES

Janeiro a Abril de 2023



**PLANO
PLURIANUAL
2020-2023**

Resultado Estratégico: Desenvolvimento econômico sustentável, solidário, competitivo e integrado, alcançado nos espaços rurais e urbanos, considerando as identidades e as vocações dos territórios cearenses e o protagonismo dos diversos atores.

Este eixo compreende as seguintes áreas temáticas: Agricultura Familiar e Agronegócio, Indústria, Comércio e Serviços, Infraestrutura e Mobilidade, Pesca e Aquicultura, Trabalho e Empreendedorismo e Turismo.

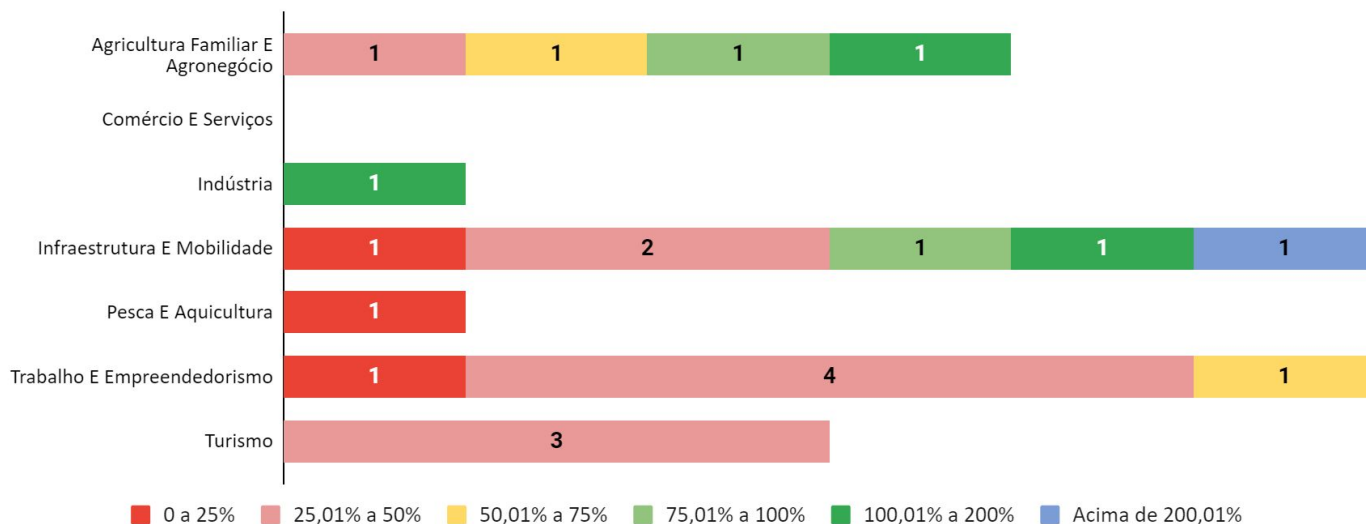
Para o alcance dos resultados estabelecidos neste eixo, são desenvolvidas ações por meio de 16 programas finalísticos.

Órgãos gestores dos programas: SDA, SDE, Scidades, Seinfra, SPA, SPS, SET e Setur.

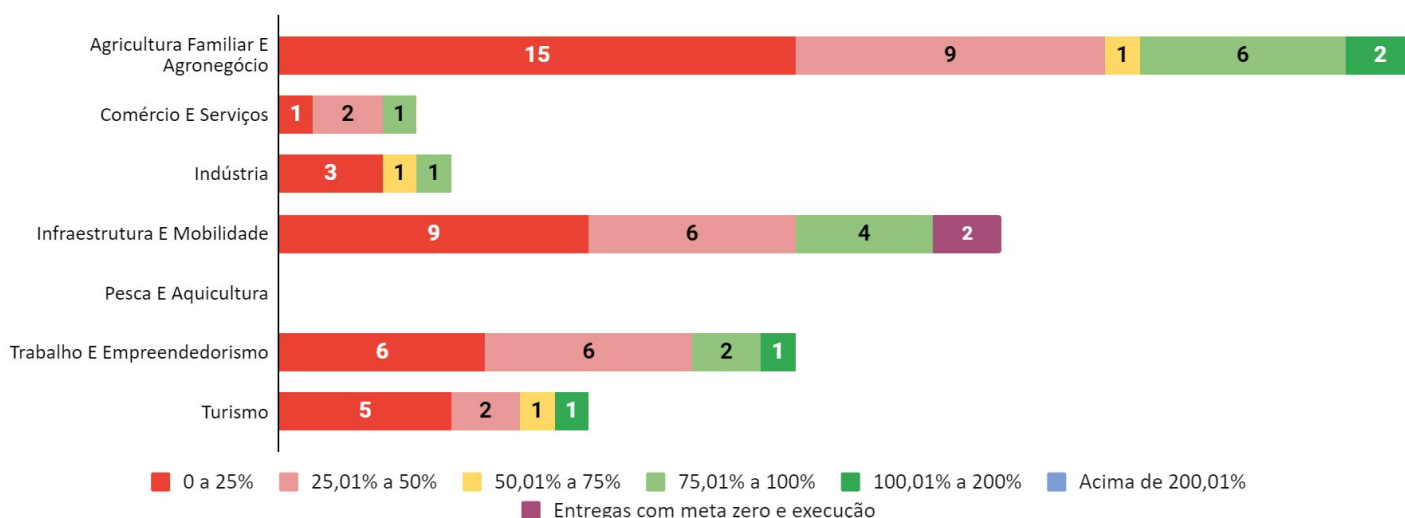
Tema	Programa	Total de Entregas
Agricultura Familiar e Agronegócio	311 - Desenvolvimento Territorial Rural Sustentável da Agropecuária Familiar	16
	312 - Abastecimento, Comercialização e Defesa No Setor Agropecuário	12
	313 - Desenvolvimento Sustentável do Agronegócio	10
Comércio e Serviços	321 - Fortalecimento do Setor de Comércio e Serviços.	5
Indústria	331 - Atração e Desenvolvimento Industrial	11
	341 - Promoção da Requalificação Urbana	9
Infraestrutura e Mobilidade	342 - Infraestrutura e Logística	21
	343 - Mobilidade, Trânsito e Transporte	27
	344 - Desenvolvimentos do Complexo Industrial E Portuário do Pecém	1
Pesca e Aquicultura	351 - Desenvolvimentos Sustentável e Integrado da Pesca e Aqüicultura	8
	352 - Desenvolvimentos Integrado e Sustentável da Pesca Artesanal e Aqüicultura Familiar	4
Trabalho e Empreendedorismo	361 - Desenvolvimentos Sustentável e Inclusivo do Artesanato	5
	362 - Empreendedorismo e Arranjos Produtivos Locais	13
	363 - Conexões Trabalho e Renda Ceará	8
	364 - Inovações Para Melhoria de Oportunidades	6
Turismo	371 - Desenvolvimentos Sustentável Consolidado do Destino Turístico Ceará	24
Total		181

PANORAMA DO EIXO

Comportamento dos indicadores de programa¹ por tema



Comportamento da execução física das entregas por tema



Execução Orçamentária

Tema	Lei + Créditos	Empenhado	% Execução Orçamentária
Agricultura Familiar E Agronegócio	165.418.679,00	22.248.791,41	13,45%
Comércio E Serviços	160.145,00	0,00	0,00%
Indústria	106.112.583,00	4.826.846,53	4,55%
Infraestrutura E Mobilidade	1.412.826.472,00	276.212.581,02	19,55%
Pesca E Aquicultura	3.410.968,00	0,00	0,00%
Trabalho E Empreendedorismo	70.811.618,98	12.938.239,43	18,27%
Turismo	105.423.487,75	3.213.289,22	3,05%
Total	1.864.163.953,73	319.439.747,61	17,14%

¹ Do total de 51 indicadores de programa do eixo Ceará de Oportunidades, 27 são anuais ou semestrais e não tinham obrigatoriedade de monitoramento no período de Janeiro-Abril 2023.

TEMA: AGRICULTURA FAMILIAR E AGRONEGÓCIO

Resultado Temático: Economia rural fortalecida, sustentável, inclusiva, solidária, inovadora e competitiva.

Este tema compreende três programas finalísticos. O desempenho no 1º quadrimestre é verificado nas tabelas abaixo:

PROGRAMA 311 - DESENVOLVIMENTO TERRITORIAL RURAL SUSTENTÁVEL DA AGROPECUÁRIA FAMILIAR

Objetivo: Melhorar as condições para a ampliação da produção, beneficiamento e comercialização dos produtos da agropecuária familiar, de modo a aumentar sua participação econômica e contribuir com o desenvolvimento territorial sustentável e a redução das desigualdades regionais.

Indicador	Periodicidade	Polaridade	Meta		% Execução		
			Programada	Realizada			
Agricultores familiares acessando políticas de incentivo a produção agrícola (%)	Mensal	Quanto maior, melhor	46,85	47,85	102,13%		
Agricultores familiares atendidos com assistência técnica e extensão rural (%)	Mensal	Quanto maior, melhor	54,89	50,63	92,24%		
Agricultores familiares beneficiados com projetos produtivos (%)	Mensal	Quanto maior, melhor	0,26	0,15	57,69%		
Agricultores familiares beneficiados por programas de aquisição de alimentos (%)	Anual	Quanto maior, melhor	1,55	-	-		
Comportamento da execução física das entregas							
0 a 25%	25,01% a 50%	50,01% a 75%	75,01% a 100%	100,01% a 200%	Acima de 200,01%	Entregas com meta zero e execução	Total de entregas planejadas
7	3	1	4	1	0	0	16
Execução Orçamentária (R\$ 1,00)							
Lei + Créditos (A)				Empenhado (B)		% Execução (B/A)	
135.828.651,00				16.368.015,50		12,05%	

PROGRAMA 312 - ABASTECIMENTO, COMERCIALIZAÇÃO E DEFESA NO SETOR AGROPECUÁRIO

Objetivo: Ampliar a comercialização e a defesa dos produtos agropecuários, bem como o abastecimento em quantidade e qualidade adequadas para a população do Estado do Ceará.

Indicador	Periodicidade	Polaridade	Meta		% Execução		
			Programada	Realizada			
Autuações realizadas em fiscalizações de trânsito (número)	Trimestral	Quanto menor melhor	95,00	38,00	40,00%		
Cobertura vacinal de bovídeos contra febre aftosa (%)	Semestral	Quanto maior, melhor	90,00	-	-		
Fiscalizações zoossanitárias realizadas em áreas/propriedades de risco (número)	Anual	Quanto maior, melhor	2.160,00	-	-		
Comportamento da execução física das entregas							
0 a 25%	25,01% a 50%	50,01% a 75%	75,01% a 100%	100,01% a 200%	Acima de 200,01%	Entregas com meta zero e execução	Total de entregas planejadas
2	4	0	2	0	0	0	11
Execução Orçamentária (R\$ 1,00)							
Lei + Créditos (A)			Empenhado (B)		% Execução (B/A)		
29.396.670,00			5.880.775,91		20,00%		

PROGRAMA 313 - DESENVOLVIMENTO SUSTENTÁVEL DO AGRONEGÓCIO

Objetivo: Ampliar a produtividade e a competitividade do agronegócio do Ceará de forma sustentável explorando as vantagens estratégicas de todo o seu território

Indicador	Periodicidade	Polaridade	Meta		% Execução			
			Programada	Realizada				
Valor das exportações dos principais produtos da agropecuária do Ceará (US\$ milhão)	Anual	Quanto maior, melhor	460,00	-	-			
Variação da área irrigada (%)	Semestral	Quanto maior, melhor	5,00	-	-			
Variação da produção de leite (ton)	Semestral	Quanto maior, melhor	-	-	-			
Variação da produção de mel (%)	Semestral	Quanto maior, melhor	-	-	-			
Variação no Valor Bruto da Produção Agropecuária (VBP) de lavouras irrigadas (%)	Mensal	Quanto maior, melhor	-	-	-			
Comportamento da execução física das entregas								
	0 a 25%	25,01% a 50%	50,01% a 75%	75,01% a 100%	100,01% a 200%	Acima de 200,01%	Entregas com meta zero e execução	Total de entregas planejadas
	6	2	0	0	1	0	0	10
Execução Orçamentária (R\$ 1,00)								
	Lei + Créditos (A)			Empenhado (B)		% Execução (B/A)		
	193.358,00			0,00		0,00%		

PRINCIPAIS REALIZAÇÕES

- Beneficiados 163.452 agricultores com distribuição de sementes e mudas das principais culturas cultivadas, tais como: milho híbrido, milho variedade, feijão caupi, feijão Phaseolus, sorgo forrageiro e mamona, e mudas de cajueiro anão precoce e outras frutíferas, manivas de mandioca, raquetes de palma forrageira e mudas de essências florestais nativas e exóticas..
- Classificação de 8.060 toneladas de produtos de origem vegetal.
- Efetivação de 167.850 adesões ao Seguro Safra, nas 14 regiões de planejamento, contemplando 181 municípios das 14 Regiões.
- Implantação de 66 projetos produtivos de suporte a produção nas diversas atividades do segmento da agricultura, pecuária e não agrícolas de acordo com a viabilidade socioeconômica e ambiental dos beneficiários em função das suas respectivas demandas.
- Realização de 10 eventos de capacitação para técnicos, Produtores e Agentes Rurais em diversas áreas de atuação e cadeias produtivas.
- Realização de 127 capacitações, em temáticas como Programa Ceará Sem Fome, reserva alimentar, apicultura, pesca artesanal, educação ambiental, procedimentos para prestação de contas de projetos produtivos, orientações sobre acesso a crédito em instituições financeiras de fomento, entre outras.
- Atendimento a 169.750 produtores rurais, destacando-se os serviços de: Emissão de Cadastro da Agricultura Familiar - CAF/Unidades Familiares de Produção Agrária - UFPA; Cadastro da Agricultura Familiar - CAF/PRONAF- Programa Nacional de Fortalecimento da Agricultura Familiar; e elaboração de acompanhamento de projetos no âmbito do Programa Nacional de Crédito Fundiário.
- Assistência técnica a 3.182 agricultores, através de visitas *in loco* às comunidades/imóveis rurais.
- Atendimento a 11.513 produtores rurais, com assistência técnica.
- Realização de 270 ações de fiscalização do uso de agrotóxico para combater o uso indevido e inadequado de agrotóxicos em propriedade rurais; 1.104 ações de fiscalizações Fitossanitárias e Monitoramento de Moscas das Frutas e 813 ações de fiscalização para promoção da Vigilância zoossanitária das áreas/propriedades de risco.
- Realização de 34 ações para promoção da auditoria dos estabelecimentos com Serviço de Inspeção Estadual - SIE.
- Realização de 446 blitzes para promoção do combate a irregularidades no trânsito de animais e vegetais, seus produtos e subprodutos nas rotas/vias de maior risco sanitário.

PRINCIPAIS REALIZAÇÕES

- Prestação de consultoria técnica e gerencial a sete produtores na agroindústria de lácteos do Sertão Central (três de Quixeramobim e quatro de Milhã, no Sertão Central, com o objetivo de promover o desenvolvimento sustentável e a melhoria da qualidade dos produtos lácteos cearenses.
- Prestação de consultoria técnica especializada a 18 produtores (cinco de São Luís do Curu, dois de Itapajé, um de Tamboril, dois de Boa Viagem, quatro de Pedra Branca, um de Senador Pompeu, dois de Quixeramobim e um de Ibaretama), com orientações sobre o cultivo intensivo de palma forrageira adensada, com o objetivo de garantir uma produção sustentável durante todo o ano, através da reserva alimentar animal.
- Certificação de dois produtos, visando a expansão do controle de qualidade na área de agricultura familiar e agronegócio.
- Beneficiados 308 produtores do agronegócio e agricultura familiar (associações e cooperativas), com prestação de serviços técnicos para controle de qualidade de castanha, produtos lácteos, polpas, mel e outros tipos de alimentos in natura e processados.
- Apoio à realização do evento Queijos Artesanais para promoção da criação de oportunidades de negócios para a cadeia produtiva do agronegócio.
- Realização de quatro eventos com temática sobre reserva alimentar animal, com a participação de 98 produtores, nos municípios de São Luís do Curu, Novo Oriente, Crateús e Tabuleiro do Norte.
- Acompanhamento técnico do funcionamento dos sistemas de irrigação em dez lotes no Perímetro Irrigado Tabuleiros de Russas, beneficiando dez produtores.

TEMA: COMÉRCIO E SERVIÇOS

Resultado Temático: Setor terciário inovador, de alto valor agregado, regionalizado e globalmente competitivo.

Este tema compreende um programa finalístico. O desempenho no 1º quadrimestre é verificado na tabela abaixo:

PROGRAMA 321 - FORTALECIMENTO DO SETOR DE COMÉRCIO E SERVIÇOS

Objetivo: Aumentar o valor agregado do setor de serviços e contribuir para a melhor distribuição regional de renda.

Indicador	Periodicidade	Polaridade	Meta		% Execução		
			Programada	Realizada			
Variação do volume de serviços registrados (%)	Anual	Quanto maior, melhor	1,50	-	-		
Variação do volume de vendas do comércio varejista (%)	Anual	Quanto maior, melhor	2,50	-	-		
Comportamento da execução física das entregas							
0 a 25%	25,01% a 50%	50,01% a 75%	75,01% a 100%	100,01% a 200%	Acima de 200,01%	Entregas com meta zero e execução	Total de entregas planejadas
1	2	0	1	0	0	0	4
Execução Orçamentária (R\$ 1,00)							
Lei + Créditos (A)			Empenhado (B)			% Execução (B/A)	
160.145,00			0,00			0,00%	

PRINCIPAIS REALIZAÇÕES

- Atração de sete empresas, sendo seis de Fortaleza e uma de Várzea Alegre, perfazendo o total de 134 empregos gerados e R\$ 80.250.000,00 de investimentos no Estado.
- Apoio a três pólos econômicos, sendo eles: Polo do Complexo Industrial do Porto do Pecém - CIPP (engloba os municípios de Caucaia e São Gonçalo); Polo Industrial de Maracanaú; Polo de Saúde do Eusébio.
- Participação no Seminário de Gestores Públicos - Prefeitos Ceará 2023, visando uma maior aproximação com os prefeitos dos diversos municípios do Ceará e autoridades presentes, através da realização de reuniões, apresentação dos programas e projetos da Adece voltados aos diversos municípios, e identificação de oportunidades de atração de novos negócios e investimentos.
- Realização de 3 eventos: um no Conselho Regional de Administração - CRA, para divulgação dos projetos e oportunidades na CSI, com mais de 100 pessoas presentes; o segundo evento em parceria com a Prefeitura de Caucaia, para divulgar projeto de capacitação empreendedora para o desenvolvimento econômico da região; o terceiro foi online, com a temática de rede fornecedores, projeto que pretende entregar produtores de fornecedores do estado fortalecendo o desenvolvimento econômico da regional.

TEMA: INDÚSTRIA

Resultado Temático: Indústria cearense competitiva, considerando as vocações regionais, com inserção nos mercados nacional e internacional.

Este tema compreende um programa finalístico. O desempenho no 1º quadrimestre é verificado na tabela abaixo:

PROGRAMA 331 - ATRAÇÃO E DESENVOLVIMENTO INDUSTRIAL

Objetivo: Promover a diversificação e a interiorização da indústria cearense, com ampliação da competitividade.

Indicador	Periodicidade	Polaridade	Meta		% Execução			
			Programada	Realizada				
Incremento de investimento realizado nos empreendimentos implantados (R\$ mil)	Anual	Quanto maior, melhor	550,00	-	-			
Permanência das indústrias incentivadas (%)	Trimestral	Quanto maior, melhor	93,00	100,00	107,53%			
Realização de compromissos firmados na atração (%)	Anual	Quanto maior, melhor	32,00	-	-			
Comportamento da execução física das entregas								
	0 a 25%	25,01% a 50%	50,01% a 75%	75,01% a 100%	100,01% a 200%	Acima de 200,01%	Entregas com meta zero e execução	Total de entregas planejadas
	3	0	1	1	0	0	0	11
Execução Orçamentária (R\$ 1,00)								
	Lei + Créditos (A)			Empenhado (B)		% Execução (B/A)		
	106.112.583,00			4.826.846,53		4,55%		

PRINCIPAIS REALIZAÇÕES

- Participação em um evento voltado à promoção do ambiente de negócios no setor industrial: Intersolar Ceará (tendências do setor solar fotovoltaico e de energias renováveis).
- Realização do 1º CONDEC, no qual foram aprovados 11 pleitos distribuídos nos municípios de Eusébio (1), Jaguaratama (7), Maracanaú (1), Maranguape (1) e Tianguá (1). O investimento estimado é de R\$ 988.689.097,59 e a geração de emprego estimada de 308.
- Implantação de duas empresas através de resolução de implantação, beneficiando as regiões da Grande Fortaleza e Litoral Leste.

TEMA: INFRAESTRUTURA E MOBILIDADE

Resultado Temático: Infraestrutura e mobilidade asseguradas para o desenvolvimento sustentável nos espaços rurais e urbanos de todas as regiões do Estado.

Este tema compreende quatro programas finalísticos. O desempenho no 1º quadrimestre é verificado nas tabelas abaixo:

PROGRAMA 341 - PROMOÇÃO DA REQUALIFICAÇÃO URBANA

Objetivo: Requalificar espaços públicos para a melhoria da convivência social, desenvolvimento econômico e melhoria dos serviços públicos, com foco em áreas de maior vulnerabilidade.

Indicador	Periodicidade	Polaridade	Meta		% Execução
			Programada	Realizada	
Área urbana requalificada (m ²)	Trimestral	Quanto maior, melhor	1.064.766,90	230.565,38	21,65%

Comportamento da execução física das entregas

0 a 25%	25,01% a 50%	50,01% a 75%	75,01% a 100%	100,01% a 200%	Acima de 200,01%	Entregas com meta zero e execução	Total de entregas planejadas
1	1	0	0	0	0	0	9

Execução Orçamentária (R\$ 1,00)

Lei + Créditos (A)	Empenhado (B)	% Execução (B/A)
131.829.574,00	29.694.248,85	22,52%

PROGRAMA 342 - INFRAESTRUTURA E LOGÍSTICA

Objetivo: Assegurar infraestrutura e logística adequada e diversificada para o desenvolvimento sustentável do Estado do Ceará.

Indicador	Periodicidade	Polaridade	Meta		% Execução
			Programada	Realizada	
Ações corretivas em obras rodoviárias após a conclusão (%)	Semestral	Quanto menor, melhor	10,00	-	-
Malha rodoviária duplicada e pavimentada (%)	Semestral	Quanto maior, melhor	70,50	-	-
Movimentação de passageiros nos aeroportos estaduais (número)	Mensal	Quanto maior, melhor	181.500,00	-	-
Não conformidade de obras rodoviárias (%)	Mensal	Quanto menor, melhor	10,00	-	-

Comportamento da execução física das entregas

0 a 25%	25,01% a 50%	50,01% a 75%	75,01% a 100%	100,01% a 200%	Acima de 200,01%	Entregas com meta zero e execução	Total de entregas planejadas
6	1	0	2	0	0	2	21

Execução Orçamentária (R\$ 1,00)

Lei + Créditos (A)	Empenhado (B)	% Execução (B/A)
465.283.475,00	115.349.801,07	24,79%

PROGRAMA 343 - MOBILIDADE, TRÂNSITO E TRANSPORTE

Objetivo: Ampliar o atendimento da necessidade de deslocamento da população cearense, com qualidade e segurança.

Indicador	Periodicidade	Polaridade	Meta		% Execução		
			Programada	Realizada			
Evolução do número de habilitados no Estado do Ceará (%)	Trimestral	Quanto maior, melhor	4,00	1,08	27,00%		
Evolução na frota de veículos automotores registrados no Estado do Ceará (%)	Anual	Quanto maior, melhor	3,00	-	-		
Média do número de passageiros transportados por dia útil pela Metrofor na RMF (passageiro/dia útil)	Mensal	Quanto maior, melhor	56.200,00	49.608,00	88,27%		
Média do número de passageiros transportados por dia útil pelo sistema metroferroviário de Sobral (passageiro/dia útil)	Anual	Quanto maior, melhor	4.000,00	-	-		
Média do número de passageiros transportados por dia útil pelo sistema metroferroviário do Cariri (passageiro/dia útil)	Anual	Quanto maior, melhor	1.800,00	-	-		
Participação do número de passageiros transportados pelo sistema metroferroviário na Matriz de Transporte Público da RMF (%)	Mensal	Quanto maior, melhor	6,38	6,52	102,19%		
Comportamento da execução física das entregas							
0 a 25%	25,01% a 50%	50,01% a 75%	75,01% a 100%	100,01% a 200%	Acima de 200,01%	Entregas com meta zero e execução	Total de entregas planejadas
2	4	0	1	0	0	0	27
Execução Orçamentária (R\$ 1,00)							
Lei + Créditos (A)			Empenhado (B)			% Execução (B/A)	
810.580.923,00			131.143.253,19			16,18%	

PROGRAMA 344 - DESENVOLVIMENTO DO COMPLEXO INDUSTRIAL E PORTUÁRIO DO PECÉM

Objetivo: Potencializar a utilização do Complexo Industrial e Portuário do Pecém como estratégia de desenvolvimento econômico do Ceará.

Indicador	Periodicidade	Polaridade	Meta		% Execução		
			Programada	Realizada			
Movimentação de carga de entrada e saída de minério e placas (ton)	Anual	Quanto maior, melhor	7.871.892,00	-	-		
Movimentação geral de cargas no Porto do Pecém (ton)	Mensal	Quanto maior, melhor	19.175.981,00	5.110.676,00	26,65%		
Produtividade do Porto do Pecém (ton/h)	Mensal	Quanto maior, melhor	2.219,00	7.155,00	322,44%		
Comportamento da execução física das entregas							
0 a 25%	25,01% a 50%	50,01% a 75%	75,01% a 100%	100,01% a 200%	Acima de 200,01%	Entregas com meta zero e execução	Total de entregas planejadas
0	0	0	1	0	0	0	1
Execução Orçamentária (R\$ 1,00)							
Lei + Créditos (A)		Empenhado (B)			% Execução (B/A)		
5.132.500,00		25.277,91			0,49%		

PRINCIPAIS REALIZAÇÕES

- Conclusão de 34 obras de manutenção ou qualificação em diversos equipamentos públicos do estado.
- Pavimentação de 213.241m² de vias em espaços urbanos em dez Regiões de Planejamento.
- Conclusão de 69 equipamentos públicos, tais como brinquedopraças, areninhas, parques infantis, posto policial, ampliação de campus universitário e urbanização, em diversos municípios do estado.
- Conclusão de 4.876,75 km em serviços de conservação rodoviária, de 47,09 km em obras de reabilitação rodoviária (restauração e recuperação funcional), e de 42,44 km em obras de pavimentação rodoviária, em diversos municípios do estado.
- Conclusão de dois estudos relacionados ao gerenciamento de rodovias.
- Realizada a manutenção de 10 aeroportos regionais, nos municípios de Cruz, Camocim, Sobral, São Benedito, Crateús, Tauá, Campos Sales, Quixadá, Iguatu e Aracati.
- Realização de quatro estudos/projetos relacionados à política de infraestrutura e logística.
- Execução de 0,5% das obras civis de implantação da Linha Leste do Metrô de Fortaleza.
- Realização de 400 eventos educativos para a segurança no trânsito no período, nas regiões do Cariri, Grande Fortaleza, Litoral Leste, Litoral Norte, Maciço de Baturité, Serra da Ibiapaba e Sertão de Sobral, alcançando o total de 38.264 pessoas.
- Registro de 1.069 apreensões de animais e 173.895 infrações, por equipamento eletrônico.
- Realização de 5.095 blitzes de trânsito em todo o estado do Ceará.
- Registro de 1.029.222 veículos; esse número engloba licenciamento anual, implantação de veículos novos, transferências de veículos, alteração de dados de veículos, registro de veículos de outros estados e registro de contrato de veículos.
- Construção da nova Sede Regional do Detran do município de Brejo Santo.
- Concessão de 211.454 habilitações a condutores de veículos automotores, abrangendo: implantação de novos condutores habilitados, renovação de condutores habilitados, expedição de 2^{as} vias/outros serviços - carteiras (emissão de 2^{as} vias e outros serviços de habilitação/reabilitação de motoristas, registro de habilitações estrangeiras e registros de CNHs com adições de categorias A/B.

PRINCIPAIS REALIZAÇÕES

- Oferta de quatro voos regionais, respectivamente: Juazeiro do Norte para Fortaleza (1), Fortaleza para Juazeiro do Norte (2), Fortaleza para o Aeroporto de Canoa quebrada em Aracati (3) e Aracati para Fortaleza (4) todos pela companhia Azul linhas aéreas, iniciados com seis frequências semanais, de segunda a sábado.
- Realização de 1.961 ações de fiscalização em parceria com o Detran/CE.
- Modernização do Terminal Portuário do Pecém, com aquisição de Notebook Core i7 16Gb 512Gb, Passivos de Rede (Cabos, Path Cord, Path Panel, Tampas Cegas, Guias de Cabos, Conectores), de forma a permitir melhor capacidade tecnológica.

TEMA: PESCA E AQUICULTURA

Resultado Temático: Atividade pesqueira e aquícola com desenvolvimento integrado e sustentável.

Este tema compreende dois programas finalísticos. O desempenho no 1º quadrimestre é verificado nas tabelas abaixo:

PROGRAMA 351 - DESENVOLVIMENTO SUSTENTÁVEL E INTEGRADO DA PESCA E AQUICULTURA

Objetivo: Promover, de forma sustentável e inovadora, o incremento da produção pesqueira e aquícola cearense contribuindo para o aumento do consumo per capita de pescados.

Indicador	Periodicidade	Polaridade	Meta		% Execução		
			Programada	Realizada			
Valor bruto da produção de camarão (R\$ milhão)	Anual	Quanto maior, melhor	633,00	-	-		
Valor bruto da produção de tilápia (R\$ milhão)	Anual	Quanto maior, melhor	50,00	-	-		
Valor da exportação de lagostas (US\$ milhão)	Anual	Quanto maior, melhor	70,00	-	-		
Comportamento da execução física das entregas							
0 a 25%	25,01% a 50%	50,01% a 75%	75,01% a 100%	100,01% a 200%	Acima de 200,01%	Entregas com meta zero e execução	Total de entregas planejadas
0	0	0	0	0	0	0	9
Execução Orçamentária (R\$ 1,00)							
Lei + Créditos (A)			Empenhado (B)		% Execução (B/A)		
88.968,00			0,00		0,00%		

PROGRAMA 352 - DESENVOLVIMENTO INTEGRADO E SUSTENTÁVEL DA PESCA ARTESANAL E AQUICULTURA FAMILIAR

Objetivo: Promover de forma sustentável e inovadora o incremento da produção pesqueira artesanal e aquícola familiar cearense, contribuindo com o aumento da geração de emprego e renda.

Indicador	Periodicidade	Polaridade	Meta		% Execução		
			Programada	Realizada			
Pescadores artesanais e Aquicultores familiares acessando políticas de incentivo à produção (número)	Mensal	Quanto maior, melhor	380,00	0,00	0,00%		
Comportamento da execução física das entregas							
0 a 25%	25,01% a 50%	50,01% a 75%	75,01% a 100%	100,01% a 200%	Acima de 200,01%	Entregas com meta zero e execução	Total de entregas planejadas
0	0	0	0	0	0	0	4
Execução Orçamentária (R\$ 1,00)							
Lei + Créditos (A)		Empenhado (B)		% Execução (B/A)			
3.322.000,00		0,00		0,00%			

PRINCIPAIS REALIZAÇÕES

- Realização de 74 inspeções a estabelecimentos registrados e em registro no SIE/Adagri e levantamento cadastral e monitoramento das normas legais e documentação necessária para cultivo, pesca e trânsito de animais aquáticos.

TEMA: TRABALHO E EMPREENDEDORISMO

Resultado Temático: População empreendedora e inovadora consciente das vocações e potencialidades territoriais, com ampliação de suas capacidades e oportunidades de inserção produtiva e de trabalho de qualidade.

Este tema compreende quatro programas finalísticos. O desempenho no 1º quadrimestre é verificado nas tabelas abaixo:

PROGRAMA 361 - DESENVOLVIMENTO SUSTENTÁVEL E INCLUSIVO DO ARTESANATO

Objetivo: Promover o artesanato como uma atividade econômica, sustentável e de inclusão social, integrada ao Turismo e à Cultura, contribuindo para a valorização da identidade cultural cearense.

Indicador	Periodicidade	Polaridade	Meta		% Execução
			Programada	Realizada	
Artesãos capacitados (%)	Semestral	Quanto maior, melhor	5,00	-	-
Artesãos com produtos certificados (%)	Trimestral	Quanto maior, melhor	30,00	4,39	14,63%
Peças artesanais comercializadas (%)	Mensal	Quanto maior, melhor	54,02	20,61	38,15%

Comportamento da execução física das entregas

0 a 25%	25,01% a 50%	50,01% a 75%	75,01% a 100%	100,01% a 200%	Acima de 200,01%	Entregas com meta zero e execução	Total de entregas planejadas
0	5	0	0	0	0	0	5

Execução Orçamentária (R\$ 1,00)

Lei + Créditos (A)	Empenhado (B)	% Execução (B/A)
6.677.126,98	971.132,95	14,54%

PROGRAMA 362 - EMPREENDEDORISMO E ARRANJOS PRODUTIVOS LOCAIS

Objetivo: Ampliar a promoção do empreendedorismo e dos arranjos produtivos locais, estimulando as vocações e potencialidades econômicas dos territórios e contribuindo para o crescimento da geração de emprego e renda.

Indicador	Periodicidade	Polaridade	Meta		% Execução
			Programada	Realizada	
Microempreendedores Individuais (MEI) formalizados (número)	Mensal	Quanto maior, melhor	78.586,00	29.202,00	37,16%
Prazo médio para abertura de empresas (h)	Mensal	Quanto menor, melhor	8,00	3,00	37,50%

Comportamento da execução física das entregas

0 a 25%	25,01% a 50%	50,01% a 75%	75,01% a 100%	100,01% a 200%	Acima de 200,01%	Entregas com meta zero e execução	Total de entregas planejadas
1	1	0	2	1	0	0	13

Execução Orçamentária (R\$ 1,00)

Lei + Créditos (A)	Empenhado (B)	% Execução (B/A)
41.550.734,00	5.174.793,08	12,45%

PROGRAMA 363 - CONEXÃO TRABALHO E RENDA CEARÁ

Objetivo: Ampliar a inserção dos trabalhadores no mercado de trabalho, pela adoção de melhorias no atendimento ao empregador, ao trabalhador e pela elevação da renda média dos cearenses.

Indicador	Periodicidade	Polaridade	Meta		% Execução
			Programada	Realizada	
Serviços domiciliares prestados por trabalhadores autônomos (número)	Mensal	Quanto maior, melhor	14.000,00	5.548,00	39,63%
Taxa de colocação do Sistema Público de Emprego (%)	Mensal	Quanto maior, melhor	13,00	8,00	61,54%

Comportamento da execução física das entregas

0 a 25%	25,01% a 50%	50,01% a 75%	75,01% a 100%	100,01% a 200%	Acima de 200,01%	Entregas com meta zero e execução	Total de entregas planejadas
0	0	0	0	0	0	0	8

Execução Orçamentária (R\$ 1,00)

Lei + Créditos (A)	Empenhado (B)	% Execução (B/A)
22.517.355,00	6.792.313,40	30,16%

PROGRAMA 364 - INOVAÇÃO PARA MELHORIA DE OPORTUNIDADES

Objetivo: Aumentar a competitividade das regiões pelo incremento da produtividade das atividades que forem analisadas como as de maior potencial, criando uma nova economia baseada nas startups de inovação do estado e gerando aumento da riqueza nas regiões.

Indicador	Periodicidade	Polaridade	Meta		% Execução		
			Programada	Realizada			
Varição da receita das empresas e startups apoiadas (%)	Mensal	Quanto maior, melhor	0,00	-	-		
Varição do volume de serviços (%)	Anual	Quanto maior, melhor	2,00	-	-		
Comportamento da execução física das entregas							
0 a 25%	25,01% a 50%	50,01% a 75%	75,01% a 100%	100,01% a 200%	Acima de 200,01%	Entregas com meta zero e execução	Total de entregas planejadas
5	0	0	0	0	0	0	6
Execução Orçamentária (R\$ 1,00)							
Lei + Créditos (A)			Empenhado (B)		% Execução (B/A)		
66.403,00			0,00		0,00%		

PRINCIPAIS REALIZAÇÕES

- Emissão de 1.879 documentos de identidade artesanal com base no Programa do Artesanato Brasileiro (PAB) aos artesãos cearenses, das 14 Regiões do Planejamento.
- Realização de 16 capacitações tecnológicas e de gestão de negócios para a promoção e qualificação do artesanato, beneficiando 176 artesãos dos municípios de Fortaleza, Paracuru e Varjota.
- Comercialização de 11.432 peças artesanais adquiridas dos artesãos e vendidas nas lojas físicas da Ceart (Galeria Mestre Noza, Rio Mar, Aldeota, Aeroporto, Dragão do Mar, Loja CeArt Cariri e Loja Romeirão), Loja On-line, feiras e eventos.
- Realização e participação em 40 eventos de promoção e comercialização do artesanato cearense.
- Certificação de 878 produtos com Selo de Autenticidade dos Produtos Artesanais e Reconhecimento das Obras de Arte Popular Cearense produzidos nos municípios de Beberibe, Icapuí, Cruz, Morrinhos, Uruoca, Tejuçuoca, Tururu, Aracoiaba, Baturité, Ipú, São Benedito, Ubajara, Viçosa do Ceará, Cariré, Mucambo, Pacujá e Varjota, Quixadá, Quixeramobim, Caridade, Ararendá, Crateús, Hidrolândia, Nova Russas, Tamboril, Tauá, Jaguaribe, Jaguaribara, Jaguaretama, Palhano e Russas.
- Formalização de 65.902 novas empresas no estado do Ceará, entre micro, pequenas e MEIs.
- Realização de 5.667 capacitações de clientes, em vários municípios do Estado do Ceará, visando o fortalecimento da economia popular e solidária..
- Beneficiados 5.043 clientes com créditos liberados através do Programa Ceará Credi.
- Cadastramento de 755 novas empresas no SINE, que oportunizaram vagas de emprego aos trabalhadores cearenses.
- Atendimento a 198.106 trabalhadores nas agências do SINE/CE em municípios das regiões do Cariri, Grande Fortaleza, Litoral Leste, Litoral Norte e Sertão Central.
- Disponibilização de 23.051 vagas de emprego através de empresas cadastradas no SINE, em municípios das regiões do Cariri, Grande Fortaleza, Litoral Leste, Litoral Norte e Sertão Central.
- Colocação/recolocação de 8.065 jovens no mercado de trabalho através do SINE.
- Colocação/recolocação de 336 pessoas com deficiência no mercado de trabalho por meio do SINE.
- Adaptação da oferta de cursos profissionais de 44 Escolas Estaduais de Educação Profissional (EEEPs), mediante as demandas dos arranjos produtivos das regiões de planejamento.

TEMA: TURISMO

Resultado Temático: Destino turístico de referência em sustentabilidade e inovação.

Este tema compreende um programa finalístico. O desempenho no 1º quadrimestre é verificado na tabela abaixo:

PROGRAMA 371 - DESENVOLVIMENTO SUSTENTÁVEL E CONSOLIDADO DO DESTINO TURÍSTICO CEARÁ

Objetivo: Consolidar o Ceará como um destino turístico nacional e internacional de excelência, contribuindo para a promoção do desenvolvimento econômico, da inclusão social e da responsabilidade ambiental.

Indicador	Periodicidade	Polaridade	Meta		% Execução		
			Programada	Realizada			
Chegadas de voos internacionais no aeroporto de Fortaleza (número)	Mensal	Quanto maior, melhor	1.360,00	537,00	39,49%		
Demanda de turistas internacionais no Ceará (número)	Mensal	Quanto maior, melhor	320.000,00	87.453,00	27,33%		
Índice de satisfação do turista com infraestrutura e serviços turísticos (%)	Anual	Quanto maior, melhor	74,50	-	-		
Índice de satisfação do turista em relação aos atrativos naturais (%)	Anual	Quanto maior, melhor	86,00	-	-		
Movimentação de passageiros via aeroporto de Fortaleza (número)	Mensal	Quanto maior, melhor	6.500.000,00	1.926.493,00	29,64%		
Oferta de infraestrutura turística acessível (número)	Anual	Quanto maior, melhor	4,00	-	-		
Países atendidos por ações de promoção e marketing (%)	Anual	Quanto maior, melhor	50,00	-	-		
Comportamento da execução física das entregas							
0 a 25%	25,01% a 50%	50,01% a 75%	75,01% a 100%	100,01% a 200%	Acima de 200,01%	Entregas com meta zero e execução	Total de entregas planejadas
5	2	1	0	1	0	0	24
Execução Orçamentária (R\$ 1,00)							
Lei + Créditos (A)			Empenhado (B)		% Execução (B/A)		
105.423.487,75			3.213.289,22		3,05%		

PRINCIPAIS REALIZAÇÕES

- Distribuição de 30.084 unidades de material de divulgação (chapéus de palha, sacolas, garrafinhas e folders), no âmbito nacional e internacional.
- Participação em dez eventos de divulgação turística, no âmbito nacional e internacional.
- Entrega da obra de urbanização da localidade de Mundaú, no município de Trairi, abrangendo a melhoria da Praça do CPTA e a construção do calçadão paisagístico de quase 800 metros de extensão, incluindo a pavimentação de cinco pontos de acesso com rampas e escadarias para pedestres.
- Realização de duas pesquisas sobre demanda turística.
- Capacitação de 175 profissionais do Primeiro Setor (Secretários Municipais), do Segundo Setor (Empresários do ramo do Turismo) e do Terceiro Setor (Associações e Entidades de Classes), abordando temas como interiorização do turismo, governança e mensuração de agregados e indicadores turísticos, nas regiões do Litoral Leste, Litoral Oeste e Serra da Ibiapaba.
- Atração da empresa Air France Linhas Aéreas, por meio de acordo firmado entre as secretarias Sedet e Setur.
- Manutenção de cinco equipamentos turísticos: Secretaria do Turismo (Fortaleza), Centro de Eventos do Ceará (Fortaleza), Centro de Turismo do Ceará - Emcetur (Fortaleza), Centro de Convenções do Cariri (Crato), Teleférico de Ubajara (Serra da Ibiapaba).

CEARÁ DO CONHECIMENTO

Janeiro a Abril de 2023



**PLANO
PLURIANUAL
2020-2023**

Resultado Estratégico: População com formação cidadã integral, inclusiva e de qualidade, com ênfase na equidade, diversidade, produção do conhecimento e inovação.

Este eixo compreende as seguintes áreas temáticas: Ciência, Tecnologia e Inovação, Cultura e Arte, Educação Básica, Educação Profissional e Educação Superior.

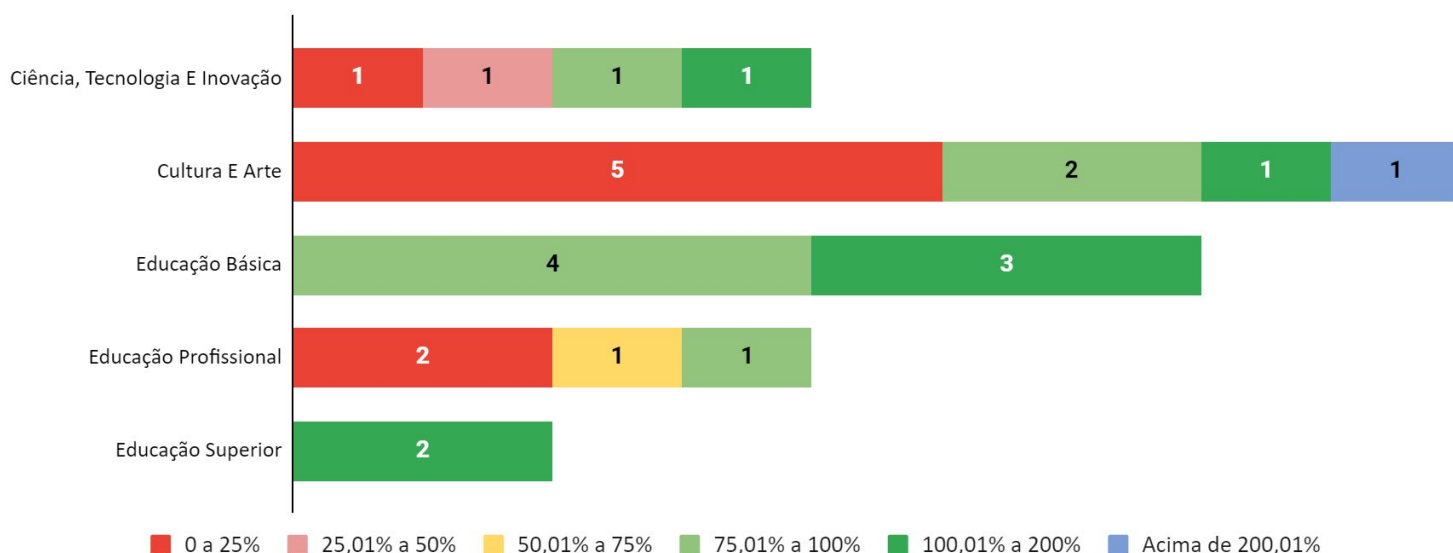
Para o alcance dos resultados estabelecidos neste eixo, são desenvolvidas ações por meio por meio de 15 programas finalísticos.

Órgãos gestores dos programas: Secitece, Secult, Seduc, Seplag, CEE e Funtelc.

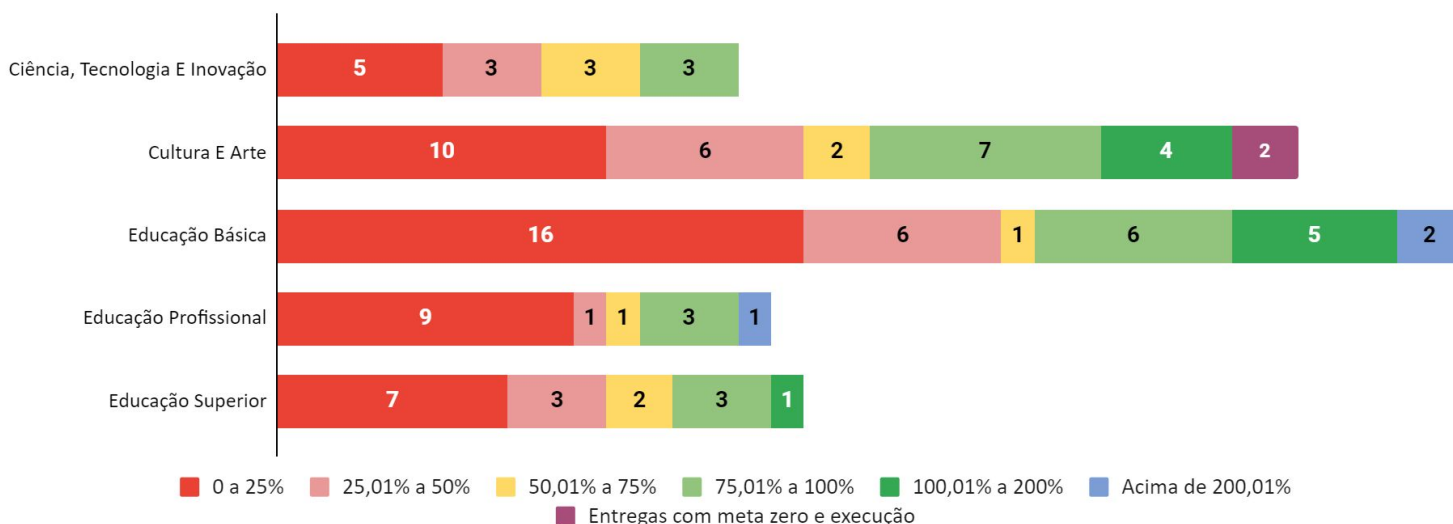
Tema	Programa	Total de Entregas
Ciência, Tecnologia e Inovação	411 - Ceará Científico E Tecnológico	16
	412 - Inova Ceará	13
	413 - Tecnologia Da Informação E Comunicação Estratégica Do Ceará	6
Cultura e Arte	421 - Promoção E Desenvolvimento Da Arte E Cultura Cearense	24
	422 - Promoção E Desenvolvimento Da Política De Conhecimento E Formação Em Arte E Cultura	15
	423 - Promoção Do Patrimônio Cultural Cearense	17
	424 - Teledifusão Cultural Informativa E Educativa	3
Educação Básica	431 - Inclusão E Equidade Na Educação	9
	432 - Desenvolvimento Integral Da Educação Infantil E Ensino Fundamental Com Garantia De Igualdade De Oportunidades	11
	433 - Desenvolvimento Do Ensino Médio	11
	434 - Educação Em Tempo Integral E Complementar No Ensino Médio	8
	435 - Normatização E Controle Das Políticas Públicas De Educação	6
Educação Profissional	441 - Educação Profissional Articulada Ao Ensino Médio	7
	442 - Qualifica Ceará: Educação Profissional Para O Mundo Do Trabalho	9
Educação Superior	451 - Desenvolvimento Integral Da Educação Superior	22
Total		177

PANORAMA DO EIXO

Comportamento dos indicadores de programa¹ por tema



Comportamento da execução física das entregas por tema



Execução Orçamentária

Tema	Lei + Créditos	Empenhado	% Execução Orçamentária
Ciência, Tecnologia E Inovação	397.123.812,79	46.283.237,16	11,65%
Cultura E Arte	224.821.208,07	40.287.636,66	17,92%
Educação Básica	4.939.512.442,75	1.710.210.356,51	34,62%
Educação Profissional	941.990.155,36	139.336.116,94	14,79%
Educação Superior	722.941.380,61	198.103.918,11	27,40%
Total	7.226.388.999,58	2.134.221.265,38	29,53%

¹ Do total de 77 indicadores de programa do eixo Ceará do Conhecimento, 50 são anuais ou semestrais e não tinham obrigatoriedade de monitoramento no período de Janeiro-Abril 2023.

TEMA: CIÊNCIA, TECNOLOGIA E INOVAÇÃO

Resultado Temático: Sociedade impulsionada pela inovação, produção e difusão científicas, tecnológicas e sociais, promovidas de forma ampla, inclusiva e territorialmente estruturada.

Este tema compreende três programas finalísticos. O desempenho no 1º quadrimestre é verificado nas tabelas abaixo:

PROGRAMA: 411 - CEARÁ CIENTÍFICO E TECNOLÓGICO

Objetivo: Ampliar a disseminação da pesquisa, difusão científica e tecnológica para o desenvolvimento economicamente viável, socialmente justo e ambientalmente correto alcançando o interior do Estado.

Indicador	Periodicidade	Polaridade	Meta		% Execução			
			Programada	Realizada				
Certificados emitidos por laboratório acreditado (%)	Semestral	Quanto maior, melhor	43,00	-	-			
Índice de satisfação das indústrias assistidas com serviços técnicos tecnológicos (%)	Bimestral	Quanto maior, melhor	95,00	100,00	105,26%			
Municípios atendidos com ações de popularização da ciência (%)	Trimestral	Quanto maior, melhor	29,89	11,41	38,17%			
Programas e projetos de CT&I articulados à pesquisa (%)	Anual	Quanto maior, melhor	0,00	-	-			
Proteções e depósitos de propriedade intelectual realizados (número)	Trimestral	Quanto maior, melhor	43,00	9,00	20,93%			
Comportamento da execução física das entregas								
	0 a 25%	25,01% a 50%	50,01% a 75%	75,01% a 100%	100,01% a 200%	Acima de 200,01%	Entregas com meta zero e execução	Total de entregas planejadas
	2	2	2	2	0	0	0	16
Execução Orçamentária (R\$ 1,00)								
	Lei + Créditos (A)			Empenhado (B)		% Execução (B/A)		
	133.591.437,58			7.747.204,49		5,80%		

PROGRAMA 412 - INOVA CEARÁ

Objetivo: Aumentar a competitividade do Estado e suas macrorregiões pelo incremento da produtividade e inovação tecnológica.

Indicador	Periodicidade	Polaridade	Meta		% Execução
			Programada	Realizada	
Empresas inovadoras beneficiadas com programas de subvenção econômica (número)	Anual	Quanto maior, melhor	116,00	-	-
Ideias inovadoras articuladas com as demandas prioritárias do Estado (%)	Anual	Quanto maior, melhor	32,00	-	-
Startups apoiadas com registro no Cadastro Nacional de Pessoa Jurídica (CNPJ) (%)	Anual	Quanto maior, melhor	15,16	-	-
Startups em relação aos projetos de inovação submetidos (%)	Anual	Quanto maior, melhor	72,00	-	-

Comportamento da execução física das entregas

0 a 25%	25,01% a 50%	50,01% a 75%	75,01% a 100%	100,01% a 200%	Acima de 200,01%	Entregas com meta zero e execução	Total de entregas planejadas
3	1	1	1	0	0	0	13

Execução Orçamentária (R\$ 1,00)

Lei + Créditos (A)	Empenhado (B)	% Execução (B/A)
27.755.195,09	736.166,92	2,65%

PROGRAMA 413 - TECNOLOGIA DA INFORMAÇÃO E COMUNICAÇÃO ESTRATÉGICA DO CEARÁ

Objetivo: Ampliar o acesso de qualidade à informação e aos serviços digitais, utilizando novas tecnologias e fomentando o desenvolvimento socioeconômico por meio da TIC nas diversas regiões do Estado.

Indicador	Periodicidade	Polaridade	Meta		% Execução
			Programada	Realizada	
Ampliação no número de pontos do CDC atendidos com fibra ótica (número)	Anual	Quanto maior, melhor	4.928,00	-	-
Disponibilidade do Cinturão Digital do Ceará (CDC) (%)	Mensal	Quanto maior, melhor	99,75	98,74	98,99%

Comportamento da execução física das entregas

0 a 25%	25,01% a 50%	50,01% a 75%	75,01% a 100%	100,01% a 200%	Acima de 200,01%	Entregas com meta zero e execução	Total de entregas planejadas
0	0	0	0	0	0	0	6

Execução Orçamentária (R\$ 1,00)

Lei + Créditos (A)	Empenhado (B)	% Execução (B/A)
235.777.180,12	37.799.865,75	16,03%

PRINCIPAIS REALIZAÇÕES

- Realização de 14 eventos científicos e de popularização da Ciência, abordando temas de grande relevância para a sociedade, como Segurança Alimentar, Síndrome de Haff, Indicação Geográfica, Recursos Hídricos, Meio Ambiente, e Inovação.
- Realização de eventos, através do Projeto Ciência Itinerante e Feira do Conhecimento Regional, em 11 municípios.
- Implantação de uma unidade de CT&I, a Agência de Inovação da Universidade Estadual do Ceará (AGIN/-UECE).
- Manutenção de 36 ensaios dos laboratórios de Medidas Elétricas e Análise de Água e Alimentos acreditados pelo Inmetro.
- Publicação de quatro estudos realizados pelo Nutec nos temas Alimentos e Segurança Alimentar, Nanomateriais e Saúde.
- Realização de onze pesquisas sobre temas como Agricultura Familiar, Água e Alimentos, Segurança Alimentar, Tintas Avançadas e Nanomateriais.
- Apoio financeiro a 147 projetos nos programas Cientista Chefe, PPSUS, Pronex, Pronem e Acordo Fiocruz.
- Apoio a 33 projetos de pesquisa e de desenvolvimento científico, abordando temas de Alimentos e Segurança Alimentar, Agricultura Familiar, Resíduos Eletrônicos e Alimentares, Tratamento de Resíduos, Saneamento Ambiental, Compostagem, Manufatura Aditiva, Nanotecnologia, alcançando as regiões de Grande Fortaleza, Sertão de Sobral e Vale do Jaguaribe.
- Concessão de 601 bolsas por meio dos programas Cientista Chefe, Pronex, PPSUS, Dinter, Water JPI e Acordo Fiocruz.
- Realização de ações para promoção da acessibilidade no ingresso e permanência do(a) aluno(a) público alvo da educação especial (alunos (as) com deficiência, transtornos globais de desenvolvimento (TGD), altas habilidades/superdotação, assistindo a 18 alunos de diversos cursos da Urca, na região do Cariri.
- Promoção de dois serviços científicos para a qualificação da tecnologia da conversão fotovoltaica e os mecanismos de desenvolvimento limpo (MDL) no Ceará.
- Concessão de 414 bolsas nos programas BPI (Bolsa de Produtividade em Pesquisa, Estímulo à Interiorização e à Inovação Tecnológica) e 15 bolsas no PDCTR (Programa de Desenvolvimento Científico e Tecnológico Regional).

PRINCIPAIS REALIZAÇÕES

- Apoio técnico e de gestão a 15 startups através do Programa "Você Empreendedor!", na Grande Fortaleza.
- Assistência técnica a 20 startups em estágio inicial, todas localizadas na cidade de Fortaleza, e cujos modelos de negócio estão centrados no objetivo de gerar impacto socioambiental positivo.
- Realização de oito depósitos de propriedade industrial, de tecnologias desenvolvidas por alunos e professores da UECE, por meio de cursos de graduação, mestrado e doutorado.
- Apoio a 223 empresas, com serviços técnicos/tecnológicos para a melhoria de seus produtos e serviços.
- Capacitação de 561 pessoas, visando a promoção do fomento à criação de negócios nascentes (startups) e à competitividade das empresas e qualidade de seus produtos.
- Estruturação de um ambiente de inovação: a Agência de Inovação (AGIN), que agora assume as atribuições anteriormente sob responsabilidade do Núcleo de Inovação Tecnológica (NIT) na Uece.
- Incubação de três empresas: a Empresa Júnior, do curso de Direito da Universidade Regional do Cariri, e duas empresas no Programa de incubação da Uece, nas áreas de biotecnologia e tecnologia da informação e comunicação.
- Apoio a 41 empresas por meio dos programas InovaFit, Centelha, Energias Renováveis, Cegás, Tecnova e Cagece.
- Apoio técnico e financeiro aos projetos Centelha, Tecnova, Inovafit, Energias Renováveis, Cegás e Cagece.
- Concessão de 71 bolsas (Bolsa de Transferência Tecnológica - BTT e Bolsa de Inovação Tecnológica - BIT) a pesquisadores de programa de inovação e outros programas de subvenção econômica.
- Realização de sete eventos para promover a consolidação do Sistema de Inovação do Estado do Ceará.
- Ampliação e instalação de 104 pontos de fibra óptica para compor a infraestrutura do CDC.
- Adicionados quatro novos produtos e serviços ao portfólio da Etice: Serviço de Plataforma de Gestão de Serviços de TI e Gestão de Demandas; Serviço de Plataforma de Orquestração de Workloads; Serviço de Plataforma de Monitoração e Operação; e Serviços especializados em nuvem por demanda.
- Promoção de oito serviços de TIC: Serviço de Plataforma de Gestão de Serviços de TI e Gestão de Demandas; Serviço de Plataforma de Orquestração de Workloads; Serviço de Plataforma de Monitoração e Operação; Serviços especializados em nuvem por demanda; Internet; VoIP; Videoconferência e Videomonitoramento.

TEMA: CULTURA E ARTE

Resultado Temático: População cearense potencializada culturalmente, de forma ampla e inclusiva, com reconhecimento e valorização de sua diversidade, transversalidade e dinamicidade artística e cultural geradoras de valor simbólico, socioeconômico e ambiental.

Este tema compreende quatro programas finalísticos. O desempenho no 1º quadrimestre é verificado nas tabelas abaixo:

PROGRAMA 421 - PROMOÇÃO E DESENVOLVIMENTO DA ARTE E CULTURA CEARENSE

Objetivo: Ampliar e democratizar a produção e o acesso à arte e a cultura com base no desenvolvimento da economia dos setores criativos, no fortalecimento da diversidade e da cidadania cultural em todas as regiões do Estado do Ceará.

Indicador	Periodicidade	Polaridade	Meta		% Execução			
			Programada	Realizada				
Acessos de estudantes a ações/programação dos equipamentos culturais da Secult pela rede de ensino (número)	Mensal	Quanto maior, melhor	100.000,00	6.750,00	6,75%			
Ações que atendem majoritariamente pessoas em condição de vulnerabilidade social (número)	Mensal	Quanto maior, melhor	3.500,00	849,00	24,26%			
Atuações de profissionais externos diretamente envolvidos na realização de ações vinculadas à Secult (número)	Mensal	Quanto maior, melhor	130.000,00	9.450,00	7,27%			
Municípios contemplados pelo Fundo Estadual da Cultura (FEC) (%)	Mensal	Quanto maior, melhor	88,00	12,50	14,20%			
Valor gerado pela cadeia produtiva das atividades dos Ciclos de Tradição Popular (R\$)	Semestral	Quanto maior, melhor	5.000.000,00	0	-			
Comportamento da execução física das entregas								
	0 a 25%	25,01% a 50%	50,01% a 75%	75,01% a 100%	100,01% a 200%	Acima de 200,01%	Entregas com meta zero e execução	Total de entregas planejadas
	1	3	1	1	3	0	1	24
Execução Orçamentária (R\$ 1,00)								
	Lei + Créditos (A)			Empenhado (B)		% Execução (B/A)		
	127.838.919,60			22.535.184,19		17,63%		

PROGRAMA 422 - PROMOÇÃO E DESENVOLVIMENTO DA POLÍTICA DE CONHECIMENTO E FORMAÇÃO EM ARTE E CULTURA

Objetivo: Formar profissionais para atuar no campo das artes e da cultura, desenvolvendo capacidades e competências criativas, técnicas, de gestão e do pensamento crítico.

Indicador	Periodicidade	Polaridade	Meta		% Execução		
			Programada	Realizada			
Municípios com ações formativas (%)	Mensal	Quanto maior, melhor	55,00	72,28	131,42%		
Total de ações formativas (número)	Mensal	Quanto maior, melhor	950,00	160,00	16,84%		
Comportamento da execução física das entregas							
0 a 25%	25,01% a 50%	50,01% a 75%	75,01% a 100%	100,01% a 200%	Acima de 200,01%	Entregas com meta zero e execução	Total de entregas planejadas
4	0	0	2	0	0	0	15
Execução Orçamentária (R\$ 1,00)							
Lei + Créditos (A)		Empenhado (B)		% Execução (B/A)			
50.307.691,47		5.793.749,92		11,52%			

PROGRAMA 423 - PROMOÇÃO DO PATRIMÔNIO CULTURAL CEARENSE

Objetivo: Garantir a política de salvaguarda e sustentabilidade do patrimônio cultural e da memória cearense por meio da qualificação e ampliação de ações de pesquisa, educação patrimonial, comunicação e acessibilidade aos bens culturais.

Indicador	Periodicidade	Polaridade	Meta		% Execução		
			Programada	Realizada			
Ações vinculadas à Secult que contam com a participação dos Mestres da Cultura e/ou Grupos de Tradição Popular (%)	Mensal	Quanto maior, melhor	2,00	1,57	78,50%		
Evolução anual de manifestações afro-brasileiras e indígenas envolvidas nas atividades dos equipamentos vinculados à Secult (número)	Mensal	Quanto maior, melhor	250,00	826,00	330,40%		
Evolução anual de monumentos históricos tombados pelo Estado (número)	Mensal	Quanto maior, melhor	47,00	45,00	95,74%		
Comportamento da execução física das entregas							
0 a 25%	25,01% a 50%	50,01% a 75%	75,01% a 100%	100,01% a 200%	Acima de 200,01%	Entregas com meta zero e execução	Total de entregas planejadas
5	2	1	3	1	0	1	17
Execução Orçamentária (R\$ 1,00)							
Lei + Créditos (A)		Empenhado (B)		% Execução (B/A)			
38.357.908,00		9.958.774,34		25,96%			

PROGRAMA 424 - TELEDIFUSÃO CULTURAL INFORMATIVA E EDUCATIVA

Objetivo: Ampliar a promoção da oferta dos serviços televisivos com uma programação de qualidade, diversificada e inclusiva.

Indicador	Periodicidade	Polaridade	Meta		% Execução		
			Programada	Realizada			
Municípios conectados com o sinal digital da emissora de TV Ceará (número)	Anual	Quanto maior, melhor	80,00	-	-		
Comportamento da execução física das entregas							
0 a 25%	25,01% a 50%	50,01% a 75%	75,01% a 100%	100,01% a 200%	Acima de 200,01%	Entregas com meta zero e execução	Total de entregas planejadas
0	1	0	1	0	0	0	3
Execução Orçamentária (R\$ 1,00)							
Lei + Créditos (A)		Empenhado (B)		% Execução (B/A)			
8.316.689,00		1.999.928,21		24,05%			

PRINCIPAIS REALIZAÇÕES

- Estruturação de cinco sistemas de cultura: Sistema Estadual de Museus, Sistema Estadual de Bandas de Música e Orquestras do Ceará, Sistema Estadual de Teatros e Espaços Cênicos, Sistema Estadual de Bibliotecas Públicas do Ceará e Rede Pública de Espaços e Equipamentos Culturais do Estado do Ceará.
- Apoio a 57 sistemas municipais de cultura, em 5 regiões do estado.
- Realização de cinco eventos do Sistema Estadual de Cultura, em cinco regiões do estado, nas cidades de Quixadá (Sertão Central), Icó (Centro Sul), Brejo Santo (Cariri), Tauá (Sertão dos Inhamuns) e Crateús (Sertão de Crateús).
- Realização de cinco eventos estruturantes, consolidados no Calendário Cultural do Governo do Estado e na programação da Secult Ceará: Circula Ceará (em Quixadá, Icó, Brejo Santo, Tauá e Crateús) e Festa do Patativa do Assaré, no município de Assaré.
- Fomento a 84 projetos, visando o fomento, difusão e circulação das iniciativas artísticas e culturais: 59 projetos do XVI Edital Ceará Ciclo Carnavalesco 2023. O restante refere-se à editais lançados em anos anteriores que fizeram o pagamento em 2023.
- Apoio a 43 projetos culturais através do Edital Mecenas do Ceará (XIII e XIV edição), em cidades de nove regiões do Estado.
- Estruturação da Biblioteca Pública Estadual e do Museu Ferroviário com medidas de acessibilidade.
- Disponibilização de 22.150 livros para as bibliotecas públicas e comunitárias, em 12 regiões do Estado do Ceará.
- Realização da Temporada de Arte Cearense (TAC) através do contrato de gestão nº 14/2022, que executa ações de ocupação dos Equipamentos Culturais do Estado, contabilizando, até julho, 154 ações de difusão e fruição artística nas mais diversas áreas, beneficiando um total de 36.601 pessoas.
- Apoio a 30 organizações da sociedade civil selecionadas para executar projetos de formação em arte e cultura.
- Realização de 160 ações formativas com mínimo de 20 horas/aula, em dez equipamentos culturais mantidos pela Secretaria da Cultura do Estado.
- Divulgação de bens culturais à sociedade realizada por meios de plataformas digitais de canais oficiais da Secult e equipamentos culturais em rede para a macrorregião do Estado do Ceará.
- Disponibilização em meio virtual de três exposições do acervo do Cineteatro São Luiz, quatro exposições do acervo do Theatro José de Alencar e cinco exposições do acervo da Biblioteca Pública Estadual do Ceará.
- Publicação do Catálogo do XIV Encontros dos Mestres da Cultura.

PRINCIPAIS REALIZAÇÕES

- Realização de oito fiscalizações a equipamentos culturais em rede, a bens tombados e a bem em processo de tombamento, na macrorregião da Grande Fortaleza, para garantir o bom estado de preservação do patrimônio edificado tombado e dos equipamentos culturais.
- Realização de dois eventos patrimoniais em parceria da Secult a com Rede Pública de Espaços e Equipamentos Culturais do Estado do Ceará (Rece) e prefeituras de municípios cearenses: 27º Encontro dos Profetas da Chuva, em Quixadá; Fala de Mestre: Roda de Conversa sobre Gilmar de Carvalhos, no Theatro José de Alencar, com Mestres da Cultura Titulados.
- Concessão de auxílio financeiro a dois novos grupos culturais, titulados Tesouros Vivos da cultura cearense: Reisado de Caretas de Potengi (Potengi/CE) e Coco de Praia do Iguape com Mestre Chico Casueira (Aquiraz/CE).
- Concessão de auxílio financeiro mensal a 88 Mestres da Cultura.
- Conexão de 76 municípios com sinal digital, sendo 28 municípios com o sinal digital pelo Estado do Ceará e 48 com sinal do Sistema Seja Digital do Governo Federal.
- Oferta de 138 programas televisivos.

TEMA: EDUCAÇÃO BÁSICA

Resultado Temático: População com educação básica de qualidade e com equidade.

Este tema compreende cinco programas finalísticos. O desempenho no 1º quadrimestre é verificado nas tabelas a seguir:

PROGRAMA 431 - INCLUSÃO E EQUIDADE NA EDUCAÇÃO

Objetivo: Garantir a escola como espaço educador sustentável, inclusivo, acolhedor, que respeite as diversidades e promova a equidade no padrão de acesso, nas condições de oferta, de permanência e nos resultados de aprendizagem, atendendo adequadamente aos educandos com necessidades especiais, com características diferenciadas e/ou àqueles pertencentes às populações vulneráveis em articulação intersetorial.

Indicador	Periodicidade	Polaridade	Meta		% Execução		
			Programada	Realizada			
Alunos abaixo da média em três ou mais disciplinas da base comum do ensino médio nas escolas do campo (%)	Bimestral	Quanto menor melhor	18,30	14,70	80,33%		
Alunos abaixo da média em três ou mais disciplinas da base comum do ensino médio nas escolas indígenas (%)	Bimestral	Quanto menor melhor	5,00	5,40	108,00%		
Alunos abaixo da média em três ou mais disciplinas da base comum do ensino médio nas escolas quilombolas (%)	Bimestral	Quanto menor melhor	11,50	12,40	107,83%		
Alunos com alguma necessidade especial abaixo da média em três ou mais disciplinas da base comum do ensino médio nas escolas estaduais (%)	Bimestral	Quanto menor melhor	25,50	19,20	75,29%		
Alunos com deficiência concluintes do ensino médio regular estadual (%)	Anual	Quanto maior, melhor	98,80	-	-		
População autodeclarada indígena de 15 a 17 anos que frequenta a escola ou já concluiu a educação básica (%)	Anual	Quanto maior, melhor	85,90	-	-		
População autodeclarada negra (pretos e pardos) de 15 a 17 anos que frequenta o ensino médio ou já concluiu a educação básica (%)	Anual	Quanto maior, melhor	83,40	-	-		
População autodeclarada negra (pretos e pardos) de 19 anos que concluiu a educação básica (%)	Anual	Quanto maior, melhor	68,00	-	-		
Taxa de atendimento da população de 15 a 17 anos residente na zona rural (%)	Anual	Quanto maior, melhor	93,70	-	-		
Comportamento da execução física das entregas							
0 a 25%	25,01% a 50%	50,01% a 75%	75,01% a 100%	100,01% a 200%	Acima de 200,01%	Entregas com meta zero e execução	Total de entregas planejadas
3	2	0	1	1	0	0	9
Execução Orçamentária (R\$ 1,00)							
Lei + Créditos (A)			Empenhado (B)			% Execução (B/A)	
6.230.000,00			17.504,60			0,28%	

PROGRAMA 432 - DESENVOLVIMENTO INTEGRAL DA EDUCAÇÃO INFANTIL E ENSINO FUNDAMENTAL COM GARANTIA DE IGUALDADE DE OPORTUNIDADES

Objetivo: Elevar o nível de alfabetização e de aprendizagem das crianças e jovens na idade adequada, da Educação Infantil ao Ensino Fundamental, com garantia de igualdade de acesso, permanência e a reinserção das crianças e jovens em estado de vulnerabilidade social.

Indicador	Periodicidade	Polaridade	Meta		% Execução		
			Programada	Realizada			
Alunos do 2º ano no padrão desejável no SPAECE (SPAECE ALFA) (%)	Anual	Quanto maior, melhor	77,80	-	-		
Alunos no 5º ano do ensino fundamental no padrão de desempenho adequado em Língua Portuguesa no SPAECE (%)	Anual	Quanto maior, melhor	41,80	-	-		
Alunos no 5º ano do ensino fundamental no padrão de desempenho adequado em Matemática no SPAECE (%)	Anual	Quanto maior, melhor	30,90	-	-		
Alunos no 9º ano do ensino fundamental no padrão de desempenho adequado em Língua Portuguesa no SPAECE (%)	Anual	Quanto maior, melhor	15,50	-	-		
Alunos no 9º ano do ensino fundamental no padrão de desempenho adequado em Matemática no SPAECE (%)	Anual	Quanto maior, melhor	5,10	-	-		
Docentes em turmas de educação infantil, formados por semestre (%)	Semestral	Quanto maior, melhor	81,60	-	-		
Docentes em turmas de ensino fundamental formados por semestre (%)	Semestral	Quanto maior, melhor	71,40	-	-		
Gestores em escolas com turmas de educação infantil, formados por semestre (%)	Semestral	Quanto maior, melhor	81,60	-	-		
Taxa de abandono nas escolas regulares estaduais e municipais do ensino fundamental ao ensino médio (%)	Semestral	Quanto menor, melhor	0,80	-	-		
Taxa de atendimento a escola ou creche da população de 6 a 10 anos de idade (%)	Anual	Quanto maior, melhor	100,00	-	-		
Taxa de atendimento de 0 a 5 anos (%)	Anual	Quanto maior, melhor	54,30	-	-		
Taxa de escolarização líquida de 11 a 14 anos de idade nos anos finais do ensino fundamental (%)	Anual	Quanto maior, melhor	88,50	-	-		
Comportamento da execução física das entregas							
0 a 25%	25,01% a 50%	50,01% a 75%	75,01% a 100%	100,01% a 200%	Acima de 200,01%	Entregas com meta zero e execução	Total de entregas planejadas
7	1	0	2	0	0	0	11
Execução Orçamentária (R\$ 1,00)							
Lei + Créditos (A)			Empenhado (B)			% Execução (B/A)	
78.748.661,00			1.481.543,51			1,88%	

PROGRAMA 433 - DESENVOLVIMENTO DO ENSINO MÉDIO

Objetivo: Assegurar a efetiva aprendizagem no Ensino Médio, com equanimidade e qualidade, preparando o jovem para o acesso ao ensino superior e oportunizando experiência profissional como preparação prática para o trabalho.

Indicador	Periodicidade	Polaridade	Meta		% Execução
			Programada	Realizada	
Alunos abaixo da média em três ou mais disciplinas da base comum do ensino médio regular da rede pública estadual	Bimestral	Quanto maior, melhor	27,60	24,00	86,96%
Alunos matriculados no ensino médio da rede estadual com proficiência média no ENEM igual ou superior a 600	Anual	Quanto maior, melhor	9,30	-	-
Alunos na 3ª série do ensino médio nos padrões de desempenho intermediário e adequado em Língua Portuguesa no SPAECE	Anual	Quanto maior, melhor	57,00	-	-
Alunos na 3ª série do ensino médio nos padrões de desempenho intermediário e adequado em Matemática no SPAECE	Anual	Quanto maior, melhor	28,10	-	-
Índice de Desempenho do Ensino Médio (IDE-Médio)	Anual	Quanto maior, melhor	4,60	-	-
Taxa de abandono nas escolas regulares estaduais de ensino médio (%)	Anual	Quanto menor, melhor	2,80	-	-
Taxa de atendimento a escola da população de 15 a 17 anos de idade (%)	Anual	Quanto maior, melhor	93,00	-	-

Comportamento da execução física das entregas

0 a 25%	25,01% a 50%	50,01% a 75%	75,01% a 100%	100,01% a 200%	Acima de 200,01%	Entregas com meta zero e execução	Total de entregas planejadas
4	2	1	2	2	0	0	11

Execução Orçamentária (R\$ 1,00)

Lei + Créditos (A)	Empenhado (B)	% Execução (B/A)
4.124.674.549,75	1.540.865.139,12	37,36%

PROGRAMA 434 - EDUCAÇÃO EM TEMPO INTEGRAL E COMPLEMENTAR NO ENSINO MÉDIO

Objetivo: Ampliar a formação integral dos jovens, com respeito a seus direitos de aprendizagem, colaborando com a melhoria de seu desempenho escolar no Ensino Médio e com sua inserção no Ensino Superior.

Indicador	Periodicidade	Polaridade	Meta		% Execução		
			Programada	Realizada			
Alunos abaixo da média em três ou mais disciplinas da base comum nas turmas de tempo integral do ensino médio nas Escolas de Ensino Médio em Tempo Integral (EEMTI) (%)	Bimestral	Quanto menor melhor	27,20	24,50	90,07%		
Alunos da rede pública estadual de tempo integral aprovados nos Institutos de Ensino Superior (IES) (%)	Anual	Quanto maior, melhor	7,50	-	-		
Alunos do ensino médio matriculados nos Centros Cearenses de Idiomas (CCI) (%)	Anual	Quanto maior, melhor	4,50	-	-		
Alunos matriculados nas Escolas de Ensino Médio em Tempo Integral (EEMTI) com proficiência média no ENEM igual ou superior a 600 (%)	Anual	Quanto maior, melhor	10,80	-	-		
Estudantes matriculados no ensino médio regular em tempo integral na rede pública estadual (%)	Anual	Quanto maior, melhor	19,60	-	-		
Taxa de conclusão semestral dos alunos matriculados nos CCIs (%)	Semestral	Quanto maior, melhor	83,80	-	-		
Comportamento da execução física das entregas							
0 a 25%	25,01% a 50%	50,01% a 75%	75,01% a 100%	100,01% a 200%	Acima de 200,01%	Entregas com meta zero e execução	Total de entregas planejadas
2	1	0	1	2	2	0	8
Execução Orçamentária (R\$ 1,00)							
Lei + Créditos (A)			Empenhado (B)			% Execução (B/A)	
729.819.448,00			167.846.169,28			23,00%	

PROGRAMA: 435 - NORMATIZAÇÃO E CONTROLE DAS POLÍTICAS PÚBLICAS DE EDUCAÇÃO

Objetivo: Assegurar a adoção de boas práticas de gestão do ensino, contribuindo para a melhoria dos indicadores educacionais.

Indicador	Periodicidade	Polaridade	Meta		% Execução		
			Programada	Realizada			
Taxa de credenciamento de escolas (%)	Semestral	Quanto maior, melhor	80,00	-	-		
Taxa de reconhecimento de cursos (%)	Trimestral	Quanto maior, melhor	50,00	82,76	165,52%		
Comportamento da execução física das entregas							
0 a 25%	25,01% a 50%	50,01% a 75%	75,01% a 100%	100,01% a 200%	Acima de 200,01%	Entregas com meta zero e execução	Total de entregas planejadas
0	0	0	0	0	0	0	6
Execução Orçamentária (R\$ 1,00)							
Lei + Créditos (A)		Empenhado (B)		% Execução (B/A)			
39.784,00		0,00		0,00%			

PRINCIPAIS REALIZAÇÕES

- Qualificação de 936 profissionais da educação (entre professores, diretores, coordenadores e secretários escolares, profissionais de apoio escolar, equipes multiprofissionais, técnicos das Coordenadorias Regionais - Credes e da Superintendência das Escolas de Fortaleza - Sefor), para atuar no âmbito das políticas educacionais diferenciadas e específicas.
- Beneficiados 4.069 alunas/os com materiais didáticos para apoio das práticas pedagógicas.
- Estruturação de 39 escolas, com a implantação de SRM, contratação de professores para o atendimento educacional especializado, e contratação de profissionais de apoio - cuidador e intérprete), assegurando o acesso dos estudantes a uma educação inclusiva.
- Atendimento de 6.745 estudantes Atendimento Educacional Especializado (AEE) ofertado nas escolas que dispõem de Salas de Recursos Multifuncionais (SRMs), Núcleos de Atendimento Pedagógico Especializado (Napes), no Centro de Referência em Educação e Atendimento Especializado do Ceará (Creaece - Decreto nº 34.606/2022) e nas 49 Organizações Não Governamentais (ONGs) que firmaram convênio com a Seduc no ano de 2023.
- Readequação de 23 escolas com aquisição de equipamentos. Foram entregues 131 equipamentos, entre microcomputador tipo desktop ultracompacto tipo I, projetor multimídia, TV LED 50" PHILIPS, etc.
- Participação de 178 pessoas integrantes de movimentos sociais, povos e comunidades tradicionais e Organizações não Governamentais, em eventos como reuniões, grupos de trabalho, fóruns, comissões, assembleias, visando o fortalecimento das políticas educacionais.
- Qualificação, por meio de formação continuada e em serviço, de 18.905 profissionais da educação que atuam na Primeira Infância, professores, diretores, coordenadores, equipes multiprofissionais, técnicos das Coordenadorias Regionais (Credes) e Secretarias Municipais da Educação (SME).
- Concessão de 228 Bolsas de Extensão de Pesquisa Tecnológicas aos profissionais envolvidos com a Educação Infantil e com o Programa de Apoio ao Desenvolvimento Infantil (Padin).
- Concessão de 1.107 bolsas de Extensão e Pesquisa Tecnológica para consultores, formadores regionais, municipais e diagramadores de materiais didáticos cuja finalidade é a qualificação do Ensino Fundamental dos anos iniciais aos finais.
- Beneficiados 225 alunos do Ensino Médio e da Educação de Jovens e Adultos (EJA) da Rede Pública Estadual, com apoio logístico, impressão de material, passagens, concessão de bolsas e premiação visando a participação no Enem, em eventos científico-artístico-culturais, em intercâmbios, em projetos escolares e em projetos da Secretaria da Educação.

PRINCIPAIS REALIZAÇÕES

- Qualificação de 893 profissionais da educação em formações como Curso de Aperfeiçoamento em Didática e Metodologia para Formação de Tutores Em EAD; Educação Híbrida e Suas Perspectivas; Estratégias e Práticas de Ensino e Aprendizagem (Língua Portuguesa e Matemática); Itinerário Formativo (diversas áreas); Educação Midiática na Prática; Diálogos Socioemocionais - Projeto de Vida; Fortalecimento da Atuação do Coordenador Escolar (FACE); Formação de Professores para o Fortalecimento da Aprendizagem - Foco (diversas áreas).
- Concessão de 325 bolsas de extensão tecnológica a pesquisadores e professores na ação Professor Aprendiz, que integra o Programa Ceará Educa Mais.
- Beneficiados 55.370 alunos matriculados na rede estadual de ensino, na modalidade Educação de Jovens e Adultos (EJA), nas escolas regulares, nos Centros de Educação de Jovens e Adultos (CEJA), nos assentamentos e comunidades rurais, e os internos nos Centros de Medidas Socioeducativas e nas Unidades Prisionais (UP), com a oferta de escolarização, nos formatos presencial, semipresencial e a distância.
- Capacitação de 197 professores na modalidade presencial, semipresencial e educação a distância (EaD), com o objetivo qualificar seu desempenho, bem como contribuir para a melhoria do ensino na modalidade de Educação de Jovens e Adultos, na Rede Pública Estadual, sendo eles: professores, diretores, coordenadores pedagógicos e técnicos.
- Implantação de uma escola de Ensino Médio, a EEM Maria Zenóbia Rodrigues Braga, localizada no Cumbuco, Município de Caucaia.
- Readequação de 110 escolas com aquisição de equipamentos. Foram entregues 1.698 equipamentos, entre microcomputador tipo desktop ultracompacto tipo I, projetor multimídia, Kit Laboratório de Química, Física, Biologia e Matemática, etc.
- Beneficiados 198.845 alunos com alimentação na escola, por meio do Programa Nacional de Alimentação Escolar (PNAE), com uniforme, transporte escolar e atividades pedagógicas.
- Integração de 208 alunos em estágio não obrigatório, nas regiões do Cariri e Grande Fortaleza, por meio da Linha de Ação Jovem Estagiário do Projeto Primeiro Passo.
- Conversão de 80 escolas da rede pública estadual para escolas de tempo integral, em 28 novos municípios: São Luís do Curu, Apuiarés, Chaval, Cariré, Groaíras, Pacujá, Alcântaras, Santana do Acaraú, Graça, General Sampaio, Itatira, Palhano, Fortim, Icapuí, Ererê, Jaguaratama, Araripe, Ipaumirim, Cedro, Arneiroz, Novo Oriente, Potiretama, Monsenhor Tabosa, Aiuaba, Jucás, Quiterianópolis, Campos Sales e Croatá.

PRINCIPAIS REALIZAÇÕES

- Readequação de 302 Escolas de Ensino Médio em Tempo Integral (EEMTI) com aquisição de equipamentos. Foram entregues 11.854 equipamentos, entre microcomputador tipo desktop ultracompacto tipo I, projetor multimídia, TV LED 50" PHILIPS, etc.
- Beneficiados 102.926 estudantes matriculados nas escolas de tempo integral e nos Centros Cearense de Idiomas com materiais didáticos e formações contínuas relacionadas tanto com as disciplinas da base comum, quanto com aquelas da parte diversificada e flexível do currículo, bem como, livros didáticos e cadernos de exercícios das línguas inglesa, francesa e espanhola.
- Capacitação de 2.026 profissionais que atuam nas Escolas de Ensino Médio em Tempo Integral (EEMTI) e na Educação Complementar desenvolvida para alunos matriculados no ensino médio da rede pública estadual de ensino do Ceará.
- Beneficiados 135.701 alunos com alimentação na escola, por meio do Programa Nacional de Alimentação Escolar (PNAE), com uniforme para os Centros Cearenses de Idiomas (CCIs), transporte escolar e atividades pedagógicas.
- Credenciamento/recredenciamento de 72 escolas da Educação Básica.
- Reconhecimento de 13 cursos, através de Parecer, com a finalidade de ofertar ensino superior aos jovens e adultos que desejam ingressar na Universidade Pública estadual.
- Beneficiados seis alunos com estágio remunerado, por meio do convênio da Secretaria de Proteção Social (SPS).

TEMA: EDUCAÇÃO PROFISSIONAL

Resultado Temático: População com educação profissional de qualidade e inclusiva articulada com as demandas populacionais e com o mundo do trabalho.

Este tema compreende dois programas finalísticos. O desempenho no 1º quadrimestre é verificado nas tabelas abaixo:

PROGRAMA 441 - EDUCAÇÃO PROFISSIONAL ARTICULADA AO ENSINO MÉDIO

Objetivo: Ampliar a disseminação da pesquisa, difusão científica e tecnológica para o desenvolvimento economicamente viável, socialmente justo e ambientalmente correto alcançando o interior do Estado.

Indicador	Periodicidade	Polaridade	Meta		% Execução		
			Programada	Realizada			
Alunos abaixo da média em três ou mais disciplinas da base comum e base técnica do ensino médio integrado à educação profissional nas Escolas Estaduais de Ensino Profissional (EEEP) (%)	Bimestral	Quanto menor melhor	18,70	10,40	55,61%		
Alunos com formação técnica profissional nas mais diversas modalidades ofertadas pela rede estadual (%)	Anual	Quanto maior, melhor	84,80	-	-		
Alunos da Educação de Jovens e Adultos (EJA) com formação profissional (%)	Anual	Quanto maior, melhor	3,80	-	-		
Alunos matriculados nas Escolas Estaduais e Educação Profissional (EEEP) com proficiência média no ENEM igual ou superior a 600 (%)	Anual	Quanto maior, melhor	27,60	-	-		
Matrículas nas Escolas Estaduais de Educação Profissional (EEEP) em relação às matrículas do ensino médio regular da rede estadual (%)	Semestral	Quanto maior, melhor	18,40	-	-		
Comportamento da execução física das entregas							
0 a 25%	25,01% a 50%	50,01% a 75%	75,01% a 100%	100,01% a 200%	Acima de 200,01%	Entregas com meta zero e execução	Total de entregas planejadas
4	0	0	2	0	1	0	7
Execução Orçamentária (R\$ 1,00)							
Lei + Créditos (A)			Empenhado (B)			% Execução (B/A)	
853.186.725,36			129.753.933,89			15,21%	

PROGRAMA 442 - QUALIFICA CEARÁ: EDUCAÇÃO PROFISSIONAL PARA O MUNDO DO TRABALHO

Objetivo: Ampliar a oferta de educação profissional em áreas necessárias ao desenvolvimento socioeconômico, alinhada às demandas dos setores produtivos e vocacionais locais e das regiões do Ceará.

Indicador	Periodicidade	Polaridade	Meta		% Execução
			Programada	Realizada	
Certificação dos cursos de Formação Inicial e Continuada (FIC) (%)	Trimestral	Quanto maior, melhor	90,00	73,33	81,48%
Concluintes nos cursos de qualificação profissional (número)	Trimestral	Quanto maior, melhor	20.169,00	4.664,00	23,12%
Concluintes nos cursos técnicos subsequentes (número)	Semestral	Quanto maior, melhor	40,00	-	-
Jovens em situação de vulnerabilidade beneficiados com qualificação profissional (%)	Trimestral	Quanto maior, melhor	78,00	-	-
Pessoas participantes do Programa Mais Infância beneficiadas com qualificação profissional (%)	Trimestral	Quanto maior, melhor	25,00	1,08	4,32%
Tecnólogos diplomados (número)	Semestral	Quanto maior, melhor	30,00	-	-

Comportamento da execução física das entregas

0 a 25%	25,01% a 50%	50,01% a 75%	75,01% a 100%	100,01% a 200%	Acima de 200,01%	Entregas com meta zero e execução	Total de entregas planejadas
5	1	1	1	0	0	0	9

Execução Orçamentária (R\$ 1,00)

Lei + Créditos (A)	Empenhado (B)	% Execução (B/A)
88.803.430,00	9.582.183,05	10,79%

PRINCIPAIS REALIZAÇÕES

- Readequação de 130 escolas, sendo sete atendidas com obras de infraestrutura e equipamentos, e as demais somente com aquisição de equipamentos.
- Beneficiados 58.947 estudantes matriculados nas Escolas de Ensino Profissional da Rede Pública Estadual, com alimentação escolar, transporte escolar, fardamento e materiais pedagógicos para a garantia do acesso e permanência na rede escolar estadual.
- Qualificação de 161 alunos do ensino médio da rede pública regular de ensino, com oferta de escolarização, no formato presencial, de cursos, que garantam ao estudante, a formação profissional técnica, articulada de forma concomitante.
- Atendimento a 3.199 alunos das Escolas de Ensino Profissional, com bolsa de estágio, nos municípios das 14 macrorregiões do estado.
- Capacitação de 4.066 pessoas nos cursos de Formação Inicial e Continuada - FIC, ofertados pela Secitece, através de Contrato de Gestão firmado com o Instituto Centec, ministrados nos (Centros Vocacionais Tecnológicos - CVTS, na Universidade do Trabalho Digital - UTD); no Centro de Treinamento Técnico do Ceará - CTTC, beneficiando municípios em 13 macrorregiões do Estado do Ceará.
- Capacitação de 1.340 pessoas nos cursos de Tecnologia da Informação e Comunicação - TIC.
- Capacitação profissional de 1.271 jovens, pela linha de ação jovem aprendiz, no âmbito dos projetos Primeiro Passo, Projeto Criando Oportunidades, Projeto Transformando Vidas e Projeto Virando o Jogo.

TEMA: EDUCAÇÃO SUPERIOR

Resultado Temático: Sociedade com educação superior de qualidade, inclusiva e produtora de conhecimento articulado às necessidades e dinâmicas socioeconômicas do estado.

Este tema compreende um programa finalístico. O desempenho no 1º quadrimestre é verificado na tabela abaixo:

PROGRAMA 451 - DESENVOLVIMENTO INTEGRAL DA EDUCAÇÃO SUPERIOR

Objetivo: Ampliar a oferta e o desempenho da educação superior, no que tange ensino, pesquisa e extensão, alinhada às demandas sociais e vocações regionais, contribuindo para a elevação do nível de escolaridade da população cearense.

Indicador	Periodicidade	Polaridade	Meta		% Execução
			Programada	Realizada	
Concludentes na pós-graduação (stricto sensu) (número)	Semestral	Quanto maior, melhor	654,00	-	-
Docentes titulados como Doutores (número)	Trimestral	Quanto maior, melhor	805,00	839,00	104,22%
Docentes titulados como Mestres (número)	Trimestral	Quanto maior, melhor	285,00	397,00	139,30%
Graduados na rede estadual de ensino superior (número)	Semestral	Quanto maior, melhor	3.283,00	-	-
Graduados vindos das escolas públicas (%)	Semestral	Quanto maior, melhor	57,29	-	-
Graduandos com idade entre 18 a 24 anos (%)	Semestral	Quanto maior, melhor	57,66	-	-
Produção científica (número)	Semestral	Quanto maior, melhor	11.181,00	-	-
Taxa de alunos extencionistas (%)	Semestral	Quanto maior, melhor	11,00	-	-

Comportamento da execução física das entregas

0 a 25%	25,01% a 50%	50,01% a 75%	75,01% a 100%	100,01% a 200%	Acima de 200,01%	Entregas com meta zero e execução	Total de entregas planejadas
7	3	2	3	1	0	0	22

Execução Orçamentária (R\$ 1,00)

Lei + Créditos (A)	Empenhado (B)	% Execução (B/A)
722.941.380,61	198.103.918,11	27,40%

PRINCIPAIS REALIZAÇÕES

- Oferta de 4.527 vagas na graduação: 950 pela UVA, 1.295 pela Urca e 2.282 pela Uece.
- Concessão de licença de afastamento a quatro professores da Uece para a qualificação de estágio pós-doutoral.
- Capacitação de dois docentes dos quadros da Urca, que retornaram com o título de Doutor(a).
- Oferta de 20 vagas na pós- graduação stricto sensu (mestrado e doutorado) a professores da Educação Superior e da Educação Básica pela Urca.
- Oferta de 127 vagas na pós- graduação stricto sensu (mestrado e doutorado), pela Urca (42), Uece (78) e UVA (7).
- Concessão de 1.032 bolsas pela Funcap, sendo 577 bolsas para programas de mestrado e 455 bolsas para programas de doutorado.
- Estruturação da UVA, com aquisição de dois veículos automotores terrestres, equipamentos e acervo bibliográfico.
- Estruturação dos diversos campi da Urca, com melhorias nas instalações físicas, aquisição de equipamentos, mobiliários e acervo bibliográfico.
- Concessão pela Funcap de 2.713 bolsas de permanência universitária, através do Programa BSocial .
- Beneficiados 6.695 estudantes através dos Programas de Assistência Estudantil: Uece (1.226), Urca (2.497) e UVA (2.972).
- Apoio a 858 projetos de pesquisa científica: 708 pela Uece e 150 pela Urca.
- Concessão de 870 bolsas, pela Funcap, no âmbito do Programa Institucional de Bolsas de Iniciação Científica e Tecnológica (BICT).
- Beneficiadas 104.535 com atividades de extensão (programas, projetos, cursos, eventos e prestação de serviços) nas instituições: Urca (48.663) e Uece (55.872).
- Apoio a cinco projetos específicos do Projeto Virando o Jogo - Juventude e Superação, que é uma política pública direcionada para jovens que não estudam e não trabalham, que visa possibilitar uma oferta de vivências de cunho sócio educativo, de qualificação profissional, na perspectiva de fomentar o retorno dos jovens ao ambiente escolar.
- Convênio firmado pela UVA com duas instituições internacionais, para realização de intercâmbio de experiências e conhecimento.
- Alcance de aproximadamente 3.601 pessoas com as atividades/ações do Geopark Araripe.
- Finalizado o plano estratégico para promoção da integração das IES públicas estaduais, aguardando implantação dos gestores.
- Oferta de 673 vagas em pós-graduação lato sensu, sendo 510 pela Uece e 163 pela Urca.

PRINCIPAIS REALIZAÇÕES

- Estruturação do Laboratório de Paleontologia, integrante da Urca, localizado na cidade de Santana do Cariri, com ampliação e reserva técnica, aquisição de equipamentos (lupas digitais) e estruturação física e estética da instituição, e a reforma estrutural (teto), troca de iluminação na exposição permanente de fósseis, reforma de expositores, aquisição de equipamentos.

CEARÁ PACÍFICO

Janeiro a Abril de 2023



**PLANO
PLURIANUAL
2020-2023**

Resultado Estratégico: Sociedade cearense pacificada com amplo acesso à segurança e justiça efetivas, humanizadas e integradas.

Este eixo compreende as seguintes áreas temáticas: Justiça e Segurança Pública.

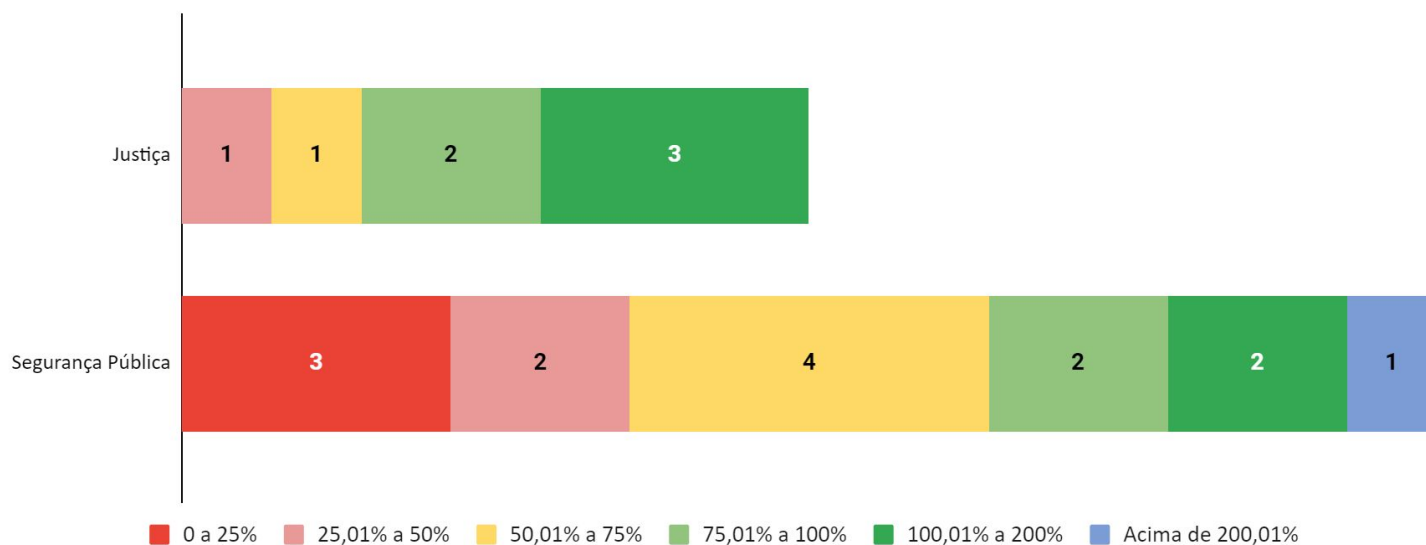
Para o alcance dos resultados estabelecidos neste eixo, são desenvolvidas ações por meio de nove programas finalísticos.

Órgãos gestores dos programas: SAP, SSPDS, CGD, TJ, DPGE e PGJ.

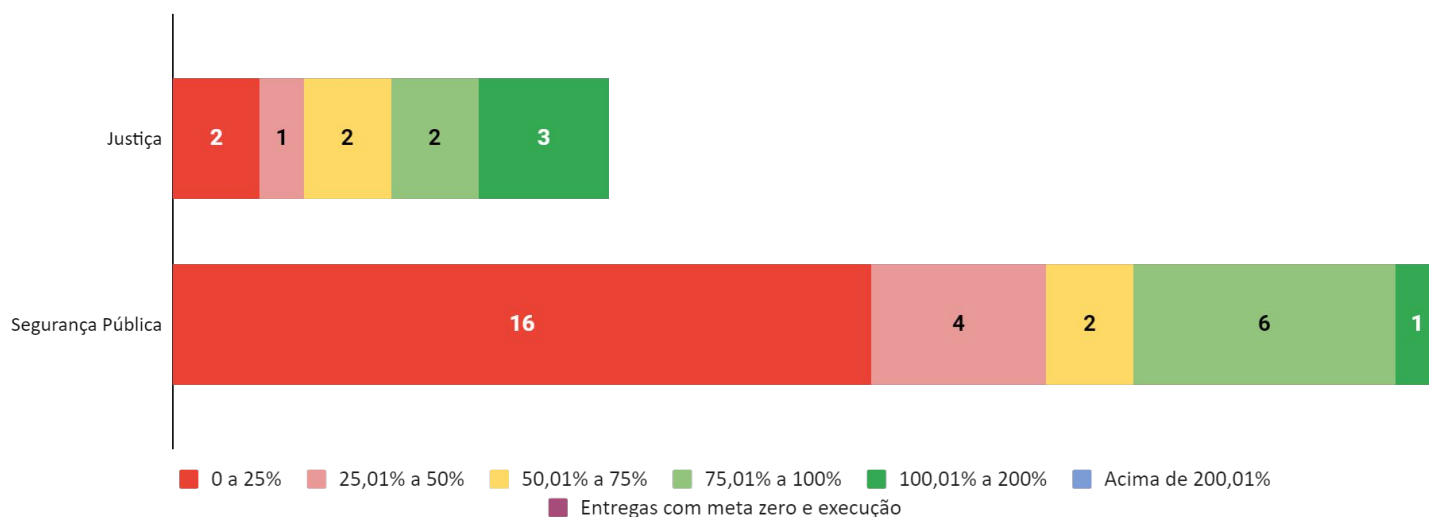
Tema	Programa	Total de Entregas
Justiça	511 - Promoção Do Acesso Gratuito À Justiça	8
	512 - Excelência No Desempenho Da Prestação Jurisdicional	8
	513 - Integração Do Sistema De Justiça Criminal (Integra)	1
	514 - Gestão E Modernização Do Sistema Penitenciário	14
	515 - Tutela Dos Interesses Sociais E Individuais Indisponíveis	15
Segurança Pública	521 - Segurança Pública Integrada Com A Sociedade	23
	522 - Controle Disciplinar Dos Sistemas De Segurança Pública E Penitenciário	9
	523 - Fortalecimento Do Sistema De Segurança Pública	17
	524 - Gestão Integrada De Riscos E Desastres	6
Total		101

PANORAMA DO EIXO

Comportamento dos indicadores de programa¹ por tema



Comportamento da execução física das entregas por tema



Execução Orçamentária

Tema	Lei + Créditos	Empenhado	% Execução Orçamentária
Justiça	2.491.894.604,00	704.570.344,66	28,27%
Segurança Pública	4.230.175.460,00	1.205.825.806,55	28,51%
Total	6.722.070.064,00	1.910.396.151,21	28,42%

¹ Do total de 34 indicadores de programa do eixo Ceará Pacífico, 12 são anuais ou semestrais e não tinham obrigatoriedade de monitoramento no período de Janeiro-Abril 2023.

TEMA: JUSTIÇA

Resultado Temático: População contemplada com sistema de justiça célere, eficaz e humanizada.

Este tema compreende cinco programas finalísticos. O desempenho no 1º quadrimestre é verificado nas tabelas abaixo:

PROGRAMA 511 - PROMOÇÃO DO ACESSO GRATUITO À JUSTIÇA

Objetivo: Ampliar o acesso gratuito à Justiça como garantia dos direitos da população em todos os municípios cearenses.

Indicador	Periodicidade	Polaridade	Meta		% Execução		
			Programada	Realizada			
Municípios com oferta de serviços da DPGE (%)	Trimestral	Quanto maior, melhor	52,72	47,82	90,71%		
Comportamento da execução física das entregas							
0 a 25%	25,01% a 50%	50,01% a 75%	75,01% a 100%	100,01% a 200%	Acima de 200,01%	Entregas com meta zero e execução	Total de entregas planejadas
0	0	0	0	0	0	0	8
Execução Orçamentária (R\$ 1,00)							
Lei + Créditos (A)		Empenhado (B)		% Execução (B/A)			
233.691.170,00		66.296.282,76		28,37%			

PROGRAMA 512 - EXCELÊNCIA NO DESEMPENHO DA PRESTAÇÃO JURISDICIONAL

Objetivo: Ampliar a eficiência e a eficácia na promoção da Justiça.

Indicador	Periodicidade	Polaridade	Meta		% Execução		
			Programada	Realizada			
Índice de atendimento à demanda (%)	Semestral	Quanto maior, melhor	120,07	-	-		
Índice de produtividade do servidor (processo por servidor)	Semestral	Quanto maior, melhor	126,00	-	-		
Sentenças proferidas por magistrado (sentença por magistrado)	Semestral	Quanto maior, melhor	1.236,00	-	-		
Taxa de congestionamento (%)	Semestral	Quanto menor, melhor	62,00	-	-		
Comportamento da execução física das entregas							
0 a 25%	25,01% a 50%	50,01% a 75%	75,01% a 100%	100,01% a 200%	Acima de 200,01%	Entregas com meta zero e execução	Total de entregas planejadas
0	0	0	0	0	0	0	8
Execução Orçamentária (R\$ 1,00)							
Lei + Créditos (A)		Empenhado (B)		% Execução (B/A)			
1.406.557.329,00		401.061.910,72		28,51%			

PROGRAMA 513 - INTEGRAÇÃO DO SISTEMA DE JUSTIÇA CRIMINAL (INTEGRA)

Objetivo: Melhorar a segurança, a qualidade, a confiabilidade e a celeridade das informações intercambiadas entre o Poder Judiciário do Estado do Ceará, a Secretaria da Administração Penitenciária e a Secretaria da Segurança Pública e Defesa Social e vinculadas.

Indicador	Periodicidade	Polaridade	Meta		% Execução		
			Programada	Realizada			
Quantidade de serviços tecnológicos da área criminal e infracional integrados (número)	Anual	Quanto maior, melhor	0,00	-	-		
Comportamento da execução física das entregas							
0 a 25%	25,01% a 50%	50,01% a 75%	75,01% a 100%	100,01% a 200%	Acima de 200,01%	Entregas com meta zero e execução	Total de entregas planejadas
0	0	0	0	0	0	0	1
Execução Orçamentária (R\$ 1,00)							
Lei + Créditos (A)		Empenhado (B)		% Execução (B/A)			
76.100,00		0,00		0,00%			

PROGRAMA 514 - GESTÃO E MODERNIZAÇÃO DO SISTEMA PENITENCIÁRIO

Objetivo: Promover a reintegração social e a inserção profissional de pessoas presas e egressos do Sistema Penitenciário.

Indicador	Periodicidade	Polaridade	Meta		% Execução		
			Programada	Realizada			
Pessoas presas em regime fechado matriculadas na educação básica (%)	Mensal	Quanto maior, melhor	27,42	23,22	84,68%		
Pessoas presas em regime fechado trabalhando (%)	Mensal	Quanto maior, melhor	30,00	13,56	45,20%		
Pessoas presas em regime semiaberto e egressos do Sistema Penitenciário trabalhando (%)	Mensal	Quanto maior, melhor	10,00	5,44	54,40%		
Taxa de efetividade do monitoramento eletrônico (%)	Mensal	Quanto maior, melhor	80,00	94,90	118,63%		
Taxa de ocupação de vagas femininas no Sistema Penitenciário (preso/vaga)	Mensal	Quanto menor, melhor	0,62	0,64	103,23%		
Taxa de ocupação de vagas masculinas no Sistema Penitenciário (preso/vaga)	Mensal	Quanto menor, melhor	1,18	1,27	107,63%		
Comportamento da execução física das entregas							
0 a 25%	25,01% a 50%	50,01% a 75%	75,01% a 100%	100,01% a 200%	Acima de 200,01%	Entregas com meta zero e execução	Total de entregas planejadas
2	1	2	2	3	0	0	14
Execução Orçamentária (R\$ 1,00)							
Lei + Créditos (A)		Empenhado (B)		% Execução (B/A)			
788.992.277,00		213.345.635,35		27,04%			

PROGRAMA 515 - TUTELA DOS INTERESSES SOCIAIS E INDIVIDUAIS INDISPONÍVEIS

Objetivo: Ampliar a eficiência e a eficácia na prestação dos serviços de tutela de interesses sociais e individuais indisponíveis dos cidadãos, contribuindo para o resguardo da ordem jurídica.

Indicador	Periodicidade	Polaridade	Meta		% Execução			
			Programada	Realizada				
Ações civis públicas promovidas pelo MPCE (número)	Semestral	Quanto menor melhor	3.800,00	-	-			
Ações penais públicas instauradas pelo MPCE (número)	Semestral	Quanto menor melhor	190.800,00	-	-			
Taxa de resolutividade da atuação na defesa do consumidor (%)	Semestral	Quanto maior, melhor	70,00	-	-			
Termos de ajustamento de conduta firmados (número)	Semestral	Quanto maior, melhor	80,00	-	-			
Comportamento da execução física das entregas								
	0 a 25%	25,01% a 50%	50,01% a 75%	75,01% a 100%	100,01% a 200%	Acima de 200,01%	Entregas com meta zero e execução	Total de entregas planejadas
	0	0	0	0	0	0	0	15
Execução Orçamentária (R\$ 1,00)								
	Lei + Créditos (A)			Empenhado (B)		% Execução (B/A)		
	62.577.728,00			23.866.515,83		38,14%		

PRINCIPAIS REALIZAÇÕES

- Realização de 290.947 procedimentos jurídicos, dentre atendimentos, petições, ofícios, audiências, visitas, inspeções, reuniões e outros procedimentos realizados pelos Defensores Públicos independente da presença física do assistido no ato.
- Implantação de um núcleo de atendimento jurídico, em Fortaleza, na Assembleia Legislativa.
- Realização de 30 eventos de capacitação realizados pela Escola Superior da Defensoria Pública, com o objetivo de promover o aperfeiçoamento profissional e cultural dos membros da Defensoria Pública, dos seus auxiliares, servidores, estagiários e eventuais colaboradores.
- Capacitação de dois defensores públicos em Mestrado em Direito Constitucional.
- Realização de quatro eventos do “Defensoria em Movimento”, que oferta assistência jurídica integral e gratuita através da prestação de serviços da Defensoria Pública através de caminhão itinerante, em diversos espaços situados na capital e interior do Estado.
- Realização de Capacitação em Gestão Completa e Eficiente do Patrimônio Público.
- Capacitação de 819 pessoas, dentre magistrados, servidores e público externo em 54 ações formativas (cursos, capacitações, treinamentos workshops).
- Estruturação física e tecnológica de 189 unidades judiciárias, visando a melhoria da oferta dos serviços judiciais.
- Oferta de serviços extrajudiciais, como atos de nascimento, óbito, segundas vias de certidões, casamento e averbações gratuitos.
- Ampliação de duas unidades prisionais: Unidade Prisional de Quixadá, com a ampliação de 24 vagas no mês de fevereiro, e Unidade Prisional de Aquiraz, que recebeu 39 novas vagas no mês de março.
- Entrega de 11 soluções tecnológicas que beneficiaram 33 unidades prisionais no Estado do Ceará.
- Prestação de assistência a 910 servidores, atendendo com serviços de saúde, psicossocial, jurídico e/ou educacional.
- Capacitação de 820 policiais penais do Estado do Ceará foram capacitados pela Escola de Gestão Penitenciária e Formação para a Ressocialização e outras instituições parceiras.
- Assistência a 24.344 pessoas dentro do Sistema Penitenciário, nas áreas de saúde, jurídica, social, educacional e religiosa.
- Beneficiadas 15.944 pessoas com a Política de Alternativas Penais.
- Capacitação profissional de 1.349 pessoas privadas de liberdade e de 51 egressos do Sistema Penitenciário.

TEMA: SEGURANÇA PÚBLICA

Resultado Temático: População com garantia de proteção à vida e ao patrimônio ampliada e criminalidade minimizada.

Este tema compreende quatro programas finalísticos. O desempenho no 1º quadrimestre é verificado nas tabelas a seguir:

PROGRAMA 521 - SEGURANÇA PÚBLICA INTEGRADA COM A SOCIEDADE

Objetivo: Fomentar a integração com a Sociedade, em ações estratégicas e operacionais, e ampliar a realização de ações preventivas na área da Segurança Pública.

Indicador	Periodicidade	Polaridade	Meta		% Execução		
			Programada	Realizada			
Armas de fogo apreendidas no estado do Ceará (número)	Mensal	Quanto maior, melhor	7.081,00	2.121,00	29,95%		
Autuados em flagrante por crimes qualificados (%)	Semestral	Quanto maior, melhor	77,00	-	-		
Índice de crimes com autoria identificada (%)	Semestral	Quanto maior, melhor	9,50	-	-		
Índice de efetividade das vistorias preventivas (%)	Mensal	Quanto maior, melhor	100,00	200,83	200,83%		
Quantidade de entorpecentes apreendidos no estado do Ceará (kg)	Mensal	Quanto maior, melhor	5.932,12	2.007,32	33,84%		
Taxa de inquéritos de Crimes Violentos Letais e Intencionais (CVLI) concluídos e remetidos a justiça no prazo legal (%)	Mensal	Quanto maior, melhor	44,70	45,76	102,37%		
Taxa de Inserção no banco de dados de perfis genéticos coletados dos condenados dos crimes hediondos e violentos conta a pessoa nos presídios cearense, de acordo com a Lei 12.654/2021 (%)	Trimestral	Quanto maior, melhor	60,00	33,40	55,67%		
Taxa de laudos cadavéricos concluídos no prazo de 30 dias para crimes violentos letais e intencionais (%)	Trimestral	Quanto maior, melhor	80,00	96,55	120,69%		
Taxa de laudos concluídos no prazo de 365 dias (%)	Trimestral	Quanto maior, melhor	78,54	77,10	98,17%		
Taxa de laudos de drogas brutas (cocaína, maconha e crack) concluídos no prazo de 30 dias (%)	Trimestral	Quanto maior, melhor	60,00	58,74	97,90%		
Comportamento da execução física das entregas							
0 a 25%	25,01% a 50%	50,01% a 75%	75,01% a 100%	100,01% a 200%	Acima de 200,01%	Entregas com meta zero e execução	Total de entregas planejadas
6	2	0	4	1	0	0	23
Execução Orçamentária (R\$ 1,00)							
Lei + Créditos (A)			Empenhado (B)			% Execução (B/A)	
4.148.912.978,00			1.197.883.525,34			28,87%	

PROGRAMA 522 - CONTROLE DISCIPLINAR DOS SISTEMAS DE SEGURANÇA PÚBLICA E PENITENCIÁRIO

Objetivo: Ampliar a prevenção e repressão dos desvios de conduta no controle disciplinar e correccional.

Indicador	Periodicidade	Polaridade	Meta		% Execução
			Programada	Realizada	
Índice de conclusão de investigação preliminar (%)	Trimestral	Quanto maior, melhor	40,00	25,28	63,20%
Índice de Conclusão de Sindicância Investigativa (%)	Semestral	Quanto menor melhor	40,00	-	-
Índice de Conclusão de Sindicâncias, Processos Administrativos Disciplinares e Processos Regulares (%)	Trimestral	Quanto maior, melhor	35,00	4,17	11,91%
Servidores ativos respondendo a sindicâncias e processos administrativos disciplinares (%)	Anual	Quanto menor melhor	8,00	-	-
Taxa de sucesso das soluções consensuais (%)	Trimestral	Quanto maior, melhor	55,00	-	-

Comportamento da execução física das entregas

0 a 25%	25,01% a 50%	50,01% a 75%	75,01% a 100%	100,01% a 200%	Acima de 200,01%	Entregas com meta zero e execução	Total de entregas planejadas
2	1	0	1	0	0	0	9

Execução Orçamentária (R\$ 1,00)

Lei + Créditos (A)	Empenhado (B)	% Execução (B/A)
8.942.565,00	2.063.808,16	23,08%

PROGRAMA 523 - FORTALECIMENTO DO SISTEMA DE SEGURANÇA PÚBLICA

Objetivo: Melhorar a qualidade do serviço de segurança pública prestado de forma integrada e efetiva ao cidadão.

Indicador	Periodicidade	Polaridade	Meta		% Execução		
			Programada	Realizada			
Agentes ativos da segurança pública mortos por crimes violentos (número)	Mensal	Quanto menor melhor	16,00	1,00	6,25%		
Profissionais de segurança pública capacitados (%)	Mensal	Quanto maior, melhor	12,83	0,94	7,33%		
Comportamento da execução física das entregas							
0 a 25%	25,01% a 50%	50,01% a 75%	75,01% a 100%	100,01% a 200%	Acima de 200,01%	Entregas com meta zero e execução	Total de entregas planejadas
3	1	2	1	0	0	0	17
Execução Orçamentária (R\$ 1,00)							
Lei + Créditos (A)		Empenhado (B)		% Execução (B/A)			
46.689.917,00		4.119.273,05		8,82%			

PROGRAMA 524 - GESTÃO INTEGRADA DE RISCOS E DESASTRES

Objetivo: Ampliar a capacidade de resiliência do Estado diante de desastres naturais e tecnológicos.

Indicador	Periodicidade	Polaridade	Meta		% Execução		
			Programada	Realizada			
Famílias vítimas de desastres assistidas pela Defesa Civil (%)	Anual	Quanto maior, melhor	10,50	-	-		
Comportamento da execução física das entregas							
0 a 25%	25,01% a 50%	50,01% a 75%	75,01% a 100%	100,01% a 200%	Acima de 200,01%	Entregas com meta zero e execução	Total de entregas planejadas
5	0	0	0	0	0	0	6
Execução Orçamentária (R\$ 1,00)							
Lei + Créditos (A)		Empenhado (B)		% Execução (B/A)			
25.630.000,00		1.759.200,00		6,86%			

PRINCIPAIS REALIZAÇÕES

- Implantação de quatro quartéis da Polícia Militar do Ceará: Destacamento de Parazinho no município de Granja; Base do Raio e Cotar em Chorozinho; Base do Raio em Nova Russas e Base do Raio em Ibiapina.
- Estruturação de quatro quartéis da Polícia Militar do Ceará.
- Estruturação de nove Unidades de Perícia Forense.
- Estruturação de cinco Unidades do CBMCE, com aquisição de equipamentos, mobiliário, equipamentos de TI, aquisição de quatro novas ambulâncias e seis viaturas.
- Implantação de Sistema de Videomonitoramento Urbano nos municípios de Novo Oriente e Chorozinho.
- Assistência a 8.600 pessoas assistidas através de serviços que são realizados por meio dos seguintes projetos Sociais: Equoterapia, Projeto Cavaleiros do Futuro, Projeto Lutando pela Paz, Projeto Acordart e Proerd.
- Realização de dois eventos de capacitação, em Fortaleza, com profissionais que atuam na atividade fim da CGD.
- Realização de duas correições na região da Grande Fortaleza.
- Beneficiadas 105 pessoas por meio de mediação, termo de ajustamento de conduta e suspensão condicional do processo, realizados pelo Núcleo de Soluções Consensuais (Nuscon), da Controladoria Geral de Disciplina - CGD, em Fortaleza.
- Apoio financeiro para capacitação de 25 profissionais da Segurança Pública para realização de Curso em órgãos de Segurança de outros estados da federação.
- Capacitação de 226 profissionais da segurança pública através de cursos ofertados pela Academia Estadual de Segurança Pública do Ceará (Aesp/CE).
- Realização de 10 estudos/pesquisas criminais para o acompanhamento das políticas de segurança pública, bem como realização de notas técnicas para subsídio às estratégias de segurança pública.
- Atendimento de saúde a 689 pessoas, entre profissionais de segurança pública e dependentes, a área psicológica, psiquiátrica e de fisioterapia, além de realização de campanhas de vacinação e palestras na área de prevenção.
- Realização de assistência à saúde a 1.781 (profissionais e seus dependentes), em serviços especializados como: Psiquiatria, Psicologia, Endocrinologia, Cardiologia, Clínica Geral, Serviço Social, Remoções em ambulância e Atendimentos Odontológicos.
- Realização de 2.510 atendimentos pelo Departamento de Assistência Médica e Psicossocial da Polícia Civil.
- Publicação de 26 mapas temáticos de procedimentos policiais registrados na semana santa, carnaval e mapas de manchas criminais para a gestão de segurança pública.

PRINCIPAIS REALIZAÇÕES

- Publicação de 94 boletins com estatísticas dos principais indicadores da Segurança Pública: Boletim de Crimes Violentos Letais e Intencionais e Boletim de Crimes Violentos Contra o Patrimônio.
- Capacitação de 25 Bombeiros Militares formados no Curso de Capacitação de Agentes de Defesa Civil, em Fortaleza.

CEARÁ SAUDÁVEL

Janeiro a Abril de 2023



**PLANO
PLURIANUAL
2020-2023**

Resultado Estratégico: População saudável.

Este eixo compreende as seguintes áreas temáticas: Esporte e Lazer, Saneamento Básico e Saúde.

Para o alcance dos resultados estabelecidos neste eixo, são desenvolvidas ações por meio de oito programas finalísticos.

Órgãos gestores dos programas: Sesporte, Scidades e Sesa.

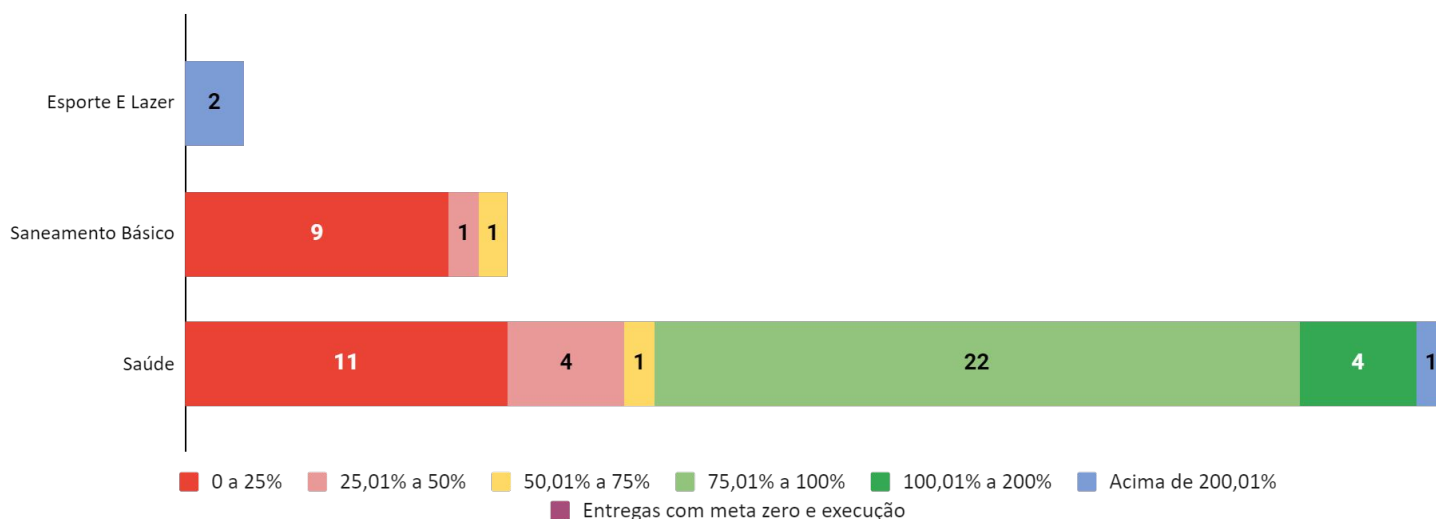
Tema	Programa	Total de Entregas
Esporte e Lazer	611 - Esporte e lazer para a população	8
	612 - Ceará no esporte de rendimento	4
Saneamento Básico	621 - Abastecimento de água, esgotamento sanitário e drenagem urbana	23
	622 - Abastecimento de água e esgotamento sanitário no meio rural	14
Saúde	631 - Atenção à Saúde Perto do Cidadão	25
	632 - Prevenção de Doenças e Promoção da Saúde do Cidadão	16
	633 - Gestão e Governança do Sistema de Saúde com Transparência e Integridade	15
	634 - Gestão da Rede de Conhecimento, Educação, Tecnologia e Inovação em Saúde	29
Total		134

PANORAMA DO EIXO

Comportamento dos indicadores de programa¹ por tema



Comportamento da execução física das entregas por tema



Execução Orçamentária

Tema	Lei + Créditos	Empenhado	% Execução Orçamentária
Esporte E Lazer	62.214.286,00	15.640.073,21	25,14%
Saneamento Básico	1.332.849.445,87	22.449.397,02	1,68%
Saúde	4.986.746.445,55	1.169.769.536,65	23,46%
Total	6.381.810.177,42	1.207.859.006,88	18,93%

¹ Do total de 36 indicadores de programa do eixo Ceará Saudável, 13 são anuais ou semestrais e não tinham obrigatoriedade de monitoramento no período de Janeiro-Abril 2023.

TEMA: ESPORTE E LAZER

Resultado Temático: População adepta e com acesso democratizado à cultura e à prática qualificada do esporte e do lazer.

Este tema compreende dois programas finalísticos. O desempenho no 1º quadrimestre é verificado nas tabelas abaixo:

PROGRAMA 611 - ESPORTE E LAZER PARA A POPULAÇÃO

Objetivo: Promover de forma democrática o esporte e o lazer como exercício da cidadania e vetores para a saúde e a integração dos cidadãos na convivência social

Indicador	Periodicidade	Polaridade	Meta		% Execução			
			Programada	Realizada				
Alcance dos núcleos esportivos realizados pela Sejuv nos municípios cearenses (%)	Trimestral	Quanto maior, melhor	56,00	84,20	150,36%			
Incremento de profissionais capacitados na área de esporte e lazer (%)	Trimestral	Quanto maior, melhor	6,00	0,00	0,00%			
Integração da população por meio da participação das minorias sociais em ações de esporte e lazer (%)	Trimestral	Quanto maior, melhor	12,00	9,00	75,00%			
Municípios com equipamentos construídos e reformados pela Sejuv (%)	Trimestral	Quanto maior, melhor	11,00	10,00	90,91%			
Comportamento da execução física das entregas								
	0 a 25%	25,01% a 50%	50,01% a 75%	75,01% a 100%	100,01% a 200%	Acima de 200,01%	Entregas com meta zero e execução	Total de entregas planejadas
	0	0	0	0	0	2	0	8
Execução Orçamentária (R\$ 1,00)								
	Lei + Créditos (A)			Empenhado (B)		% Execução (B/A)		
	42.416.113,00			13.225.664,71		31,18%		

PROGRAMA 612 - CEARÁ NO ESPORTE DE RENDIMENTO**Objetivo:** Projetar o esporte cearense nos cenários regional, nacional e internacional.

Indicador	Periodicidade	Polaridade	Meta		% Execução		
			Programada	Realizada			
Atletas cearenses entre os 10 melhores do ranking no cenário esportivo nacional/internacional (número)	Trimestral	Quanto maior, melhor	36,00	0,00	0,00%		
Modalidades esportivas olímpicas apoiadas e realizadas pela Sejuv (%)	Trimestral	Quanto maior, melhor	76,00	76,00	100,00%		
Comportamento da execução física das entregas							
0 a 25%	25,01% a 50%	50,01% a 75%	75,01% a 100%	100,01% a 200%	Acima de 200,01%	Entregas com meta zero e execução	Total de entregas planejadas
0	0	0	0	0	0	0	4
Execução Orçamentária (R\$ 1,00)							
Lei + Créditos (A)		Empenhado (B)		% Execução (B/A)			
19.798.173,00		2.414.408,50		12,20%			

PRINCIPAIS REALIZAÇÕES

- Implantação de 33 Academias ao Ar Livre.

TEMA: SANEAMENTO BÁSICO

Resultado Temático: População com garantia de saneamento básico de qualidade, nos espaços urbanos e rurais.

Este tema compreende dois programas finalísticos. O desempenho no 1º quadrimestre é verificado nas tabelas abaixo:

PROGRAMA 621 - ABASTECIMENTO DE ÁGUA, ESGOTAMENTO SANITÁRIO E DRENAGEM URBANA

Objetivo: Ampliar o acesso da população cearense aos serviços de abastecimento de água, esgotamento sanitário e drenagem em condições adequadas.

Indicador	Periodicidade	Polaridade	Meta		% Execução		
			Programada	Realizada			
Índice de cobertura de abastecimento de água nas localidades atendidas pela Cagece (%)	Mensal	Quanto maior, melhor	99,19	99,15	99,96%		
Índice de cobertura de esgotamento sanitário nas localidades atendidas pela Cagece (%)	Mensal	Quanto maior, melhor	45,48	45,33	99,67%		
Índice de utilização da rede de água (%)	Mensal	Quanto maior, melhor	78,77	72,36	91,86%		
Índice de utilização da rede de esgoto (%)	Mensal	Quanto maior, melhor	77,02	75,54	98,08%		
População urbana coberta por sistema de abastecimento de água tratada (%)	Anual	Quanto maior, melhor	91,32	-	-		
População urbana coberta por sistema de esgotamento sanitário (%)	Anual	Quanto maior, melhor	40,73	-	-		
Comportamento da execução física das entregas							
0 a 25%	25,01% a 50%	50,01% a 75%	75,01% a 100%	100,01% a 200%	Acima de 200,01%	Entregas com meta zero e execução	Total de entregas planejadas
6	1	0	0	0	0	0	23
Execução Orçamentária (R\$ 1,00)							
Lei + Créditos (A)			Empenhado (B)		% Execução (B/A)		
1.121.338.357,28			10.659.786,10		0,95%		

PROGRAMA 622 - ABASTECIMENTO DE ÁGUA E ESGOTAMENTO SANITÁRIO NO MEIO RURAL

Objetivo: Ampliar o acesso da população rural cearense aos serviços de abastecimento de água e esgotamento sanitário.

Indicador	Periodicidade	Polaridade	Meta		% Execução		
			Programada	Realizada			
Ligações ativas das redes de abastecimento de água do Sistema Integrado de Saneamento Rural (SISAR) (número)	Trimestral	Quanto maior, melhor	205.160,00	3.450,00	1,68%		
Ligações totais das redes de abastecimento de água do Sistema Integrado de Saneamento Rural (SISAR) (número)	Anual	Quanto maior, melhor	267.548,00	-	-		
Comportamento da execução física das entregas							
0 a 25%	25,01% a 50%	50,01% a 75%	75,01% a 100%	100,01% a 200%	Acima de 200,01%	Entregas com meta zero e execução	Total de entregas planejadas
3	0	1	0	0	0	0	14
Execução Orçamentária (R\$ 1,00)							
Lei + Créditos (A)			Empenhado (B)		% Execução (B/A)		
211.511.088,59			11.789.610,92		5,57%		

PRINCIPAIS REALIZAÇÕES

- Instalação de 871 cisternas de placa em sete Regiões de Planejamento.
- Ampliação do Sistema de Esgotamento Sanitário da Secretaria das Cidades.

TEMA: SAÚDE

Resultado Temático: População com saúde integral de qualidade.

Este tema compreende quatro programas finalísticos. O desempenho no 1º quadrimestre é verificado nas tabelas a seguir:

PROGRAMA 631 - ATENÇÃO À SAÚDE PERTO DO CIDADÃO

Objetivo: Melhorar a resolutividade e a eficiência das ações de saúde, de forma integrada, equânime e regionalmente bem distribuída.

Indicador	Periodicidade	Polaridade	Meta		% Execução		
			Programada	Realizada			
Proporção de cura entre os casos novos de hanseníase diagnosticados nos anos das coortes (%)	Anual	Quanto maior, melhor	90,00	-	-		
Razão de exames de mamografia de rastreamento realizados em mulheres de 50 a 69 anos na população residente de determinado local e população da mesma faixa etária (procedimentos por mulher na faixa etária)	Trimestral	Quanto maior, melhor	0,32	-	-		
Taxa de internação por diabetes na população de 20 ou mais anos (%)	Anual	Quanto menor melhor	6,17	-	-		
Taxa de ocupação dos leitos das unidades hospitalares da rede própria da Sesa (%)	Mensal	Quanto maior, melhor	85,00	91,14	107,22%		
Taxa de prematuridade (%)	Mensal	Quanto menor melhor	11,00	-	-		
Tempo médio de espera por internação para cirurgia eletiva (dia)	Mensal	Quanto menor melhor	43,00	100,00	232,56%		
Tempo médio de permanência de pacientes internados em hospitais da rede própria da Sesa (dia)	Mensal	Quanto menor, melhor	12,00	11,71	97,58%		
Tempo médio de permanência na internação por transtorno mental (dia)	Mensal	Quanto menor melhor	26,00	28,95	111,35%		
Tempo médio entre a realização do exame e a disponibilização do laudo ambulatorial (dia)	Mensal	Quanto menor melhor	23,00	19,53	84,91%		
Comportamento da execução física das entregas							
0 a 25%	25,01% a 50%	50,01% a 75%	75,01% a 100%	100,01% a 200%	Acima de 200,01%	Entregas com meta zero e execução	Total de entregas planejadas
3	1	1	12	2	0	0	25
Execução Orçamentária (R\$ 1,00)							
Lei + Créditos (A)			Empenhado (B)		% Execução (B/A)		
4.749.046.583,14			1.138.788.561,04		23,98%		

PROGRAMA 632 - PREVENÇÃO DE DOENÇAS E PROMOÇÃO DA SAÚDE DO CIDADÃO**Objetivo:** Reduzir os agravos e doenças, bem como os riscos à saúde da população cearense.

Indicador	Periodicidade	Polaridade	Meta		% Execução		
			Programada	Realizada			
Proporção de análises realizadas em amostras de água para consumo humano quanto aos parâmetros coliformes totais, cloro residual livre e turbidez (%)	Mensal	Quanto maior, melhor	96,00	88,74	92,44%		
Proporção de casos suspeitos de doença exantemática notificados em até 24 horas após a data do início do exantema (%)	Trimestral	Quanto maior, melhor	44,50	25,00	56,18%		
Proporção de contatos intradomiciliares de casos novos de hanseníase examinados (%)	Semestral	Quanto maior, melhor	90,00	-	-		
Proporção de surtos de Doenças de Transmissão Hídrica e Alimentar (DTHA) investigados com coleta de amostras (%)	Mensal	Quanto maior, melhor	65,00	0,00	0,00%		
Taxa de incidência de intoxicações exógenas por agrotóxico (número de casos por 100 mil habitantes)	Anual	Quanto menor melhor	1,80	-	-		
Taxa de notificação de doenças em eliminação preveníveis por vacinas (número de casos por 100 mil habitantes)	Semestral	Quanto maior, melhor	4,00	-	-		
Comportamento da execução física das entregas							
0 a 25%	25,01% a 50%	50,01% a 75%	75,01% a 100%	100,01% a 200%	Acima de 200,01%	Entregas com meta zero e execução	Total de entregas planejadas
2	2	0	7	1	1	0	16
Execução Orçamentária (R\$ 1,00)							
Lei + Créditos (A)		Empenhado (B)		% Execução (B/A)			
122.554.809,27		16.167.564,65		13,19%			

PROGRAMA 633 - GESTÃO E GOVERNANÇA DO SISTEMA DE SAÚDE COM TRANSPARÊNCIA E INTEGRIDADE

Objetivo: Ampliar a integração e a intersetorialidade nas áreas da gestão do conhecimento, da força de trabalho, da pesquisa, da educação, da inovação e da inteligência na política pública de saúde.

Indicador	Periodicidade	Polaridade	Meta		% Execução		
			Programada	Realizada			
Conselhos de saúde em pleno funcionamento (%)	Anual	Quanto maior, melhor	100,00	-	-		
Unidades de saúde da rede SESA informatizadas com prontuário eletrônico (%)	Semestral	Quanto maior, melhor	100,00	-	-		
Comportamento da execução física das entregas							
0 a 25%	25,01% a 50%	50,01% a 75%	75,01% a 100%	100,01% a 200%	Acima de 200,01%	Entregas com meta zero e execução	Total de entregas planejadas
0	1	0	3	1	0	0	15
Execução Orçamentária (R\$ 1,00)							
Lei + Créditos (A)			Empenhado (B)		% Execução (B/A)		
46.251.482,26			4.204.926,87		9,09%		

PROGRAMA 634 - GESTÃO DA REDE DE CONHECIMENTO, EDUCAÇÃO, TECNOLOGIA E INOVAÇÃO EM SAÚDE

Objetivo: Ampliar a integração e a intersetorialidade nas áreas da gestão do conhecimento, da força de trabalho, da pesquisa, da educação, da inovação e da inteligência na política pública de saúde.

Indicador	Periodicidade	Polaridade	Meta		% Execução		
			Programada	Realizada			
Pesquisas desenvolvidas em saúde pela Escola de Saúde Pública do Ceará (%)	Anual	Quanto maior, melhor	18,00	-	-		
Profissionais de saúde formados nas especializações lato sensu (%)	Anual	Quanto maior, melhor	75,00	-	-		
Profissionais de Saúde que concluíram o programa de residência médica (%)	Anual	Quanto maior, melhor	86,00	-	-		
Profissionais de saúde que concluíram programa de residência multiprofissional (%)	Anual	Quanto maior, melhor	80,00	-	-		
Trabalhadores de saúde capacitados nos serviços de saúde (%)	Mensal	Quanto maior, melhor	3,81	0,00	0,00%		
Comportamento da execução física das entregas							
0 a 25%	25,01% a 50%	50,01% a 75%	75,01% a 100%	100,01% a 200%	Acima de 200,01%	Entregas com meta zero e execução	Total de entregas planejadas
6	0	0	0	0	0	0	29
Execução Orçamentária (R\$ 1,00)							
Lei + Créditos (A)		Empenhado (B)		% Execução (B/A)			
68.893.570,88		10.608.484,09		15,40%			

PRINCIPAIS REALIZAÇÕES

- Realização de 92.440 atendimentos nas unidades ambulatoriais, sendo 18.127 no IPCC, 27.472 no CDERM e 46.841 no CIDH; sem informações no CSM, CCAD e CCAJ.
- Manutenção das quatro Redes de Atenção à Saúde: Rede de Urgência e Emergência- RUE; Rede de Cuidados à Pessoa com Deficiência- RCPD; 3 - Rede Materno Infantil; e 4 - Rede de Atenção Psicossocial- RAPS.
- Realização de 141.890 serviços de regulação: pet scan, cirurgias eletivas, serviços de regulação de UTI e enfermarias, leitos de retaguarda e tratamento fora do domicílio.
- Manutenção das unidades hospitalares da rede SESA (HSM, HJMA, HGF, HGCC, HSJ, HIAS, HGWA, HRC, HRN, HRS, HRSC, HRVJ e HELV), e transferência de recursos aos municípios para o incentivo à oferta dos serviços dos Hospitais Polo, Hospitais Estratégico e Hospitais de Pequeno Porte.
- Realização de 433.586 atendimentos ambulatoriais nas unidades hospitalares rede SESA, os procedimentos dos Hospitais Estratégicos-HE foram de 24.584 , Hospitais de Pequeno Porte-HPP, e nos Hospitais Polo-HP foram de 113.064.
- Manutenção das sete Unidades Pré-Hospitalares, sendo seis Unidades de Pronto Atendimento e o SAMU, que realizaram 438.534 atendimentos: 385.888 nas unidades de pronto atendimento e 52.646 atendimentos no SAMU.
- Manutenção da Casa de Cuidado, contando com 110 leitos.
- Realização, pela Central de Laudos, de 321.449 exames laudados. destes, 154.643 Raio-X, 85.720 Tomografia, 39.976 Mamografia, 4.425 Ressonância e 36.685 Ultrassonografia.
- Manutenção do Centro de Hematologia e Hemoterapia do Ceará, que realizou 141.251 atendimentos.
- Manutenção dos 25 Centros de Especialidades Odontológicas, que realizaram 269.203 atendimentos; destes, 227.745 nos CEOs Regionais e 41.458 nos CEOs estaduais.
- Expansão das Rede de Atenção Urgência e Emergência; Cuidados à Pessoa com Deficiência; Materno Infantil; Atenção Psicossocial; e Atenção à Saúde das Pessoas com Doenças Crônicas, a expansão se deu por meio de habilitações, aberturas de serviços e etc.
- Distribuição aos 184 municípios dos medicamentos referente ao componente especializado da assistência farmacêutica.
- Manutenção dos serviços de farmácia clínica do Hospital Geral de Fortaleza (HGF) e Hospital de Messejana Dr. Carlos Alberto Studart Gomes (HM).
- Apoio a sete municípios por meio de orientação aos profissionais, pacientes e gestores e distribuição de mudas de plantas medicinais certificadas.

PRINCIPAIS REALIZAÇÕES

- Realização de 5.275 atendimentos no Programa APLV e distribuição de fórmulas (latas).
- Atendidos em média mensalmente 3.626 pacientes com o fornecimento de bolsas e acessórios.
- Entrega de 346 Órteses, Próteses e Materiais Especiais - OPME.
- Realização de 3.959 atendimentos para concessão de dietas enterais, espessantes e insumos.
- Realização de atividades de vigilância e controle nas áreas de Arboviroses, doença de Chagas, Leishmanioses, Raiva, Esquistossomose, Tracoma e Animais peçonhentos, nas cinco macrorregiões de saúde, beneficiando os 184 municípios.
- Distribuição de materiais educativos sobre IST para as cinco Regiões de Saúde, beneficiando os 184 municípios.
- Publicação de 03 boletins epidemiológicos.
- Distribuição de 8.379.415 seringas nos 184 municípios do Estado.
- Distribuição de materiais voltados para a prevenção em saúde das infecções sexualmente transmissíveis contemplando os 184 municípios.
- Realização de 238 inspeções em estabelecimentos passíveis de vigilância sanitária.
- Liberação de 200 alvarás sanitários de estabelecimentos de saúde passíveis das ações de Vigilância Sanitária.
- Adesão de 184 municípios com Termo de Adesão para o segundo edital do Programa Cuidar Melhor.
- Realização de 12 capacitações com foco na humanização do acolhimento e cuidado em saúde mental.
- Estruturação de cinco regiões de saúde fisicamente e com processo de trabalho estabelecido e equipe técnica constituída, com sede nos municípios de Fortaleza, Sobral, Juazeiro do Norte, Limoeiro do Norte e Quixadá.
- Qualificação do Modelo de gestão por meio de elaboração e assinatura dos os contrato de programa e rateio, analisado de acordo com as Linhas Prioritárias de cada região, bem como monitoramento de Indicadores de Capacidade Instalada dos CEOS e Policlínicas.
- Realização de 68 eventos tais como reuniões, encontro estadual RAPS, assessoria às cinco Regiões de Saúde, para a realização das Conferências Regionais, Reuniões com as Comissões Organizadoras das Conferências Regionais de Saúde, dentre outros.
- Realização de 11 eventos em conformidade com as demandas da rede SESA.
- Capacitação de 27 trabalhadores da saúde.
- Formação de 450 residentes, sendo 166 formados na Residência Multiprofissional e 284 formados na Residência Médica.

PRINCIPAIS REALIZAÇÕES

- Qualificação de 108 supervisores através do Programa de Valorização dos Supervisores dos Programas de Residência em Saúde do Estado do Ceará.
- Realização de dois Processos Seletivos pela Escola de Saúde Pública.
- Capacitação de 92 docentes pela Escola de Saúde Pública.
- Realização de onze atividades de teleeducação, atingindo os residentes, profissionais da saúde, gestores, sanitaristas, colaboradores e preceptores.
- Implantação de sete Núcleos de Educação Permanente em Saúde (NEPS).
- Atendimento a 4.525 alunos nas vagas solicitadas pelas Universidades para práticas de ensino e aprendizagem na área da Saúde por meio do sistema de regulação de práticas e a SESA.
- Disponibilização de 16 plataformas digitais, sendo: Customização do módulo Financeiro, no módulo de Monitoramento de Indicadores, desenvolvimento de 13 oportunidades no Mapa Digital da Saúde e desenvolvimento de 1 módulo de assinatura digital para certificação de Cursos Livres da ESP/CE.

CEARÁ SUSTENTÁVEL

Janeiro a Abril de 2023



**PLANO
PLURIANUAL
2020-2023**

Resultado Estratégico: Meio ambiente protegido, com utilização racional dos recursos naturais.

Este eixo compreende as seguintes áreas temáticas: Energias, Meio Ambiente e Recursos Hídricos.

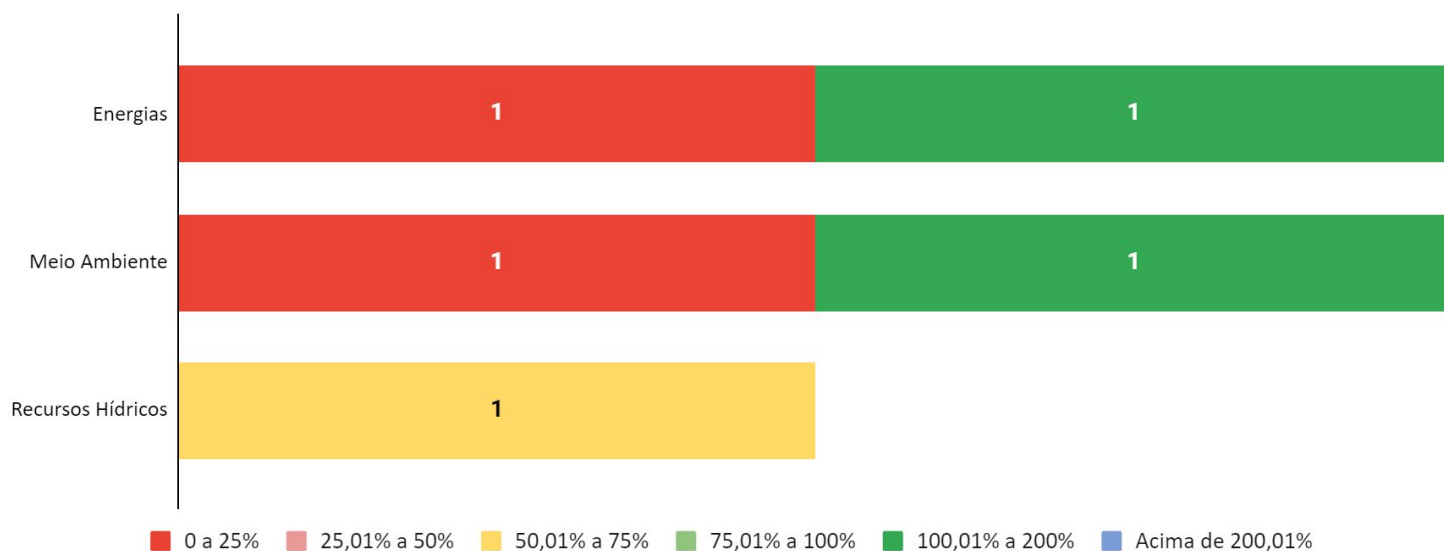
Para o alcance dos resultados estabelecidos neste eixo, são desenvolvidas ações por meio de nove programas finalísticos.

Órgãos gestores dos programas: Seinfra, Sema, Scidades e SRH.

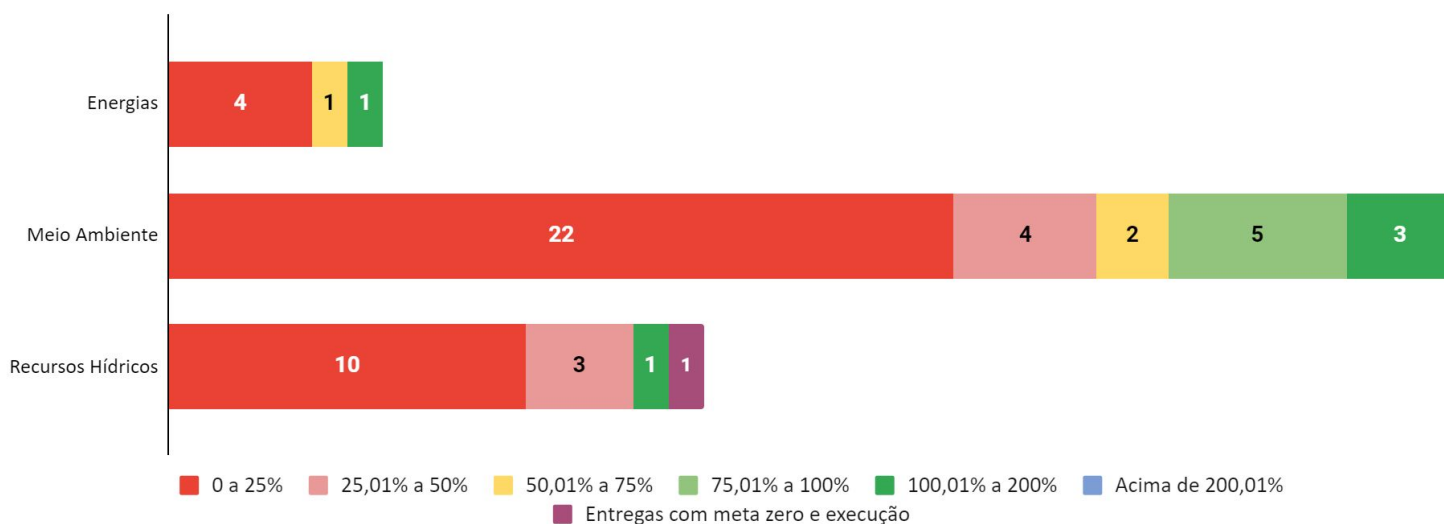
Tema	Programa	Total de Entregas
Energias	711 - Matriz Energética do Estado do Ceará	13
	721 - Ceará Consciente por Natureza	5
	722 - Revitalização de Áreas Urbanas Degradadas	7
	723 - Ceará da Proteção e Bem Estar Animal	6
Meio Ambiente	724 - Ceará mais verde: conservar e proteger os recursos naturais e biodiversidade do ceará	18
	725 - Ceará no Clima: Mitigando e se Adaptando às Mudanças Climáticas	10
	726 - Resíduos Sólidos	14
Recursos Hídricos	731 - Planejamento e Gestão Participativa dos Recursos	6
	732 - Oferta Hídrica para Múltiplos Usos	17
Total		96

PANORAMA DO EIXO

Comportamento dos indicadores de programa¹ por tema



Comportamento da execução física das entregas por tema



Execução Orçamentária

Tema	Lei + Créditos	Empenhado	% Execução Orçamentária
Energias	55.225.291,00	256.398,68	0,46%
Meio Ambiente	159.014.831,99	16.615.606,14	10,45%
Recursos Hídricos	411.274.315,66	29.989.147,45	7,29%
Total	625.514.438,65	46.861.152,27	7,49%

¹ Do total de 37 indicadores de programa do eixo Ceará Sustentável, 31 são anuais ou semestrais e não tinham obrigatoriedade de monitoramento no período de Janeiro-Abril 2023.

TEMA: ENERGIAS

Resultado Temático: Matriz energética diversificada com ampliação da oferta e do fornecimento de energia limpa, renovável e de qualidade.

Este tema compreende um programa finalístico. O desempenho no 1º quadrimestre é verificado na tabela abaixo:

PROGRAMA: 711 - MATRIZ ENERGÉTICA DO ESTADO DO CEARÁ

Objetivo: Promover a segurança e eficiência energética, com expansão da produção e incentivo ao consumo racional da energia disponível no Estado.

Indicador	Periodicidade	Polaridade	Meta		% Execução		
			Programada	Realizada			
Ineficiência da gestão energética dos prédios públicos estaduais (%)	Mensal	Quanto menor, melhor	5,00	5,97	119,40%		
Taxa de crescimento da geração distribuída no poder público (%)	Anual	Quanto maior, melhor	16,00	-	-		
Taxa de crescimento da infraestrutura de distribuição do gás natural (%)	Mensal	Quanto maior, melhor	10,25	1,39	13,56%		
Comportamento da execução física das entregas							
0 a 25%	25,01% a 50%	50,01% a 75%	75,01% a 100%	100,01% a 200%	Acima de 200,01%	Entregas com meta zero e execução	Total de entregas planejadas
4	0	1	0	1	0	0	13
Execução Orçamentária (R\$ 1,00)							
Lei + Créditos (A)		Empenhado (B)		% Execução (B/A)			
55.225.291,00		256.398,68		0,46%			

PRINCIPAIS REALIZAÇÕES

- Implantação de sistemas de geração distribuída por meio de painéis de energia solar fotovoltaica em escolas da rede pública estadual em cinco Regiões de Planejamento, em diversos municípios, totalizando 482,80 kWp de potência instalada.
- Realização da manutenção do sistema elétrico do Centro de Eventos do Ceará.
- Construção de 9,01 km de rede de gasoduto para atendimento a novos usuários dos diversos segmentos.
- Comercialização, pela Cegás, de 84.008 m³/dia de gás natural renovável, atendendo clientes dos municípios de Fortaleza e Grande Fortaleza.
- Elaboração de projetos para implantação de geração distribuída na Seinfra e na Ceasa.
- Realização de duas obras de eletrificação de empreendimentos e comunidades pelo Programa de Investimentos Especiais (PIE).

TEMA: MEIO AMBIENTE

Resultado Temático: Recursos ambientais com uso racional e sustentável.

Este tema compreende seis programas finalísticos. O desempenho no 1º quadrimestre é verificado na tabela abaixo:

PROGRAMA 721 - CEARÁ CONSCIENTE POR NATUREZA

Objetivo: Ampliar a promoção da educação ambiental com foco na mudança de atitudes e valores e no fortalecimento da gestão ambiental municipal.

Indicador	Periodicidade	Polaridade	Meta		% Execução			
			Programada	Realizada				
Escolas públicas estaduais com certificação Selo Escola Sustentável (%)	Anual	Quanto maior, melhor	25,00	-	-			
Municípios com capacitações de educação ambiental (%)	Semestral	Quanto maior, melhor	55,00	-	-			
Municípios com gestão ambiental descentralizada (%)	Trimestral	Quanto maior, melhor	35,00	52,00	148,57%			
Pessoas com acesso a ações de educação ambiental nas Unidades de Conservação estaduais (número)	Anual	Quanto maior, melhor	250.000,00	-	-			
Comportamento da execução física das entregas								
	0 a 25%	25,01% a 50%	50,01% a 75%	75,01% a 100%	100,01% a 200%	Acima de 200,01%	Entregas com meta zero e execução	Total de entregas planejadas
	3	0	0	0	1	0	0	5
Execução Orçamentária (R\$ 1,00)								
	Lei + Créditos (A)			Empenhado (B)		% Execução (B/A)		
	12.176.285,16			4.660.393,81		38,27%		

PROGRAMA 722 - REVITALIZAÇÃO DE ÁREAS URBANAS DEGRADADAS**Objetivo:** Melhorar as condições socioambientais da população nas áreas urbanas degradadas.

Indicador	Periodicidade	Polaridade	Meta		% Execução		
			Programada	Realizada			
Áreas de risco eliminadas (%)	Anual	Quanto maior, melhor	100,00	-	-		
Comportamento da execução física das entregas							
0 a 25%	25,01% a 50%	50,01% a 75%	75,01% a 100%	100,01% a 200%	Acima de 200,01%	Entregas com meta zero e execução	Total de entregas planejadas
3	0	0	1	0	0	0	7
Execução Orçamentária (R\$ 1,00)							
Lei + Créditos (A)		Empenhado (B)		% Execução (B/A)			
78.841.650,00		4.264.589,60		5,41%			

PROGRAMA 723 - CEARÁ DA PROTEÇÃO E BEM ESTAR ANIMAL**Objetivo:** Reduzir as populações de animais domésticos abandonados em condições de maus tratos e o número de espécies ameaçadas de extinção no Estado do Ceará.

Indicador	Periodicidade	Polaridade	Meta		% Execução		
			Programada	Realizada			
Animais silvestres reabilitados e devolvidos à natureza (%)	Anual	Quanto maior, melhor	25,00	-	-		
Atendimento de denúncias relacionadas a crimes ambientais praticados contra a fauna (%)	Semestral	Quanto maior, melhor	20,00	-	-		
Municípios cearenses que possuem políticas públicas de proteção e bem-estar animal (%)	Semestral	Quanto maior, melhor	10,00	-	-		
Comportamento da execução física das entregas							
0 a 25%	25,01% a 50%	50,01% a 75%	75,01% a 100%	100,01% a 200%	Acima de 200,01%	Entregas com meta zero e execução	Total de entregas planejadas
2	0	0	0	0	0	0	8
Execução Orçamentária (R\$ 1,00)							
Lei + Créditos (A)		Empenhado (B)		% Execução (B/A)			
1.763.766,00		0,00		0,00%			

PROGRAMA 724 - CEARÁ MAIS VERDE: CONSERVAR E PROTEGER OS RECURSOS NATURAIS E BIODIVERSIDADE DO CEARÁ

Objetivo: Ampliar a conservação, recuperação e proteção dos recursos naturais e a biodiversidade do Ceará.

Indicador	Periodicidade	Polaridade	Meta		% Execução			
			Programada	Realizada				
Área de Mata Atlântica protegida no Estado do Ceará (%)	Anual	Quanto maior, melhor	5,00	-	-			
Áreas protegidas por Reservas Particulares do Patrimônio Natural (RPPN) (%)	Anual	Quanto maior, melhor	1,38	-	-			
Áreas protegidas por Unidades de Conservação municipais (%)	Anual	Quanto maior, melhor	3,78	-	-			
Atendimento das ocorrências de fiscalização ambiental registradas (%)	Semestral	Quanto maior, melhor	70,00	-	-			
Incremento de área florestada e reflorestada no Estado do Ceará (hectare)	Semestral	Quanto maior, melhor	10,00	-	-			
Taxa de crescimento de visitação em Unidades de Conservação estaduais (%)	Anual	Quanto maior, melhor	40,00	-	-			
Comportamento da execução física das entregas								
	0 a 25%	25,01% a 50%	50,01% a 75%	75,01% a 100%	100,01% a 200%	Acima de 200,01%	Entregas com meta zero e execução	Total de entregas planejadas
	8	2	2	2	1	0	0	18
Execução Orçamentária (R\$ 1,00)								
	Lei + Créditos (A)			Empenhado (B)		% Execução (B/A)		
	33.995.492,38			2.459.002,45		7,23%		

PROGRAMA 725 - CEARÁ NO CLIMA: MITIGANDO E SE ADAPTANDO ÀS MUDANÇAS CLIMÁTICAS

Objetivo: Reduzir as emissões de gases de efeito estufa no estado do Ceará e minimizar os efeitos negativos das mudanças climáticas.

Indicador	Periodicidade	Polaridade	Meta		% Execução			
			Programada	Realizada				
Densidade de monitoramento da balneabilidade das praias de Fortaleza (ponto por praia)	Anual	Quanto maior, melhor	2,75	-	-			
Percentual de Empresas com Certificação Selo Empresa Sustentável (%)	Anual	Quanto maior, melhor	20,00	-	-			
Taxa de redução das emissões de gases de efeito estufa (%)	Anual	Quanto maior, melhor	5,00	-	-			
Veículos do ciclo diesel fora do padrão da legislação vigente vistoriados em blitzes (%)	Semestral	Quanto menor, melhor	10,00	-	-			
Comportamento da execução física das entregas								
	0 a 25%	25,01% a 50%	50,01% a 75%	75,01% a 100%	100,01% a 200%	Acima de 200,01%	Entregas com meta zero e execução	Total de entregas planejadas
	3	2	0	1	0	0	0	10
Execução Orçamentária (R\$ 1,00)								
	Lei + Créditos (A)			Empenhado (B)		% Execução (B/A)		
	2.593.400,00			115.450,00		4,45%		

PROGRAMA 726 - RESÍDUOS SÓLIDOS

Objetivo: Reduzir os impactos negativos da geração e da disposição inadequada de resíduos sólidos no meio ambiente e sobre a saúde humana.

Indicador	Periodicidade	Polaridade	Meta		% Execução			
			Programada	Realizada				
Instituições públicas envolvidas com a Coleta Seletiva Solidária (%)	Trimestral	Quanto maior, melhor	100,00	0,00	0,00%			
Municípios com Centrais Municipais de Reciclagem (CMR) (%)	Anual	Quanto maior, melhor	14,67	-	-			
Municípios com coleta seletiva (%)	Anual	Quanto maior, melhor	25,00	-	-			
Municípios com disposição final adequada de resíduos sólidos urbanos (%)	Anual	Quanto maior, melhor	22,00	-	-			
Municípios consorciados para a gestão integrada de resíduos sólidos (%)	Anual	Quanto maior, melhor	100,00	-	-			
Sistemas de logística reversa regulamentados no Ceará (%)	Anual	Quanto maior, melhor	90,00	-	-			
Comportamento da execução física das entregas								
	0 a 25%	25,01% a 50%	50,01% a 75%	75,01% a 100%	100,01% a 200%	Acima de 200,01%	Entregas com meta zero e execução	Total de entregas planejadas
	3	0	0	1	1	0	0	14
Execução Orçamentária (R\$ 1,00)								
	Lei + Créditos (A)			Empenhado (B)		% Execução (B/A)		
	29.644.238,45			5.116.170,28		17,26%		

PRINCIPAIS REALIZAÇÕES

- Realização de 16 capacitações em Educação Ambiental, em cursos de multiplicadores em educação ambiental, oficinas de arte-educação e palestras sobre coleta seletiva, em diversos municípios do estado.
- Realização de 592 ações de educação ambiental em Unidades de Conservação Estaduais na Grande Fortaleza.
- Foram realizadas três capacitações de viveiros em três Regiões de Planejamento, com fins de incentivar, criar, manter e desenvolver hortos e viveiros de mudas nativas do Estado do Ceará.
- Produção de 88.772 mudas nativas em sete Regiões de Planejamento.
- Realização de plantios em 110 municípios, totalizando 55,20 ha plantados.
- Elaboração de cinco planos norteadores para a Proteção da Mata Atlântica, em cinco municípios.
- Realização de atividades de educação ambiental e atividades formativas, oficinas, atividades atrativas ao público, em três equipamentos sociais públicos; Complexo Ambiental Caminhos do Horto (em Juazeiro Do Norte), Complexo Ambiental Mirante de Caldas (em Barbalha) e Complexo Ambiental e Gastronômico da Sabiaguaba (em Fortaleza).
- Estruturação de 12 unidades de conservação estaduais, por meio da aquisição de computadores e notebooks para a Sede Central das Unidades de Conservação.
- Finalização de três planos de manejo.
- Realização de quatro Cadastros Ambientais Rurais, que consiste na realização do cadastro ambiental dos imóveis rurais lançados no Sistema Nacional de Cadastro Ambiental Rural, distribuídos em três Regiões de Planejamento.
- Realização de 6.833 Cadastros Ambientais Rurais - CAR, sendo 655 CAR realizados na Região do Vale do Jaguaribe, 763 na Região da Serra da Ibiapaba, 788 no Maciço de Baturité, 18 no Litoral Oeste, 936 no Litoral Norte, 930 na Grande Fortaleza, 1.172 na Região do Centro Sul e 1.571 na Região do Cariri.
- Análise de 825 cadastros ambientais rurais (CAR), sendo 49 na Região do Vale do Jaguaribe, 249 no Sertão de Canindé, 525 na Região Centro Sul e 02 na Região do Cariri.
- Realização de 114 fiscalizações em Unidades de Conservação da Natureza (UC).
- Realização de ações de proteção dos recursos naturais e manutenção das em 18 Unidades de Conservação estaduais, em 06 Regiões de Planejamento.
- Realização de quatro blitzes do Programa Fumaça Preta, nas rodovias do Estado do Ceará, visando verificar a emissão de particulados dos carros a diesel.

PRINCIPAIS REALIZAÇÕES

- Publicação de 17 boletins de balneabilidade das praias de Fortaleza, que informam, semanalmente, a qualidade microbiológica das praias da capital do Estado do Ceará.
- Monitoramento da qualidade microbiológica de 35 praias do interior do Estado do Ceará.
- Realização de uma reunião interinstitucional em Brasília juntamente com o COMARES CARIRI para discutir ações existentes e futuras pelas diferentes esferas de governo federal, estadual e municipal, inclusive consorciada, para solucionar o problema dos 300 lixões existentes no Ceará; realização de uma reunião técnica entre os consórcios CGIRS-VJ, CGIRS-RMS e COMARES CARIRI juntamente com Arce e uma indústria recicladora, para verificar a possibilidade de destinação de materiais recicláveis produzidos.
- Implantação de seis Centrais Municipal de Resíduos (CMR) que contém área de triagem, que contém área de triagem, reciclagem e compostagem, nos municípios de Groaíras, Santana do Acaraú, Capistrano, Itapiúna, Aracoiaba e Palmácia.
- Publicação de dez estudos na área de Resíduos Sólidos, na Grande Fortaleza.
- Beneficiadas 101 associações/cooperativas de catadores de materiais recicláveis através do Programa Auxílio Catador - PAC, Edição 2023.
- Concessão de benefícios a 3.655 catadores, distribuídos em 122 municípios do Estado, pelo Programa Auxílio Catador - PAC Edição 2023.

TEMA: RECURSOS HÍDRICOS

Resultado Temático: Sociedade cearense com oferta de água equânime e adequada para múltiplos usos, em todas as regiões.

Este tema compreende dois programas finalísticos. O desempenho no 1º quadrimestre é verificado nas tabelas abaixo:

PROGRAMA 731 - PLANEJAMENTO E GESTÃO PARTICIPATIVA DOS RECURSOS HÍDRICOS

Objetivo: Promover a utilização múltipla e eficiente dos recursos hídricos, numa perspectiva de sustentabilidade ambiental, contemplando a ampliação do conhecimento técnico-científico, o aperfeiçoamento do planejamento e da gestão integrada e participativa.

Indicador	Periodicidade	Polaridade	Meta		% Execução		
			Programada	Realizada			
Acesso às informações hidrometeorológicas e ambientais (número)	Trimestral	Quanto maior, melhor	2.000.000,00	1.062.165,00	53,11%		
Açudes com aplicação do Índice de Qualidade de Água de Reservatórios (IQAR) (%)	Trimestral	Quanto maior, melhor	31,60	-	-		
Índice de fiscalização do uso dos recursos hídricos (%)	Anual	Quanto maior, melhor	105,00	-	-		
Participação da sociedade organizada na gestão de recursos hídricos (%)	Anual	Quanto maior, melhor	60,00	-	-		
Comportamento da execução física das entregas							
0 a 25%	25,01% a 50%	50,01% a 75%	75,01% a 100%	100,01% a 200%	Acima de 200,01%	Entregas com meta zero e execução	Total de entregas planejadas
1	2	0	0	1	0	1	6
Execução Orçamentária (R\$ 1,00)							
Lei + Créditos (A)			Empenhado (B)			% Execução (B/A)	
47.163.894,90			2.861.378,72			6,07%	

PROGRAMA 732 - OFERTA HÍDRICA PARA MÚLTIPLOS USOS

Objetivo: Garantir a oferta de água para o abastecimento humano, agropecuário, industrial e de empreendimentos turísticos para centros urbanos e rurais.

Indicador	Periodicidade	Polaridade	Meta		% Execução			
			Programada	Realizada				
Barragens com manutenção satisfatória (%)	Anual	Quanto maior, melhor	83,00	-	-			
Capacidade de acumulação hídrica dos açudes estaduais (metros cúbicos)	Semestral	Quanto maior, melhor	18.691.980,00	-	-			
Capacidade de transferência hídrica (metros cúbicos por segundo)	Semestral	Quanto maior, melhor	26,12	-	-			
Índice de poços instalados (%)	Semestral	Quanto maior, melhor	45,00	-	-			
Índice de poços produtivos (%)	Anual	Quanto maior, melhor	68,00	-	-			
Quantidade de poços conservados (número)	Anual	Quanto menor, melhor	120,00	-	-			
Comportamento da execução física das entregas								
	0 a 25%	25,01% a 50%	50,01% a 75%	75,01% a 100%	100,01% a 200%	Acima de 200,01%	Entregas com meta zero e execução	Total de entregas planejadas
	9	1	0	0	0	0	0	17
Execução Orçamentária (R\$ 1,00)								
	Lei + Créditos (A)			Empenhado (B)		% Execução (B/A)		
	364.110.420,76			27.127.768,73		7,45%		

PRINCIPAIS REALIZAÇÕES

- Realização de 14 campanhas voltadas à qualificação do uso dos instrumentos de gestão dos recursos hídricos.
- Instalação de dez medidores (hidrômetros) com vistas à quantificação da demanda hídrica, promovendo um maior controle e o uso mais eficiente dos recursos hídricos.
- Publicação de 333 boletins de informação hidrometeorológica.
- Realização de 21 eventos visando a Promoção da participação cidadã na gestão dos recursos hídricos.
- Realização de um Reunião Ordinária do Conselho Estadual de Recursos Hídricos do Ceará – Conerh, órgão de coordenação, fiscalização, deliberação coletiva e de caráter normativo do Sistema Integrado de Gestão de Recursos Hídricos - SIGERH, vinculado à Secretaria dos Recursos Hídricos – SRH.
- Expedição de 112 laudos de monitoramento da qualidade dos recursos hídricos das bacias hidrográficas do Estado do Ceará.
- Construção de 0,59 km de canais, sifões, tubulações e túneis e sifões do Cinturão das Águas do Ceará - CAC.
- Perfuração de 236 poços, em 12 macrorregiões, com destaque para as regiões do Sertão dos Carateús (52 poços) e Litoral Norte (51 poços).
- Instalação de 136 sistemas com chafariz/dessalinizador.
- Realizadas 26 manutenções em sistemas de abastecimento de água.
- Realização de manutenções corretivas e preventivas em 63 dessalinizadores do Programa Água Doce- PAD, em diversas regiões do Estado.



PLANO PLURIANUAL 2020-2023



CEARÁ
GOVERNO DO ESTADO

SECRETARIA DO
PLANEJAMENTO E GESTÃO