Coordenadoria de Captação de Recursos e Alianças com o Público e Privado - COCAP
Acompanhamento da Execução Orçamentária dos Contratos de Gestão
Fonte: Contratos de Gestão e Relatórios de Execução SIAP e SAAC - Até Dezembro/2022

CEARÁ GOVERNO DO ESTADO
SECRETARIA DO PLANEJAMENTO E GESTÃO
Av. Gal. Afonso Albuquerque Lima, s/n
Edifício Seplag - Cambeba
CEP: 60822-325 - Fortaleza / CE
Fone: +55 (85) 3101.4519

CONTRATOS DE GESTÃO até 31 de Dezembro de 2022 (VALORES EM MIL (/1000))

CONTRATOS	VALORES CONTRATADOS / 1000				RECURSOS HUMANOS			VALOR ($) SUB TOTAL	%	VALOR($) OUTRAS DESPESAS	%	TOTAL ($) (CONTRATOS + ADITIVOS)	%	nº SAAC	VIGÊNCIA
	2020	2021	2022	TOTAL		VALORES ($)									
					QUANT.	Area Meio	Area Fim								
1. SRH com AGROPOLOS	-	-	3.982	3.982	31	236	3.175	3.411	85,66%	571	14,34%	3.982	0,11%	1209128	Abril/22 a Mar/23
2. SDA com AGROPOLOS GERAL	-	-	46.075	46.075	257	-	19.021	19.021	41,28%	27.054	58,72%	46.075	1,26%	1209868	Abril/22 a Mar/23
3. SDA com AGROPOLOS Mais Nutrição	-	-	2.300	2.300	36	-	1.548	1.548	67,31%	752	32,69%	2.300	0,06%	1209869	Abril/22 a Mar/23
4. IDACE com AGROPOLOS	-	-	13.061	13.061	106	394	6.058	6.452	49,39%	6.610	50,61%	13.061	0,36%	1210461	Abril/22 a Mar/23
5. CIDADES com AGROPOLOS 1° Contrato	-	-	8.444	8.444	66	312	5.833	6.145	72,78%	2.299	27,22%	8.444	0,23%	1209135	Abril/22 a Mar/23
6. CIDADES com AGROPOLOS 2° Contrato	-	-	5.099	5.099	29	44	827	871	17,08%	4.228	82,92%	5.099	0,14%	1222817	Jul a Dez/2022
7. SEDET com IDT	-	-	20.953	20.953	219	5.886	11.681	17.568	83,84%	3.385	16,16%	20.953	0,57%	1210533	Abril/22 a Mar/23
8. SECULT com IDM/ CCBJ	-	-	10.875	10.875	71	2.045	2.605	4.651	42,77%	6.224	57,23%	10.875	0,30%	1209206	Abril/22 a Mar/23
9. SECULT com IDM/ EAOTPS	-	-	2.600	2.600	10	281	493	774	29,78%	1.826	70,22%	2.600	0,07%	1209189	Abril/22 a Mar/23
10. SECULT com IDM/ CDMAC	-	-	16.000	16.000	139	3.196	6.206	9.403	58,77%	6.597	41,23%	16.000	0,44%	1209155	Abril/22 a Mar/23
11. SECULT com IDM/ Porto Iracema	-	-	10.100	10.100	43	1.767	3.192	4.959	49,10%	5.141	50,90%	10.100	0,28%	1209177	Abril/22 a Mar/23
12. SECULT com IDM/CINE TEATRO SÃO LUIS	-	-	6.100	6.100	26	1.189	2.309	3.498	57,35%	2.602	42,65%	6.100	0,17%	1209181	Abril/22 a Mar/23
13. SECULT com IDM/TEATRO JOSE DE ALENCAR	-	-	4.837	4.837	40	858	1.665	2.522	52,14%	2.315	47,86%	4.837	0,13%	1209144	Abril/22 a Mar/23
14. SECULT com IDM/MEMORIAL CEGO ADERALDO	-	-	1.600	1.600	7	169	329	498	31,11%	1.102	68,89%	1.600	0,04%	1209191	Abril/22 a Mar/23
15. SECULT com IDM/VILA DA MUSICA	-	-	2.300	2.300	13	305	592	897	39,02%	1.403	60,98%	2.300	0,06%	1209166	Abril/22 a Mar/23
16. SECULT com IDM/Escola Ivinis Dias Branco	-	-	6.500	6.500	29	1.084	2.104	3.188	49,05%	3.312	50,95%	6.500	0,18%	1209137	Abril/22 a Mar/23
17. SECULT com IDM Centro Cultural Porto Dragão	-	-	3.017	3.017	8	339	659	998	33,08%	2.019	66,92%	3.017	0,08%	1205164	Abril/22 a Mar/23
18. SECULT com IDM Biblioteca Central do Ceará	-	-	7.146	7.146	56	1.344	2.609	3.953	55,32%	3.193	44,68%	7.146	0,20%	1209212	Abril/22 a Mar/23
19. SECULT com IDM Casa Antonio Conselheiro	-	-	1.400	1.400	4	30	434	463	33,08%	937	66,92%	1.400	0,04%	1209711	Abril/22 a Mar/23
20. SECULT com IDM Temporada de Arte e Cultura - TAC	-	-	3.208	3.208		-	-	-	0,00%	3.208	100,00%	3.208	0,09%	1223784	Jul/22 a Jan/23
21. SECULT com IDM Festival na Ibiapaba	-	-	850	850		-	-	-	0,00%	850	100,00%	850	0,02%	1219771	Jun a Set/22
22. SECULT com IDM Bienal Internacional do Livro no Ceará	-	-	4.000	4.000	0	-	-	-	0,00%	4.000	100,00%	4.000	0,11%	1237289	Set/22 a Fev/23
23. SECULT com MIRANTE_Gestão 05 Equipamentos			45.893	45.893	82	5.176	16.709	21.885	47,69%	24.008	52,31%	45.893	1,25%	1201265	25/02/22 a 28/02/23
24. SECULT com MIRANTE_Centro Cultural do Cariri			17.000	17.000	87	1.277	5.376	6.652	39,13%	10.347	60,87%	17.000	0,46%	1244421	Nov/22 a Out/23
25. SECULT com MIRANTE_Sobrado Dr. José Lourenço			3.240	3.240	18	-	1.306	1.306	40,30%	1.934	59,70%	3.240	0,09%	1244418	Nov/22 a Out/23
26. SEDUC com CENTEC - Ensino Médio Integrado II	-	-	120.257	120.257	1495	-	106.101	106.101	88,23%	14.156	11,77%	120.257	3,29%	1208980	Abril/22 a Mar/23
27. SECITECE com CENTEC - 1º CONTRATO	-	-	18.864	18.864	243	3.327	11.060	14.386	76,26%	4.478	23,74%	18.864	0,52%	1217080	Jun/22 a Abr/23
28. SECITECE com CENTEC - 2º CONTRATO	-	-	1.422	1.422	8	74	500	573	40,33%	849	59,67%	1.422	0,04%	1225291	18/07/23 a 30/04/23
29. SECITECE com CENTEC - 3º CONTRATO	-	-	850	850	0	-	-	-	0,00%	850	100,00%	850	0,02%	1238209	Set/22 a Mar/23
30. SEMA com IDM 2022	-	-	3.685	3.685	18	241	1.046	1.287	34,94%	2.397	65,06%	3.685	0,10%	1223753	jul/22 a jun/23
31. SEMA com AGROPOLOS 2022	-	-	3.632	3.632	29	462	1.848	2.310	63,59%	1.323	36,41%	3.632	0,10%	1223817	jul/22 a jun/23
32. SEMA com IDM _Sabiaguaba			3.038	3.038	11	612	496	1.108	36,47%	1.930	63,53%	3.038	0,08%	1211446	Mai/22 a Abr/23
33. SEMA com IDM _Caminhos do Horto			11.110	11.110	19	1.097	614	1.711	15,40%	9.400	84,60%	11.110	0,30%	1223015	Jul/22 a Jun/23
34. SAÚDE com ISGH Casa de Cuidados	-	-	11.773	11.773	175	740	9.347	10.087	85,67%	1.687	14,33%	11.773	0,32%	1221977	24/jun a 24/jun/23
35. SAÚDE com ISGH Hospital Vale do Jaguaribe	-	32.523	63.303	95.826	496	12.053	48.415	60.468	63,10%	35.358	36,90%	95.826	2,62%	1192449	20/11/21 a 30/10/22
36. SAUDE com ISGH/ HGWA	156.026	149.729	149.570	455.325	1171	43.218	247.381	290.600	63,82%	164.726	36,18%	455.325	12,44%	1116893	Jan/20 a Mar/23
37. SAUDE com ISGH - UPAs	153.655	153.178	157.500	464.334	1188	40.257	284.834	325.091	70,01%	139.243	29,99%	464.334	12,69%	1116900	Jan/20 a Mar/23
38. SAUDE com ISGH / HRC	200.500	184.478	169.787	554.764	1319	41.587	296.707	338.294	60,98%	216.470	39,02%	554.764	15,16%	1116891	Jan/20 a Mar/23
39. SAUDE com ISGH - HRN	281.042	245.209	253.183	779.435	1690	54.966	409.782	464.748	59,63%	314.687	40,37%	779.435	21,30%	1116896	Jan/20 a Mar/23
40. SAUDE com ISGH - HRSC	142.053	138.316	136.361	416.730	1093	29.797	224.819	254.616	61,10%	162.114	38,90%	416.730	11,39%	1116898	Jan/20 a Mar/23
41. SAUDE com ISGH - HELV	70.063	169.455	162.750	402.267	1152	22.860	167.638	190.497	47,36%	211.769	52,64%	402.267	10,99%	1149663	Jan/20 a Mar/23
42. SDA com AGROPOLOS Projeto São José	53.175	- 10.123	-	43.053	117	2.095	24.439	26.534	61,63%	16.519	38,37%	43.053	1,18%	1122771	Abr/20 a Mar/23
43. SEJUV com IDM_CFO	10.505	8.000	8.000	26.505	34	2.188	7.381	9.569	36,10%	16.936	63,90%	26.505	0,72%	1107086	Out/19 a 16/04/2023
TOTAL CG COM ORGANIZAÇÕES SOCIAIS	1.067.021	1.070.765	1.521.665	3.659.451	11.635	281.506	1.937.139	2.218.645	60,63%	1.440.806	39,37%	3.659.451	100,00%		-

CONTRATOS DE GESTÃO até 31 de Dezembro de 2022 (VALORES EM MIL (/1000))

CONTRATOS	VALORES CONTRATADOS / 1000				RECURSOS HUMANOS			VALOR ($) SUB TOTAL	%	VALOR($) OUTRAS DESPESAS	%	TOTAL ($) (CONTRATOS + ADITIVOS)	%	nº SAAC	VIGÊNCIA
	2020	2021	2022	TOTAL		VALORES ($)									
					QUANT.	Area Meio	Area Fim								
01. SAÚDE com FUNSAÚDE HGF	0	0	161.553	161.553	2807	10.262	75.119	85.381	52,85%	76.171	47,15%	161.553	47,96%	1212853	05/Abr/22 a 04/Abr/23
02. SAÚDE com FUNSAÚDE SAMU	0	0	175.311	175.311	0	-	-	-	0,00%	175.311	100,00%	175.311	52,04%	1211340	05/Abr/22 a 04/Abr/23
TOTAL CG COM FUNSAÚDE	-	-	336.864	336.864	2.807	10.262	75.119	85.381	25,35%	251.483	74,65%	336.864	100,00%		

TOTAL CG ORG. SOCIAIS E FUNSAÚDE	1.067.021	1.070.765	1.858.529	3.996.316	14.442	291.768	2.012.258	2.304.027	57,65%	1.692.289	42,35%	3.996.316	100,00%		

Coordenadoria de Captação de Recursos e Alianças com o Público e Privado - COCAP
Acompanhamento da Execução Orçamentária dos Contratos de Gestão
Fonte: Contratos de Gestão e Relatórios de Execução SIAP e SAAC - Até Dezembro/2022

CEARÁ GOVERNO DO ESTADO
SECRETARIA DO PLANEJAMENTO E GESTÃO
Av. Gal. Afonso Albuquerque Lima, s/n
Edifício Seplag - Cambeba
CEP: 60822-325 - Fortaleza / CE
Fone: +55 (85) 3101.4519

(VALORES EM MIL (/1000))

	EMP até 31 de Dezembro de 2022				(%) EXEC.	PAGO até 31 de Dezembro 2022				(%) PG	FONTES FINANCIAMENTO									(%)
	VALORES ($)					VALORES ($)					VALORES ($)									
CG	2020	2021	2022	TOTAL		2020	2021	2022	TOTAL		TESOURO	%	FECOP	%	SUS	%	OUTRAS	%	TOTAL	
1.	-	-	3.808	3.808	95,62%	-	-	3.735	3.735	93,80%	3.328	83,57%	-	0,00%	-	0,00%	654	16,43%	3.982	0,11%
2.	-	-	41.723	41.723	90,56%	-	-	40.235	40.235	87,32%	43.725	94,90%	2.350	5,10%	-	0,00%	-	0,00%	46.075	1,26%
3.	-	-	2.300	2.300	100,00%	-	-	2.300	2.300	100,00%	-	0,00%	2.300	100,00%	-	0,00%	-	0,00%	2.300	0,06%
4.	-	-	12.310	12.310	94,25%	-	-	12.310	12.310	94,25%	13.061	100,00%	-	0,00%	-	0,00%	-	0,00%	13.061	0,36%
5.	-	-	8.215	8.215	97,28%	-	-	8.215	8.215	97,28%	5.344	63,29%	3.100	36,71%	-	0,00%	-	0,00%	8.444	0,23%
6.	-	-	5.099	5.099	100,00%	-	-	5.099	5.099	100,00%	5.099	100,00%		0,00%	-	0,00%	-	0,00%	5.099	0,14%
7.	-	-	15.681	15.681	74,84%	-	-	13.923	13.923	66,45%	20.953	100,00%	-	0,00%	-	0,00%	-	0,00%	20.953	0,57%
8.	-	-	8.156	8.156	75,00%	-	-	8.156	8.156	75,00%	6.500	59,77%	4.375	40,23%	-	0,00%	-	0,00%	10.875	0,30%
9.	-	-	2.000	2.000	76,92%	-	-	2.000	2.000	76,92%	1.600	61,54%	1.000	38,46%	-	0,00%	-	0,00%	2.600	0,07%
10.	-	-	12.000	12.000	75,00%	-	-	12.000	12.000	75,00%	16.000	100,00%	-	0,00%	-	0,00%	-	0,00%	16.000	0,44%
11.	-	-	8.000	8.000	79,21%	-	-	8.000	8.000	79,21%	8.400	83,17%	1.700	16,83%	-	0,00%	-	0,00%	10.100	0,28%
12.	-	-	4.575	4.575	75,00%	-	-	4.575	4.575	75,00%	6.100	100,00%	-	0,00%	-	0,00%	-	0,00%	6.100	0,17%
13.	-	-	3.628	3.628	75,00%	-	-	3.225	3.225	66,67%	4.837	100,00%	-	0,00%	-	0,00%	-	0,00%	4.837	0,13%
14.	-	-	1.200	1.200	75,00%	-	-	1.200	1.200	75,00%	1.600	100,00%	-	0,00%	-	0,00%	-	0,00%	1.600	0,04%
15.	-	-	1.725	1.725	75,00%	-	-	1.725	1.725	75,00%	2.300	100,00%	-	0,00%	-	0,00%	-	0,00%	2.300	0,06%
16.	-	-	4.875	4.875	75,00%	-	-	4.333	4.333	66,67%	6.500	100,00%	-	0,00%	-	0,00%	-	0,00%	6.500	0,18%
17.	-	-	2.012	2.012	66,68%	-	-	1.780	1.780	58,99%	3.017	100,00%	-	0,00%	-	0,00%	-	0,00%	3.017	0,08%
18.	-	-	5.360	5.360	75,00%	-	-	4.764	4.764	66,67%	7.146	100,00%	-	0,00%	-	0,00%	-	0,00%	7.146	0,20%
19.	-	-	1.050	1.050	75,00%	-	-	1.050	1.050	75,00%	1.400	100,00%	-	0,00%	-	0,00%	-	0,00%	1.400	0,04%
20.	-	-	3.208	3.208	100,00%	-	-	2.139	2.139	66,67%	3.208	100,00%	-	0,00%	-	0,00%	-	0,00%	3.208	0,09%
21.	-	-	850	850	100,00%	-	-	850	850	100,00%	850	100,00%	-	0,00%	-	0,00%	-	0,00%	850	0,02%
22.	-	-	4.000	4.000	100,00%	-	-	-	-	0,00%	4.000	100,00%		0,00%		0,00%		0,00%	4.000	0,11%
23.	-	-	39.497	39.497	86,06%	-	-	39.497	39.497	86,06%	45.893	100,00%	-	0,00%	-	0,00%	-	0,00%	45.893	1,25%
24.	-	-	1.997	1.997	11,75%	-	-	1.997	1.997	11,75%	17.000	100,00%	-	0,00%	-	0,00%	-	0,00%	17.000	0,46%
25.	-	-	540	540	16,67%	-	-	540	540	16,67%	3.240	100,00%	-	0,00%	-	0,00%	-	0,00%	3.240	0,09%
26.	-	-	102.644	102.644	85,35%	-	-	102.644	102.644	85,35%	-	0,00%	-	0,00%	-	0,00%	120.257	100,00%	120.257	3,29%
27.	-	-	13.720	13.720	72,73%	-	-	12.220	12.220	64,78%	18.864	100,00%	-	0,00%	-	0,00%	-	0,00%	18.864	0,52%
28.	-	-	1.053	1.053	74,06%	-	-	1.053	1.053	74,06%	683	48,00%	-	0,00%	-	0,00%	740	52,00%	1.422	0,04%
29.	-	-	850	850	100,00%	-	-	850	850	100,00%	-	0,00%	-	0,00%	-	0,00%	850	100,00%	850	0,02%
30.	-	-	2.149	2.149	58,33%	-	-	1.228	1.228	33,33%	3.685	100,00%	-	0,00%	-	0,00%	-	0,00%	3.685	0,10%
31.	-	-	2.724	2.724	75,00%	-	-	2.724	2.724	75,00%	3.632	100,00%	-	0,00%	-	0,00%	-	0,00%	3.632	0,10%
32.	-	-	3.038	3.038	100,00%	-	-	2.025	2.025	66,67%	3.038	100,00%	-	0,00%	-	0,00%	-	0,00%	3.038	0,08%
33.	-	-	9.360	9.360	84,25%	-	-	7.910	7.910	71,20%	11.110	100,00%	-	0,00%	-	0,00%	-	0,00%	11.110	0,30%
34.	-	-	5.887	5.887	50,00%	-	-	5.887	5.887	50,00%	11.773	100,00%	-	0,00%	-	0,00%	-	0,00%	11.773	0,32%
35.	-	4.085	42.235	46.320	48,34%	-	4.085	38.698	42.783	44,65%	91.921	95,92%	-	0,00%	3.905	4,08%	-	0,00%	95.826	2,62%
36.	124.299	143.519	147.876	415.694	91,30%	121.718	144.841	144.037	410.595	90,18%	319.074	70,08%	5.567	1,22%	130.684	28,70%	-	0,00%	455.325	12,44%
37.	123.414	148.383	156.537	428.334	92,25%	121.014	149.930	145.462	416.407	89,68%	345.980	74,51%	-	0,00%	118.354	25,49%	-	0,00%	464.334	12,69%
38.	161.267	174.975	175.566	511.808	92,26%	157.624	178.617	157.089	493.331	88,93%	350.611	63,20%	17.218	3,10%	186.936	33,70%	-	0,00%	554.764	15,16%
39.	227.516	240.920	243.015	711.452	91,28%	222.868	245.569	216.348	684.785	87,86%	512.389	65,74%	24.239	3,11%	242.807	31,15%	-	0,00%	779.435	21,30%
40.	117.135	129.438	137.013	383.585	92,05%	112.050	132.521	133.281	377.852	90,67%	159.944	38,38%	-	0,00%	256.786	61,62%	-	0,00%	416.730	11,39%
41.	12.879	188.122	158.354	359.355	89,33%	12.879	188.122	158.354	359.355	89,33%	334.221	83,08%	-	0,00%	68.046	16,92%	-	0,00%	402.267	10,99%
42.	5.897	12.225	16.879	35.001	81,30%	5.897	12.225	15.854	33.976	78,92%	11.354	26,37%	-	0,00%	-	0,00%	31.698	73,63%	43.053	1,18%
43.	8.505	8.000	8.000	24.505	92,45%	6.444	8.667	9.333	24.444	92,22%	26.505	100,00%	-	0,00%	-	0,00%	-	0,00%	26.505	0,72%
	780.913	1.049.665	1.420.710	3.251.288	88,85%	760.495	1.064.577	1.338.647	3.163.719	86,45%	2.435.886	66,56%	61.849	1,69%	1.007.517	27,53%	154.199	4,21%	3.659.451	100,00%

(VALORES EM MIL (/1000))

	EMP até 31 de Dezembro de 2022				(%) EXEC.	PAGO até 31 de Dezembro 2022				(%) PG	FONTES FINANCIAMENTO									(%)
	VALORES ($)					VALORES ($)					VALORES ($)									
CG	2020	2021	2022	TOTAL		2020	2021	2022	TOTAL		TESOURO	%	FECOP	%	SUS	%	OUTRAS	%	TOTAL	
1	-	-	83.591	83.591	51,74%	-	-	83.591	83.591	51,74%	161.553	100,00%	-	0,00%	-	0,00%	-	0,00%	161.553	47,96%
2	-	-	126.719	126.719	72,28%	-	-	120.149	120.149	68,53%	137.393	78,37%	-	0,00%	37.918	21,63%	-	0,00%	175.311	52,04%
	-	-	210.311	210.311	62,43%	-	-	203.741	203.741	60,48%	298.946	88,74%	-	0,00%	37.918	11,26%	-	0,00%	336.864	100,00%

	780.913	1.049.665	1.631.020	3.461.599	86,62%	760.495	1.064.577	1.542.388	3.367.460	84,26%	2.734.832	68,43%	61.849	1,55%	1.045.436	26,16%	154.199	3,86%	3.996.316	100,00%

CEARÁ
GOVERNO DO ESTADO
SECRETARIA DO
PLANEJAMENTO E GESTÃO
Av. Gal. Afonso Albuquerque Lima, s/n
Edifício Seplag • Cambeba
CEP: 60822-325 • Fortaleza / CE
Fone: +55 (85) 3101.4519
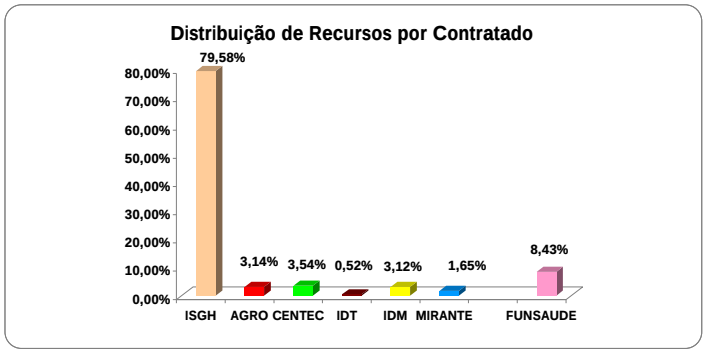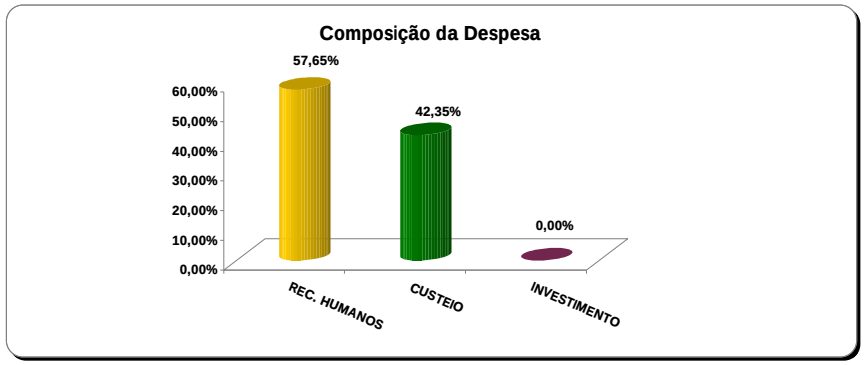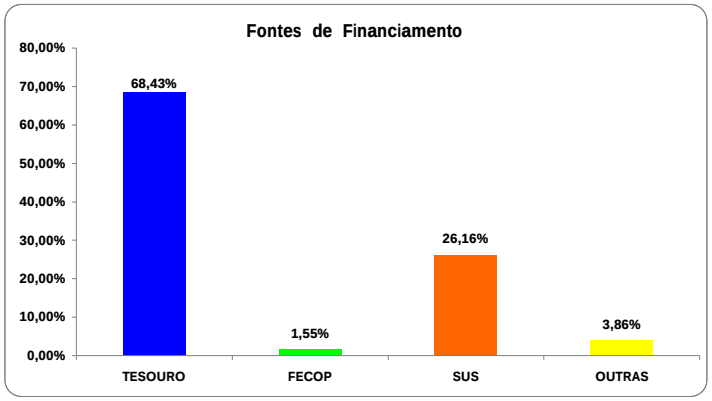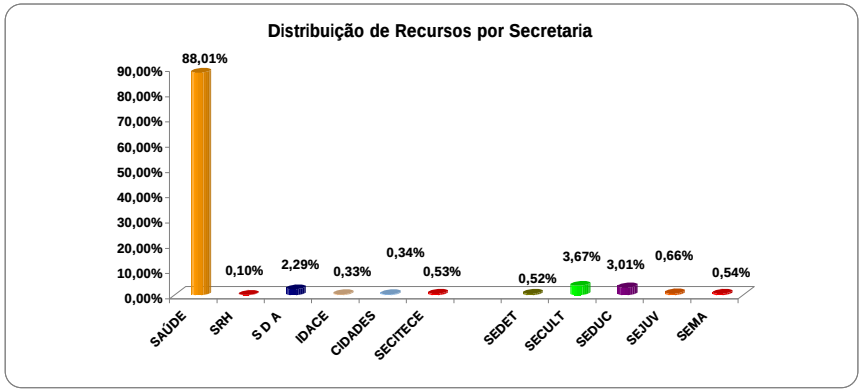
GRÁFICOS