

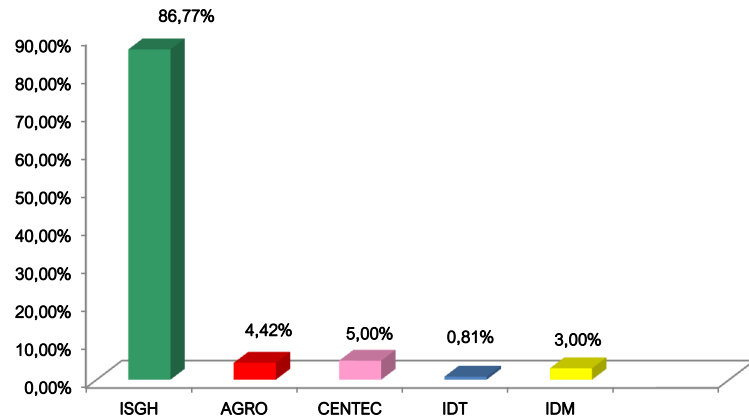
CONTRATOS DE GESTÃO até 31 de Dezembro de 2021 (VALORES EM MIL (/1000))															
CONTRATOS	VALORES CONTRATADOS / 1000			RECURSOS HUMANOS			VALOR (\$) SUB TOTAL	%	VALOR(\$) OUTRAS DESPESAS	%	TOTAL (\$) (CONTRATOS + ADITIVOS)	%	nº SAAC	VIGÊNCIA	
	ANTERIOR a 2021	2021	TOTAL	VALORES (\$)											
				QUANT.	Area Meio	Area Fim									
1. SRH com AGROPOLOS		3.552	3.552	31	212	2.855	3.067	86,36%	485	13,64%	3.552	0,15%	1161329	Abr/21 a Mar/22	
2. SDA com AGROPOLOS GERAL		29.192	29.192	207	-	15.015	15.015	51,43%	14.177	48,57%	29.192	1,21%	1161604	Abr/21 a Mar/22	
3. SDA com AGROPOLOS Mais Nutrição		2.322	2.322	36	-	1.447	1.447	62,31%	875	37,69%	2.322	0,10%	1162732	Abr/21 a Mar/22	
4. IDACE com AGROPOLOS		9.557	9.557	94	322	4.951	5.272	55,17%	4.285	44,83%	9.557	0,40%	1162583	Abr/21 a Mar/22	
5. CIDADES com AGROPOLOS		6.700	6.700	56	250	4.665	4.915	73,35%	1.785	26,65%	6.700	0,28%	1163099	Abr/21 a Mar/22	
6. SEDET com IDT		19.139	19.139	216	5.260	10.176	15.436	80,66%	3.702	19,34%	19.139	0,79%	1160989	Abr/21 a Mar/22	
7. SECULT com IDM/ CCBJ		6.900	6.900	32	700	892	1.592	23,07%	5.308	76,93%	6.900	0,29%	1163215	Abr/21 a Mar/22	
8. SECULT com IDM/ EAOTPS		1.815	1.815	10	422	240	662	36,48%	1.153	63,52%	1.815	0,08%	1163217	Abr/21 a Mar/22	
9. SECULT com IDM/ CDMAC		12.000	12.000	121	2.030	3.942	5.972	49,77%	6.028	50,23%	12.000	0,50%	1163219	Abr/21 a Mar/22	
10. SECULT com IDM/ Porto Iracema		6.900	6.900	45	1.272	2.299	3.571	51,76%	3.329	48,24%	6.900	0,29%	1163216	Abr/21 a Mar/22	
11. SECULT com IDM/CINE TEATRO SÃO LUIS		5.000	5.000	27	1.215	1.613	2.828	56,56%	2.172	43,44%	5.000	0,21%	1163220	Abr/21 a Mar/22	
12. SECULT com IDM/TEATRO JOSE DE ALENCAR		1.400	1.400	14	318	591	910	64,99%	490	35,01%	1.400	0,06%	1163222	Abr/21 a Mar/22	
13. SECULT com IDM/MEMORIAL CEGO ADERALDO		1.000	1.000	5	129	239	368	36,81%	632	63,19%	1.000	0,04%	1163214	Abr/21 a Mar/22	
14. SECULT com IDM/VILA DA MUSICA		1.400	1.400	14	260	483	744	53,13%	656	46,87%	1.400	0,06%	1163218	Abr/21 a Mar/22	
15. SECULT com IDM/Escola Ivinis Dias Branco		5.531	5.531	30	779	1.447	2.227	40,26%	3.304	59,74%	5.531	0,23%	1163221	Abr/21 a Mar/22	
16. SECULT com IDM Centro Cultural Porto Dragão		2.571	2.571	9	402	747	1.149	44,67%	1.423	55,33%	2.571	0,11%	1160819	Mar/21 a Fev/22	
17. SECULT com IDM Biblioteca Central do Ceará		5.439	5.439	28	638	1.484	2.122	39,02%	3.317	60,98%	5.439	0,23%	1155655	Jan/21 a Mar/22	
18. SECULT com IDM Festival na Ibiapaba		600	600				-	0,00%	600	100,00%	600	0,02%	1169650	07jul a 07/nov/21	
19. SEDUC com CENTEC - Ensino Médio Integrado II		101.002	101.002	1435	-	89.267	89.267	88,38%	11.735	11,62%	101.002	4,19%	1162744	Abr/21 a Mar/22	
20. SECITECE com CENTEC - 1º CONTRATO		15.830	15.830	193	2.326	10.406	12.732	80,43%	3.098	19,57%	15.830	0,66%	1164507	Mai/21 a Mar/22	
21. SECITECE com CENTEC - 2º CONTRATO		1.437	1.437	5	-	541	541	37,65%	896	62,35%	1.437	0,06%	1170614	Jun/21 a mar/22	
22. SEMA com IDM 2021		3.199	3.199	14	670	250	919	28,74%	2.280	71,26%	3.199	0,13%	1168144	jun/21 a mai/22	
23. SEMA com AGROPOLOS 2021		1.818	1.818	18	-	1.300	1.300	71,49%	518	28,51%	1.818	0,08%	1166480	jun/21 a mai/22	
24. SAÚDE com ISGH Casa de Cuidados		6.048	6.048	120	298	2.835	3.132	51,80%	2.915	48,20%	6.048	0,25%	1169211	24/jun a 24/dez/21	
25. SAÚDE com ISGH Hospital Vale do Jaguaribe		44.058	44.058	496	6.124	22.740	28.864	65,51%	15.195	34,49%	44.058	1,83%	1192449	20/11/21 a 30/10/22	
26. SAUDE com ISGH/ HGWA	156.026	149.729	305.755	1169	29.640	169.659	199.299	65,18%	106.457	34,82%	305.755	12,68%	1116893	Jan/20 a Mar/22	
27. SAUDE com ISGH - UPAs	153.655	153.178	306.834	1110	26.734	188.928	215.662	70,29%	91.171	29,71%	306.834	12,73%	1116900	Jan/20 a Mar/22	
28. SAUDE com ISGH / HRC	200.500	184.478	384.978	1560	28.965	206.655	235.621	61,20%	149.357	38,80%	384.978	15,97%	1116891	Jan/20 a Mar/22	
29. SAUDE com ISGH - HRN	281.042	245.209	526.251	2043	38.732	286.663	325.395	61,83%	200.857	38,17%	526.251	21,83%	1116896	Jan/20 a Mar/22	
30. SAUDE com ISGH - HRSC	142.053	138.316	280.369	1341	20.549	155.047	175.596	62,63%	104.773	37,37%	280.369	11,63%	1116898	Jan/20 a Mar/22	
31. SAUDE com ISGH - HLDV	70.063	169.455	239.517	1069	13.028	87.208	100.236	41,85%	139.282	58,15%	239.517	9,94%	1149663	Jan/20 a Mar/22	
32. SDA com AGROPOLOS Projeto São José	53.175	-	53.175	122	2.637	30.761	33.397	62,81%	19.778	37,19%	53.175	2,21%	1122771	Abr/20 a Mar/23	
33. SECITECE com CENTEC - 3º CONTRATO	718	-	718	0	-	-	-	0,00%	718	100,00%	718	0,03%	1135972	26/jun/20 a 31/dez/21	
34. SEJUV com IDM_CFO	10.505	8.000	18.505	30	1.357	4.578	5.936	32,08%	12.570	67,92%	18.505	0,77%	1107086	Out/19 a 14/04/2022	
<b>TOTAL</b>	<b>1.067.739</b>	<b>1.342.774</b>	<b>2.410.513</b>	<b>11.700</b>	<b>185.270</b>	<b>1.309.924</b>	<b>1.495.194</b>	<b>62,03%</b>	<b>915.319</b>	<b>37,97%</b>	<b>2.410.513</b>	<b>100,00%</b>		-	

(VALORES EM MIL (/1000))																		
EMP até 31 de Dezembro/2021				EXEC. (%)	PAGO até 31 de Dezembro/2021				PG (%)	FONTES FINANCIAMENTO								PAGO (%)
VALORES (\$)			VALORES (\$)			VALORES (\$)												
CG	2020	2021	TOTAL		2020	2021	TOTAL	TESOURO		%	FECOP	%	SUS	%	OUTRAS	%	TOTAL	
1.	-	2.714	2.714	76,42%	-	2.714	2.714	76,42%	2.269	63,87%	-	0,00%	0,00%	1.283	36,13%	3.552	0,15%	
2.	-	28.692	28.692	98,29%	-	22.867	22.867	78,33%	27.041	92,63%	2.151	7,37%	0,00%	-	0,00%	29.192	1,21%	
3.	-	2.322	2.322	100,00%	-	1.742	1.742	75,00%	-	0,00%	2.322	100,00%	0,00%	-	0,00%	2.322	0,10%	
4.	-	6.471	6.471	67,71%	-	6.471	6.471	67,71%	9.557	100,00%	-	0,00%	0,00%	-	0,00%	9.557	0,40%	
5.	-	6.700	6.700	100,00%	-	6.700	6.700	100,00%	3.589	53,57%	3.111	46,43%	0,00%	-	0,00%	6.700	0,28%	
6.	-	14.214	14.214	74,27%	-	14.132	14.132	73,84%	19.139	100,00%	-	0,00%	0,00%	-	0,00%	19.139	0,79%	
7.	-	6.048	6.048	87,65%	-	6.048	6.048	87,65%	3.400	49,28%	3.500	50,72%	0,00%	-	0,00%	6.900	0,29%	
8.	-	1.465	1.465	80,72%	-	1.465	1.465	80,72%	1.400	77,13%	415	22,87%	0,00%	-	0,00%	1.815	0,08%	
9.	-	9.000	9.000	75,00%	-	9.000	9.000	75,00%	12.000	100,00%	-	0,00%	0,00%	-	0,00%	12.000	0,50%	
10.	-	5.150	5.150	74,64%	-	5.150	5.150	74,64%	6.900	100,00%	-	0,00%	0,00%	-	0,00%	6.900	0,29%	
11.	-	3.750	3.750	75,00%	-	3.750	3.750	75,00%	5.000	100,00%	-	0,00%	0,00%	-	0,00%	5.000	0,21%	
12.	-	1.050	1.050	75,00%	-	1.050	1.050	75,00%	1.400	100,00%	-	0,00%	0,00%	-	0,00%	1.400	0,06%	
13.	-	750	750	75,00%	-	750	750	75,00%	1.000	100,00%	-	0,00%	0,00%	-	0,00%	1.000	0,04%	
14.	-	1.050	1.050	75,00%	-	1.050	1.050	75,00%	1.400	100,00%	-	0,00%	0,00%	-	0,00%	1.400	0,06%	
15.	-	4.145	4.145	74,94%	-	4.145	4.145	74,94%	5.531	100,00%	-	0,00%	0,00%	-	0,00%	5.531	0,23%	
16.	-	2.143	2.143	83,33%	-	2.143	2.143	83,33%	2.571	100,00%	-	0,00%	0,00%	-	0,00%	2.571	0,11%	
17.	-	3.619	3.619	66,53%	-	3.619	3.619	66,53%	5.439	100,00%	-	0,00%	0,00%	-	0,00%	5.439	0,23%	
18.	-	600	600	100,00%	-	600	600	100,00%	600	100,00%	-	0,00%	0,00%	-	0,00%	600	0,02%	
19.	-	83.646	83.646	82,82%	-	83.646	83.646	82,82%	-	0,00%	25.000	24,75%	0,00%	76.002	75,25%	101.002	4,19%	
20.	-	11.112	11.112	70,20%	-	11.112	11.112	70,20%	15.830	100,00%	-	0,00%	0,00%	-	0,00%	15.830	0,66%	
21.	-	1.232	1.232	85,75%	-	1.232	1.232	85,75%	683	47,51%	-	0,00%	0,00%	754	52,49%	1.437	0,06%	
22.	-	3.199	3.199	100,00%	-	1.866	1.866	58,33%	3.199	100,00%	-	0,00%	0,00%	-	0,00%	3.199	0,13%	
23.	-	1.818	1.818	100,00%	-	1.364	1.364	75,00%	1.818	100,00%	-	0,00%	0,00%	-	0,00%	1.818	0,08%	
24.	-	6.048	6.048	100,00%	-	6.048	6.048	100,00%	6.048	100,00%	-	0,00%	0,00%	-	0,00%	6.048	0,25%	
25.	-	4.085	4.085	9,27%	-	4.085	4.085	9,27%	44.058	100,00%	-	0,00%	0,00%	-	0,00%	44.058	1,83%	
26.	124.299	143.519	267.818	87,59%	121.718	144.841	266.559	87,18%	200.477	65,57%	5.567	1,82%	99.711	32,61%	-	305.755	12,68%	
27.	123.414	148.383	271.797	88,58%	121.014	149.930	270.945	88,30%	217.280	70,81%	-	0,00%	89.554	29,19%	-	306.834	12,73%	
28.	161.267	174.975	336.242	87,34%	157.624	178.617	336.242	87,34%	224.980	58,44%	17.218	4,47%	142.780	37,09%	-	384.978	15,97%	
29.	227.516	240.920	468.436	89,01%	222.868	245.569	468.436	89,01%	318.142	60,45%	24.239	4,61%	183.870	34,94%	-	526.251	21,83%	
30.	117.135	129.438	246.572	87,95%	112.050	132.521	244.572	87,23%	93.285	33,27%	-	0,00%	187.084	66,73%	-	280.369	11,63%	
31.	12.879	188.122	201.001	83,92%	12.879	188.122	201.001	83,92%	174.564	72,88%	-	0,00%	64.953	27,12%	-	239.517	9,94%	
32.	5.897	12.225	18.122	34,08%	5.897	12.225	18.122	34,08%	4.000	7,52%	13.725	25,81%	-	0,00%	35.450	66,67%	53.175	2,21%
33.	222	272	494	68,85%	222	272	494	68,85%	97	13,49%	-	0,00%	-	0,00%	621	86,51%	718	0,03%
34.	8.505	8.000	16.505	56,77%	6.444	8.667	15.111	81,65%	18.505	100,00%	-	0,00%	-	0,00%	-	18.505	0,77%	
	781.135	1.250.875	2.038.010	84,30%	760.717	1.263.510	2.024.227	83,97%	1.431.201	59,37%	97.249	4,03%	767.953	31,86%	114.110	4,73%	2.410.513	100,00%

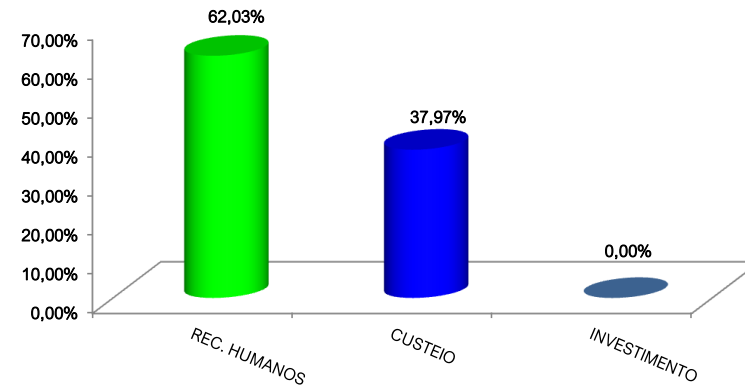


# GRÁFICOS

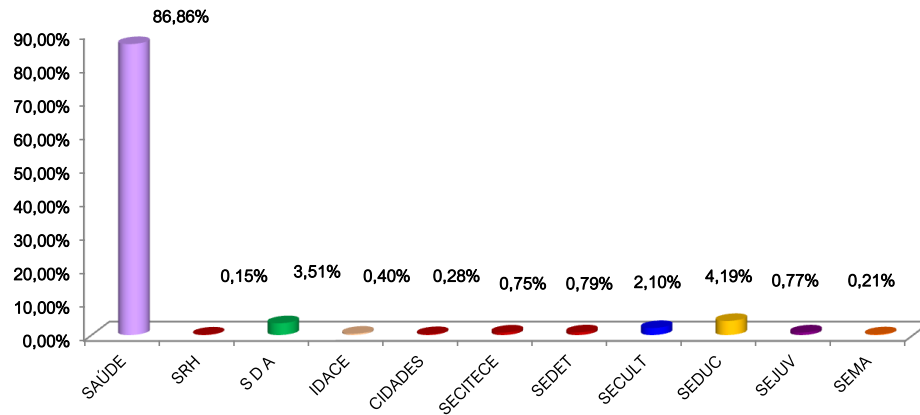
### Distribuição de Recursos por OS



### Composição da Despesa



### Distribuição de Recursos por Secretaria



### Fontes de Financiamento

