

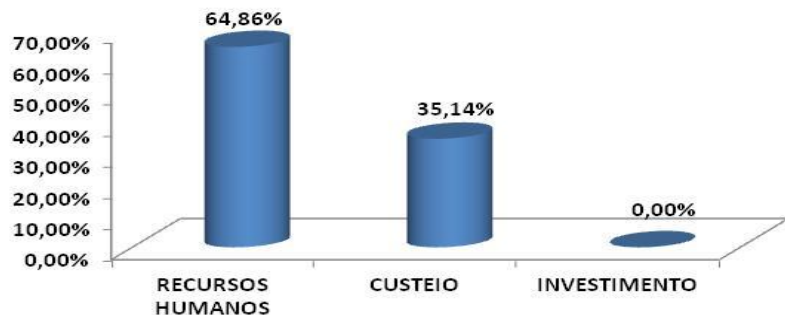


CONTRATOS DE GESTÃO

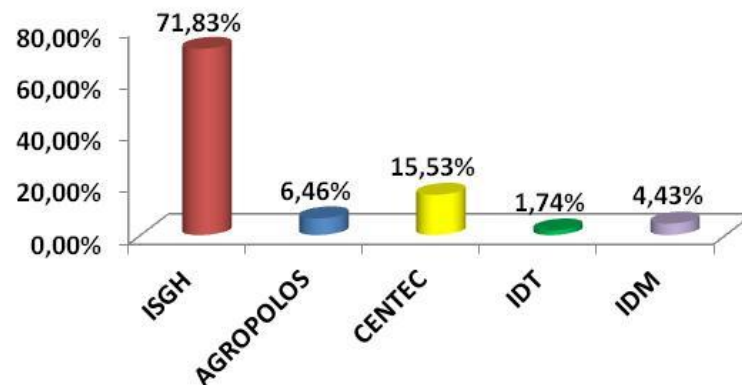
CONTRATOS	RECURSOS HUMANOS			SUB TOTAL	%	OUTRAS DESPESAS	%	TOTAL (CONTRATOS + ADITIVOS)	%	nº SAAC	VIGÊNCIA	EMP ATÉ 31 DE JAN/2021					EXEC. (%)	PAGO ATÉ 31 DE JAN/2021					(% EMP)	FONTES FINANCIAMENTO							TOTAL	%	TOTAL	%	
	QUANT.	Area Meio	Area Fim									2018	2019	2020	2021	TOTAL		2018	2019	2020	2021	TOTAL		TESOURO	%	FECOP	%	SUS	%	OUTRAS					%
1. SAUDE com ISGH HGWA	1163	15.801	90.444	106.245	68,09%	49.781	31,91%	156.026	10,33%	1116893	Jan/20 a Mar/21	-	-	121.017	19.333	140.349	89,95%	-	-	118.436	21.914	140.349	89,95%	105.355	67,52%	3.930	2,52%	46.741	29,96%	-	0,00%	156.026	10,33%		
2. SAUDE com ISGH -UPAs	1091	13.427	94.885	108.312	70,49%	45.343	29,51%	153.655	10,17%	1116900	Jan/20 a Mar/21	-	-	116.716	21.733	138.449	90,10%	-	-	114.316	24.133	138.449	90,10%	109.386	71,19%	-	0,00%	44.269	28,81%	-	0,00%	153.655	10,17%		
3. SAUDE com ISGH /HRC	1308	15.359	109.577	124.936	62,31%	75.564	37,69%	200.500	13,27%	1116891	Jan/20 a Mar/21	-	-	161.267	18.848	180.115	89,83%	-	-	157.624	22.490	180.115	89,83%	116.518	58,11%	12.154	6,06%	71.829	35,82%	-	0,00%	200.500	13,27%		
4. SAUDE com ISGH - HRN	1695	20.071	157.361	177.433	63,13%	103.610	36,87%	281.042	18,60%	1116896	Jan/20 a Mar/21	-	-	224.816	28.099	252.915	89,99%	-	-	220.168	32.747	252.915	89,99%	168.824	60,07%	14.900	5,30%	97.318	34,63%	-	0,00%	281.042	18,60%		
5. SAUDE com ISGH - HRSC	1078	11.379	85.854	97.233	68,45%	44.821	31,55%	142.053	9,40%	1116898	Jan/20 a Mar/21	-	-	113.601	15.061	128.663	90,57%	-	-	108.517	20.146	128.663	90,57%	55.540	39,10%	-	0,00%	86.514	60,90%	-	0,00%	142.053	9,40%		
6. SAUDE com ISGH - HLDV - 1º CG	18	657	59	715	0,87%	81.444	99,13%	82.159	5,44%	1125032	13Abr a 12Out/20	-	-	82.159	-	82.159	100,00%	-	-	82.159	-	82.159	100,00%	13.070	15,91%	-	0,00%	69.089	84,09%	-	0,00%	82.159	5,44%		
7. SAUDE com ISGH - HLDV - 2º CG	806	3.645	22.902	26.547	37,89%	43.516	62,11%	70.063	4,64%	1149663	04/11/20 a 12/04/21	-	-	12.879	8.479	21.358	30,48%	-	-	12.879	8.479	21.358	30,48%	28.025	40,00%	-	0,00%	42.038	60,00%	-	0,00%	70.063	4,64%		
8. SRH com AGROPOLOS	30	224	2.896	3.120	83,56%	614	16,44%	3.733	0,25%	1121473	Mar/20 a Mar/21	-	-	3.013	195	3.208	85,93%	-	-	3.013	-	3.013	80,70%	2.340	62,69%	-	0,00%	-	0,00%	1.393	37,31%	3.733	0,25%		
9. SDA com AGROPOLOS GERAL	194	-	15.155	15.155	62,14%	9.235	37,86%	24.389	1,61%	1123090	Abr/20 a Mar/21	-	-	19.735	-	19.735	80,91%	-	-	16.688	2.524	19.212	78,77%	9.979	40,91%	14.411	59,09%	-	0,00%	24.389	1,61%				
10. SDA com AGROPOLOS Projeto São José	122	2.637	30.761	33.397	62,81%	19.778	37,19%	53.175	3,52%	1122771	Abr/20 a Mar/23	-	-	5.897	-	5.897	11,09%	-	-	5.897	-	5.897	11,09%	4.000	7,52%	13.725	25,81%	-	0,00%	35.450	66,67%	53.175	3,52%		
11. SDA com AGROPOLOS Mais Nutrição	29	-	1.202	1.202	60,51%	784	39,49%	1.986	0,13%	1123085	Abr/20 a Mar/21	-	-	1.986	-	1.986	100,00%	-	-	1.500	-	1.500	75,51%	-	0,00%	1.986	100,00%	-	0,00%	-	0,00%	1.986	0,13%		
12. IDACE com AGROPOLOS	85	431	4.842	5.273	66,02%	2.714	33,98%	7.987	0,53%	1122419	Mar/20 a Mar/21	-	-	6.085	-	6.085	76,19%	-	-	6.085	-	6.085	76,19%	7.987	100,00%	-	0,00%	-	0,00%	-	0,00%	7.987	0,53%		
13. CIDADES com AGROPOLOS	60	244	4.558	4.802	75,02%	1.598	24,98%	6.400	0,42%	1124328	Mai/20 a Mar/21	-	-	5.286	-	5.286	82,60%	-	-	4.411	875	5.286	82,60%	3.790	59,22%	2.610	40,78%	-	0,00%	6.400	0,42%				
14. SECITECE com CENTEC - 1º CONTRATO	200	2.531	11.321	13.851	79,54%	3.562	20,46%	17.413	1,15%	1116559	Jan/20 a Mar/21	-	-	13.456	1.212	14.668	84,24%	-	-	13.456	1.212	14.668	84,24%	17.413	100,00%	-	0,00%	-	0,00%	-	0,00%	17.413	1,15%		
15. SECITECE com CENTEC - 2º CONTRATO	9	-	594	594	47,53%	656	52,47%	1.251	0,08%	1124134	Mai/20 a Mar/21	-	-	1.166	-	1.166	93,25%	-	-	1.166	-	1.166	93,25%	583	46,57%	-	0,00%	-	0,00%	668	53,43%	1.251	0,08%		
16. SECITECE com CENTEC - 3º CONTRATO	0	-	-	-	0,00%	718	100,00%	718	0,05%	1135972	26/jun/20 a 31/mar/21	-	-	222	-	222	30,98%	-	-	222	-	222	30,98%	97	13,49%	-	0,00%	-	0,00%	621	86,51%	718	0,05%		
17. SEDET com IDT	214	6.539	10.265	16.804	81,50%	3.815	18,50%	20.620	1,36%	1118067	Jan/20 a Mar/21	-	-	16.496	-	16.496	80,00%	-	-	16.496	-	16.496	80,00%	20.620	100,00%	-	0,00%	-	0,00%	20.620	1,36%				
18. SECULT com IDMI/CCBJ	30	346	1.447	1.792	21,72%	6.460	78,28%	8.253	0,55%	1116589	Jan/20 a Mar/21	-	-	6.496	426	6.923	83,88%	-	-	5.761	870	6.631	80,35%	3.878	46,99%	4.375	53,01%	-	0,00%	8.253	0,55%				
19. SECULT com IDMI/EAOTPS	10	147	746	892	54,79%	736	45,21%	1.629	0,11%	1116842	Jan/20 a Mar/21	-	-	1.340	96	1.436	88,18%	-	-	1.340	96	1.436	88,18%	1.429	87,72%	200	12,28%	-	0,00%	1.629	0,11%				
20. SECULT com IDMI/CDMAC	122	1.721	6.474	8.195	56,81%	6.231	43,19%	14.426	0,95%	1116836	Jan/20 a Mar/21	-	-	11.217	1.070	12.286	85,17%	-	-	11.217	1.070	12.286	85,17%	14.426	100,00%	-	0,00%	-	0,00%	14.426	0,95%				
21. SECULT com IDMI/Porto Iracema	51	964	4.806	5.770	68,43%	2.662	31,57%	8.432	0,56%	1116821	Jan/20 a Mar/21	-	-	6.515	639	7.154	84,85%	-	-	6.515	639	7.154	84,85%	8.432	100,00%	-	0,00%	-	0,00%	8.432	0,56%				
22. SECULT com IDMICINE TEATRO SÃO LUIS	30	707	3.265	3.972	66,89%	1.966	33,11%	5.938	0,39%	1116812	Jan/20 a Mar/21	-	-	4.569	456	5.026	84,63%	-	-	4.569	456	5.026	84,63%	5.938	100,00%	-	0,00%	-	0,00%	5.938	0,39%				
23. SECULT com IDMI/TEATRO JOSE DE ALENCAR	8	173	881	1.053	72,83%	393	27,17%	1.446	0,10%	1116825	Jan/20 a Mar/21	-	-	1.117	110	1.227	84,85%	-	-	1.117	110	1.227	84,85%	1.446	100,00%	-	0,00%	-	0,00%	1.446	0,10%				
24. SECULT com IDMI/MEMORIAL CEGO ADERALDO	5	219	422	641	65,29%	341	34,71%	981	0,06%	1116823	Jan/20 a Mar/21	-	-	758	74	832	84,84%	-	-	758	74	832	84,84%	981	100,00%	-	0,00%	-	0,00%	981	0,06%				
25. SECULT com IDMI/VILA DA MUSICA	16	160	938	1.098	72,44%	418	27,56%	1.516	0,10%	1116818	Jan/20 a Mar/21	-	-	1.210	102	1.312	86,53%	-	-	1.210	102	1.312	86,53%	1.516	100,00%	-	0,00%	-	0,00%	1.516	0,10%				
26. SECULT com IDMI/Escola Ivinis Dias Branco	41	777	2.758	3.535	56,44%	2.728	43,56%	6.263	0,41%	1118620	17/Fev/20 a 31/Mar/21	-	-	4.649	558	5.207	83,14%	-	-	4.649	558	5.207	83,14%	6.263	100,00%	-	0,00%	-	0,00%	6.263	0,41%				
27. SECULT com IDMI/Centro Cultural Porto Dragão	9	-	1.063	1.063	45,50%	1.273	54,50%	2.337	0,15%	1122527	Abr/20 a Fev/21	-	-	1.867	235	2.102	89,95%	-	-	1.867	235	2.102	89,95%	2.337	100,00%	-	0,00%	-	0,00%	2.337	0,15%				
28. SECULT com IDMI/Biblioteca Central do Ceará	27	769	1.240	2.009	38,02%	3.275	61,98%	5.285	0,35%	1155655	Jan/21 a Mar/22	-	-	-	-	-	0,00%	-	-	-	-	-	0,00%	5.285	100,00%	-	0,00%	-	0,00%	5.285	0,35%				
29. SEDUC com CENTEC - Ensino Médio Integrado II	1581	14.699	190.760	205.460	97,01%	6.325	2,99%	211.785	14,01%	1072400	Mar/19 a Mar/21	-	95.594	99.837	-	195.431	92,28%	-	95.594	99.837	-	195.431	92,28%	-	0,00%	160.048	75,57%	-	0,00%	51.737	24,43%	211.785	14,01%		
30. SEDET com CENTEC	39	749	1.381	2.130	61,86%	1.313	38,14%	3.443	0,23%	1106187	Out/19 a Mar/21	-	655	2.789	-	3.443	100,00%	-	655	2.789	-	3.443	100,00%	3.443	100,00%	-	0,00%	-	0,00%	3.443	0,23%				
31. SEJUV com IDMI_CFO	39	559	2.236	2.795	26,61%	7.710	73,39%	10.505	0,70%	1107086	Out/19 a 14/04/2021	-	-	6.005	2.500	8.505	80,96%	-	-	6.005	439	6.444	61,34%	10.505	100,00%	-	0,00%	-	0,00%	10.505	0,70%				
32. SEDUC com IDT - ProJovem Campo	42	639	1.843	2.482	67,47%	1.197	32,53%	3.679	0,24%	1057038	Set/18 a Mar/21	650	2.253	563	-	3.465	94,19%	650	2.253	563	-	3.465	94,19%	-	0,00%	864	23,47%	-	0,00%	2.815	76,53%	3.679	0,24%		
33. SEDUC com IDT - ProJovem Urbano VI	56	544	1.117	1.661	80,66%	398	19,34%	2.059	0,14%	1057025	Set/18 a Jan/21	672	997	332	-	2.002	97,21%	672	997	332	-	2.002	97,21%	-	0,00%	672	32,62%	-	0,00%	1.387	67,38%	2.059	0,14%		



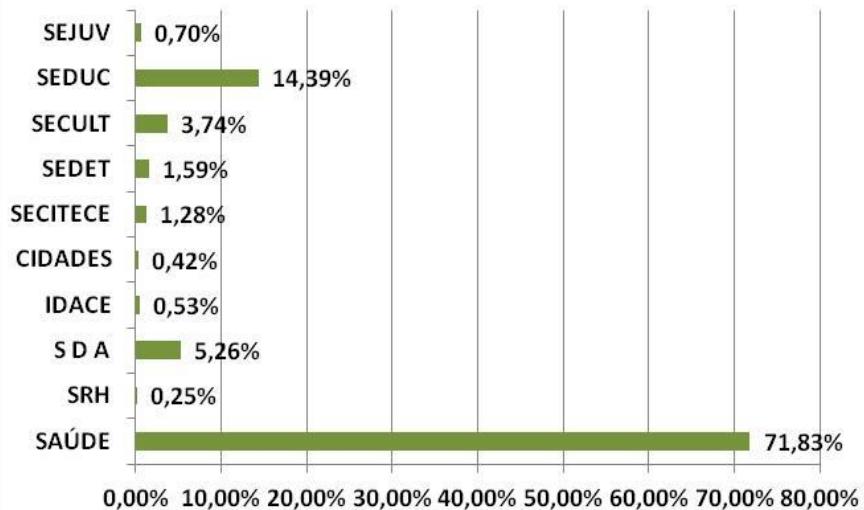
Composição da Despesa



RECURSOS ALOCADOS POR OS



RECURSOS ALOCADOS POR SECRETARIAS



FONTE DE FINANCIAMENTO

