

CONTRATOS DE GESTÃO até 31 de Março de 2022 (VALORES EM MIL (/1000))															
CONTRATOS	VALORES CONTRATADOS / 1000				RECURSOS HUMANOS			VALOR (\$) SUB TOTAL	%	VALOR(S) OUTRAS DESPESAS	%	TOTAL (\$) (CONTRATOS + ADITIVOS)	%	n° SAAC	VIGENCIA
	2020	2021	2022	TOTAL	VALORES (\$)										
					QUANT.	Area Meio	Area Fim								
1. SRH com AGROPOLOS	-	3.552		3.552	31	212	2.855	3.067	86,36%	485	13,64%	3.552	0,15%	1161329	Abr/21 a Mar/22
2. SDA com AGROPOLOS GERAL	-	29.192		29.192	207	-	15.015	15.015	51,43%	14.177	48,57%	29.192	1,20%	1161604	Abr/21 a Mar/22
3. SDA com AGROPOLOS Mais Nutrição	-	2.322		2.322	36	-	1.447	1.447	62,31%	875	37,69%	2.322	0,10%	1162732	Abr/21 a Mar/22
4. IDACE com AGROPOLOS	-	9.557		9.557	94	322	4.951	5.272	55,17%	4.285	44,83%	9.557	0,39%	1162583	Abr/21 a Mar/22
5. CIDADES com AGROPOLOS	-	6.700		6.700	56	250	4.665	4.915	73,35%	1.785	26,65%	6.700	0,27%	1163099	Abr/21 a Mar/22
6. SEDET com IDT	-	19.401		19.401	216	5.260	10.438	15.699	80,92%	3.702	19,08%	19.401	0,80%	1160989	Abr/21 a Mar/22
7. SECULT com IDM/ CCBJ	-	7.775		7.775	32	700	892	1.592	20,48%	6.183	79,52%	7.775	0,32%	1163215	Abr/21 a Mar/22
8. SECULT com IDM/ EAOTPS	-	1.815		1.815	10	422	240	662	36,48%	1.153	63,52%	1.815	0,07%	1163217	Abr/21 a Mar/22
9. SECULT com IDM/ CDMAC	-	12.000		12.000	121	2.030	3.942	5.972	49,77%	6.028	50,23%	12.000	0,49%	1163219	Abr/21 a Mar/22
10. SECULT com IDM/ Porto Iracema	-	6.900		6.900	45	1.272	2.299	3.571	51,76%	3.329	48,24%	6.900	0,28%	1163216	Abr/21 a Mar/22
11. SECULT com IDM/CINE TEATRO SÃO LUIS	-	5.000		5.000	27	1.215	1.613	2.828	56,56%	2.172	43,44%	5.000	0,21%	1163220	Abr/21 a Mar/22
12. SECULT com IDM/TEATRO JOSE DE ALENCAR	-	1.400		1.400	14	318	591	910	64,99%	490	35,01%	1.400	0,06%	1163222	Abr/21 a Mar/22
13. SECULT com IDM/MEMORIAL CEGO ADERALDO	-	1.000		1.000	5	129	239	368	36,81%	632	63,19%	1.000	0,04%	1163214	Abr/21 a Mar/22
14. SECULT com IDM/VILA DA MUSICA	-	1.400		1.400	14	260	483	744	53,13%	656	46,87%	1.400	0,06%	1163218	Abr/21 a Mar/22
15. SECULT com IDM/Escola Ivinis Dias Branco	-	5.531		5.531	30	779	1.447	2.227	40,26%	3.304	59,74%	5.531	0,23%	1163221	Abr/21 a Mar/22
16. SECULT com IDM Centro Cultural Porto Dragão	-	2.571		2.571	9	402	747	1.149	44,67%	1.423	55,33%	2.571	0,11%	1160819	Mar/21 a Fev/22
17. SECULT com IDM Biblioteca Central do Ceará	-	5.439		5.439	28	638	1.484	2.122	39,02%	3.317	60,98%	5.439	0,22%	1155655	Jan/21 a Mar/22
18. SECULT com IDM Festival na Ibiapaba	-	600		600		-	-	-	0,00%	600	100,00%	600	0,02%	1169650	07jul a 07/nov/21
19. SEDUC com CENTEC - Ensino Médio Integrado II	-	101.002		101.002	1435	-	89.267	89.267	88,38%	11.735	11,62%	101.002	4,15%	1162744	Abr/21 a Mar/22
20. SECITECE com CENTEC - 1º CONTRATO	-	15.830		15.830	193	2.326	10.406	12.732	80,43%	3.098	19,57%	15.830	0,65%	1164507	Mai/21 a Mar/22
21. SECITECE com CENTEC - 2º CONTRATO	-	1.437		1.437	5	-	541	541	37,65%	896	62,35%	1.437	0,06%	1170614	Jun/21 a mar/22
22. SEMA com IDM 2021	-	3.199		3.199	14	670	250	919	28,74%	2.280	71,26%	3.199	0,13%	1168144	jun/21 a mai/22
23. SEMA com AGROPOLOS 2021	-	1.818		1.818	18	-	1.300	1.300	71,49%	518	28,51%	1.818	0,07%	1166480	jun/21 a mai/22
24. SAÚDE com ISGH Casa de Cuidados	-	11.934		11.934	156	708	6.735	7.442	62,36%	4.492	37,64%	11.934	0,49%	1169211	24/jun a 24/jun/22
25. SAÚDE com ISGH Hospital Vale do Jaguaribe	-	44.058	1.220	45.279	496	6.292	23.363	29.655	65,49%	15.624	34,51%	45.279	1,86%	1192449	20/11/21 a 30/10/22
26. SAÚDE com ISGH/ HGWA	156.026	149.729	760	306.515	1171	29.640	169.659	199.299	65,02%	107.216	34,98%	306.515	12,58%	1116893	Jan/20 a Mar/22
27. SAÚDE com ISGH - UPAs	153.655	153.178	14.381	321.214	1188	27.577	195.228	222.805	69,36%	98.410	30,64%	321.214	13,18%	1116900	Jan/20 a Mar/22
28. SAÚDE com ISGH / HRC	200.500	184.478	776	385.754	1319	28.995	206.869	235.864	61,14%	149.890	38,86%	385.754	15,83%	1116891	Jan/20 a Mar/22
29. SAÚDE com ISGH - HRN	281.042	245.209	3.560	529.811	1690	38.963	288.373	327.336	61,78%	202.475	38,22%	529.811	21,74%	1116896	Jan/20 a Mar/22
30. SAÚDE com ISGH - HRSC	142.053	138.316	3.783	284.152	1093	20.776	156.759	177.535	62,48%	106.617	37,52%	284.152	11,66%	1116898	Jan/20 a Mar/22
31. SAÚDE com ISGH - HLDV	70.063	169.455	4.774	244.292	1152	12.388	90.843	103.231	42,26%	141.060	57,74%	244.292	10,03%	1149663	Jan/20 a Mar/22
32. SDA com AGROPOLOS Projeto São José	43.053	-	-	43.053	117	2.095	24.439	26.534	61,63%	16.519	38,37%	43.053	1,77%	1122771	Abr/20 a Mar/23
33. SECITECE com CENTEC - 3º CONTRATO	718	-	-	718	0	-	-	-	0,00%	718	100,00%	718	0,03%	1135972	26/06/20 a 31/03/22
34. SEJUV com IDM_CFO	10.505	8.000	-	18.505	30	1.357	4.578	5.936	32,08%	12.570	67,92%	18.505	0,76%	1107086	Out/19 a 14/04/2022
TOTAL	1.057.616	1.349.798	29.254	2.436.668	11.052	185.996	1.321.961	1.507.957	61,89%	928.711	38,11%	2.436.668	100,00%		

Coordenadoria de Captação de Recursos e Alianças com o Público e Privado - COCAP
 Acompanhamento da Execução Orçamentária dos Contratos de Gestão
 Fonte: Contratos de Gestão e Relatórios de Execução SIAP e SAAC - Janeiro a Março/2022



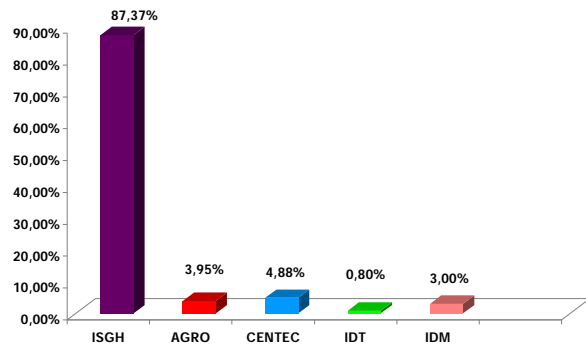
Av. Gal. Afonso Albuquerque Lima, s/n
 Edifício Seplag - Cambéba
 CEP: 60822-325 - Fortaleza / CE
 Fone: +55 (85) 3101.4519

(VALORES EM MIL. (/1000))																					
EMP até 31 de Março de 2022					(% EXEC.)	PAGO até 31 de Março de 2022					(% PG)	FONTES FINANCIAMENTO									(%)
VALORES (\$)						VALORES (\$)						VALORES (\$)									
CG	2020	2021	2022	TOTAL		2020	2021	2022	TOTAL	TESOURO		%	FECOP	%	SUS	%	OUTRAS	%	TOTAL		
1.	-	2.714	837	3.552	100,00%	-	2.714	837	3.552	100,00%	2.268	63,85%	-	0,00%	-	0,00%	1.284	36,15%	3.552	0,15%	
2.	-	28.692	500	29.192	100,00%	-	22.867	500	23.367	80,05%	27.041	92,63%	2.151	7,37%	-	0,00%	-	0,00%	29.192	1,20%	
3.	-	2.322	-	2.322	100,00%	-	1.742	-	1.742	75,00%	-	0,00%	2.322	100,00%	-	0,00%	-	0,00%	2.322	0,10%	
4.	-	6.471	3.086	9.557	100,00%	-	6.471	3.086	9.557	100,00%	9.557	100,00%	-	0,00%	-	0,00%	-	0,00%	9.557	0,39%	
5.	-	6.700	-	6.700	100,00%	-	6.700	-	6.700	100,00%	3.589	53,57%	3.111	46,43%	-	0,00%	-	0,00%	6.700	0,27%	
6.	-	14.214	5.186	19.401	100,00%	-	14.132	5.186	19.318	99,57%	19.401	100,00%	-	0,00%	-	0,00%	-	0,00%	19.401	0,80%	
7.	-	6.048	1.725	7.773	99,97%	-	6.048	1.725	7.773	99,97%	3.400	43,73%	4.375	56,27%	-	0,00%	-	0,00%	7.775	0,32%	
8.	-	1.465	350	1.815	100,00%	-	1.465	350	1.815	100,00%	1.400	77,13%	415	22,87%	-	0,00%	-	0,00%	1.815	0,07%	
9.	-	9.000	3.000	12.000	100,00%	-	9.000	3.000	12.000	100,00%	12.000	100,00%	-	0,00%	-	0,00%	-	0,00%	12.000	0,49%	
10.	-	5.150	1.750	6.900	100,00%	-	5.150	1.750	6.900	100,00%	6.900	100,00%	-	0,00%	-	0,00%	-	0,00%	6.900	0,28%	
11.	-	3.750	1.250	5.000	100,00%	-	3.750	1.250	5.000	100,00%	5.000	100,00%	-	0,00%	-	0,00%	-	0,00%	5.000	0,21%	
12.	-	1.050	350	1.400	100,00%	-	1.050	350	1.400	100,00%	1.400	100,00%	-	0,00%	-	0,00%	-	0,00%	1.400	0,06%	
13.	-	750	250	1.000	100,00%	-	750	250	1.000	100,00%	1.000	100,00%	-	0,00%	-	0,00%	-	0,00%	1.000	0,04%	
14.	-	1.050	350	1.400	100,00%	-	1.050	350	1.400	100,00%	1.400	100,00%	-	0,00%	-	0,00%	-	0,00%	1.400	0,06%	
15.	-	4.145	1.386	5.531	100,00%	-	4.145	1.386	5.531	100,00%	5.531	100,00%	-	0,00%	-	0,00%	-	0,00%	5.531	0,23%	
16.	-	2.143	429	2.571	100,00%	-	2.143	429	2.571	100,00%	2.571	100,00%	-	0,00%	-	0,00%	-	0,00%	2.571	0,11%	
17.	-	3.619	1.295	4.914	90,35%	-	3.619	1.295	4.914	90,35%	5.439	100,00%	-	0,00%	-	0,00%	-	0,00%	5.439	0,22%	
18.	-	600	-	600	100,00%	-	600	-	600	100,00%	600	100,00%	-	0,00%	-	0,00%	-	0,00%	600	0,02%	
19.	-	83.646	17.356	101.002	100,00%	-	83.646	17.356	101.002	100,00%	-	0,00%	25.000	24,75%	-	0,00%	76.002	75,25%	101.002	4,15%	
20.	-	11.112	4.718	15.830	100,00%	-	11.112	4.718	15.830	100,00%	15.830	100,00%	-	0,00%	-	0,00%	-	0,00%	15.830	0,65%	
21.	-	1.232	204	1.436	99,95%	-	1.232	204	1.436	99,95%	683	47,51%	-	0,00%	-	0,00%	754	52,49%	1.437	0,06%	
22.	-	3.199	-	3.199	100,00%	-	1.866	-	1.866	58,33%	3.199	100,00%	-	0,00%	-	0,00%	-	0,00%	3.199	0,13%	
23.	-	1.818	-	1.818	100,00%	-	1.364	-	1.364	75,00%	1.818	100,00%	-	0,00%	-	0,00%	-	0,00%	1.818	0,07%	
24.	-	6.048	3.919	9.966	83,51%	-	6.048	3.919	9.966	83,51%	9.989	83,70%	-	0,00%	1.946	16,30%	-	0,00%	11.934	0,49%	
25.	-	4.085	14.390	18.475	40,80%	-	4.085	14.390	18.475	40,80%	44.415	98,09%	-	0,00%	864	1,91%	-	0,00%	45.279	1,86%	
26.	124.299	143.519	38.697	306.515	100,00%	121.718	144.841	38.697	305.256	99,59%	201.236	65,65%	5.567	1,82%	99.711	32,53%	-	0,00%	306.515	12,58%	
27.	123.414	148.383	36.888	308.685	96,10%	121.014	149.930	36.888	307.833	95,83%	231.661	72,12%	-	0,00%	89.554	27,88%	-	0,00%	321.214	13,18%	
28.	161.267	174.975	49.513	385.754	100,00%	157.624	178.617	49.513	385.754	100,00%	225.309	58,41%	17.218	4,46%	143.227	37,13%	-	0,00%	385.754	15,83%	
29.	227.516	240.920	61.374	529.811	100,00%	222.868	245.569	61.374	529.811	100,00%	326.156	61,56%	21.108	3,98%	182.547	34,46%	-	0,00%	529.811	21,74%	
30.	117.135	129.438	32.414	278.987	98,18%	112.050	132.521	32.414	276.986	97,48%	96.162	33,84%	-	0,00%	187.990	66,16%	-	0,00%	284.152	11,66%	
31.	12.879	188.122	39.552	240.553	98,47%	12.879	188.122	39.552	240.553	98,47%	176.245	72,15%	-	0,00%	68.046	27,85%	-	0,00%	244.292	10,03%	
32.	5.897	12.225	4.588	22.710	52,75%	5.897	12.225	4.588	22.710	52,75%	14.354	33,34%	-	0,00%	-	0,00%	28.698	66,66%	43.053	1,77%	
33.	222	272	-	494	68,85%	222	272	-	494	68,85%	97	13,49%	-	0,00%	-	0,00%	621	86,51%	718	0,03%	
34.	8.505	8.000	-	16.505	89,19%	6.444	8.667	-	15.111	81,65%	18.505	100,00%	-	0,00%	-	0,00%	-	0,00%	18.505	0,76%	
	781.135	1.256.875	325.359	2.363.369	96,99%	760.717	1.263.510	325.359	2.349.586	96,43%	1.474.156	60,50%	81.268	3,34%	773.885	31,76%	107.359	4,41%	2.436.668	100,00%	

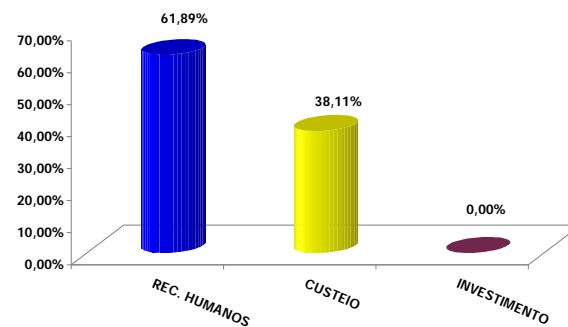


GRÁFICOS

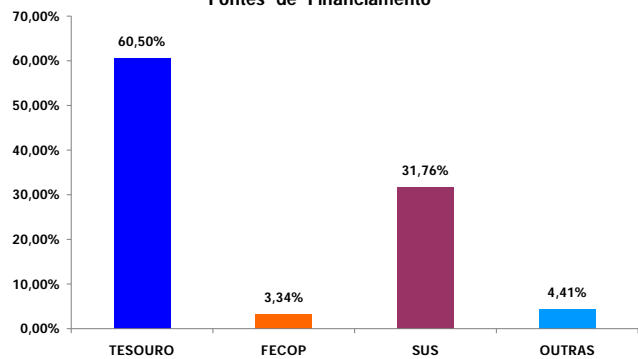
Distribuição de Recursos por OS



Composição da Despesa



Fontes de Financiamento



Distribuição de Recursos por Secretaria

