



# **RELATÓRIO DE ACOMPANHAMENTO**

## **DOS**

### **CONTRATOS DE GESTÃO 2024**



# **RELATÓRIO DE ACOMPANHAMENTO**

## **DOS**

### **CONTRATOS DE GESTÃO 2024**

1º Semestre  
Fortaleza, julho/2024



Alexandre Sobreira Cialdini  
**Secretário do Planejamento e Gestão**

Sidney dos Santos Saraiva Leão  
**Secretário Executivo de Políticas Estratégicas para Liderança**

José Garrido Braga Neto  
**Secretário Executivo de Gestão e Governo Digital**

Naiana Corrêa Lima Peixoto  
**Secretária Executiva de Planejamento e Orçamento**

Antônio Roziano Ponte Linhares  
**Secretário Executivo de Planejamento e Gestão Interna**

Ticiania da Mota Gentil Parente  
**Coordenadora da Coordenadoria de Captação de Recursos  
e Alianças com Público e Privado**

Maria do Socorro Josué  
**Orientadora da Célula de Contratos de Gestão**

Elaboração:  
Maria do Socorro Josué

Revisão  
Ticiania da Mota Gentil Parente  
Sílvia Helena Maia de Oliveira

Secretaria de Planejamento e Gestão – SEPLAG  
Centro Administrativo Governador Virgílio Távora  
Avenida Ministro José Américo, s/n – Ed. SEPLAN  
Cambéba – Fortaleza-CE  
[www.seplag.ce.gov.br](http://www.seplag.ce.gov.br)  
Fone: (85) 3101.4526 / 3101.4490  
Fax: (85) 3101.4514  
e-mail: [cotef@seplag.ce.gov.br](mailto:cotef@seplag.ce.gov.br)

## Índice Remissivo

<b>1. CONTRATOS DE GESTÃO .....</b>	<b>8</b>
<b>1.1 Da Contratação .....</b>	<b>9</b>
<b>1.1.1 Da Evolução das Contratações.....</b>	<b>9</b>
<b>1.1.2 Dados Gerais dos Contratos em Execução em 2024 .....</b>	<b>13</b>
<b>1.1.3 Da Alocação de Recursos por CONTRATANTE.....</b>	<b>15</b>
<b>1.1.4 Da Alocação de Recursos por ORGANIZAÇÃO SOCIAL.....</b>	<b>18</b>
<b>1.1.5 Da Alocação de Recursos por FONTE DE FINANCIAMENTO.....</b>	<b>20</b>
<b>1.1.6 Da Alocação de Recursos por GRUPO DE NATUREZA DE DESPESA.....</b>	<b>24</b>
<b>1.2 Da Execução Financeira .....</b>	<b>31</b>
<b>1.2.1 Da Execução Financeira Global.....</b>	<b>31</b>
<b>1.2.2 Da Execução Financeira por CONTRATANTE.....</b>	<b>32</b>
<b>1.2.3 Da Execução Financeira por CONTRATO DE GESTÃO .....</b>	<b>34</b>
<b>1.2.4 Da Execução por GRUPO DE NATUREZA DE DESPESA .....</b>	<b>36</b>
<b>2. ATIVIDADES DESENVOLVIDAS PELA COCAP .....</b>	<b>39</b>
<b>2.1 Análises de Contratos e Aditivos formalizados com as OSs em 2024 (até junho)..</b>	<b>40</b>
<b>2.2 Acompanhamento das Avaliações dos CG .....</b>	<b>42</b>
<b>Anexo 1 Das Organizações da Sociedade Civil qualificadas como OSs p/ Governo do Ceará</b>	<b>43</b>
<b>Anexo 2 – Listagem dos Contratos de Gestão Acompanhados pela Seplag em 2024.....</b>	<b>43</b>
<b>Anexo 3 – Acompanhamento da Execução Financeira dos CG Vigentes em 2024 (Até junho)</b>	<b>47</b>
<b>Anexo 4 – Relatório Financeiro dos Contratos de gestão em 2020_2023.....</b>	<b>48</b>
<b>Anexo 5 – Nova Sistemática de Avaliação dos CG .....</b>	<b>49</b>

## Figuras

<b>Figura 1 – Evolução dos Contratos de Gestão - 2007 a 2024 (até junho) .....</b>	<b>10</b>
<b>Figura 2 – Evolução dos Contratos de Gestão - 2007 a 2024 (até junho) – Quantidades.....</b>	<b>11</b>
<b>Figura 3 – Evolução dos Contratos de Gestão - 2007 a 2024 (até junho) – Volume de Recursos – Em R\$ mil (Nominal) .....</b>	<b>12</b>
<b>Figura 4 – Evolução dos Contratos de Gestão - 2007 a 2024 (até junho) - Volume Recursos - Em R\$ mil (Real) .....</b>	<b>12</b>
<b>Figura 5 – Quadro Geral de Contratos de Gestão 2024(até junho) - Em R\$mil (Nominal) .....</b>	<b>14</b>
<b>Figura 6 – Contratos de Gestão: Recursos Alocados por CONTRATANTE - Em R\$ mil (Nominal)</b>	<b>15</b>
<b>Figura 7 – Percentual de Alocação de Recursos por CONTRATANTE – Contratação em 2024 (até junho).....</b>	<b>16</b>
<b>Figura 8 – Contratos de Gestão: Recursos Alocados por ORGANIZAÇÃO SOCIAL – Em R\$ mil (Nominal) .....</b>	<b>19</b>
<b>Figura 9 – Percentual de Alocação de Recursos por ORGANIZAÇÃO SOCIAL.....</b>	<b>20</b>
<b>Figura 10 – Contratos de Gestão: Recursos Alocados por FONTE DE FINANCIAMENTO- Em R\$ mil (Nominal) .....</b>	<b>21</b>
<b>Figura 11 – Percentual de Alocação de Recursos por FONTE DE FINANCIAMENTO – Contratação em 2024 .....</b>	<b>23</b>
<b>Figura 12 – Correlação entre Componentes de Gastos x Grupo de Natureza de Despesa .....</b>	<b>24</b>
<b>Figura 13 – Contratos de Gestão: Recursos Alocados por GRUPO DE NATUREZA DE DESPESA - Em R\$ mil (Nominal) .....</b>	<b>25</b>
<b>Figura 14 – Percentual de Alocação de Recursos por GRUPO DE NATUREZA DE DESPESA – Contratação em 2024 .....</b>	<b>27</b>
<b>Figura 15 – Composição das Despesas com Pessoal e Encargos Sociais (Recursos Humanos) ..</b>	<b>28</b>
<b>Figura 16 – Composição de Outras Despesas Correntes (Outras Despesas de Custeio) - Em R\$ mil (Nominal) .....</b>	<b>28</b>
<b>Figura 17 – Contratos de Gestão com Despesa de Pessoal e Encargos Sociais acima de 60% do Total Contratado Nominal – Exercício 2024 .....</b>	<b>30</b>
<b>Figura 18 – Execução Financeira dos Contratos de Gestão - Em R\$ mil (Nominal) .....</b>	<b>32</b>
<b>Figura 19 – Execução Financeira dos Contratos de Gestão: % EMPENHADO por CONTRATANTE .....</b>	<b>33</b>
<b>Figura 20 – Execução Financeira dos Contratos de Gestão: % PAGO por CONTRATANTE.....</b>	<b>34</b>
<b>Figura 21 – Execução Financeira dos Contratos de Gestão: .....</b>	<b>35</b>
<b>Figura 22 – Classes de % de Execução Financeira - EMPENHADO por CONTRATO.....</b>	<b>36</b>
<b>Figura 23 – Execução Financeira dos Contratos de Gestão: % EMPENHADO de DESPESAS COM PESSOAL E ENCARGOS SOCIAIS (RECURSOS HUMANOS).....</b>	<b>37</b>
<b>Figura 24 – Execução Financeira dos Contratos de Gestão: % EMPENHADO de OUTRAS DESPESAS CORRENTES (OUTRAS DESPESAS DE CUSTEIO) .....</b>	<b>37</b>



## Siglas

**AGROPOLOS** - Instituto Agropolos do Ceará  
**ADTIS** - Associação para o Desenvolvimento Tecnológico e Inovação em Saúde  
**CCBJ** - Centro Cultural Bom Jardim  
**CDMAC** - Centro Dragão do Mar de Arte e Cultura  
**CECGE** - Célula dos Contratos de Gestão da COCAP/SEPLAG  
**CENTEC** - Instituto Centro de Ensino Tecnológico  
**CA** - Comissão de Avaliação  
**CG** - Contrato de Gestão  
**CGE** - Controladoria e Ouvidoria Geral do Estado  
**COHAB** - Companhia de Habitação Popular  
**COGERF** - Comitê de Gestão por Resultados e Gestão Fiscal  
**COCAP** - Coordenadoria de Captação de Recursos e Alianças com o Público e Privado  
**CONTRATANTE** - Órgão ou Entidade da Administração Pública Estadual  
**DOE** - Diário Oficial do Estado  
**EAOTPS** - Escola de Artes e Ofícios Thomaz Pompeu Sobrinho  
**GTC** - Grupo Técnico de Contas do COGERF  
**HGWA** - Hospital Geral Dr. Waldemar Alcântara  
**HRC** - Hospital Regional do Cariri  
**HRN** - Hospital Regional Norte  
**HRSC** - Hospital Regional do Sertão Central  
**HLDV** - Hospital Leonardo da Vinci  
**IBGE** - Instituto Brasileiro de Geografia e Estatística  
**IDM** - Instituto Dragão do Mar  
**IDT** - Instituto de Desenvolvimento do Trabalho  
**IPCA** - Índice Nacional de Preços ao Consumidor Amplo  
**ISGH** - Instituto de Saúde e Gestão Hospitalar  
**IDACE** - Instituto de Desenvolvimento Agrário do Ceará  
**IPECE** - Instituto de Pesquisa e Estratégia Econômica do Ceará  
**OS** - Organização Social  
**SACC** - Sistema de Acompanhamento de Contratos e Convênios  
**SCCG** - Sistema de Controle dos Contratos de Gestão  
**SDA** - Secretaria do Desenvolvimento Agrário  
**SCIDADES** - Secretaria das Cidades  
**SECITECE** - Secretaria da Ciência, Tecnologia e Educação Superior  
**SECULT** - Secretaria da Cultura  
**SEDUC** - Secretaria da Educação  
**SEPLAG** - Secretaria do Planejamento e Gestão  
**SEPA** - Secretaria de Proteção Animal  
**SESA** - Secretaria da Saúde  
**SESPORTE** - Secretaria de Esporte e Juventude  
**SET** - Secretaria do Trabalho  
**SDE** - Secretaria de desenvolvimento Econômico  
**SEMA** - Secretaria do Meio Ambiente  
**SRH** - Secretaria dos Recursos Hídricos  
**SPA** - Secretaria de Pesca e Aquicultura  
**SPS** - Secretaria de Proteção Social  
**SIAP** - Sistema de Acompanhamento de Programas  
**SIC** - Sistema Integrado de Contabilidade  
**SIOF** - Sistema Integrado Orçamentário e Financeiro  
**WEBMAPP** - Sistema Web Gerencial: Monitoramento e Acompanhamento de Projetos Prioritários  
**UPA** - Unidade de Pronto Atendimento  
**UCP** - Unidade de Cuidados Prolongados



## APRESENTAÇÃO

O presente Relatório apresenta os dados da formalização e execução dos contratos de gestão vigentes até junho de 2024. Os dados e informações da contratação e da execução financeira foram coletados e consolidados pela **CECGE/COCAP/SEPLAG**.

As informações de execução física, monitoramento e avaliação dos contratos de gestão foram fornecidas pelas **CONTRATANTES**, diretamente ou por meio de inserções no **SCCG** que atua como um repositório da documentação necessária para a análise da instrução processual pela **SEPLAG** e exigida para a autorização pelo **COGERF** e para formalização de tais instrumentos com as **OS**.

A **SEPLAG** monitora a execução financeira dos **CG**, coletando e consolidando, nos *folders* mensais de execução e nos relatórios semestrais publicados em seu *site*. Essas informações são obtidas no **SACC**. Ressalta-se que os dados financeiros consideram os dados acumulados e disponibilizados pelo **SACC**, não levando em consideração, por motivos operacionais, dados e informações sob o ponto de vista especificamente orçamentário. O Relatório está dividido em duas partes. A primeira, além de um preâmbulo acerca do processo afeto aos **CG**, apresenta os dados dos contratos executados no período, inclusive daqueles contratados em exercícios pregressos, mostrando a evolução das contratações do período 2007-2024; os dados gerais dos contratos executados e a alocação dos recursos por **CONTRATANTE, OS, FONTE DE FINANCIAMENTO** e **GRUPO DE NATUREZA DE DESPESA**; os dados da Execução Financeira consolidados pela **SEPLAG** com base em consultas ao **SACC**. E a segunda parte, evidencia os esforços da **CECGE/COCAP/SEPLAG** nas análises dos pleitos relativos a novos contratos e aditativas, bem como de acompanhamento das avaliações de competência das **CONTRATANTES**.

**Ticiania da Mota Gentil Parente**  
Coordenadora da COCAP

## 1. **CONTRATOS DE GESTÃO**

À **SEPLAG**, compete o acompanhamento do processo de Celebração dos Contratos de Gestão do Estado do Ceará, o qual se dá, por meio do **SCCG**, em **03** (três) etapas, conforme a seguir:

**Primeira etapa – Encaminhamento:** Nesta etapa, o órgão ou a entidade pública interessada em contratar na modalidade **CG** abre o processo virtual no **SCCG**, cadastrando a solicitação com informações pertinentes ao objeto a ser contratado e adicionando toda a documentação necessária dele(a) e da **OS (Anexo 1 – dados das OSs)** e encaminha-o para análises da **SEPLAG** e do **GTC** e para apreciação do **COGERF**.

**Segunda Etapa – Análise:** A **SEPLAG**, por meio da **CECGE/COCAP**, confere se a documentação foi anexada em sua totalidade e apresenta o conteúdo pertinente (não confere validade ou legalidade dos atos neles retratados), apresentando-a em um *checklist*. Depois é feita análise técnica do Plano de Trabalho encaminhado (metas, produtos, quantitativos, vigência, etc.), comparando-o a contratos anteriores, bem como observando a sua previsão nos instrumentos legais e gerenciais de planejamento - orçamento, projeto **MAPP**, limite financeiro - dentre outros tópicos e emitindo um parecer técnico sobre a solicitação de celebração de **GC** da entidade pública que é encaminhado para análise do **GTC**, que se detém mais aos aspectos financeiros e seus impactos. Essa fase é concluída com uma reunião do **GTC**, que conta com representante da **CECGE**, bem como do órgão ou da entidade pública solicitante e **OS** que se pretende contratar, e objetiva dirimir eventuais dúvidas e/ou solicitar possíveis ajustes na proposta, na documentação ou nas condições para a contratação. A conclusão da Análise ocorre com encaminhamento do pleito para deliberação do **COGERF**, favorável ou não à contratação.





**Terceira Etapa – Efetividade:** Após deliberação favorável do **COGERF**, o órgão ou a entidade pública solicitante providencia a assinatura do contrato e a publicação do seu extrato no **DOE**, registrando-o no **SACC**. Ela ainda, anexa no **SCCG**, a documentação exigida nessa etapa, submetendo-a à análise da **CECGE/COCAP**, que checa a documentação inserida e, em caso de total atendimento de condições, dá efetividade ao instrumento cadastrado, liberando o contrato para execução. A partir da celebração, o órgão ou a entidade pública passa a ser tratada como **CONTRATANTE**.

A etapa de execução do contrato é feita pela **OS** com o acompanhamento do Gestor e da Comissão de Avaliação do contrato todos designados pelo(a) **CONTRATANTE**. Portanto, é de responsabilidade do(a) **CONTRATANTE**, acompanhar a execução do contrato e prestar contas aos órgãos de controle interno e externo.

## 1.1 Da Contratação

### 1.1.1 Da Evolução das Contratações

O estado do Ceará começou a acompanhar a celebração dos **CG** em 2007. Naquele ano, foram **09** (nove) instrumentos que totalizavam, em valor nominal, cerca de **R\$ 75.895 mil** (setenta e cinco milhões, oitocentos e noventa e cinco mil reais), equivalentes, a cerca de **R\$ 188.187 mil** (cento e oitenta e oito milhões e cento e oitenta e sete mil reais) a preços de dezembro de 2023.

No decorrer dos **17** (dezessete) anos, conforme se observa nas **Figuras 1 a 4**, houve um aumento na quantidade e no volume de recursos relativos a essa modalidade de contratação, finalizando o ano de 2023 com um total de **45** (quarenta e cinco) contratações que totalizaram, aproximadamente, **R\$ 1.776.929 mil** (um bilhão, setecentos e setenta e seis milhões e novecentos e vinte e nove mil reais).

Em 2024 (até 30 de junho) já são contabilizados um total de **50** (cinquenta) contratações totalizando aproximadamente **R\$ 1.546.414 mil** (um bilhão, quinhentos e quarenta e seis milhões e quatrocentos e quatorze mil reais).

**Figura 1 – Evolução dos Contratos de Gestão - 2007 a 2024 (até junho)**

ANO	Nº		VOLUME DE RECURSOS			
	QDE	% INC.	TOTAL ANUAL NOMINAL - R\$mil	% INC.	TOTAL ANUAL REAL - R\$mil (a preços de 2023)	% INC.
2007	9	-	75.895	0,00%	188.187	-
2008	13	44,44%	107.316	41,40%	251.266	33,52%
2009	17	30,77%	168.543	57,05%	378.311	50,56%
2010	21	23,53%	219.648	30,32%	465.514	23,05%
2011	16	-23,81%	241.568	9,98%	480.709	3,26%
2012	21	31,25%	386.411	59,96%	726.521	51,14%
2013	25	19,05%	480.477	24,34%	852.967	17,40%
2014	22	-12,00%	687.083	43,00%	1.146.296	34,39%
2015	21	-4,55%	745.503	8,50%	1.123.816	-1,96%
2016	25	19,05%	783.474	5,09%	1.111.183	-1,12%
2017	28	12,00%	862.700	10,11%	1.188.517	6,96%
2018	31	10,71%	934.161	8,28%	1.240.503	4,37%
2019	27	-12,90%	831.137	-11,03%	1.058.130	-14,70%
2020	27	0,00%	1.273.583	53,23%	1.551.332	46,61%
2021	25	-7,41%	1.342.774	5,43%	1.486.097	-4,21%
2022	34	36,00%	1.521.665	13,32%	1.591.984	7,13%
2023	45	32,35%	1.776.929	16,78%	1.776.929	11,62%
2024	50	11,11%	1.546.414	-12,97%	1.546.414	-12,97%
2007 - 2024		455,56%		1937,58%		721,74%

Fonte: SACC e IBGE

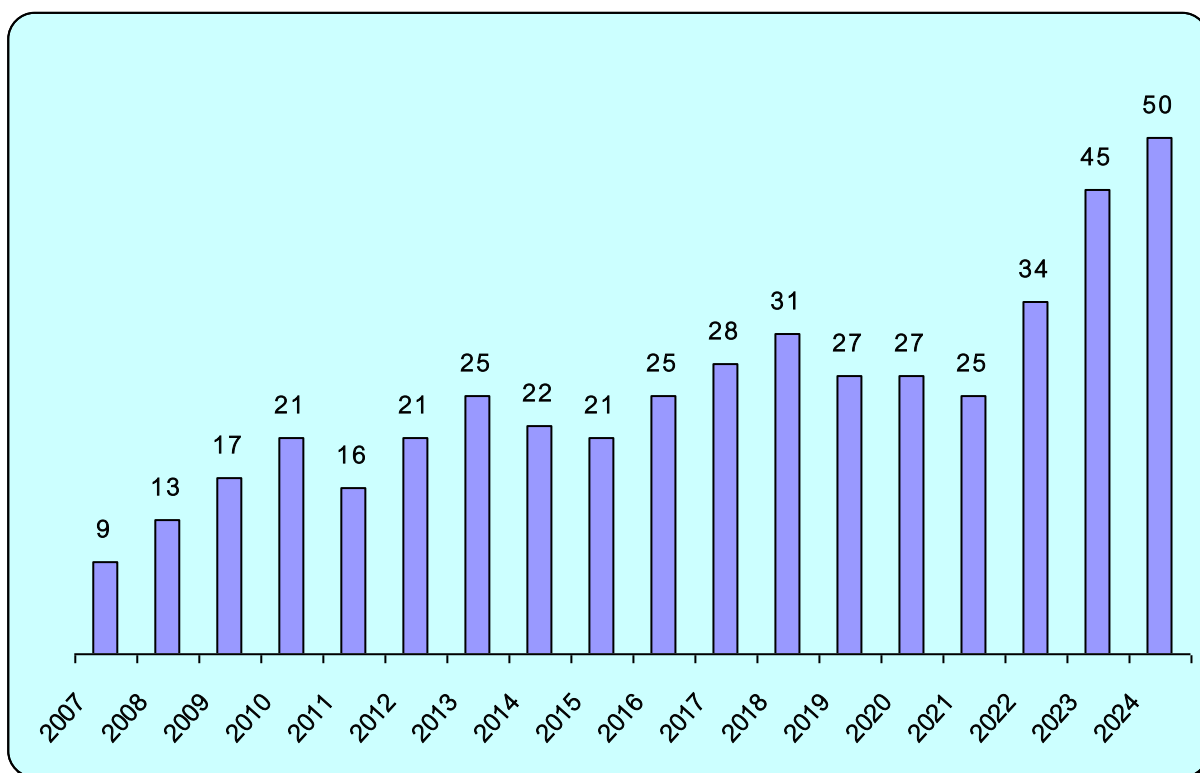
**Notas:**

1. Consulta aos dados de cada contrato, realizada em 15/07/2024.
2. O "TOTAL ANUAL REAL" foi calculado com base no IPCA do IBGE de dezembro/2023, conforme série histórica disponível em <https://www.ibge.gov.br/estatisticas/economicas/precos-e-custos/9256-indice-nacional-de-precos-ao-consumidor-amplio.html?=&t=downloads>. Acessado em 15/07/2024.

Observam-se variações anuais, com maiores oscilações em termos de quantidade, mas com progressivo incremento no volume de recursos aplicados por meio dos contratos de gestão. No período 2007-2024 (até junho), conforme **Figura 2**, o incremento da quantidade de **09** (nove) para **50** (cinquenta) contratos firmados,

correspondeu a uma variação positiva na ordem de **455,56%** (quatrocentos e cinquenta e cinco por cento). Essa elevação pode ser imputada ao surgimento e descentralização da gestão de uma série de equipamentos públicos ao longo deste período.

**Figura 2 – Evolução dos Contratos de Gestão - 2007 a 2024 (até junho) – Quantidades**

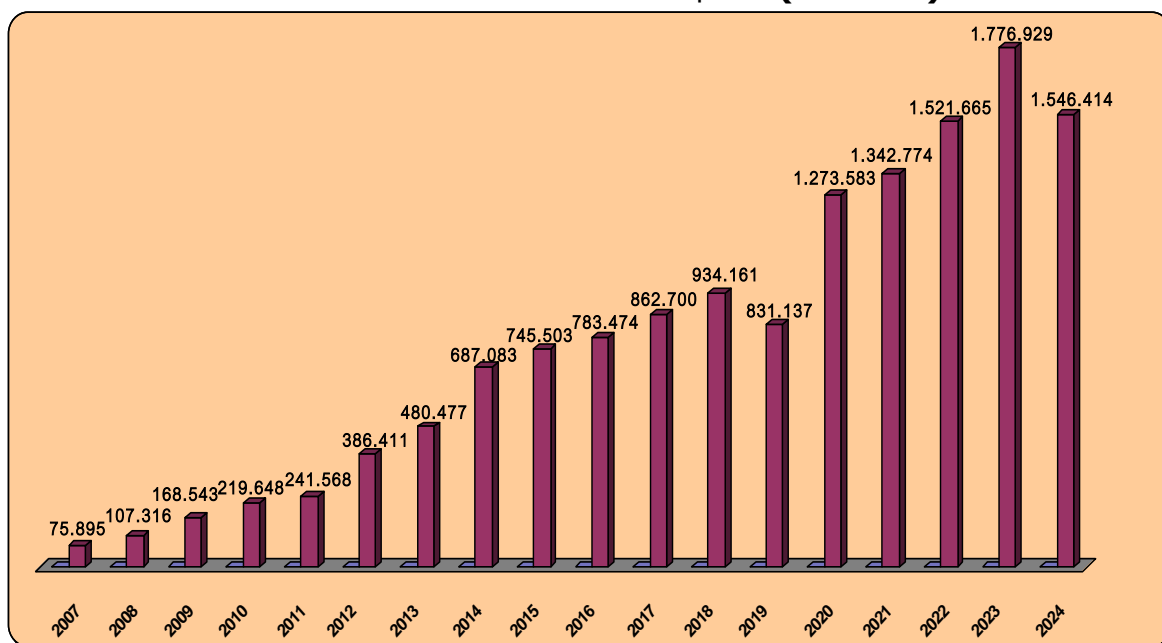


**Fonte:** SACC.

**Nota:** consulta aos dados de cada contrato, realizada em 15/07/2024.

Já em termos de recursos financeiros, conforme **Figura 3**, o aumento de **R\$ 75.895 mil** (setenta e cinco milhões, oitocentos e noventa e cinco mil reais) para **R\$ 1.546.414** (um bilhão, quinhentos e quarenta e seis milhões e quatrocentos e quatorze mil reais), em valor nominal, correspondeu à variação positiva de **1.937,58%** (um mil, novecentos e trinta e sete inteiros e cinquenta e oito centésimo por cento).

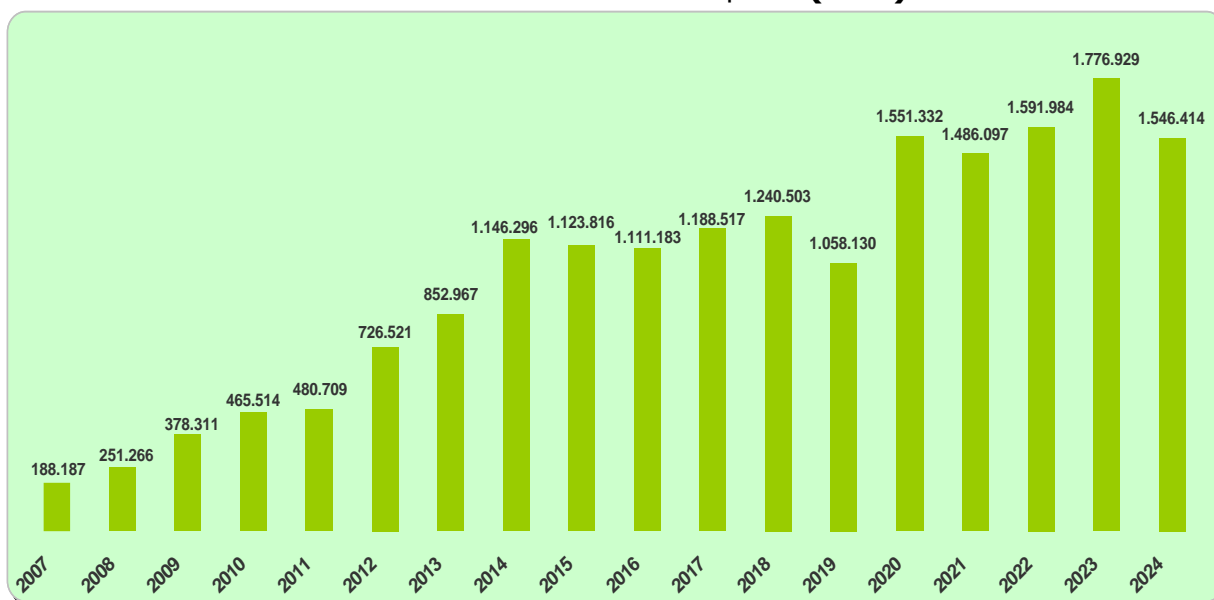
**Figura 3 – Evolução dos Contratos de Gestão - 2007 a 2024 (até junho) – Volume de Recursos – Em R\$ mil (Nominal)**



Fonte: SACC.

Nota: consulta aos dados de cada contrato, realizada em 15/07/2024.

**Figura 4 – Evolução dos Contratos de Gestão - 2007 a 2024 (até junho) - Volume Recursos - Em R\$ mil (Real)**



Fonte: SACC.

Notas:

1. Consulta aos dados de cada contrato, realizada em 15/07/2024.
2. O "TOTAL ANUAL REAL" foi calculado com base no IPCA do IBGE de dezembro/2023, conforme série histórica disponível em <https://www.ibge.gov.br/estatisticas/economicas/precos-e-custos/9256-indice-nacional-de-precos-ao-consumidor-amplio.html?=&t=downloads>. Acessado em 15/07/2024.

Entretanto, retirando os efeitos da infração, conforme **Figura 4**, o incremento do volume de recursos de 2007 a 2024 (até junho), em termos de valores reais foi de cerca de **721,74%** (setecentos e vinte e um inteiros e setenta e quatro centésimos por cento).

A partir dessa seção, o presente relatório foca nos instrumentos vigentes em 2024, que compreende: **50** (cinquenta) **CG (Anexo 2)**, sendo **15** (quinze) formalizados neste ano e **35** (trinta e cinco) contratos com execução prorrogada por meio de aditivos, conforme será evidenciado neste documento.

### 1.1.2 Dados Gerais dos Contratos em Execução em 2024

À **SEPLAG** cabe o monitoramento da execução financeira dos **CG** (vide **Anexo 3**), coletando e consolidando, nos *folders* mensais de execução e nos relatórios semestrais publicados em seu *site*, os dados e as informações fornecidas pelo **SACC**.

Até junho de 2024, havia **50** (cinquenta) **CG** vigentes, totalizando, em valores nominais, cerca de **R\$ 6.562.477 mil** (seis bilhões, quinhentos e sessenta e dois milhões, quatrocentos e setenta e sete mil reais), conforme a seguir (vide **Figura 5**):

- **Contratos Celebrados em 2024**: **15** (quinze) **CG**, com volume total de cerca de **R\$ 231.702 mil** (duzentos e trinta e um milhões e setecentos e dois mil reais);
- **Aditivos Celebrados em 2024**: **40** (quarenta) **Aditivos** de acréscimo com volume total de cerca de **R\$ 1.314.712 mil** (um bilhão, trezentos e quatorze milhões e setecentos e doze mil reais); e
- **Contratos Celebrados antes de 2024**: **35** (trinta e cinco) **CG**, com volume total de cerca de **R\$ 5.016.063 mil** (cinco bilhões, dezesseis milhões e sessenta e três mil reais).

# Relatório Semestral Contratos de Gestão



**CEARÁ**  
GOVERNO DO ESTADO  
SECRETARIA DO  
PLANEJAMENTO E GESTÃO

Av. Gal. Afonso Albuquerque Lima, s/n  
Edifício Seplag • Cambéba  
CEP: 60822-325 • Fortaleza / CE  
Fone: +55 (85) 3101.4519

**Figura 5 – Quadro Geral de Contratos de Gestão 2024(até junho) - Em R\$mil (Nominal)**

CONTRATOS	VIGÊNCIA	STATUS	CONTRATOS DE GESTÃO FORMALIZADOS					ADITIVOS 2024	TOTAIS	
			2020	2021	2022	2023	2024			
1. SRH com AGROPOLOS	Abril/24 a Mar/25	RENOVADO	-	-	-	-	5.530	-	5.530	
2. SDA com AGROPOLOS GERAL	Abril/23 a Mar/25	RENOVADO	-	-	-	-	64.621	-	64.621	
3. SDA com AGROPOLOS Mais Nutrição	Abril/24 a Mar/25	RENOVADO	-	-	-	-	2.558	-	2.558	
4. SDA com AGROPOLOS Projeto São José	Abril/23 a Mar/25	RENOVADO	-	-	-	43.992	-	-	43.992	
5. SDA com AGROPOLOS Ceará sem Fome	Ago/23 a Mar/25	RENOVADO	-	-	-	-	5.093	-	5.093	
6. IDACE com AGROPOLOS	Abril/23 a Mar/25	RENOVADO	-	-	-	-	18.443	-	18.443	
7. SCIDADES com AGROPOLOS 1º Contrato	Abril/23 a Mar/25	RENOVADO	-	-	-	-	9.662	-	9.662	
8. SCIDADES com AGROPOLOS 2º Contrato	Nov/23 a Out/24	RENOVADO	-	-	-	5.099	-	-	5.099	
9. SPA com AGROPOLOS	Ago/23 a Ago/24	RENOVADO	-	-	-	13.297	-	-	13.297	
10. SET com IDT - 1º Contrato	Abril/23 a Mar/25	RENOVADO	-	-	-	-	24.301	-	24.301	
11. SET com IDT - 2º contrato	Dez/23 a Dez/24	RENOVADO	-	-	-	1.491	-	-	1.491	
12. SET com IDT - 3º contrato	Mai/24 a Abr/25	NOVO	-	-	-	-	1.500	-	1.500	
13. SET com IDT - 4º contrato	Mai/24 a Abr/25	NOVO	-	-	-	-	2.468	-	2.468	
14. SECULT com IDM/ CCBJ	Abril/23 a Mar/25	ADITIVADO	-	-	-	10.875	-	7.675	18.550	
15. SECULT com IDM/ EAOTPS	Abril/23 a Mar/25	ADITIVADO	-	-	-	2.600	-	2.720	5.320	
16. SECULT com IDM/ CDMAC	Abril/23 a Mar/25	ADITIVADO	-	-	-	16.000	-	16.739	32.739	
17. SECULT com IDM/ Porto Iracema	Abril/23 a Mar/25	ADITIVADO	-	-	-	10.100	-	10.567	20.667	
18. SECULT com IDM/CINE TEATRO SÃO LUIS	Abril/23 a Mar/25	ADITIVADO	-	-	-	6.100	-	6.382	12.482	
19. SECULT com IDM/TEATRO JOSE DE ALENCAR	Abril/23 a Mar/25	ADITIVADO	-	-	-	4.837	-	5.060	9.897	
20. SECULT com IDM/MEMORIAL CEGO ADERALDO	Abril/23 a Mar/25	ADITIVADO	-	-	-	1.600	-	1.674	3.274	
21. SECULT com IDM/VILA DA MUSICA	Abril/23 a Mar/25	ADITIVADO	-	-	-	2.300	-	2.406	4.706	
22. SECULT com IDM/Escola Ivinis Dias Branco	Abril/23 a Mar/25	ADITIVADO	-	-	-	6.500	-	7.050	13.550	
23. SECULT com IDM Centro Cultural Porto Dragão	Abril/23 a Mar/25	ADITIVADO	-	-	-	3.867	-	4.045	7.912	
24. SECULT com IDM Biblioteca Central do Ceará	Abril/23 a Mar/25	ADITIVADO	-	-	-	7.146	-	7.476	14.622	
25. SECULT com IDM Casa Antonio Conselheiro	Abril/23 a Mar/25	ADITIVADO	-	-	-	1.400	-	1.465	2.865	
26. SECULT com IDM Temporada de Arte e Cultura - TAC	Jul/22 Jun/24	ADITIVADO	-	-	3.208	1.455	-	-	4.663	
27. FEC/SECULT com MIRANTE_Lei Paulo Gustavo	Set/23 a Ago/24	ADITIVADO	-	-	-	4.172	-	-	4.172	
28. SECULT com MIRANTE_Gestão 05 Equipamentos	Fev/22 a Dez/24	ADITIVADO	-	-	45.893	45.893	-	53.376	145.162	
29. SECULT com MIRANTE_Centro Cultural do Cariri	Nov/22 a Out/24	ADITIVADO	-	-	17.000	9.500	-	9.939	36.438	
30. SECULT com MIRANTE_Sobrado Dr. José Lourenço	Nov/22 a Out/24	ADITIVADO	-	-	3.240	1.620	-	1.656	6.516	
31. SEDUC com CENTEC - Ensino Médio Integrado II	Abril/22 a Mar/25	ADITIVADO	-	-	120.257	148.000	-	154.838	423.094	
32. SECITECE com CENTEC - 1º CONTRATO	Mai/23 a Mar/25	ADITIVADO	-	-	-	17.698	-	25.427	43.124	
33. SECITECE com CENTEC - 2º CONTRATO	Jul/22 a Out/24	ADITIVADO	-	-	1.422	1.089	-	797	3.308	
34. SECITECE com CENTEC - 3º CONTRATO	Out/23 a Abr/24	ADITIVADO	-	-	-	1.430	-	-	1.430	
35. SEMA com IDM 2023_Mirante do Caldas	Jul/24 a Jun/25	RENOVADO	-	-	3.685	3.685	-	-	7.370	
36. SEMA com AGROPOLOS 2023_AJA	Abr/24 a Mar/25	RENOVADO	-	-	-	-	4.674	1.129	5.803	
37. SEMA com IDM_Sabiaguaba	Mai/22 a Out/24	ADITIVADO	-	-	3.038	3.038	-	713	6.789	
38. SEMA com IDM_Caminhos do Horto	Jun/24 a Mai/25	RENOVADO	-	-	-	-	12.333	3.007	15.340	
39. SAÚDE com ISGH Casa de Cuidados	Jun/22 a Dez/24	ADITIVADO	-	-	11.773	16.675	-	11.275	39.724	
40. SAÚDE com ISGH Hospital Vale do Jaguaribe	Nov/23 a Out/24	ADITIVADO	-	37.419	58.407	176.272	-	4.964	277.061	
41. SAÚDE com ISGH/ HGWA	Jan/20 a Dez/24	ADITIVADO	156.026	149.729	149.570	167.681	-	151.664	774.671	
42. SAÚDE com ISGH - UPAs	Jan/20 a Dez/24	ADITIVADO	153.655	153.178	157.500	146.713	-	137.212	748.259	
43. SAÚDE com ISGH / HRC	Jan/20 a Dez/24	ADITIVADO	200.500	184.478	169.787	175.552	-	167.168	897.484	
44. SAÚDE com ISGH - HRN	Jan/20 a Dez/24	ADITIVADO	281.042	245.209	253.183	274.610	-	233.378	1.287.423	
45. SAÚDE com ISGH - HRSC	Jan/20 a Dez/24	ADITIVADO	142.053	138.316	136.361	138.579	-	143.232	698.541	
46. SAÚDE com ISGH - HELV	Jan/20 a Dez/24	ADITIVADO	70.063	169.455	162.750	167.002	-	141.677	710.946	
47. ESPORTE com IDM_CFO	Abr/24 a Abril/25	RENOVADO	-	-	-	-	8.202	-	8.202	
48. SDE com CENTEC	Abr/24 a Mar/26	NOVO	-	-	-	-	21.000	-	21.000	
49. SEPA com CENTEC	Mar/24 a Fev/25	NOVO	-	-	-	-	30.000	-	30.000	
50. SET com CENTEC 1º CG_QSP QUALIFICAR	Jan a Dez/2024	NOVO	-	-	-	-	21.318	-	21.318	
<b>TOTAL GERAL</b>			<b>1.003.340</b>	<b>1.077.783</b>	<b>1.297.073</b>	<b>1.637.867</b>	<b>231.702</b>	<b>1.314.712</b>	<b>6.562.477</b>	
			Percentual	15,29%	16,42%	19,76%	24,96%	3,53%	20,03%	100,00%

Fonte: SACC.

Notas: Consulta aos dados de cada contrato, realizada em 15/07/2024.

Ainda de acordo com a **Figura 5**, observa-se que dentre os **50** (cinquenta) contratos vigentes, **01** (um) tem vigência até março/2026; **01** (um) até maio/25; **02** (dois) até abril/25; **24** (vinte e quatro) até março/2025; **01** (um) até fevereiro/25; **01** (um) até abril/24; **02** (dois) até junho/24; **02** (dois) até agosto/2024; **05** (cinco) até outubro/2024 e **11** (onze) até dezembro/2024.

### 1.1.3 Da Alocação de Recursos por CONTRATANTE

A **Figura 6** consolida as alocações de recursos dos contratos firmados em 2024 (até junho), bem como em exercícios anteriores, com um total de **14** (quatorze) **CONTRATANTES** para um volume total de cerca de **R\$ 6.562.477 mil** (seis bilhões, quinhentos e sessenta e dois milhões, quatrocentos e setenta e sete mil reais).

Os **CONTRATANTES**, em ordem decrescente de volume de recursos foram: **SAÚDE – 82,81%** (oitenta e dois inteiros e oitenta e um centésimos por cento); **SEDUC – 6,45%** (seis inteiros e quarenta e cinco centésimos por cento); **SECULT – 5,23%** (cinco inteiros e vinte e três centésimos por cento); **SDA – 1,77%** (um inteiro e setenta e sete centésimos por cento); **SET – 0,78%** (setenta e oito centésimos por cento); **SECITECE – 0,73%** (setenta e três centésimos por cento); **SEMA – 0,54%** (cinquenta e quatro centésimos por cento); **SEPA – 0,46%** (quarenta e seis centésimos por cento); **SDE – 0,32%** (trinta e dois centésimos por cento); **IDACE – 0,28%** (vinte e oito centésimos por cento); **SCIDADES – 0,22%** (vinte e dois centésimos por cento); **SPA – 0,20%** (vinte centésimos por cento) **SESPORTE – 0,12%** (doze centésimos por cento) e **SRH – 0,08%** (oito centésimos por cento).

**Figura 6 – Contratos de Gestão: Recursos Alocados por CONTRATANTE - Em R\$ mil (Nominal)**

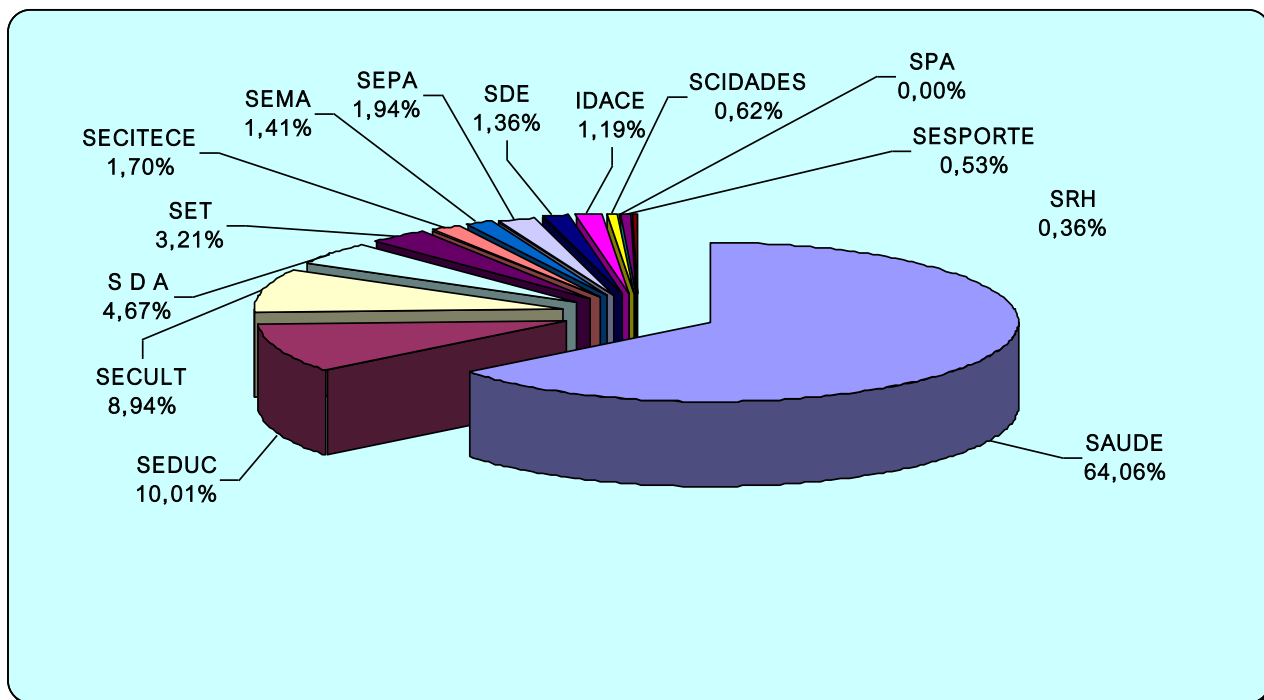
CONTRATANTE	TOTAL CONTRATADO + ADITIVOS - R\$mil									
	Antes de 2024				Em 2024				TOTAL	%
	Contrato	Aditivo	Total	%	Contrato	Aditivo	Total	%		
SAUDE	1.052.532	3.391.005	4.443.537	88,59%	0	990.570	990.570	64,06%	5.434.108	82,81%
SEDUC	120.257	148.000	268.257	5,35%	0	154.838	154.838	10,01%	423.094	6,45%
SECULT	146.838	58.468	205.306	4,09%	0	138.231	138.231	8,94%	343.536	5,23%
S D A	43.992	0	43.992	0,88%	72.272	0	72.272	4,67%	116.264	1,77%
SET	1.491	0	1.491	0,03%	49.587	0	49.587	3,21%	51.079	0,78%
SECITECE	20.550	1.089	21.638	0,43%	0	26.224	26.224	1,70%	47.862	0,73%
SEMA	6.723	6.723	13.445	0,27%	17.007	4.849	21.855	1,41%	35.301	0,54%
SEPA	0	0	0	0,00%	30.000	0	30.000	1,94%	30.000	0,46%
SDE	0	0	0	0,00%	21.000	0	21.000	1,36%	21.000	0,32%
IDACE	0	0	0	0,00%	18.443	0	18.443	1,19%	18.443	0,28%
SCIDADES	5.099	0	5.099	0,10%	9.662	0	9.662	0,62%	14.761	0,22%
SPA	13.297	0	13.297	0,27%	0	0	-	0,00%	13.297	0,20%
SESPORTE	0	0	0	0,00%	8.202	0	8.202	0,53%	8.202	0,12%
SRH	0	0	0	0,00%	5.530	0	5.530	0,36%	5.530	0,08%
<b>TOTAIS</b>	<b>1.410.779</b>	<b>3.605.284</b>	<b>5.016.063</b>	<b>100,00%</b>	<b>231.702</b>	<b>1.314.712</b>	<b>1.546.414</b>	<b>100,00%</b>	<b>6.562.477</b>	<b>100,00%</b>

Fonte: SACC.

Nota: consulta aos dados de cada contrato, realizada em 15/07/2024.

Para os instrumentos firmados em 2024 (até junho), destacam-se **13** (treze) **CONTRATANTES** para um volume total com cerca de **R\$ 1.546.614 mil** (um bilhão, quinhentos e quarenta e seis milhões, seiscentos e quatorze mil reais). Os **CONTRATANTES**, em ordem decrescente de volume de recursos foram: **SAUDE – 64,06%** (sessenta e quatro inteiros, seis centésimos por cento); **SEDUC – 10,01%** (dez inteiros e um centésimos por cento); **SECULT – 8,94%** (oito inteiros e noventa e quatro centésimos por cento); **S D A – 4,67%** (quatro inteiros e sessenta e sete centésimos por cento); **SET – 3,21%** (três inteiros e vinte e um centésimos por cento); **SECITECE – 1,70%** (um inteiro e setenta centésimos por cento); **SEMA – 1,41%** (um inteiro e quarenta e um centésimos por cento); **SDE – 1,36%** (um inteiro e trinta e seis centésimos por cento); **IDACE – 1,19%** (um inteiro e dezenove centésimos por cento); **SCIDADES – 0,62%** (sessenta e dois centésimos por cento); **SESPORTE – 0,53%** (cinquenta e três centésimos por cento) e **SRH – 0,36%** (trinta e seis centésimos por cento). A distribuição também é evidenciada no gráfico (**Figura 7**).

**Figura 7 – Percentual de Alocação de Recursos por CONTRATANTE – Contratação em 2024 (até junho)**



Fonte: SACC.

Nota: consulta aos dados de cada contrato, realizada em 15/07/2024.



A **SAÚDE**, como evidenciado na **Figura 7** foi a maior responsável pela alocação de recursos em 2024. **64,06%** (sessenta e quatro inteiros e seis centésimos por cento). Dentre os objetos, destacam-se os aditivos de prazo para dar a continuidade aos serviços prestados pelo Hospital Geral Waldemar Alcântara - **HGWA**, Hospital Regional do Cariri - **HRC**, Unidades de Pronto Atendimento - **UPAs (Messejana, Praia do Futuro, Autran Nunes, Canindezinho, José Walter e Conjunto Ceará)**, Hospital Regional Norte - **HRN**, Hospital Regional Sertão Central - **HRSC**, Hospital Leonardo da Vinci - **HLV**, Hospital Regional Vale do Jaguaribe - **HRVJ** e Unidade de Cuidados Prolongados - **UCP** .

Ainda com base nas **Figuras 6 e 7**, pode ser observado que **10,01%** (dez inteiros e um centésimos por cento) dos recursos foram destinados pela **SEDUC** para Execução do Programa de Ensino Médio Integrado - **EMI**, visando articular ao ensino médio integrado à educação profissional, por meio da oferta de professores e fortalecimento da gestão das Escolas Estaduais de Educação Profissional. **8,94%** (oito inteiros e noventa e quatro centésimos por cento) dos recursos contratados foram alocados pela **SECULT** para viabilizar a gestão dos equipamentos culturais do Centro Dragão do Mar de arte e Cultura - **CDMAC**, Centro Cultural Bom Jardim - **CCBJ**, Escola de Artes e Ofícios Thomaz Pompeu Sobrinho - **EAOTPS**, Escola Porto Iracema, Teatro São Luiz, Vila da Música, Teatro José de Alencar, Memorial Cego Aderaldo, Escola de Gastronomia Ivens Dias Branco e Centro Cultural Porto Dragão, Biblioteca Central do Ceará - **BECE**, Casa Antônio Conselheiro, Estação das Artes, Centro Cultural do Cariri, Sobrado Dr. José Lourenço, Lei Paulo Gustavo e Temporada de Arte e Cultura.

Ver-se ainda, que **4,67%** (quatro inteiros e sessenta e sete centésimos por cento) dos recursos foram destinados pela **SDA** ao apoio à execução das políticas de desenvolvimento local, urbano e regional, ao Programa Mais Nutrição, Programa Ceará sem Fome e Projeto São José III.

Identifica-se que **3,21%** (três inteiros e vinte e um centésimos por cento) dos recursos foram alocados pela **SET**, com a finalidade de continuar as atividades de qualificação e capacitação profissional, bem como a intermediação de mão de obra.

**1,94%** (um inteiro e noventa e quatro centésimos por cento) dos recursos foram alocados pela **SEPA** para implementação da Política de Proteção Animal. E ainda que **1,70%** (um inteiro e setenta centésimos por cento) dos recursos alocados pela **SECITECE** destinados à execução de atividades de capacitação profissional e técnica, por meio dos contratos com o **CENTEC**. **1,41%** (um inteiro e quarenta e um centésimos por cento) dos recursos foram alocados pela **SEMA** para fazer a gestão do Mirante de Barbalha, do Complexo turístico de Sabiaguaba, dos Caminhos do Horto e apoio ao projeto Agentes Jovens Ambientais. Foram destinados **1,36%** (um inteiro e quarenta e um centésimos por cento) dos recursos para **SDE** com objetivo de executar políticas de desenvolvimento econômico.

**1,19%** (um inteiro e dezenove centésimos por cento) dos recursos alocados pelo **IDACE** destinados ao apoio às ações estratégicas de Regularização Fundiária no estado do Ceará.

Observa-se também que tem ainda **0,62%** (sessenta e dois centésimos por cento) dos recursos alocados pela **SCIDADES** destinados apoio institucional à execução de políticas públicas de desenvolvimento urbano, regional e de habitação. **0,53%** (cinquenta e três centésimos por cento) dos recursos alocados pela **SESPORTE** destinados para dar continuidade a gestão do Centro de Formação Olímpica - **CFO** e **0,36%** (trinta e seis centésimos por cento) foram alocados pela Secretaria dos Recursos Hídricos - **SRH** para apoio a implantação de infraestruturas hídricas e no gerenciamento das águas.

#### **1.1.4 Da Alocação de Recursos por ORGANIZAÇÃO SOCIAL**

A **Figura 8** consolida as alocações de recursos dos contratos firmados em 2024, bem como em exercícios anteriores, com um total de **06** (seis) **OS**, para um volume total de cerca de **R\$ 6.562.477 mil** (seis bilhões, quinhentos e sessenta e dois milhões e quatrocentos e setenta e sete mil reais). As **OS**, em ordem decrescente de volume de recursos foram: **ISGH – 82,81%** (oitenta e dois inteiros e oitenta e um centésimos por cento); **CENTEC – 8,28%** (oito inteiros e vinte e oito centésimos por cento); **MIRANTE**

– **2,93%** (dois inteiros e noventa e três centésimos por cento); **IDM - 2,88%** (dois inteiros e oitenta e oito centésimos por cento); **AGROPOLOS – 2,65%** (dois inteiros e sessenta e cinco centésimos por cento); e **IDT - 0,45%** (quarenta e cinco centésimos por cento).

**Figura 8 – Contratos de Gestão: Recursos Alocados por ORGANIZAÇÃO SOCIAL – Em R\$ mil (Nominal)**

OS	TOTAL CONTRATADO + ADITIVOS - R\$mil									
	Antes de 2024				Em 2024				TOTAL	%
	Contrato	Aditivo	Total	%	Contrato	Aditivo	Total	%		
ISGH	1.052.532	3.391.005	4.443.537	88,59%	0	990.570	990.570	64,06%	5.434.108	82,81%
CENTEC	140.806	149.089	289.895	5,78%	72.318	181.062	253.380	16,39%	543.275	8,28%
MIRANTE	70.305	57.013	127.318	2,54%	0	64.971	64.971	4,20%	192.288	2,93%
IDM	83.256	8.178	91.433	1,82%	20.536	76.980	97.515	6,31%	188.949	2,88%
AGROPOLOS	62.389	0	62.389	1,24%	110.579	1.129	111.708	7,22%	174.097	2,65%
IDT	1.491	0	1.491	0,03%	28.269	0	28.269	1,83%	29.760	0,45%
<b>TOTAIS</b>	<b>1.410.779</b>	<b>3.605.284</b>	<b>5.016.063</b>	<b>100,00%</b>	<b>231.702</b>	<b>1.314.712</b>	<b>1.546.414</b>	<b>100,00%</b>	<b>6.562.477</b>	<b>100,00%</b>

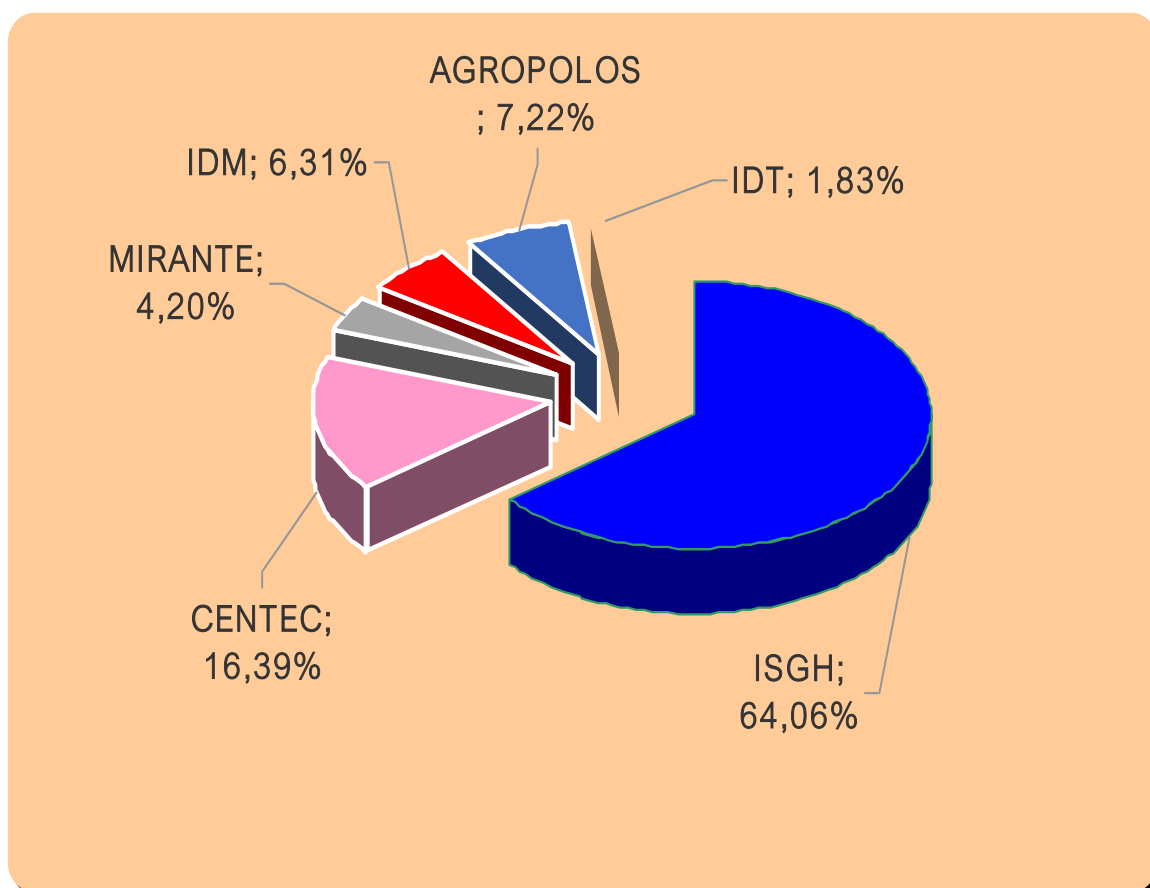
**Fonte:** SACC.

**Nota:** consulta aos dados de cada contrato, realizada em 15/07/2024.

Para os instrumentos firmados em 2024 (até junho), dentre as **06** (seis) **OS**, o volume total de cerca de **R\$ 1.546.414 mil** (um bilhão, quinhentos e quarenta e seis milhões, quatrocentos e quatorze mil reais), foi distribuído entre elas, em ordem decrescente de volume de recursos, da seguinte forma: **ISGH – 64,06%** (sessenta e quatro inteiros seis centésimos por cento); **CENTEC – 16,39%** (dezesseis inteiros e trinta e nove centésimos por cento); **AGROPOLOS – 7,22%** (sete inteiros e vinte e dois centésimos por cento); **IDM – 6,31%** (seis inteiros e trinta e um centésimos por cento); **MIRANTE – 4,20%** (quatro inteiros e vinte centésimos por cento) e **IDT – 1,83%** (um inteiro e oitenta e três centésimos por cento). A distribuição também é evidenciada no gráfico subsequente (

Figura 9).

**Figura 9 – Percentual de Alocação de Recursos por ORGANIZAÇÃO SOCIAL  
Contratação em 2024 (até junho)**



**Fonte:** SACC.

**Nota:** consulta aos dados de cada contrato, realizada em 15/02/2024.

### 1.1.5 Da Alocação de Recursos por FONTE DE FINANCIAMENTO

A **Figura 10** consolida, por **FONTE DE FINANCIAMENTO**, as alocações de recursos dos contratos firmados em 2024, bem como em exercícios anteriores, em um volume total de cerca de **R\$ 6.562.477 mil** (seis bilhões, quinhentos e sessenta e dois milhões, quatrocentos e setenta e sete mil reais). As fontes, em ordem decrescente de volume de recursos foram: **TESOURO – 69,53%** (sessenta e nove inteiros e cinquenta

e três centésimos por cento); **SUS – 25,12%** (vinte e cinco inteiros e doze centésimos por cento); **OUTRAS FONTES – 4,60%** (quatro inteiros e sessenta centésimos por cento) e **FECOP – 0,75%** (setenta e cinco centésimos por cento).

**Figura 10 – Contratos de Gestão: Recursos Alocados por FONTE DE FINANCIAMENTO- Em R\$ mil (Nominal)**

CONTRATOS	TOTAL (CONTRAT	FONTES DE FINANCIAMENTO				TOTAL
		TESOURO	FECOP	SUS	OUTRAS	
1. SRH com AGROPOLOS	5.530	4.780	-	-	750	5.530
2. SDA com AGROPOLOS GERAL	64.621	64.621	-	-	-	64.621
3. SDA com AGROPOLOS Mais Nutrição	2.558	2.558	-	-	-	2.558
4. SDA com AGROPOLOS Ceará sem Fome	5.093	5.093	-	-	-	5.093
5. IDACE com AGROPOLOS	18.443	18.443	-	-	-	18.443
6. SCIDADES com AGROPOLOS 1º Contrato	9.662	9.662	-	-	-	9.662
7. SET com IDT - 1º Contrato	24.301	24.301	-	-	-	24.301
8. SET com IDT - 3º contrato	1.500	1.500	-	-	-	1.500
9. SET com IDT - 4º contrato	2.468	-	-	-	2.468	2.468
10. SEMA com AGROPOLOS 2023_AJA	4.674	4.674	-	-	-	4.674
11. SEMA com IDM_Caminhos do Horto	12.333	12.333	-	-	-	12.333
12. SESPORTE com IDM_CFO	8.202	8.202	-	-	-	8.202
13. SDE com CENTEC	21.000	21.000	-	-	-	21.000
14. SEPA com CENTEC	30.000	30.000	-	-	-	30.000
15. SET com CENTEC 1º CG_QSP QUALIFICAR	21.318	21.318	-	-	-	21.318
<b>SUB TOTAL CONTRATOS</b>	<b>231.702</b>	<b>228.484</b>	<b>-</b>	<b>-</b>	<b>3.218</b>	<b>231.702</b>
16. SECULT com IDM/ CCBJ	7.675	7.675	-	-	-	7.675
17. SECULT com IDM/ EAOTPS	2.720	2.720	-	-	-	2.720
18. SECULT com IDM/ CDMAC	16.739	16.739	-	-	-	16.739
19. SECULT com IDM/ Porto Iracema	10.567	10.567	-	-	-	10.567
20. SECULT com IDM/CINE TEATRO SÃO LUIS	6.382	6.382	-	-	-	6.382
21. SECULT com IDM/TEATRO JOSE DE ALENCAR	5.060	5.060	-	-	-	5.060
22. SECULT com IDM/MEMORIAL CEGO ADERALDO	1.674	1.674	-	-	-	1.674
23. SECULT com IDM/VILA DA MUSICA	2.406	2.406	-	-	-	2.406
24. SECULT com IDM/Escola Ivinis Dias Branco	7.050	7.050	-	-	-	7.050
25. SECULT com IDM Centro Cultural Porto Dragão	4.045	4.045	-	-	-	4.045
26. SECULT com IDM Biblioteca Central do Ceará	7.476	7.476	-	-	-	7.476
27. SECULT com IDM Casa Antonio Conselheiro	1.465	1.465	-	-	-	1.465
28. SECULT com MIRANTE_Gestão 05 Equipamentos	53.376	53.376	-	-	-	53.376
29. SECULT com MIRANTE_Centro Cultural do Cariri	9.939	9.939	-	-	-	9.939
30. SECULT com MIRANTE_Sobrado Dr. José Lourenço	1.656	1.656	-	-	-	1.656
31. SEDUC com CENTEC - Ensino Médio Integrado II	154.838	123.049	-	-	31.788	154.838
32. SECITECE com CENTEC - 1º CONTRATO	25.427	25.427	-	-	-	25.427
33. SECITECE com CENTEC - 2º CONTRATO	797	797	-	-	-	797
10. SEMA com AGROPOLOS 2023_AJA	1.129	1.129	-	-	-	1.129
34. SEMA com IDM_Sabiaguaba	713	713	-	-	-	713
11. SEMA com IDM_Caminhos do Horto	3.007	3.007	-	-	-	3.007
35. SAÚDE com ISGH Casa de Cuidados	11.275	9.359	-	1.916	-	11.275
36. SAÚDE com ISGH Hospital Vale do Jaguaribe	4.964	12	-	4.952	-	4.964
37. SAÚDE com ISGH/ HGWA	151.664	118.371	-	33.293	-	151.664
38. SAÚDE com ISGH - UPAs	137.212	110.565	-	26.648	-	137.212
39. SAÚDE com ISGH / HRC	167.168	121.851	-	45.317	-	167.168
40. SAÚDE com ISGH - HRN	233.378	169.619	-	63.759	-	233.378
41. SAÚDE com ISGH - HRSC	143.232	64.971	-	78.262	-	143.232
42. SAÚDE com ISGH - HELV	141.677	128.057	-	13.620	-	141.677
<b>SUB TOTAL ADITIVOS</b>	<b>1.314.712</b>	<b>1.015.158</b>	<b>-</b>	<b>267.766</b>	<b>31.788</b>	<b>1.314.712</b>
<b>TOTAL CONTRATOS + ADITIVOS EM 2024</b>	<b>1.546.414</b>	<b>1.243.642</b>	<b>-</b>	<b>267.766</b>	<b>35.006</b>	<b>1.546.414</b>
<b>Percentual - CONTRATADO EM 2024</b>		<b>80,42%</b>	<b>0,00%</b>	<b>17,32%</b>	<b>2,26%</b>	<b>100,00%</b>

# Relatório Semestral Contratos de Gestão



**CEARÁ**  
GOVERNO DO ESTADO  
SECRETARIA DO  
PLANEJAMENTO E GESTÃO

Av. Gal. Afonso Albuquerque Lima, s/n  
Edifício Seplag • Cambéba  
CEP: 60822-325 • Fortaleza / CE  
Fone: +55 (85) 3101.4519

Continuação

CONTRATOS	TOTAL (CONTRAT	FONTES DE FINANCIAMENTO				TOTAL
		TESOURO	FECOP	SUS	OUTRAS	
16. SECULT com IDM/ CCBJ	10.875	6.500	4.375	-	-	10.875
17. SECULT com IDM/ EAOTPS	2.600	1.600	1.000	-	-	2.600
18. SECULT com IDM/ CDMAC	16.000	16.000	-	-	-	16.000
19. SECULT com IDM/ Porto Iracema	10.100	10.100	-	-	-	10.100
20. SECULT com IDM/CINE TEATRO SÃO LUIS	6.100	6.100	-	-	-	6.100
21. SECULT com IDM/TEATRO JOSE DE ALENCAR	4.837	4.837	-	-	-	4.837
22. SECULT com IDM/MEMORIAL CEGO ADERALDO	1.600	1.600	-	-	-	1.600
23. SECULT com IDM/VILA DA MUSICA	2.300	2.300	-	-	-	2.300
24. SECULT com IDM/Escola Ivinis Dias Branco	6.500	6.500	-	-	-	6.500
25. SECULT com IDM Centro Cultural Porto Dragão	3.867	3.867	-	-	-	3.867
26. SECULT com IDM Biblioteca Central do Ceará	7.146	7.146	-	-	-	7.146
27. SECULT com IDM Casa Antonio Conselheiro	1.400	1.400	-	-	-	1.400
28. SECULT com MIRANTE_Gestão 05 Equipamentos	45.893	45.893	-	-	-	45.893
29. SECULT com MIRANTE_Centro Cultural do Cariri	17.000	17.000	-	-	-	17.000
30. SECULT com MIRANTE_Sobrado Dr. José Lourenço	3.240	3.240	-	-	-	3.240
31. SEDUC com CENTEC - Ensino Médio Integrado II	120.257	38.120	-	-	82.136	120.256
32. SECITECE com CENTEC - 1º CONTRATO	17.698	17.698	-	-	-	17.698
33. SECITECE com CENTEC - 2º CONTRATO	1.422	683	-	-	740	1.423
34. SEMA com IDM _Sabiaguaba	3.038	3.038	-	-	-	3.038
35. SAÚDE com ISGH Casa de Cuidados	11.773	11.644	-	129	-	11.773
36. SAÚDE com ISGH Hospital Vale do Jaguaribe	37.419	37.419	-	-	-	37.419
37. SAÚDE com ISGH/ HGWA	156.026	114.102	2.947	38.977	-	156.026
38. SAÚDE com ISGH - UPAs	153.655	121.261	-	32.394	-	153.655
39. SAÚDE com ISGH / HRC	200.500	120.678	9.115	70.707	-	200.500
40. SAÚDE com ISGH - HRN	281.042	177.405	11.175	92.462	-	281.042
41. SAÚDE com ISGH - HRSC	142.053	51.142	-	90.912	-	142.053
42. SAÚDE com ISGH - HELV	70.063	46.363	-	23.700	-	70.063
43. SDA com AGROPOLOS Projeto São José	43.992	15.144	-	-	28.848	43.992
44. SCIDADES com AGROPOLOS 2º Contrato	5.099	5.099	-	-	-	5.099
45. SPA com AGROPOLOS	13.297	13.297	-	-	-	13.297
46. SET com IDT - 2º contrato	1.491	-	-	-	1.491	1.491
47. SECULT com IDM Temporada de Arte e Cultura - TAC	3.208	3.208	-	-	-	3.208
48. FEC/SECULT com MIRANTE_Lei Paulo Gustavo	4.172	-	-	-	4.172	4.172
49. SECITECE com CENTEC - 3º CONTRATO	1.430	-	-	-	1.430	1.430
50. SEMA com IDM 2023_Mirante do Caldas	3.685	3.685	-	-	-	3.685
<b>SUB TOTAL CONTRATOS</b>	<b>1.410.779</b>	<b>914.069</b>	<b>28.612</b>	<b>349.280</b>	<b>118.818</b>	<b>1.410.779</b>
28. SECULT com MIRANTE_Gestão 05 Equipamentos	45.893	45.893	-	-	-	45.893
29. SECULT com MIRANTE_Centro Cultural do Cariri	9.500	9.500	-	-	-	9.500
30. SECULT com MIRANTE_Sobrado Dr. José Lourenço	1.620	1.620	-	-	-	1.620
31. SEDUC com CENTEC - Ensino Médio Integrado II	148.000	-	-	-	148.000	148.000
33. SECITECE com CENTEC - 2º CONTRATO	1.088	908	-	-	180	1.088
34. SEMA com IDM _Sabiaguaba	3.038	3.038	-	-	-	3.038
35. SAÚDE com ISGH Casa de Cuidados	16.675	15.531	-	1.144	-	16.675
36. SAÚDE com ISGH Hospital Vale do Jaguaribe	234.678	121.304	-	113.374	-	234.678
37. SAÚDE com ISGH/ HGWA	466.981	338.662	2.620	125.699	-	466.981
38. SAÚDE com ISGH - UPAs	457.391	341.038	-	116.353	-	457.391
39. SAÚDE com ISGH / HRC	529.816	355.813	8.103	165.900	-	529.816
40. SAÚDE com ISGH - HRN	773.003	543.364	9.933	219.705	-	773.002
41. SAÚDE com ISGH - HRSC	413.255	174.020	-	239.235	-	413.255
42. SAÚDE com ISGH - HELV	499.206	449.297	-	49.909	-	499.206
47. SECULT com IDM Temporada de Arte e Cultura - TAC	1.455	1.455	-	-	-	1.455
50. SEMA com IDM 2023_Mirante do Caldas	3.685	3.685	-	-	-	3.685
<b>SUB TOTAL ADITIVOS</b>	<b>3.605.283</b>	<b>2.405.129</b>	<b>20.656</b>	<b>1.031.318</b>	<b>148.180</b>	<b>3.605.283</b>
<b>TOTAL CONTRATOS + ADITIVOS ANTES 2024</b>	<b>5.016.063</b>	<b>3.319.199</b>	<b>49.268</b>	<b>1.380.598</b>	<b>266.998</b>	<b>5.016.063</b>
<b>Percentual - CONTRATADO EM ANOS ANTERIORES</b>		<b>66,17%</b>	<b>0,98%</b>	<b>27,52%</b>	<b>5,32%</b>	<b>100,00%</b>
<b>TOTAL GERAL 2020_2024</b>	<b>6.562.477</b>	<b>4.562.841</b>	<b>49.268</b>	<b>1.648.364</b>	<b>302.004</b>	<b>6.562.477</b>
<b>Percentual - GERAL</b>		<b>69,53%</b>	<b>0,75%</b>	<b>25,12%</b>	<b>4,60%</b>	<b>100,00%</b>

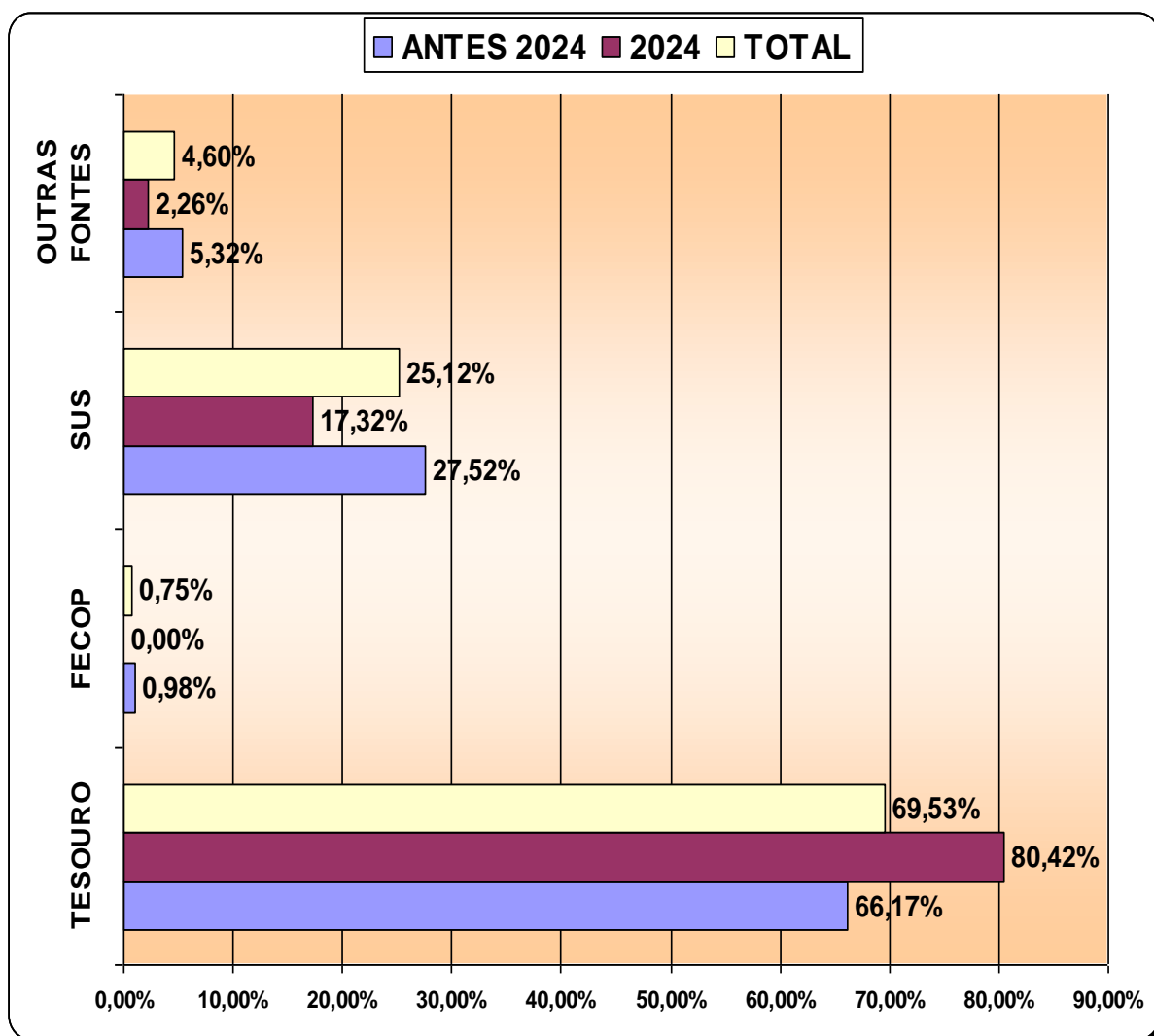
Fonte: SACC.

Nota: consulta aos dados de cada contrato, realizada em 15/07/2024.

Para os instrumentos firmados em 2024, a **Figura 10**, indica que a alocação dos recursos por **FONTE DE FINANCIAMENTO**, em um volume total de cerca de **R\$ 1.546.414 mil** (um bilhão, quinhentos e quarenta e seis milhões, quatrocentos e

quatorze mil reais), se deu da seguinte forma: **TESOURO** – **80,42%** oitenta inteiros e quarenta e dois centésimos por cento); **SUS** – **17,32%** (dezessete inteiros e trinta e dois centésimos por cento); **OUTRAS FONTES** – **2,26%** (dois inteiros e vinte e seis centésimos por cento) e **FECOP** – **0,00%** - em 2024 não está sendo utilizada a fonte **FECOP** nos Contratos de Gestão. A distribuição também é evidenciada no gráfico subsequente (**Figura 11**).

**Figura 11 – Percentual de Alocação de Recursos por FONTE DE FINANCIAMENTO – Contratação em 2024**



**Fonte:** SACC.

**Nota:** consulta aos dados de cada contrato, realizada em 15/07/2024.

### 1.1.6 Da Alocação de Recursos por GRUPO DE NATUREZA DE DESPESA

Os **CG** são instrumentos por meio do qual são pactuadas metas, que possuem custos diretos e indiretos, os quais podem ser alocados, proporcionalmente, no(s) instrumento(s) firmado(s) entre os **CONTRATANTES** e as **OS**.

Os dados aqui são apresentados por meio de uma equiparação ou correlação entre as nomenclaturas dos anexos do Plano de Trabalho desses contratos (**Componentes de Gastos**) e aquelas definidas na Lei nº 4.320/1964. Essa mudança na forma de evidenciação, não implica em alteração dos instrumentos formalizados, uma vez que as **OS** seguem as normas de contabilidade privada. A correlação pode ser verificada, conforme demonstra (**Figura 12**).

**Figura 12 – Correlação entre Componentes de Gastos x Grupo de Natureza de Despesa**

Componentes de Gastos	Grupo de Natureza de Despesa
Recursos Humanos	Pessoal e Encargos Sociais
Custeio	Outras Despesas Correntes
Investimentos	Investimentos

**Fontes:** Anexos dos Contratos de Gestão e Lei nº 4.430/1967.

**Nota:** Elaborado pela COCAP/SEPLAG.

Assim, os gastos previstos nos **CG**, conforme o **GRUPO DE NATUREZA DE DESPESAS** são agregados como se destaca abaixo:

- **Pessoal e Encargos Sociais (Recursos Humanos):** pagamento dos salários dos funcionários da **OS** envolvidos na execução do contrato, como também pagamento de encargos – INSS, FGTS e outros; os benefícios – plano de saúde, vale transporte e alimentação; e pagamento do 13º salário e férias;
- **Outras Despesas Correntes (Custeio):** pagamentos de: tarifas de serviço público (energia elétrica; água e esgoto; telefonia fixa e móvel); combustível; materiais de expediente; rateio OS entre outros; e
- **Investimentos (Investimentos):** aquisições de equipamentos de informática; mobiliários, veículos, GPS e entre outros.





Ressalta-se que o **CG** consiste em pactuação de metas e que a distribuição dos gastos incorridos proporciona a mensuração dos custos de sua execução pela **OS**. Por exemplo, a contratação e o desligamento de pessoal são de responsabilidade da **OS** e não deve gerar responsabilidade solidária do Estado, haja vista que todos os custos apresentados no plano de trabalho são repassados pelas **CONTRATANTES** para a consecução das metas pactuadas.

Assim, do ponto de vista da composição dos gastos, isto é, do **GRUPO DE NATUREZA DE DESPESA**, conforme a **Figura 13**, do total de recursos financeiros dos **CG** vigentes em 2024 (inclusive aditivos de valor), foram alocados, integralmente em despesas de custeio, distribuídos da seguinte forma: **61,10%** (sessenta e um inteiros e dez centésimos por cento) em pessoal e encargos sociais (Despesas com Recursos Humanos) e **38,90%** (trinta e oito inteiros e noventa centésimos por cento) em outras despesas correntes (Outras Despesas de Custeio).

**Figura 13 – Contratos de Gestão: Recursos Alocados por GRUPO DE NATUREZA DE DESPESA - Em R\$ mil (Nominal)**

CONTRATOS	VIGÊNCIA	PESSOAL	GRUPO DE NATUREZA DE DESPESA						TOTAL CONTRATOS + ADITIVOS		
			Pessoal e Encargos Sociais (Recursos Humanos)			%	Outras Despesas Correntes (Custeio)			%	
			QUANT.	Área Meio	Área Fim		SUB TOTAL	FINALISTICO			RATEIO OS
1. SRH com AGROPOLOS	Abril/24 a Mar/25	44	394	4.532	4.926	89,09%	176	428	603	10,91%	6.530
2. SDA com AGROPOLOS GERAL	Abril/24 a Mar/25	300	2.253	25.906	28.158	43,57%	32.585	3.877	36.463	56,43%	64.621
3. SDA com AGROPOLOS Mals Nutrição	Abril/24 a Mar/25	35	147	1.692	1.839	71,90%	463	256	719	28,10%	2.568
5. SDA com AGROPOLOS Ceará sem Fome	Abril/24 a Mar/25	29	525	2.098	2.623	51,50%	2.071	399	2.470	48,50%	5.093
6. IDACE com AGROPOLOS	Abril/24 a Mar/25	125	1.997	7.987	9.984	54,13%	7.097	1.362	8.459	45,87%	18.443
7. SCIDADES com AGROPOLOS 1º Contrato	Abril/24 a Mar/25	71	1.431	5.725	7.156	74,06%	1.572	934	2.506	25,94%	9.662
10. SET com IDT - 1º Contrato	Abril/24 a Mar/25	64	1.366	12.889	14.255	58,66%	3.584	6.462	10.046	41,34%	24.301
12. SET com IDT - 3º contrato	Mar/24 a Abr/25	14	144	578	722	48,13%	621	157	778	51,87%	1.500
13. SET com IDT - 4º contrato	Mar/24 a Abr/25	5	-	308	308	12,48%	1.806	354	2.160	87,52%	2.468
14. SECULT com IDM/ CCBJ	Abril/23 a Mar/25	0	1.115	4.461	5.576	72,64%	1.700	400	2.100	27,36%	7.675
16. SECULT com IDM/ EAOTPS	Abril/23 a Mar/25	0	224	895	1.119	41,14%	1.311	290	1.601	58,86%	2.720
16. SECULT com IDM/ CDMAC	Abril/23 a Mar/25	0	1.732	6.926	8.658	51,72%	6.035	2.046	8.081	48,28%	16.739
17. SECULT com IDM/ Porto Iracema	Abril/23 a Mar/25	0	981	3.926	4.907	46,44%	4.383	1.277	5.660	53,56%	10.567
18. SECULT com IDM/CINE TEATRO SÃO LUIS	Abril/23 a Mar/25	0	648	2.592	3.240	50,76%	2.461	681	3.142	49,24%	6.382
19. SECULT com IDM/TEATRO JOSE DE ALENCAR	Abril/23 a Mar/25	0	606	2.426	3.032	59,92%	1.898	340	2.028	40,08%	5.060
20. SECULT com IDM/MEMORIAL CEGO ADERALDO	Abril/23 a Mar/25	0	138	554	692	41,36%	802	180	982	58,64%	1.674
21. SECULT com IDM/MILA DA MUSICA	Abril/23 a Mar/25	0	285	1.140	1.424	59,20%	682	300	982	40,80%	2.406
22. SECULT com IDM/Escola MInis Dias Branco	Abril/23 a Mar/25	0	572	2.286	2.858	40,53%	3.353	840	4.193	59,47%	7.050
23. SECULT com IDM Centro Cultural Porto Dragão	Abril/23 a Mar/25	0	313	1.252	1.565	38,69%	2.130	350	2.480	61,31%	4.045
24. SECULT com IDM Biblioteca Central do Ceará	Abril/23 a Mar/25	0	1.501	2.561	4.062	54,33%	2.635	780	3.415	45,67%	7.476
25. SECULT com IDM Casa Antonio Conselheiro	Abril/23 a Mar/25	0	126	504	630	43,02%	655	180	835	56,98%	1.466
28. SECULT com MIRANTE_Gestão 05 Equipamentos	Fev/22 a Dez/24	0	4.564	18.255	22.819	42,75%	22.614	7.943	30.557	57,25%	53.376
29. SECULT com MIRANTE_Centro Cultural do Cariri	Nov/22 a Out/24	0	1.679	1.916	3.595	36,17%	4.796	1.547	6.343	63,83%	9.939
30. SECULT com MIRANTE_Sobrado Dr. José Lourenço	Nov/22 a Out/24	16	136	544	680	41,03%	977	-	977	58,97%	1.656
31. SEDUC com CENTEC - Ensino Médio Integrado II	Abril/22 a Mar/25	0	14.844	121.353	136.197	87,73%	15.788	3.213	19.000	12,27%	154.838
32. SECITECE com CENTEC - 1º CONTRATO	Mar/23 a Mar/25	200	4.880	11.767	16.647	65,47%	6.468	2.312	8.780	34,53%	26.427
33. SECITECE com CENTEC - 2º CONTRATO	Jul/22 a Out/24	0	95	378	473	59,26%	252	73	325	40,74%	797
36. SEMA com AGROPOLOS 2023_AJA	Abr/24 a Mar/25	32	748	2.993	3.742	64,49%	1.904	157	2.061	35,51%	5.803
37. SEMA com IDM_Sabaguaba	Mar/22 a Out/24	0	113	55	167	23,49%	479	66	545	76,51%	713
38. SEMA com IDM_Caminhos do Horto	Jun/24 a Mar/25	0	810	1.201	2.011	13,11%	12.330	999	13.329	86,89%	16.340
39. SAÚDE com ISGH Casa de Cuidados	Jun/22 a Dez/24	0	722	7.814	8.536	75,71%	2.519	220	2.739	24,29%	11.275
40. SAÚDE com ISGH Hospital Vale do Jaguaribe	Nov/23 a Out/24	0	-	4.762	4.762	95,94%	201	-	201	4,06%	4.964
41. SAÚDE com ISGH/HGWA	Jan/20 a Dez/24	0	13.650	81.898	95.548	63,00%	47.016	9.100	56.116	37,00%	151.664
42. SAÚDE com ISGH - UPAs	Jan/20 a Dez/24	0	8.233	89.188	97.421	71,00%	35.675	4.116	39.792	29,00%	137.212
43. SAÚDE com ISGH / HRC	Jan/20 a Dez/24	0	13.321	91.579	104.900	62,75%	57.273	4.995	62.268	37,25%	167.168
44. SAÚDE com ISGH - HRN	Jan/20 a Dez/24	0	16.336	121.356	137.693	59,00%	88.684	7.001	95.685	41,00%	233.378
45. SAÚDE com ISGH - HRCC	Jan/20 a Dez/24	0	9.160	69.786	78.946	55,12%	60.368	3.918	64.286	44,88%	143.232
46. SAÚDE com ISGH - HELV	Jan/20 a Dez/24	0	6.994	62.947	69.941	49,37%	67.540	4.196	71.737	50,63%	141.677
47. SESPORTE com IDM_CFO	Abril/24 a Mar/25	74	656	3.896	4.552	55,49%	2.835	815	3.650	44,51%	8.202
48. SDE com CENTEC	Abr/24 a Mar/26	128	2.700	10.798	13.498	64,28%	6.128	1.374	7.502	35,72%	21.000
49. SEPA com CENTEC	Mar/24 a Fev/25	58	2.366	5.522	7.888	26,29%	19.385	2.727	22.112	73,71%	30.000
50. SET com CENTEC 1º CG_QSP QUALIFICAR	Jan a Dez/2024	13	227	907	1.134	5,32%	18.936	1.248	20.184	94,68%	21.318
SUB TOTAL Contratos + aditivos 2024		1.208	118.371	800.151	918.522	59,40%	549.979	77.912	627.892	40,60%	1.546.414

# Relatório Semestral Contratos de Gestão

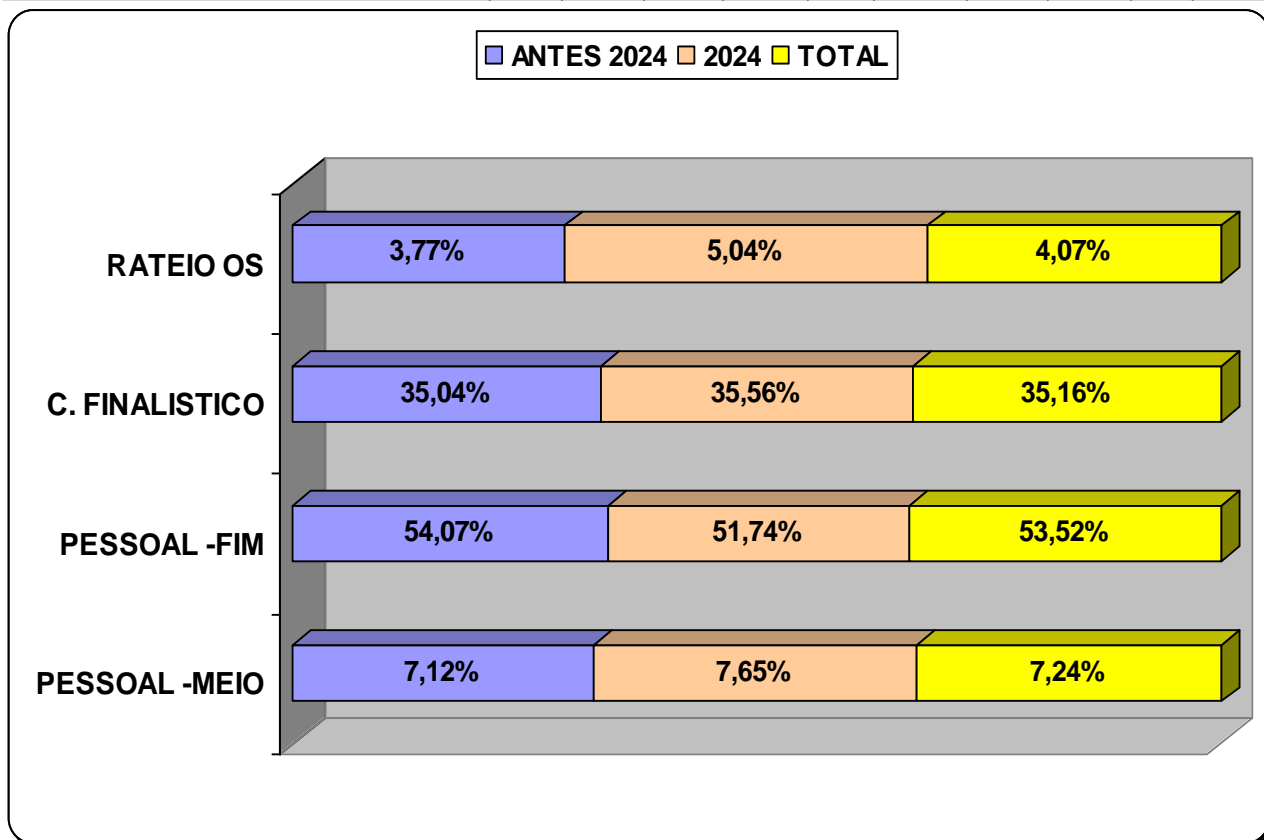


**CEARÁ**  
GOVERNO DO ESTADO  
SECRETARIA DO  
PLANEJAMENTO E GESTÃO

Av. Gal. Afonso Albuquerque Lima, s/n  
Edifício Seplag • Cambéba  
CEP: 60822-325 • Fortaleza / CE  
Fone: +55 (85) 3101.4519

Continuação

CONTRATOS	VIGÊNCIA	PESSOAL	GRUPO DE NATUREZA DE DESPESA						TOTAL CONTRATOS + ADITIVOS		
			Pessoal e Encargos Sociais (Recursos Humanos)			%	Outras Despesas Correntes (Custeio)			%	
			QUANT.	Área Meio	Área Fim		SUB TOTAL	FINALISTICO			RATEIO OS
4. SDA com AGROPOLOS Projeto São José	Abril/23 a Mar/25	96	2.011	23.125	25.136	57,14%	15.874	2.982	18.856	42,86%	43.992
8. SDCIDADES com AGROPOLOS 2º Contrato	Nov/23 a Out/24	28	367	1.469	1.836	36,00%	2.908	455	3.364	64,00%	5.699
9. SPA com AGROPOLOS	Ago/23 a Ago/24	64	996	3.982	4.978	37,44%	7.000	1.319	8.319	62,56%	13.297
11. SET com IDT - 2º contrato	Dez/23 a Dez/24	0	-	-	-	0,00%	1.491	-	1.491	100,00%	1.491
14. SECULT com IDM/ CCEB	Abril/23 a Mar/25	78	871	3.484	4.355	40,04%	6.120	400	6.520	59,96%	10.875
15. SECULT com IDM/ EAOTPS	Abril/23 a Mar/25	13	161	643	803	30,89%	1.557	240	1.797	69,11%	2.600
16. SECULT com IDM/ CDMAC	Abril/23 a Mar/25	133	1.575	6.300	7.875	49,22%	6.125	2.000	8.125	50,78%	16.000
17. SECULT com IDM/ Porto Iracema	Abril/23 a Mar/25	49	869	3.478	4.347	43,04%	4.453	1.300	5.753	56,96%	10.100
18. SECULT com IDM/CINE TEATRO SÃO LUIS	Abril/23 a Mar/25	28	575	2.301	2.876	47,15%	2.374	850	3.224	52,85%	8.100
19. SECULT com IDM/TEATRO JOSE DE ALENCAR	Abril/23 a Mar/25	39	484	1.935	2.418	49,99%	2.079	340	2.419	50,01%	4.837
20. SECULT com IDM/MEMORIAL JOSE ADERALDO	Abril/23 a Mar/25	9	137	547	683	42,70%	747	170	917	57,30%	1.600
21. SECULT com IDM/VILA DA MUSICA	Abril/23 a Mar/25	18	189	754	943	40,99%	1.117	240	1.357	59,01%	2.300
22. SECULT com IDM/Escola Ivniis Dias Branco	Abril/23 a Mar/25	33	489	1.956	2.445	37,61%	3.095	960	4.055	62,39%	6.500
23. SECULT com IDM Centro Cultural Porto Dragão	Abril/23 a Mar/25	13	233	934	1.167	30,18%	2.460	240	2.700	69,82%	3.867
24. SECULT com IDM Biblioteca Central do Ceará	Abril/23 a Mar/25	61	1.605	1.914	3.520	49,25%	2.926	700	3.626	50,75%	7.146
25. SECULT com IDM Casa Antonio Conselheiro	Abril/23 a Mar/25	7	101	404	505	36,04%	796	99	895	63,96%	1.400
26. SECULT com IDM Temporada de Arte e Cultura - TAC	Jul/22 a Jun/24	0	-	-	-	0,00%	4.266	397	4.663	100,00%	4.663
27. FEC/SECULT com MIRANTE_Lel Paulo Gustavo	Set/23 a Ago/24	0	-	-	-	0,00%	3.600	572	4.172	100,00%	4.172
28. SECULT com MIRANTE_Gestão 05 Equipamentos	Fev/22 a Dez/24	291	7.220	28.881	36.101	39,33%	41.244	14.441	55.685	60,67%	91.786
29. SECULT com MIRANTE_Centro Cultural do Cariri	Nov/22 a Out/24	99	1.747	6.986	8.733	32,95%	16.365	1.402	17.767	67,05%	26.499
30. SECULT com MIRANTE_Sobrado Dr. José Lourenço	Nov/22 a Out/24	16	414	1.654	2.068	42,55%	2.792	-	2.792	57,45%	4.860
31. SEDUC com CENTEC - Ensino Médio Integrado II	Abril/22 a Mar/25	1574	23.760	219.841	237.601	88,57%	25.396	5.260	30.656	11,43%	268.257
32. SECITECE com CENTEC - 1º CONTRATO	Mar/22 a Mar/25	200	2.781	11.126	13.907	78,58%	2.391	1.399	3.790	21,42%	17.698
33. SECITECE com CENTEC - 2º CONTRATO	Jul/22 a Out/24	8	248	993	1.242	49,45%	1.069	200	1.269	50,55%	2.511
34. SECITECE com CENTEC - 3º CONTRATO	Out/23 a Abr/24	0	-	-	-	0,00%	1.300	130	1.430	100,00%	1.430
35. SEMA com IDM 2023_Mirante do Caldas	Jul/22 a Jun/24	-	1.853	783	2.637	35,78%	4.063	670	4.733	64,22%	7.370
37. SEMA com IDM_Sabieguba	Mar/22 a Out/24	7	327	1.307	1.634	26,89%	3.862	580	4.442	73,11%	6.076
39. SAUDE com ISGH Casa de Cuidados	Jun/22 a Dez/24	188	2.081	20.898	22.979	80,77%	4.810	659	5.469	19,23%	28.449
40. SAUDE com ISGH Hospital Vale do Jaguaribe	Nov/23 a Out/24	910	13.605	138.770	152.374	56,00%	111.560	8.163	119.723	44,00%	272.097
41. SAUDE com ISGH/HGIWA	Jan/20 a Dez/24	1308	56.071	336.424	392.494	63,00%	193.132	37.380	230.513	37,00%	623.007
42. SAUDE com ISGH - UPAs	Jan/20 a Dez/24	1213	38.663	397.180	433.843	71,00%	158.872	18.331	177.203	29,00%	611.046
43. SAUDE com ISGH / HRC	Jan/20 a Dez/24	1405	58.425	401.674	460.099	63,00%	248.308	21.909	270.217	37,00%	730.316
44. SAUDE com ISGH - HRN	Jan/20 a Dez/24	1900	73.783	548.104	621.887	59,00%	400.537	31.621	432.159	41,00%	1.054.045
45. SAUDE com ISGH - HRSC	Jan/20 a Dez/24	1101	38.872	294.313	333.185	60,00%	205.464	16.659	222.123	40,00%	555.308
46. SAUDE com ISGH - HELV	Jan/20 a Dez/24	1143	28.463	256.171	284.634	50,00%	267.556	17.078	284.634	50,00%	569.269
SUB TOTAL Contratos + aditivos Antes de 2024		12032	356.976	2.712.327	3.069.303	61,19%	1.767.611	189.160	1.946.761	38,81%	5.016.063
TOTAL Contratos + Aditivos 2020_2024		13.240	475.346	3.512.478	3.987.826	60,77%	2.307.590	287.062	2.574.652	39,23%	6.562.477

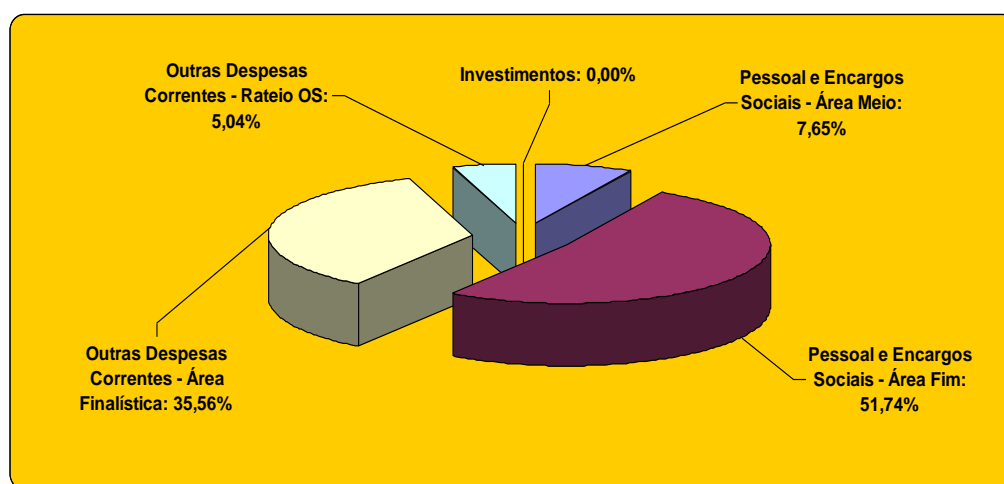


Fontes: Anexos dos Contratos de Gestão.

Nota: Elaborado pela COCAP/SEPLAG.

Para os instrumentos firmados apenas em 2024, a **Figura 14**, indica que a alocação dos recursos por **GRUPO DE NATUREZA DE DESPESA**, em um volume total de cerca de **R\$ 1.546.414 mil** (um bilhão, quinhentos e quarenta e seis milhões, quatrocentos e quatorze mil reais), se deu da seguinte forma: **59,40%** (cinquenta e nove inteiros e quarenta e quarenta centésimos por cento) em peçoal e encargos sociais **Despesas com Recursos Humanos: área meio (7,65%) e área fim (51,74%)** e **(40,60%)** (quarenta inteiros e sessenta centésimos por cento) em outras despesas correntes. **Outras Despesas de Custeio – Finalístico (35,56%) e Rateio OS (5,04%)**. Não houve alocação de recursos para **Investimentos**.

**Figura 14 – Percentual de Alocação de Recursos por GRUPO DE NATUREZA DE DESPESA – Contratação em 2024**



**Fontes:** Anexos dos Contratos de Gestão.

**Nota:** Elaborado pela COCAP/SEPLAG.

E sobre as despesas com peçoal e encargos sociais (**Despesas com Recursos Humanos**) estão divididas entre Atividades Meio e Fim, correspondendo, respectivamente, a **7,65%** (sete inteiros e sessenta e cinco centésimos por cento) e **51,14%** (cinquenta e um inteiros e quatorze centésimos por cento), dos recursos alocados nos contratos. Na **Figura 15**, demonstra como foram distribuídas, por item, peçoal e encargos sociais (**Recursos Humanos**), com destaque para gastos com salários – **36,44%** (trinta e seis inteiros e quarenta e quatro centésimos por cento) e encargos sociais – **12,15%** (doze inteiros e quinze centésimos por cento) do valor total dos contratos.

**Figura 15 – Composição das Despesas com Pessoal e Encargos Sociais (Recursos Humanos)**

**- Em R\$ mil (Nominal)**

Pessoal e Encargos Sociais (Recursos Humanos)				
Itens de Despesa	Valor (R\$mil)			%
	CG ant 2024	CG 2024	Total	
Salários	1.840.632	550.829	2.391.462	36,44%
Encargos	613.861	183.704	797.565	12,15%
Provisões	277.030	82.904	359.934	5,48%
Benefícios	337.780	101.084	438.864	6,69%
<b>TOTAL</b>	<b>3.069.303</b>	<b>918.522</b>	<b>3.987.825</b>	<b>60,77%</b>

**Fontes:** Anexos dos Contratos de Gestão.

**Nota:** Elaborado pela COCAP/SEPLAG.

Já a **Figura 16**, demonstra como foram distribuídas, por item, as outras despesas correntes (Outras Despesas de Custeio), com destaque para os **6 (seis) principais itens**, que correspondem a **24,81%** (vinte e quatro inteiros e oitenta e um centésimos por cento) do total dos contratos, distribuídos da seguinte forma: Serviços Hospitalares, Médicos e Odontológicos – **8,53%** (oito inteiros e cinquenta e três centésimos por cento); Material Hospitalar – **4,68%** (quatro inteiros e sessenta e oito centésimos por cento); Medicamentos – **4,05%** (quatro inteiros e cinco centésimo por cento); Limpeza e Conservação – **2,71%** (dois inteiros e setenta e um centésimo por cento); Fornecimento de Alimentação – **2,51%** (dois inteiros e cinquenta e um centésimo por cento) e Despesas Operacionais da OS – **2,33%** (dois inteiros e trinta e três centésimos por cento).

**Figura 16 – Composição de Outras Despesas Correntes (Outras Despesas de Custeio) - Em R\$ mil (Nominal)**

OUTRAS DESPESAS DE CUSTEIO				
Itens de Despesa	Valor (R\$mil)			%
	CG ant 2024	CG 2024	Total	
Serviços Hospitalares, Médicos e Odontológicos	423.483	136.586	560.069	<b>8,53%</b>
Material Hospitalar	232.424	74.964	307.388	<b>4,68%</b>
Medicamentos	200.865	64.785	265.650	<b>4,05%</b>
Limpeza e Conservação	134.281	43.310	177.591	<b>2,71%</b>
Fornecimento de Alimentação	124.388	40.119	164.507	<b>2,51%</b>
Despesas Operacionais da OS	115.835	37.360	153.196	<b>2,33%</b>
Serviço de Apoio Administrativo, Técnico e Operacional	99.048	31.946	130.993	<b>2,00%</b>
Vigilância Ostensiva/Monitorada	71.023	22.907	93.931	<b>1,43%</b>
Manutenção e Conservação de Máquinas e Equipamentos	63.165	20.373	83.537	<b>1,27%</b>
Exames de Laboratório e Especializados	56.166	18.115	74.282	<b>1,13%</b>
Gás e Outros Materiais Engarrafados	49.447	15.948	65.395	<b>1,00%</b>
Serviços Técnicos Profissionais	46.262	14.921	61.183	<b>0,93%</b>
Locação de Máquinas e Equipamentos	40.555	13.080	53.635	<b>0,82%</b>
Outros Serviços de Terceiros - Pessoa Jurídica	28.340	9.140	37.480	<b>0,57%</b>

# Relatório Semestral Contratos de Gestão



## Continuação

Itens de Despesa	Valor (R\$mil)			%
	CG ant 2024	CG 2024	Total	
Serviços de Água e Esgoto	25.209	8.131	33.340	0,51%
Material Laboratorial	24.200	7.805	32.005	0,49%
Serviço de Incineração/Destruição de Material	23.720	7.651	31.371	0,48%
Manutenção e Conservação de Bens Imóveis	20.014	6.455	26.469	0,40%
Material de Limpeza e Produção de Higienização	13.723	4.426	18.149	0,28%
Locação de Veículos	12.504	4.033	16.537	0,25%
Serviços de Energia Elétrica	11.736	3.785	15.521	0,24%
Fretes e Transporte de Encomendas	10.269	3.312	13.581	0,21%
Outros Materiais de Consumo	9.555	3.082	12.637	0,19%
Festividades e Homenagens (Eventos Artísticos e Culturais)	9.081	2.929	12.009	0,18%
Gêneros de Alimentação	8.660	2.793	11.454	0,17%
Serviços de Socorro e Salvamento	8.326	2.685	11.011	0,17%
Exposições, Congressos e Conferências	7.832	2.526	10.359	0,16%
Material de Expediente	7.700	2.483	10.183	0,16%
Bilhetes de Passagem	7.004	2.259	9.263	0,14%
Serviços de Cópias e Reprodução de Documentos	6.775	2.185	8.960	0,14%
Combustíveis e Lubrificantes Automotivos	6.364	2.052	8.416	0,13%
Material para Manutenção de Bens Imóveis/Instalações	5.981	1.929	7.909	0,12%
Serv. Comunicação Geral (telex, correios, telefonia fixa e móvel)	5.095	1.643	6.739	0,10%
Serviços Gráficos, Editoriais e Publicidade	4.243	1.368	5.611	0,09%
Diárias	4.065	1.311	5.376	0,08%
Locação de Imóveis (Espaços)	2.858	922	3.780	0,06%
Material Odontológico	2.763	891	3.654	0,06%
Serviços de Internet	2.644	853	3.496	0,05%
Material de Processamento de Dados	2.075	669	2.745	0,04%
Locação de mão de obra (serviços Gerais)	1.981	639	2.620	0,04%
Serviços de áudio, vídeo e foto	1.692	546	2.238	0,03%
Serviços de Consultoria	1.615	521	2.136	0,03%
Serviço de Apoio ao Ensino	1.496	482	1.978	0,03%
Manutenção e Conservação de Bens Móveis de Outras Naturezas	1.494	482	1.976	0,03%
Material de Consumo	1.285	415	1.700	0,03%
Serviços de Seleção e Treinamento	1.264	408	1.672	0,03%
Hospedagens	1.227	396	1.623	0,02%
Animais para pesquisa e abate	1.092	352	1.444	0,02%
Sistemas de Tecnologia da Informação	1.003	324	1.327	0,02%
Encargos Financeiros Indedutíveis	678	219	896	0,01%
Serviços Bancários	606	195	802	0,01%
Manutenção e Conservação de Veículos	586	189	775	0,01%
Ferramentas e Utensílios	487	157	644	0,01%
Passagem e despesas com locomoção	481	155	636	0,01%
Material, bem ou serviço para distribuição gratuita	406	131	537	0,01%
Uniformes, Tecidos e Aviamentos	294	95	389	0,01%
Aquisição e Manutenção de Software	227	73	300	0,00%
Material e acondicionamento e embalagem	163	53	216	0,00%
Discotecas e filmotecas não imobilizável	115	37	152	0,00%
Material de Copa e Cozinha	114	37	151	0,00%
Outros Serviços de Terceiros - Pessoa Física	114	37	151	0,00%
Seguros em Geral	107	35	142	0,00%
Assinaturas de periódicos e aquisição de acervos (mídia, livros, revistas, jornais)	96	31	128	0,00%
Material para Manutenção de Veículos	92	30	121	0,00%
Obrigações Tributárias e Contributivas	70	23	93	0,00%
Material de proteção e segurança	59	19	78	0,00%
Sementes, mudas de plantas e insumos	57	18	75	0,00%
Material para produção industrial	54	17	71	0,00%
Direitos Autorais	27	9	35	0,00%
Materiais e Medicamentos para uso Veterinário	22	7	30	0,00%
Locação de Bens Móveis e outras naturezas intangíveis	21	7	28	0,00%
Ajuda de Custo / Deslocamento (Auxílio Alimentação)	19	6	25	0,00%
Material de Sinalização visual e afins	17	6	23	0,00%
Taxa para Vistoria, Inspeção e Aferição	11	4	15	0,00%
Material Químico	11	3	14	0,00%
<b>Total CG + Aditivos 2020_2024</b>	<b>1.946.761</b>	<b>627.892</b>	<b>2.574.652</b>	<b>39,23%</b>

**Fontes:** Anexos dos Contratos de Gestão.

**Nota:** Elaborado pela COCAP/SEPLAG.

Conforme evidenciado nas **Figura 13 e 14**, considerando o total de recursos financeiros dos contratos de gestão firmados em 2024 (inclusive aditivos de valor), foram alocados **59,40%** (cinquenta e nove inteiros e quarenta centésimos por cento) em peçoal e encargos socais (**Despesas com Recursos Humanos**). Entretanto, ainda na **Figura 13**, é possível identificar **13** (treze) instrumentos cuja proporcionalidade desses gastos foi superior a **60%** (sessenta por cento) do total contratado, conforme evidenciado na **Figura 17** a seguir:

**Figura 17 – Contratos de Gestão com Despesa de Pessoal e Encargos Sociais acima de 60% do Total Contratado Nominal – Exercício 2024**

CONTRATOS	PESSOAL	GRUPO DE NATUREZA DE DESPESA	
		Pessoal e Encargos Sociais (Recursos Humanos)	%
		QUANT.	SUB TOTAL - Em R\$mil
1. SRH com AGROPOLOS	44	4.926	89,09%
31. SEDUC com CENTEC - Ensino Médio Integrado II	1574	373.438	88,57%
39. SAÚDE com ISGH Casa de Cuidados	188	31.515	80,77%
32. SECITECE com CENTEC - 1º CONTRATO	200	60.554	78,58%
7. SCIDADES com AGROPOLOS 1º Contrato	71	7.156	74,06%
14. SECULT com IDM/ CCBJ	78	5.576	72,64%
3. SDA com AGROPOLOS Mais Nutrição	35	1.839	71,90%
42. SAUDE com ISGH - UPAs	1213	531.264	71,00%
36. SEMA com AGROPOLOS 2023_AJA	32	3.742	64,49%
48. SDE com CENTEC	128	13.498	64,28%
43. SAUDE com ISGH / HRC	1405	564.999	63,00%
41. SAUDE com ISGH/ HGWA	1308	488.042	63,00%
45. SAUDE com ISGH - HRSC	1101	333.185	60,00%

**Fontes:** Anexos dos Contratos de Gestão.

**Nota:** Elaborado pela COCAP/SEPLAG.

Os contratos nessa situação foram: **SRH com AGROPOLOS (89,09%** - oitenta e nove inteiros e nove centésimos por cento); **SEDUC com CENTEC (88,57%** - oitenta e

oitos inteiros e cinquenta e sete centésimos por cento); **SAÚDE com ISGH/Casa de Cuidados (80,77%** - oitenta inteiros e setenta e sete centésimos por cento); **SECITECE com CENTEC - 1º Contrato; (78,58%** - setenta e oito inteiros e cinquenta e oito centésimos por cento); **SCIDADES com AGROPOLOS 1º contrato (74,06%** - setenta e quatro inteiros e seis centésimos por cento); ); **SECULT com IDM-CCBJ (72,64%** - setenta e dois inteiros e sessenta e quatro centésimos por cento); **SDA com AGROPOLOS Mais Nutrição (71,90%** - setenta e um inteiros e noventa centésimos por cento); **SAÚDE com ISGH/UPAs (71,00%** - setenta inteiros por cento); **SEMA com AGROPOLOS Agentes Jovens Ambientais (64,49%** - sessenta e quatro inteiros e quarenta e nove centésimos por cento); **SDE com CENTEC (64,28%** - sessenta e quatro inteiros e vinte e oito centésimos por cento); **SAÚDE com ISGH/HRC (63,00%** - sessenta e três inteiros por cento); **SAÚDE com ISGH-HGWA (63,00%** - sessenta e três inteiros por cento) e **SAÚDE com ISGH/HRSC (60,00%** - sessenta inteiros por cento).

## 1.2 Da Execução Financeira

### 1.2.1 Da Execução Financeira Global

Até 30 de junho de 2024, de acordo com a **Figura 18**, os **CG** vigentes, inclusive com os aditivos de valores, totalizavam cerca de **R\$ 6.562.477 mil** (seis bilhões, quinhentos e sessenta e dois milhões, quatrocentos e setenta e sete mil reais) dos quais, foram **EMPENHADOS R\$ 5.674.087 mil** (cinco bilhões, seiscentos e setenta e quatro milhões e oitenta e sete mil reais), equivalente a **86,46%** (oitenta e seis inteiros e quarenta e seis centésimos por cento) - vide **Anexo 4**. Verifica-se ainda que foram **PAGOS R\$ 5.651.773 mil** (cinco bilhões, seiscentos e cinquenta e um milhões, setecentos e setenta e três mil reais), equivalente a **86,12%** (oitenta e seis inteiros e doze centésimos por cento).

**Figura 18 – Execução Financeira dos Contratos de Gestão - Em R\$ mil  
(Nominal)**

ESPECIFICAÇÃO	Antes 2024		2024		TOTAL	
CG + ADITIVOS	5.016.063	<b>76,44%</b>	1.546.414	<b>23,56%</b>	6.562.477	100,00%
EMPENHADO	4.587.791	<b>80,86%</b>	1.086.296	<b>19,14%</b>	5.674.087	86,46%
PAGO	4.583.434	<b>81,10%</b>	1.068.339	<b>18,90%</b>	5.651.773	86,12%

Fonte: SACC.

Nota: consulta aos dados de cada contrato, realizada em 15/07/2024.

Ressalta-se que, nesse volume de recursos, há aqueles cuja execução total ocorrerá em 2024.

### 1.2.2 Da Execução Financeira por CONTRATANTE

Do ponto de vista dos **EMPENHOS**, a **Figura 19** indica, em ordem decrescente, as **CONTRATANTES** com melhores desempenhos percentuais, que foram: **SPA – 100,00%** (cem por cento); **SCIDADES – 95,78%** (noventa e cinco inteiros e setenta e oito centésimos por cento); **IDACE – 90,04%** (noventa inteiros e quatro centésimos por cento); **SAÚDE – 89,41%** (oitenta e nove inteiros e quarenta e um centésimos por cento); **SEMA – 88,56%** (oitenta e oito inteiros e cinquenta e seis centésimos por cento); **SRH – 80,82%** (oitenta inteiros e oitenta e dois centésimos por cento); **SET – 78,87%** (setenta e oito inteiros e oitenta e sete centésimos por cento); **SECULT – 77,05%** (setenta e sete inteiros e cinco centésimos por cento); **S D A – 74,89%** (setenta e quatro inteiros e oitenta e nove centésimo por cento); **SECITECE – 69,86%** (sessenta e nove inteiros e oitenta e seis centésimos por cento); **SEDUC – 69,50%** (sessenta e nove inteiros e cinquenta centésimos por cento); **SEPA – 41,67%** (quarenta e um inteiros e sessenta e sete centésimo por cento); **SESPORTE – 24,38%** (vinte e quatro inteiros e trinta e oito centésimos por cento) e **SDE– 8,33%** (oito inteiros e trinta e três centésimos por cento).



**Figura 19 – Execução Financeira dos Contratos de Gestão: % EMPENHADO por CONTRATANTE**

CONTRATANTE	CG + ADITIVOS (a)	EMPENHADO		TOTAL EMPENHADO (b)	PAGO		TOTAL PAGO (c)	% EMP (b)/(a)	% PAGO (c)/(a)	SALDO CONTRATUAL (a)-(c)
		Antes 2024	2024		Antes 2024	2024				
SPA	13.297	5.171	8.126	13.297	5.171	8.126	13.297	100,00%	100,00%	0
SCIDADES	14.761	8.854	5.284	14.138	8.854	5.284	14.138	95,78%	95,78%	623
IDACE	18.443	4.084	12.522	16.606	4.084	12.522	16.606	90,04%	90,04%	1.836
SAÚDE	5.434.108	4.054.241	804.255	4.858.496	4.049.884	793.739	4.843.623	89,41%	89,13%	590.485
SEMA	35.301	21.647	9.616	31.263	21.647	10.396	32.043	88,56%	90,77%	3.258
SRH	5.530	1.782	2.687	4.469	1.782	2.687	4.469	80,82%	80,82%	1.061
SET	51.079	14.632	25.653	40.285	14.632	19.552	34.184	78,87%	66,92%	16.895
SECULT	343.536	185.168	79.543	264.711	185.168	79.543	264.711	77,05%	77,05%	78.825
S D A	116.264	38.973	48.098	87.071	38.973	48.098	87.071	74,89%	74,89%	29.193
SECITECE	47.862	21.982	11.455	33.437	21.982	9.336	31.318	69,86%	65,43%	16.544
SEDUC	423.094	231.257	62.806	294.063	231.257	62.806	294.063	69,50%	69,50%	129.031
SEPA	30.000		12.500	12.500		12.500	12.500	41,67%	41,67%	17.500
SESPORTE	8.202		2.000	2.000		2.000	2.000	24,38%	24,38%	6.202
SDE	21.000		1.750	1.750		1.750	1.750	8,33%	8,33%	19.250
<b>TOTAL GERAL</b>	<b>6.562.477</b>	<b>4.587.791</b>	<b>1.086.296</b>	<b>5.674.087</b>	<b>4.583.434</b>	<b>1.068.339</b>	<b>5.651.773</b>	<b>86,46%</b>	<b>86,12%</b>	<b>910.704</b>

Fonte: SACC.

Nota: consulta aos dados de cada contrato, realizada em 15/07/2024.

Do ponto de vista dos **PAGAMENTOS**, a **Figura 20** indica, em ordem decrescente, as **CONTRATANTES** com melhores desempenhos percentuais, que foram: **SPA – 100%** (cem inteiros por cento); **SCIDADES – 95,78%** (noventa e cinco inteiros e setenta e oito centésimos por cento); **SEMA – 90,77%** (noventa inteiros e setenta e sete centésimos por cento); **IDACE – 90,04%** (noventa inteiros e quatro centésimos por cento); **SAÚDE – 89,13%** (oitenta e nove inteiros e treze centésimos por cento); **SRH – 80,82%** (oitenta inteiros e oitenta e dois centésimos por cento); **SECULT – 77,05%** (setenta e sete inteiros e cinco centésimo por cento); **SDA – 74,89%** (setenta e quatro inteiros e oitenta e nove centésimos por cento); **SEDUC – 69,50%** (sessenta e nove inteiros e cinquenta centésimos por cento); **SET – 66,92%** (sessenta e seis inteiros e noventa e dois centésimos por cento); **SECITECE – 65,43%** (sessenta e cinco inteiros e quarenta e três centésimos por cento); **SEPA – 41,67%** (quarenta e um inteiros e sessenta e sete centésimos por cento); **SESPORTE – 24,38%** (vinte e quatro inteiros e trinta e oito centésimos por cento) e **SDE – 8,33%** (oito inteiros e trinta e três centésimos por cento).

**Figura 20 – Execução Financeira dos Contratos de Gestão: % PAGO por CONTRATANTE**

CONTRATANTE	CG + ADITIVOS (a)	EMPENHADO		TOTAL EMPENHADO (b)	PAGO		TOTAL PAGO (c)	% EMP (b)/(a)	% PAGO (c)/(a)	SALDO CONTRATUAL (a)-(c)
		Antes 2024	2024		Antes 2024	2024				
SPA	13.297	5.171	8.126	13.297	5.171	8.126	13.297	100,00%	100,00%	0
SCIDADES	14.761	8.854	5.284	14.138	8.854	5.284	14.138	95,78%	95,78%	623
SEMA	35.301	21.647	9.616	31.263	21.647	10.396	32.043	88,56%	90,77%	3.258
IDACE	18.443	4.084	12.522	16.606	4.084	12.522	16.606	90,04%	90,04%	1.836
SAÚDE	5.434.108	4.054.241	804.255	4.858.496	4.049.884	793.739	4.843.623	89,41%	89,13%	590.485
SRH	5.530	1.782	2.687	4.469	1.782	2.687	4.469	80,82%	80,82%	1.061
SECULT	343.536	185.168	79.543	264.711	185.168	79.543	264.711	77,05%	77,05%	78.825
S D A	116.264	38.973	48.098	87.071	38.973	48.098	87.071	74,89%	74,89%	29.193
SEDUC	423.094	231.257	62.806	294.063	231.257	62.806	294.063	69,50%	69,50%	129.031
SET	51.079	14.632	25.653	40.285	14.632	19.552	34.184	78,87%	66,92%	16.895
SECITECE	47.862	21.982	11.455	33.437	21.982	9.336	31.318	69,86%	65,43%	16.544
SEPA	30.000		12.500	12.500		12.500	12.500	41,67%	41,67%	17.500
SESPORTE	8.202		2.000	2.000		2.000	2.000	24,38%	24,38%	6.202
SDE	21.000		1.750	1.750		1.750	1.750	8,33%	8,33%	19.250
<b>TOTAL GERAL</b>	<b>6.562.477</b>	<b>4.587.791</b>	<b>1.086.296</b>	<b>5.674.087</b>	<b>4.583.434</b>	<b>1.068.339</b>	<b>5.651.773</b>	<b>86,46%</b>	<b>86,12%</b>	<b>910.704</b>

Fonte: SACC.

Nota: consulta aos dados de cada contrato, realizada em 15/07/2024.

### 1.2.3 Da Execução Financeira por CONTRATO DE GESTÃO

Do ponto de vista da execução dos contratos vigentes, inclusive com os aditivos de valores, que totalizavam cerca de **R\$ 6.562.477 mil** (seis bilhões, quinhentos e sessenta e dois milhões, quatrocentos e setenta e sete mil reais), e dos quais, foram **EMPENHADOS R\$ 5.674.087 mil** (cinco bilhões, seiscentos e setenta e quatro milhões, e oitenta e sete mil reais), equivalente a **84,46%** (oitenta e quatro inteiros e quarenta e seis centésimos por cento), a **Figura 21** indica, em ordem decrescente, os percentuais de execução em relação aos **EMPENHOS** de cada instrumento, conforme a seguir:

**Figura 21 – Execução Financeira dos Contratos de Gestão:**  
**% EMPENHADO por CONTRATO**

CONTRATOS	CONTRATADO + ADITIVOS	EMPENHO (Até 30/06/2024)	% EMPENHO
27. FEC/SECULT com MIRANTE_Lei Paulo Gustavo	4.172	4.172	100,00%
34. SECITECE com CENTEC - 3º CONTRATO	1.430	1.430	100,00%
26. SECULT com IDM Temporada de Arte e Cultura - TAC	4.663	4.663	100,00%
9. SPA com AGROPOLOS	13.297	13.297	100,00%
7. SCIDADES com AGROPOLOS 1º Contrato	9.662	8.987	93,02%
28. SECULT com MIRANTE_Gestão 05 Equipamentos	145.162	134.675	92,78%
35. SEMA com IDM 2023_Mirante do Caldas	7.370	6.755	91,67%
2. SDA com AGROPOLOS GERAL	64.621	59.129	91,50%
5. SDA com AGROPOLOS Ceará sem Fome	5.093	4.654	91,37%
43. SAÚDE com ISGH / HRC	897.484	811.946	90,47%
6. IDACE com AGROPOLOS	18.443	16.606	90,04%
37. SEMA com IDM _Sabiaguaba	6.789	6.076	89,50%
44. SAÚDE com ISGH - HRN	1.287.423	1.145.981	89,01%
42. SAÚDE com ISGH - UPAs	748.259	665.614	88,96%
11. SET com IDT - 2º contrato	1.491	1.323	88,72%
46. SAÚDE com ISGH - HELV	710.946	628.323	88,38%
41. SAÚDE com ISGH/ HGWA	774.671	682.308	88,08%
45. SAÚDE com ISGH - HRSC	698.541	613.001	87,75%
38. SEMA com IDM _Caminhos do Horto	15.340	13.134	85,62%
40. SAÚDE com ISGH Hospital Vale do Jaguaribe	277.061	235.977	85,17%
33. SECITECE com CENTEC - 2º CONTRATO	3.308	2.808	84,89%
14. SECULT com IDM/ CCBJ	18.550	15.513	83,62%
8. SCIDADES com AGROPOLOS 2º Contrato	5.099	4.151	81,39%
1. SRH com AGROPOLOS	5.530	4.469	80,82%
31. SEDUC com CENTEC - Ensino Médio Integrado II	423.094	338.063	79,90%
30. SECULT com MIRANTE_Sobrado Dr. José Lourenço	6.516	5.191	79,66%
29. SECULT com MIRANTE_Centro Cultural do Cariri	36.438	28.487	78,18%
39. SAÚDE com ISGH Casa de Cuidados	39.724	29.808	75,04%
22. SECULT com IDM/Escola Ivinis Dias Branco	13.550	10.075	74,35%
20. SECULT com IDM/MEMORIAL CEGO ADERALDO	3.274	2.419	73,88%
25. SECULT com IDM Casa Antonio Conselheiro	2.865	2.116	73,87%
21. SECULT com IDM/VILA DA MUSICA	4.706	3.477	73,87%
24. SECULT com IDM Biblioteca Central do Ceará	14.622	10.802	73,87%
16. SECULT com IDM/ CDMAC	32.739	24.185	73,87%
18. SECULT com IDM/CINE TEATRO SÃO LUIS	12.482	9.220	73,87%
19. SECULT com IDM/TEATRO JOSE DE ALENCAR	9.897	7.311	73,87%
17. SECULT com IDM/ Porto Iracema	20.667	14.842	71,81%
23. SECULT com IDM Centro Cultural Porto Dragão	7.912	5.568	70,38%
32. SECITECE com CENTEC - 1º CONTRATO	43.124	29.199	67,71%
15. SECULT com IDM/ EAOTPS	5.320	3.533	66,41%
4. SDA com AGROPOLOS Projeto São José	43.992	22.009	50,03%
3. SDA com AGROPOLOS Mais Nutrição	2.558	1.279	50,00%
50. SET com CENTEC 1º CG_QSP QUALIFICAR	21.318	10.659	50,00%
10. SET com IDT - 1º Contrato	24.301	12.053	49,60%
49. SEPA com CENTEC	30.000	12.500	41,67%
36. SEMA com AGROPOLOS 2023_AJA	5.803	2.297	39,59%
47. SESPORTE com IDM_CFO	8.202	2.000	24,38%
12. SET com IDT - 3º contrato	1.500	250	16,67%
48. SDE com CENTEC	21.000	1.750	8,33%
13. SET com IDT - 4º contrato	2.468	-	0,00%
<b>TOTAL GERAL</b>	<b>6.562.477</b>	<b>5.674.087</b>	<b>86,46%</b>

Fonte: SACC.

Nota: consulta aos dados de cada contrato, realizada em 15/07/2024.

Dos **50** (cinquenta) **CG** em execução em 2024 (até junho), de acordo com a **Figura 22**,

- ✓ **44%** (quarenta e quatro por cento), equivalentes a **22** (vinte e dois) contratos, tiveram valores **EMPENHADOS** acima de **82%** (oitenta e dois por cento);
- ✓ **36%** (trinta e seis por cento), equivalentes a **18** (dezoito) contratos, tiveram valores **EMPENHADOS** acima de **63%** (sessenta e três por cento);
- ✓ **8%** (oito por cento), equivalentes a **4** (quatro) contratos, tiveram valores **EMPENHADOS** acima de **48%** (quarenta e oito por cento);
- ✓ **4%** (quatro por cento), equivalentes a **2** (dois) contratos, tiveram valores **EMPENHADOS** acima de **29%** (vinte e nove por cento); e
- ✓ **8%** (oito por cento), equivalentes a **4** (quatro) contratos, tiveram valores **EMPENHADOS** abaixo de **29%** (vinte e nove por cento);

**Figura 22 – Classes de % de Execução Financeira - EMPENHADO por CONTRATO**

% DE EMPENHO	FREQUENCIAS		
	Qde	%	% Acum.
82% a 100%	22	44%	44%
63% a 81%	18	36%	80%
48% a 62%	4	8%	88%
29% a 47%	2	4%	92%
0% a 28%	4	8%	100%
TOTAL	50	100%	100%

**Nota:** Elaborado pela CECGE/COCAP.

#### 1.2.4 Da Execução por GRUPO DE NATUREZA DE DESPESA

Do ponto de vista da execução dos contratos vigentes, inclusive com os aditivos de valores, que totalizavam cerca de **R\$ 6.562.477 mil** (seis bilhões quinhentos e sessenta e dois milhões quatrocentos e setenta e sete mil reais), e dos quais, foram EMPENHADOS **R\$ 5.674.087 mil** (cinco bilhões, seiscentos e setenta e quatro milhões e oitenta e sete mil reais), equivalente a **86,46%** (oitenta e seis inteiros e quarenta e seis centésimos por cento), a **Figura 23** e a **Figura 24** indicam, em ordem decrescente, os percentuais de execução em relação aos **EMPENHOS**, por **GRUPO DE NATUREZA DE DESPESA**, conforme a seguir:

- a) **DESPESAS COM PESSOAL E ENCARGOS SOCIAIS (RECURSOS HUMANOS)**: no período os empenhos deste GRUPO totalizaram cerca de **R\$ 3.447.976 mil** (três bilhões, quatrocentos e quarenta e sete milhões e novecentos e setenta e seis mil reais) correspondendo a **60,77%** (sessenta inteiros e setenta e sete centésimos por cento) do **TOTAL EMPENHADO**.

**Figura 23 – Execução Financeira dos Contratos de Gestão: % EMPENHADO de DESPESAS COM PESSOAL E ENCARGOS SOCIAIS (RECURSOS HUMANOS)**

Pessoal e Encargos Sociais (Recursos Humanos)									
Itens de Despesa	CONTRATADO				(Até 30/06/2024)				
	Anterior a 2024	2024	TOTAL (R\$mil)	%	Anterior a 2024	2024	TOTAL (R\$mil)	% - Total Empenhado	% Execução do Item
Salários	1.840.632	550.829	2.391.462	59,97%	1.681.287	386.432	2.067.719	36,44%	86,46%
Encargos	613.861	183.704	797.565	20,00%	560.718	128.877	689.595	12,15%	86,46%
Benefícios	277.030	82.904	359.934	9,03%	253.047	58.161	311.208	5,48%	86,46%
Provisões	337.780	101.084	438.864	11,01%	308.538	70.915	379.454	6,69%	86,46%
<b>TOTAL</b>	<b>3.069.303</b>	<b>918.522</b>	<b>3.987.825</b>	<b>100,00%</b>	<b>2.803.590</b>	<b>644.386</b>	<b>3.447.976</b>	<b>60,77%</b>	<b>86,46%</b>
Total Emp Período	5.674.087								

Fonte: SACC.

Nota: consulta aos dados de cada contrato, realizada em 15/07/2024.

- b) **OUTRAS DESPESAS CORRENTES (OUTRAS DESPESAS DE CUSTEIO)**: no período, os empenhos deste GRUPO totalizaram cerca de **R\$ 2.574.652 mil** (dois bilhões, quinhentos e setenta e quatro milhões e seiscentos e cinquenta e dois mil) correspondendo a **39,23%** (trinta e nove inteiros e vinte e três centésimos por centos) do **TOTAL EMPENHADO**.

**Figura 24 – Execução Financeira dos Contratos de Gestão: % EMPENHADO de OUTRAS DESPESAS CORRENTES (OUTRAS DESPESAS DE CUSTEIO)**

Outras Despesas de Custeio					
Itens de Despesa	CONTRATADO		EMPENHADO (Até 30/06/2024)		
	Valor (R\$mil)	%	Valor (R\$mil)	% - Total Empenhado	% Execução do Item
Serviços Hospitalares, Médicos e Odontológicos	548.355	21,30%	506.064	8,92%	92,29%
Material Hospitalar	302.322	11,74%	275.685	4,86%	91,19%
Medicamentos	261.198	10,14%	240.064	4,23%	91,91%
Limpeza e Conservação	175.320	6,81%	159.354	2,81%	90,89%
Fornecimento de Alimentação	162.152	6,30%	146.233	2,58%	90,18%
Despesas Operacionais da OS	159.236	6,18%	121.088	2,13%	76,04%

# Relatório Semestral Contratos de Gestão



**CEARÁ**  
GOVERNO DO ESTADO  
SECRETARIA DO  
PLANEJAMENTO E GESTÃO

Av. Gal. Afonso Albuquerque Lima, s/n  
Edifício Seplag • Cambéba  
CEP: 60822-325 • Fortaleza / CE  
Fone: +55 (85) 3101.4519

**Continuação**

Outras Despesas de Custeio					
Itens de Despesa	CONTRATADO		EMPENHADO (Até 30/06/2024)		
	Valor (R\$mil)	%	Valor (R\$mil)	% - Total Empenhado	% Execução do Item
Ajuda de Custo / Deslocamento (Auxílio Alimentação)	23	0,00%	15	0,00%	63,07%
Animais para pesquisa e abate	1.823	0,07%	169	0,00%	9,26%
Aquisição e Manutenção de Software	379	0,01%	84	0,00%	22,11%
Assinaturas de periódicos e aquisição de acervos (midia, livros, revistas, jornais)	141	0,01%	537	0,01%	381,58%
Bilhetes de Passagem	9.378	0,36%	7.525	0,13%	80,24%
Combustíveis e Lubrificantes Automotivos	8.759	0,34%	5.027	0,09%	57,39%
Diárias	5.287	0,21%	3.083	0,05%	58,31%
Direitos Autorais	44	0,00%	18	0,00%	39,77%
Discotecas e filмотecas não imobilizável	192	0,01%	60	0,00%	31,44%
Encargos Financeiros Indedutíveis	877	0,03%	826	0,01%	94,11%
Exames de Laboratório e Especializados	73.202	2,84%	66.664	1,17%	91,07%
Exposições, Congressos e Conferências	13.077	0,51%	5.884	0,10%	45,00%
Ferramentas e Utensílios	635	0,02%	579	0,01%	91,14%
Festividades e Homenagens (Eventos Artísticos e Culturais)	15.161	0,59%	4.379	0,08%	28,88%
Fretes e Transporte de Encomendas	13.295	0,52%	12.469	0,22%	93,78%
Gás e Outros Materiais Engarrafados	63.963	2,48%	59.907	1,06%	93,66%
Gêneros de Alimentação	11.489	0,45%	9.911	0,17%	86,26%
Hospedagens	2.049	0,08%	852	0,02%	41,58%
Locação de Bens Móveis e outras naturezas intangíveis	25	0,00%	16	0,00%	65,86%
Locação de Imóveis (Espaços)	3.875	0,15%	2.929	0,05%	75,58%
Locação de mão de obra (serviços Gerais)	2.543	0,10%	2.203	0,04%	86,63%
Locação de Máquinas e Equipamentos	53.034	2,06%	47.513	0,84%	89,59%
Locação de Veículos	16.646	0,65%	11.069	0,20%	66,50%
Manutenção e Conservação de Bens Imóveis	26.748	1,04%	22.316	0,39%	83,43%
Manutenção e Conservação de Bens Móveis de Outras Naturezas	2.141	0,08%	1.478	0,03%	69,03%
Manutenção e Conservação de Máquinas e Equipamentos	82.735	3,21%	74.040	1,30%	89,49%
Manutenção e Conservação de Veículos	765	0,03%	449	0,01%	58,78%
Materiais e Medicamentos para uso Veterinário	37	0,00%	92	0,00%	247,14%
Material de Consumo	2.080	0,08%	9	0,00%	0,45%
Material de Copa e Cozinha	169	0,01%	742	0,01%	440,10%
Material de Expediente	10.163	0,39%	115	0,00%	1,13%
Material de Limpeza e Produção de Higienização	18.164	0,71%	8.182	0,14%	45,05%
Material de Processamento de Dados	3.055	0,12%	15.666	0,28%	512,80%
Material de proteção e segurança	98	0,00%	29	0,00%	29,09%
Material de Sinalização visual e afins	29	0,00%	10	0,00%	34,59%
Material e acondicionamento e embalagem	273	0,01%	59	0,00%	21,56%
Material Laboratorial	31.307	1,22%	1.846	0,03%	5,90%
Material Odontológico	3.279	0,13%	29.180	0,51%	889,99%
Material para Manutenção de Bens Imóveis/Instalações	7.847	0,30%	2.530	0,04%	32,24%
Material para Manutenção de Veículos	123	0,00%	7.032	0,12%	5725,94%
Material para produção industrial	74	0,00%	103	0,00%	138,56%
Material Químico	18	0,00%	6	0,00%	32,28%
Material, bem ou serviço para distribuição gratuita	489	0,02%	298	0,01%	60,93%
Obrigações Tributárias e Contributivas	118	0,00%	35	0,00%	29,93%
Outros Materiais de Consumo	12.534	0,49%	11.167	0,20%	89,10%
Outros Serviços de Terceiros - Pessoa Física	190	0,01%	56	0,00%	29,33%
Outros Serviços de Terceiros - Pessoa Jurídica	40.536	1,57%	25.364	0,45%	62,57%
Passagem e despesas com locomoção	803	0,03%	348	0,01%	43,30%
Seguros em Geral	174	0,01%	65	0,00%	37,19%
Sementes, mudas de plantas e insumos	66	0,00%	44	0,00%	65,86%
Serv. Comunicação Geral (telex, correios, telefonia fixa e móvel)	6.864	0,27%	117.169	2,06%	1706,94%
Serviço de Apoio Administrativo, Técnico e Operacional	130.746	5,08%	929	0,02%	0,71%
Serviço de Apoio ao Ensino	2.386	0,09%	28.605	0,50%	1198,75%
Serviço de Incineração/Destruição de Material	30.703	1,19%	643	0,01%	2,09%
Serviços Bancários	822	0,03%	29.737	0,52%	3617,25%
Serviços de Água e Esgoto	32.869	1,28%	1.307	0,02%	3,98%
Serviços de áudio, vídeo e foto	2.825	0,11%	5.636	0,10%	199,50%
Serviços de Consultoria	2.630	0,10%	1.087	0,02%	41,34%
Serviços de Cópias e Reprodução de Documentos	8.768	0,34%	8.250	0,15%	94,10%
Serviços de Energia Elétrica	16.562	0,64%	11.296	0,20%	68,21%
Serviços de Internet	3.656	0,14%	2.774	0,05%	75,90%
Serviços de Seleção e Treinamento	1.502	0,06%	978	0,02%	65,11%
Serviços de Socorro e Salvamento	10.833	0,42%	9.998	0,18%	92,29%
Serviços Gráficos, Editoriais e Publicidade	6.452	0,25%	3.925	0,07%	60,83%
Serviços Técnicos Profissionais	71.393	2,77%	31.718	0,56%	44,43%
Sistemas de Tecnologia da Informação	1.667	0,06%	403	0,01%	24,21%
Taxa para Vistoria, Inspeção e Aferição	13	0,00%	11	0,00%	83,58%
Uniformes, Tecidos e Aviamentos	434	0,02%	238	0,00%	54,74%
Vigilância Ostensiva/Monitorada	95.034	3,69%	79.940	1,41%	84,12%
<b>TOTAL</b>	<b>2.574.652</b>	<b>100,00%</b>	<b>2.226.111</b>	<b>39,23%</b>	<b>86,46%</b>
<b>Total Empenhado no Período</b>	<b>5.674.087</b>				

**Fonte:** SACC.

**Nota:** consulta aos dados de cada contrato, realizada em 15/07/2024.

Em termos de execução financeira por **ITEM/GRUPO**, o total **EMPENHADO** corresponde a **86,46%** (oitenta e seis inteiros e quarenta e seis centésimos por cento) do total **CONTRATADO**. Dentre os **06** (seis) itens com mais recursos alocados – Serviços Hospitalares, Médicos e Odontológicos; Material Hospitalar; Medicamentos; Limpeza e Conservação; Fornecimento de Alimentação e Despesas Operacionais da OS - que correspondem a **25,53%** (vinte e cinco inteiros e cinquenta e três centésimos por cento) do total dos contratos.

## 2. ATIVIDADES DESENVOLVIDAS PELA COCAP

A **SEPLAG**, por meio da **COCAP**, assessora os órgãos estaduais na celebração dos **CG**. Para tanto, utiliza sistema informatizado, o qual monitora o processo desde a proposta até a contratação. Na etapa de **Acompanhamento** é feito o monitoramento da execução orçamentária e financeira dos contratos e aditivos, sem entrar no mérito das despesas, consolidando as informações mensalmente por meio da elaboração do *Folder* de Execução. Deste acompanhamento mensal é realizado o Relatório Semestral.

Em 2024 (até junho), a **COCAP**, por meio da **CECGE** realizou as seguintes atividades:

- Analisou **71** (setenta e um) processos de solicitação de contratos e aditivos cadastrados no **SCCG**;
- Emitiu **71** (setenta e um) Pareceres Técnicos.
  - **21** (vinte e um) solicitações de contratos e **50** (cinquenta) de aditivos;
- **14** (quatorze) Órgãos assessorados;
- **06** (seis) **OS** assessoradas;
- **03** (três) *Folders* mensais elaborados e publicados no *site* da **SEPLAG**;
- **01** (um) Relatório semestral elaborado.
- **57** (cinquenta e sete) Processos dados Efetividade.

## 2.1 Análises de Contratos e Aditivos formalizados com as OSs em 2024 (até junho)

a) Análise de **20** (vinte) processos de solicitação de **CG**:

- 01) SRH AGROPOLOS;**
- 02) S D A AGROPOLOS / Geral;**
- 03) S D A AGROPOLOS / Mais Nutrição;**
- 04) S D A AGROPOLOS / Ceará sem Fome;**
- 05) IDACE AGROPOLOS;**
- 06) SET IDT / Gestão SINE;**
- 07) SET IDT / 3º Contrato;**
- 08) SET IDT / 4º Contrato;**
- 09) SCIDADES AGROPOLOS 1º CG;**
- 10) SDE / CENTEC (novo);**
- 11) SEPA / CENTEC (novo);**
- 12) SEMA / AGROPOLOS 2024\_AJA;**
- 13) SEMA / IDM 2024\_Caminhos do Horto;**
- 14) SESPORTE / IDM\_CFO;**
- 15) SET / CENTEC\_QSP\_Qualificar (novo);**
- 16) SPS / IDM\_Juventude em Cena (novo) - Falta deliberação do Cogerf;**
- 17) SECULT / IDM \_RECE (novo) – Falta deliberação do Cogerf;**
- 18) SEMA / IDM \_Mirante do Caldas - Falta análise do GTC e deliberação do Cogerf;**
- 19) SET / CENTEC\_ (novo) – Falta deliberação do Cogerf;**
- 20) SET / CENTEC \_ (novo) – Falta deliberação do Cogerf;**

b) Análise de **51** (cinquenta e um) processos de aditivação de **CG** com **OSs** em 2024 (até junho):

- 01) SECULT IDM / Biblioteca Pública – Aditivo de prazo e valor;**
- 02) SECULT IDM / Biblioteca Pública – Aditivo de readequação de valor;**
- 03) SECULT IDM / Porto Dragão – Aditivo de prazo e valor;**





- 04) **SECULT IDM** / Porto Dragão– Aditivo de readequação de valor;
- 05) **SECULT IDM** / Escola de Gastronomia – Aditivo de prazo e valor;
- 06) **SECULT IDM** / Escola de Gastronomia – Aditivo de valor p/ realização Festival Ceará sem Fome;
- 07) **SECULT IDM** / **CDMAC** – Aditivo de prazo e valor;
- 08) **SECULT IDM** / **CDMAC** – Aditivo de readequação de valor;
- 09) **SECULT IDM** / **Porto Iracema** – Aditivo de prazo e valor;
- 10) **SECULT IDM** / **Cine São Luiz** – Aditivo de prazo e valor;
- 11) **SECULT IDM** / **CCBJ** – Aditivo de prazo e valor;
- 12) **SECULT IDM** / **CCBJ** – Aditivo de readequação de valor;
- 13) **SECULT IDM** / **EAOTPS** – Aditivo de prazo e valor;
- 14) **SECULT IDM** / **Memorial Cego Aderaldo** – Aditivo de prazo e valor;
- 15) **SECULT IDM** / **Vila da Música** – Aditivo de prazo e valor;
- 16) **SECULT IDM** / **Teatro José de Alencar** – Aditivo de prazo e valor;
- 17) **SECULT IDM** / **Antônio Conselheiro** – Aditivo de prazo e valor;
- 18) **SECULT IDM** / **Porto Dragão** - Aditivo de prazo e valor;
- 19) **SECULT IDM** / **Porto Dragão\_Festival Ibiapaba** - Aditivo de valor;
- 20) **SECULT IDM** / **TAC** - Aditivo de prazo e valor;
- 21) **SECULT** / **MIRANTE\_Gestão de equipamentos** – Aditivo de prazo e valor;
- 22) **SECULT** / **MIRANTE\_Centro Cultural do Cariri** – Aditivo de prazo e valor;
- 23) **SECULT** / **MIRANTE\_Sobrado Dr. José Lourenço** – Aditivo de prazo e valor;
- 24) **SEDUC** / **CENTEC\_EMI** – Aditivo de prazo e valor;
- 25) **SECITECE CENTEC 1º CG** – Aditivo de prazo e valor;
- 26) **SECITECE CENTEC 3º CG** – Aditivo de prazo e valor;
- 27) **SESA ISGH** / **HGWA** - Aditivo de prazo e valor;
- 28) **SESA ISGH** / **UPA** - Aditivo de prazo e valor;
- 29) **SESA ISGH** / **HRC** - Aditivo de prazo e valor;
- 30) **SESA ISGH** / **HRN** - Aditivo de prazo e valor;
- 31) **SESA ISGH** / **HRSC** - Aditivo de prazo e valor;
- 32) **SESA ISGH** / **HELV** - Aditivo de prazo e valor;
- 33) **SESA ISGH** / **Casa de Cuidados** - Aditivo de prazo e valor;
- 34) **SESA ISGH** / **HRSC** - 1º Aditivo de Ampliação de Serviços;



- 35) **SESA ISGH / HRSC** - 2º Aditivo de Ampliação de Serviços de Oncologia;
- 36) **SESA ISGH / HRVJ** - 3º Aditivo de Ampliação de Serviços;
- 37) **SESA ISGH / HELV** - Aditivo de Cirurgias Eletivas;
- 38) **SESA ISGH / HRSC** - Aditivo de Cirurgias Eletivas;
- 39) **SESA ISGH / HRC** - Aditivo de Cirurgias Eletivas;
- 40) **SESA ISGH / HRVJ** - Aditivo de Cirurgias Eletivas;
- 41) **SESA ISGH / HGWA** – Aditivo diferença piso Enfermagem;
- 42) **SESA ISGH / UPA** – Aditivo diferença piso Enfermagem;
- 43) **SESA ISGH / HRC** – Aditivo diferença piso Enfermagem;
- 44) **SESA ISGH / HRN** – Aditivo diferença piso Enfermagem;
- 45) **SESA ISGH / HRSC** – Aditivo diferença piso Enfermagem;
- 46) **SESA ISGH / HELV** – Aditivo diferença piso Enfermagem;
- 47) **SESA ISGH / HRVJ** – Aditivo diferença piso Enfermagem;
- 48) **SESA ISGH / Casa de Cuidados** – Aditivo diferença piso Enfermagem;
- 49) **SEMA / AGROPOLOS\_AJA** – Aditivo de prazo e valor ao CG 2022\_2023;
- 50) **SEMA / IDM\_Complexo Sabiaguaba** – Aditivo de prazo e valor ao CG 2022\_2023;
- 51) **SEMA / IDM\_Caminhos do Horto** – Aditivo de prazo e valor ao CG 2022\_2023;

## 2.2 Acompanhamento das Avaliações dos CG

No intuito de melhorar o acompanhamento dos contratos celebrados no estado do Ceará foi desenvolvida uma nova metodologia da sistemática de avaliação dos contratos, com a inclusão de indicadores, de forma que os produtos ou serviços estejam claramente definidos e vinculados aos objetivos dos contratos e seus aditivos (**Anexo 5**). A nova metodologia foi desenvolvida pela **SEPLAG**, em parceria **IPECE** e **CGE**.

A avaliação é de responsabilidade da **CA** dos contratos designada pela entidade pública contratante. No **SCCG**, na etapa acompanhamento às entidades públicas demandantes de **CG** devem colocar os relatórios de avaliação para conhecimento da **SEPLAG**. O acompanhamento dos processos de avaliação dos contratos se dá pelo próprio sistema.

## Anexo 1 – Das Organizações da Sociedade Civil qualificadas como OSs pelo Governo do Estado do Ceará

Em 2024 (até junho), o estado do Ceará manteve qualificadas, como **OS, 07** (sete) organizações da sociedade civil de direito privado sem fins lucrativos. Na tabela a seguir, é apresentado um resumo dos dados gerais das entidades qualificadas como **OS**

**Tabela - Organizações Sociais qualificadas pelo Governo do Estado do Ceará**

Organização Social	CNPJ	Nº Decreto	Data	OBSERVAÇÕES
Instituto Agropolos	04.867.567/0001-10	26528	07/03/2002	
		29320	12/06/2008	REQUALIFICAÇÃO
Instituto Centro de Ensino Tecnológico - CENTEC	03.021.597/0001-49	25927	29/06/2000	
		35878	26/02/2024	REQUALIFICAÇÃO
Instituto Dragão do Mar - IDM	02.455.125/0001-31	25020	03/07/1998	
		32689	05/06/2018	REQUALIFICAÇÃO
Instituto de Desenvolvimento do Trabalho - IDT	02.533.538/0001-97	25019	03/07/1998	
Instituto de Saúde e Gestão Hospitalar - ISGH	05.268.526/0001-70	26811	30/10/2002	
		29555	21/11/2008	REQUALIFICAÇÃO
Instituto Mirante de Cultura e Arte - Mirante	42.008.329/0001-49	34237	13/09/2021	
Associação para o Desenvolvimento Tecnológico e Inovação em Saúde - ADTIS	36.169.133/0001-33	35.551	27/06/2023	Pub Doe de 28/06/2023
Centro de Gestão e Desenvolvimento Tecnológico - CGDT	09.239.504/0001-33	29192	19/02/2008	
		32652	09/05/2018	DESQUALIFICAÇÃO

Fonte: Diário Oficial do Estado do Ceará – DOE.

## Anexo 2 – Listagem dos Contratos de Gestão Acompanhados pela SEPLAG em 2024

Em 2024 (Até junho), estão sendo acompanhados **50** (cinquenta) **CG**, conforme a seguir:

a) **35** (trinta e cinco) formalizados em anos anteriores. São eles:

1. **SESA** com **ISGH/HGWA**, formalizado em janeiro de 2020, com vigência até dezembro de 2024;
2. **SESA** com **ISGH/HRC**, formalizado em janeiro de 2020, com vigência até dezembro de 2024;
3. **SESA** com **ISGH/HRN**, formalizado em janeiro de 2020, com vigência até dezembro de 2024;
4. **SESA** com **ISGH/HRSC**, formalizado em janeiro de 2020, com vigência até dezembro de 2024;
5. **SESA** com **ISGH/HLV**, formalizado em novembro de 2020, com vigência até dezembro de 2024;



6. **SESA** com **ISGH/UPAs**, formalizado em janeiro de 2020, com vigência até dezembro de 2024;
7. **SESA** com **ISGH/HRVJ**, formalizado em outubro de 2021, com vigência até outubro de 2024;
8. **SESA** com **ISGH** – Casa de Cuidados, celebrado em junho de 2022 com vigência até dezembro de 2024;
9. **SDA** com **AGROPOLOS** - Projeto São José, celebrado em abril de 2023 com vigência até março de 2025;
10. **SEDUC** com **CENTEC** – EMI, celebrado em abril de 2022 com vigência até março de 2025;
11. **SECULT** com **MIRANTE** – Estação das Artes, celebrado em fevereiro de 2022 com vigência até dezembro de 2024;
12. **SECULT** com **MIRANTE** – Centro Cultural do Cariri, celebrado em novembro de 2022 com vigência até outubro de 2024;
13. **SECULT** com **MIRANTE** – Sobrado Dr. José Lourenço, celebrado em novembro de 2022 com vigência até outubro de 2024;
14. **FEC/SECULT** com **MIRANTE** - Lei Paulo Gustavo, celebrado em setembro de 2023 com vigência até agosto de 2024;
15. **SECULT** com **IDM** – Temporada de Arte e Cultura, celebrado em julho de 2022 com vigência até junho de 2024;
16. **SECULT** com **IDM** – CCBJ, celebrado em abril de 2023 com vigência até março de 2025;
17. **SECULT** com **IDM** – EAOTPS, celebrado em abril de 2023 com vigência até março de 2025;
18. **SECULT** com **IDM** – celebrado em abril de 2023, com vigência até março de 2025;
19. **SECULT** com **IDM** - Escola Porto Iracema, celebrado em abril de 2023 com vigência até março de 2025;
20. **SECULT** com **IDM** - Cine Teatro São Luiz, celebrado em abril de 2023 com vigência até março de 2025;
21. **SECULT** com **IDM** - Memorial Cego Aderaldo, celebrado em abril de 2023 com vigência até março de 2025;
22. **SECULT** com **IDM** - Teatro José de Alencar, celebrado em abril de 2023 com vigência até março de 2025;
23. **SECULT** com **IDM** - Vila da Música, celebrado em abril de 2023 com vigência até março de 2025;
24. **SECULT** com **IDM** - Escola de Gastronomia Ivens Dias Branco, celebrado em abril de 2023 com vigência até março de 2025;



25. **SECULT** com **IDM** - Centro Cultural Porto Dragão, celebrado em abril de 2023 com vigência até março de 2025;
  26. **SECULT** com **IDM** - Biblioteca Pública do Ceará, celebrado em abril de 2023 com vigência até março de 2025;
  27. **SECULT** com **IDM** - Casa Antônio Conselheiro, celebrado em abril de 2023 com vigência até março de 2025;
  28. **SECITECE** com **CENTEC** - 1º Contrato, celebrado em abril de 2023 com vigência até março de 2025;
  29. **SECITECE** com **CENTEC** - 2º Contrato, celebrado em julho de 2022 com vigência até outubro de 2024;
  30. **SECITECE** com **CENTEC** - 3º Contrato, celebrado em fevereiro de 2023 com vigência até abril de 2024;
  31. **SPA** com **AGROPOLOS**, celebrado em agosto de 2023 com vigência até agosto de 2024;
  32. **SET** com **IDT** - 2º Contrato, celebrado em dezembro de 2023 com vigência até dezembro de 2024;
  33. **SEMA** com **IDM** - Mirante Cruzeiro de Caldas, celebrado em julho de 2022 com vigência até junho de 2024;
  34. **SEMA** com **IDM** – Complexo Ambiental de Sabiaguaba, celebrado em maio de 2022 com vigência até junho de 2024;
  35. **SCIDADES** com **AGROPOLOS** - 2º Contrato, celebrado em novembro de 2023 com vigência até outubro de 2024.
- b) **15** (quinze) celebrados em 2024 (até junho). Sendo **10** (dez) destinados a **dar continuidade** a serviços que já vinham sendo prestados ao Estado, **05** (cinco) foram implantados este ano. São eles:
- 01) **SRH** com **AGROPOLOS**;
  - 02) **S D A** com **AGROPOLOS**\_Geral;
  - 03) **S D A** com **AGROPOLOS**\_Mais Nutrição;
  - 04) **S D A** com **AGROPOLOS**\_Ceará sem Fome;
  - 05) **IDACE** com **AGROPOLOS** - Apoio Ação Fundiária;
  - 06) **SCIDADES** com **AGROPOLOS** - 1º Contrato;
  - 07) **SET** com **IDT** - 1º Contrato;
  - 08) **SEMA** com **AGROPOLOS**\_AJA;



- 09) **SEMA** com **IDM\_Caminhos do Horto**;
- 10) **SESPORTE** com **IDM\_CFO**;
- 11) **SDE** com **CENTEC**; (novo)
- 12) **SET** com **IDT - 3º Contrato** (novo)
- 13) **SET** com **IDT - 4º Contrato** (novo)
- 14) **SEPA** com **CENTEC** (novo)
- 15) **SET** com **CENTEC\_QSP Qualificar** (novo)

# Relatório Semestral Contratos de Gestão

## Anexo 3 – Acompanhamento da Execução Financeira dos Contratos de Gestão Vigentes do Poder Executivo – 2024 (Até junho)

CONTRATOS DE GESTÃO	CONTRATADO EM 2024	COMPOSIÇÃO DESPESA CONTRATADAS EM 2024						EMPENHADO E PAGO até 30 de JUNHO 2024				CONTRATADOS EM 2024				TOTAL		
		PESSOAL			CUSTEIO			TOTAL		EMPENHADO		PAGO		FONTES FINANCIAMENTO				
		QUANT	AREA MEIO	AREA FIM	FINALISTICO	RATEIO OS	2024	ANTES 2024	2024	ANTES 2024	2024	TESOURO	FECOP	SUS	OUTRAS			
1. SRH com AGROPOLOS	5.530	44	394	4.532	176	428	5.530	4.659	2.687	3.782	2.687	4.780	-	-	-	750	5.530	
2. SDA com AGROPOLOS GERAL	64.621	300	2.253	25.906	32.585	3.877	64.621	58.457	41.339	45.354	41.339	64.621	-	-	-	-	64.621	
3. SDA com AGROPOLOS Mais Nutrição	2.558	35	147	1.692	463	256	2.558	2.436	1.279	2.436	1.279	2.558	-	-	-	-	2.558	
4. SDA com AGROPOLOS Projeto São José	-	96	-	-	-	-	-	22.009	2.933	19.076	2.933	-	-	-	-	-	-	
5. SDA com AGROPOLOS Ceará sem Fome	5.093	29	525	2.098	2.071	399	5.093	2.107	2.547	2.107	2.547	5.093	-	-	-	-	5.093	
6. IDACE com AGROPOLOS	18.443	125	1.997	7.987	7.097	1.362	18.443	18.473	12.522	14.084	12.522	18.443	-	-	-	-	18.443	
7. SCIDADES com AGROPOLOS 1º Contrato	9.662	71	1.431	5.725	1.572	934	9.662	9.500	3.258	9.729	3.258	9.662	-	-	-	-	9.662	
8. SCIDADES com AGROPOLOS 2º Contrato	-	28	-	-	-	-	-	5.099	2.026	2.125	2.026	-	-	-	-	-	-	
9. SPA com AGROPOLOS	-	64	-	-	-	-	-	9.234	8.126	5.171	8.126	-	-	-	-	-	-	
10. SET com IDT - 1º Contrato	24.301	167	1.366	12.899	3.584	6.462	24.301	23.161	14.062	23.991	12.037	24.301	-	-	-	-	24.301	
11. SET com IDT - 2º contrato	-	0	-	-	-	-	-	641	682	641	682	-	-	-	-	-	-	
12. SET com IDT - 3º contrato	1.500	14	144	578	621	157	1.500	-	250	-	250	1.500	-	-	-	-	1.500	
13. SET com IDT - 4º contrato	2.468	5	-	308	1.806	354	2.468	-	-	-	-	-	-	-	-	2.468	2.468	
14. SECULT com IDM/ CCBJ	7.675	78	1.115	4.461	1.700	400	7.675	10.875	4.419	11.094	4.419	7.675	-	-	-	-	7.675	
15. SECULT com IDM/ EAOTPS	2.720	13	224	895	1.311	290	2.720	2.600	933	2.600	933	2.720	-	-	-	-	2.720	
16. SECULT com IDM/ CDMAC	16.739	133	1.732	6.926	6.035	2.046	16.739	16.000	8.185	16.000	8.185	16.739	-	-	-	-	16.739	
17. SECULT com IDM/ Porto Iracema	10.567	49	981	3.926	4.383	1.277	10.567	10.100	4.742	10.100	4.742	10.567	-	-	-	-	10.567	
18. SECULT com IDM/CINE TEATRO SÃO LUIS	6.382	28	648	2.592	2.461	681	6.382	6.100	3.120	6.100	3.120	6.382	-	-	-	-	6.382	
19. SECULT com IDM/TEATRO JOSE DE ALENCAR	5.060	39	606	2.426	1.688	340	5.060	4.837	2.474	4.837	2.474	5.060	-	-	-	-	5.060	
20. SECULT com IDM/MEMORIAL CEGO ADERALDO	1.674	9	138	554	802	180	1.674	1.600	819	1.600	819	1.674	-	-	-	-	1.674	
21. SECULT com IDM/VILA DA MUSICA	2.406	18	285	1.140	682	300	2.406	2.300	1.177	2.300	1.177	2.406	-	-	-	-	2.406	
22. SECULT com IDM/Escola Ivniis Dias Branco	7.050	33	572	2.286	3.353	840	7.050	6.500	3.575	6.500	3.575	7.050	-	-	-	-	7.050	
23. SECULT com IDM Centro Cultural Porto Dragão	4.045	13	313	1.252	2.130	350	4.045	3.867	1.760	3.809	1.760	4.045	-	-	-	-	4.045	
24. SECULT com IDM Biblioteca Central do Ceará	7.476	61	1.501	2.581	2.635	780	7.476	7.148	3.656	7.148	3.656	7.476	-	-	-	-	7.476	
25. SECULT com IDM Casa Antonio Conselheiro	1.465	7	126	504	655	180	1.465	1.400	716	1.400	716	1.465	-	-	-	-	1.465	
26. SECULT com IDM Temporada de Arte e Cultura - TAC	-	0	-	-	-	-	-	4.663	-	4.663	-	-	-	-	-	-	-	
27. FEC/SECULT com MIRANTE_Lei Paulo Gustavo	-	0	-	-	-	-	-	4.172	-	4.172	-	-	-	-	-	-	-	
28. SECULT com MIRANTE_Gestão 05 Equipamentos	53.376	291	4.564	18.255	22.614	7.943	53.376	91.876	30.529	82.607	30.529	53.376	-	-	-	-	53.376	
29. SECULT com MIRANTE_Centro Cultural do Cariri	9.939	99	1.679	1.916	4.796	1.547	9.939	22.700	9.939	17.000	11.488	9.939	-	-	-	-	9.939	
30. SECULT com MIRANTE_Sobrado Dr. José Lourenço	1.656	16	136	544	977	-	1.656	4.212	1.951	3.240	1.951	1.656	-	-	-	-	1.656	
31. SEDUC com CENTEC - Ensino Médio Integrado II	154.838	1666	14.984	121.353	15.788	3.213	154.838	208.257	62.806	231.257	62.806	123.049	-	-	-	31.788	154.838	
32. SECITECE com CENTEC - 1º CONTRATO	25.427	200	4.880	11.767	6.468	2.312	25.427	17.698	10.910	18.289	8.791	25.427	-	-	-	-	25.427	
33. SECITECE com CENTEC - 2º CONTRATO	797	8	95	378	252	73	797	2.511	545	2.263	545	797	-	-	-	-	797	
34. SECITECE com CENTEC - 3º CONTRATO	-	0	-	-	-	-	-	1.430	-	1.430	-	-	-	-	-	-	-	
35. SEMA com IDM 2023_Mirante do Caldas	-	-	-	-	-	-	-	7.370	1.228	5.527	1.228	-	-	-	-	-	-	
36. SEMA com AGROPOLOS 2023_AJA	5.803	32	748	2.993	1.904	157	5.803	1.129	2.297	-	2.297	5.803	-	-	-	-	5.803	
37. SEMA com IDM_Sabiaguaba	713	7	113	55	479	66	713	3.038	-	4.789	780	713	-	-	-	-	713	
38. SEMA com IDM_Caminhos do Horto	15.340	21	810	1.201	12.330	999	15.340	13.044	6.090	20.044	6.090	15.340	-	-	-	-	15.340	
39. SAÚDE com ISGH Casa de Cuidados	11.275	188	722	7.814	2.519	220	11.275	19.474	10.334	19.474	10.334	9.359	-	-	1.916	-	11.275	
40. SAÚDE com ISGH Hospital Vale do Jaguaribe	4.964	910	-	4.762	201	-	4.964	135.264	90.713	135.264	90.713	12	-	-	4.952	-	4.964	
41. SAÚDE com ISGH/ HGWA	151.664	1308	13.650	81.898	47.016	9.100	151.664	574.313	112.995	574.313	109.657	118.371	-	-	33.293	-	151.664	
42. SAÚDE com ISGH - UPAs	137.212	1213	8.233	89.188	35.675	4.116	137.212	571.453	99.161	569.053	99.161	110.565	-	-	26.648	-	137.212	
43. SAÚDE com ISGH / HRC	167.168	1405	13.321	91.579	57.273	4.995	167.168	669.623	121.832	680.114	121.832	121.851	-	-	45.317	-	167.168	
44. SAÚDE com ISGH - HRN	233.378	1900	16.336	121.356	88.664	7.001	233.378	964.403	171.578	974.403	171.578	169.619	-	-	63.759	-	233.378	
45. SAÚDE com ISGH - HRSC	143.232	1101	9.160	69.786	60.368	3.918	143.232	516.163	94.838	516.180	88.697	64.971	-	-	78.262	-	143.232	
46. SAÚDE com ISGH - HELV	141.677	1143	6.994	62.947	67.540	4.196	141.677	518.056	102.806	517.369	101.767	128.057	-	-	13.620	-	141.677	
47. ESPORTE com IDM_CFO	8.202	74	656	3.896	2.835	815	8.202	7.840	2.000	-	2.000	8.202	-	-	-	-	8.202	
48. SDE com CENTEC	21.000	128	2.700	10.798	6.128	1.374	21.000	-	1.750	-	1.750	21.000	-	-	-	-	21.000	
49. SEPA com CENTEC	30.000	58	2.366	5.522	19.385	2.727	30.000	-	12.500	-	12.500	30.000	-	-	-	-	30.000	
50. SET com CENTEC 1º CG_QSP QUALIFICAR	21.318	13	227	907	18.936	1.248	21.318	-	10.659	-	6.583	21.318	-	-	-	-	21.318	
<b>TOTAL CG C/ ORG. SOCIAIS</b>	<b>1.546.414</b>	<b>13.240</b>	<b>118.371</b>	<b>800.151</b>	<b>549.979</b>	<b>77.912</b>	<b>1.546.414</b>	<b>4.587.791</b>	<b>1.086.296</b>	<b>4.583.434</b>	<b>1.068.339</b>	<b>1.243.642</b>	<b>-</b>	<b>267.766</b>	<b>35.006</b>	<b>-</b>	<b>1.546.414</b>	

Fonte: Contratos de Gestão e Relatórios de Execução Orçamentária 2020 a 2024 (até junho)

# Relatório Semestral Contratos de Gestão



**CEARÁ**  
GOVERNO DO ESTADO  
SECRETARIA DO  
PLANEJAMENTO E GESTÃO

Av. Gal. Afonso Albuquerque Lima, s/n  
Edifício Seplag • Cambéba  
CEP: 60822-325 • Fortaleza / CE  
Fone: +55 (85) 3101.4519

## Anexo 4 – Relatório Financeiro dos Contratos de gestão em 2020\_2023

CONTRATOS DE GESTÃO	CONTRATADO ANTES DE 2024	COMPOSIÇÃO DESPESA CONTRATADAS EM 2024					EMPENHADO E PAGO até 30 de JUNHO 2024				CONTRATADOS EM 2024				TOTAL
		PESSOAL		CUSTEIO		TOTAL	EMPENHADO		PAGO		FONTES FINANCIAMENTO				
		AREA MEIO	AREA FIM	FINALISTICO	RATEIO OS	ANTES 2024	ANTES 2024	2024	ANTES 2024	2024	TESOURO	FECOP	SUS	OUTRAS	
1. SRH com AGROPOLOS	-	-	-	-	-	-	4.659	2.687	3.782	2.687	-	-	-	-	-
2. SDA com AGROPOLOS GERAL	-	-	-	-	-	-	68.457	41.339	45.354	41.339	-	-	-	-	-
3. SDA com AGROPOLOS Mais Nutrição	-	-	-	-	-	-	2.436	1.279	2.436	1.279	-	-	-	-	-
4. SDA com AGROPOLOS Projeto São José	43.992	2.011	23.125	15.874	2.982	43.992	22.009	2.933	19.076	2.933	15.144	-	-	28.848	43.992
5. SDA com AGROPOLOS Ceará sem Fome	-	-	-	-	-	-	2.107	2.547	2.107	2.547	-	-	-	-	-
6. IDACE com AGROPOLOS	-	-	-	-	-	-	18.473	12.522	14.084	12.522	-	-	-	-	-
7. SCIDADES com AGROPOLOS 1º Contrato	-	-	-	-	-	-	9.500	3.258	9.729	3.258	-	-	-	-	-
8. SCIDADES com AGROPOLOS 2º Contrato	5.099	387	1.489	2.808	455	5.099	5.099	2.026	2.125	2.026	5.099	-	-	-	5.099
9. SPA com AGROPOLOS	13.297	996	3.982	7.000	1.319	13.297	9.234	8.126	5.171	8.126	13.297	-	-	-	13.297
10. SET com IDT - 1º Contrato	-	-	-	-	-	-	23.161	14.062	23.991	12.037	-	-	-	-	-
11. SET com IDT - 2º contrato	1.491	-	-	1.491	-	1.491	641	682	641	682	-	-	-	1.491	1.491
12. SET com IDT - 3º contrato	-	-	-	-	-	-	-	250	-	250	-	-	-	-	-
13. SET com IDT - 4º contrato	-	-	-	-	-	-	-	-	-	-	-	-	-	-	-
14. SECULT com IDM/ CCBJ	10.875	871	3.484	6.120	400	10.875	10.875	4.419	11.094	4.419	6.500	4.375	-	-	10.875
15. SECULT com IDM/ EAOTPS	2.600	161	643	1.567	240	2.600	2.600	933	2.600	933	1.600	1.000	-	-	2.600
16. SECULT com IDM/ CDMAC	16.000	1.575	6.300	6.125	2.000	16.000	16.000	8.185	16.000	8.185	16.000	-	-	-	16.000
17. SECULT com IDM/ Porto Iracema	10.100	869	3.478	4.453	1.300	10.100	10.100	4.742	10.100	4.742	10.100	-	-	-	10.100
18. SECULT com IDM/CINE TEATRO SÃO LUIS	6.100	575	2.301	2.374	850	6.100	6.100	3.120	6.100	3.120	6.100	-	-	-	6.100
19. SECULT com IDM/TEATRO JOSE DE ALENCAR	4.837	484	1.935	2.079	340	4.837	4.837	2.474	4.837	2.474	4.837	-	-	-	4.837
20. SECULT com IDM/MEMORIAL CEGO ADERALDO	1.600	137	547	747	170	1.600	1.600	819	1.600	819	1.600	-	-	-	1.600
21. SECULT com IDM/VILA DA MUSICA	2.300	189	754	1.117	240	2.300	2.300	1.177	2.300	1.177	2.300	-	-	-	2.300
22. SECULT com IDM/Escola Ivniis Dias Branco	6.500	489	1.956	3.095	960	6.500	6.500	3.575	6.500	3.575	6.500	-	-	-	6.500
23. SECULT com IDM Centro Cultural Porto Dragão	3.867	233	934	2.460	240	3.867	3.867	1.760	3.869	1.760	3.867	-	-	-	3.867
24. SECULT com IDM Biblioteca Central do Ceará	7.146	1.605	1.914	2.926	700	7.146	7.146	3.656	7.146	3.656	7.146	-	-	-	7.146
25. SECULT com IDM Casa Antonio Conselheiro	1.400	101	404	796	99	1.400	1.400	716	1.400	716	1.400	-	-	-	1.400
26. SECULT com IDM Temporada de Arte e Cultura - TAC	4.663	-	-	4.266	397	4.663	4.663	-	4.663	-	4.663	-	-	-	4.663
27. FEC/SECULT com MIRANTE_Lel Paulo Gustavo	4.172	-	-	3.600	572	4.172	4.172	-	4.172	-	-	-	-	4.172	4.172
28. SECULT com MIRANTE_Gestão 05 Equipamentos	91.786	7.220	28.881	41.244	14.441	91.786	91.786	30.529	82.607	30.529	91.786	-	-	-	91.786
29. SECULT com MIRANTE_Centro Cultural do Cariri	26.499	1.747	6.986	16.365	1.402	26.499	22.700	11.488	17.000	11.488	26.499	-	-	-	26.499
30. SECULT com MIRANTE_Sobrado Dr. José Lourenço	4.860	414	1.654	2.792	-	4.860	4.212	1.951	3.240	1.951	4.860	-	-	-	4.860
31. SEDUC com CENTEC - Ensino Médio Integrado II	268.257	23.760	213.841	25.396	5.260	268.257	208.257	62.806	231.257	62.806	38.120	-	-	230.136	268.257
32. SECITECE com CENTEC - 1º CONTRATO	17.698	2.781	11.126	2.391	1.399	17.698	17.698	10.910	18.289	8.791	17.698	-	-	-	17.698
33. SECITECE com CENTEC - 2º CONTRATO	2.511	248	993	1.089	200	2.511	2.511	545	2.283	545	1.591	-	-	920	2.511
34. SECITECE com CENTEC - 3º CONTRATO	1.430	-	-	1.300	130	1.430	1.430	-	1.430	-	-	-	-	1.430	1.430
35. SEMA com IDM 2023_Mirante do Caldas	7.370	1.853	783	4.063	670	7.370	7.370	1.228	5.527	1.228	7.370	-	-	-	7.370
36. SEMA com AGROPOLOS 2023_AJA	-	-	-	-	-	-	1.129	2.297	-	2.297	-	-	-	-	-
37. SEMA com IDM_Sabiaguaba	6.076	327	1.307	3.862	580	6.076	3.038	-	4.789	780	6.076	-	-	-	6.076
38. SEMA com IDM_Caminhos do Horto	-	-	-	-	-	-	13.044	6.090	20.044	6.090	-	-	-	-	-
39. SAÚDE com ISGH Casa de Cuidados	28.449	2.081	20.898	4.810	659	28.449	19.474	10.334	19.474	10.334	27.175	-	-	1.274	28.449
40. SAÚDE com ISGH Hospital Vale do Jaguaribe	272.097	13.605	138.770	111.560	8.163	272.097	135.264	90.713	158.264	90.713	158.723	-	-	113.374	272.097
41. SAÚDE com ISGH/ HGWA	623.007	58.071	336.424	193.132	37.380	623.007	574.313	112.995	574.313	109.657	452.764	5.567	-	164.676	623.007
42. SAÚDE com ISGH - UPAs	611.046	36.683	397.180	158.872	18.331	611.046	571.453	99.161	569.053	99.161	482.299	-	-	148.747	611.046
43. SAÚDE com ISGH / HRC	730.316	58.426	401.674	248.308	21.909	730.316	669.623	121.832	680.114	121.832	476.492	17.218	-	236.607	730.316
44. SAÚDE com ISGH - HRN	1.054.045	73.783	548.104	400.537	31.621	1.054.045	964.403	171.578	974.403	171.578	720.770	21.108	-	312.167	1.054.045
45. SAÚDE com ISGH - HRSC	555.308	38.872	294.313	205.464	16.659	555.308	516.163	94.838	516.160	88.697	225.162	-	-	330.146	555.308
46. SAÚDE com ISGH - HELV	569.269	28.463	256.171	287.556	17.078	569.269	518.056	102.806	517.369	101.767	495.660	-	-	73.609	569.269
47. SESPORTE com IDM_CFO	-	-	-	-	-	-	7.840	2.000	-	2.000	-	-	-	-	-
48. SDE com CENTEC	-	-	-	-	-	-	-	1.750	-	1.750	-	-	-	-	-
49. SEPA com CENTEC	-	-	-	-	-	-	-	12.500	-	12.500	-	-	-	-	-
50. SET com CENTEC 1º CG_QSP QUALIFICAR	-	-	-	-	-	-	-	10.659	-	6.583	-	-	-	-	-
<b>TOTAL CG C/ ORG. SOCIAIS</b>		<b>356.975</b>	<b>2.712.327</b>	<b>1.757.611</b>	<b>189.150</b>	<b>5.016.063</b>	<b>4.587.791</b>	<b>1.086.296</b>	<b>4.583.434</b>	<b>1.088.339</b>	<b>3.319.197</b>	<b>49.268</b>	<b>1.380.600</b>	<b>266.998</b>	<b>5.016.063</b>

Fonte: Contratos de Gestão e Relatórios de Execução Orçamentária 2020\_2023



## Anexo 5 – Nova Sistemática de Avaliação dos CG

A avaliação de um **CG** deverá seguir a seguinte sistemática:

- 1) A avaliação de desempenho se baseará em indicadores criados pela **CONTRATANTE**, de resultados (desempenho, produtividade, eficiência, impacto e etc.) e de gestão constantes do **Anexo VIII** do **CG**, de acordo com os respectivos pesos definidos, variando de **1** (um) a **4** (quatro), conforme a complexidade da meta e o grau de dificuldade para sua execução.
- 2) Será calculado o alcance da meta acordada, por indicador em particular, o que implicará na determinação de notas de **0** (zero) a **10** (dez) para cada um, conforme a relação entre o resultado observado e a meta acordada, segundo a escala abaixo:

RESULTADO OBSERVADO	NOTA
Acima de 95%	10
Acima de 90% a 95%	9
Acima de 80% a 90%	8
Acima de 65% a 80%	7
de 50% a 65%	6
< 50%	0

- 3) O resultado da multiplicação do peso pela nota corresponderá a pontuação atribuída a cada indicador.
- 4) O somatório dos pontos dos indicadores de resultado dividido pelo somatório dos pesos corresponderá a nota média do resultado global dos indicadores de resultados.
- 5) O somatório dos pontos dos indicadores de gestão dividido pelo somatório dos pesos corresponderá a nota média do resultado global dos indicadores de gestão.
- 6) O resultado final da avaliação será a média do resultado global obtido na avaliação dos indicadores de resultado mais o resultado global na avaliação dos indicadores de gestão.
- 7) A nota média global está associada a um respectivo conceito que deverá ser classificada conforme a seguir:

NOTA MÉDIA GLOBAL	CONCEITO
8,5 A 10,0 pontos	Atingiu plenamente o desempenho esperado
6,0 a 8,4 pontos	Atingiu parcialmente o desempenho esperado
Abaixo de 6,0 pontos	Não atingiu o desempenho esperado

# Relatório Semestral Contratos de Gestão



**CEARÁ**  
GOVERNO DO ESTADO  
SECRETARIA DO  
PLANEJAMENTO E GESTÃO

Av. Gal. Afonso Albuquerque Lima, s/n  
Edifício Seplag • Cambéba  
CEP: 60822-325 • Fortaleza / CE  
Fone: +55 (85) 3101.4519

INDICADORES DE RESULTADOS										
AÇÕES	INDICADORES	UNIDADE	CONTRATO			TRIMESTRE EM ANÁLISE				
			META	REALIZADO	%	META	REALIZADO	NOTA	PESO	PONTUAÇÃO
AÇÃO 01	Indicador 01									
	Indicador 02									
AÇÃO 02	Indicador 03									
	Indicador 04									
AÇÃO 03	Indicador 05									
AÇÃO 04	Indicador 06									
	Indicador 07									
AÇÃO 05	Indicador 08									
	Indicador 09									
AÇÃO 06	Indicador 10									
SUB TOTAL									0	0
Resultado Global dos Indicadores de Resultados										
INDICADORES DE GESTÃO										
TIPOLOGIA	INDICADORES	UNIDADE	CONTRATO			TRIMESTRE				
			META	REALIZADO	%	META	REALIZADO	NOTA	PESO	PONTUAÇÃO
INFRAESTRUTURA	Indicador 01									
MODELO DE GESTÃO	Indicador 02									
DESPESA PESSOAL	Indicador 03									
SATISFAÇÃO DO CLIENTE	Indicador 04									
CLAUSULAS CONTRATUAIS	Indicador 05									
TREINAMENTO PESSOAL	Indicador 06									
SUB TOTAL									0	0
Resultado Global dos Indicadores de Gestão										
NOTA MÉDIA GLOBAL DO DESEMPENHO DA OS										0,00
CONCEITO:										