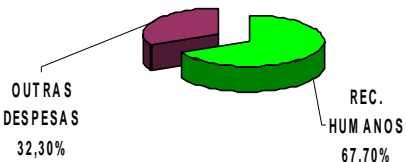




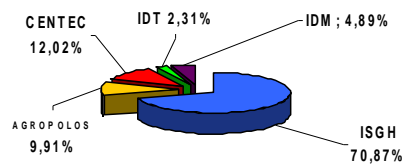
**CONTRATOS DE GESTÃO 2019**

CONTRATOS	CONTRATADO (INCLUINDO ADITIVOS)	DESPESAS DE CUSTEIO			nº SAAC	VIGÊNCIA	(EMPENHO ATÉ 30 de Junho/19)	EXEC. (%)	FONTES FINANCIAMENTO				
		RECURSOS HUMANOS		OUTRAS DESPESAS					TESOURO	FECOP	SUS	OUTRAS	TOTAL
		QUANT.	TOTAL (R\$)										
1. SAUDE com ISGH/ HGWA	116.064.425,07	1141	78.267.119,62	37.797.305,45	1070024	Jan a Dez/19	50.928.071,68	43,88%	76.045.884,99		40.018.540,08		116.064.425,07
2. SAUDE com ISGH - UPAs	109.084.711,79	1091	81.587.274,04	27.497.437,75	1070025	Jan a Dez/19	45.545.375,76	41,75%	67.090.751,52		41.993.960,27		109.084.711,79
3. SAUDE com ISGH / HRC	129.582.988,05	1292	82.049.709,22	47.533.278,83	1070028	Jan a Dez/19	58.649.075,29	45,26%	79.873.963,05		49.709.025,00		129.582.988,05
4. SAUDE com ISGH - HRN	181.654.956,51	1670	119.896.067,27	61.758.889,25	1070027	Jan a Dez/19	80.537.155,13	44,34%	111.578.075,80		70.076.880,71		181.654.956,51
5. SAUDE com ISGH - HRSC	62.204.590,40	719	36.827.309,03	25.377.281,37	1070026	Jan/18 a Dez/19	26.017.728,46	41,83%	1.189.789,30		61.014.801,10		62.204.590,40
6. SRH com AGROPOLOS	3.506.634,23	31	3.053.583,66	453.050,57	1076136	Mar/19 a Fev/20	876.658,56	25,00%	2.168.775,00			1.337.859,23	3.506.634,23
7. SDA com AGROPOLOS GERAL	19.866.547,60	253	13.055.328,53	6.811.219,07	1078653	Abr/19 a Mar/20	5.316.636,90	26,76%	13.926.148,69	5.940.398,91			19.866.547,60
8. SDA com AGROPOLOS - Proj São José	28.630.469,40	195	12.058.328,44	16.572.140,96	1056423	Set/18 a Ago/19	26.999.999,74	94,31%	2.216.200,00	13.799.195,80		12.615.073,60	28.630.469,40
9. SDA com AGROPOLOS - Proj Paulo Freire	20.195.805,47	60	6.109.261,24	14.086.544,23	1006749	Fev/17 a Jun/19	13.996.403,19	69,30%	2.970.969,97	8.810.375,65		8.414.459,85	20.195.805,47
10. IDACE com AGROPOLOS 1º Contrato	5.639.998,20	113	3.646.111,42	1.993.886,78	1079535	Abr/19 a Fev/20	1.530.103,88	27,13%	5.039.998,20			600.000,00	5.639.998,20
11. CIDADES com AGROPOLOS 1º CONTRATO	5.900.000,00	63	4.306.158,89	1.593.841,11	1086597	Mai/19 a Mar/20	-	-	2.580.000,00	3.320.000,00			5.900.000,00
12. SECITECE com CENTEC - 1º CONTRATO	15.830.192,55	243	15.156.045,71	674.146,84	1070376	Jan a Dez/19	7.915.096,31	50,00%	15.830.192,55				15.830.192,55
13. SECITECE com CENTEC - 2º CONTRATO	1.384.643,44	11	413.211,65	971.431,79	1085848	Jun/19 a Fev/20	357.433,38	25,81%	630.000,00			754.643,44	1.384.643,44
14. SECITECE com CENTEC - 3º CONTRATO	820.000,00	0	-	820.000,00	1053187	Jul/18 a Jun/19	820.000,00	100,00%		170.000,00		650.000,00	820.000,00
15. SECITECE com CENTEC - 4º CONTRATO	845.964,62	15	420.630,68	425.333,94	1053188	Jul/18 a Dez/19	845.964,62	100,00%				845.964,62	845.964,62
16. SEDUC com CENTEC - Ensino Médio Integrado II	82.681.651,43	1597	79.972.835,41	2.708.816,02	1072400	Mar/19 a Dez/19	17.681.650,43	21,39%		75.000.000,00		7.681.651,43	82.681.651,43
17. SEDUC com IDT - ProJovem Campo	3.515.378,22	42	2.482.057,16	1.033.321,06	1057038	Set/18 a Ago/20	2.340.000,00	66,56%		700.000,00		2.815.378,22	3.515.378,22
18. CASA CIVIL com IDT - ProJovem Urbano VI	2.334.081,11	56	1.882.773,50	451.307,61	1057025	Set/18 a Ago/20	1.669.083,30	71,51%		671.586,61		1.662.494,50	2.334.081,11
19. SEDET com IDT	13.651.452,00	222	10.096.755,70	3.554.696,30	1080245	Abril a Dez/2019	3.033.656,00	22,22%	13.651.452,00				13.651.452,00
20. SECULT com IDM/ CCBJ	4.116.130,19	26	919.456,11	3.196.674,08	1072449	Jan a Dez/19	1.423.387,55	34,58%	1.616.130,19	2.500.000,00			4.116.130,19
21. SECULT com IDM/ EAOTPS	1.362.398,32	11	586.048,39	776.349,93	1072460	Jan a Dez/19	550.217,86	40,39%	1.030.275,32	332.123,00			1.362.398,32
22. SECULT com IDM/ CDMAC	14.535.796,39	178	9.097.035,23	5.438.761,16	1073242	Jan a Dez/19	6.056.581,80	41,67%	14.535.796,39				14.535.796,39
23. SECULT com IDM/ CDMAC Porto Iracema	6.836.966,90	53	3.861.046,42	2.975.920,48	1072456	Jan a Dez/19	2.848.736,20	41,67%	6.836.966,90				6.836.966,90
24. SECULT com IDM/CINE TEATRO SÃO LUIS	4.885.127,26	32	2.492.337,76	2.392.789,50	1072451	Jan a Dez/19	2.035.469,68	41,67%	4.885.127,26				4.885.127,26
25. SECULT com IDM/TEATRO JOSE DE ALENCAR	1.172.460,31	8	631.647,87	540.812,44	1072445	Jan a Dez/19	488.525,10	41,67%	1.172.460,31				1.172.460,31
26. SECULT com IDM/MEMORIAL CEGO ADERALDO	710.845,46	5	285.189,33	425.656,13	1072447	Jan a Dez/19	296.185,60	41,67%	710.845,46				710.845,46
27. SECULT com IDM/VILA DA MUSICA	1.093.069,71	17	647.088,21	445.981,50	1072468	Jan a Dez/19	455.445,70	41,67%	1.093.069,71				1.093.069,71
28. SECULT com IDM/Escola Ivinis Dias Branco	5.972.961,06	35	2.047.789,98	3.925.171,08	1074067	Fev/19 a Jan/20	1.990.987,00	33,33%	5.972.961,06				5.972.961,06
29. SECULT com IDM XIV FESTIVAL DE IBIAPABA	600.000,00	0		600.000,00	1089468	Jun a ago/2019	-	0,00%	600.000,00				600.000,00
<b>TOTAL</b>	<b>844.680.245,69</b>	<b>9.179</b>	<b>571.848.200,47</b>	<b>272.832.045,23</b>			<b>361.205.629,12</b>	<b>42,76%</b>	<b>433.245.833,67</b>	<b>111.243.679,97</b>	<b>262.813.207,16</b>	<b>37.377.524,89</b>	<b>844.680.245,69</b>

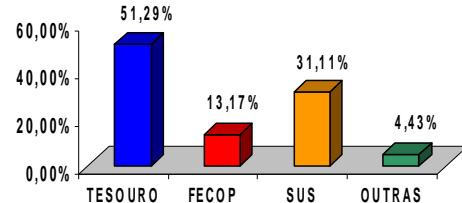
**COMPOSIÇÃO DA DESPESA**



**ORGANIZAÇÃO SOCIAL**



**FONTES DE FINANCIAMENTO**



**SECRETARIAS / ÓRGÃOS**

