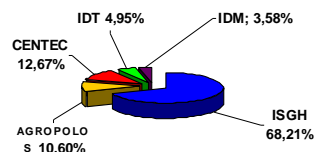




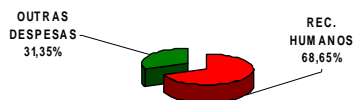
**CONTRATOS DE GESTÃO 2018**

CONTRATOS	CONTRATADO (INCLUINDO ADITIVOS)	DESPESAS DE CUSTEIO			nº SAAC	VIGÊNCIA	(EMPENHO ATE 31 de AGOSTO/18)	EXEC. (%)	FONTES FINANCIAMENTO				
		RECURSOS HUMANOS	OUTRAS DESPESAS	DESAPROPRIADA					TESOURO	FECOP	SUS	OUTRAS	TOTAL
1. SAUDE com ISGH/ HGWA	130.591.731,08	91.857.954,44	38.733.776,64	1035417	Jan a Dez/18	94.063.303,55	72,03%	89.273.511,30		41.318.219,78			130.591.731,08
2. SAUDE com ISGH - UPAs	128.164.281,34	94.245.933,36	33.918.347,98	1035422	Jan a Dez/18	92.030.324,33	71,81%	81.684.761,90		46.479.519,44			128.164.281,34
3. SAUDE com ISGH / HRC	140.004.033,97	91.593.941,42	48.410.092,55	1035415	Jan a Dez/18	101.125.324,83	72,23%	92.135.277,98		47.868.755,99			140.004.033,97
4. SAUDE com ISGH - HRN	195.500.913,57	137.231.232,00	58.269.681,57	1035418	Jan a Dez/18	140.438.109,24	71,84%	126.164.527,28		69.336.386,29			195.500.913,57
5. SAUDE com ISGH - HRSC (1º e 2º Contrato)	76.316.040,66	47.219.850,02	29.096.190,64	1041953	Jan/18 a Dez/18	44.689.465,52	58,56%	14.151.583,00		62.164.457,66			76.316.040,66
6. SRH com AGROPOLOS	3.329.750,00	2.834.745,46	495.004,54	1035904	Fev/18 a Jan/19	2.104.811,99	63,21%	2.409.750,00				920.000,00	3.329.750,00
7. SDA com AGROPOLOS GERAL	30.808.445,50	16.449.490,96	14.358.954,54	1043584	Abr/18 a Mar/19	13.382.646,72	43,44%	13.926.148,69	16.882.296,81				30.808.445,50
8. SDA com AGROPOLOS - Proj São José	39.730.820,06	16.991.258,52	22.739.561,54	1010727	Mar/17 a Ago/18	39.730.820,06	100,00%		16.000.000,00			23.730.820,06	39.730.820,06
9. SDA com AGROPOLOS - Proj Paulo Freire	16.334.282,81	4.133.161,63	12.201.121,18	1006749	Fev/17 a Dez/18	12.470.956,81	76,35%		7.919.822,96			8.414.459,85	16.334.282,81
10. IDACE com AGROPOLOS	5.599.948,00	4.521.440,08	1.078.507,92	1051782	Jun/18 a Mar/19	4.166.666,67	74,41%	2.599.948,00	3.000.000,00				5.599.948,00
11. CIDADES com AGROPOLOS 1º CONTRATO	6.516.412,42	4.631.083,15	1.885.329,27	1047535	Jun/18 a Mar/19	2.514.570,28	38,59%	3.701.538,42	2.814.874,00				6.516.412,42
12. CIDADES com AGROPOLOS 2º CONTRATO	1.851.194,00	983.805,94	867.388,06	1028330	Nov/17 a Out/18	1.292.396,33	69,81%	1.851.194,00					1.851.194,00
13. ETICE com CENTEC	6.374.157,19		6.374.157,19	1010616	Mai/17 a Jan/19	3.189.181,43	50,03%					6.374.157,19	6.374.157,19
14. SEDUC com CENTEC - Ensino Médio Integrado II	92.515.488,48	89.515.644,96	2.999.843,52	1039134	Fev/18 a Dez/18	54.307.348,83	58,70%		72.701.628,02			19.813.860,46	92.515.488,48
15. SEDUC com CENTEC - E-Jovem	2.000.000,00	1.711.086,85	288.913,15	1002890	Nov/16 a Nov/18	2.000.000,00	100,00%		2.000.000,00				2.000.000,00
16. SEAPA com CENTEC - 1º CONTRATO	1.713.068,39	1.331.936,87	381.131,52	1035435	Fev/18 a Jan/19	1.256.849,83	73,37%	1.713.068,39					1.713.068,39
17. SEAPA com CENTEC - 2º CONTRATO	1.141.390,58	234.269,67	907.120,91	1053113	Jul/18 a Jan/19	408.371,23	35,78%	1.141.390,58					1.141.390,58
18. SECITECE com CENTEC - 1º CONTRATO	17.589.102,95	15.212.736,45	2.376.366,50	1035373	Jan a Dez/18	12.819.043,65	72,88%	17.589.102,95					17.589.102,95
19. SECITECE com CENTEC - 2º CONTRATO	1.538.492,71	390.369,59	1.148.123,12	1053184	Jul/18 a Fev/19	790.000,00	51,35%	897.492,71				641.000,00	1.538.492,71
20. SECITECE com CENTEC - 3º CONTRATO	820.000,00		820.000,00	1053187	Jul/18 a Fev/19	725.000,00	88,41%		170.000,00			650.000,00	820.000,00
21. SECITECE com CENTEC - 4º CONTRATO	845.964,62	420.630,68	425.333,94	1053188	Jul/18 a Jan/19	368.600,00	43,57%					845.964,62	845.964,62
22. STDS com IDT	19.264.501,73	17.935.918,33	1.328.583,40	1037859	Jan a Dez/18	12.143.000,12	63,03%	13.264.501,73	6.000.000,00				19.264.501,73
23. GABGOV com IDT - ProJovem Campo	9.834.777,97	6.109.397,40	3.725.380,57	958666	Mai/15 a Nov/18	9.834.777,97	100,00%		2.044.360,00			7.790.417,97	9.834.777,97
24. GABGOV com IDT - ProJovem Urbano 5ª Entrada	19.567.133,91	15.314.742,03	4.252.391,88	958685	Mai/15 a Nov/18	19.567.133,91	100,00%		5.592.367,60			13.974.766,31	19.567.133,91
25. SECULT com IDM/ CCBJ	3.883.108,13	693.147,41	3.189.960,72	1040465	Abr a Dez/18	1.964.088,99	50,58%	1.351.553,11	2.531.555,02				3.883.108,13
26. SECULT com IDM/ EAOTPS	1.260.968,28	412.978,78	847.989,50	1040492	Abr a Dez/18	634.812,61	50,34%	928.845,28	332.123,00				1.260.968,28
27. SECULT com IDM/ CDMAC	12.636.436,11	6.616.289,37	6.020.146,74	1043965	Abr a Dez/18	7.877.291,09	62,34%	12.636.436,11					12.636.436,11
28. SECULT com IDM/ CDMAC Porto Iracema	6.323.989,09	2.448.555,70	3.875.433,39	1041962	Abr a Dez/18	3.513.327,25	55,56%	6.323.989,09					6.323.989,09
29. SECULT com IDM/CINE TEATRO SÃO LUIS	4.345.488,39	1.881.137,92	2.464.350,47	1040472	Abr a Dez/18	2.414.160,20	55,56%	4.345.488,39					4.345.488,39
30. SECULT com IDM/TEATRO JOSE DE ALENCAR	1.110.987,32	432.978,41	678.008,91	1040461	Abr a Dez/18	617.215,20	55,56%	1.110.987,32					1.110.987,32
31. SECULT com IDM/MEMORIAL CEGO ADERALDO	677.902,42	257.499,53	420.402,89	1040500	Abr a Dez/18	376.612,45	55,56%	677.902,42					677.902,42
32. SECULT com IDM/VILA DA MUSICA	1.029.494,34	527.290,03	502.204,31	1040496	Abr a Dez/18	571.941,30	55,56%	1.029.494,34					1.029.494,34
33. SECULT com IDM/Escola Ivinis Dias Branco	3.318.311,70	783.331,67	2.534.980,03	1055011	Ago/18 a Jan/19		0,00%	3.318.311,70					3.318.311,70
34. SECULT com IDM XIV FESTIVAL DE IBIAPABA	600.000,00		600.000,00	1050951	Abr a Dez/18	600.000,00	100,00%	600.000,00					600.000,00
<b>TOTAL</b>	<b>983.138.617,72</b>	<b>674.923.838,63</b>	<b>308.214.779,09</b>			<b>683.988.152,39</b>	<b>69,57%</b>	<b>494.826.804,69</b>	<b>137.989.027,41</b>	<b>267.167.339,16</b>	<b>83.155.446,46</b>	<b>983.138.617,72</b>	

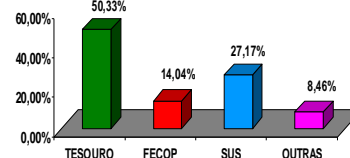
**ORGANIZAÇÃO SOCIAL**



**COMPOSIÇÃO DAS DESPESAS DE CUSTEIO**



**FONTES DE FINANCIAMENTO**



**ORGAOS / SECRETARIAS**

