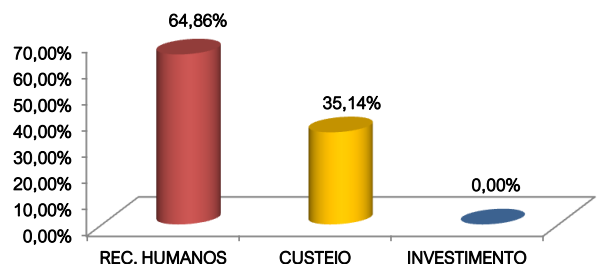


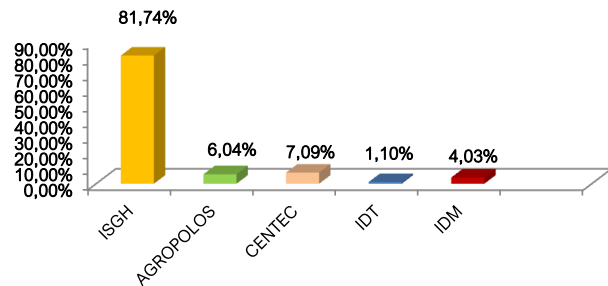
CONTRATOS DE GESTÃO até 30 de Abril 2021 (VALORES EM MIL (/1000))

CONTRATOS	VALORES CONTRATADOS / 1000			RECURSOS HUMANOS			VALOR (\$) SUB TOTAL	%	VALOR(\$) OUTRAS DESPESAS	%	TOTAL (\$) (CONTRATOS + ADITIVOS)	%	nº SAAC
	ANTERIOR a 2021	2021	TOTAL	VALORES (\$)									
				QUANT.	Area Meio	Area Fim							
1. SRH com AGROPOLOS		3.452	3.452	31	212	2.744	2.956	85,64%	496	14,36%	3.452	0,20%	1161329
2. SDA com AGROPOLOS GERAL		28.385	28.385	207	-	15.095	15.095	53,18%	13.290	46,82%	28.385	1,67%	1161604
3. SDA com AGROPOLOS Mais Nutrição		2.322	2.322	36	-	1.447	1.447	62,31%	875	37,69%	2.322	0,14%	1162732
4. IDACE com AGROPOLOS		8.447	8.447	89	426	4.784	5.209	61,67%	3.237	38,33%	8.447	0,50%	1162583
5. CIDADES com AGROPOLOS		6.700	6.700	56	250	4.665	4.915	73,35%	1.785	26,65%	6.700	0,39%	1163099
6. SEDET com IDT		18.641	18.641	216	5.121	9.908	15.029	80,62%	3.612	19,38%	18.641	1,10%	1160989
7. SECULT com IDM/ CCBJ		6.900	6.900	32	191	1.592	1.783	25,83%	5.117	74,17%	6.900	0,41%	1163215
8. SECULT com IDM/ EAOTPS		1.815	1.815	10	176	662	838	46,20%	977	53,80%	1.815	0,11%	1163217
9. SECULT com IDM/ CDMAC		12.000	12.000	121	1.621	5.972	7.593	63,28%	4.407	36,72%	12.000	0,71%	1163219
10. SECULT com IDM/ Porto Iracema		6.900	6.900	45	884	3.571	4.456	64,57%	2.444	35,43%	6.900	0,41%	1163216
11. SECULT com IDM/CINE TEATRO SÃO LUIS		5.000	5.000	27	636	2.828	3.464	69,28%	1.536	30,72%	5.000	0,29%	1163220
12. SECULT com IDM/TEATRO JOSE DE ALENCAR		1.400	1.400	14	177	910	1.087	77,61%	313	22,39%	1.400	0,08%	1163222
13. SECULT com IDM/MEMORIAL CEGO ADERALDO		1.000	1.000	5	126	368	495	49,45%	505	50,55%	1.000	0,06%	1163214
14. SECULT com IDM/VILA DA MUSICA		1.400	1.400	14	177	744	920	65,75%	480	34,25%	1.400	0,08%	1163218
15. SECULT com IDM/Escola Ivini Dias Branco		5.531	5.531	30	712	2.227	2.939	53,13%	2.592	46,87%	5.531	0,33%	1163221
16. SECULT com IDM Centro Cultural Porto Dragão		2.571	2.571	9	-	1.149	1.149	44,67%	1.423	55,33%	2.571	0,15%	1160819
17. SECULT com IDM Biblioteca Central do Ceará		5.285	5.285	27	769	1.240	2.009	38,02%	3.275	61,98%	5.285	0,31%	1155655
18. SEDUC com CENTEC - Ensino Médio Integrado II		101.002	101.002	1435	-	89.267	89.267	88,38%	11.735	11,62%	101.002	5,95%	1162744
19. SAUDE com ISGH/ HGWA	156.026	60.838	216.864	1169	22.104	126.521	148.624	68,53%	68.239	31,47%	216.864	12,78%	1116893
20. SAUDE com ISGH - UPAs	153.655	57.661	211.317	1110	18.544	131.045	149.589	70,79%	61.728	29,21%	211.317	12,45%	1116900
21. SAUDE com ISGH / HRC	200.500	74.080	274.580	1560	21.050	150.186	171.237	62,36%	103.343	37,64%	274.580	16,18%	1116891
22. SAUDE com ISGH - HRN	281.042	72.184	353.226	2043	25.234	197.834	223.068	63,15%	130.159	36,85%	353.226	20,82%	1116896
23. SAUDE com ISGH - HRSC	142.053	49.579	191.632	1341	15.287	115.342	130.629	68,17%	61.003	31,83%	191.632	11,29%	1116898
24. SAUDE com ISGH - HLDV	70.063	69.411	139.474	1072	8.183	54.780	62.963	45,14%	76.511	54,86%	139.474	8,22%	1149663
25. SDA com AGROPOLOS Projeto São José	53.175	-	53.175	122	2.637	30.761	33.397	62,81%	19.778	37,19%	53.175	3,13%	1122771
26. SECITECE com CENTEC - 1º CONTRATO	17.413	-	17.413	200	2.531	11.321	13.851	79,54%	3.562	20,46%	17.413	1,03%	1116559
27. SECITECE com CENTEC - 2º CONTRATO	1.251	-	1.251	9	-	594	594	47,53%	656	52,47%	1.251	0,07%	1124134
28. SECITECE com CENTEC - 3º CONTRATO	718	-	718	0	-	-	-	0,00%	718	100,00%	718	0,04%	1135972
29. SEJUV com IDM_CFO	10.505	8.000	18.505	30	1.357	4.578	5.936	32,08%	12.570	67,92%	18.505	1,09%	1107086
TOTAL	1.086.403	610.504	1.696.907	11.060	128.404	972.135	1.100.540	64,86%	596.367	35,14%	1.696.907	100,00%	

Composição da Despesa

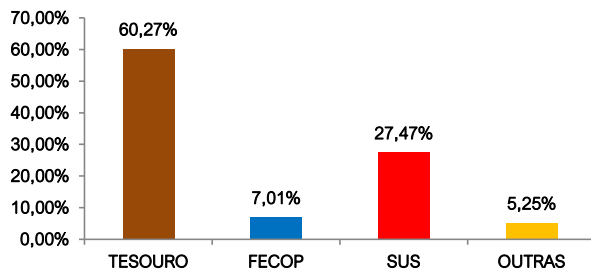


Distribuição de Recursos por OS



VIGÊNCIA	(VALORES EM MIL. (/1000))																		
	EMP ATÉ 30 DE ABR/2021			EXEC. (%)	PAGO ATÉ 30 DE ABR/2021			(%) EMP	FONTES FINANCIAMENTO										(%) PAGO
	VALORES (\$)				VALORES (\$)				VALORES (\$)										
	2020	2021	TOTAL		2020	2021	TOTAL		TESOURO	%	FECOP	%	SUS	%	OUTRAS	%	TOTAL		
Abr/21 a Mar/22	-	423	423	12,24%	-	302	302	8,74%	2.168	62,80%	-	0,00%	0,00%	1.284	37,20%	3.452	0,20%		
Abr/21 a Mar/22	-	3.128	3.128	11,02%	-	2.411	2.411	8,49%	26.385	92,95%	2.000	7,05%	0,00%	-	0,00%	28.385	1,67%		
Abr/21 a Mar/22	-	581	581	25,00%	-	581	581	25,00%	-	0,00%	2.322	100,00%	0,00%	-	0,00%	2.322	0,14%		
Abr/21 a Mar/22	-	550	550	6,51%	-	550	550	6,51%	8.447	100,00%	-	0,00%	0,00%	-	0,00%	8.447	0,50%		
Abr/21 a Mar/22	-	1.340	1.340	20,00%	-	1.340	1.340	20,00%	3.589	53,57%	3.111	46,43%	0,00%	-	0,00%	6.700	0,39%		
Abr/21 a Mar/22	-	1.497	1.497	8,03%	-	1.497	1.497	8,03%	18.641	100,00%	-	0,00%	0,00%	-	0,00%	18.641	1,10%		
Abr/21 a Mar/22	-	125	125	1,81%	-	125	125	1,81%	3.400	49,28%	3.500	50,72%	0,00%	-	0,00%	6.900	0,41%		
Abr/21 a Mar/22	-	117	117	6,43%	-	117	117	6,43%	1.400	77,13%	415	22,87%	0,00%	-	0,00%	1.815	0,11%		
Abr/21 a Mar/22	-	1.000	1.000	8,33%	-	1.000	1.000	8,33%	12.000	100,00%	-	0,00%	0,00%	-	0,00%	12.000	0,71%		
Abr/21 a Mar/22	-	572	572	8,29%	-	572	572	8,29%	6.900	100,00%	-	0,00%	0,00%	-	0,00%	6.900	0,41%		
Abr/21 a Mar/22	-	417	417	8,33%	-	417	417	8,33%	5.000	100,00%	-	0,00%	0,00%	-	0,00%	5.000	0,29%		
Abr/21 a Mar/22	-	117	117	8,33%	-	117	117	8,33%	1.400	100,00%	-	0,00%	0,00%	-	0,00%	1.400	0,08%		
Abr/21 a Mar/22	-	83	83	8,33%	-	-	-	0,00%	1.000	100,00%	-	0,00%	0,00%	-	0,00%	1.000	0,06%		
Abr/21 a Mar/22	-	117	117	8,33%	-	-	-	0,00%	1.400	100,00%	-	0,00%	0,00%	-	0,00%	1.400	0,08%		
Abr/21 a Mar/22	-	461	461	8,33%	-	461	461	8,33%	5.531	100,00%	-	0,00%	0,00%	-	0,00%	5.531	0,33%		
Mar/21 a Fev/22	-	429	429	16,67%	-	429	429	16,67%	2.571	100,00%	-	0,00%	0,00%	-	0,00%	2.571	0,15%		
Jan/21 a Mar/22	-	1.249	1.249	23,64%	-	1.249	1.249	23,64%	5.285	100,00%	-	0,00%	0,00%	-	0,00%	5.285	0,31%		
Abr/21 a Mar/22	-	6.500	6.500	6,44%	-	6.500	6.500	6,44%	-	0,00%	50.000	49,50%	0,00%	51.002	50,50%	101.002	5,95%		
Jan/20 a Set/21	124.299	46.280	170.579	78,66%	121.718	48.861	170.579	78,66%	151.801	70,00%	5.567	2,57%	59.495	27,43%	-	0,00%	216.864	12,78%	
Jan/20 a Set/21	123.414	44.896	168.310	79,65%	121.014	47.296	168.310	79,65%	150.396	71,17%	-	0,00%	60.921	28,83%	-	0,00%	211.317	12,45%	
Jan/20 a Set/21	161.267	56.808	218.075	79,42%	157.624	58.650	216.274	78,77%	167.388	60,96%	17.218	6,27%	89.975	32,77%	-	0,00%	274.580	16,18%	
Jan/20 a Ago/21	227.516	77.683	305.199	86,40%	222.868	82.332	305.199	86,40%	241.899	68,48%	21.108	5,98%	90.219	25,54%	-	0,00%	353.226	20,82%	
Jan/20 a Set/21	117.135	41.445	158.580	82,75%	112.050	41.445	153.495	80,10%	74.611	38,93%	-	0,00%	117.021	61,07%	-	0,00%	191.632	11,29%	
04/11/20 a 12/10/21	12.879	56.788	69.667	49,95%	12.879	48.916	61.795	44,31%	90.932	65,20%	-	0,00%	48.542	34,80%	-	0,00%	139.474	8,22%	
Abr/20 a Mar/23	5.897	3.927	9.824	18,47%	5.897	3.927	9.824	18,47%	4.000	7,52%	13.725	25,81%	-	0,00%	35.450	66,67%	53.175	3,13%	
Jan/20 a Abr/21	13.456	3.713	17.168	98,59%	13.456	3.713	17.168	98,59%	17.413	100,00%	-	0,00%	-	0,00%	-	0,00%	17.413	1,03%	
Mai/20 a Mai/21	1.166	-	1.166	93,25%	1.166	-	1.166	93,25%	583	46,57%	-	0,00%	-	0,00%	668	53,43%	1.251	0,07%	
26/jun/20 a 31/dez/21	222	22	244	34,00%	222	22	244	34,00%	97	13,49%	-	0,00%	-	0,00%	621	86,51%	718	0,04%	
Out/19 a 14/04/2022	8.505	2.000	10.505	56,77%	6.444	1.333	7.777	42,03%	18.505	100,00%	-	0,00%	-	0,00%	-	0,00%	18.505	1,09%	
-	795.757	352.266	1.148.023	67,65%	775.339	354.160	1.129.500	66,56%	1.022.742	60,27%	118.967	7,01%	466.173	27,47%	89.025	5,25%	1.696.907	100,00%	

Fontes de Financiamento



Distribuição de Recursos por Secretaria

