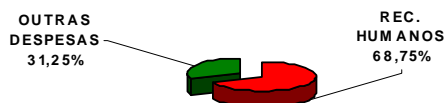


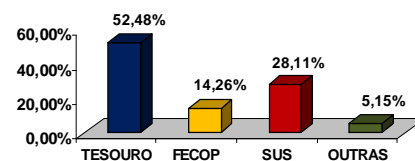


CONTRATOS	CONTRATADO (INCLUINDO ADITIVOS)	DESPESAS DE CUSTEIO			VIGÊNCIA	(EMPENHO ATÉ 30 de Setembro/18)	EXEC. (%)	FONTES FINANCIAMENTO				
		RECURSOS HUMANOS	OUTRAS DESPESAS	nº SAAC				TESOURO	FECOP	SUS	OUTRAS	TOTAL
1. SAÚDE com ISGH/ HGWA	130.591.731,08	91.857.954,44	38.733.776,64	1035417	Jan a Dez/18	105.028.271,42	80,42%	89.273.511,30		41.318.219,78		130.591.731,08
2. SAÚDE com ISGH - UPAs	128.164.281,34	94.245.933,36	33.918.347,98	1035422	Jan a Dez/18	102.839.095,71	80,24%	81.684.761,90		46.479.519,44		128.164.281,34
3. SAÚDE com ISGH/ HRC	140.004.033,97	91.593.941,42	48.410.092,55	1035415	Jan a Dez/18	112.847.608,83	80,60%	92.135.277,98		47.868.755,99		140.004.033,97
4. SAÚDE com ISGH - HRN	195.500.913,57	137.231.232,00	58.269.681,57	1035418	Jan a Dez/18	156.850.505,03	80,23%	126.164.527,28		69.336.386,29		195.500.913,57
5. SAÚDE com ISGH - HRSC (1ª e 2ª Contrato)	76.316.040,66	47.219.850,02	28.096.190,64	1041953	Jan/18 a Dez/18	51.883.535,54	67,99%	14.151.583,00		62.164.457,66		76.316.040,66
6. SRH com AGROPOLOS	3.506.634,23	3.011.629,70	495.004,54	1035904	Fev/18 a Jan/19	2.104.811,99	60,02%	2.409.750,00			1.096.884,23	3.506.634,23
7. SDA com AGROPOLOS GERAL	30.808.445,50	16.449.490,96	14.358.954,54	1043584	Abr/18 a Mar/19	22.966.213,01	74,55%	13.926.148,69	16.882.296,81			30.808.445,50
8. SDA com AGROPOLOS - Proj São José	28.630.469,40	12.058.328,44	16.572.140,96	1010727	Set/18 a Ago/19	3.496.466,66	12,21%	2.216.200,00			6.641.437,08	28.630.469,40
9. SDA com AGROPOLOS - Proj Paulo Freire	16.334.282,81	4.133.161,63	12.201.121,18	1006749	Fev/17 a Dez/18	12.470.956,81	76,35%	7.919.822,96			8.414.459,85	16.334.282,81
10. IDACE com AGROPOLOS 1º CONTRATO	5.599.948,00	4.521.440,08	1.078.507,92	1051782	Jun/18 a Mar/19	4.933.333,34	88,10%	2.599.948,00	3.000.000,00			5.599.948,00
11. IDACE com AGROPOLOS 2º CONTRATO	1.686.000,00	272.211,28	1.413.788,72	1059730	Set/18 a Abr/19	-	-	1.686.000,00				1.686.000,00
12. CIDADES com AGROPOLOS 1º CONTRATO	6.516.412,42	4.631.083,15	1.885.329,27	1047535	Jun/18 a Mar/19	2.514.570,28	38,59%	3.701.538,42	2.614.874,00			6.516.412,42
13. CIDADES com AGROPOLOS 2º CONTRATO	1.851.194,00	983.805,94	867.388,06	1028330	Nov/17 a Out/18	1.292.396,33	69,81%	1.851.194,00				1.851.194,00
14. ETICE com CENTEC	6.374.157,19	-	6.374.157,19	1010616	Mai/17 a Jan/19	3.189.181,43	50,03%	-			6.374.157,19	6.374.157,19
15. SEDUC com CENTEC - Ensino Médio Integrado II	92.515.488,48	89.515.644,96	2.999.843,52	1039134	Fev/18 a Dez/18	62.307.348,83	67,35%	-	72.701.628,02		19.813.860,46	92.515.488,48
16. SEDUC com CENTEC - E-Jovem	2.000.000,00	1.711.086,85	288.913,15	1002890	Nov/16 a Nov/18	2.000.000,00	100,00%	-	2.000.000,00			2.000.000,00
17. SEAPA com CENTEC - 1º CONTRATO	1.713.068,39	1.331.936,87	381.131,52	1035435	Fev/18 a Jan/19	1.256.849,83	73,37%	1.713.068,39				1.713.068,39
18. SEAPA com CENTEC - 2º CONTRATO	1.141.390,58	234.269,67	907.120,91	1053113	Jul/18 a Jan/19	408.371,23	35,78%	1.141.390,58				1.141.390,58
19. SECITECE com CENTEC - 1º CONTRATO	17.589.102,95	15.212.736,45	2.376.366,50	1035373	Jan a Dez/18	15.351.043,74	87,28%	17.589.102,95				17.589.102,95
20. SECITECE com CENTEC - 2º CONTRATO	1.538.492,71	390.369,59	1.148.123,12	105184	Jul/18 a Fev/19	790.000,00	51,35%	897.492,71			641.000,00	1.538.492,71
21. SECITECE com CENTEC - 3º CONTRATO	820.000,00	-	820.000,00	105187	Jul/18 a Fev/19	725.000,00	88,41%	-	170.000,00		650.000,00	820.000,00
22. SECITECE com CENTEC - 4º CONTRATO	845.964,62	420.630,68	425.333,94	1053188	Jul/18 a Jan/19	668.600,00	79,03%	-			845.964,62	845.964,62
23. STDS com IDT	19.264.501,73	17.935.918,33	1.328.583,40	1037859	Jan a Dez/18	18.564.501,73	96,37%	13.264.501,73	6.000.000,00			19.264.501,73
24. GABGOV com IDT - ProJovem Campo	3.515.378,22	2.482.057,16	1.033.321,06	958666	Set/18 a Ago/20	-	0,00%	-	700.000,00		2.815.378,22	3.515.378,22
25. GABGOV com IDT - ProJovem Urbano VI	2.334.081,11	1.882.773,50	451.307,61	958685	Set/18 a Ago/20	-	0,00%	-	671.586,61		1.662.494,50	2.334.081,11
26. SECULT com IDM/ CCBJ	3.883.108,13	693.147,41	3.189.960,72	1040465	Abr a Dez/18	2.446.843,76	63,01%	1.351.553,11		2.531.555,02		3.883.108,13
27. SECULT com IDM/ EAOTPS	1.260.968,28	412.978,78	847.989,50	1040492	Abr a Dez/18	801.096,83	63,53%	928.845,28		332.123,00		1.260.968,28
28. SECULT com IDM/ COMAC	12.636.436,11	6.616.289,37	6.020.146,74	1043965	Abr a Dez/18	9.203.033,31	72,83%	12.636.436,11				12.636.436,11
29. SECULT com IDM/ COMAC - Porto Itacema	6.323.989,09	2.448.555,70	3.875.433,39	1041962	Abr a Dez/18	4.215.992,70	66,67%	6.323.989,09				6.323.989,09
30. SECULT com IDMICINE TEATRO SÃO LUIS	4.345.488,39	1.881.137,92	2.464.350,47	1040472	Abr a Dez/18	2.896.992,24	66,67%	4.345.488,39				4.345.488,39
31. SECULT com IDMTATRO JOSE DE ALENCAR	1.110.987,32	432.978,41	678.008,91	1040461	Abr a Dez/18	740.658,24	66,67%	1.110.987,32				1.110.987,32
32. SECULT com IDMEMORIAL CEGO ADERALDO	677.902,42	257.499,53	420.402,89	1040500	Abr a Dez/18	451.934,94	66,67%	677.902,42				677.902,42
33. SECULT com IDMVILA DA MUSICA	1.029.494,34	527.290,03	502.204,31	1040496	Abr a Dez/18	686.329,56	66,67%	1.029.494,34				1.029.494,34
34. SECULT com IDMEscola Ininis Dias Branco	3.318.311,70	783.331,67	2.534.980,03	1055011	Ago/18 a Jan/19	1.106.103,9	33,33%	3.318.311,70				3.318.311,70
35. SECULT com IDM XIV FESTIVAL DE IBIAPABA	600.000,00	-	600.000,00	1050951	Abr a Dez/18	600.000,00	100,00%	600.000,00				600.000,00
TOTAL	950.348.698,74	653.380.695,30	296.968.003,45			707.637.647,22	74,46%	498.729.004,69	135.496.718,74	267.167.339,16	48.955.636,15	950.348.698,74

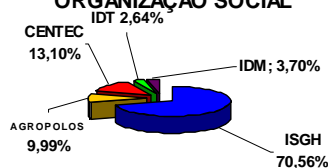
COMPOSIÇÃO DAS DESPESAS DE CUSTEIO



FONTES DE FINANCIAMENTO



ORGANIZAÇÃO SOCIAL



ORGAOS / SECRETARIAS

