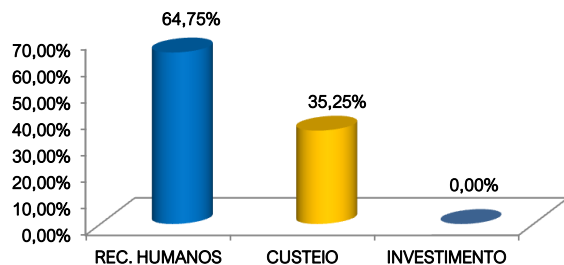


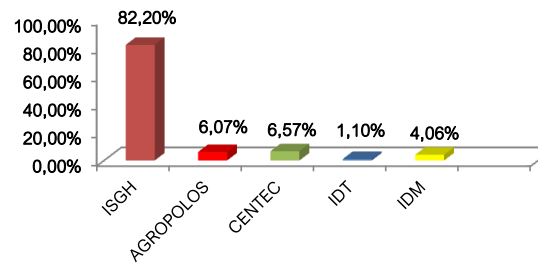
CONTRATOS DE GESTÃO até 31 de Maio de 2021 (VALORES EM MIL. (/1000))

CONTRATOS	VALORES CONTRATADOS / 1000			RECURSOS HUMANOS			VALOR (\$) SUB TOTAL	%	VALOR(\$) OUTRAS DESPESAS	%	TOTAL (\$) (CONTRATOS + ADITIVOS)	%	nº SAAC
	ANTERIOR a 2021	2021	TOTAL	VALORES (\$)									
				QUANT.	Area Meio	Area Fim							
1. SRH com AGROPOLOS		3.452	3.452	31	212	2.744	2.956	85,64%	496	14,36%	3.452	0,20%	1161329
2. SDA com AGROPOLOS GERAL		28.385	28.385	207	-	15.095	15.095	53,18%	13.290	46,82%	28.385	1,68%	1161604
3. SDA com AGROPOLOS Mais Nutrição		2.322	2.322	36	-	1.447	1.447	62,31%	875	37,69%	2.322	0,14%	1162732
4. IDACE com AGROPOLOS		8.447	8.447	89	426	4.784	5.209	61,67%	3.237	38,33%	8.447	0,50%	1162583
5. CIDADES com AGROPOLOS		6.700	6.700	56	250	4.665	4.915	73,35%	1.785	26,65%	6.700	0,40%	1163099
6. SEDET com IDT		18.641	18.641	216	5.121	9.908	15.029	80,62%	3.612	19,38%	18.641	1,10%	1160989
7. SECULT com IDM/ CCBJ		6.900	6.900	32	191	1.592	1.783	25,83%	5.117	74,17%	6.900	0,41%	1163215
8. SECULT com IDM/ EAOTPS		1.815	1.815	10	176	662	838	46,20%	977	53,80%	1.815	0,11%	1163217
9. SECULT com IDM/ CDMAC		12.000	12.000	121	1.621	5.972	7.593	63,28%	4.407	36,72%	12.000	0,71%	1163219
10. SECULT com IDM/ Porto Iracema		6.900	6.900	45	884	3.571	4.456	64,57%	2.444	35,43%	6.900	0,41%	1163216
11. SECULT com IDM/CINE TEATRO SÃO LUIS		5.000	5.000	27	636	2.828	3.464	69,28%	1.536	30,72%	5.000	0,30%	1163220
12. SECULT com IDM/TEATRO JOSE DE ALENCAR		1.400	1.400	14	177	910	1.087	77,61%	313	22,39%	1.400	0,08%	1163222
13. SECULT com IDM/MEMORIAL CEGO ADERALDO		1.000	1.000	5	126	368	495	49,45%	505	50,55%	1.000	0,06%	1163214
14. SECULT com IDM/VILA DA MUSICA		1.400	1.400	14	177	744	920	65,75%	480	34,25%	1.400	0,08%	1163218
15. SECULT com IDM/Escola Ivini Dias Branco		5.531	5.531	30	712	2.227	2.939	53,13%	2.592	46,87%	5.531	0,33%	1163221
16. SECULT com IDM Centro Cultural Porto Dragão		2.571	2.571	9	-	1.149	1.149	44,67%	1.423	55,33%	2.571	0,15%	1160819
17. SECULT com IDM Biblioteca Central do Ceará		5.285	5.285	27	769	1.240	2.009	38,02%	3.275	61,98%	5.285	0,31%	1155655
18. SEDUC com CENTEC - Ensino Médio Integrado II		101.002	101.002	1435	-	89.267	89.267	88,38%	11.735	11,62%	101.002	5,99%	1162744
19. SECITECE com CENTEC - 1º CONTRATO		7.915	7.915	193	1.066	4.767	5.833	73,69%	2.082	26,31%	7.915	0,47%	1164507
20. SAUDE com ISGH/ HGWA	156.026	60.838	216.864	1169	22.104	126.521	148.624	68,53%	68.239	31,47%	216.864	12,85%	1116893
21. SAUDE com ISGH - UPAs	153.655	57.661	211.317	1110	18.544	131.045	149.589	70,79%	61.728	29,21%	211.317	12,52%	1116900
22. SAUDE com ISGH / HRC	200.500	74.080	274.580	1560	21.050	150.186	171.237	62,36%	103.343	37,64%	274.580	16,27%	1116891
23. SAUDE com ISGH - HRN	281.042	72.184	353.226	2043	25.234	197.834	223.068	63,15%	130.159	36,85%	353.226	20,93%	1116896
24. SAUDE com ISGH - HRSC	142.053	49.579	191.632	1341	15.287	115.342	130.629	68,17%	61.003	31,83%	191.632	11,36%	1116898
25. SAUDE com ISGH - HLDV	70.063	69.411	139.474	1072	8.183	54.780	62.963	45,14%	76.511	54,86%	139.474	8,27%	1149663
26. SDA com AGROPOLOS Projeto São José	53.175	-	53.175	122	2.637	30.761	33.397	62,81%	19.778	37,19%	53.175	3,15%	1122771
27. SECITECE com CENTEC - 2º CONTRATO	1.251	-	1.251	9	-	594	594	47,53%	656	52,47%	1.251	0,07%	1124134
28. SECITECE com CENTEC - 3º CONTRATO	718	-	718	0	-	-	-	0,00%	718	100,00%	718	0,04%	1135972
29. SEJUV com IDM_CFO	10.505	8.000	18.505	30	1.357	4.578	5.936	32,08%	12.570	67,92%	18.505	1,10%	1107086
TOTAL	1.068.990	618.419	1.687.409	11.053	126.939	965.582	1.092.521	64,75%	594.888	35,25%	1.687.409	100,00%	

Composição da Despesa

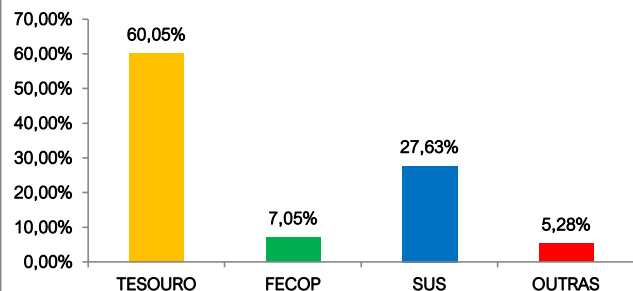


Distribuição de Recursos por OS



VIGÊNCIA	(VALORES EM MIL (/1000))																	
	EMP ATÉ 31 DE MAIO/2021			EXEC. (%)	PAGO ATÉ 30 DE MAIO/2021			(%) EMP	FONTES FINANCIAMENTO									(%) PAGO
	VALORES (\$)				VALORES (\$)				VALORES (\$)									
	2020	2021	TOTAL		2020	2021	TOTAL		TESOURO	%	FECOP	%	SUS	%	OUTRAS	%	TOTAL	
Abr/21 a Mar/22	-	905	905	0,08%	-	603	603	17,47%	2.168	62,80%	-	0,00%	0,00%	1.284	37,20%	3.452	0,20%	
Abr/21 a Mar/22	-	6.634	6.634	0,57%	-	6.634	6.634	23,37%	26.385	92,95%	2.000	7,05%	0,00%	-	0,00%	28.385	1,68%	
Abr/21 a Mar/22	-	581	581	0,05%	-	581	581	25,00%	-	0,00%	2.322	100,00%	0,00%	-	0,00%	2.322	0,14%	
Abr/21 a Mar/22	-	1.160	1.160	0,10%	-	1.160	1.160	13,73%	8.447	100,00%	-	0,00%	0,00%	-	0,00%	8.447	0,50%	
Abr/21 a Mar/22	-	1.340	1.340	0,12%	-	1.340	1.340	20,00%	3.589	53,57%	3.111	46,43%	0,00%	-	0,00%	6.700	0,40%	
Abr/21 a Mar/22	-	3.056	3.056	0,26%	-	3.056	3.056	16,39%	18.641	100,00%	-	0,00%	0,00%	-	0,00%	18.641	1,10%	
Abr/21 a Mar/22	-	1.004	1.004	0,09%	-	1.004	1.004	14,55%	3.400	49,28%	3.500	50,72%	0,00%	-	0,00%	6.900	0,41%	
Abr/21 a Mar/22	-	233	233	0,02%	-	233	233	12,86%	1.400	77,13%	415	22,87%	0,00%	-	0,00%	1.815	0,11%	
Abr/21 a Mar/22	-	2.000	2.000	0,17%	-	2.000	2.000	16,67%	12.000	100,00%	-	0,00%	0,00%	-	0,00%	12.000	0,71%	
Abr/21 a Mar/22	-	1.144	1.144	0,10%	-	1.144	1.144	16,59%	6.900	100,00%	-	0,00%	0,00%	-	0,00%	6.900	0,41%	
Abr/21 a Mar/22	-	833	833	0,07%	-	833	833	16,67%	5.000	100,00%	-	0,00%	0,00%	-	0,00%	5.000	0,30%	
Abr/21 a Mar/22	-	233	233	0,02%	-	233	233	16,67%	1.400	100,00%	-	0,00%	0,00%	-	0,00%	1.400	0,08%	
Abr/21 a Mar/22	-	167	167	0,01%	-	167	167	16,67%	1.000	100,00%	-	0,00%	0,00%	-	0,00%	1.000	0,06%	
Abr/21 a Mar/22	-	233	233	0,02%	-	233	233	16,67%	1.400	100,00%	-	0,00%	0,00%	-	0,00%	1.400	0,08%	
Abr/21 a Mar/22	-	921	921	0,08%	-	921	921	16,65%	5.531	100,00%	-	0,00%	0,00%	-	0,00%	5.531	0,33%	
Mar/21 a Fev/22	-	643	643	0,06%	-	643	643	25,00%	2.571	100,00%	-	0,00%	0,00%	-	0,00%	2.571	0,15%	
Jan/21 a Mar/22	-	1.522	1.522	0,13%	-	1.522	1.522	28,79%	5.285	100,00%	-	0,00%	0,00%	-	0,00%	5.285	0,31%	
Abr/21 a Mar/22	-	21.000	21.000	1,81%	-	21.000	21.000	20,79%	-	0,00%	50.000	49,50%	0,00%	51.002	50,50%	101.002	5,99%	
Mai a Set/21	-	3.166	3.166	0,27%	-	3.166	3.166	40,00%	7.915	100,00%	-	0,00%	0,00%	-	0,00%	7.915	0,47%	
Jan/20 a Set/21	124.299	56.321	180.620	16,17%	121.718	58.902	180.620	83,29%	151.801	70,00%	5.567	2,57%	59.495	27,43%	-	0,00%	216.864	12,85%
Jan/20 a Set/21	123.414	53.423	176.838	15,83%	121.014	55.823	176.838	83,68%	150.396	71,17%	-	0,00%	60.921	28,83%	-	0,00%	211.317	12,52%
Jan/20 a Set/21	161.267	68.248	229.515	20,55%	157.624	71.215	228.840	83,34%	167.388	60,96%	17.218	6,27%	89.975	32,77%	-	0,00%	274.580	16,27%
Jan/20 a Ago/21	227.516	93.949	321.465	28,78%	222.868	98.597	321.465	91,01%	241.899	68,48%	21.108	5,98%	90.219	25,54%	-	0,00%	353.226	20,93%
Jan/20 a Set/21	117.135	44.624	161.758	14,48%	112.050	49.708	161.758	84,41%	74.611	38,93%	-	0,00%	117.021	61,07%	-	0,00%	191.632	11,36%
04/11/20 a 12/10/21	12.879	64.125	77.004	6,70%	12.879	56.788	69.667	49,95%	90.932	65,20%	-	0,00%	48.542	34,80%	-	0,00%	139.474	8,27%
Abr/20 a Mar/23	5.897	3.927	9.824	0,87%	5.897	3.927	9.824	18,47%	4.000	7,52%	13.725	25,81%	-	0,00%	35.450	66,67%	53.175	3,15%
Mai/20 a Mai/21	1.166	84	1.251	0,11%	1.166	84	1.251	100,00%	583	46,57%	-	0,00%	-	0,00%	668	53,43%	1.251	0,07%
26/jun/20 a 31/dez/21	222	22	244	0,02%	222	22	244	34,00%	97	13,49%	-	0,00%	-	0,00%	621	86,51%	718	0,04%
Out/19 a 14/04/2022	8.505	2.000	10.505	0,95%	6.444	3.333	9.777	52,83%	18.505	100,00%	-	0,00%	-	0,00%	-	0,00%	18.505	1,10%
-	782.302	433.497	1.215.799	72,05%	761.884	444.873	1.206.757	71,52%	1.013.244	60,05%	118.967	7,05%	466.173	27,63%	89.025	5,28%	1.687.409	100,00%

Fontes de Financiamento



Distribuição de Recursos por Secretaria

