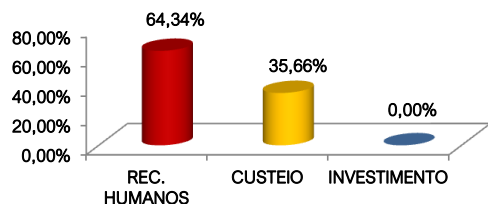
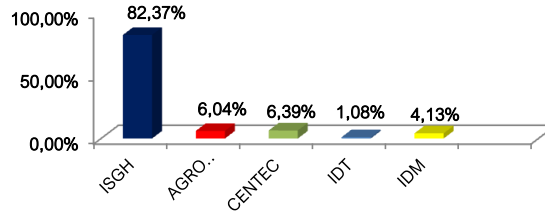


CONTRATOS DE GESTÃO até 30 de Junho de 2021 (VALORES EM MIL. (/1000))														
CONTRATOS	VALORES CONTRATADOS / 1000			RECURSOS HUMANOS			VALOR (\$) SUB TOTAL	%	VALOR(\$) OUTRAS DESPESAS	%	TOTAL (\$) (CONTRATOS + ADITIVOS)	%	nº SAAC	VIGÊNCIA
	ANTERIOR a 2021	2021	TOTAL	VALORES (\$)										
				QUANT.	Area Meio	Area Fim								
1. SRH com AGROPOLOS		3.452	3.452	31	212	2.744	2.956	85,64%	496	14,36%	3.452	0,20%	1161329	Abr/21 a Mar/22
2. SDA com AGROPOLOS GERAL		28.385	28.385	207	-	15.095	15.095	53,18%	13.290	46,82%	28.385	1,64%	1161604	Abr/21 a Mar/22
3. SDA com AGROPOLOS Mais Nutrição		2.322	2.322	36	-	1.447	1.447	62,31%	875	37,69%	2.322	0,13%	1162732	Abr/21 a Mar/22
4. IDACE com AGROPOLOS		8.447	8.447	89	322	4.784	5.105	60,44%	3.341	39,56%	8.447	0,49%	1162583	Abr/21 a Mar/22
5. CIDADES com AGROPOLOS		6.700	6.700	56	250	4.665	4.915	73,35%	1.785	26,65%	6.700	0,39%	1163099	Abr/21 a Mar/22
6. SEDET com IDT		18.641	18.641	216	5.121	9.908	15.029	80,62%	3.612	19,38%	18.641	1,08%	1160989	Abr/21 a Mar/22
7. SECULT com IDM/ CCBJ		6.900	6.900	32	700	892	1.592	23,07%	5.308	76,93%	6.900	0,40%	1163215	Abr/21 a Mar/22
8. SECULT com IDM/ EAOTPS		1.815	1.815	10	422	240	662	36,48%	1.153	63,52%	1.815	0,11%	1163217	Abr/21 a Mar/22
9. SECULT com IDM/ CDMAC		12.000	12.000	121	2.030	3.942	5.972	49,77%	6.028	50,23%	12.000	0,69%	1163219	Abr/21 a Mar/22
10. SECULT com IDM/ Porto Iracema		6.900	6.900	45	1.272	2.299	3.571	51,76%	3.329	48,24%	6.900	0,40%	1163216	Abr/21 a Mar/22
11. SECULT com IDM/CINE TEATRO SÃO LUIS		5.000	5.000	27	1.215	1.613	2.828	56,56%	2.172	43,44%	5.000	0,29%	1163220	Abr/21 a Mar/22
12. SECULT com IDM/TEATRO JOSE DE ALENCAR		1.400	1.400	14	318	591	910	64,99%	490	35,01%	1.400	0,08%	1163222	Abr/21 a Mar/22
13. SECULT com IDM/MEMORIAL CEGO ADERALDO		1.000	1.000	5	129	239	368	36,81%	632	63,19%	1.000	0,06%	1163214	Abr/21 a Mar/22
14. SECULT com IDM/VILA DA MUSICA		1.400	1.400	14	260	483	744	53,13%	656	46,87%	1.400	0,08%	1163218	Abr/21 a Mar/22
15. SECULT com IDM/Escola Ivínis Dias Branco		5.531	5.531	30	779	1.447	2.227	40,26%	3.304	59,74%	5.531	0,32%	1163221	Abr/21 a Mar/22
16. SECULT com IDM Centro Cultural Porto Dragão		2.571	2.571	9	402	747	1.149	44,67%	1.423	55,33%	2.571	0,15%	1160819	Mar/21 a Fev/22
17. SECULT com IDM Biblioteca Central do Ceará		4.485	4.485	28	638	1.124	1.762	39,29%	2.723	60,71%	4.485	0,26%	1155655	Jan/21 a Mar/22
18. SECULT com IDM Festival na Ibiapaba		600	600				-	0,00%	600	100,00%	600	0,03%	1169650	07/jul a 07/nov/21
19. SEDUC com CENTEC - Ensino Médio Integrado II		101.002	101.002	1435	-	89.267	89.267	88,38%	11.735	11,62%	101.002	5,85%	1162744	Abr/21 a Mar/22
20. SECITECE com CENTEC - 1º CONTRATO		7.915	7.915	193	1.066	4.767	5.833	73,69%	2.082	26,31%	7.915	0,46%	1164507	Mai a Set/21
21. SECITECE com CENTEC - 2º CONTRATO		683	683	5	-	439	439	64,25%	244	35,75%	683	0,04%		Jun/21 a mar/22
22. SEMA com IDM 2021		3.199	3.199	14	670	250	919	28,74%	2.280	71,26%	3.199	0,19%	1168144	jun/21 a mai/22
23. SEMA com AGROPOLOS 2021		1.818	1.818	18	-	1.300	1.300	71,49%	518	28,51%	1.818	0,11%	1166480	jun/21 a mai/22
24. SAÚDE com ISGH Casa de Cuidados		6.048	6.048	120	298	2.835	3.132	51,80%	2.915	48,20%	6.048	0,35%	1169211	24/jun a 24/dez/21
25. SAUDE com ISGH/ HGWA	156.026	60.838	216.864	1169	22.104	126.521	148.624	68,53%	68.239	31,47%	216.864	12,56%	1116893	Jan/20 a Set/21
26. SAUDE com ISGH - UPAs	153.655	57.661	211.317	1110	18.544	131.045	149.589	70,79%	61.728	29,21%	211.317	12,23%	1116900	Jan/20 a Set/21
27. SAUDE com ISGH / HRC	200.500	74.080	274.580	1560	21.050	150.186	171.237	62,36%	103.343	37,64%	274.580	15,90%	1116891	Jan/20 a Set/21
28. SAUDE com ISGH - HRN	281.042	101.696	382.738	2043	28.770	212.935	241.705	63,15%	141.033	36,85%	382.738	22,16%	1116896	Jan/20 a Set/21
29. SAUDE com ISGH - HRSC	142.053	49.579	191.632	1341	15.287	115.342	130.629	68,17%	61.003	31,83%	191.632	11,09%	1116898	Jan/20 a Set/21
30. SAUDE com ISGH - HLDV	70.063	69.411	139.474	1072	8.183	54.780	62.963	45,14%	76.511	54,86%	139.474	8,08%	1149663	04/11/20 a 12/10/21
31. SDA com AGROPOLOS Projeto São José	53.175	-	53.175	122	2.637	30.761	33.397	62,81%	19.778	37,19%	53.175	3,08%	1122771	Abr/20 a Mar/23
32. SECITECE com CENTEC - 3º CONTRATO	718	-	718	0	-	-	-	0,00%	718	100,00%	718	0,04%	1135972	26/jun/20 a 31/dez/21
33. SEJUV com IDM_CFO	10.505	8.000	18.505	30	1.357	4.578	5.936	32,08%	12.570	67,92%	18.505	1,07%	1107086	Out/19 a 14/04/2022
TOTAL	1.067.739	659.478	1.727.217	11.202	134.037	977.266	1.111.302	64,34%	615.915	35,66%	1.727.217	100,00%		-

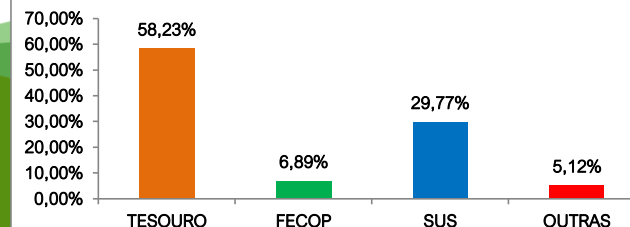
Composição da Despesa



Distribuição de Recursos por OS



Fontes de Financiamento



(VALORES EM MIL (/1000))																	
EMP ATÉ 30 DE JUNHO/2021			EXEC. (%)	PAGO ATÉ 30 DE JUNHO/2021			PG (%)	FONTES FINANCIAMENTO									PAGO (%)
VALORES (\$)				VALORES (\$)				VALORES (\$)									
2020	2021	TOTAL		2020	2021	TOTAL		TESOURO	%	FECOP	%	SUS	%	OUTRAS	%	TOTAL	
-	1.206	1.206	34,95%	-	905	905	26,21%	2.169	62,83%	-	0,00%	0,00%	1.283	37,17%	3.452	0,20%	
-	11.553	11.553	40,70%	-	10.725	10.725	37,78%	26.385	92,95%	2.000	7,05%	0,00%	-	0,00%	28.385	1,64%	
-	1.161	1.161	50,00%	-	1.161	1.161	50,00%	-	0,00%	2.322	100,00%	0,00%	-	0,00%	2.322	0,13%	
-	2.960	2.960	35,04%	-	2.960	2.960	35,04%	8.447	100,00%	-	0,00%	0,00%	-	0,00%	8.447	0,49%	
-	2.680	2.680	40,00%	-	2.680	2.680	40,00%	3.589	53,57%	3.111	46,43%	0,00%	-	0,00%	6.700	0,39%	
-	4.614	4.614	24,75%	-	4.614	4.614	24,75%	18.641	100,00%	-	0,00%	0,00%	-	0,00%	18.641	1,08%	
-	1.725	1.725	25,00%	-	1.725	1.725	25,00%	3.400	49,28%	3.500	50,72%	0,00%	-	0,00%	6.900	0,40%	
-	454	454	25,00%	-	458	458	25,22%	1.400	77,13%	415	22,87%	0,00%	-	0,00%	1.815	0,11%	
-	3.000	3.000	25,00%	-	3.000	3.000	25,00%	12.000	100,00%	-	0,00%	0,00%	-	0,00%	12.000	0,69%	
-	1.717	1.717	24,88%	-	1.717	1.717	24,88%	6.900	100,00%	-	0,00%	0,00%	-	0,00%	6.900	0,40%	
-	1.250	1.250	25,00%	-	1.250	1.250	25,00%	5.000	100,00%	-	0,00%	0,00%	-	0,00%	5.000	0,29%	
-	350	350	25,00%	-	350	350	25,00%	1.400	100,00%	-	0,00%	0,00%	-	0,00%	1.400	0,08%	
-	250	250	25,00%	-	250	250	25,00%	1.000	100,00%	-	0,00%	0,00%	-	0,00%	1.000	0,06%	
-	350	350	25,00%	-	350	350	25,00%	1.400	100,00%	-	0,00%	0,00%	-	0,00%	1.400	0,08%	
-	1.382	1.382	24,98%	-	1.382	1.382	24,98%	5.531	100,00%	-	0,00%	0,00%	-	0,00%	5.531	0,32%	
-	857	857	33,33%	-	857	857	33,33%	2.571	100,00%	-	0,00%	0,00%	-	0,00%	2.571	0,15%	
-	1.794	1.794	40,00%	-	1.794	1.794	40,00%	4.485	100,00%	-	0,00%	0,00%	-	0,00%	4.485	0,26%	
-	-	-	0,00%	-	-	-	0,00%	600	100,00%	-	0,00%	0,00%	-	0,00%	600	0,03%	
-	35.500	35.500	35,15%	-	21.000	21.000	20,79%	-	0,00%	50.000	49,50%	0,00%	51.002	50,50%	101.002	5,85%	
-	4.749	4.749	60,00%	-	3.166	3.166	40,00%	7.915	100,00%	-	0,00%	0,00%	-	0,00%	7.915	0,46%	
-	-	-	0,00%	-	-	-	0,00%	683	100,00%	-	0,00%	0,00%	-	0,00%	683	0,04%	
-	-	-	0,00%	-	-	-	0,00%	3.199	100,00%	-	0,00%	0,00%	-	0,00%	3.199	0,19%	
-	-	-	0,00%	-	-	-	0,00%	1.818	100,00%	-	0,00%	0,00%	-	0,00%	1.818	0,11%	
-	-	-	0,00%	-	-	-	0,00%	6.048	100,00%	-	0,00%	0,00%	-	0,00%	6.048	0,35%	
124.299	65.645	189.944	87,59%	121.718	58.902	180.620	83,29%	151.801	70,00%	5.567	2,57%	59.495	27,43%	-	0,00%	216.864	12,56%
123.414	61.951	185.365	87,72%	121.014	55.823	176.838	83,68%	150.396	71,17%	-	0,00%	60.921	28,83%	-	0,00%	211.317	12,23%
161.267	83.781	245.048	89,24%	157.624	84.012	241.637	88,00%	168.025	61,19%	17.218	6,27%	89.338	32,54%	-	0,00%	274.580	15,90%
227.516	115.276	342.792	89,56%	222.868	115.276	338.144	88,35%	224.229	58,59%	21.108	5,52%	137.401	35,90%	-	0,00%	382.738	22,16%
117.135	52.887	170.022	88,72%	112.050	57.971	170.022	88,72%	73.211	38,20%	-	0,00%	118.421	61,80%	-	0,00%	191.632	11,09%
12.879	79.665	92.545	66,35%	12.879	79.665	92.545	66,35%	90.932	65,20%	-	0,00%	48.542	34,80%	-	0,00%	139.474	8,08%
5.897	3.927	9.824	18,47%	5.897	3.927	9.824	18,47%	4.000	7,52%	13.725	25,81%	0,00%	35.450	66,67%	53.175	3,08%	
222	22	244	34,00%	222	22	244	34,00%	97	13,49%	-	0,00%	0,00%	621	86,51%	718	0,04%	
8.505	2.000	10.505	56,77%	6.444	3.333	9.777	52,83%	18.505	100,00%	-	0,00%	0,00%	-	0,00%	18.505	1,07%	
781.135	542.705	1.323.841	76,65%	760.717	519.275	1.279.993	74,11%	1.005.776	58,23%	118.967	6,89%	514.118	29,77%	88.356	5,12%	1.727.217	100,00%

Distribuição de Recursos por Secretaria

