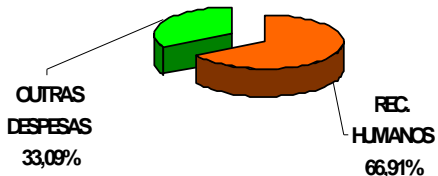




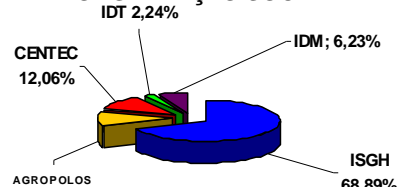
CONTRATOS DE GESTÃO 2019

| CONTRATOS | CONTRATADO (INCLUINDO ADITIVOS) | PESSOAL QUANT. | DESPESAS DE CUSTEIO | | nº SAAC | VIGÊNCIA | (EMPENHO ATÉ 30 de Novembro/19) | EXEC. (%) | FONTES FINANCIAMENTO | | | | |
|--|---------------------------------|----------------|-----------------------|-----------------------|---------|------------------|---------------------------------|---------------|-----------------------|-----------------------|-----------------------|----------------------|-----------------------|
| | | | RECURSOS HUMANOS | OUTRAS DESPESAS | | | | | TESOURO | FECOP | SUS | OUTRAS | TOTAL |
| 1. SAUDE com ISGH/ HGWA | 116.064.425,07 | 1141 | 78.267.119,62 | 37.797.305,45 | 1070024 | Jan a Dez/19 | 104.884.684,62 | 90,37% | 76.045.884,99 | | 40.018.540,08 | | 116.064.425,07 |
| 2. SAUDE com ISGH - UPAs | 109.084.711,79 | 1091 | 81.587.274,04 | 27.497.437,75 | 1070025 | Jan a Dez/19 | 97.211.737,78 | 89,12% | 67.090.751,52 | | 41.993.960,27 | | 109.084.711,79 |
| 3. SAUDE com ISGH / HRC | 129.582.988,05 | 1292 | 82.049.709,22 | 47.533.278,83 | 1070028 | Jan a Dez/19 | 117.784.405,74 | 90,89% | 79.873.963,05 | | 49.709.025,00 | | 129.582.988,05 |
| 4. SAUDE com ISGH - HRN | 181.654.956,51 | 1670 | 119.896.067,27 | 61.758.889,24 | 1070027 | Jan a Dez/19 | 162.380.953,70 | 89,39% | 111.578.075,80 | | 70.076.880,71 | | 181.654.956,51 |
| 5. SAUDE com ISGH - HRSC | 62.204.590,40 | 719 | 36.827.309,03 | 25.377.281,37 | 1070026 | Jan/18 a Dez/19 | 57.020.874,57 | 91,67% | 1.189.789,30 | | 61.014.801,10 | | 62.204.590,40 |
| 6. SRH com AGROPOLOS | 3.454.426,28 | 32 | 3.013.705,86 | 440.720,42 | 1076136 | Mar/19 a Fev/20 | 2.929.528,23 | 84,81% | 2.168.775,00 | | | 1.285.651,28 | 3.454.426,28 |
| 7. SDA com AGROPOLOS GERAL | 23.338.347,35 | 214 | 14.244.530,22 | 9.093.817,13 | 1078653 | Abr/19 a Mar/20 | 20.156.127,80 | 86,36% | 14.314.589,22 | 9.023.758,13 | | | 23.338.347,35 |
| 8. IDACE com AGROPOLOS | 6.107.998,20 | 85 | 3.952.538,43 | 2.155.459,77 | 1079535 | Abr/19 a Fev/20 | 4.511.886,64 | 73,87% | 5.507.998,20 | | | 600.000,00 | 6.107.998,20 |
| 9. CIDADES com AGROPOLOS | 6.400.000,00 | 63 | 4.603.766,66 | 1.796.233,34 | 1086597 | Mai/19 a Mar/20 | 4.500.000,00 | 70,31% | 3.080.000,00 | 3.320.000,00 | | | 6.400.000,00 |
| 10. SECITECE com CENTEC - 1º CONTRATO | 15.830.192,55 | 243 | 15.156.045,71 | 674.146,84 | 1070376 | Jan a Dez/19 | 14.511.009,91 | 91,67% | 15.830.192,55 | | | | 15.830.192,55 |
| 11. SECITECE com CENTEC - 2º CONTRATO | 1.384.643,44 | 11 | 413.211,65 | 971.431,79 | 1085848 | Jun/19 a Fev/20 | 841.730,19 | 60,79% | 630.000,00 | | | 754.643,44 | 1.384.643,44 |
| 12. SECITECE com CENTEC - 3º CONTRATO | 738.000,00 | 0 | - | 738.000,00 | 1090740 | Jul a Dez/19 | 738.000,00 | 100,00% | 88.000,00 | | | 650.000,00 | 738.000,00 |
| 13. SEDUC com CENTEC - Ensino Médio Integrado II | 82.681.651,43 | 1597 | 79.972.835,41 | 2.708.816,02 | 1072400 | Mar/19 a Dez/19 | 68.236.239,50 | 82,53% | | 58.338.948,46 | | 24.342.702,97 | 82.681.651,43 |
| 14. SEDET com IDT | 13.651.452,00 | 222 | 10.096.755,70 | 3.554.696,30 | 1080245 | Abril a Dez/2019 | 10.617.796,00 | 77,78% | 13.651.452,00 | | | | 13.651.452,00 |
| 15. SECULT com IDM/ CCBJ | 4.116.130,19 | 26 | 919.456,11 | 3.196.674,08 | 1072449 | Jan a Dez/19 | 3.346.775,15 | 81,31% | 1.616.130,19 | 2.500.000,00 | | | 4.116.130,19 |
| 16. SECULT com IDM/ EAOTPS | 1.362.398,32 | 11 | 586.048,39 | 776.349,93 | 1072460 | Jan a Dez/19 | 1.154.585,76 | 84,75% | 1.030.275,32 | 332.123,00 | | | 1.362.398,32 |
| 17. SECULT com IDM/ CDMAC | 15.885.796,39 | 178 | 9.097.035,23 | 6.788.761,16 | 1073242 | Jan a Dez/19 | 11.576.847,27 | 72,88% | 15.885.796,39 | | | | 15.885.796,39 |
| 18. SECULT com IDM/ CDMAC Porto Iracema | 6.836.966,90 | 53 | 3.861.046,42 | 2.975.920,48 | 1072456 | Jan a Dez/19 | 5.127.725,16 | 75,00% | 6.836.966,90 | | | | 6.836.966,90 |
| 19. SECULT com IDM/CINE TEATRO SÃO LUIS | 4.885.127,26 | 32 | 2.492.337,76 | 2.392.789,50 | 1072451 | Jan a Dez/19 | 3.663.845,44 | 75,00% | 4.885.127,26 | | | | 4.885.127,26 |
| 20. SECULT com IDM/TEATRO JOSE DE ALENCAR | 1.172.460,31 | 8 | 631.647,87 | 540.812,44 | 1072445 | Jan a Dez/19 | 1.074.755,27 | 91,67% | 1.172.460,31 | | | | 1.172.460,31 |
| 21. SECULT com IDM/MEMORIAL CEGO ADERALDO | 710.845,46 | 5 | 285.189,33 | 425.656,13 | 1072447 | Jan a Dez/19 | 592.371,20 | 83,33% | 710.845,46 | | | | 710.845,46 |
| 22. SECULT com IDM/VILA DA MUSICA | 1.093.069,71 | 17 | 647.088,21 | 445.981,50 | 1072468 | Jan a Dez/19 | 910.891,40 | 83,33% | 1.093.069,71 | | | | 1.093.069,71 |
| 23. SECULT com IDM/Escola Ivinis Dias Branco | 5.972.961,06 | 35 | 2.047.789,98 | 3.925.171,08 | 1074067 | Fev/19 a Jan/20 | 4.977.467,53 | 83,33% | 5.972.961,06 | | | | 5.972.961,06 |
| 24. SECULT com IDM XIV FESTIVAL DE IBIAPABA | 600.000,00 | 0 | - | 600.000,00 | 1089468 | Jun a ago/2019 | 600.000,00 | 100,00% | 600.000,00 | | | | 600.000,00 |
| 25. SECULT com IDM Centro Cultural Porto Dragão | 1.500.000,00 | 0 | - | 1.500.000,00 | 1094330 | Ago/19 a Fev/20 | 857.142,84 | 57,14% | 1.500.000,00 | | | | 1.500.000,00 |
| 26. SEDET com CENTEC | 3.273.765,93 | 19 | 1.454.802,37 | 1.818.963,56 | 1106187 | Out/19 a Set/20 | 654.753,19 | 20,00% | 3.273.765,93 | | | | 3.273.765,93 |
| 27. SEJUV com IDM_CFO | 10.000.000,00 | 50 | 3.110.695,75 | 6.889.304,25 | 1107086 | Out/19 a Set/20 | - | - | 10.000.000,00 | | | | 10.000.000,00 |
| 28. SDA com AGROPOLOS - Proj São José | 32.489.408,63 | 139 | 15.319.789,21 | 17.169.619,42 | 1056423 | Set/18 a Ago/19 | 32.489.408,37 | 100,00% | 2.216.200,00 | 23.631.771,55 | | 6.641.437,08 | 32.489.408,63 |
| 29. SDA com AGROPOLOS - Proj Paulo Freire | 20.195.805,47 | 60 | 6.109.261,24 | 14.086.544,23 | 1006749 | Fev/17 a Dez/19 | 20.195.805,45 | 100,00% | 1.998.457,37 | 9.782.888,34 | | 8.414.459,85 | 20.195.805,47 |
| 30. SECITECE com CENTEC - 4º CONTRATO | 845.964,62 | 15 | 420.630,68 | 425.333,94 | 1053188 | Jul/18 a Dez/19 | 845.964,62 | 100,00% | | | | 845.964,62 | 845.964,62 |
| 31. SEDUC com IDT - ProJovem Campo | 3.515.378,22 | 42 | 2.482.057,16 | 1.033.321,06 | 1057038 | Set/18 a Ago/20 | 2.902.689,10 | 82,57% | | 700.000,00 | | 2.815.378,22 | 3.515.378,22 |
| 32. SEDUC com IDT - ProJovem Urbano VI | 2.334.081,11 | 56 | 1.882.773,50 | 451.307,61 | 1057025 | Set/18 a Ago/20 | 1.669.083,30 | 71,51% | | 671.586,61 | | 1.662.494,50 | 2.334.081,11 |
| TOTAL | 868.968.542,65 | 9.126 | 581.428.518,03 | 287.540.024,62 | | | 758.965.085,73 | 87,34% | 449.841.527,53 | 108.301.076,09 | 262.813.207,16 | 48.012.731,96 | 868.968.542,74 |

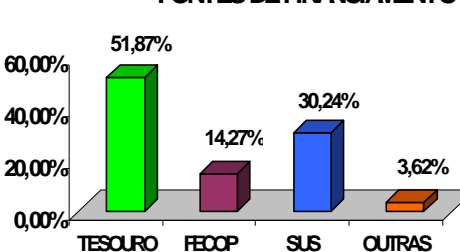
COMPOSIÇÃO DA DESPESA



ORGANIZAÇÃO SOCIAL



FONTES DE FINANCIAMENTO



SECRETARIAS / ÓRGÃOS

