

# MONITORAMENTO DA AÇÃO GOVERNAMENTAL

Janeiro a Agosto de 2025

PPA 2024-2027



**CEARÁ**  
GOVERNO DO ESTADO

SECRETARIA DO  
PLANEJAMENTO E GESTÃO

## SECRETARIA DO PLANEJAMENTO E GESTÃO

<b>Secretário</b>	Alexandre Sobreira Cialdini
<b>Secretária Executiva de Planejamento e Orçamento</b>	Naiana Corrêa Lima Peixoto
<b>Secretário Executivo da Gestão e Governo Digital</b>	José Garrido Braga Neto
<b>Secretário Executivo de Planejamento e Gestão Interna</b>	Antônio Roziano Ponte Linhares
<b>Secretário Executivo de Políticas Estratégicas para Lideranças</b>	Sidney dos Santos Saraiva Leão
<b>Assessoria Jurídica</b>	Daliene Paula da Silveira Fortuna Lopes
<b>Assessoria de Controle Interno e Ouvidoria</b>	Ana Lúcia Lima Gadelha
<b>Assessoria de Comunicação</b>	Samara De Oliveira Negreiros
<b>Coordenadoria de Planejamento e Gestão para Resultados</b>	Lara Maria Silva Costa
<b>Coordenadoria de Gestão Orçamentária</b>	Luciana Capistrano da Fonsêca Moura
<b>Coordenadoria de Gestão Financeira e de Projetos</b>	Régis Meireles Benevides
<b>Coordenadoria de Gestão Estratégica de Projetos</b>	-
<b>Coordenadoria de Captação de Recursos e Alianças com o Público e Privado</b>	Ticiane da Mota Gentil Parente
<b>Coordenadoria de Promoção de Políticas de Combate à Pobreza</b>	Maria Carmelita Sampaio Colares
<b>Coordenadoria de Gestão de Pessoas</b>	Graziela Fernandes Forte
	Isaac Figueiredo de Sousa
<b>Coordenadoria de Gestão dos Serviços Terceirizados</b>	Carmen Sílvia de Castro Cavalcante
<b>Coordenadoria de Promoção da Qualidade de Vida do Aposentado</b>	Guirlanda de Fátima Távora Ponte
<b>Coordenadoria de Modernização da Gestão do Estado</b>	Caio Hugo Carvalho Vitor
<b>Coordenadoria de Gestão de Compras</b>	Valdir Augusto da Silva
<b>Coordenadoria de Gestão Patrimonial e Recursos Logísticos</b>	Claudia Maria Studart Norões Ellery
<b>Coordenadoria Especial de Governança Digital e Gestão de TIC (Codig)</b>	Daniel de Carvalho Bentes
<b>Coordenadoria de Gestão Estratégica da Tecnologia da Informação e Comunicação</b>	Diego Castro Ribeiro
<b>Coordenadoria da Tecnologia da Informação e Comunicação</b>	Wendell Militao Fernandes Mendes
<b>Coordenadoria de Atração, Seleção, Desempenho e Desenvolvimento de Lideranças (Cosdel)</b>	Regina Claudia Barbosa Fideles Dutra
<b>Unidade de Gerenciamento de Projeto Ceará Mais Digital</b>	Deborah Mithya Barros Alexandre
<b>Coordenadoria de Gestão e Desenvolvimento de Pessoas</b>	Lucia Mara Teixeira de Oliveira
<b>Coordenadoria de Desenvolvimento Institucional e Planejamento</b>	Silviane Torres da Costa
<b>Coordenadoria Administrativo-Financeira</b>	Isaú Chaves Neto
<b>Coordenadoria de Gestão de Aquisições e Contratos Institucional (CGACI)</b>	Francisca Elieuzza Rodrigues Sampaio
<b>Instituto de Saúde dos Servidores do Estado do Ceará</b>	Katherine Saunders Gondim
<b>Instituto de Pesquisa e Estratégia Econômica do Ceará</b>	Alfredo José Pessoa de Oliveira
<b>Escola de Gestão Pública do Estado do Ceará</b>	Saulo Moreira Braga
<b>Companhia de Habitação do Ceará</b>	Vilani Pinheiro Falcão
<b>Fundação de Previdência Social do Estado do Ceará</b>	José Juarez Diógenes Tavares



## **SECRETARIA DO PLANEJAMENTO E GESTÃO - SEPLAG**

### **Coordenação Geral**

Lara Maria Silva Costa

### **Orientação Técnica**

Karine Machado Campos Fontenele

### **Elaboração e Assessoria**

Ana Cristina Lima Gouveia Soares

Cláudia Maria de Pontes Viana

José Wagner Alves Fernandes

Karine Machado Campos Fontenele

Kelly Rosana Holanda Lavor

Samuel Gomes Cerqueira

Sandra Maria Braga

Virgínia Dantas Soares Teixeira

### **Colaboração Técnica - TI**

Daniel Ivo de Andrade

Priscila Morais Citó

Raphael Mendes de Lima

Ygor Sampaio da Cruz

## APRESENTAÇÃO

---

O presente relatório tem por objetivo demonstrar o desempenho das ações governamentais realizadas no âmbito do Plano Plurianual (PPA) 2024-2027 no segundo quadrimestre do ano de 2025, além de atender ao princípio constitucional da transparência pública.

Uma vez realizado o planejamento governamental, incluindo suas ações de manutenção e de investimentos, é indispensável que cada etapa do processo de execução seja monitorada, de forma a permitir os ajustes necessários para a consecução dos objetivos propostos, bem como garantir a socialização da informação pública, de forma simples, clara e acessível à sociedade.

Desta forma, em consonância com a legislação vigente, o relatório apresenta o monitoramento consolidado pela Secretaria do Planejamento e Gestão - Seplag, e realizado em conjunto com os órgãos governamentais, referente ao período de janeiro a agosto de 2025. O relatório contempla, inicialmente, uma visão geral, seguido pela apresentação do monitoramento das ações de governo presentes no PPA 2024-2027, realizado por meio do Sistema Integrado de Monitoramento e Avaliação (Sima). O marco legal deste processo consta do art. 14 da Lei Nº 18.662, de 27/12/23 (Lei do Plano Plurianual 2024-2027).

O relatório de monitoramento está estruturado com o objetivo de subsidiar o Governo com informações tempestivas e organizadas de forma simples, de modo a facilitar a leitura e compreensão do desempenho das ações de governo, auxiliando nos processos de tomada de decisão. O foco está na **abordagem da execução física e orçamentária**, com ênfase para as Entregas e Programas.

# SUMÁRIO

---

<b>Panorama do PPA 2024-2027 - Janeiro-Agosto/2025 .....</b>	<b>6</b>
Visão Geral .....	7
Base Estratégica .....	8
Temas Transversais .....	9
Considerações Iniciais .....	10
Execução Orçamentária - Ano 2025 .....	12
Execução Física - Ano 2025 .....	13
<b>Monitoramento da Ação de Governo .....</b>	<b>14</b>
O Ceará que Cuida, Educa e Valoriza as Pessoas .....	15
O Ceará que Inova, Produz e Trabalha .....	75
O Ceará que Preserva, Convive e Zela pelo Território .....	119
O Ceará que Participa, Planeja e Alcança Resultados .....	146

---

**PANORAMA DO PPA**  
**2024-2027**  
**Janeiro a Agosto**  
**2025**

---

## VISÃO GERAL DO PPA

O Plano Plurianual (PPA) é o instrumento de planejamento governamental que estabelece, de forma regionalizada, as diretrizes, objetivos e metas da Administração Pública do Estado do Ceará para um período de quatro anos.

O PPA 2024-2027 está organizado em três dimensões, interligadas e escalonadas de modo a expressar, do nível estratégico ao operacional, os compromissos pactuados com a sociedade, bem como as estratégias que serão adotadas para o alcance dos resultados esperados.

- Base Estratégica: composta pelos (i) Eixos estratégicos, seus resultados estratégicos e indicadores; e (ii) Temas Estratégicos, seus resultados temáticos e indicadores.
- Base Tática: conhecida também como Base Programática, é composta pelos Programas com seus objetivos específicos e entregas.
- Base Operacional: esta é a base conectada diretamente com a Lei Orçamentária Anual (LOA), relacionada às ações que necessitam de recursos financeiros registrados no orçamento público.



## BASE ESTRATÉGICA

Abaixo são mostrados a Base Estratégica do PPA 2024-2027, com seus Eixos e resultados estratégicos que pretendem ser alcançados por meio da atuação governamental, bem como seus respectivos Temas.

### 1 O Ceará que Cuida, Educa e Valoriza as Pessoas

Pessoas com uma vida digna, por meio da garantia dos seus direitos fundamentais, tanto na sua formação, quanto na sua inclusão como cidadãos, e pela valorização da sua identidade social e cultural.

1.1	Acesso a Terra e Moradia	1.6	Inclusão Social e Direitos Humanos
1.2	Assistência Social	1.7	Saúde
1.3	Cultura	1.8	Soberania, Segurança Alimentar e Nutricional e Combate à Fome
1.4	Educação Básica	1.9	Segurança Pública e Justiça
1.5	Esporte		

### 2 O Ceará que Inova, Produz e Trabalha

População com bem-estar socioeconômico, por meio do desenvolvimento das potencialidades regionais, oportunidades de emprego e renda, e construção de habilidades, competências e conhecimentos, necessários para a inclusão produtiva e redução das desigualdades.

2.1	Agricultura Familiar, Agronegócio, Pesca e Aquicultura	2.4	Educação Superior
		2.5	Indústria, Comércio e Serviços
		2.6	Infraestrutura e Logística
2.2	Ciência, Tecnologia e Inovação	2.7	Trabalho e Empreendedorismo
2.3	Educação Profissional	2.8	Turismo

### 3 O Ceará que Preserva, Convive e Zela pelo Território

Convivência harmoniosa com o território, onde a sua ocupação seja feita de modo responsável, por meio da construção de comunidades inclusivas, resilientes e sustentáveis, da conservação e preservação dos biomas naturais, e do uso consciente dos seus recursos.

3.1	Desenvolvimento Urbano e Mobilidade	3.3	Meio Ambiente
		3.4	Recursos Hídricos
3.2	Energias Renováveis	3.5	Saneamento Básico

### 4 O Ceará que Participa, Planeja e Alcança Resultados

População atendida com políticas públicas eficientes, eficazes e efetivas, por meio de uma gestão ágil e flexível, inclusiva e participativa, com transparência e foco nos resultados.

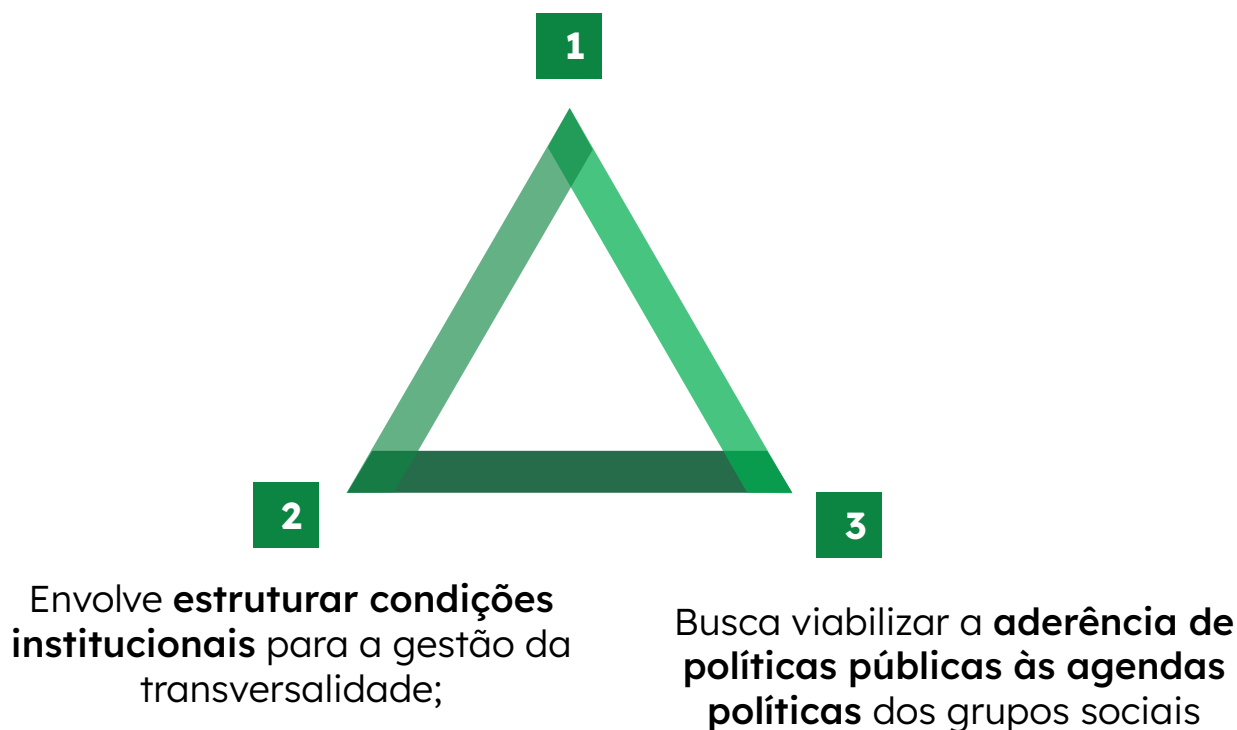
4.1	Gestão Fiscal		
4.2	Planejamento, Gestão e Transformação Digital	4.3	Transparência, Ética e Controle



## TEMAS TRANSVERSAIS

### Conceito de Transversalidade

Processo de incorporação de uma perspectiva que **reoriente a ação pública** para **comprometê-la com a inclusão de sujeitos historicamente discriminados**;



O PPA também busca a incorporação de uma perspectiva que reoriente a ação pública para comprometê-la com a inclusão de sujeitos historicamente discriminados, estes são representados abaixo por meio dos Temas Transversais:

### TEMAS TRANSVERSAIS

Atenção à Pessoa com Deficiência

Inclusão e Direitos da População LGBTI+

Atenção à Pessoa Idosa

Promoção de Direitos e Oportunidades para a Juventude

Equidade de Gênero e Proteção das Mulheres

Promoção de Direitos na Infância e na Adolescência

Igualdade Étnico-Racial

Reconhecimento, Promoção e Defesa dos Povos Indígenas

## CONSIDERAÇÕES INICIAIS

---

O processo de Monitoramento do PPA 2024-2027 é coordenado no Estado pela Secretaria do Planejamento e Gestão (Seplag) por meio do Sistema Integrado de Monitoramento e Avaliação (Sima), alimentado a cada quadrimestre pelos órgãos e entidades públicas responsáveis pelo desenvolvimento das diversas políticas públicas no Estado, de forma a produzir informações que possam ser subsídios para tomadas de decisão, seja na correção de desvios de execução, na melhoria da alocação dos recursos, revisões de metas ou na adequação da utilização dos insumos disponíveis, facilitando o alcance dos resultados almejados.

Nesse contexto, o monitoramento do PPA é realizado periodicamente, por meio do Sima, com foco na base estratégica e programática (Indicadores, Programas e Entregas). No Sima também são analisadas as informações financeiras relativas à execução orçamentária das Entregas e dos Programas, possibilitada pela integração entre os sistemas Sima e Sistema Integrado Orçamentário Financeiro – Siof. Após a análise da Seplag, as informações são consolidadas e sistematizadas no presente relatório.

A seguir é apresentada uma visão geral da ação governamental referente ao segundo quadrimestre de 2025, demonstrando de forma gráfica a execução orçamentária dos Eixos estratégicos, o desempenho da execução física das suas Entregas, bem como um panorama do Orçamento para o período na perspectiva das principais funções orçamentárias e dos Eixos estratégicos.

Após a visão geral, é realizado um aprofundamento no exame das execuções físico-financeiras de cada Eixo, seguindo a hierarquia da estrutura do PPA, analisando os seus Temas, em seguida os Programas de cada Tema, e por fim as principais realizações dentro de cada Programa.

Também é possível visualizar de forma detalhada as informações referentes às Entregas de todos os Programas do PPA. Na página da Seplag é disponibilizado, na seção de “Monitoramento e Avaliação do PPA”, o relatório detalhado para cada período de monitoramento. É possível acessá-lo pelo seguinte link: <https://www.seplag.ce.gov.br/planejamento/menu-plano-plurianual/ppa-2024-2027-relatorios-de-monitoramento/>

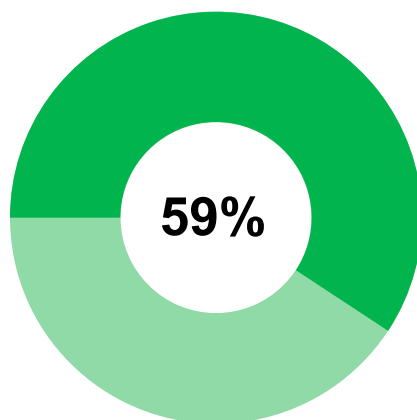
## EXECUÇÃO ORÇAMENTÁRIA - ANO 2025 (JAN-AGO)



O **Orçamento Público** é um instrumento legal que o ente público usa para organizar os recursos financeiros a fim de **implementar os programas e ações** por meio dos quais se executam as políticas públicas. Nele é apresentado as despesas da administração pública em equilíbrio com as receitas previstas para serem arrecadadas.

# R\$ 53.828.067.267,76

Orçamento 2025 (Jan-Ago)<sup>1</sup>



# R\$ 32.061.085.228,46

Executado<sup>1</sup>

Fonte: Siof - Execução Orçamentária (Consulta em 17/11/2025).

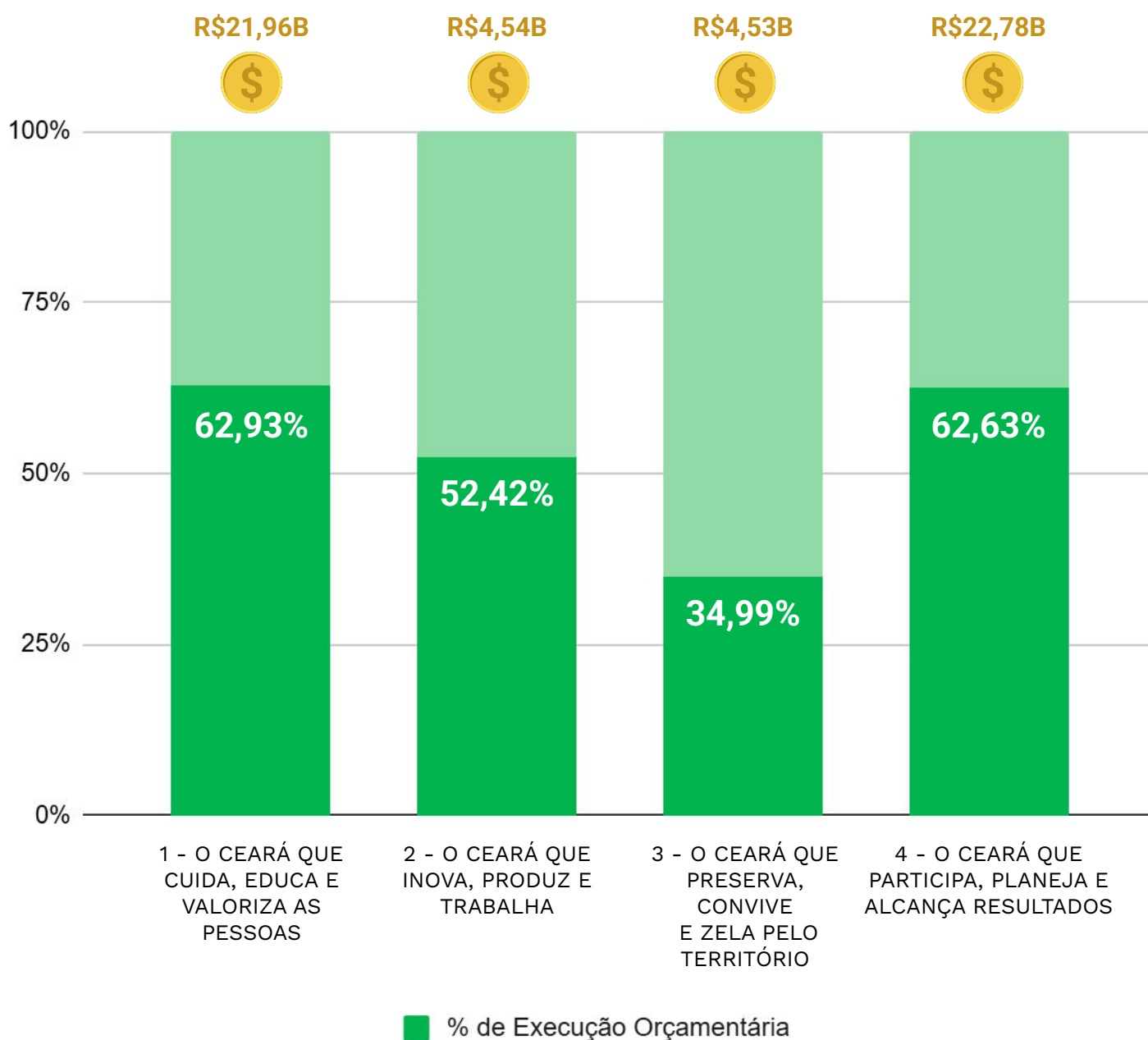
<sup>1</sup> O Orçamento 2025 refere-se ao valor do “Lei + Crédito” no ano, já o Executado refere-se ao valor do “Empenhado”. Os valores podem ser consultados na seção “Planejamento/Execução Orçamentária” na página web da Seplag (<https://www.seplag.ce.gov.br/planejamento/menu-execucao-orcamentaria/>)

## EXECUÇÃO ORÇAMENTÁRIA - ANO 2025 (JAN-AGO)

Abaixo pode-se visualizar, na forma de gráfico, as informações referentes ao desempenho da execução orçamentária dos Eixos do PPA 2024-2027.

### Execução Orçamentária<sup>2</sup>

Valor total do orçamento (Lei + Crédito) - Jan-Ago 2025



Fonte: Siof - Execução Orçamentária (Consulta em 17/11/2025).

<sup>2</sup> O orçamento de cada Eixo refere-se ao valor do “Lei + Crédito” no ano, já o percentual de execução orçamentária considera o valor do “Empenhado” em relação ao “Lei + Crédito”.

## EXECUÇÃO FÍSICA - ANO 2025 (JAN-AGO)

Com o objetivo de facilitar uma análise visual compreensível, foi adotada uma classificação para os percentuais de execução física em relação às metas planejadas das Entregas.

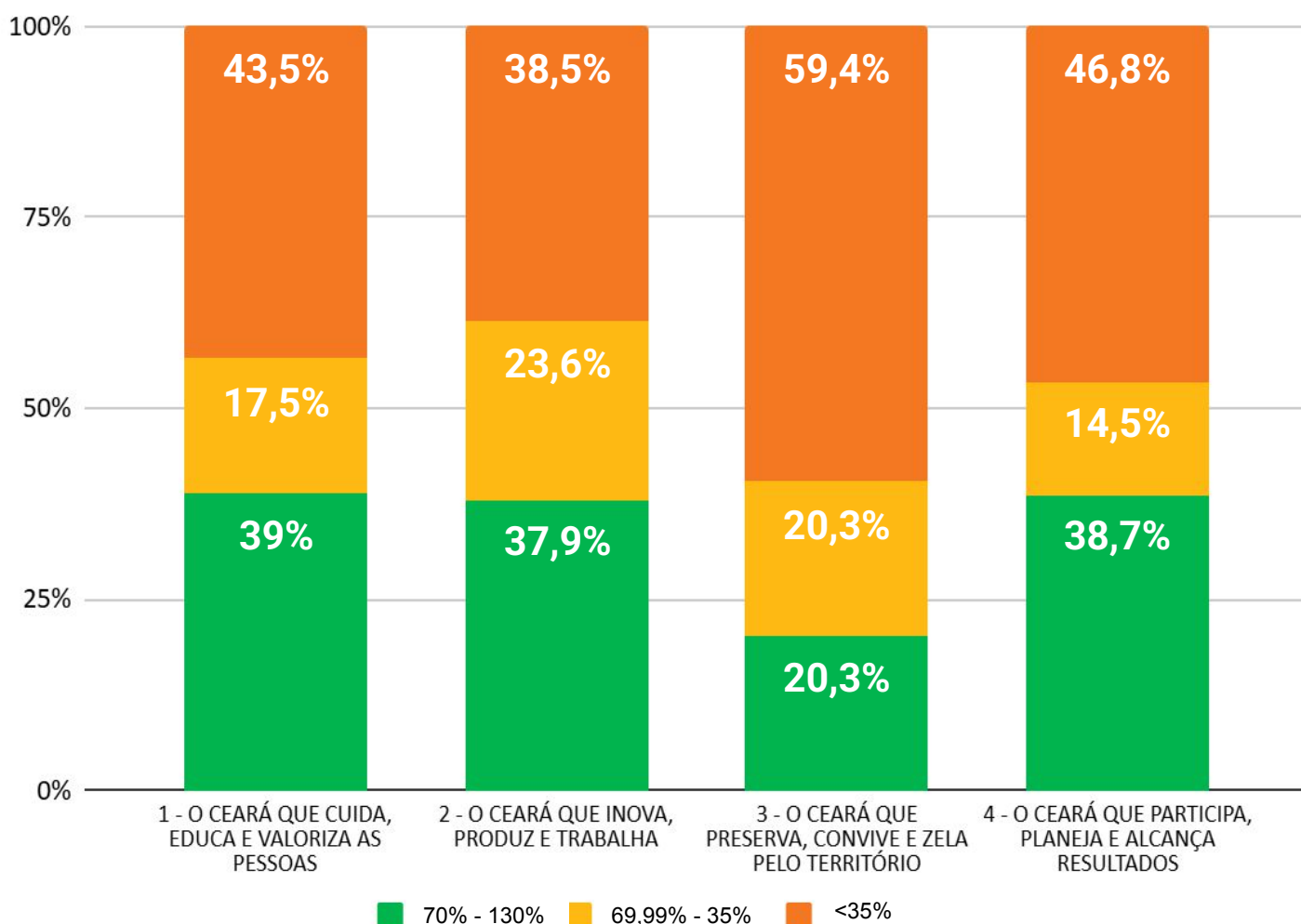
**Entregas que tiveram um percentual de execução entre 70% e 130%** foram destacadas em verde.

Aquelas que alcançaram **valores entre 35% e 69,99%** foram marcadas em amarelo.

Por outro lado, as Entregas cujos percentuais de execução **ficaram abaixo de 35%** foram realçadas em vermelho.

O gráfico abaixo mostra a distribuição das Entregas<sup>3</sup> de cada Eixo de acordo com a classificação adotada.

### Desempenho dos Eixos<sup>3</sup>



<sup>3</sup> Das 1.117 Entregas do PPA 2024-2027, no período de janeiro a agosto de 2025, 231 foram desconsideradas nos cálculos pelos seguintes motivos: não tiveram meta planejada para o ano, portanto não sendo possível realizar o cálculo de execução; ou o percentual de execução física da Entrega superou o patamar de 130%, sendo esses casos considerados como falhas de planejamento.

---

# **MONITORAMENTO DA AÇÃO DE GOVERNO**

---

**MONITORAMENTO DOS PROGRAMAS  
POR EIXO**

# **EIXO ESTRATÉGICO**

---

**O Ceará que Cuida,  
Educa e Valoriza As  
Pessoas**

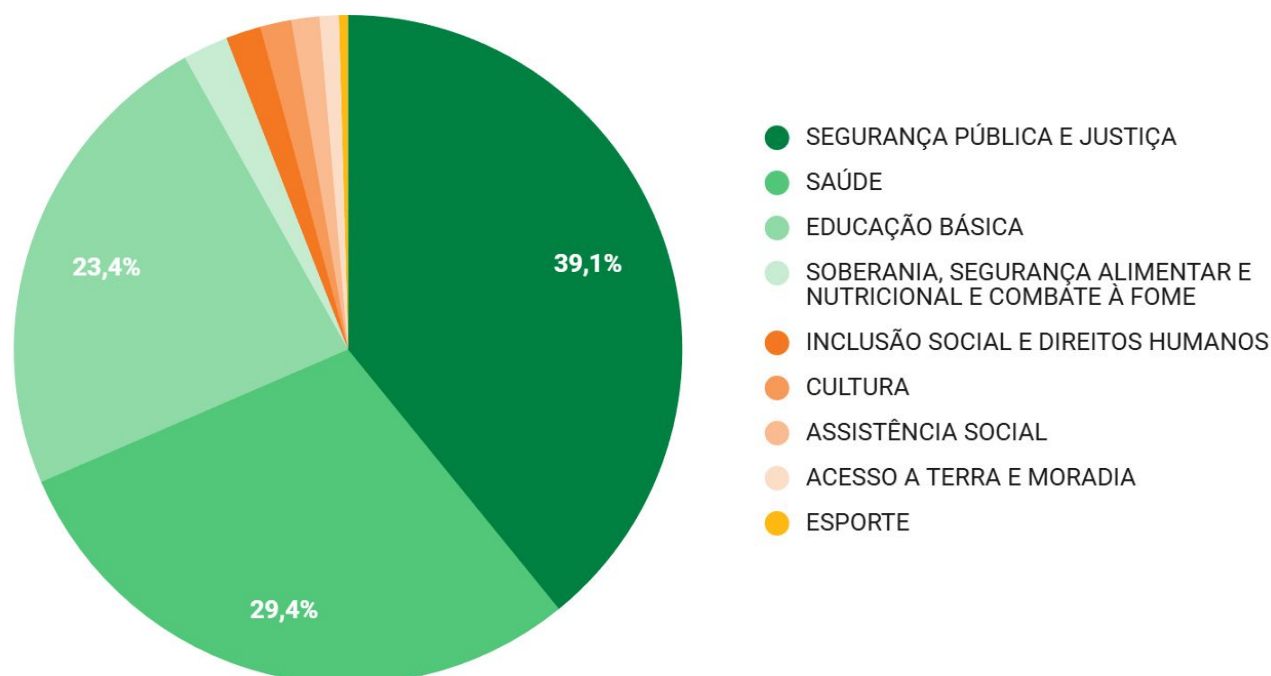
---

## EXECUÇÃO ORÇAMENTÁRIA DO EIXO 1

A seguir é possível visualizar o quadro com as informações financeiras dos temas referentes ao Eixo “**O Ceará que Cuida, Educa e Valoriza as Pessoas**”, como os valores orçamentários programados (Lei + Créditos), empenhado e o percentual de execução orçamentária. O gráfico abaixo mostra a distribuição do total da execução orçamentária entre os temas que fazem parte do Eixo.

Tema	Lei + Créditos	Empenhado	% Execução Orçamentária
1.9 - Segurança Pública e Justiça	8.567.695.835,78	5.408.046.991,14	63,12%
1.7 - Saúde	6.587.618.350,61	4.061.600.648,27	61,66%
1.4 - Educação Básica	4.916.971.548,44	3.228.705.548,12	65,66%
1.8 - Soberania, Segurança Alimentar e Nutricional e Combate à Fome	461.176.731,59	303.138.024,46	65,73%
1.0, 1.6 - Inclusão Social e Direitos Humanos	420.940.926,52	233.992.957,07	55,59%
1.3 - Cultura	346.395.657,73	208.272.191,94	60,13%
1.2 - Assistência Social	361.907.966,66	188.807.163,48	52,17%
1.1 - Acesso à Terra e Moradia	192.460.608,21	127.699.271,29	66,35%
1.5 - Esporte	106.319.829,04	60.851.693,11	57,23%
<b>Total</b>	<b>21.961.487.454,58</b>	<b>13.821.114.488,88</b>	<b>62,93%</b>

### Distribuição da execução orçamentária por Tema



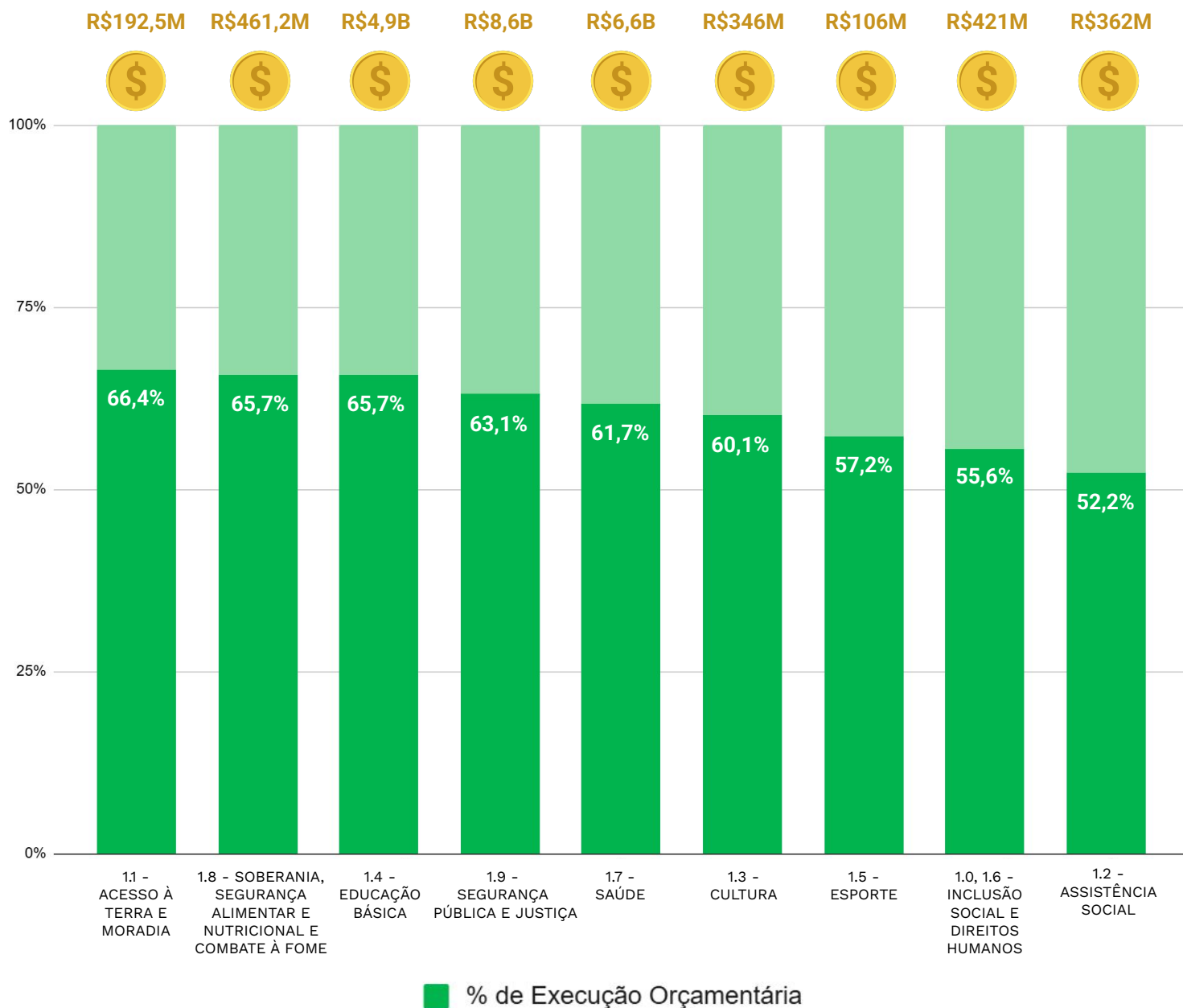


## EXECUÇÃO ORÇAMENTÁRIA DOS TEMAS DO EIXO 1

Abaixo pode-se visualizar, na forma de gráfico, as informações referentes ao desempenho da execução orçamentária dos temas do Eixo “**O Ceará que Cuida, Educa e Valoriza as Pessoas**”.

### Execução Orçamentária<sup>1</sup>

Valor total do orçamento (Lei + Crédito) - Jan-Ago 2025



Fonte: Siof - Execução Orçamentária (Consulta em 17/11/2025).

1 O orçamento de cada Tema refere-se ao valor do “Lei + Crédito” no ano, já o percentual de execução orçamentária considera o valor do “Empenhado” em relação ao “Lei + Crédito”.

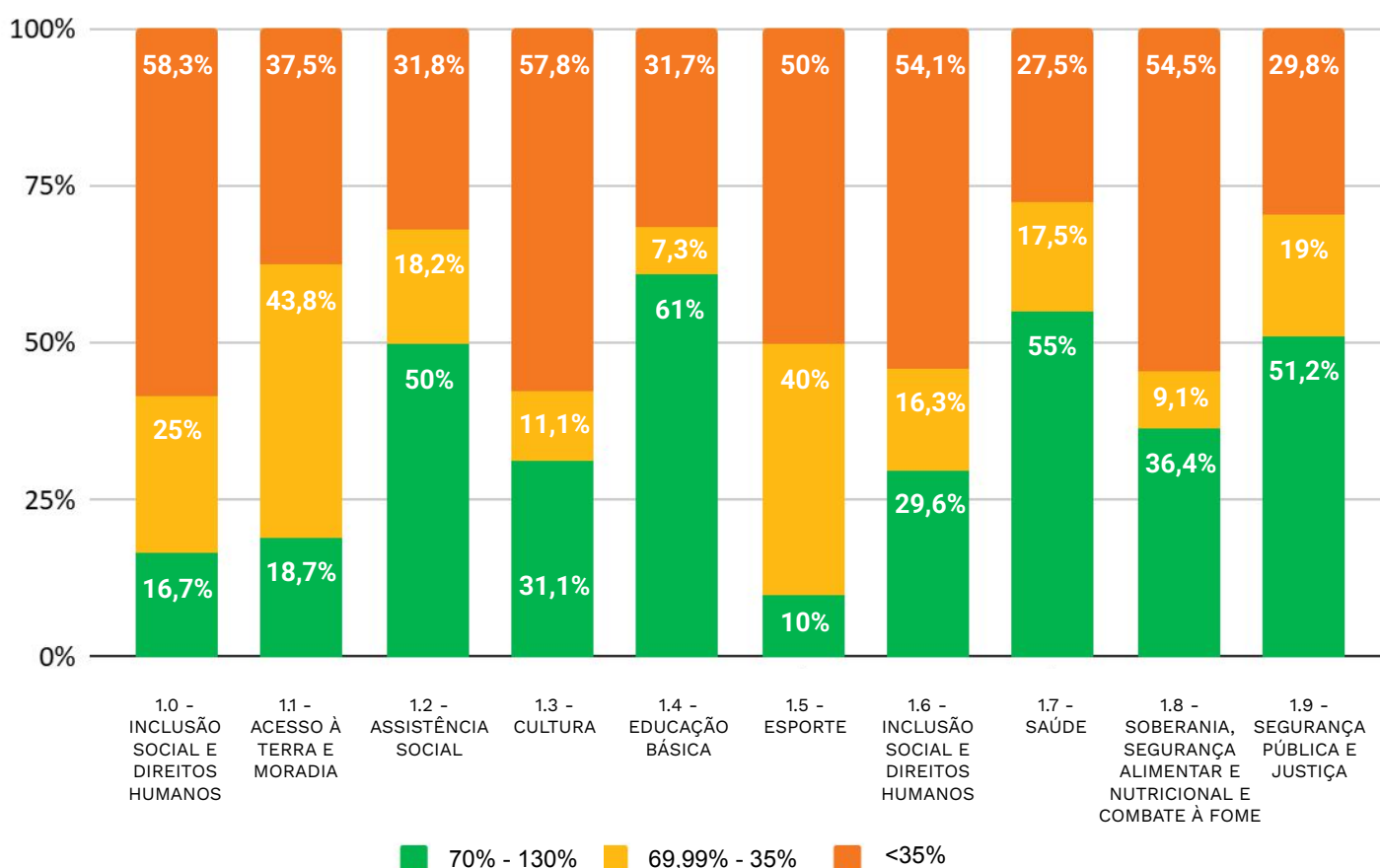
## EXECUÇÃO FÍSICA DOS TEMAS DO EIXO 1

Com o objetivo de facilitar uma análise visual compreensível, foi adotada uma classificação para os percentuais de execução física em relação às metas planejadas das Entregas.

- Entregas que tiveram um **percentual de execução entre 70% e 130%** foram destacadas em verde.
- Aquelas que alcançaram **valores entre 35% e 69,99%** foram marcadas em amarelo.
- Por outro lado, as Entregas cujos percentuais de execução **ficaram abaixo de 35%** foram realçadas em vermelho.

O gráfico abaixo mostra a distribuição das Entregas<sup>3</sup> de cada Eixo de acordo com a classificação adotada.

### Desempenho dos Temas<sup>2</sup> do Eixo



<sup>2</sup> Das 533 Entregas do Eixo “O Ceará que Cuida, Educa e Valoriza as Pessoas”, no período de janeiro a agosto de 2025, 105 foram desconsideradas nos cálculos pelos seguintes motivos: não tiveram meta planejada para o ano, portanto não sendo possível realizar o cálculo de execução; ou o percentual de execução física da Entrega superou o patamar de 130%, sendo esses casos considerados como falhas de planejamento.

<sup>3</sup> Em virtude do grande número de Programas dentro do Tema “Inclusão Social e Direitos Humanos”, e de forma a seguir o padrão de ordenamento numérico dos Programas, foi feita a divisão em dois Temas, 1.0 e 1.6, que devem ser analisados como um só.

# TEMA ESTRATÉGICO

---

## Inclusão Social e Direitos Humanos

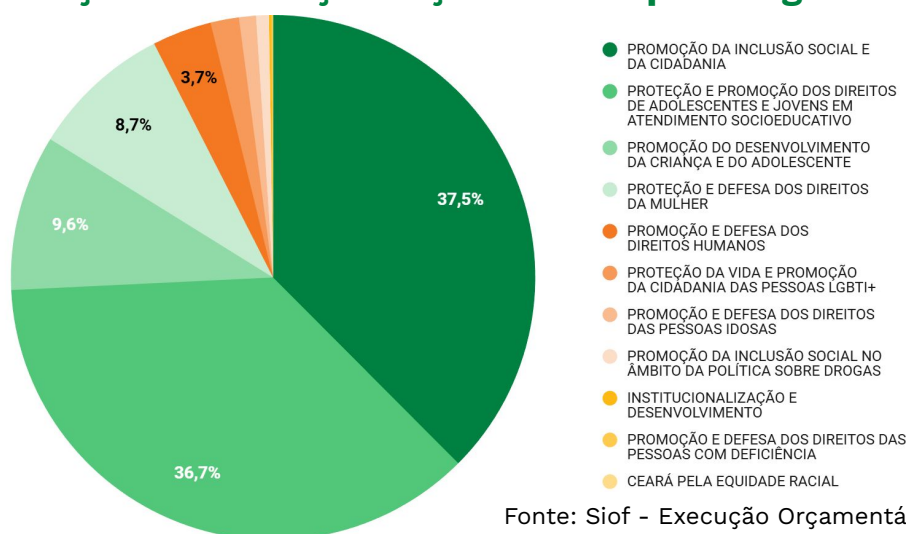
---

## EXECUÇÃO ORÇAMENTÁRIA DOS TEMAS 1.0 E 1.6

A seguir é possível visualizar as informações financeiras dos Programas do Tema “**Inclusão Social e Direitos Humanos**”, como os valores orçamentário, empenhado e o percentual de execução orçamentária. O gráfico abaixo mostra a distribuição do total da execução orçamentária entre os Programas que fazem parte do Tema.

Programa	Lei + Créditos	Empenhado	% Execução Orçamentária
165 - Promoção da Inclusão Social e da Cidadania	147.952.524,92	87.777.977,77	59,33%
163 - Proteção e Promoção dos Direitos de Adolescentes e Jovens em Atendimento Socioeducativo	134.171.146,43	85.935.300,75	64,05%
168 - Promoção do Desenvolvimento da Criança e do Adolescente	39.645.581,73	22.453.501,97	56,64%
167 - Proteção e Defesa dos Direitos da Mulher	37.429.251,93	20.274.705,33	54,17%
169 - Promoção e Defesa dos Direitos Humanos	27.946.692,84	8.572.289,60	30,67%
161 - Promoção da Inclusão Social no Âmbito da Política sobre Drogas	7.196.179,31	4.096.108,10	56,92%
101 - Promoção e Defesa dos Direitos das Pessoas Idosas	13.190.000,00	2.454.825,93	18,61%
166 - Proteção da Vida e Promoção da Cidadania das Pessoas LGBTI+	4.237.549,36	1.828.601,22	43,15%
162 - Institucionalização e Desenvolvimento de Políticas Públicas para a Juventude	6.477.000,00	395.296,40	6,10%
160 - Ceará Indígena	579.000,00	200.000,00	34,54%
164 - Ceará pela Equidade Racial	816.000,00	4.350,00	0,53%
102 - Promoção e Defesa dos Direitos das Pessoas com Deficiência	1.300.000,00	0,00	0,00%
<b>Total</b>	<b>420.940.926,52</b>	<b>233.992.957,07</b>	<b>55,59%</b>

### Distribuição da execução orçamentária por Programa



Fonte: Siof - Execução Orçamentária (Consulta em 17/11/2025).

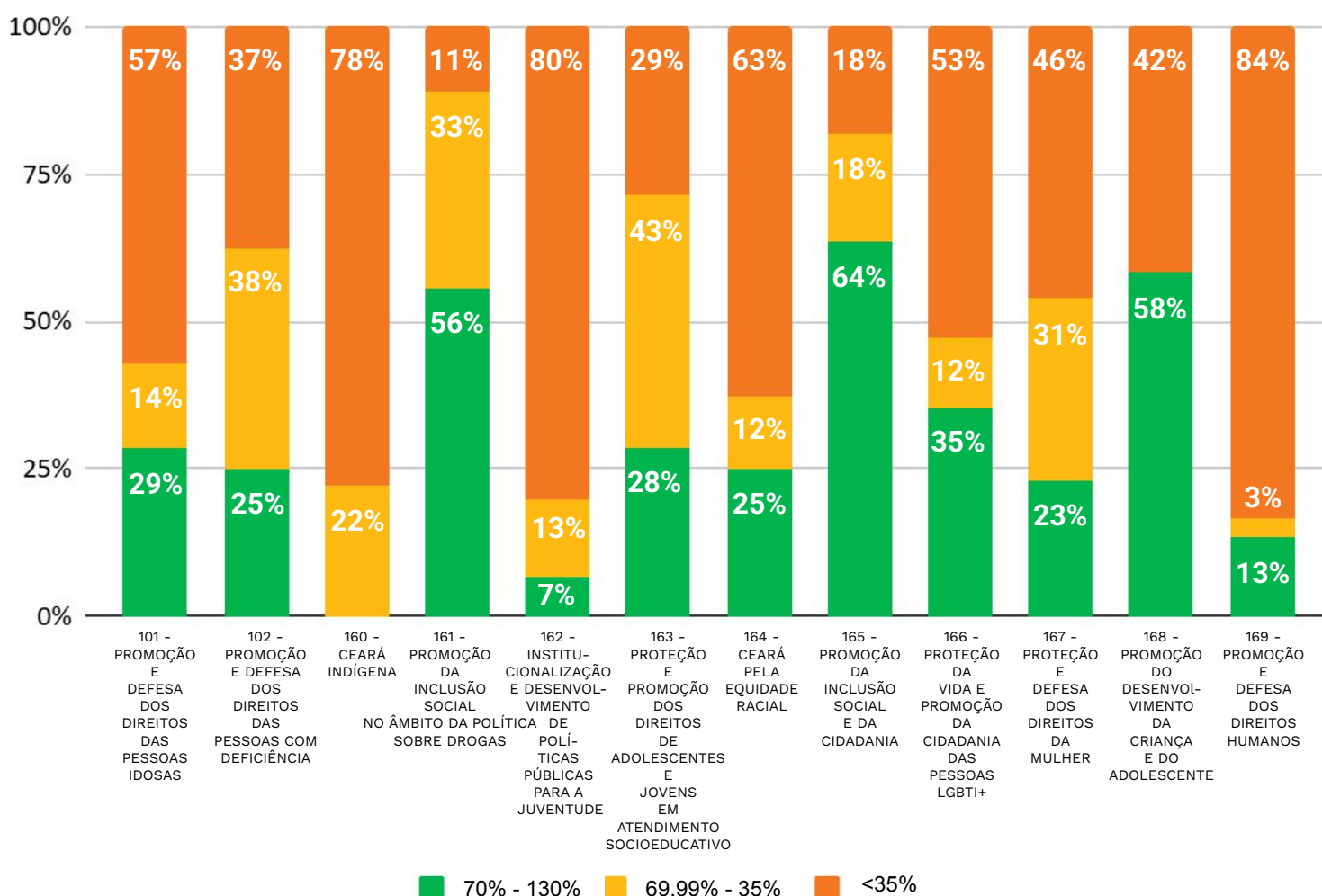
## EXECUÇÃO FÍSICA DOS PROGRAMAS DOS TEMAS 1.0 E 1.6

Com o objetivo de facilitar uma análise visual compreensível, foi adotada uma classificação para os percentuais de execução física em relação às metas planejadas das Entregas.

- Entregas que tiveram um **percentual de execução entre 70% e 130%** foram destacadas em verde.
- Aquelas que alcançaram **valores entre 35% e 69,99%** foram marcadas em amarelo.
- Por outro lado, as Entregas cujos percentuais de execução **ficaram abaixo de 35%** foram realçadas em vermelho.

O gráfico abaixo mostra a distribuição das Entregas<sup>1</sup> de cada Eixo de acordo com a classificação adotada.

### Desempenho dos Programas do Tema



<sup>1</sup> Das 202 Entregas do Tema “Inclusão Social e Direitos Humanos”, no período de janeiro a agosto de 2025, 43 foram desconsideradas nos cálculos pelos seguintes motivos: não tiveram meta planejada para o ano, portanto não sendo possível realizar o cálculo de execução; ou o percentual de execução física da Entrega superou o patamar de 130%, sendo esses casos considerados como falhas de planejamento.

## PRINCIPAIS REALIZAÇÕES DOS PROGRAMAS

### **Programa: 101 - PROMOÇÃO E DEFESA DOS DIREITOS DAS PESSOAS IDOSAS**

**Órgão Gestor: Secretaria dos Direitos Humanos - Sedih**

- Realização de três capacitações em Fortaleza para promover os direitos da pessoa idosa e o envelhecimento ativo: (1) oficina para 20 profissionais da assistência social do Hospital Geral; (2) oficina para 50 idosos na Semana do Envelhecimento Ativo; (3) seminário para 100 idosos da Pastoral do Cristo Rei sobre a temática do envelhecimento.

### **Programa: 102 - PROMOÇÃO E DEFESA DOS DIREITOS DAS PESSOAS COM DEFICIÊNCIA**

**Órgão Gestor: Secretaria dos Direitos Humanos - Sedih**

- 50 pessoas beneficiadas através da ação de empregabilidade, que consistiu em um Mutirão de Empregabilidade para Pessoas com Deficiência realizado na Secretaria dos Direitos Humanos.
- Atendimento de 492 pessoas pelo projeto piloto da Central de Libras, por meio da Secretaria dos Direitos Humanos (Sedih). Dentre os serviços oferecidos está o serviço de intérpretes e tradutores da Língua Brasileira de Sinais (Libras). A iniciativa visa garantir o direito linguístico, romper barreiras de comunicação e possibilitar a participação ativa dessa população na sociedade.

### **Programa: 160 - CEARÁ INDÍGENA**

**Órgão Gestor: Secretaria dos Povos Indígenas - Sepin**

- Apoio à realização de duas pesquisas sobre a Cultura Alimentar Indígena, junto ao Mercado Alimenta CE, articulando as visitas aos territórios: Aldeia Monguba, Reserva Indígena Taba dos Anacé, Lagoa da Encantada, nos municípios de Pacatuba e Aquiraz, respectivamente e Poço Dantas, no município Crato.
- Apoio à realização da Festa do Marco Vivo do Povo Jenipapo-Kanindé, no dia 04 de abril, no município de Aquiraz.
- Apoio à realização da tradicional Festa da Mangueira, do Povo Pitaguary, no dia 12 de junho, no município de Maracanaú.

## PRINCIPAIS REALIZAÇÕES DOS PROGRAMAS

### **Programa: 161 - PROMOÇÃO DA INCLUSÃO SOCIAL NO ÂMBITO DA POLÍTICA SOBRE DROGAS**

#### **Órgão Gestor: Secretaria da Proteção Social - SPS**

- Foram beneficiadas 13.615 pessoas pelos seguintes projetos:
- Resenha da Prevenção: beneficiou 5.696 jovens, estudantes do Ensino Médio, nos municípios de Barbalha, Crato, Juazeiro do Norte, Acopiara, Aquiraz, Cascavel, Caucaia, Fortaleza, Horizonte, Maracanaú, Pacatuba, Trairi, Aracati, Beberibe, Acaraú, Camocim, Granja, Itapajé, Itapipoca, Baturité, Tianguá, Viçosa do Ceará, Quixadá, Quixeramobim, Boa Viagem, Canindé, Sobral, Crateús, Tauá e Limoeiro do Norte.
- Projeto+Papo+Atitude: beneficiou 2.225 jovens, estudantes do Ensino Médio, nos municípios de Fortaleza, Sobral, Quixadá e Juazeiro do Norte.
- Projeto Prevenção e Cuidado na CE: beneficiou 1.099 pessoas com ações de abordagem, sensibilização ou orientações voltadas à prevenção dos problemas relacionados ao uso de álcool e outras drogas, em 32 municípios: Beberibe, Antonina do Norte, Altaneira, Eusébio, Canindé, Paramoti, Palmácia, Groaíras, Acopiara, Itaitinga, Maranguape, Aracati, Alcântara, Sobral, Forquilha, Ubajara, Ibiapina, Tianguá, Pacoti, Aquiraz, Choró, Quixadá, Pacajus, Monsenhor Tabosa, Nova Russas, Baturité, Itapajé, Amontada, Banabuiú, Milhã, Aracoiaaba e Fortaleza.
- Projeto Clube da Prevenção: beneficiou 170 pessoas com ações de prevenção junto a jovens em comunidades vulneráveis, no município de Fortaleza.
- Estação do Cuidado: beneficiou 371 pessoas em situação de vulnerabilidade ou que enfrentam problemas relacionados ao uso de álcool e outras drogas do município de Fortaleza. Prevenção em Família: beneficiou 125 pessoas de famílias de crianças e adolescentes de até 12 anos, fortalecendo vínculos familiares e comunitários e contribuindo para a promoção de ambientes mais seguros e saudáveis.
- Unidades Prisionais: beneficiou 1.420 pessoas privadas de liberdade e seus contextos de convivência institucional, ampliando o acesso à informação, à escuta qualificada e às estratégias de prevenção. Estas atividades buscam promover conscientização sobre saúde, cidadania e prevenção ao uso de drogas, contribuindo para a construção de perspectivas de reintegração social e para a redução de fatores de risco dentro e fora do ambiente prisional.
- Sistema Socioeducativo: beneficiou 26 pessoas, entre adolescentes e jovens em cumprimento de medidas socioeducativas. Programa ACT: beneficiou 10 profissionais que compõem a equipe multiprofissional do Centro de Referência sobre Drogas (CRD). A participação no programa proporcionou aos profissionais a ampliação de seus conhecimentos em educação positiva, diálogo respeitoso e fortalecimento de vínculos familiares, potencializando a qualidade das ações desenvolvidas pelo Centro e contribuindo para a construção de comunidades mais seguras e resilientes.

## PRINCIPAIS REALIZAÇÕES DOS PROGRAMAS

- Programa ACT: beneficiou 113 pessoas por meio dos Grupos Reflexivos, espaços coletivos de escuta, apoio e aprendizado mútuo. Essas atividades, conduzidas por profissionais qualificados, abordaram temas como prevenção ao uso de substâncias, fortalecimento de vínculos familiares e comunitários, cidadania, reinserção social e estratégias de enfrentamento de situações de vulnerabilidade.
- Atividades extras de prevenção, sob demanda: beneficiaram 2.360 pessoas, por meio de palestras sobre prevenção ao uso de drogas, além de ações de orientação e sensibilização realizadas em datas alusivas e eventos de grande público.

### **Programa: 162 - INSTITUCIONALIZAÇÃO E DESENVOLVIMENTO DE POLÍTICAS PÚBLICAS PARA A JUVENTUDE**

**Órgão Gestor: Secretaria da Juventude - Sejuv**

- Implementação dos cursos da Associação do Desenvolvimento Econômico e Social do Ceará (ADESC) nas Casas da Juventude - CaJu, na região da Grande Fortaleza.
- Capacitação de 20 jovens, através do projeto Jovens Mediadores, nos cursos de Formadores de Justiça Restaurativa e Mediação de Conflitos.

### **Programa: 163 - PROTEÇÃO E PROMOÇÃO DOS DIREITOS DE ADOLESCENTES E JOVENS EM ATENDIMENTO SOCIOEDUCATIVO**

**Órgão Gestor: Secretaria da Proteção Social - SPS**

- Estruturação de 19 Centro Socioeducativos, nas cidades de Fortaleza, Sobral, Crateús, Iguatu e Juazeiro do Norte, através de ações de manutenção preventiva e corretiva e estrutura de tecnologia da informação.
- Atendimento a 155 jovens por meio do Projeto Novas Trilhas, do Programa de Oportunidades e Cidadania (POC), sendo 100 oriundos do acompanhamento realizado em 2024 e 55 inseridos no período janeiro-agosto.

### **Programa: 164 - CEARÁ PELA EQUIDADE RACIAL**

**Órgão Gestor: Secretaria da Igualdade Racial - SEIR**

- Capacitação de 2.402 agentes públicos, nos Municípios de Beberibe, Irauçuba, Brejo Santo, Fortaleza, Sobral, Madalena, Horizonte, Morada Nova, Crateús, Itapipoca, Tauá, Crato e Baturité, em temas do campo da igualdade racial.
- Realização de dez ações voltadas ao atendimento social, jurídico ou de saúde em dez municípios do Estado, conseguindo alcançar a população quilombola em Poranga, Salitre, Aratuba, Quixeramobim, Acaraú, Tamboril e Crateús.



## PRINCIPAIS REALIZAÇÕES DOS PROGRAMAS

### **Programa: 165 - PROMOÇÃO DA INCLUSÃO SOCIAL E DA CIDADANIA** **Órgão Gestor: Secretaria da Proteção Social - SPS**

- Inauguração de dois espaços Zona Viva: Zona Viva da Granja Lisboa, localizada no Residencial Leonel Brizola e Zona Viva Edson Queiroz, no bairro Edson Queiroz. O Zona Viva é um espaço de transformação intergeracional que contribui para a prevenção da violência, a inclusão social e o desenvolvimento comunitário em territórios vulneráveis.
- Foram beneficiadas 15.973 pessoas com atividades de esporte e lazer (futebol, futsal, handebol, vôlei, basquete, capoeira, jiu-jitsu, Muay Tai, karatê, judô, natação, paradesportiva, duathlon, ballet e ritmos), por meio de projetos de inclusão sociais realizadas em 243 Núcleos Esportivos do Projeto Esporte & Superação, localizados em 111 bairros, dos municípios de Fortaleza, Caucaia, Aquiraz, Sobral, Juazeiro do Norte, Barbalha, Crato e Itapipoca, Trairi e Itatira.

### **Programa: 166 - PROTEÇÃO DA VIDA E PROMOÇÃO DA CIDADANIA DAS PESSOAS LGBTI+**

#### **Órgão Gestor: Secretaria da Diversidade - SEDIV**

- Atendimento a 1.421 pessoas LGBTI+ pelo Centro de Referência Estadual LGBTI+ Thina Rodrigues, abrangendo 13 regiões de planejamento do Estado do Ceará e alcançando 46 municípios.

### **Programa: 167 - PROTEÇÃO E DEFESA DOS DIREITOS DA MULHER**

#### **Órgão Gestor: Secretaria das Mulheres - SEM**

- Realização de 50 capacitações, nas regiões Cariri, Centro Sul, Grande Fortaleza, Sertão Central, Sertão de Sobral, Sertão dos Crateús e Sertão dos Inhamuns, voltadas para a autonomia econômica das mulheres do Próspera Mais Ceará, resultando em 576 mulheres capacitadas. Os cursos foram realizados de forma presencial e a distância nas áreas de Turismo, Maquiagem e Automaquiagem, Aproveitamento de alimentos, Eletricista, Barwoman, Letramento Digital, Educação Financeira, Manutenção de celulares, Gerenciamento de Redes Sociais, Gameificação, Fabricação de bolos e salgados, Modelagem em moda feminina - malha, Informática básica e Manutenção de ar condicionado.
- Inauguração de quatro Sala Lilás, sendo uma na região do Cariri, no município de Barbalha (localizada dentro da delegacia de Polícia Civil); duas na região da Grande Fortaleza, localizadas nas Delegacias de Polícia dos municípios de Horizonte e Trairi; e uma na região Litoral Norte, na Delegacia de Polícia do município de Itarema. Além disso, foi feito o acompanhamento da implantação de três Salas Lilás Municipais, nos municípios de Campo Sales, Jaguaribe, Quixelô, sob a responsabilidade do Governo Municipal, ampliando assim, a rede de atendimento e proteção às mulheres em situação de violência.

## PRINCIPAIS REALIZAÇÕES DOS PROGRAMAS

- Realização de 25 capacitações para os profissionais da Rede de Atendimento às Mulheres em Situação de Violência.
- Foram beneficiadas 270 mulheres com as bolsas mensais e formação pessoal e empreendedora nos grupos do Empodera iniciados sendo: 93 mulheres em Fortaleza, 20 em Maranguape, 20 em Maracanaú, 17 em Caucaia, 20 em Quixadá, 20 em Iguatu, 20 no Crato, 20 em Juazeiro do Norte, 20 em Sobral, 20 em Itapipoca. O Projeto Empodera atende mulheres em situação de violência doméstica e familiar, por meio da formação de grupos de até 20 mulheres e da oferta de capacitação (empoderamento pessoal e economia solidária), concessão de bolsas durante os dez meses de participação no projeto e a disponibilização de um incentivo financeiro mediante a entrega de um plano de negócios.
- Realização de 13 capacitações, sendo nove turmas no âmbito do projeto Empodera (cinco turmas em Fortaleza, uma turma nos municípios de Maracanaú, Maranguape, Sobral e Itapipoca) e quatro capacitações no âmbito do projeto Emancipa, em Fortaleza (Cabeleireiro, Maquiagem, Artesanato e gestão de marketing). Ambos os projetos são voltados para mulheres em situação de violência doméstica e familiar. O projeto Emancipa capacita as mulheres atendidas pela Casa da Mulher Brasileira em Fortaleza, por meio do SENAC, empresa contratada pelo Programa Integrado de Prevenção e Redução da Violência do Ceará (PREVio). Já o projeto Empodera, oferta capacitação voltada para a criação de negócios solidários nos dez municípios priorizados pelo PREVio: Fortaleza, Caucaia, Maracanaú, Maranguape, Sobral, Itapipoca, Quixadá, Iguatu, Crato e Juazeiro do Norte.

### **Programa: 168 - PROMOÇÃO DO DESENVOLVIMENTO DA CRIANÇA E DO ADOLESCENTE**

#### **Órgão Gestor: Secretaria da Proteção Social - SPS**

- Implantação de duas brinquedocreches, localizadas no Núcleo de Atendimento às Vítimas de Violência (NUAVV) do Ministério Público do Estado do Ceará (MPCE) e no Centro de Especialidades do Hospital Infantil Albert Sabin (Hias), ambas no município de Fortaleza.
- Apoio a 17 projetos de entidades da Grande Fortaleza e 18 de outras regiões, através de Termos de Fomento assinados com 29 Organizações da Sociedade Civil - OSC.
- Implantação de 27 Brinquedopraças, beneficiando um total de 75.771 crianças, dos municípios de Fortaleza, Graça, Boa Viagem, Aurora, Crateús, Carnaubal, Tianguá, Choró, Nova Russas, Ararendá, Santa Quitéria, Jaguaribe, Tejuçuoca, Tabuleiro do Norte, Jaguaruana, Quixadá, Iracema, Quiterianópolis, Baturité, Milagres, Parambu e Jaguaratama.

## PRINCIPAIS REALIZAÇÕES DOS PROGRAMAS

---

### **Programa: 169 - PROMOÇÃO E DEFESA DOS DIREITOS HUMANOS**

#### **Órgão Gestor: Secretaria dos Direitos Humanos - Sedih**

- Atendimento a 435 pessoas através da política de promoção e defesa dos direitos humanos, sendo: dez pessoas no Programa de Proteção a Vítimas e a Testemunhas Ameaçadas (Provita), 14 pessoas no Programa de Proteção aos Defensores de Direitos Humanos (PPDDH) e 411 pessoas no Programa de Proteção Provisória (PPPro).

# TEMA ESTRATÉGICO

---

## Acesso à Terra e Moradia

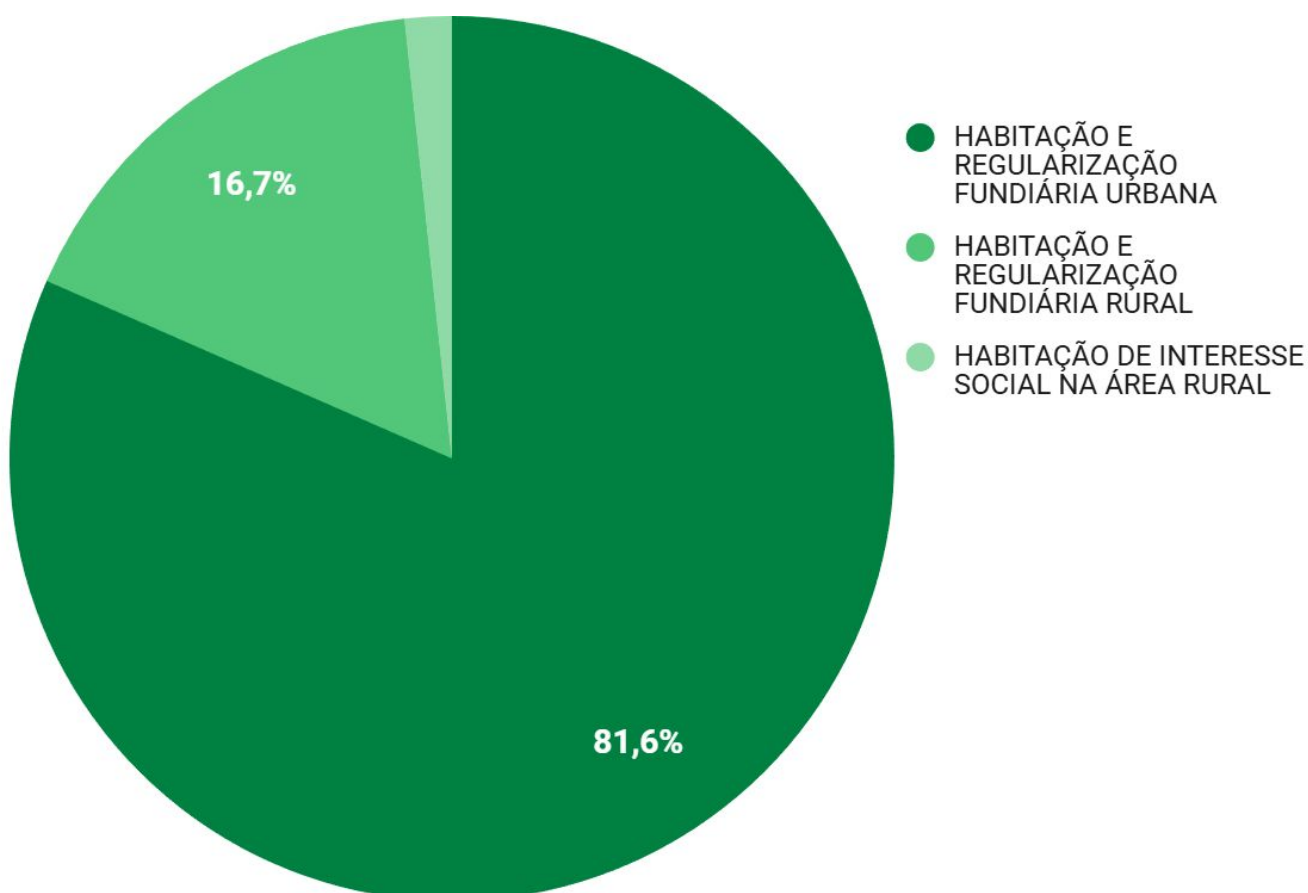
---

## EXECUÇÃO ORÇAMENTÁRIA DO TEMA 1.1

A seguir é possível visualizar as informações financeiras dos Programas do Tema “**Acesso à Terra e Moradia**”, como os valores orçamentário, empenhado e o percentual de execução orçamentária. O gráfico abaixo mostra a distribuição do total da execução orçamentária entre os Programas que fazem parte do Tema.

Programa	Lei + Créditos	Empenhado	% Execução Orçamentária
111 - Habitação e Regularização Fundiária Urbana	151.095.662,41	104.168.372,33	68,94%
112 - Habitação e Regularização Fundiária Rural	31.826.945,80	21.349.861,24	67,08%
113 - Habitação de Interesse Social na Área Rural	9.538.000,00	2.181.037,72	22,87%
<b>Total</b>	<b>192.460.608,21</b>	<b>127.699.271,29</b>	<b>66,35%</b>

### Distribuição da execução orçamentária por Programa




## EXECUÇÃO FÍSICA DOS PROGRAMAS DO TEMA 1.1

Com o objetivo de facilitar uma análise visual compreensível, foi adotada uma classificação para os percentuais de execução física em relação às metas planejadas das Entregas.

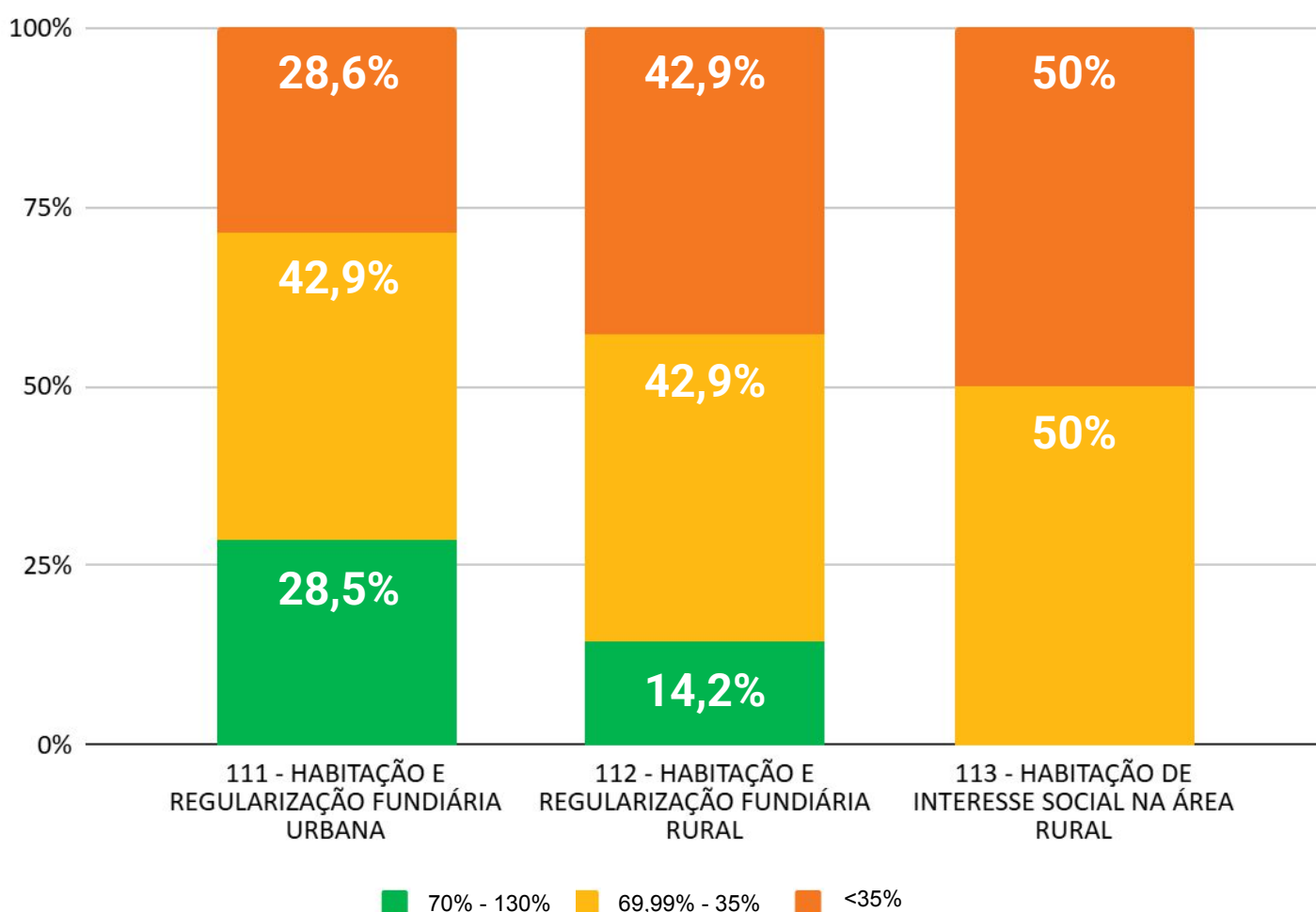
 Entregas que tiveram um **percentual de execução entre 70% e 130%** foram destacadas em verde.

 Aquelas que alcançaram **valores entre 35% e 69,99%** foram marcadas em amarelo.

 Por outro lado, as Entregas cujos percentuais de execução **ficaram abaixo de 35%** foram realçadas em vermelho.

O gráfico abaixo mostra a distribuição das Entregas de cada Eixo de acordo com a classificação adotada.

**Desempenho dos Programas do Tema**



## PRINCIPAIS REALIZAÇÕES DOS PROGRAMAS

### **Programa: 111 - HABITAÇÃO E REGULARIZAÇÃO FUNDIÁRIA URBANA** **Órgão Gestor: Secretaria das Cidades – SCidades**

- Conclusão de 404 geocadastros na Região da Grande Fortaleza, abrangendo os municípios de Fortaleza e Caucaia; 332 na Região do Cariri e 269 cadastros no município de Aracoiaba, situado no Maciço de Baturité, totalizando 1.005 geocadastros.
- Construção de 24 banheiros em Unidades Habitacionais da Comunidade do Dedê, construção de dez novas residências na Comunidade do Dendê e execução de cinco reformas de Unidades Habitacionais.
- Liberação do Subsídio Entrada Moradia para 5.698 beneficiários, no âmbito do programa Minha Casa Minha Vida.
- Pagamento do Aluguel Social a 50 beneficiários da localidade Campo dos Cariocas, no município de Caucaia.

### **Programa: 112 - HABITAÇÃO E REGULARIZAÇÃO FUNDIÁRIA RURAL** **Órgão Gestor: Secretaria do Desenvolvimento Agrário – SDA**

- Oferta de 5.109 Títulos de Domínio por meio do reconhecimento, pelo Estado, da posse mansa e pacífica do imóvel rural de propriedade do agricultor familiar, distribuídos em 14 regiões, atendendo 130 municípios, com destaque para Salitre, Assaré, Campos Sales, Tarrafas, Ubajara, Altaneira, Santana do Cariri e Ibiapina.
- Realização de 4.761 geocadastros, atendendo 102 municípios distribuídos em 14 regiões, com destaque para Altaneira, Ipu e Santana do Cariri, Juazeiro do Norte, São Benedito, caririaçu, Araripe, Ibiapina, Ubajara e Potengi.
- Realização de 455 atendimentos pela SDA, nos âmbitos sócio-jurídico e ambiental, a famílias em áreas de assentamentos, reassentamentos e beneficiários(as) do Programa Nacional do Crédito Fundiário (PNCF) em situação de conflito agrário, povos e comunidades originários e tradicionais. contemplando 46 municípios cearenses, em 14 regiões de planejamento.
- Realização de 2.702 atendimentos pelo IDACE, nos âmbitos sócio-jurídico e ambiental, a famílias em áreas de assentamentos, reassentamento em 54 municípios distribuídos em 11 regiões de planejamento, com destaque para Ocara, Itapiúna, Caucaia, Tamboril, Baturité e São Benedito.

## PRINCIPAIS REALIZAÇÕES DOS PROGRAMAS

---

### **Programa: 113 - HABITAÇÃO E DE INTERESSE SOCIAL NA ÁREA RURAL** **Órgão Gestor: Secretaria das Cidades – SCidades**

- Instalação de 2.327 fogões sustentáveis para famílias de baixa renda que residem nas áreas urbanizadas e/ou agrárias do meio rural nos municípios de Aracati, Aracoiaba, Baturité, Banabuiú, Beberibe, Boa Viagem, Cascavel, Crato, Capistrano, Crateús, Ibaretama, Itatira, Itapajé, Ipaporanga, Jaguaruana, Massapê, Martinópolis, Miraíma, Pacoti, Paraipaba, Poranga, Pedra Branca, Solonópolis, Tianguá, Ubajara, Umirim e Várzea Alegre. É uma tecnologia capaz de reduzir o consumo de lenha para o preparo de alimentos da família, consequentemente reduzindo a pressão sobre o desmatamento da caatinga e a emissão de gases de efeito estufa, além de garantir uma menor emissão de fumaça tóxica no ambiente de preparo.



# TEMA ESTRATÉGICO

---

## Assistência Social

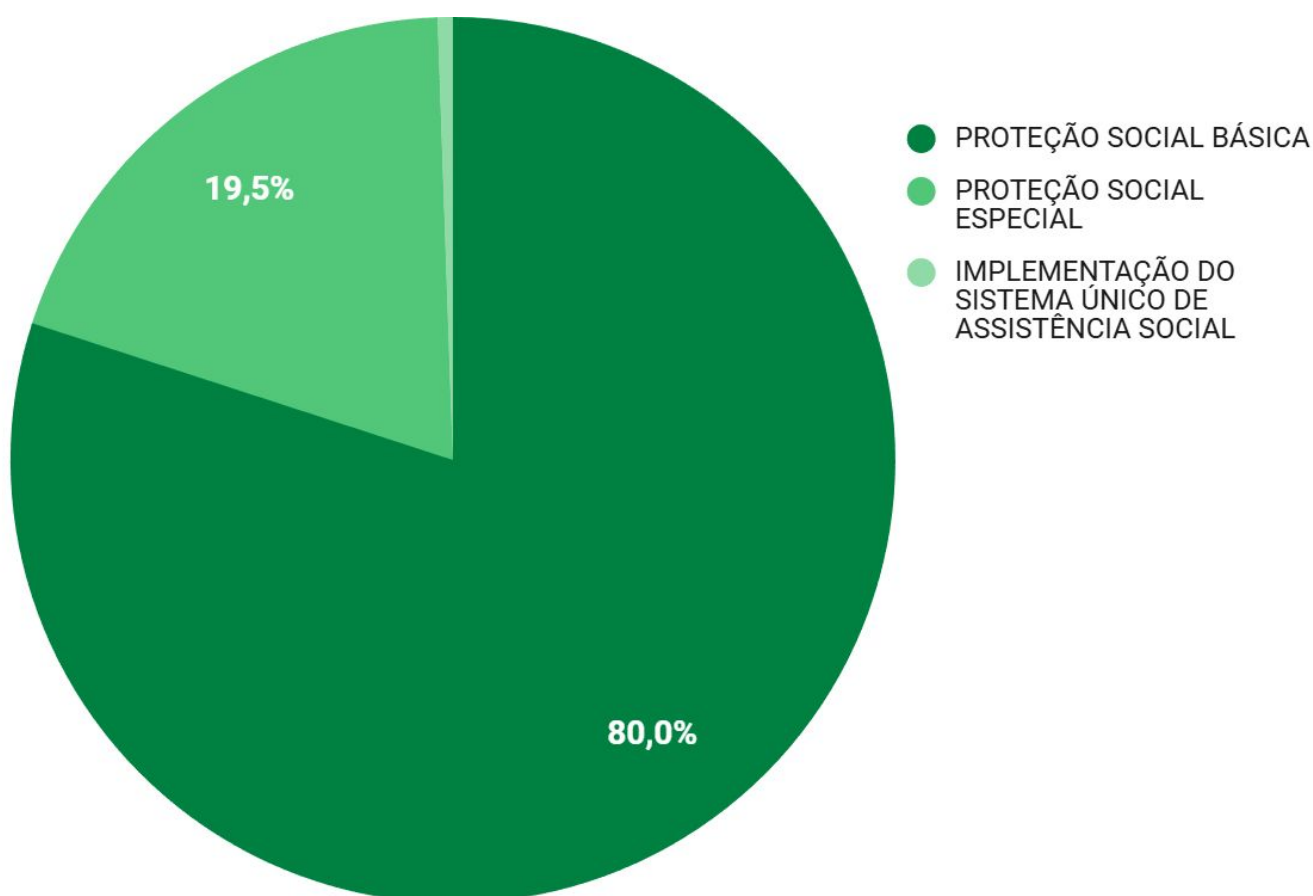
---

## EXECUÇÃO ORÇAMENTÁRIA DO TEMA 1.2

A seguir é possível visualizar as informações financeiras dos Programas do Tema “**Assistência Social**”, como os valores orçamentário, empenhado e o percentual de execução orçamentária. O gráfico abaixo mostra a distribuição do total da execução orçamentária entre os Programas que fazem parte do Tema.

Programa	Lei + Créditos	Empenhado	% Execução Orçamentária
123 - Proteção Social Básica	284.547.835,88	151.044.850,16	53,08%
122 - Proteção Social Especial	75.642.853,15	36.725.399,75	48,55%
121 - Implementação do Sistema Único de Assistência Social	1.717.277,63	1.036.913,57	60,38%
<b>Total</b>	<b>361.907.966,66</b>	<b>188.807.163,48</b>	<b>52,17%</b>

### Distribuição da execução orçamentária por Programa



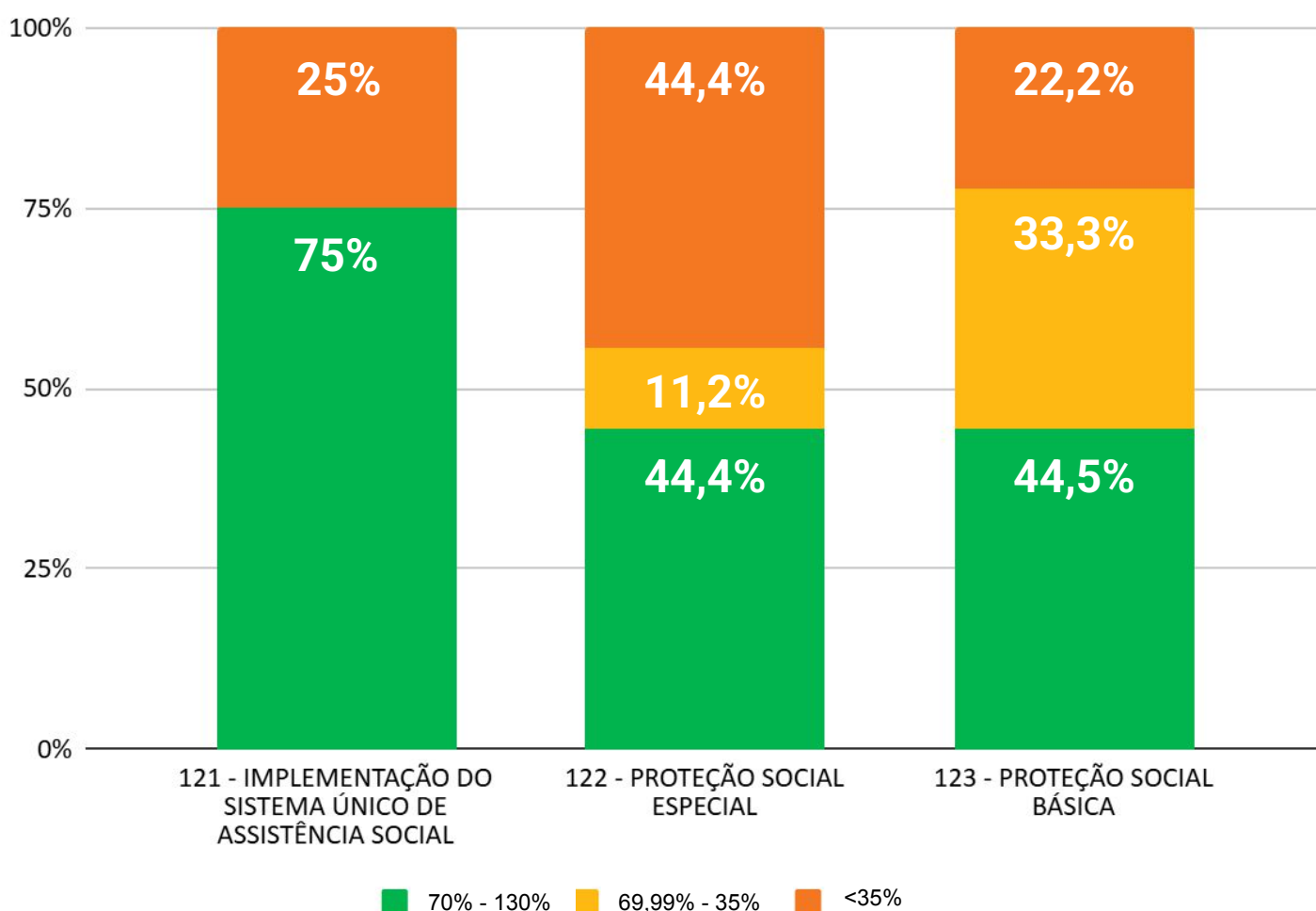
## EXECUÇÃO FÍSICA DOS PROGRAMAS DO TEMA 1.2

Com o objetivo de facilitar uma análise visual compreensível, foi adotada uma classificação para os percentuais de execução física em relação às metas planejadas das Entregas.

- Entregas que tiveram um **percentual de execução entre 70% e 130%** foram destacadas em verde.
- Aquelas que alcançaram **valores entre 35% e 69,99%** foram marcadas em amarelo.
- Por outro lado, as Entregas cujos percentuais de execução **ficaram abaixo de 35%** foram realçadas em vermelho.

O gráfico abaixo mostra a distribuição das Entregas<sup>1</sup> de cada Eixo de acordo com a classificação adotada.

### Desempenho dos Programas do Tema



<sup>1</sup> Das 28 Entregas do Tema "Assistência Social", no período de janeiro a agosto de 2025, 6 foram desconsideradas nos cálculos pelos seguintes motivos: não tiveram meta planejada para o ano, portanto não sendo possível realizar o cálculo de execução; ou o percentual de execução física da Entrega superou o patamar de 130%, sendo esses casos considerados como falhas de planejamento.

## PRINCIPAIS REALIZAÇÕES DOS PROGRAMAS

### **Programa: 121 - IMPLEMENTAÇÃO DO SISTEMA ÚNICO DE ASSISTÊNCIA SOCIAL**

**Órgão Gestor: Secretaria da Proteção Social - SPS**

- Realização de 291 assessorias, de forma remota (Reuniões, análise de documentos, orientações) e presencial (visitas técnicas de assessoramento in loco e supervisão técnica), às gestões municipais e às instâncias de controle social dos 184 municípios com o apoio técnico a Gestão dos municípios para o fortalecimento do Sistema Único de Assistência Social - Suas.
- Capacitação de 1.781 profissionais da Assistência Social, entre gestores, técnicos da Gestão dos Suas e representantes dos Conselhos de Assistência Social Municipais, em seis formações, nos 184 municípios cearenses, para implementação dos serviços, programas, projetos e benefícios, fortalecendo o Sistema Único da Assistência Social (Suas).

### **Programa: 122 - PROTEÇÃO SOCIAL ESPECIAL**

**Órgão Gestor: Secretaria da Proteção Social - SPS**

- Apoio financeiro a oito projetos de sete Organizações da Sociedade Civil (OSCs) sem fins lucrativos, com atuação em atividades sociais de promoção, proteção e garantia dos direitos de crianças e adolescentes, atendendo 1.913 beneficiários, incluindo crianças, adolescentes e mães de beneficiários: Instituto da Primeira Infância, com os projetos Vivências Inclusivas e Maria Bonita; Frente de Assistência a Criança Carente, com o Projeto Arte da Gente pelo Reencantamento do Mundo; Movimento de Ajuda Familiar de Ocara, com o Projeto Brinca e Aprende Comigo; Instituto Povo do Mar, com o Projeto Surfista Digital II; Instituto Maria da Hora, com o Projeto Espaço inclusões; e Patronato Santana, com o Projeto Sementes da Esperança.

### **Programa: 123 - PROTEÇÃO SOCIAL BÁSICA**

**Órgão Gestor: Secretaria da Proteção Social - SPS**

- Concessão de 159 bolsas para os Agentes Sociais do Programa Mais Infância Ceará, das 14 Regiões do Planejamento, com a realização de 20.610 visitas domiciliares às famílias beneficiárias do Cartão Mais Infância Ceará.
- Concessão do Cartão Mais Infância para 150.000 famílias em situação de extrema pobreza, com crianças de até 5 anos e 11 meses, distribuídas nos 184 municípios cearenses.

## PRINCIPAIS REALIZAÇÕES DOS PROGRAMAS

---

- Capacitação de 973 trabalhadores do SUAS com ações do Programa 1ª Infância no Suas - Criança Feliz, nas seguintes formações: Metodologia do Guia de Visita Domiciliar; Metodologia Cuidados para o Desenvolvimento da Criança; Fortalecimento do Pertencimento Étnico-Racial a partir da infância com as Comunidades Quilombolas; Reordenamento e o papel da gestão municipal na execução do Programa 1ª Infância no Suas - Criança Feliz; e Parentalidades e Masculinidades na Assistência Social.

# TEMA ESTRATÉGICO

---

## Cultura

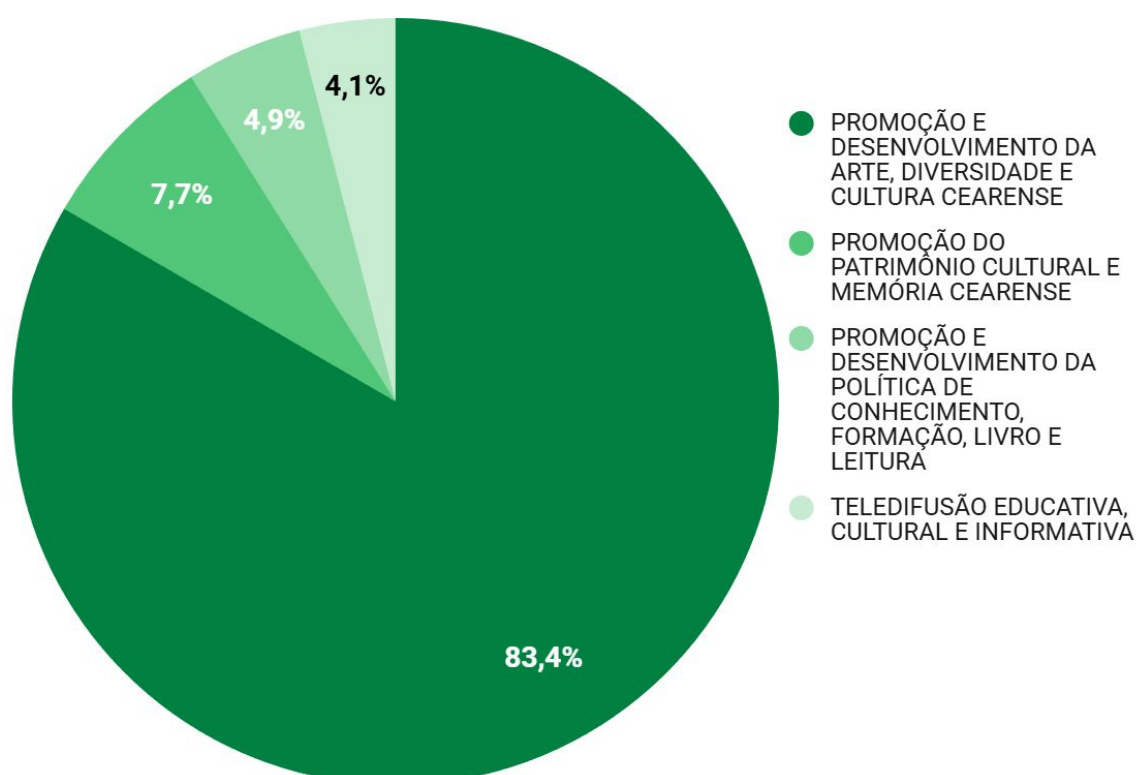
---

## EXECUÇÃO ORÇAMENTÁRIA DO TEMA 1.3

A seguir é possível visualizar as informações financeiras dos Programas do Tema “**Cultura**”, como os valores orçamentário, empenhado e o percentual de execução orçamentária. O gráfico abaixo mostra a distribuição do total da execução orçamentária entre os Programas que fazem parte do Tema.

Programa	Lei + Créditos	Empenhado	% Execução Orçamentária
131 - Promoção e Desenvolvimento da Arte, Diversidade e Cultura Cearense	295.131.328,91	173.648.674,42	58,84%
132 - Promoção do Patrimônio Cultural e Memória Cearense	23.686.140,49	15.975.775,30	67,45%
133 - Promoção e Desenvolvimento da Política de Conhecimento, Formação, Livro e Leitura	15.539.000,00	10.206.500,00	65,68%
134 - Teledifusão Educativa, Cultural e Informativa	12.039.188,33	8.441.242,22	70,11%
<b>Total</b>	<b>346.395.657,73</b>	<b>208.272.191,94</b>	<b>60,13%</b>

### Distribuição da execução orçamentária por Programa



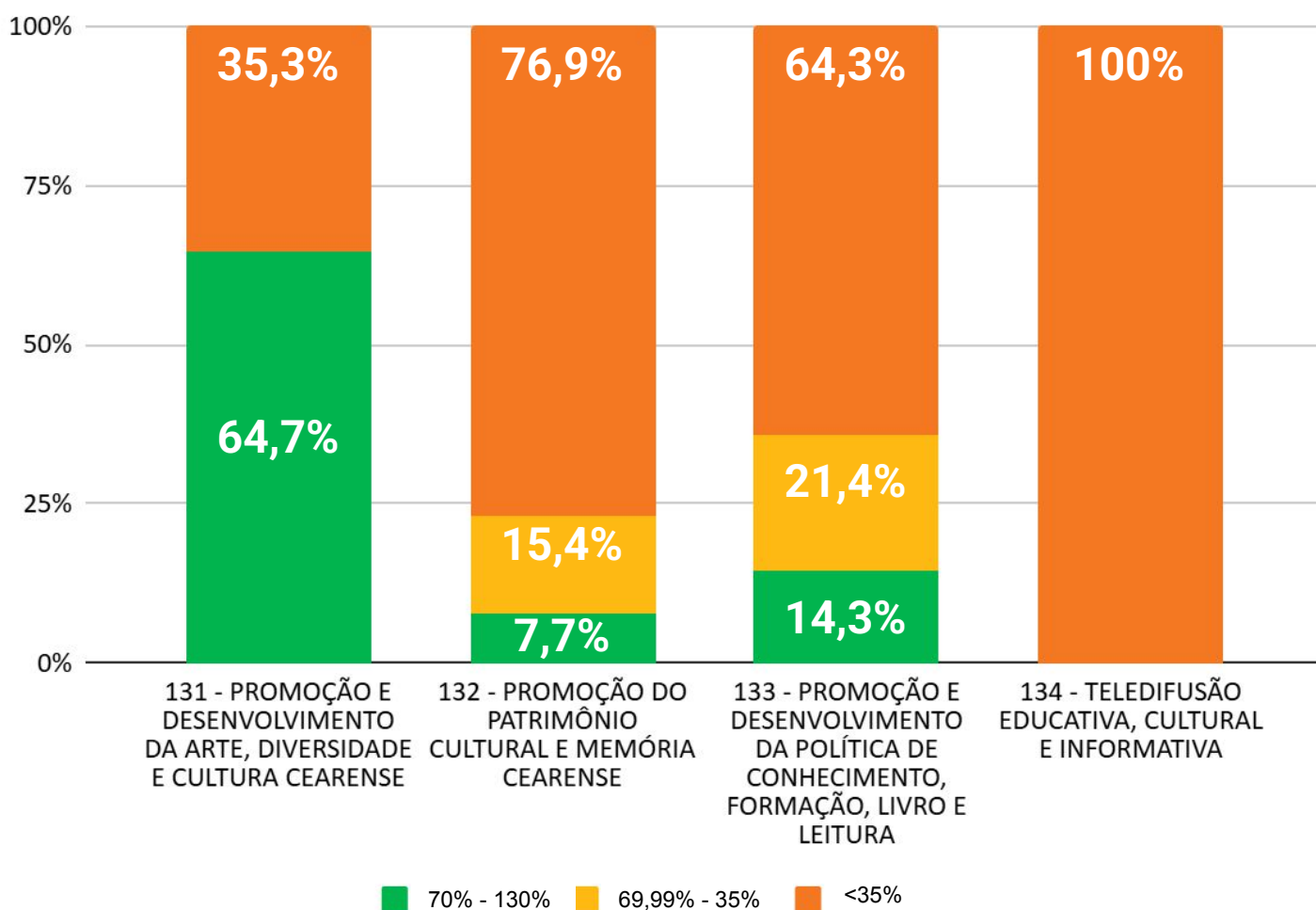
## EXECUÇÃO FÍSICA DOS PROGRAMAS DO TEMA 1.3

Com o objetivo de facilitar uma análise visual compreensível, foi adotada uma classificação para os percentuais de execução física em relação às metas planejadas das Entregas.

- Entregas que tiveram um **percentual de execução entre 70% e 130%** foram destacadas em verde.
- Aquelas que alcançaram **valores entre 35% e 69,99%** foram marcadas em amarelo.
- Por outro lado, as Entregas cujos percentuais de execução **ficaram abaixo de 35%** foram realçadas em vermelho.

O gráfico abaixo mostra a distribuição das Entregas<sup>1</sup> de cada Eixo de acordo com a classificação adotada.

### Desempenho dos Programas do Tema



<sup>1</sup> Das 63 Entregas do Tema "Cultura", no período de janeiro a agosto de 2025, 18 foram desconsideradas nos cálculos pelos seguintes motivos: não tiveram meta planejada para o ano, portanto não sendo possível realizar o cálculo de execução; ou o percentual de execução física da Entrega superou o patamar de 130%, sendo esses casos considerados como falhas de planejamento.



## PRINCIPAIS REALIZAÇÕES DOS PROGRAMAS

### **Programa: 131 - PROMOÇÃO E DESENVOLVIMENTO DA ARTE, DIVERSIDADE E CULTURA CEARENSE**

#### **Órgão Gestor: Secretaria da Cultura - Secult**

- Estruturação de quatro equipamentos culturais: Complexo Cultural Estação das Artes, Pinacoteca do Estado e Museu da Imagem e do Som – MIS, em Fortaleza e o Centro Cultural do Cariri, no Crato, com intervenções de acessibilidade, como instalação de guarda-corpo e corrimão em escada; revisão e recomposição de fitas antiderrapantes e de demarcações de degraus de escadas e arquibancada, recomposição de piso podotátil, repintura de demarcações de desníveis, execução de mobiliário em marcenaria para receber peças táteis e tablets, instalação de barras de apoio em banheiro acessível e aquisição de cadeiras de banho higiênicas.
- Apoio a 83 projetos, por meio do Edital Mecenaz do Ceará, somando R\$ 16.931.715,00 em Certificados de Incentivo Fiscal à Cultura.
- Apoio a 147 projetos, com recursos da Política Nacional Aldir Blanc – PNAB, por meio do 14º Edital Ceará das Artes, totalizando R\$ 5.260.000,00.
- Apoio a 20 projetos, por meio do 3º Edital de Apoio a Festivais Culturais, somando R\$ 2.400.000,00;
- 1º Edital de Festivais Culturais Calendarizados, com 13 projetos, totalizando R\$5.000.000,00 ;
- Apoio a 13 projetos, através do 1º Edital de Festivais Culturais Calendarizados, totalizando R\$5.000.000,00.
- Apoio a 25 projetos, por meio do 4º Edital Cultura Infância, somando R\$ 2.586.449,80.
- Apoio a 20 projetos através do 4º Edital Cultura e Arte LGBTI+, totalizando R\$ 1.000.000,00.
- Apoio a 20 projetos, dez da capital e dez do interior, através do 4º Edital de Apoio a Territórios Periféricos, totalizando R\$ 2.000.000,00.
- Apoio a 97 projetos, através do 3º Edital Prêmio Cidadania e Diversidade, totalizando R\$ 2.899.113,92.
- Apoio a 30 projetos, através do 2º Edital Bibliotecas e Museus Comunitários, totalizando R\$ 1.996.738,03.
- Apoio a 16 projetos, através do Edital Arte da Palavra, totalizando R\$ 2.500.000,00.

## PRINCIPAIS REALIZAÇÕES DOS PROGRAMAS

---

- Apoio a três projetos através do Cultura Viva - Edital Pontão de Cultura, com totalizando R\$ 1.500.000,00.
- Apoio a dois projetos, através do 13º Edital Ceará das Artes, totalizando R\$40.000,00, com recursos remanescentes da Lei Complementar 195/2022 - Lei Paulo Gustavo (LPG).
- Apoio ao Projeto Directors' Factory Ceará, para realização de quatro curtas-metragens de jovens cineastas, todos filmados no Ceará, exibidos no Festival Internacional de Cinema, em Cannes, na Mostra Quinzena de Cineastas.
- Apoio ao Festival de São João de Maracanaú, o maior São João de Arena do Brasil, tendo como atrações a Cidade Cenográfica, o Quadrilhódromo e grandes shows de artistas nacionais, com aporte financeiro de R\$ 1.200.000,00 da Secretaria da Cultura – Secult.
- Apoio ao Festival ForCaos, evento cultural-musical criado em 1999 pela Associação Cultural Cearense do Rock -ACR, realizado no Centro Cultural Banco do Nordeste, um dos maiores eventos do underground nacional, com um aporte de R\$51.428,00;
- Apoio ao XX Festival Mi, Música da Ibiapaba, tradicional festival de difusão e formação de música do Estado, realizado em Viçosa do Ceará e Quixeramobim, com público de aproximadamente 30 mil pessoas e apresentações musicais, oficinas, cursos e palestras, com aporte de R\$500.000,00.

## PRINCIPAIS REALIZAÇÕES DOS PROGRAMAS

### **Programa: 132 - PROMOÇÃO DO PATRIMÔNIO CULTURAL E MEMÓRIA CEARENSE**

**Órgão Gestor: Secretaria da Cultura - Secult**

- Apoio a 278 projetos, sendo 130 nos Ciclos Carnavalesco e da Paixão, com inúmeras expressões culturais, desde afoxés, cordões, blocos, escolas de sambas, maracatus, encenações da Paixão de Cristo e grupos para a queima do Judas, em 13 das 14 Macrorregiões de Planejamento; e 148 no Ciclo Junino, com quadrilhas adultas, da diversidade, camponesas e infantis, em todas as Macrorregiões.

### **Programa: 133 - PROMOÇÃO E DESENVOLVIMENTO DA POLÍTICA DE CONHECIMENTO, FORMAÇÃO, LIVRO E LEITURA**

**Órgão Gestor: Secretaria da Cultura - Secult**

- Realização da XV Bienal Internacional do Livro do Ceará, com o tema "Das fogueiras ao fogo das palavras: mulheres, resistência e literatura", no Centro de Eventos do Ceará, que reuniu mais de 100 mil títulos, em 188 estandes, com a participação de editoras nacionais e representações internacionais, tendo como novidade, totens para busca de livros pelos usuários. O evento também valorizou autoras/autores e editoras independentes, além de contar com locais exclusivos para a Literatura de Cordel e Quadrinhos.
- Realização da Bienal Ceará Adentro, com ações literárias acontecendo durante a Bienal do Livro, em outros espaços da cidade de Fortaleza, Amontada, Aquiraz, Quixadá, Paracuru e Fortim; e a Feira Literária no município de Limoeiro do Norte, com 30 lançamentos de livros, reunindo expositores e expositoras de 18 cidades cearenses: Fortaleza, Icó, Aracati, Limoeiro do Norte, Itaitinga, Alto Santo, Juazeiro do Norte, Jati, Russas, Ererê, Aiuaba, Tarrafas, Sobral, Quixeré, Caucaia, Tabuleiro do Norte, Jaguaribara e Jaguaribe. As atividades ocorreram em diferentes locais da cidade, com programação que se estendeu da manhã à noite.

### **Programa: 134 - TELEDIFUSÃO EDUCATIVA, CULTURAL E INFORMATIVA**

**Órgão Gestor: Fundação de Teleducção do Estado do Ceará - Funtelc**

- Oferta de 277 programas televisivos com alcance de transmissão nos 184 municípios do Ceará, em todos os estados do Brasil e áreas adjacentes que tem TV's abertas próximas à região geográfica do Brasil.

# TEMA ESTRATÉGICO

---

## Educação Básica

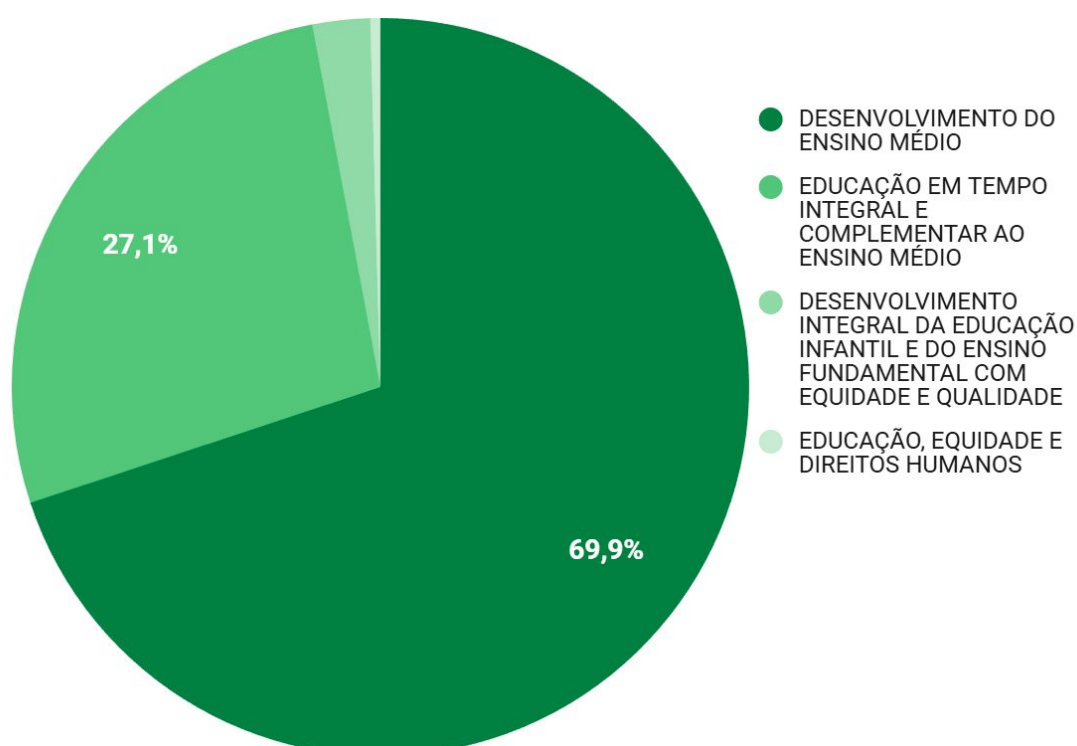
---

## EXECUÇÃO ORÇAMENTÁRIA DO TEMA 1.4

A seguir é possível visualizar as informações financeiras dos Programas do Tema “**Educação Básica**”, como os valores orçamentário, empenhado e o percentual de execução orçamentária. O gráfico abaixo mostra a distribuição do total da execução orçamentária entre os Programas que fazem parte do Tema.

Programa	Lei + Créditos	Empenhado	% Execução Orçamentária
143 - Desenvolvimento do Ensino Médio	3.141.593.956,86	2.257.467.846,53	71,86%
144 - Educação em Tempo Integral e Complementar ao Ensino Médio	1.589.247.635,37	875.454.587,14	55,09%
142 - Desenvolvimento Integral da Educação Infantil e do Ensino Fundamental com Equidade e Qualidade	152.372.170,75	81.624.916,74	53,57%
141 - Educação, Equidade e Direitos Humanos	33.657.785,46	14.158.197,71	42,07%
145 - Normatização e Controle das Políticas Públicas de Educação Básica	100.000,00	0,00	0,00%
<b>Total</b>	<b>4.916.971.548,44</b>	<b>3.228.705.548,12</b>	<b>65,66%</b>

### Distribuição da execução orçamentária por Programa



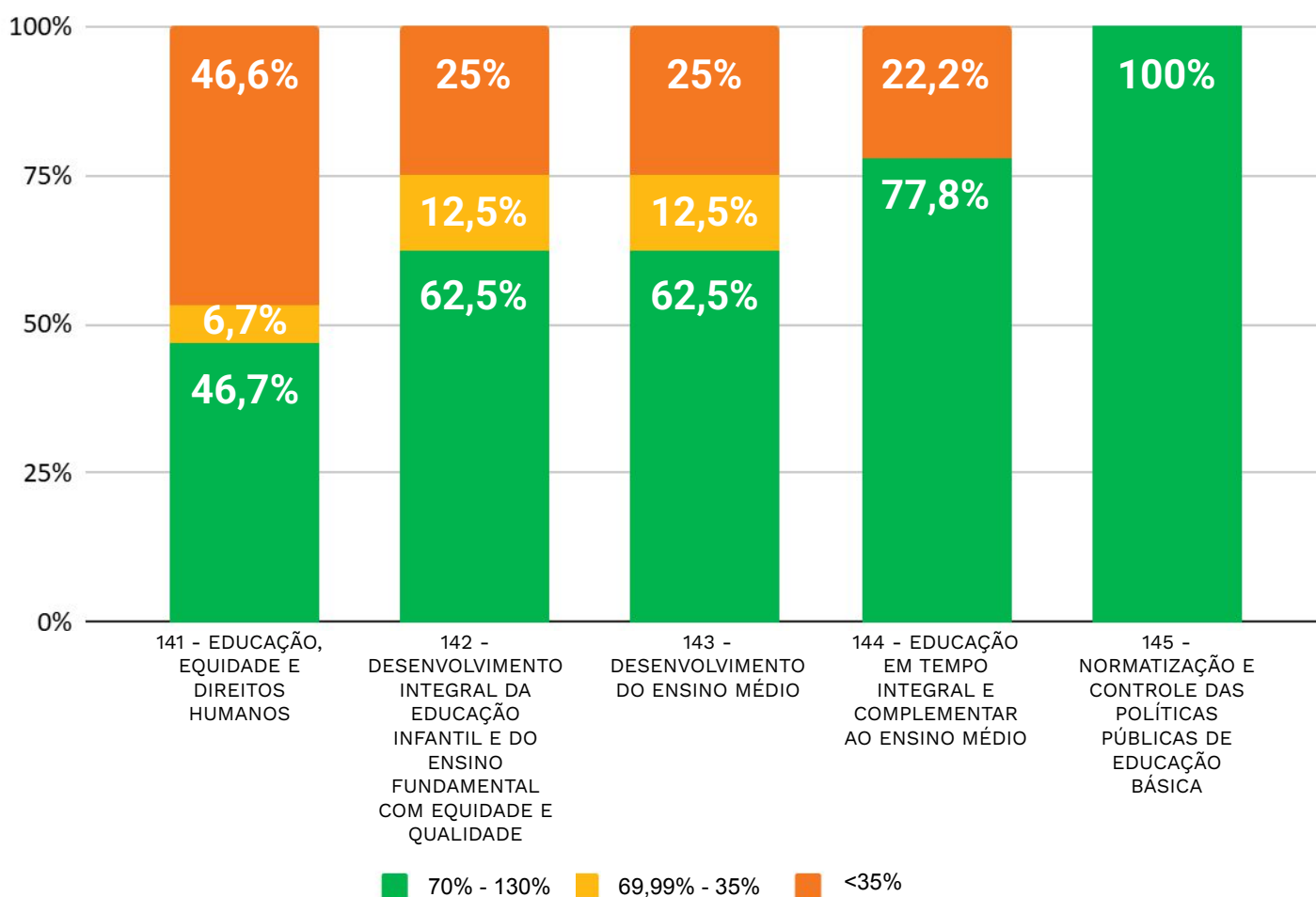
## EXECUÇÃO FÍSICA DOS PROGRAMAS DO TEMA 1.4

Com o objetivo de facilitar uma análise visual compreensível, foi adotada uma classificação para os percentuais de execução física em relação às metas planejadas das Entregas.

- Entregas que tiveram um **percentual de execução entre 70% e 130%** foram destacadas em verde.
- Aquelas que alcançaram **valores entre 35% e 69,99%** foram marcadas em amarelo.
- Por outro lado, as Entregas cujos percentuais de execução **ficaram abaixo de 35%** foram realçadas em vermelho.

O gráfico abaixo mostra a distribuição das Entregas<sup>1</sup> de cada Eixo de acordo com a classificação adotada.

### Desempenho dos Programas do Tema



<sup>1</sup> Das 52 Entregas do Tema “Educação Básica”, no período de janeiro a agosto de 2025, 11 foram desconsideradas nos cálculos pelos seguintes motivos: não tiveram meta planejada para o ano, portanto não sendo possível realizar o cálculo de execução; ou o percentual de execução física da Entrega superou o patamar de 130%, sendo esses casos considerados como falhas de planejamento.

## PRINCIPAIS REALIZAÇÕES DOS PROGRAMAS

### **Programa: 141 - EDUCAÇÃO, EQUIDADE E DIREITOS HUMANOS**

#### **Órgão Gestor: Secretaria da Educação - Seduc**

- Implantação de três novas unidades escolares no município de Monsenhor Tabosa, Região Sertão dos Crateús: Escola Indígena da Aldeia de Cajueiro de Poranga, Escola Indígena Ybi Pirang e Escola Indígena Aldeia Marruá.
- Apoio à participação de 409 pessoas, de 41 municípios, das quais 70 representantes e lideranças indígenas, 39 representantes e lideranças das comunidades quilombolas e de povos e comunidades tradicionais e 300 pessoas dos movimentos sociais do campo, em atividades de Grupo de Trabalho, Comissões interinstitucionais, Conselhos e Encontros de educadores.
- Capacitação de 993 profissionais, com jornadas pedagógicas, oficinas, palestras e cursos sobre temáticas voltadas para a Educação em Direitos Humanos, Inclusão e Acessibilidade.
- Estruturação de 56 escolas - indígenas e suas extensões de matrícula, quilombolas, do campo e Escola Família Agrícola (EFA) - das quais uma escola apenas com reforma, três com reformas físicas e equipamentos e 52 apenas com equipamentos. Foram entregues 826 itens essenciais ao funcionamento pedagógico e administrativo, como bebedouros, mesa de jogos esportivos, estantes de aço, cadeiras, microcomputadores desktop, centrais de ar condicionado, fogões industriais, refrigeradores duplex frost free, freezer horizontal, cadeiras fixas e giratórias, além de conjuntos escolares (mesas e cadeiras tubulares), conjunto de refeitório, dentre outros itens.
- Entrega de material didático complementar, produzido para atender as especificidades da educação especial, da população LGBTI+, de mulheres e dos privados de liberdade, beneficiando 393.729 alunos.
- Estruturação de 55 escolas, sendo 51 com Salas de Recursos Multifuncionais (SRM) e contratação de professores para o Atendimento Educacional Especializado (AEE), e entrega de 52 equipamentos para um Centro de Referência em Educação e Atendimento Especializado do Ceará (Creaece), um Instituto dos Cegos e um Instituto Cearense de Educação dos Surdos, em Fortaleza e um Creaece em Crateús. Entre os equipamentos entregues constam centrais de ar condicionado, fogões industriais, armários guarda volumes, freezer vertical, mesas para jogos, cadeiras giratórias, entre outros itens.

## PRINCIPAIS REALIZAÇÕES DOS PROGRAMAS

- Capacitação de 773 profissionais das escolas indígenas, quilombolas, do campo localizadas em área de assentamento da reforma agrária e escola família agrícola(EFA), oriundos de 47 municípios, por meio de ações de formação continuada e em serviço ofertadas pela Seduc.
- Formação continuada de 655 profissionais da Educação, entre professores e gestores da rede pública estadual e técnicos da Secretaria da Educação, nas temáticas da Educação para Relações Étnico-Raciais (ERER) e em Educação Contextualizada.

### **Programa: 142 - DESENVOLVIMENTO INTEGRAL DE EDUCAÇÃO INFANTIL E DO ENSINO FUNDAMENTAL COM EQUIDADE E QUALIDADE** **Órgão Gestor: Secretaria da Educação - Seduc**

- Pagamento de recursos referentes ao Prêmio Escola Nota 10 a 69 escolas.
- Estruturação de 26 escolas que ofertam o ensino fundamental, anos iniciais e anos finais, nos municípios de Nova Olinda, Missão Velha, Barro, Paraipaba, Horizonte, Paracuru, São Gonçalo do Amarante, Guaiúba, Acarape, Baturité, Aratuba, Guaramiranga, Guaraciaba do Norte, Viçosa do Ceará, Piquet Carneiro, Quixeramobim, Caridade e Ipaporanga.
- Atendimento a 138.681 alunos em escolas de educação em Tempo Integral beneficiados com Educação Integral, alimentação e espaços escolares adequados para oferta de uma base comum e outra diversificada, que contemple componentes socioemocionais e eletivos, promovendo, com isso, o fortalecimento do processo ensino e aprendizagem.
- Capacitação de 58.226 profissionais da educação (professores, gestores e técnicos da secretarias municipais de educação), no âmbito do Programa de Desenvolvimento da Aprendizagem na Idade Certa (MAISPAIC/PAIC Integral).
- Implantação de 25 Centros de Educação Infantil (CEI), nos municípios de Barbalha (2), Barro, Lavras da Mangabeira, Porteiras, Nova Olinda, Guaiuba, Pindoretama, Aracati, Itaíçaba, Acaraú, Bela Cruz, Uruburetama, Acarape, Barreira, Capistrano, Irapuan Pinheiro, Boa Viagem, Cariré, Pacujá, Senador Sá, Hidrolândia, Ararendá, Jaguarétama e Jaguaribara.
- Concessão de 687 bolsas de Extensão de Pesquisa Tecnológicas para fomentar ações integrantes do Programa Mais Infância Ceará, destinadas aos formadores da Educação Infantil, aos Articuladores Mais Infância e aos integrantes do Programa de Apoio ao Desenvolvimento Infantil (PADIN).



## PRINCIPAIS REALIZAÇÕES DOS PROGRAMAS

- Capacitação de 21.287 profissionais que atuam na Educação Infantil: professores, diretores, coordenadores, técnicos das Coordenadorias Regionais (Credes) e Secretarias Municipais da Educação (SME) dos 184 municípios, que participam da formação continuada e em serviço, ofertada pela Secretaria da Educação (Seduc).
- Concessão de 1.482 bolsas de Extensão de Pesquisa Tecnológica a profissionais da educação do ensino fundamental (professores, gestores ou técnicos).

### **Programa: 143 - DESENVOLVIMENTO DO ENSINO MÈDIO**

#### **Órgão Gestor: Secretaria da Educação - Seduc**

- Capacitação de 13.119 profissionais da educação, nos componentes: a formação para avaliação do SPAECE; Encontros formativos do Foco na Aprendizagem; Diálogos Socioemocionais - Projeto de Vida; Itinerários Formativos (Competências Digitais, Laboratório Educacional de Informática, Laboratório Educacional de Ciências e Centro de Multimeios); Trilha Formativa Potencializando Diálogos e Construindo Caminhos para uma Educação Inclusiva; e o Webinar Diálogos: PDDE.
- Apoio à participação de 185.203 alunos do ensino médio e da Educação de Jovens e Adultos (EJA) da Rede Pública Estadual, nas ações a seguir: Eleições dos Grêmios Estudantis, Ciclo Formativo Lideranças Estudantis, Projeto AoGosto do Aluno, Festival Alunos que Inspiram, Simulado Enem Mix, Simulado Estácio, Teste Vocacional Estácio, Aulões Enem Mix, Enem Não tira Férias, Preparalta, Jovem Senador, Parlamento Juvenil do Mercosul, Juventude Olímpica do Conhecimento, Rotas do Conhecimento e Ceará Científico.
- Reestruturação de 188 unidades escolares, incluindo Escolas Regulares, Centros de Educação de Jovens e Adultos (CEJAs) e Escolas Militares; destas, 15 receberam reformas e equipamentos, e 173 foram equipadas com itens essenciais ao funcionamento pedagógico e administrativo. No total, foram entregues 2.379 equipamentos, como microcomputadores desktop, central de ar condicionado, fogão industrial, refrigerador duplex frost free, cadeira fixa e giratória, conjunto de refeitório, conjunto escolar mesa cadeira tubular, entre outros.
- Concessão de 2.148 bolsas, sendo 1.240 de extensão tecnológica a pesquisadores e professores nas ações Professor Aprendiz e Foco na Aprendizagem; e 908 bolsas a alunos monitores da iniciativa Busca Ativa Escolar.

## PRINCIPAIS REALIZAÇÕES DOS PROGRAMAS

### **Programa: 144 - EDUCAÇÃO EM TEMPO INTEGRAL E COMPLEMENTAR AO ENSINO MÉDIO**

**Órgão Gestor: Secretaria da Educação - Seduc**

- Foram beneficiados 12.003 alunos com acesso à língua estrangeira e material didático; foram entregues 3.139 livros dos idiomas de inglês, espanhol e francês, dentre eles, livros didáticos, gramáticas e dicionários.
- Foram beneficiados 149.191 estudantes com materiais didáticos, fardamento, alimentação e atividades diárias, relacionadas à formação geral básica e aos itinerários formativos. É importante destacar que, do total de estudantes matriculados, 27.170 estão em turmas de tempo parcial, tendo em vista que a integralização ocorre de maneira progressiva; ou seja, 122.021 alunos já estão no tempo integral e 27.170 no tempo parcial.
- Implantação de 14 Escolas de Ensino Médio em Tempo Integral (EEMTI) nos municípios de Viçosa do Ceará, São Benedito, Aratuba, Aracoiaba, Madalena, Solonópole, Tarrafas, Russas e Fortaleza. Importante destacar que os municípios de Aratuba, Madalena, Solonópole e Tarrafas receberam uma EEMTI pela primeira vez.
- Reestruturação de 378 Escolas de Ensino Médio em Tempo Integral (EEMTI), de modo a assegurar as especificidades desta oferta de escolarização: uma escola passou por reforma, 51 receberam reforma e equipamentos e 326 foram equipadas com itens essenciais ao funcionamento pedagógico e administrativo.

### **Programa: 145 - NORMATIZAÇÃO E CONTROLE DAS POLÍTICAS PÚBLICAS DE EDUCAÇÃO BÁSICA**

**Órgão Gestor: Conselho Estadual de Educação do Ceará - CEE**

- Realização de 1.670 atos regulatórios (credenciamentos, recredenciamentos, reconhecimentos de cursos e renovações de reconhecimento) dos Cursos da Educação Básica (Ensino Regular e Educação Profissional) de Escolas Públicas e Privadas, nas 14 macrorregiões do Ceará.

# TEMA ESTRATÉGICO

---

Esporte

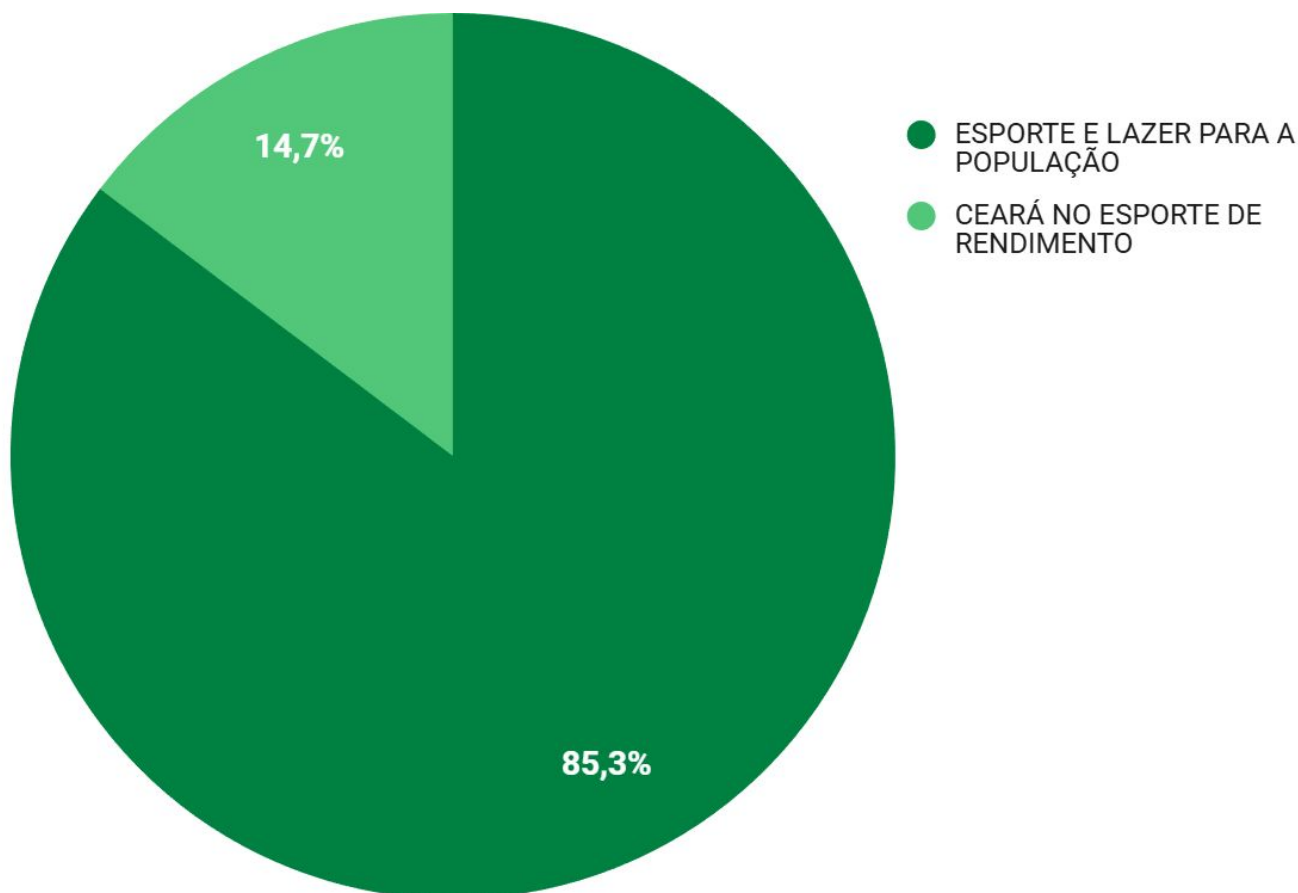
---

## EXECUÇÃO ORÇAMENTÁRIA DO TEMA 1.5

A seguir é possível visualizar as informações financeiras dos Programas do Tema “**Esporte**”, como os valores orçamentário, empenhado e o percentual de execução orçamentária. O gráfico abaixo mostra a distribuição do total da execução orçamentária entre os Programas que fazem parte do Tema.

Programa	Lei + Créditos	Empenhado	% Execução Orçamentária
151 - Esporte e Lazer para a População	89.454.529,04	51.905.972,32	58,02%
152 - Ceará no Esporte de Rendimento	16.865.300,00	8.945.720,79	53,04%
<b>Total</b>	<b>106.319.829,04</b>	<b>60.851.693,11</b>	<b>57,23%</b>

### Distribuição da execução orçamentária por Programa



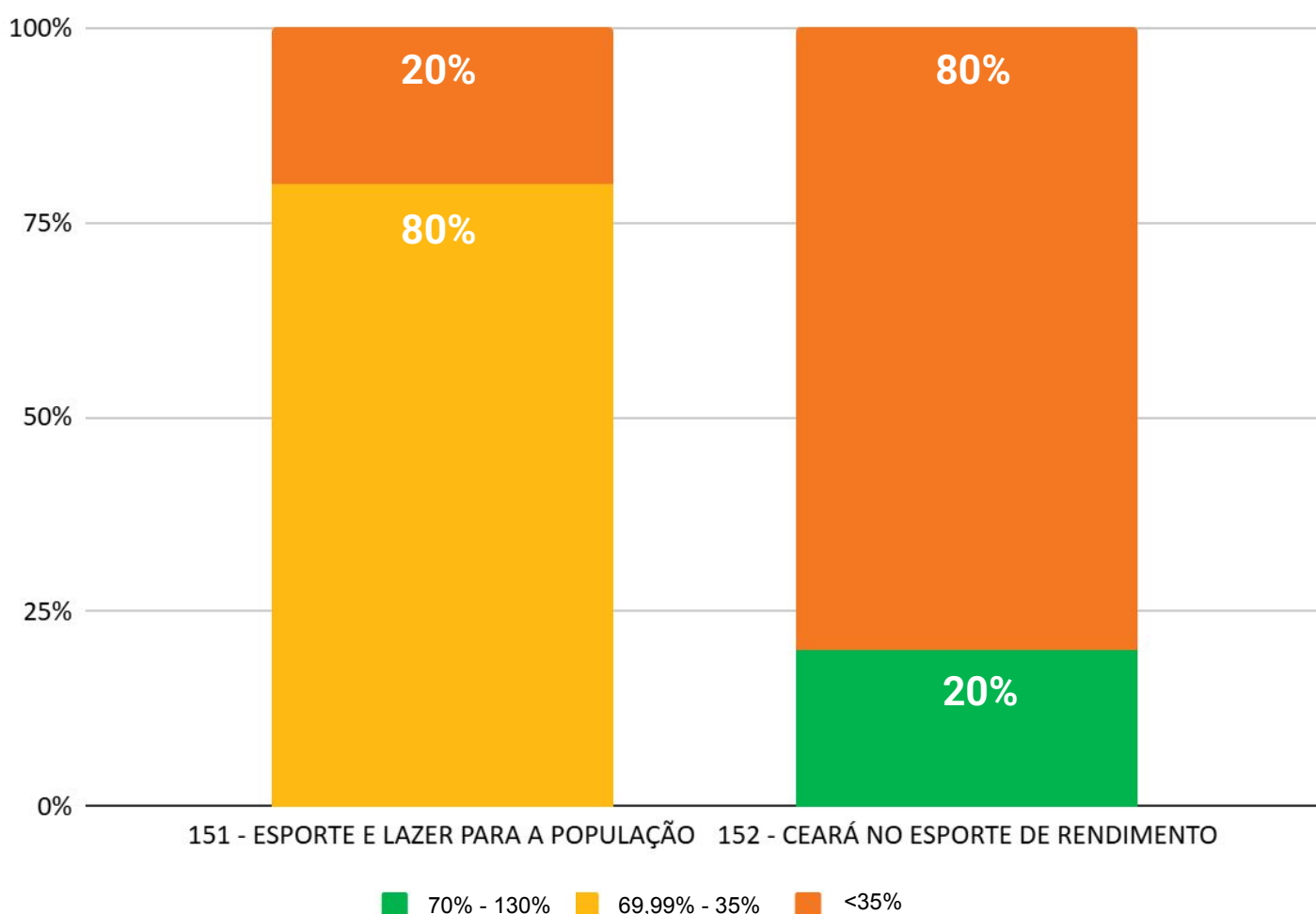
## EXECUÇÃO FÍSICA DOS PROGRAMAS DO TEMA 1.5

Com o objetivo de facilitar uma análise visual compreensível, foi adotada uma classificação para os percentuais de execução física em relação às metas planejadas das Entregas.

- Entregas que tiveram um **percentual de execução entre 70% e 130%** foram destacadas em verde.
- Aquelas que alcançaram **valores entre 35% e 69,99%** foram marcadas em amarelo.
- Por outro lado, as Entregas cujos percentuais de execução **ficaram abaixo de 35%** foram realçadas em vermelho.

O gráfico abaixo mostra a distribuição das Entregas de cada Eixo de acordo com a classificação adotada.

### Desempenho dos Programas do Tema



<sup>1</sup> Das 12 Entregas do Tema “Esporte”, no período de janeiro a agosto de 2025, 2 foram desconsideradas nos cálculos pelo seguinte motivo: o percentual de execução física da Entrega superou o patamar de 130%, sendo esses casos considerados como falhas de planejamento.

## PRINCIPAIS REALIZAÇÕES DOS PROGRAMAS

### **Programa: 151 - ESPORTE E LAZER PARA A POPULAÇÃO**

#### **Órgão Gestor: Secretaria do Esporte - Sesporte**

- Implantação de 119 Núcleos de Esporte, pelo Projeto Esporte na Minha Terra, nos municípios de Acaraú, Alto Santo, Amontada, Apuiarés, Banabuiú, Barreira, Baturité, Campos Sales, Catunda, Caucaia, Crateús, Forquilha, Fortaleza, Frecheirinha, Granja, Guaiúba, Guaraciaba do Norte, Hidrolândia, Iguatu, Itarema, Jaguaribe, Jaguaruana, Limoeiro do Norte, Maranguape, Marco, Massapê, Miraíma, Morada Nova, Morrinhos, Mucambo, Orós, Pacatuba, Pacoti, Pacujá, Palmácia, Paracuru, Parambu, Pentecoste, Pereiro, Piquet Carneiro, Potiretama, Sobral, Tabuleiro do Norte, Tamboril, Tianguá, Ubajara, Umirim e Uruburetama.
- Implantação de 215 Núcleos de Esporte, pelo Projeto Esporte em 3 Tempos, nos 184 municípios cearenses.
- Implantação de 41 Núcleos de Esporte, pelo Projeto Rede Estadual de Esporte Comunitário, nos municípios de Crateús, Fortaleza, Jaguaribe, Cedro, Milhã, Paracuru, Barreira, Chorozinho, Tururu, Crato, Mombaça.
- Implantação de seis Núcleos de Esporte, pelo Projeto Felicidade, em Fortaleza.
- Implantação de 69 equipamentos esportivos, dos quais 33 academias ao ar livre, nos municípios de Fortaleza (5), Senador Pompeu (4), Jaguaratama (1), Crateús (2), Tianguá (1), Limoeiro do Norte (2), Palmácia (1), Tabuleiro do Norte (1), Tejuçuoca (1), Jaguaruana (1), Quixadá (1), Cascavel (1), Baturité (1), Milagres (4), Jaguaribe (1), Quixeramobim (3), Aurora (1), Juazeiro do Norte (1) e no Crato (1); e 36 Areninhas, nos municípios de Jaguaribe, Ibiapina, Madalena, Crateús (4), Bela Cruz, Martinópolis, Camocim, Cruz (2), Jijoca de Jericoacoara (2), Iguatu, Jardim, Lavras da Mangabeira, Tianguá, Aquiraz (2), Caririaçu, Jati, Potengi, Nova Olinda, Várzea Alegre, São Gonçalo do Amarante, Cariré, Graça, Senador Sá, Frecheirinha, Moraújo, Reriutaba, Itapipoca, Poranga, General Sampaio e Miraíma.
- Apoio a oito eventos esportivos, dos quais seis em Fortaleza: Taça das Favelas, com a participação de todos os municípios do Estado do Ceará, na modalidade Futebol; FutForum 2025, na modalidade Futebol; Copa Lapidando Diamantes Ginástica Rítmica; 6º Open Brasil Surfcasting Pesque e Solte; 43º campeonato de Jogo de Damas e a Copa de Judô Inclusivo; e dois eventos apoiados em Sobral: Campeonato Sobralense de Futebol e Copa Princesa do Norte de Futebol.

### **Programa: 152 - CEARÁ NO ESPORTE DE RENDIMENTO**

#### **Órgão Gestor: Secretaria do Esporte - Sesporte**

- Apoio a seis eventos esportivos de alto rendimento: Challenge Fortaleza, modalidade corrida; Molokabra Downwind 2025, modalidade kitesurf; Circuito de Águas Abertas, modalidade natação; Surfcasting, modalidade pesca; Copa do Brasil de Tênis de Mesa e Campeonato Cearense de Rally.

# TEMA ESTRATÉGICO

---

Saúde

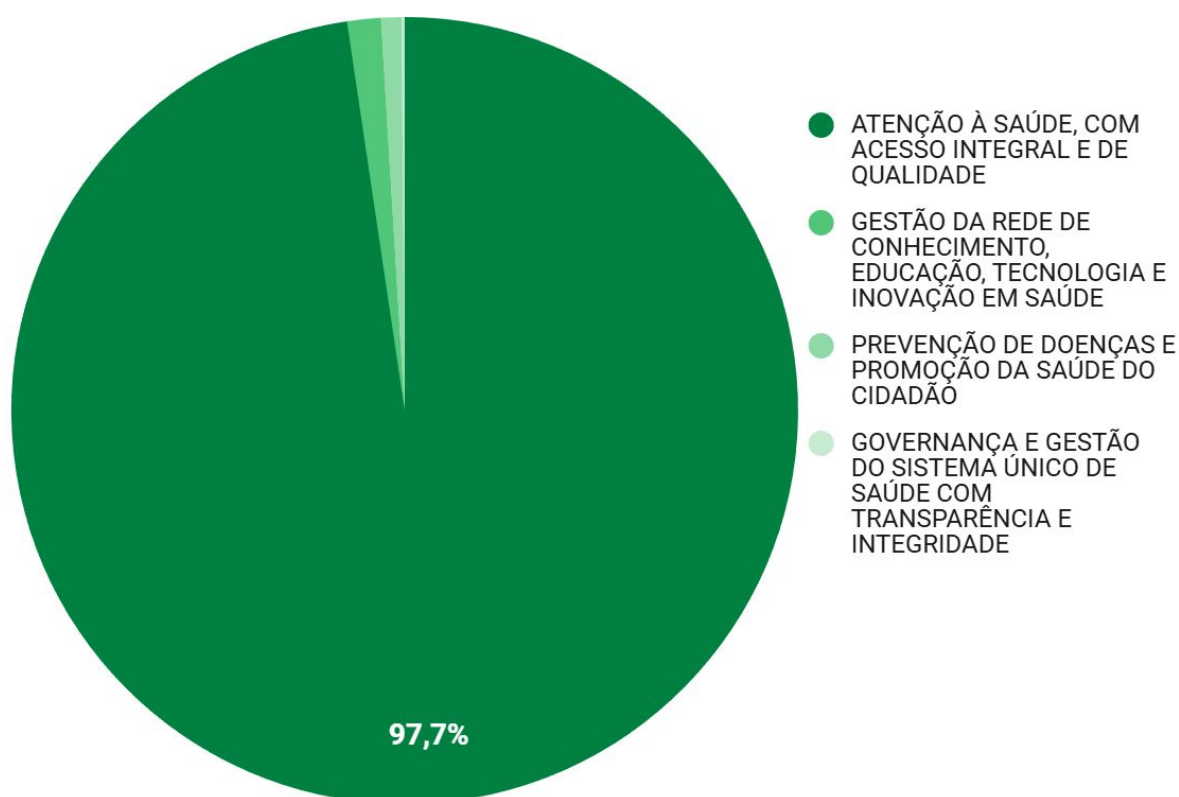
---

## EXECUÇÃO ORÇAMENTÁRIA DO TEMA 1.7

A seguir é possível visualizar as informações financeiras dos Programas do Tema “Saúde”, como os valores orçamentário, empenhado e o percentual de execução orçamentária. O gráfico abaixo mostra a distribuição do total da execução orçamentária entre os Programas que fazem parte do Tema.

Programa	Lei + Créditos	Empenhado	% Execução Orçamentária
171 - Atenção à Saúde, com Acesso Integral e de Qualidade	6.361.829.141,04	3.966.187.778,99	62,34%
174 - Gestão da Rede de Conhecimento, Educação, Tecnologia e Inovação em Saúde	122.429.656,02	56.282.365,79	45,97%
172 - Prevenção de Doenças e Promoção da Saúde do Cidadão	90.568.926,48	34.190.647,56	37,75%
173 - Governança e Gestão do Sistema Único de Saúde com Transparência e Integridade	12.790.627,07	4.939.855,93	38,62%
<b>Total</b>	<b>6.587.618.350,61</b>	<b>4.061.600.648,27</b>	<b>61,66%</b>

### Distribuição da execução orçamentária por Programa





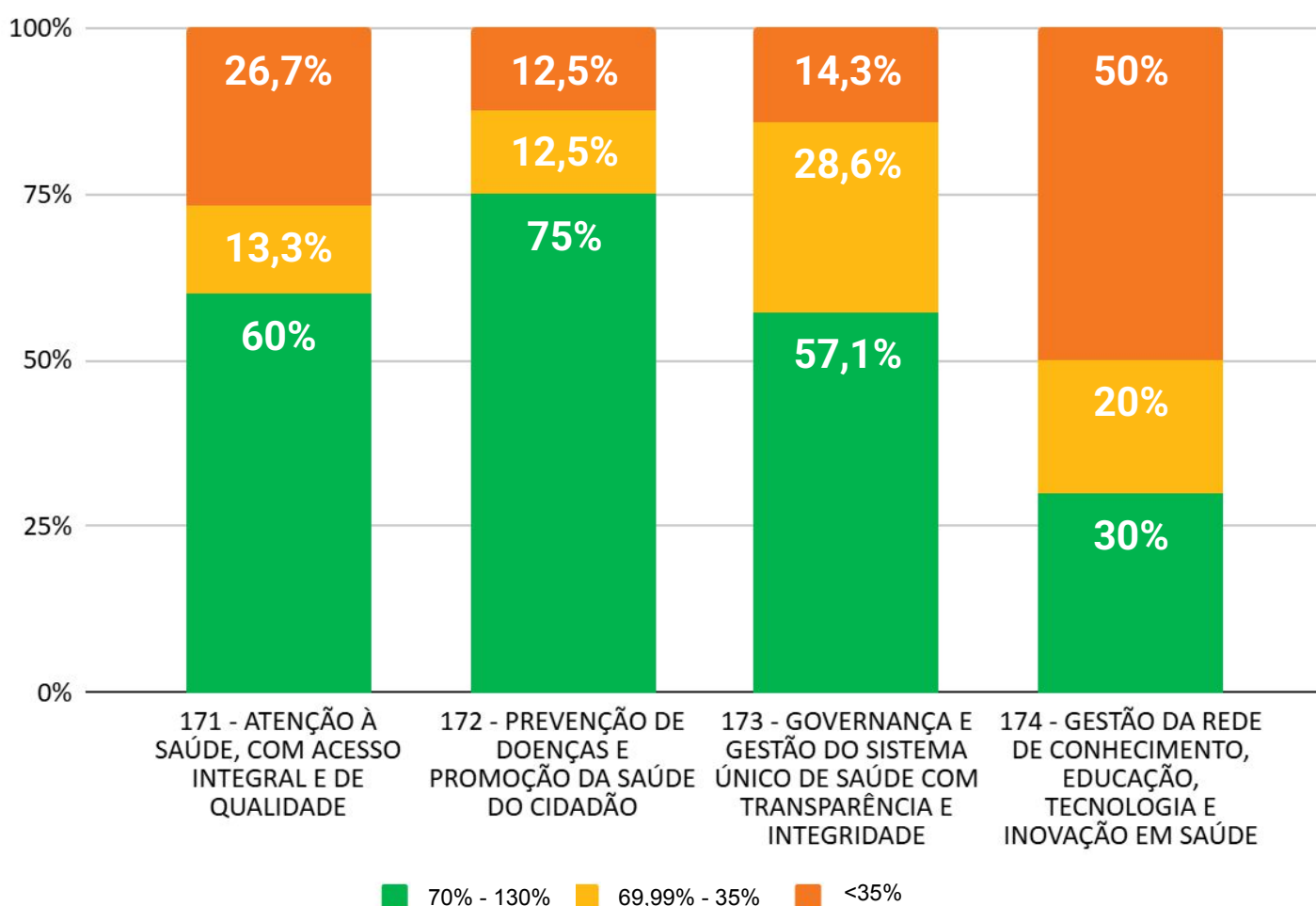
## EXECUÇÃO FÍSICA DOS PROGRAMAS DO TEMA 1.7

Com o objetivo de facilitar uma análise visual compreensível, foi adotada uma classificação para os percentuais de execução física em relação às metas planejadas das Entregas.

- Entregas que tiveram um **percentual de execução entre 70% e 130%** foram destacadas em verde.
- Aquelas que alcançaram **valores entre 35% e 69,99%** foram marcadas em amarelo.
- Por outro lado, as Entregas cujos percentuais de execução **ficaram abaixo de 35%** foram realçadas em vermelho.

O gráfico abaixo mostra a distribuição das Entregas<sup>1</sup> de cada Eixo de acordo com a classificação adotada.

**Desempenho dos Programas do Tema**



<sup>1</sup> Das 48 Entregas do Tema “Saúde”, no período de janeiro a agosto de 2025, 8 foram desconsideradas nos cálculos pelos seguintes motivos: não tiveram meta planejada para o ano, portanto não sendo possível realizar o cálculo de execução; ou o percentual de execução física da Entrega superou o patamar de 130%, sendo esses casos considerados como falhas de planejamento.

## PRINCIPAIS REALIZAÇÕES DOS PROGRAMAS

### **Programa: 171 - ATENÇÃO À SAÚDE, COM ACESSO INTEGRAL E DE QUALIDADE**

#### **Órgão Gestor: Secretaria da Saúde - Sesa**

- Implantação do Hospital Universitário do Ceará - HUC, com 248 leitos para internação clínica e cirúrgica, oferecendo serviços especializados em Cirurgia Vascular, Urologia, Hematologia, Oncologia Clínica e Cirúrgica, Cirurgia de Cabeça e Pescoço, além da operacionalização da Central Estadual de Regulação de Transplantes - SERTRANS. Conta também, em sua estrutura assistencial, com 20 leitos de Terapia Intensiva Adulto - UTI, Centro Cirúrgico com dez salas operatórias, Sala de Recuperação Pós-Anestésica - SRPA, com 24 leitos, 15 leitos de observação e Centro de Infusão com 20 poltronas. O Serviço de Apoio Diagnóstico e Terapêutico - SADT possui Tomografia Computadorizada - TC, Ressonância Magnética - RMN, duas Salas de Hemodinâmica, Ultrassonografia, Ecocardiograma Transtorácico e Transesofágico, Raio-X, Serviço de Endoscopia Digestiva Alta e Baixa, Ecoendoscopia e Colangiopancreatografia Retrógrada Endoscópica - CPRE.
- Distribuição de medicamentos nos Componentes Especializados e Estratégicos da Assistência Farmacêutica para todos os municípios do Estado, e de medicamentos pela Programação Pactuada e Integrada - PPI, na atenção básica, para 182 municípios.
- Concessão de 436.776 insumos, beneficiando 8.974 pacientes: distribuição de 257.729 bolsas e acessórios de ostomia para 4.316 pacientes; distribuição de 1.009 Órteses, Próteses e Meios Auxiliares de Locomoção - OPM para 954 pacientes; e distribuição de 178.038 fórmulas nutricionais infantis para Alergia Alimentar (APLV) para 3.704 pacientes.
- Realização de 201.160 procedimentos e serviços de média e alta complexidade, incluindo: 64.216 cirurgias eletivas, 578 Tratamento Fora do Domicílio - TFD, 1.435 transplantes de órgão, 381 exames de tomografia por emissão de Pósitrons - PetScan; manutenção de leitos, com 8.057 de UTI e 338 de retaguarda; além da regulação de leitos, sendo, 117.429 para enfermaria e 8.726 para UTI .

## PRINCIPAIS REALIZAÇÕES DOS PROGRAMAS

- Estruturação de 30 unidades de saúde, com reforma, ampliação e aquisição de equipamentos hospitalares e material permanente: Hospital Geral de Fortaleza - HGF, Hospital de Messejana Dr. Carlos Alberto Studart Gomes - HCASG, Hospital de Saúde Mental de Messejana - HSMM, Centro de Hematologia e Hemoterapia do Ceará - HEMOCE, Hospital Regional Vale do Jaguaribe - HRVJ, Hospital Infantil Dr. Albert Sabin - HIAS, Hospital São José de Doenças Infecciosas - HSJ, Hospital Universitário do Ceará - HUC, Instituto do Câncer do Ceará - IPC, Serviço de Atendimento Móvel de Urgência - SAMU, Policlínica Bernardo Félix da Silva, em Sobral; 18 Centros de Especialidades Odontológicas - CEOS, nos municípios de Fortaleza, Maracanaú, Cascavel, Aracati, Itapipoca, Brejo Santo, Russas, Icó, Camocim, Crateús, Caucaia, Acaraú, Ubajara, Tauá, São Gonçalo do Amarante, Limoeiro do Norte, Juazeiro do Norte e Canindé; e um Estabelecimento Assistencial de Saúde, no município de Jardim.

### **Programa: 172 - PREVENÇÃO DE DOENÇAS E PROMOÇÃO DA SAÚDE DO CIDADÃO**

#### **Órgão Gestor: Secretaria da Saúde - Sesa**

- Distribuição de insumos laboratoriais, inseticidas, material educativo (sobre doença de Chagas, esquistossomose e tracoma), 552 testes rápido para diagnóstico da leishmaniose animal (Kit DPP), 35.000 seringas, 50 kits de Kato Katz e 62 lupas pala para o diagnóstico do tracoma; e entrega de fardamentos destinados aos servidores da Fundação Nacional de Saúde - FUNASA cedidos aos municípios, e de 47 Equipamentos de Proteção Individual - EPI (conjunto hidrorrepelente, máscara facial e filtro), nos 184 municípios.
- Distribuição de 18.011.427 itens voltados à imunização: 11.947.453 imunobiológicos, como vacinas, soros, imunoglobulinas, e 6.063.974 seringas/agulhas, aos 184 municípios do Estado, por meio das regiões de saúde.
- Iniciadas três estratégias de vacinação: influenza, vacinação nas escolas e resgate de não vacinados contra o Papilomavirus Humano - HPV.

## PRINCIPAIS REALIZAÇÕES DOS PROGRAMAS

---

### **Programa: 173 - GOVERNANÇA E GESTÃO DO SISTEMA ÚNICO DE SAÚDE COM TRANSPARÊNCIA E INTEGRIDADE**

**Órgão Gestor: Secretaria da Saúde - Sesa**

- Implantação do Sistema de Apuração e Gestão de Custos do Sistema Único de Saúde – ApuraSUS, com adesão ao Programa Nacional de Gestão de Custos – PNGC, através de visitas técnicas, aos oito hospitais certificados: Hospital São José de Doenças Infecciosas – HSJ; Hospital Geral Dr. César Cals de Oliveira – HGCC; Hospital Geral de Fortaleza – HGF; Hospital de Saúde Mental Professor Frota Pinto – HSM; Hospital Dr. Carlos Alberto Studart Gomes – HCASG; Hospital Infantil Dr. Albert Sabin – HIAS; Hospital e Maternidade José Martiniano de Alencar – HMJMA e Centro Regional de Hematologia e Hemoterapia de Quixadá. O Hospital e Maternidade José Martiniano de Alencar - HMJMA deixou de integrar a rede SESA, passando o sistema ApuraSUS a contar com sete unidades hospitalares.
- Beneficiados 174 trabalhadores com gratificação por desempenho específico para as funções finalísticas, reforçando o reconhecimento do desempenho e o incentivo à excelência no trabalho em saúde pública.
- Realização de 137 eventos pelo Conselho Estadual de Saúde do Ceará - Cesau/CE, sendo 133 na Região Metropolitana de Fortaleza e quatro em regiões de saúde do Estado, com Reuniões de Câmaras Técnicas, Comissões, Plenária, Encontro das Redes de Atenção Psicossocial – RAPS, Grupos de Trabalho, reuniões de alinhamento técnico com assessores regionais, organização da 5ª Conferência Estadual de Saúde do Trabalhador e da Trabalhadora - 5ª CESTT; e Conferências Regionais de Saúde do Trabalhador e da Trabalhadora em Fortaleza e nas Regiões de Saúdes do Cariri, Litoral Leste/Jaguaribe, Sertão Central e Sobral.

## PRINCIPAIS REALIZAÇÕES DOS PROGRAMAS

---

### **Programa: 174 - GESTÃO DA REDE DE CONHECIMENTO, EDUCAÇÃO, TECNOLOGIA E INOVAÇÃO EM SAÚDE**

**Órgão Gestor: Secretaria da Saúde - Sesa**

- Capacitação de 931 trabalhadores da saúde, sendo 888 em Cursos Livres realizados pela Diretoria de Educação Permanente e Profissional em Saúde - DIEPS, como Vigilância em Saúde do(a) Trabalhador(a), Epidemiologia em Serviço, Percursos Formativos no Campo da Saúde Mental - PERFORM, Educação Permanente em Transplante, Rede Saúde Escola; Vigilância e Controle de Zoonoses, Entomologia e Vetores, e Vigilância e Controle das Endemias, contemplando as regiões do Cariri, Grande Fortaleza, Litoral Leste, Maciço de Baturité, Sertão Central, Sertão do Canindé, Sertão de Sobral e Sertão dos Inhamuns; e de 43 especialistas formados pela Gerência de Pós-Graduação em Saúde - GEPOS, sendo 33 na Especialização em Epidemiologia Aplicada aos Serviços do SUS - EpiSUS Intermediário Nordeste, na região da Grande Fortaleza; cinco na Especialização em Gestão de Sistemas e Serviços de Saúde - Silos, em Fortaleza; e cinco no Curso de Especialização em Atenção Primária à Saúde.
- Capacitação de 563 profissionais pela Escola de Saúde Pública do Ceará - ESP/CE, sendo 134 na educação em saúde e 429 em programas de valorização de supervisores e preceptores.
- Formação de 490 residentes, sendo 276 em Residência Médica - GREMED e 214 em Residência Multiprofissional - GREMU, em diferentes especialidades médicas, contemplando as Regiões da Grande Fortaleza, Cariri, Centro Sul, Litoral Leste, Litoral Norte, Serra da Ibiapaba, Sertão Central, Sertão de Canindé, Sertão de Sobral, Sertão de Crateús, Sertão dos Inhamuns e Vale do Jaguaribe.

# **TEMA ESTRATÉGICO**

---

**Soberania, Segurança  
Alimentar e Nutricional  
e Combate à Fome**

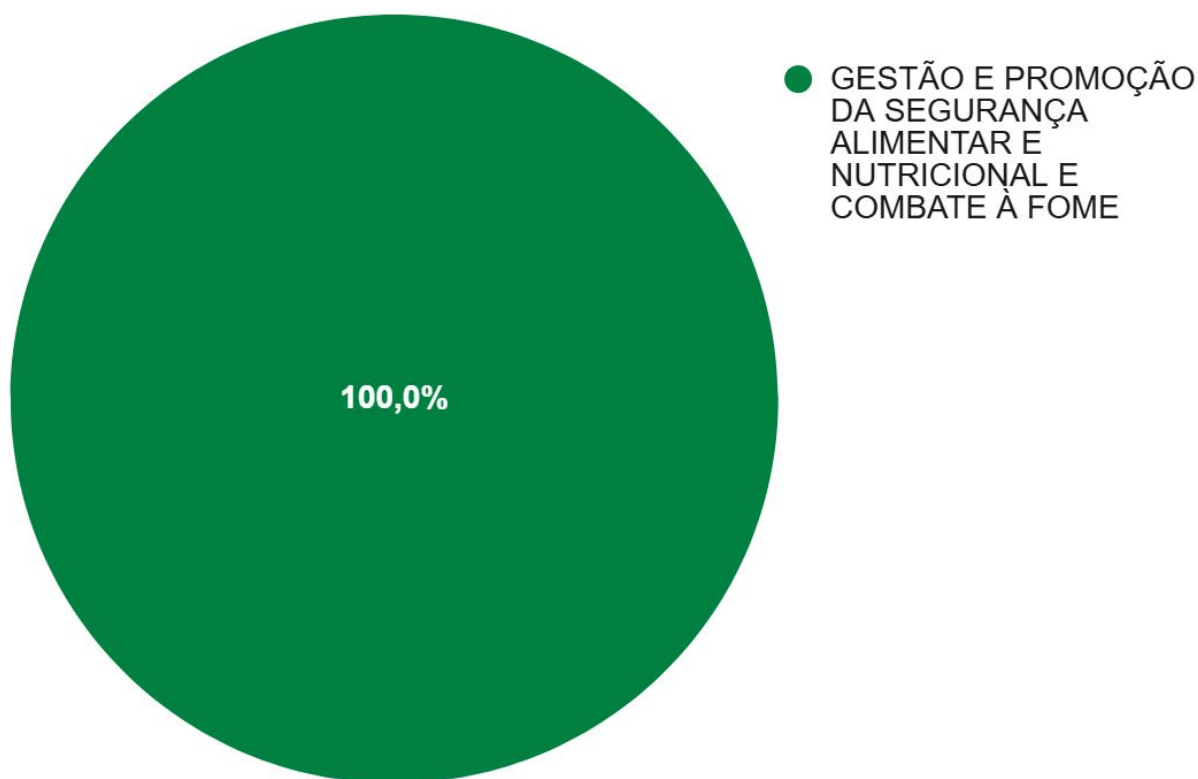
---

## EXECUÇÃO ORÇAMENTÁRIA DO TEMA 1.8

A seguir é possível visualizar as informações financeiras dos Programas do Tema “**Soberania, Segurança Alimentar e Nutricional e Combate à Fome**”, como os valores orçamentário, empenhado e o percentual de execução orçamentária. O gráfico abaixo mostra a distribuição do total da execução orçamentária entre os Programas que fazem parte do Tema.

Programa	Lei + Créditos	Empenhado	% Execução Orçamentária
181 - Gestão e Promoção da Segurança Alimentar e Nutricional e Combate à Fome	461.176.731,59	303.138.024,46	65,73%
<b>Total</b>	<b>461.176.731,59</b>	<b>303.138.024,46</b>	<b>65,73%</b>

### Distribuição da execução orçamentária por Programa

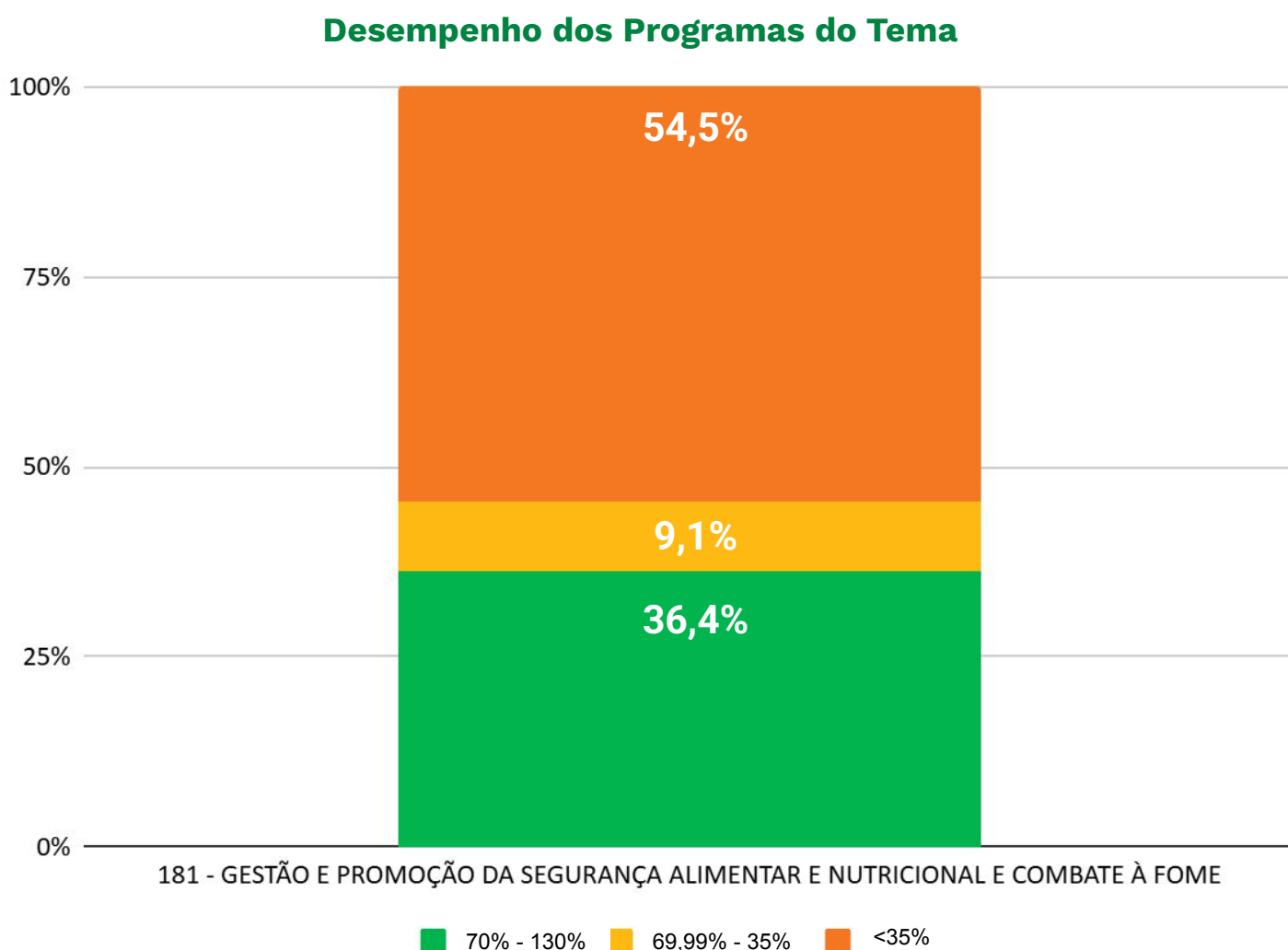


## EXECUÇÃO FÍSICA DOS PROGRAMAS DO TEMA 1.8

Com o objetivo de facilitar uma análise visual compreensível, foi adotada uma classificação para os percentuais de execução física em relação às metas planejadas das Entregas.

- Entregas que tiveram um **percentual de execução entre 70% e 130%** foram destacadas em verde.
- Aquelas que alcançaram **valores entre 35% e 69,99%** foram marcadas em amarelo.
- Por outro lado, as Entregas cujos percentuais de execução **ficaram abaixo de 35%** foram realçadas em vermelho.

O gráfico abaixo mostra a distribuição das Entregas<sup>1</sup> de cada Eixo de acordo com a classificação adotada.



<sup>1</sup> Das 13 Entregas do Tema “Soberania, Segurança Alimentar e Nutricional e Combate à Fome”, no período de janeiro a agosto de 2025, 2 foram desconsideradas nos cálculos pelo seguinte motivo: o percentual de execução física da Entrega superou o patamar de 130%, sendo esses casos considerados como falhas de planejamento.



## PRINCIPAIS REALIZAÇÕES DOS PROGRAMAS

---

### **Programa: 181 - GESTÃO E PROMOÇÃO DA SEGURANÇA ALIMENTAR E NUTRICIONAL E COMBATE À FOME**

#### **Órgão Gestor: Secretaria da Proteção Social - SPS**

- Oferta de 20.035.929 refeições, beneficiando aproximadamente 129.600 pessoas, nos 184 municípios cearenses.
- Distribuição de 399.307,04 kg de alimentos, beneficiando 44.842 crianças e adolescentes em situação de Insegurança Alimentar e Nutricional (INSAN) de 110 Organizações da Sociedade Civil (OSC), participantes do programa de alimentação saudável, localizadas nos municípios de Caucaia, Fortaleza, Maracanaú, Maranguape, Barbalha, Crato, Juazeiro do Norte, Missão Velha, Milagres e Santana do Cariri.
- Distribuição de 198.801,22 kg de alimentos, em 68 municípios cearenses, beneficiando 43.612 pessoas.
- Distribuição de 4.587.914 litros de leite, dos quais 4.579.341 leite bovino e 8.573 de leite caprino, beneficiando 305.538 pessoas, em 134 municípios.
- Concessão de 120.563 vales gás, beneficiando famílias do Cartão Mais Infância Ceará, do Programa Bolsa Família, 99 entidades do Programa Mais Nutrição (região Metropolitana e da região do Cariri) e oito cozinhas sociais em Fortaleza, abrangendo os municípios de Caucaia, Fortaleza, Maracanaú, Maranguape; 31 Entidades do Mais Nutrição - Ceasa Barbalha, abrangendo, os municípios de Barbalha, Crato, Juazeiro do Norte e Missão Velha, e oito cozinhas do Ceará Sem Fome, em Fortaleza.
- Concessão de 47.845 cartões Ceará sem Fome, com recarga mensal no valor de R\$ 300,00, beneficiando famílias em situação de vulnerabilidade social e insegurança alimentar e nutricional (INSAN), dos 184 municípios; o objetivo é ampliar o acesso a alimentos em quantidade e qualidade adequadas.

# TEMA ESTRATÉGICO

---

## Segurança Pública e Justiça

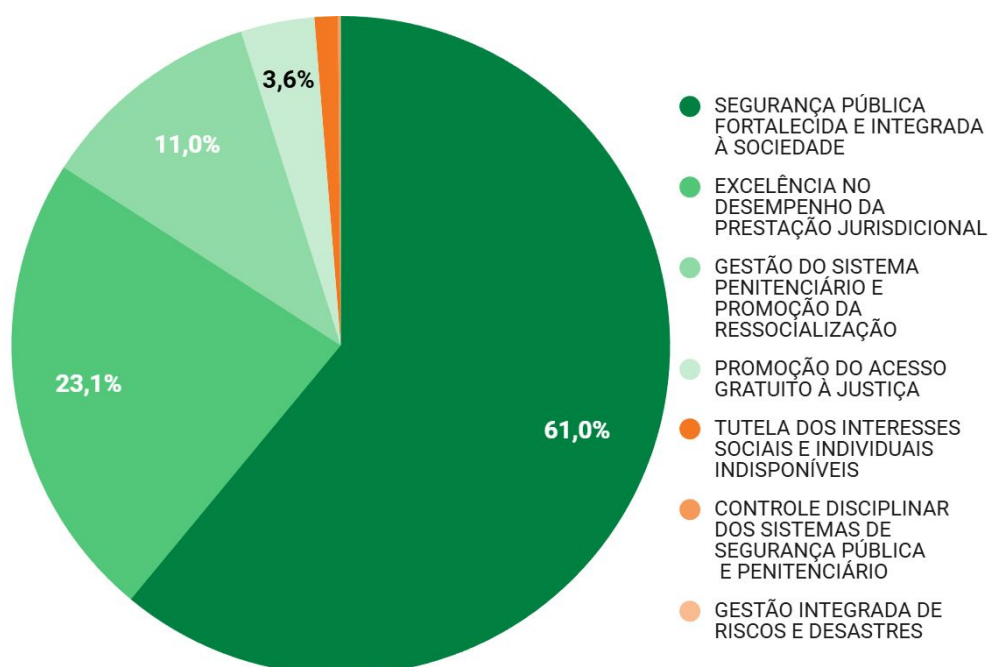
---

## EXECUÇÃO ORÇAMENTÁRIA DO TEMA 1.9

A seguir é possível visualizar as informações financeiras dos Programas do Tema “**Segurança Pública e Justiça**”, como os valores orçamentário, empenhado e o percentual de execução orçamentária. O gráfico abaixo mostra a distribuição do total da execução orçamentária entre os Programas que fazem parte do Tema.

Programa	Lei + Créditos	Empenhado	% Execução Orçamentária
196 - Segurança Pública Fortalecida e Integrada à Sociedade	5.133.013.522,31	3.298.888.074,80	64,27%
192 - Excelência no Desempenho da Prestação Jurisdicional	2.051.251.768,09	1.248.486.447,61	60,86%
197 - Gestão do Sistema Penitenciário e Promoção da Ressocialização	965.619.318,01	595.350.593,96	61,65%
194 - Promoção do Acesso Gratuito à Justiça	316.183.843,57	195.791.320,53	61,92%
191 - Tutela dos Interesses Sociais e Individuais Indisponíveis	89.383.898,90	62.415.714,03	69,83%
193 - Controle Disciplinar dos Sistemas de Segurança Pública e Penitenciário	9.913.750,00	5.749.440,21	57,99%
195 - Gestão Integrada de Riscos e Desastres	2.329.734,90	1.365.400,00	58,61%
<b>Total</b>	<b>8.567.695.835,78</b>	<b>5.408.046.991,14</b>	<b>63,12%</b>

### Distribuição da execução orçamentária por Programa



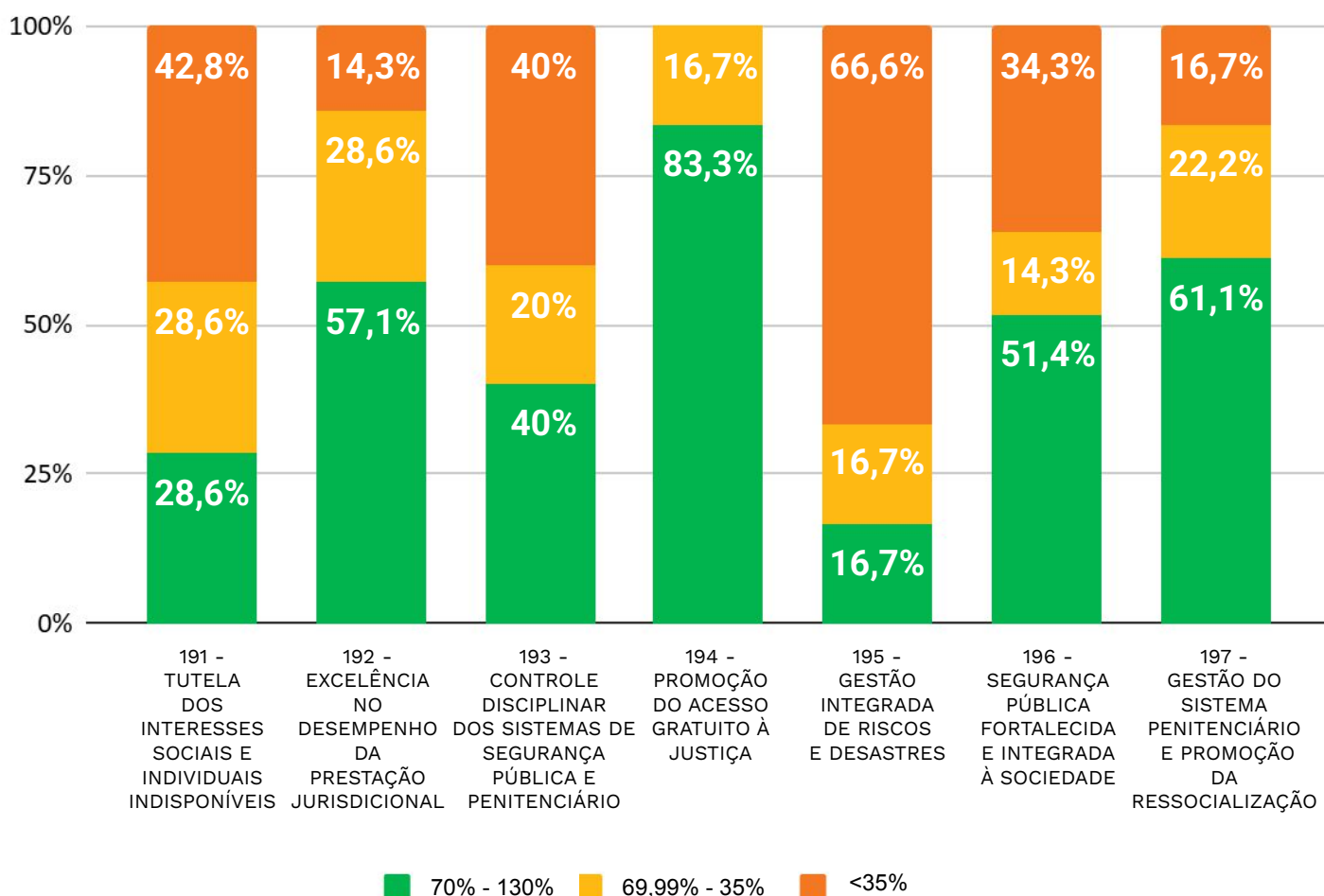
## EXECUÇÃO FÍSICA DOS PROGRAMAS DO TEMA 1.9

Com o objetivo de facilitar uma análise visual compreensível, foi adotada uma classificação para os percentuais de execução física em relação às metas planejadas das Entregas.

- Entregas que tiveram um **percentual de execução entre 70% e 130%** foram destacadas em verde.
- Aquelas que alcançaram **valores entre 35% e 69,99%** foram marcadas em amarelo.
- Por outro lado, as Entregas cujos percentuais de execução **ficaram abaixo de 35%** foram realçadas em vermelho.

O gráfico abaixo mostra a distribuição das Entregas<sup>1</sup> de cada Eixo de acordo com a classificação adotada.

### Desempenho dos Programas do Tema



<sup>1</sup> Das 99 Entregas do Tema “Segurança Pública e Justiça”, no período de janeiro a agosto de 2025, 15 foram desconsideradas nos cálculos pelos seguintes motivos: não tiveram meta planejada para o ano, portanto não sendo possível realizar o cálculo de execução; ou o percentual de execução física da Entrega superou o patamar de 130%, sendo esses casos considerados como falhas de planejamento.

## PRINCIPAIS REALIZAÇÕES DOS PROGRAMAS

### **Programa: 191 - TUTELA DOS INTERESSES SOCIAIS E INDIVIDUAIS INDISPONÍVEIS**

#### **Órgão Gestor: Procuradoria Geral de Justiça - PGJ**

- Estruturação e inauguração da nova sede das quatro Promotorias de Justiça de Limoeiro do Norte, com 400 m<sup>2</sup> de área construída. O prédio também abriga uma unidade do DECON (Defesa do Consumidor) e a Secretaria-Executiva das Promotorias da Comarca de Limoeiro do Norte.
- Apoio a dois projetos pelo Fundo de Defesa dos Direitos Difusos - FDID: Projeto Semeando a Inclusão - Implantação do Setor de Oftalmologia - de Olho na Inclusão, do Instituto Moreira de Sousa; e o Projeto Trilha Democrática - Fortalecendo Conselhos de Direito para a Incidência em Políticas Públicas, da We World Brasil (Organização Não Governamental).
- Atuação de 907 estudantes beneficiados com bolsas de estágio, sendo 551 de graduação e 356 de residência. A oferta de estágios foi distribuída por diversos municípios do Estado, com maior concentração em Fortaleza, Sobral, Caucaia e Juazeiro do Norte - localidades que concentram o maior número de promotorias e, conseqüentemente, apresentam maior demanda por apoio técnico e administrativo. As áreas com maior número de estagiários incluem Direito, Administração, Tecnologia da Informação e Jornalismo.

### **Programa: 192 - EXCELÊNCIA NO DESEMPENHO DA PRESTAÇÃO JURISDICIONAL**

#### **Órgão Gestor: Tribunal de Justiça do Estado do Ceará - TJCE**

- Estruturação de 85 unidades judiciárias de comarcas do interior e da capital com reforma, renovação de equipamentos (computadores) e/ou implantação de novo sistema judicial (Processo Judicial Eletrônico-PJe). Nesse contexto, destacam-se a implantação do 7º Núcleo Regional de Custódia e de Inquéritos (NRCI) no Fórum da Comarca de Maracanaú, a reforma do Fórum da Comarca de São Benedito, a substituição ou o acréscimo de computadores em 79 unidades, a reforma do Fórum da Comarca de Boa Viagem, e a implantação de novo sistema PJe em três novas unidades.

## PRINCIPAIS REALIZAÇÕES DOS PROGRAMAS

### **Programa: 193 - CONTROLE DISCIPLINAR DOS SISTEMAS DE SEGURANÇA PÚBLICA E PENITENCIÁRIO**

**Órgão Gestor: Controladoria Geral de Disciplina dos Órgãos de Segurança Pública e Sistema Penitenciário - CGD**

- Conclusão de 164 processos disciplinares, com a realização de serviço de solução consensual, por meio de mediação, termo de ajustamento de conduta e suspensão condicional do processo, como forma alternativa de resolução aos procedimentos disciplinares na cidade de Fortaleza.
- Realização de 14 correições nas Regiões da Grande Fortaleza, do Sertão de Sobral e do Cariri.
- Realização de quatro capacitações, no município de Fortaleza, voltadas aos profissionais da área finalística que atuam na Controladoria Geral de Disciplina - CGD, com os seguintes temas: Processo Administrativo Disciplinar, Provas Digitais e Cadeia de Custódia no Processo Administrativo, Técnicas de Investigação Criminal em Crimes Praticados por Agentes Públicos e Operações de Inteligência de Sinais e Cibernética.
- Realização de um evento de qualificação com o tema Assédio Moral, voltado aos profissionais que atuam nos Sistemas de Segurança Pública e Penitenciário. O evento foi realizado na sede da Perícia Forense do Estado do Ceará - Pefoce, em Fortaleza, e contou com a participação de 12 servidores.

### **Programa: 194 - PROMOÇÃO DO ACESSO GRATUITO À JUSTIÇA**

**Órgão Gestor: Defensoria Pública-Geral do Estado - DPGE**

- Inauguração de seis novos núcleos de atendimento da Defensoria Pública, sendo dois em Fortaleza: o Núcleo de Assistência ao Preso Provisório - NUAPP Centro, ao lado da Vara Única de Audiência de Custódia, e o Núcleo de Atendimento no Cuca da Barra do Ceará; e outros quatro no interior do estado: o Núcleo de Defesa da Saúde - NUDESA e Situação Carcerária do Cariri, em Juazeiro do Norte, e os Núcleos de Icapuí (na primeira Casa do Cidadão do município), Itapipoca e Caucaia, que agora conta com um prédio completamente novo, ao lado do fórum.
- Realização de 725 atendimentos pelo projeto Rede Acolhe, Programa de Atenção Integral às Vítimas da Violência, vinculado à Defensoria Pública do Estado do Ceará, que busca promover a assistência jurídica e psicossocial aos familiares de vítimas de crimes graves contra a pessoa, tentados ou consumados, e ameaçados de morte.

## PRINCIPAIS REALIZAÇÕES DOS PROGRAMAS

---

- Modernização de seis espaços de atendimento jurídico, sendo três em Fortaleza: o Juizado de Violência Doméstica no Fórum de Fortaleza, o Núcleo da Defensoria na Casa da Mulher Brasileira e o Núcleo de Direitos Humanos e Ações Coletivas - NDHAC; e três no interior do Estado: os Núcleos de Camocim, Sobral e Crateús, que foram reformados com pintura nova e ajustes nas instalações, além de revitalização do parque tecnológico, mobiliário e instalação de câmeras de segurança.

## PRINCIPAIS REALIZAÇÕES DOS PROGRAMAS

### **Programa: 195 - GESTÃO INTEGRADA DE RISCOS E DESASTRES**

**Órgão Gestor: Secretaria da Segurança Pública e Defesa Social - SSPDS**

- Distribuição de 4.642 cestas básicas, beneficiando cerca de 18.568 pessoas, considerando a média de quatro integrantes por núcleo familiar. A entrega contemplou diferentes macrorregiões do Estado, incluindo Cariri, Centro-Sul, Grande Fortaleza, Litoral Leste, Litoral Norte, Litoral Oeste/Vale do Curu, Maciço de Baturité, Serra da Ibiapaba, Sertão Central, Sertão de Canindé, Sertão de Sobral, Sertão dos Crateús, Sertão dos Inhamuns e Vale do Jaguaribe.
- Realização, por meio de parceria da Secretaria da Infraestrutura com o Programa Cientista-Chefe, do projeto Erosão Costeira: Mitigação e Adaptação às Mudanças Climáticas, das seguintes atividades: gestão costeira integrada e do planejamento de infraestrutura de proteção; impacto de barramentos nos fluxos de sedimentos do continente para a costa; manejo de sedimentos assoreados em reservatórios; desenvolvimento de aplicativos para automatização na coleta e processamento de dados pluviométricos e hidrológicos.

### **Programa: 196 - SEGURANÇA PÚBLICA FORTALECIDA E INTEGRADA À SOCIEDADE**

**Órgão Gestor: Secretaria da Segurança Pública e Defesa Social - SSPDS**

- Capacitação de 7.925 profissionais da segurança pública em diversos cursos de ascensão profissional e formação continuada, tanto de forma presencial como à distância, dentre os quais: Curso de Habilitação a Sargento Policial Militar, Curso de Prevenção à Violência nas Escolas, Curso para Condutores de Veículos de Emergência, Curso de Capacitação para o Fortalecimento da Saúde Mental dos Profissionais de Segurança Pública, Curso Básico de Operadores de Drone voltado à Segurança Pública, Curso Protocolo de Istambul, Curso de Aperfeiçoamento em Ações Policiais Operacionais Urbanas, Curso de Operações em Atendimento Pré-Hospitalar, Curso de Gestão por Resultados na Segurança Pública, Curso de Introdução ao Business Intelligence para a Segurança Pública, Curso de Capacitação Teórico-Prático para Investigar os Crimes Violentos Letais Intencionais, Curso de Nivelamento de Tiro, Curso de Segurança de Autoridades Governamentais, Curso de Polícia Judiciária Militar, Curso Especial de Policiamento com Motocicletas.
- Formação de 560 novos soldados policiais militares.
- Realizadas 34 manutenções em Delegacias de Polícia Civil, incluindo reforma das estruturas físicas, em atendimento às necessidades identificadas.
- Construção de três Delegacias de Polícia Civil, nos municípios de Paracuru, Barro e Iaitinga. Nesses municípios já existiam delegacias em funcionamento, mas em imóveis alugados.



## PRINCIPAIS REALIZAÇÕES DOS PROGRAMAS

### **Programa: 196 - SEGURANÇA PÚBLICA FORTALECIDA E INTEGRADA À SOCIEDADE**

**Órgão Gestor: Secretaria da Segurança Pública e Defesa Social - SSPDS**

- Realização de 15 Manutenções prediais em Batalhões da Polícia Militar - PM.
- Estruturação das Delegacias de Defesa da Mulher de Caucaia, Maracanaú, Pacatuba e Iguatu, com mobiliários e outros equipamentos, bem como com revitalizações.
- Implantação da 2ª Delegacia de Defesa da Mulher de Fortaleza.
- Implantação da Unidade Bombeirística referente ao novo Quartel 15 de Outubro, sede da 2ª Companhia do 1º Batalhão do Corpo de Bombeiros Militar do Ceará, inaugurado em Fortaleza, no dia 20 de março de 2025, no terreno anteriormente ocupado pelo Edifício Andrea.
- Realização de manutenções prediais em seis unidades do Corpo de Bombeiros Militar do Ceará.
- Entrega de insumos operacionais ao Batalhão de Busca e Salvamento (BBS) em Fortaleza, destinados à distribuição em todo o Estado do Ceará, ampliando a capacidade de resposta a ocorrências de grave ameaça à vida e ao patrimônio.

### **Programa: 197 - GESTÃO DO SISTEMA PENITENCIÁRIO E PROMOÇÃO DA RESSOCIALIZAÇÃO**

**Órgão Gestor: Secretaria da Administração Penitenciária e Ressocialização - SAP**

- Capacitação de 293 pessoas privadas de liberdade, por meio dos cursos profissionalizantes de Cabelereiro Unissex, Informática Básica, Pedreiro de Alvenaria, Pintor de Obras Imobiliárias, Costureiro Industrial do Vestuário, bem como Cultivo e Produção de Horta, ofertados presencialmente nas unidades prisionais do Estado do Ceará localizadas nas regiões Grande Fortaleza, Cariri e Sertão de Sobral.
- Assistência a 32.167 pessoas privadas de liberdade, nas áreas de saúde, jurídica e cultural, reforçando o compromisso da SAP com a garantia de direitos e a promoção da dignidade, de acordo com os objetivos do Plano Plurianual (PPA 2024-2027) e do Plano Pena Justa.
- Monitoramento eletrônico de 10.344 pessoas no estado do Ceará.
- Disponibilização de 13.208 vagas em atividades laborais às pessoas privadas de liberdade, sejam para fins remuneratórios e/ou de remição de pena, gerando ocupação e renda às pessoas que se encontram nas Unidades Prisionais.

## PRINCIPAIS REALIZAÇÕES DOS PROGRAMAS

---

### **Programa: 197 - GESTÃO DO SISTEMA PENITENCIÁRIO E PROMOÇÃO DA RESSOCIALIZAÇÃO**

**Órgão Gestor: Secretaria da Administração Penitenciária e Ressocialização - SAP**

- Estruturação de 19 equipamentos do Sistema Penitenciário do Ceará, com reformas, ampliações, construções e adequações físicas, de modo a garantir condições dignas para pessoas privadas de liberdade e profissionais do sistema.
- Assistência a 1.226 pessoas egressas do sistema prisional, por meio de ações de reintegração social desenvolvidas ou articuladas pela SAP, sendo 1.212 na Grande Fortaleza, e 14 como equipe de manutenção dos presídios na região do Cariri. As assistências consistiram no atendimento desse público por assistentes sociais, encaminhamento ao mercado de trabalho via Lei de Reserva de Vagas, oferta de cursos profissionalizantes, gratificação em frentes de trabalho e concessão de microcrédito para empreendedorismo via Ceará Credi.
- Capacitação profissional de 81 pessoas privadas de liberdade com idade entre 18 e 29 anos.

# **EIXO ESTRATÉGICO**

---

**O Ceará que Inova,  
Produz e Trabalha**

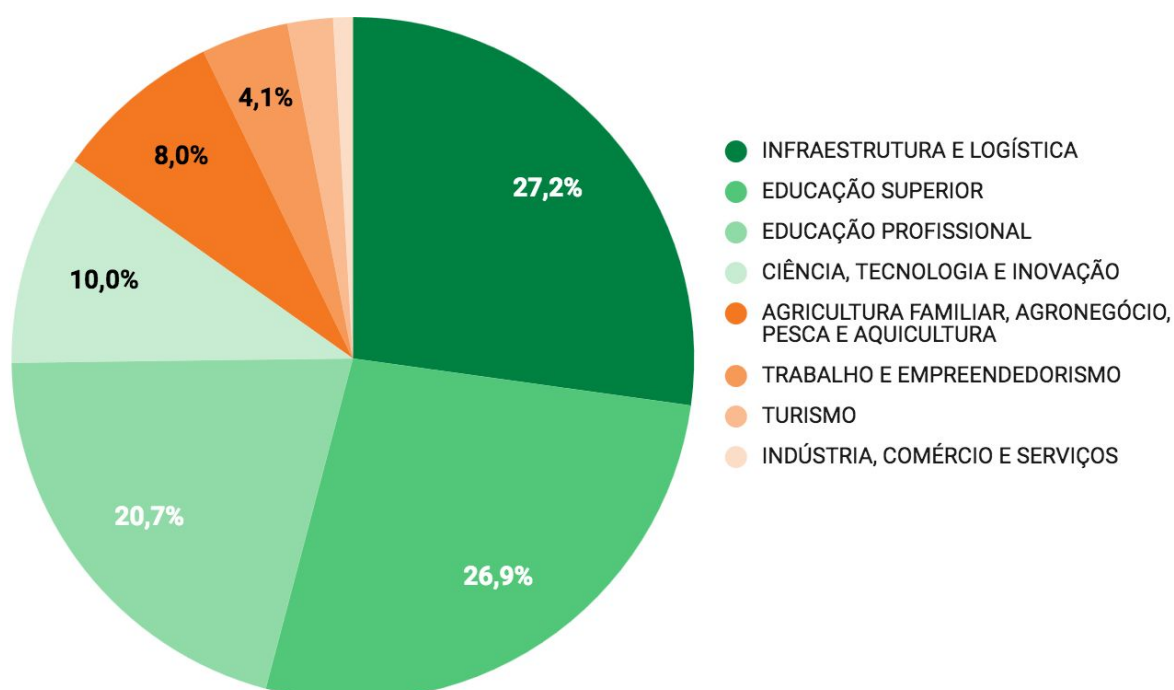
---

## EXECUÇÃO ORÇAMENTÁRIA DO EIXO 2

A seguir é possível visualizar as informações financeiras dos temas referentes ao Eixo “**O Ceará Que Inova, Produz e Trabalha**”, como os valores orçamentário, empenhado e o percentual de execução orçamentária. O gráfico abaixo mostra a distribuição do total da execução orçamentária entre os temas que fazem parte do Eixo.

Tema	Lei + Créditos	Empenhado	% Execução Orçamentária
2.6 - Infraestrutura e Logística	1.417.373.249,06	647.626.343,99	45,69%
2.4 - Educação Superior	1.068.192.044,05	640.938.531,52	60,00%
2.3 - Educação Profissional	833.386.681,19	492.488.107,77	59,09%
2.2 - Ciência, Tecnologia e Inovação	471.708.928,55	238.445.270,88	50,55%
2.1 - Agricultura Familiar, Agronegócio, Pesca e Aquicultura	375.536.671,66	190.007.933,54	50,60%
2.7 - Trabalho e Empreendedorismo	210.653.313,49	98.527.664,26	46,77%
2.8 - Turismo	79.891.266,83	51.152.831,65	64,03%
2.5 - Indústria, Comércio e Serviços	86.208.194,25	22.041.725,81	25,57%
<b>Total</b>	<b>4.542.950.349,08</b>	<b>2.381.228.409,42</b>	<b>52,42%</b>

### Distribuição da execução orçamentária por Tema

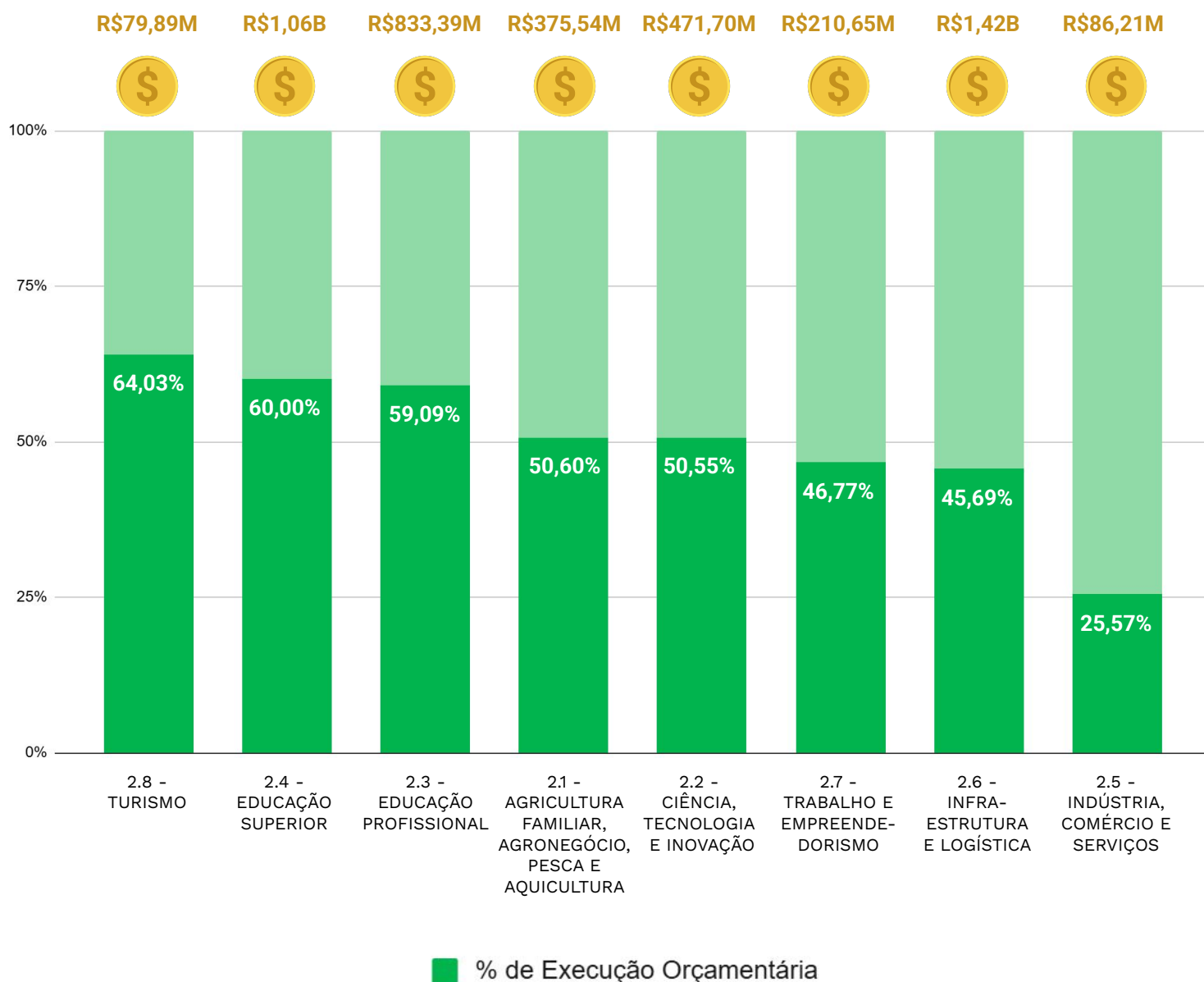


## EXECUÇÃO ORÇAMENTÁRIA DOS TEMAS DO EIXO 2

Abaixo pode-se visualizar, na forma de gráfico, as informações referentes ao desempenho da execução orçamentária dos temas do Eixo “**O Ceará Que Inova, Produz e Trabalha**”.

### Execução Orçamentária<sup>1</sup>

Valor total do orçamento (Lei + Crédito) - Jan-Ago 2025



Fonte: Siof - Execução Orçamentária (Consulta em 17/11/2025).

1 O orçamento de cada Tema refere-se ao valor do “Lei + Crédito” no ano, já o percentual de execução orçamentária considera o valor do “Empenhado” em relação ao “Lei + Crédito”.

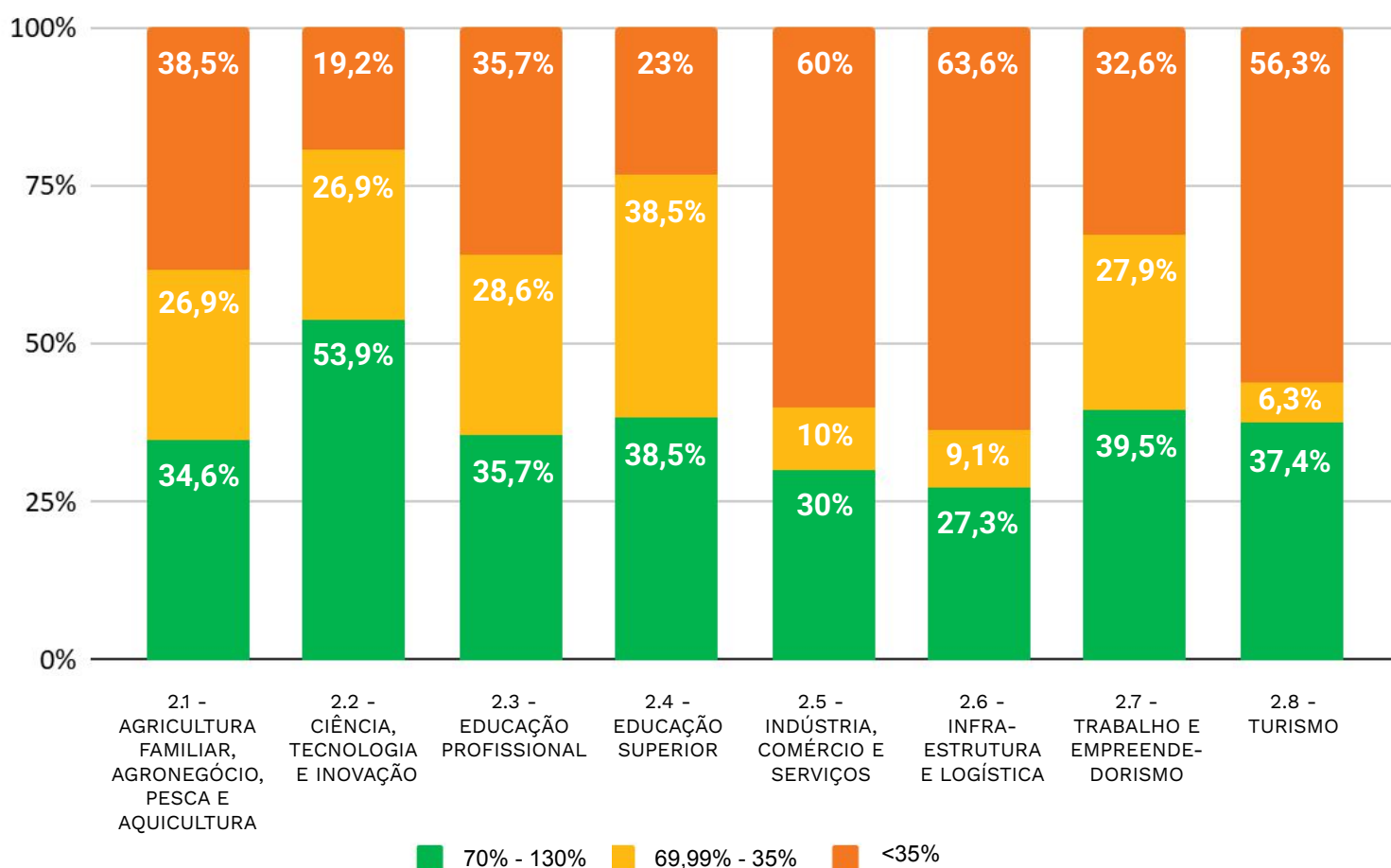
## EXECUÇÃO FÍSICA DOS TEMAS DO EIXO 2

Com o objetivo de facilitar uma análise visual compreensível, foi adotada uma classificação para os percentuais de execução física em relação às metas planejadas das Entregas.

- Entregas que tiveram um **percentual de execução entre 70% e 130%** foram destacadas em verde.
- Aquelas que alcançaram **valores entre 35% e 69,99%** foram marcadas em amarelo.
- Por outro lado, as Entregas cujos percentuais de execução **ficaram abaixo de 35%** foram realçadas em vermelho.

O gráfico abaixo mostra a distribuição das Entregas<sup>2</sup> de cada Eixo de acordo com a classificação adotada.

### Desempenho dos Temas do Eixo



<sup>2</sup> Das 240 Entregas do Tema “O Ceará Que Inova, Produz e Trabalha”, no período de janeiro a agosto de 2025, 45 foram desconsideradas nos cálculos pelos seguintes motivos: não tiveram meta planejada para o ano, portanto não sendo possível realizar o cálculo de execução; ou o percentual de execução física da Entrega superou o patamar de 130%, sendo esses casos considerados como falhas de planejamento.

# **TEMA ESTRATÉGICO**

---

**Agricultura Familiar,  
Agronegócio, Pesca e  
Aquicultura**

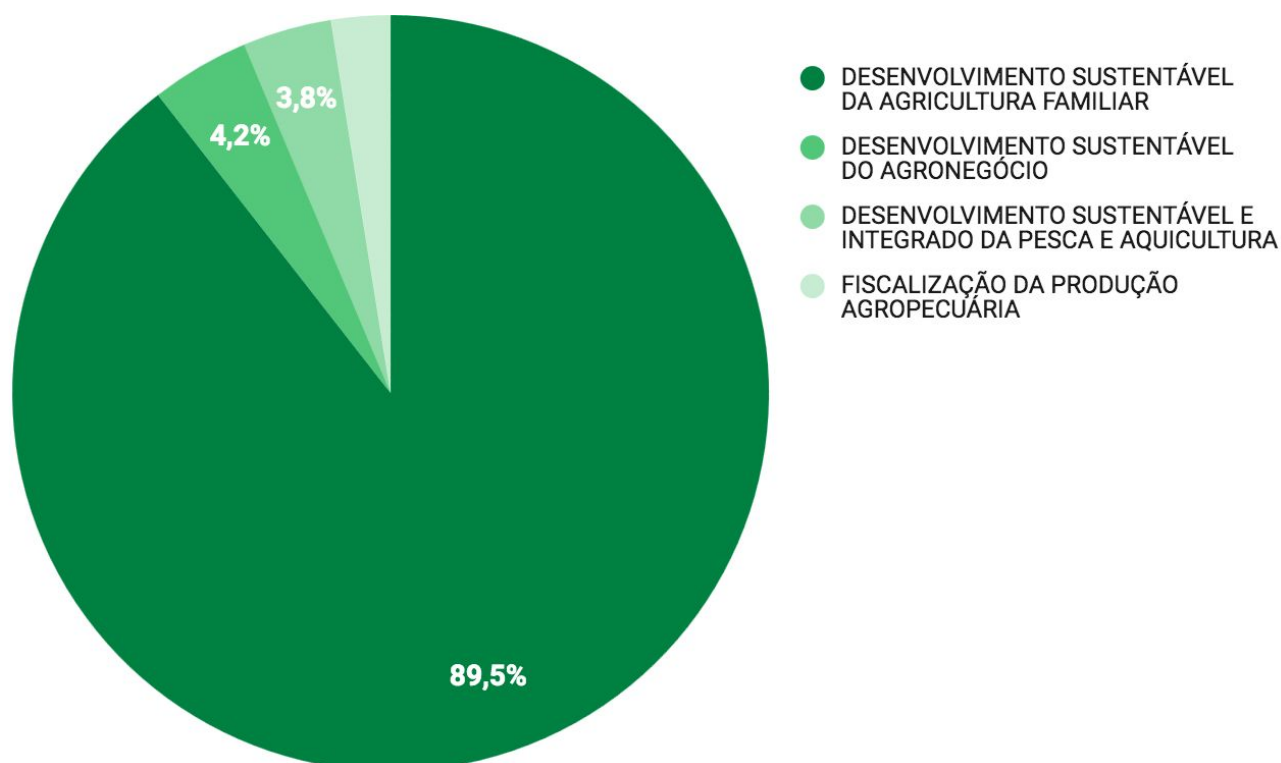
---

## EXECUÇÃO ORÇAMENTÁRIA DO TEMA 2.1

A seguir é possível visualizar as informações financeiras dos Programas do Tema “**Agricultura Familiar, Agronegócio, Pesca e Aquicultura**”, como os valores orçamentário, empenhado e o percentual de execução orçamentária. O gráfico abaixo mostra a distribuição do total da execução orçamentária entre os Programas que fazem parte do Tema.

Programa	Lei + Créditos	Empenhado	% Execução Orçamentária
211 - Desenvolvimento Sustentável da Agricultura Familiar	335.359.198,66	169.980.988,15	50,69%
213 - Desenvolvimento Sustentável do Agronegócio	17.676.000,00	7.999.999,86	45,26%
212 - Desenvolvimento Sustentável e Integrado da Pesca e Aquicultura	12.815.000,00	7.230.476,54	56,42%
214 - Fiscalização da Produção Agropecuária	9.686.473,00	4.796.468,99	49,52%
<b>Total</b>	<b>375.536.671,66</b>	<b>190.007.933,54</b>	<b>50,60%</b>

### Distribuição da execução orçamentária por Programa





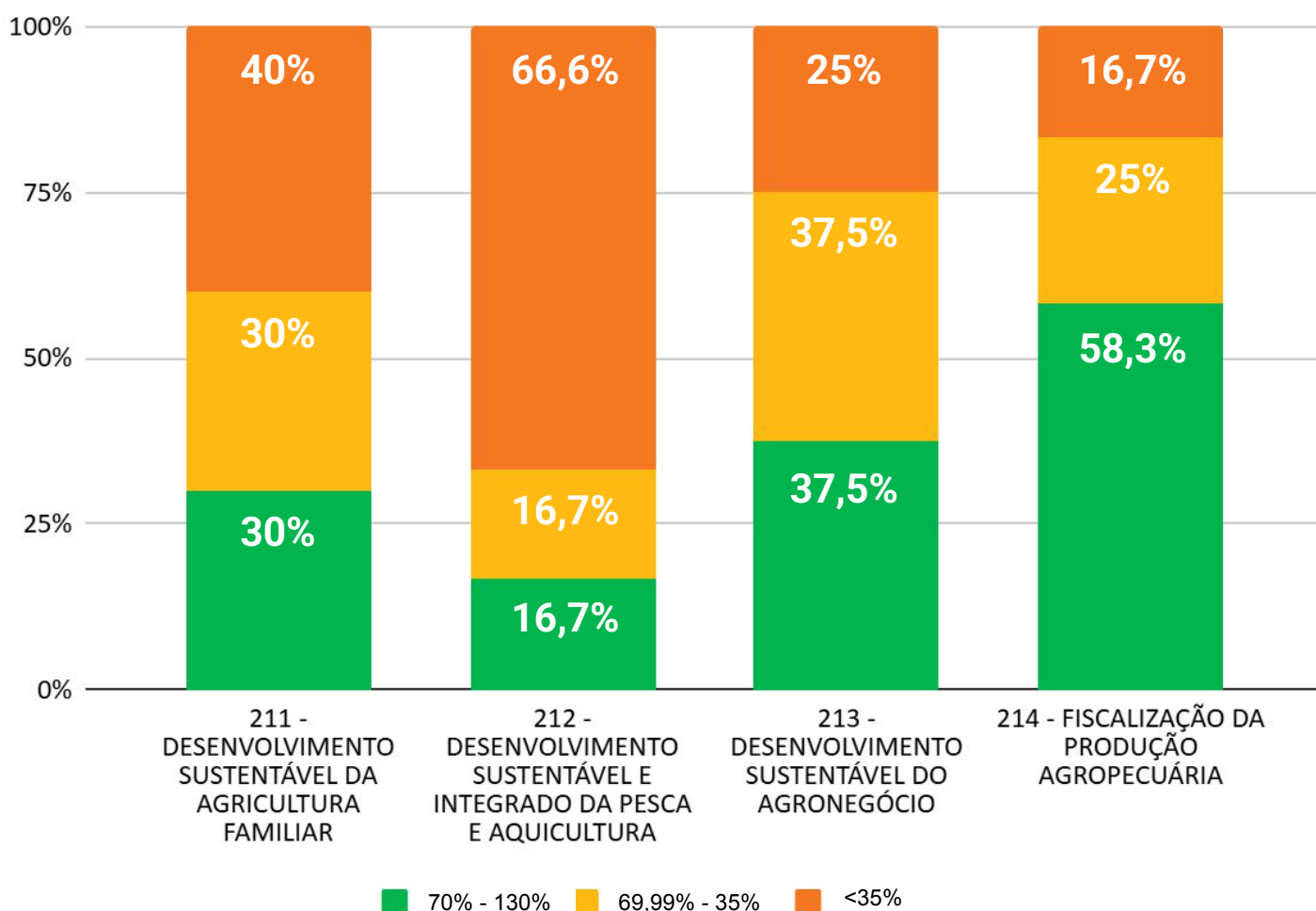
## EXECUÇÃO FÍSICA DOS PROGRAMAS DO TEMA 2.1

Com o objetivo de facilitar uma análise visual compreensível, foi adotada uma classificação para os percentuais de execução física em relação às metas planejadas das Entregas.

- Entregas que tiveram um **percentual de execução entre 70% e 130%** foram destacadas em verde.
- Aquelas que alcançaram **valores entre 35% e 69,99%** foram marcadas em amarelo.
- Por outro lado, as Entregas cujos percentuais de execução **ficaram abaixo de 35%** foram realçadas em vermelho.

O gráfico abaixo mostra a distribuição das Entregas<sup>1</sup> de cada Eixo de acordo com a classificação adotada.

### Desempenho dos Programas do Tema



<sup>1</sup> Das 64 Entregas do Tema "Agricultura Familiar, Agronegócio, Pesca e Aquicultura", no período de janeiro a agosto de 2025, 12 foram desconsideradas nos cálculos pelos seguintes motivos: não tiveram meta planejada para o ano, portanto não sendo possível realizar o cálculo de execução; ou o percentual de execução física da Entrega superou o patamar de 130%, sendo esses casos considerados como falhas de planejamento.

## PRINCIPAIS REALIZAÇÕES DOS PROGRAMAS

### **Programa: 211 - DESENVOLVIMENTO SUSTENTÁVEL DA AGRICULTURA FAMILIAR**

#### **Órgão Gestor: Secretaria do Desenvolvimento Agrário - SDA**

- Implantação de 59 projetos de produção, beneficiando 987 pessoas, sendo: dois projetos de irrigação no município de Cascavel, beneficiando oito pessoas; seis projetos Mandalla, em Acopiara, São Gonçalo do Amarante, Barreira, Tianguá, Canindé e Parambu, beneficiando 22 pessoas; um equipamento apícola, em Reriutaba, beneficiando 50 pessoas; dois tanques de resfriamento, em Quixeramobim e Quixadá, beneficiando 23 pessoas; quatro projetos de natureza agrícola voltados para a juventude rural (Projeto São José Jovem), sendo um projeto voltado para produção de hortaliças (hidroponia) e os outros três voltados para a Cadeia Produtiva da Bovinocultura de Leite, nos municípios de Lavras da Mangabeira, Quixelô e Salitre, beneficiando quatro jovens; 44 kits de mecanização agrícola composto de trator de 80cv, grade hidráulica de 28 discos e carreta agrícola 6t, contemplando 34 municípios e beneficiando aproximadamente 880 pessoas.
- Foram beneficiados 182.700 agricultores familiares, em 182 municípios, com 2.950 toneladas de milho, 127 toneladas de feijão, 226 toneladas de sorgo forrageiro, sete toneladas de algodão, 13 toneladas de capim (massai e mombaça), 4.351.851 raquetes de palma forrageira, 4.157 m<sup>3</sup> de manivas, 13.593 mudas de essências nativas (sabiá), 310.145 mudas de cajueiro anão precoce e 12.307 mudas de outras frutíferas (acerola, manga, goiaba e umbu-cajá em 182 municípios.
- Realização de 176.528 adesões ao Garantia Safra, referentes à Safra 2024/2025, beneficiando 176.528 famílias, em 181 municípios.
- Atendimento a 11.686 agricultores, em 182 municípios, com orientações técnicas nas culturas e cadeias produtivas: feijão: distribuição de sementes e início do plantio; milho: distribuição de sementes e início do cultivo; mandioca: distribuição de manivas e início do plantio; apicultura: orientações técnicas sobre manejo e manutenção de apiários e colmeias; cajucultura: distribuição de mudas e orientações relacionadas a poda e manutenção nos pomares.
- Implantação de 21 tecnologias sociais do tipo cisterna de 52 mil litros, para armazenamento de água para produção de alimentos, nos municípios de Cariús e Jucás, beneficiando 87 pessoas.
- Realização de 18 capacitações para juventude nas temáticas avicultura familiar, pesca artesanal, plano de implantação em projetos produtivos, análise de viabilidade para implantação de projetos produtivos e Fundo Estadual de Desenvolvimento da Agricultura Familiar (FEDAF), beneficiando 395 jovens nos municípios de Aracoiaba, Baturité, Alto Santo, Choró, Jaguaribara, Monsenhor Tabosa, Paracuru, Quixeramobim, Tururu, Aquiraz, Porteiras, Morada Nova, Russas e Ibaretama.

## PRINCIPAIS REALIZAÇÕES DOS PROGRAMAS

- Realização de 14 capacitações voltadas para mulheres, com ênfase para Casas e Bancos de Sementes Crioulas, Planos de Implantação de Projetos Produtivos e Fundo Estadual de Desenvolvimento da Agricultura Familiar (FEDAF), beneficiando 287 mulheres em 12 municípios: Alto Santo, Aracoiaba, Baturité, Morada Nova, Poranga, Tururu, Ibaretama, Canindé, Russas, Jardim, Iracema e Pedra Branca.
- Prestação de assistência técnica contínua a 5.263 produtores, em 111 municípios, por meio de visitas in loco às comunidades e imóveis rurais, utilizando-se como metodologias reuniões, demonstrações práticas, excursões e intercâmbios técnicos nas 14 regiões de planejamento do estado.

### **Programa: 212 - DESENVOLVIMENTO SUSTENTÁVEL E INTEGRADO DA PESCA E AQUICULTURA**

#### **Órgão Gestor: Secretaria da Pesca e Aquicultura - SPA**

- Realização de assistência técnica a 967 pescadores artesanais e aquicultores familiares, distribuídos nas regiões do Estado, com destaque para as regiões da Grande Fortaleza (283), Litoral Oeste/Vale do Curu (170) e Litoral Leste (146).

### **Programa: 213 - DESENVOLVIMENTO SUSTENTÁVEL DO AGRONEGÓCIO**

#### **Órgão Gestor: Secretaria do Desenvolvimento Econômico - SDE**

- Implantação de Soluções Tecnológicas sobre tecnologias de cultivos para culturas de produtos de alto valor agregado, em nove Unidades Demonstrativas (UDs) acompanhadas e qualificadas para servir de modelo produtivo adequado à difusão de manejo produtivo eficiente aos produtores e técnicos: UD Cacau (Bela Cruz), UD Cacau (Quixeré), UD Açaí (Paracuru), UD Açaí (Quixeré), UD Acerola Orgânica (Russas), UD Acerola Orgânica (Barbalha), UD Caju (Marco), UD Caju (Acaraú) e UD Café (Mulungu).
- Apoio a nove eventos de promoção dos diversos setores das cadeias produtivas do agronegócio do Estado do Ceará: Fruit Attraction Brasil, Fórum das Agrárias, CAFÉ IFPA, Seminário Nordestino de Pecuária PECNORDESTE 2025, III Encontro de Mulheres do Agro Ceará, III Workshop Setor Agropecuário na Gestão de Água Irrigação e Energia, Dia de Campo em Tauá, 3º Fórum Regional de Sustentabilidade do Vale Jaguaribe e V Simpósio Nacional de Batata-doce.
- Realização de um serviço de consultoria técnica especializada para identificar potencial agrícola e promover o desenvolvimento da cultura do mirtilo na região da Serra da Ibiapaba.

## PRINCIPAIS REALIZAÇÕES DOS PROGRAMAS

---

- Realização de um serviço de consultoria técnica especializada para identificar o potencial agrícola e promover o desenvolvimento da cultura do açaí na Região do Vale do Jaguaribe.
- Realização de um serviço de consultoria técnica especializada para identificar o potencial agrícola e promover o desenvolvimento da cultura do cacau no Baixo Acaraú.
- Realização de quatro capacitações sobre manejo do mirtilo, em São Benedito; açaí e acerola em consórcio no manejo orgânico, em Russas; manejo da poda na cultura do cacau, no Baixo Acaraú; e sistema de produção do açaizeiro em terra firme, em Limoeiro do Norte e Quixeré.
- Realização de uma capacitação em Russas, sobre açaí e acerola em consórcio no manejo orgânico, com a participação de 62 produtores e/ou técnicos.

### **Programa: 214 - FISCALIZAÇÃO DA PRODUÇÃO AGROPECUÁRIA**

#### **Órgão Gestor: Secretaria do Desenvolvimento Agrário - SDA**

- Realização de 198 ações de fiscalização em campo para qualificar e promover a defesa agropecuária no Estado.

# TEMA ESTRATÉGICO

---

## Ciência, Tecnologia e Inovação

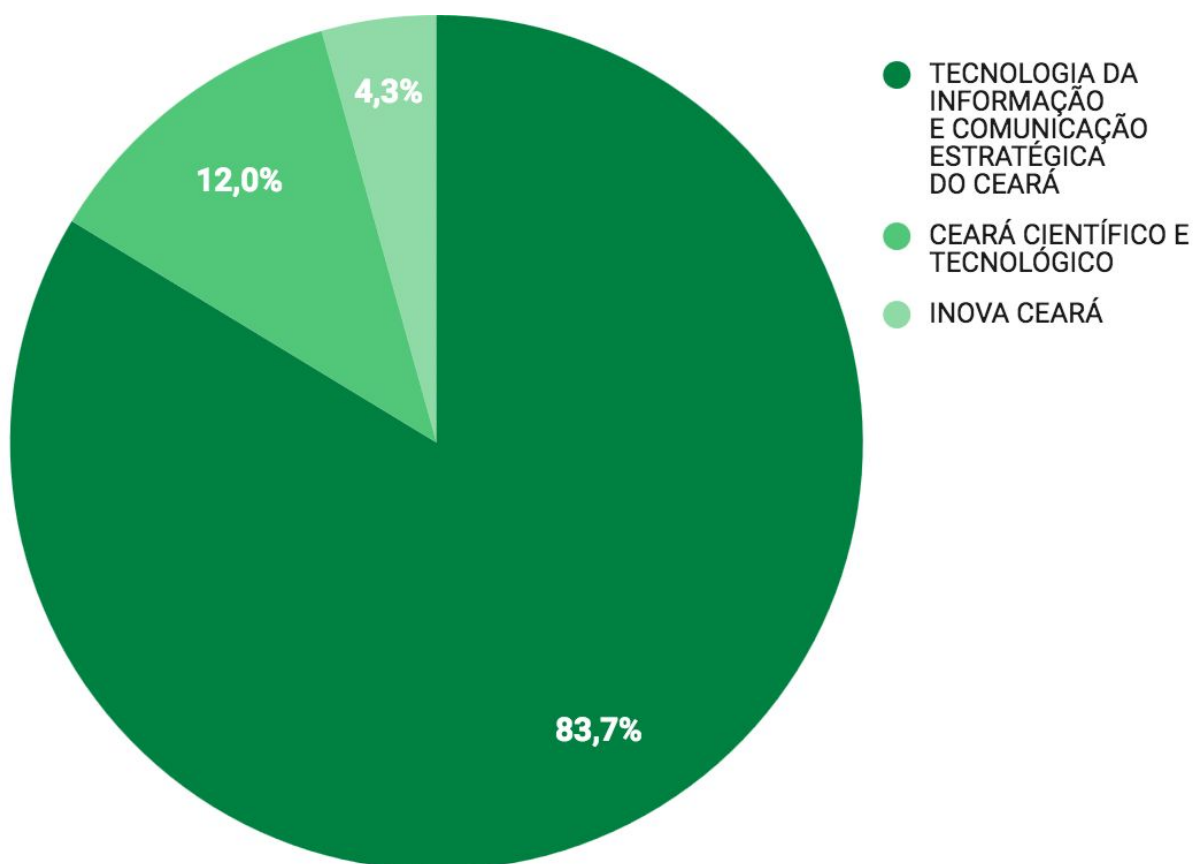
---

## EXECUÇÃO ORÇAMENTÁRIA DO TEMA 2.2

A seguir é possível visualizar as informações financeiras dos Programas do Tema “**Ciência, Tecnologia e Inovação**”, como os valores orçamentário, empenhado e o percentual de execução orçamentária. O gráfico abaixo mostra a distribuição do total da execução orçamentária entre os Programas que fazem parte do Tema.

Programa	Lei + Créditos	Empenhado	% Execução Orçamentária
223 - Tecnologia da Informação e Comunicação Estratégica do Ceará	368.672.798,88	199.503.904,69	54,11%
221 - Ceará Científico e Tecnológico	69.406.590,86	28.577.866,05	41,17%
222 - Inova Ceará	33.629.538,81	10.363.500,14	30,82%
<b>Total</b>	<b>471.708.928,55</b>	<b>238.445.270,88</b>	<b>50,55%</b>

### Distribuição da execução orçamentária por Programa



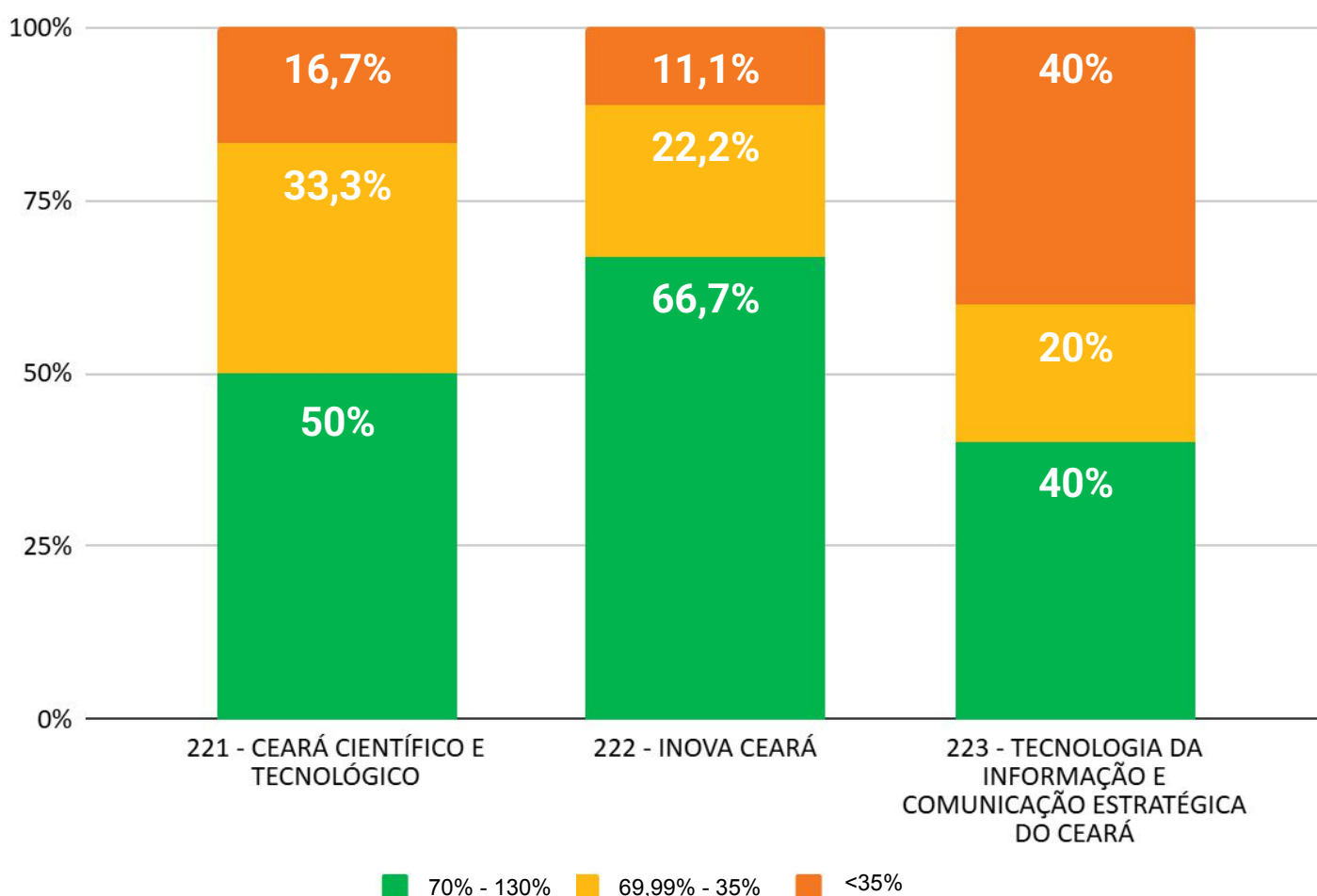
## EXECUÇÃO FÍSICA DOS PROGRAMAS DO TEMA 2.2

Com o objetivo de facilitar uma análise visual compreensível, foi adotada uma classificação para os percentuais de execução física em relação às metas planejadas das Entregas.

- Entregas que tiveram um **percentual de execução entre 70% e 130%** foram destacadas em verde.
- Aquelas que alcançaram **valores entre 35% e 69,99%** foram marcadas em amarelo.
- Por outro lado, as Entregas cujos percentuais de execução **ficaram abaixo de 35%** foram realçadas em vermelho.

O gráfico abaixo mostra a distribuição das Entregas<sup>1</sup> de cada Eixo de acordo com a classificação adotada.

### Desempenho dos Programas do Tema



<sup>1</sup> Das 33 Entregas do Tema “Ciência, Tecnologia e Inovação”, no período de janeiro a agosto de 2025, 7 foram desconsideradas nos cálculos pelos seguintes motivos: não tiveram meta planejada para o ano, portanto não sendo possível realizar o cálculo de execução; ou o percentual de execução física da Entrega superou o patamar de 130%, sendo esses casos considerados como falhas de planejamento.

## PRINCIPAIS REALIZAÇÕES DOS PROGRAMAS

### **Programa: 221 - CEARÁ CIENTÍFICO E TECNOLÓGICO**

**Órgão Gestor: Secretaria da Ciência, Tecnologia e Educação Superior - Secitece**

- Concessão de 1.395 bolsas pelo Programa Cientista Chefe e ações induzidas distribuídas em 95 projetos em diversas áreas. O Programa Cientista Chefe tem como objetivo unir o meio acadêmico e a gestão pública; através dele, equipes de pesquisadores estão trabalhando nas secretarias ou órgãos mais estratégicos do Governo do Estado para identificar soluções de ciência, tecnologia e inovação que podem ser implantadas para melhorar os serviços e, desta forma, dar mais qualidade de vida para a população. Além disso, nesta entrega também são concedidas bolsas de estudo e pesquisa voltadas ao avanço científico e tecnológico em diferentes áreas estratégicas, mas que não se enquadram na modalidade de Cientista Chefe.

### **Programa: 222 - INOVA CEARÁ**

**Órgão Gestor: Secretaria da Ciência, Tecnologia e Educação Superior - Secitece**

- Apoio a 84 empreendimentos, por meio dos seguintes editais: Edital Funcap/Finep Nº 05/2020 - Programa TECNOVA II/CE; Edital Funcap INOVAFIT 05/2021 - Fase 02; Edital Funcap/Finep Nº 02/2022 - Programa Centelha II/CE; Edital Nº 03/2024 - Mulheres Empreendedoras; e Edital Nº 10/2024 - Seleção Pública - Programa Finep - TECNOVA III/CE - Funcap/Finep.
- Capacitação de 682 pessoas, entre estudantes, professores, pesquisadores, empreendedores e demais interessados, pela Agência de Inovação da UECE - AGIN (504 pessoas) e pela Incubadora de Empresas da Universidade Estadual do Ceará - INCUBAUECE (178 pessoas), por meio de formações nas áreas de Inovação, Propriedade Intelectual, Empreendedorismo e Economia Criativa.
- Apoio técnico gratuito a cinco empresas/startups, pela Agência de Inovação da UECE, no tema propriedade intelectual, incluindo orientações sobre registro de marcas, patentes e programas de computador, uso do sistema INPI, programas de mentoria e cotitularidade de patente.
- Apoio técnico/tecnológico a 369 empresas, pelo Nutec, para a melhoria de seus produtos e/ou serviços inovadores; dentre os 369 empreendimentos, foram apoiados órgãos públicos e empresas privadas de diversos setores na Grande Fortaleza, como Meio Ambiente, Alimentos, Agropecuária e Materiais.
- Capacitação de 5.479 pessoas, em 22 municípios, através da Trilha da Inovação, que é uma iniciativa voltada para impulsionar o desenvolvimento do pensamento empreendedor e da inovação, contribuindo para fortalecer os ecossistemas de inovação nas diversas regiões de planejamento do Estado,



## PRINCIPAIS REALIZAÇÕES DOS PROGRAMAS

---

- Capacitação de 353 pessoas durante os eventos realizados em Fortaleza pelo programa CriarCE, além de um quantitativo não identificado de pessoas que participaram dos eventos de forma online. O CriarCE é a primeira aceleradora pública de hardware do Brasil, vinculada à Secretaria da Ciência, Tecnologia e Educação Superior do Ceará (SECITECE), e tem a missão de impulsionar ideias inovadoras e transformá-las em soluções reais, conectando empreendedores a uma estrutura completa de apoio, que inclui laboratórios, mentoria especializada, capacitação e acesso a redes de parceiros estratégicos.

### **Programa: 223 - TECNOLOGIA DA INFORMAÇÃO E COMUNICAÇÃO ESTRATÉGICA DO CEARÁ**

**Órgão Gestor: Secretaria do Planejamento e Gestão - Seplag**

- Oferta de 437 soluções tecnológicas, considerando acesso à internet e transporte de dados, nuvem computacional, serviços em nuvem, controle de acessos, VoIP e videomonitoramento.

# TEMA ESTRATÉGICO

---

## Educação Profissional

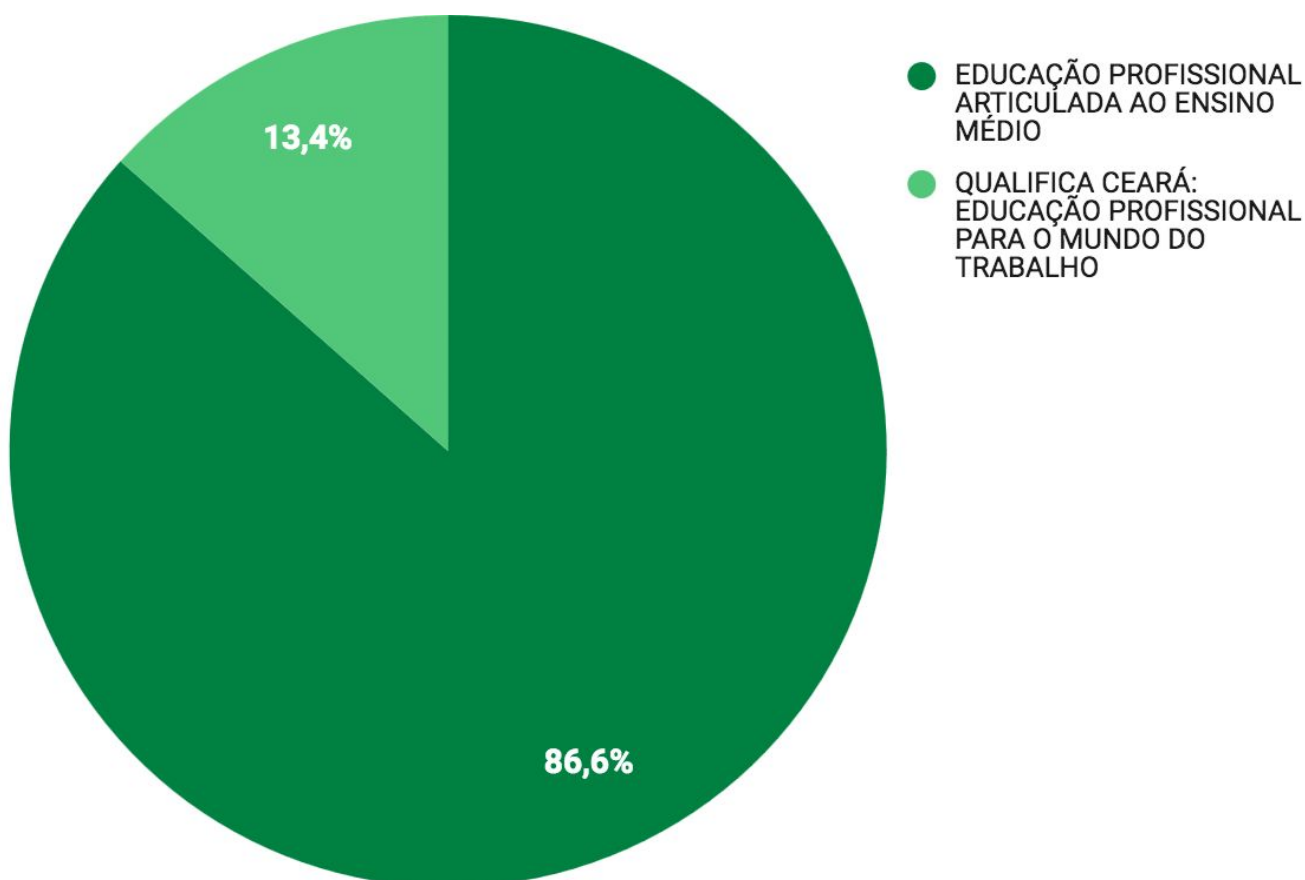
---

## EXECUÇÃO ORÇAMENTÁRIA DO TEMA 2.3

A seguir é possível visualizar as informações financeiras dos Programas do Tema “**Educação Profissional**”, como os valores orçamentário, empenhado e o percentual de execução orçamentária. O gráfico abaixo mostra a distribuição do total da execução orçamentária entre os Programas que fazem parte do Tema.

Programa	Lei + Créditos	Empenhado	% Execução Orçamentária
231 - Educação Profissional Articulada ao Ensino Médio	716.844.305,54	426.378.395,77	59,48%
232 - Qualifica Ceará: Educação Profissional para o Mundo do Trabalho	116.542.375,65	66.109.712,00	56,73%
<b>Total</b>	<b>833.386.681,19</b>	<b>492.488.107,77</b>	<b>59,09%</b>

### Distribuição da execução orçamentária por Programa

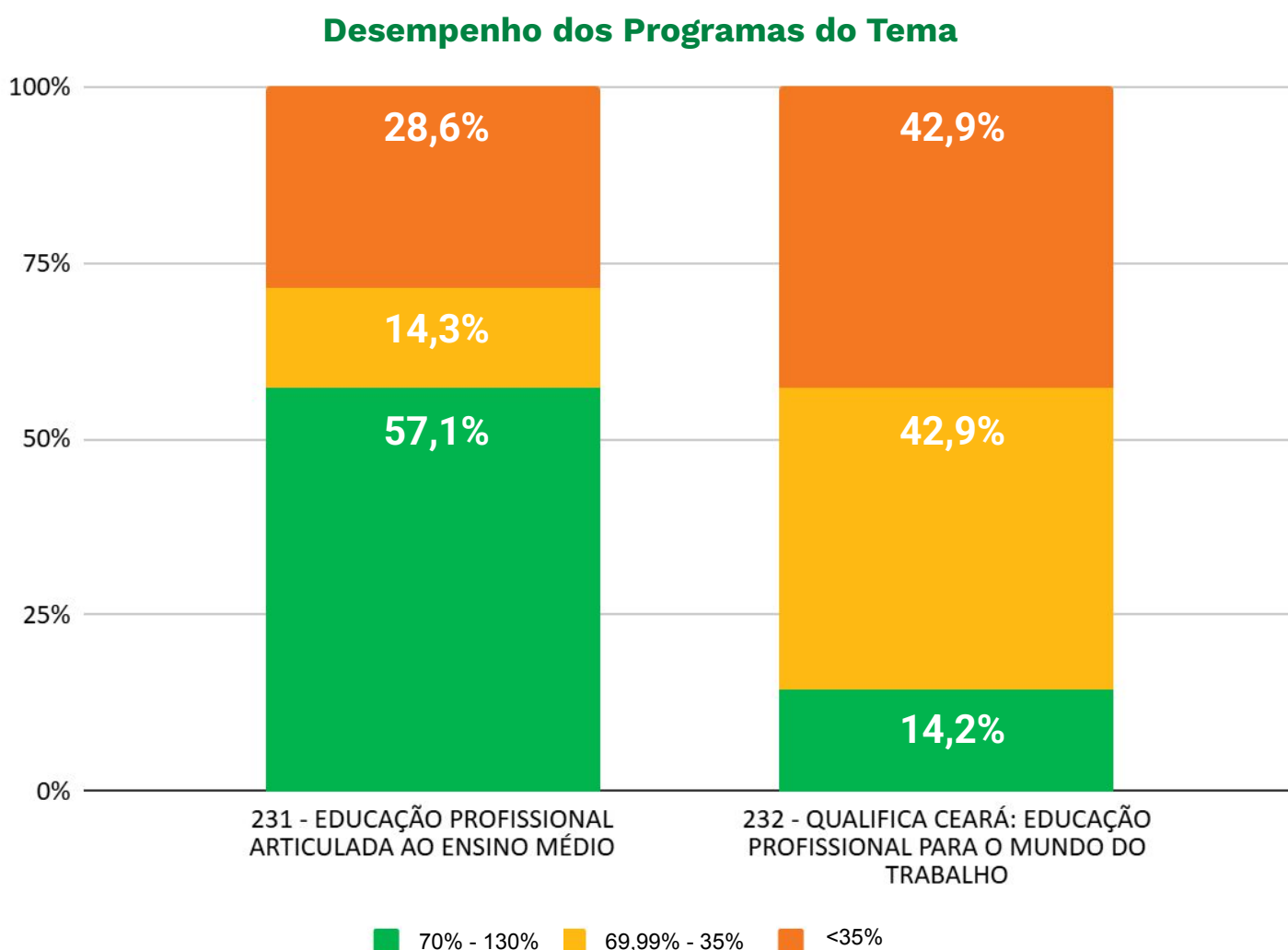


## EXECUÇÃO FÍSICA DOS PROGRAMAS DO TEMA 2.3

Com o objetivo de facilitar uma análise visual compreensível, foi adotada uma classificação para os percentuais de execução física em relação às metas planejadas das Entregas.

- Entregas que tiveram um **percentual de execução entre 70% e 130%** foram destacadas em verde.
- Aquelas que alcançaram **valores entre 35% e 69,99%** foram marcadas em amarelo.
- Por outro lado, as Entregas cujos percentuais de execução **ficaram abaixo de 35%** foram realçadas em vermelho.

O gráfico abaixo mostra a distribuição das Entregas<sup>1</sup> de cada Eixo de acordo com a classificação adotada.



<sup>1</sup> Das 17 Entregas do Tema “Educação Profissional”, no período de janeiro a agosto de 2025, 3 foram desconsideradas nos cálculos pelos seguintes motivos: não tiveram meta planejada para o ano, portanto não sendo possível realizar o cálculo de execução; ou o percentual de execução física da Entrega superou o patamar de 130%, sendo esses casos considerados como falhas de planejamento.

## PRINCIPAIS REALIZAÇÕES DOS PROGRAMAS

### **Programa: 231 - EDUCAÇÃO PROFISSIONAL ARTICULADA AO ENSINO MÉDIO**

#### **Órgão Gestor: Secretaria da Educação - Seduc**

- Implantação da Escola Estadual de Educação Profissional para Pessoas Privadas de Liberdade de Itaitinga - EEEPPL de Itaitinga, na Região da Grande Fortaleza.
- Foram beneficiados 62.712 alunos com alimentação diária.
- Estruturação de 129 Escolas Estaduais de Educação Profissional (EEEP): 20 passaram por reformas e aquisição de equipamentos (inclusive duas tiveram substituições de prédios e equipamentos), 108 foram beneficiadas somente com a aquisição de equipamentos e uma apenas com reforma.
- Capacitação de 391 agentes educacionais, das 14 macrorregiões do estado, envolvendo diretores, coordenadores, orientadores, superintendentes escolares e outros servidores, onde foram abordadas temáticas da Educação Profissional, rotinas pedagógicas e administrativas das escolas, bem como os serviços da secretaria das escolas.
- Inserção de 6.168 alunos no campo de estágio, conforme a natureza dos cursos ofertados, possibilitando a primeira experiência no mundo do trabalho; os alunos contemplados estão distribuídos em 98 municípios do Estado do Ceará, a saber: Araripe, Assaré, Aurora, Barbalha, Barro, Brejo Santo, Campos Sales, Caririaçu, Crato, Jardim, Juazeiro do Norte, Mauriti, Milagres, Nova Olinda, Várzea Alegre, Acopiara, Cedro, Ico, Iguatu, Jucás, Aquiraz, Cascavel, Caucaia, Eusebio, Fortaleza, Guaiuba, Horizonte, Itaitinga, Maracanaú, Maranguape, Pacajus, Pacatuba, Paracuru, Paraipaba, São Gonçalo do Amarante, Trairi, Aracati, Beberibe, Icapui, Jaguaruana, Acaraú, Bela Cruz, Camocim, Granja, Itarema, Jijoca de Jericoacoara, Marco, Amontada, General Sampaio, Itapagé, Itapipoca, Pentecoste, Uruburetama, Aracoiaba, Baturité, Palmácia, Redenção, Guaraciaba do Norte, Ipu, Tianguá, Ubajara, Viçosa do Ceará, Mombaça, Pedra Branca, Quixadá, Quixeramobim, Senador Pompeu, Solonópole, Boa Viagem, Canindé, Caridade, Itatira, Cariré, Coreaú, Forquilha, Massapê, Pacujá, Reriutaba, Santana do Acaraú, Sobral, Crateús, Hidrolândia, Independência, Ipueiras, Monsenhor Tabosa, Nova Russas, Novo Oriente, Santa Quitéria, Parambu, Tauá, Alto Santo, Jaguaretama, Jaguaribe, Limoeiro do Norte, Morada Nova, Pereiro, Russas e Tabuleiro do Norte.

## PRINCIPAIS REALIZAÇÕES DOS PROGRAMAS

---

- Concessão de 1.485 kits instrumentais de trabalho aos participantes de cursos do Projeto Criando Oportunidades, com duração de 100 horas-aula, nos municípios de Mauriti, Crato, Fortaleza, Itaitinga, Maranguape, Pacajus, São Gonçalo do Amarante, Itapipoca, Pentecoste, Iguatu, Tauá, Ubajara, Choró, Solonópole, Sobral, Novo Oriente, Crateús, Ipueiras, dentre outros.
- Concessão de 1.037 bolsas de capacitação a jovens cearenses, das quais, 537 ofertadas no âmbito do Projeto Primeiro Passo - Linha Jovem Bolsista, contemplando tanto jovens já qualificados em Fortaleza quanto aqueles que ainda integram turmas em andamento no município; outras 500 bolsas foram concedidas pelo Projeto Bolsa Jovem Barbalha, em parceria com a Prefeitura local.

## PRINCIPAIS REALIZAÇÕES DOS PROGRAMAS

### **Programa: 232 - QUALIFICA CEARÁ: EDUCAÇÃO PROFISSIONAL PARA O MUNDO DO TRABALHO**

**Órgão Gestor: Secretaria da Ciência, Tecnologia e Educação Superior - Secitece**

- Capacitação de 8.652 pessoas em cursos de Formação Inicial e Continuada (FIC), Tecnologias da Informação e Comunicação (TIC), cursos técnicos de nível médio e cursos tecnológicos de nível superior. Essas formações são ofertadas pela Secitece, por meio de Contratos de Gestão com o Instituto Centec e do termo de cooperação com o Centro de Treinamento Técnico do Ceará (CTTC/IFCE). Os cursos são ministrados nos Centros Vocacionais Tecnológicos (CVTs), na Universidade do Trabalho Digital (UTD), no CTTC/IFCE - Campus Avançado do Pecém e nas FATEC's Cariri (Juazeiro do Norte) e Sertão Central (Quixeramobim). As cargas horárias variam de 40h a 160h para os cursos de curta duração, podendo chegar a 1.200h ou 1.500h nos cursos oferecidos pelas FATEC's, sendo ofertados de forma presencial e/ou online, abrangendo desde formações básicas até níveis mais avançados.
- Capacitação de 1.040 pessoas, nos cursos: Microempreendedor Individual (MEI), Inglês Básico, Vendedor e Manicure/Pedicure, alocados nos Municípios das seguintes Regiões Orçamentárias: Cariri (196); Centro Sul (30); Grande Fortaleza (331); Litoral Leste (45); Litoral Norte (130); Litoral Oeste/Vale do Curu (21); Maciço de Baturité (25); Sertão Central (54); Sertão do Canindé (22); Sertão de Sobral (54); Sertão dos Crateús (38); Sertão dos Inhamuns (38) e Vale do Jaguaribe (56).
- Concessão de 8.759 bolsas para jovens participantes das 161 turmas do Projeto Virando o Jogo nos municípios de Fortaleza, Caucaia, Maracanaú, Maranguape, Sobral, Itapipoca, Crato, Iguatu, Juazeiro e Quixadá. Esse projeto integra o Programa Integrado de Prevenção e Redução da Violência do Ceará (PREVio) e oferece acompanhamento psicossocial, (re)inserção escolar, qualificação profissional, inserção no mercado de trabalho e a concessão de bolsas durante cinco meses da formação. O projeto atende jovens entre 15 e 22 anos que não estudam e não trabalham.
- Certificação de 762 jovens por meio das 73 turmas de formação para o trabalho e qualificação profissional do Projeto Virando o Jogo, nos municípios de Fortaleza (403), Caucaia (73), Maracanaú (72), Maranguape (94), Sobral (84) e Itapipoca (36).
- Capacitação de 9.713 pessoas em situação de vulnerabilidade social, em programas e projetos: 1.366 pelo Programa Ceará sem Fome + Qualificação e Renda (Oportuniza Ceará), 472 jovens pelo Projeto Primeiro Passo Linha de Ação Jovem Bolsista, 2.913 jovens pelo Projeto Primeiro Passo Linha Jovem Aprendiz, 3.420 pessoas pelo Projeto Criando Oportunidades, 81 pessoas pelo Projeto Transformando Vidas, 1.174 pessoas nos Centros de Inclusão Tecnológica e Social (CITS) e 287 pessoas no Centro de Profissionalização Inclusiva para a Pessoa com Deficiência (CEPID).

# TEMA ESTRATÉGICO

---

## Educação Superior

---

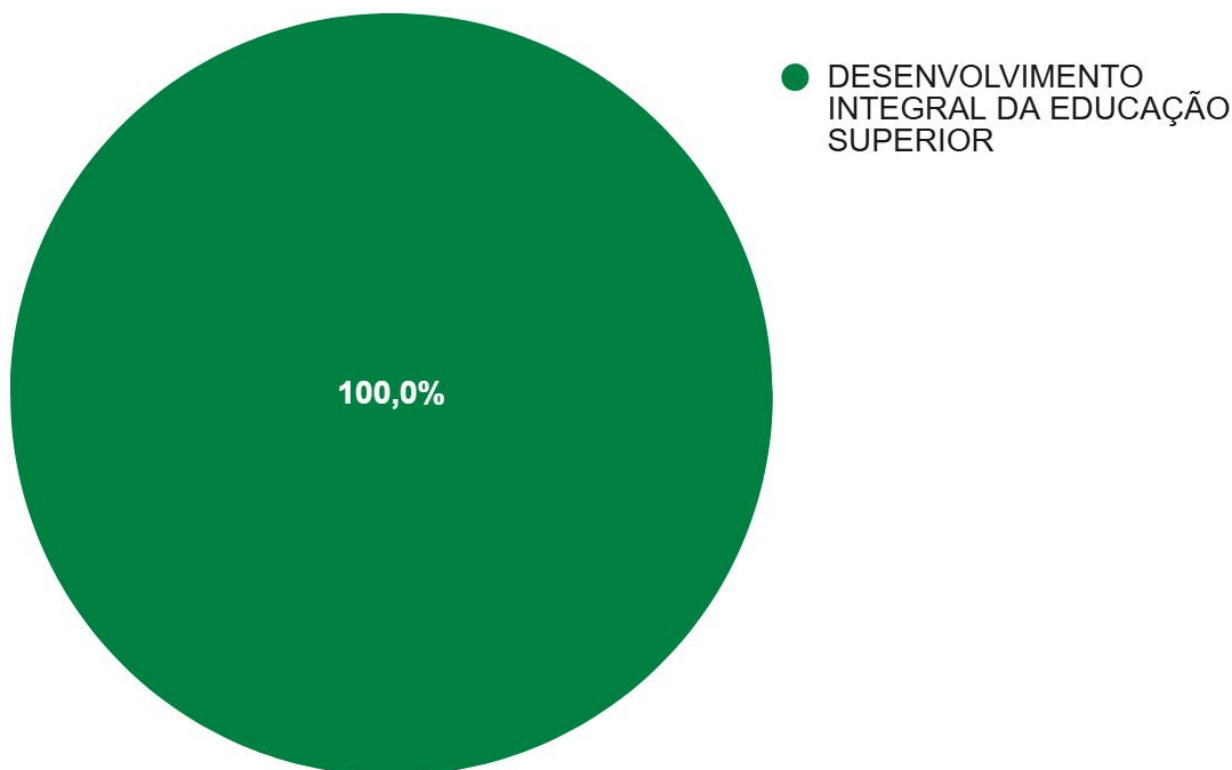


## EXECUÇÃO ORÇAMENTÁRIA DO TEMA 2.4

A seguir é possível visualizar as informações financeiras dos Programas do Tema “**Educação Superior**”, como os valores orçamentário, empenhado e o percentual de execução orçamentária. O gráfico abaixo mostra a distribuição do total da execução orçamentária entre os Programas que fazem parte do Tema.

Programa	Lei + Créditos	Empenhado	% Execução Orçamentária
241 - Desenvolvimento Integral da Educação Superior	1.068.172.044,05	640.938.531,52	60,00%
242 - Normatização e Controle das Políticas Públicas de Educação Superior	20.000,00	0,00	0,00%
<b>Total</b>	<b>1.068.192.044,05</b>	<b>640.938.531,52</b>	<b>60,00%</b>

### Distribuição da execução orçamentária por Programa

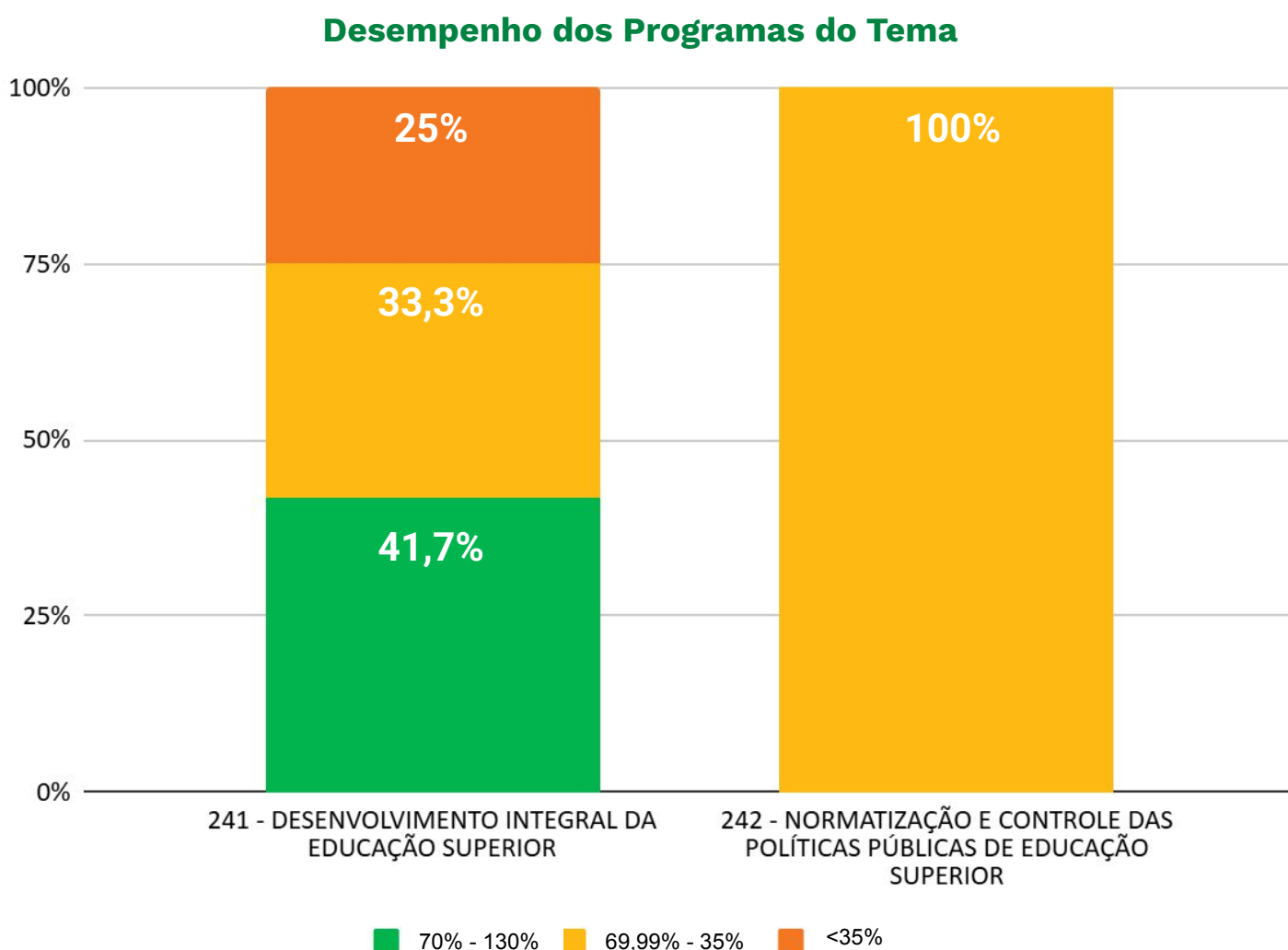


## EXECUÇÃO FÍSICA DOS PROGRAMAS DO TEMA 2.4

Com o objetivo de facilitar uma análise visual compreensível, foi adotada uma classificação para os percentuais de execução física em relação às metas planejadas das Entregas.

- Entregas que tiveram um **percentual de execução entre 70% e 130%** foram destacadas em verde.
- Aquelas que alcançaram **valores entre 35% e 69,99%** foram marcadas em amarelo.
- Por outro lado, as Entregas cujos percentuais de execução **ficaram abaixo de 35%** foram realçadas em vermelho.

O gráfico abaixo mostra a distribuição das Entregas<sup>3</sup> de cada Eixo de acordo com a classificação adotada.



<sup>1</sup> Das 14 Entregas do Tema “Educação Superior”, no período de janeiro a agosto de 2025, 1 foi desconsiderada nos cálculos pelo seguinte motivo: o percentual de execução física da Entrega superou o patamar de 130%, sendo esses casos considerados como falhas de planejamento.

## PRINCIPAIS REALIZAÇÕES DOS PROGRAMAS

### **Programa: 241 - DESENVOLVIMENTO INTEGRAL DA EDUCAÇÃO SUPERIOR**

#### **Órgão Gestor: Secretaria da Ciência, Tecnologia e Educação Superior - Secitece**

- Estruturação de sete campi da Universidade Estadual Vale do Acaraú (UVA), localizados em Sobral (4), Camocim (1), Acaraú (1), São Benedito/Ibiapaba (1), com entrega de mobiliário, equipamentos e materiais de uso acadêmico.
- Estruturação de cinco campi da Universidade Estadual do Ceará, localizados em Fortaleza (2), Quixadá (1), Itapipoca (1) e Pacoti (1), com obras e reformas de melhoria nas suas instalações físicas.
- Estruturação de seis campi da Universidade Regional do Cariri (URCA), na Região do Cariri: Pimenta I, Pimenta II, Campus Medicina, Campus Avançado de Missão Velha, Campus Crajubar e Campus Avançado de Iguatu, com reformas, pintura e aquisição de equipamentos.
- Foram beneficiados 4.511 alunos pelos programas de assistência estudantil da UVA: 638 alunos receberam o benefício do Programa de Bolsa de Permanência Universitária (PBPU), 234 participaram do Estágio não Obrigatório Remunerado, 79 obtiveram a Isenção da Taxa de Diploma, 81 foram contemplados com Auxílio a Eventos, 183 contaram com o apoio da Residência Universitária e 3.296 utilizaram o Restaurante Universitário, que forneceu 4.787 refeições.
- Foram beneficiados 1.535 alunos pelos programas de assistência estudantil da UECE: foram distribuídas 1.326 bolsas nos diversos programas de bolsas ofertados pela Universidade, nos seus campi na capital e no interior do Ceará, e concedidos 209 auxílios financeiros para participação de estudantes de graduação regularmente matriculados em eventos acadêmicos de natureza científica, política e esportiva, em âmbito estadual, nacional e internacional.
- Foram beneficiados 3.836 alunos na graduação pelos programas de assistência estudantil da URCA: 3.273 na Região do Cariri e 563 na Região Centro Sul, sendo 879 alunos beneficiados com bolsa, 28 estudantes com a residência, uma média diária de 2.797 alunos beneficiados com o restaurante universitário e 132 alunos com ajuda de custo.
- Requalificação do Museu de Paleontologia Plácido Cidade Nuvens, em Santana do Cariri, com ampliação do acervo em exposição e melhorias estruturais do espaço expográfico de laboratório e da reserva técnica, permitindo a incorporação de novos equipamentos, como microscópios, lupas e um micro-CT, e instalação de equipamentos interativos, que fortalecem a pesquisa e a conservação.
- Apoio, pela UVA, a 329 projetos de pesquisa, sendo 84 grupos CNPq e 245 projetos internos, incluindo o Programa Institucional de Bolsas de Iniciação Científica e Tecnológica (BICT) e o Programa Institucional de Bolsas de Iniciação em Desenvolvimento Tecnológico e Inovação (PIBITI).

## PRINCIPAIS REALIZAÇÕES DOS PROGRAMAS

---

- Apoio, através da Funcap, a 388 projetos de pesquisa, selecionados por meio de diversos editais e chamadas, incluindo Internacionalização, Universal, Pró-Humanidades, Pós-Doutorado, apoio a jovens cientistas (Serrapilheira), PELD, cooperações internacionais (Itália - CNR, INSA Rouen, IRD), além de parcerias com CNPq, Capes e CONFAP no âmbito de programas nacionais e transnacionais.
- Apoio, pela UECE, a 704 projetos de pesquisa desenvolvidos no âmbito das Instituições de Ensino Superior (IES) públicas estaduais, com apoio interno e/ou de agências de fomento.
- Apoio, pela URCA, a 238 projetos de pesquisa: 189 na Região do Cariri e 49 na Região do Centro Sul, através da Chamada Pública 01/2025-PIBIC/URCA/BSOCIAL.

### **Programa: 242 - NORMATIZAÇÃO E CONTROLE DAS POLÍTICAS PÚBLICAS DE EDUCAÇÃO SUPERIOR**

#### **Órgão Gestor: Conselho Estadual de Educação do Ceará - CEE**

- Realização de oito atos regulatórios das Universidades Públicas do Ceará especificadas a seguir: na Urca, cursos de Graduação em Química, no Crato, e Tecnologia em Gestão de Turismo, em Barbalha; na Uece, cursos de Computação e Artes Visuais, em Mombaça; na UVA, cursos de Química, Licenciatura em Educação Física e Bacharelado em Educação Física, em Sobral, e Pedagogia, Licenciatura, a ser ofertado na modalidade Educação a Distância (EaD), pela Universidade Vale do Acaraú.

# TEMA ESTRATÉGICO

---

**Indústria, Comércio e  
Serviços**

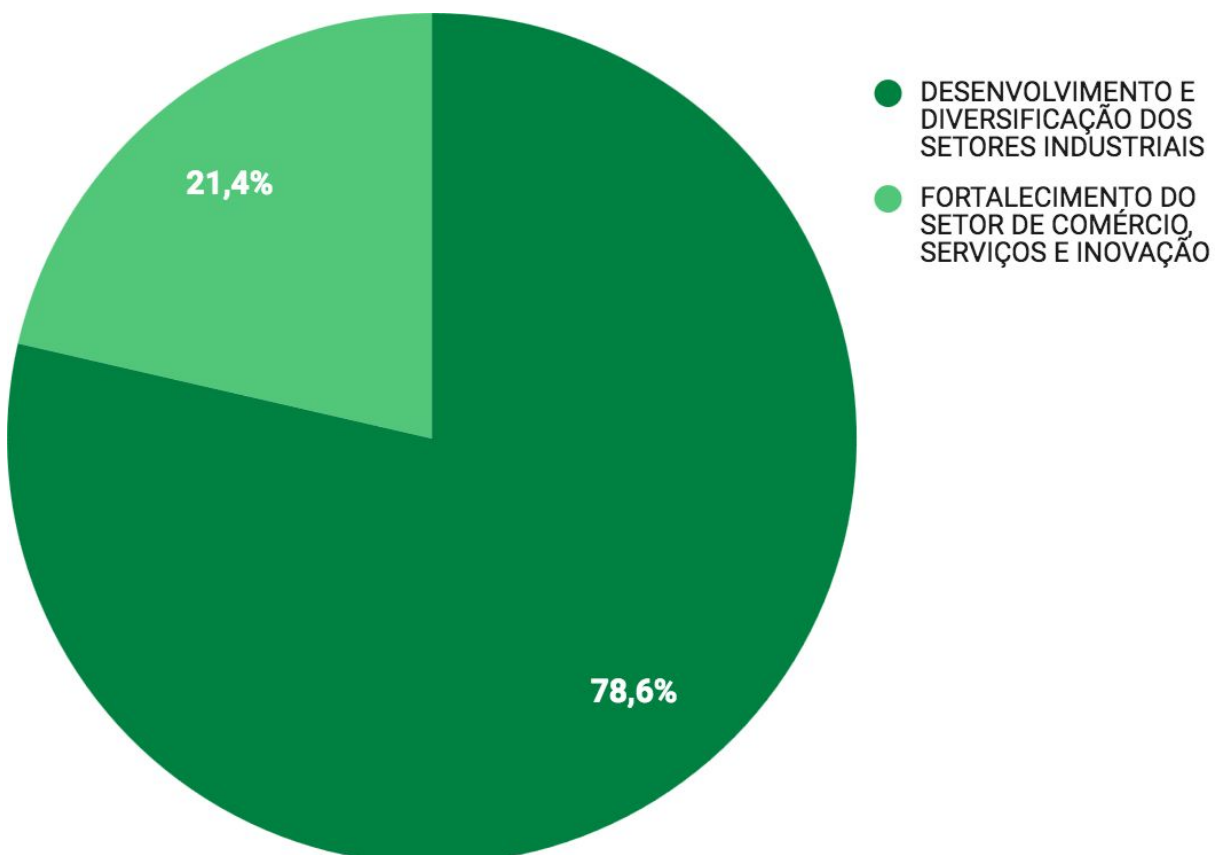
---

## EXECUÇÃO ORÇAMENTÁRIA DO TEMA 2.5

A seguir é possível visualizar as informações financeiras dos Programas do Tema “**Indústria, Comércio e Serviços**”, como os valores orçamentário, empenhado e o percentual de execução orçamentária. O gráfico abaixo mostra a distribuição do total da execução orçamentária entre os Programas que fazem parte do Tema.

Programa	Lei + Créditos	Empenhado	% Execução Orçamentária
252 - Desenvolvimento e Diversificação dos Setores Industriais	79.985.615,33	17.322.427,25	21,66%
251 - Fortalecimento do Setor de Comércio, Serviços e Inovação	5.993.578,92	4.719.298,56	78,74%
253 - Prospecção de Oportunidades, Fortalecimento de Parcerias Internacionais e Atração de Investimento Estrangeiro	229.000,00	0,00	0,00%
<b>Total</b>	<b>86.208.194,25</b>	<b>22.041.725,81</b>	<b>25,57%</b>

### Distribuição da execução orçamentária por Programa



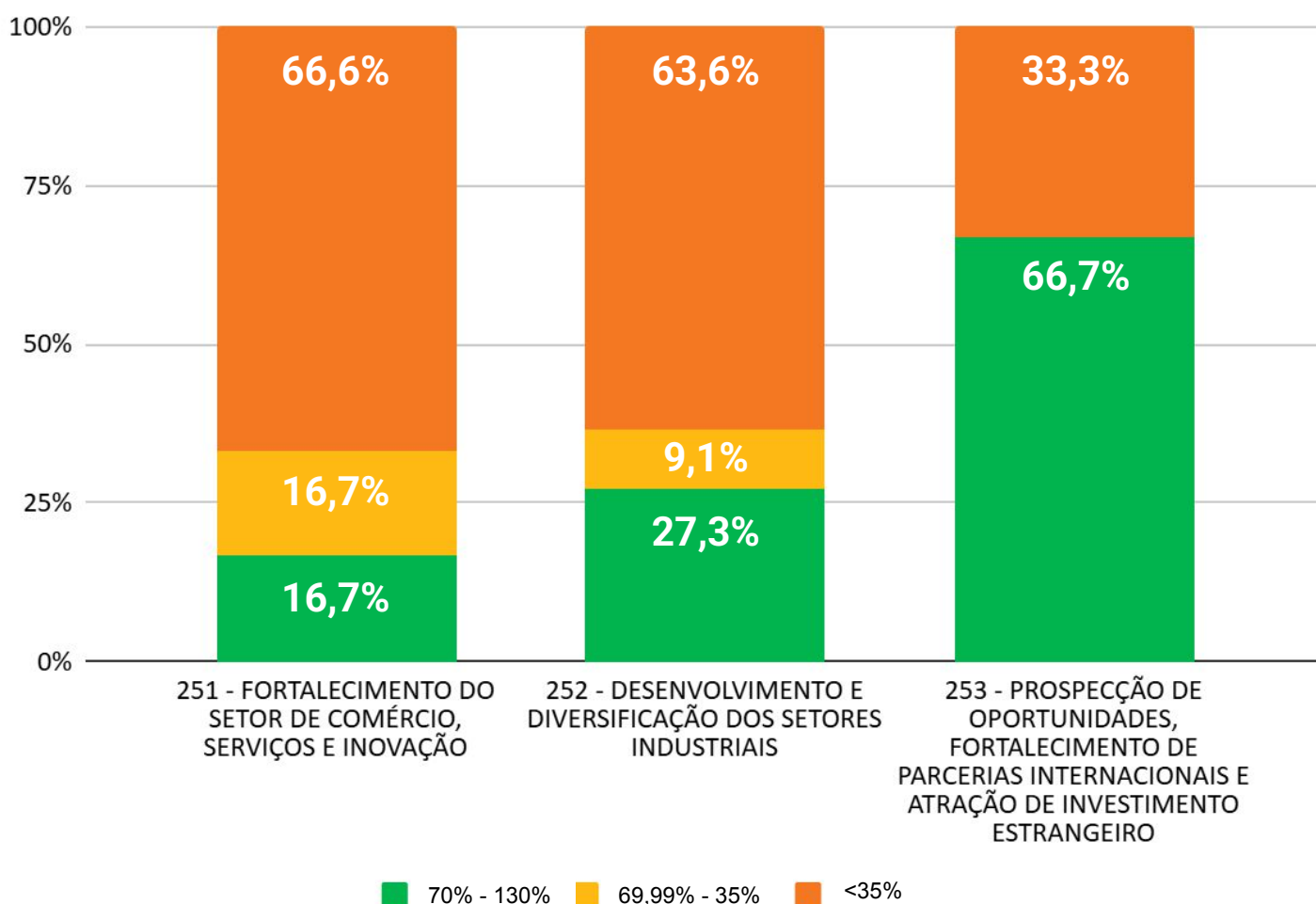
## EXECUÇÃO FÍSICA DOS PROGRAMAS DO TEMA 2.5

Com o objetivo de facilitar uma análise visual compreensível, foi adotada uma classificação para os percentuais de execução física em relação às metas planejadas das Entregas.

- Entregas que tiveram um **percentual de execução entre 70% e 130%** foram destacadas em verde.
- Aquelas que alcançaram **valores entre 35% e 69,99%** foram marcadas em amarelo.
- Por outro lado, as Entregas cujos percentuais de execução **ficaram abaixo de 35%** foram realçadas em vermelho.

O gráfico abaixo mostra a distribuição das Entregas<sup>1</sup> de cada Eixo de acordo com a classificação adotada.

### Desempenho dos Programas do Tema



<sup>1</sup> Das 25 Entregas do Tema “Indústria, Comércio e Serviços”, no período de janeiro a agosto de 2025, 5 foram desconsideradas nos cálculos pelos seguintes motivos: não tiveram meta planejada para o ano, portanto não sendo possível realizar o cálculo de execução; ou o percentual de execução física da Entrega superou o patamar de 130%, sendo esses casos considerados como falhas de planejamento.

## PRINCIPAIS REALIZAÇÕES DOS PROGRAMAS

### **Programa: 251 - FORTALECIMENTO DO SETOR DE COMÉRCIO, SERVIÇOS E INOVAÇÃO**

**Órgão Gestor: Secretaria do Desenvolvimento Econômico - SDE**

- Atração de 13 empresas de médio e grande porte dos setores de comércio e serviço, perfazendo totais 219 empregos diretos gerados, R\$ 87 milhões e 85 mil de investimentos e expectativa de inserção superior a R\$ 12,27 milhões na arrecadação anual de ICMS; as 13 empresas encontram-se na Grande Fortaleza.

### **Programa: 252 - DESENVOLVIMENTO E DIVERSIFICAÇÃO DOS SETORES INDUSTRIAIS**

**Órgão Gestor: Secretaria do Desenvolvimento Econômico - SDE**

- Apoio a 25 eventos relacionados ao setor industrial: 1ª Conferência Municipal de Meio Ambiente de Fortaleza, com o tema Emergência Climática: O Desafio da Transformação Ecológica; Palestra "Inovação e Benefícios Fiscais" com temas relacionados aos benefícios fiscais e à inovação; Lançamento da Pedra Fundamental da Dislub Equador, que marcou o início das obras do Parque de Armazenamento e Distribuição de Combustíveis; Dia da Inovação Brasil x Holanda, com foco em sustentabilidade e energias renováveis; 32ª Edição do Energia em Pauta 2025, com temas sobre energia e políticas públicas voltadas ao desenvolvimento econômico; Elas Brilham nas Empresas do Pecém que destacou a atuação feminina no setor industrial; Palestra sobre Reforma Tributária, onde foi discutido os impactos da Reforma Tributária no crescimento econômico; Feira Internacional de Couros, Produtos Químicos, Componentes, Máquinas e Equipamentos para Calçados e Curtumes; Intersolar Summit Nordeste, com palestras, congressos e exposição de empresas voltadas ao setor de energia solar; Fórum Brasileiro de Líderes em Energia, sobre os desafios e tendências da área; Dia da Indústria, reunindo empresas do setor alimentício; Em Roterdã o World Hydrogen Summit; World Economic Forum (Rio de Janeiro), integrou painel sobre descarbonização industrial na América do Sul; Hydrogen Expo South America (Rio de Janeiro); Triplo Fórum Internacional IBGE (Fortaleza); Seminário Gestores Públicos Prefeitos 2025 com palestra sobre a Política de Desenvolvimento Econômico do Ceará; Seminário Brasil-Países Árabes, voltado à promoção de oportunidades internacionais; Workshop CoCriação Moda Avante, realizado na Casa da Indústria em parceria com entidades do setor têxtil, para discussão do programa Moda Avante, que busca impulsionar o setor de moda no Ceará; Celebração dos 12 anos da ZPE Ceará e o lançamento do Guia para Projetos Empresariais ao CZPE; Lançamento da I Feira da Indústria FIEC; Embala Nordeste, voltada ao setor de embalagens; Oficina Estadual Brasil Nordeste; Expoconstruir; e a Intersolar South America (São Paulo).
- Construção de um galpão em Itatira, localizado no Sertão de Canindé, para promover o crescimento da Indústria cearense e a interiorização dos empregos do setor.



## PRINCIPAIS REALIZAÇÕES DOS PROGRAMAS

---

- Apoio a sete eventos relacionados à promoção do setor industrial: Intersolar Sumit Brasil Nordeste, no Centro de Eventos, em Fortaleza; 1ª Edição da EXPOAUTOS - O Ceará sobre rodas, no Shopping RioMar Fortaleza; Missão ao Rio de Janeiro e Pernambuco, voltada para o fortalecimento dos setores da moda e da confecção cearense; Expoceará Outlet 2025, que ocorreu durante a Expocrato 2025, visando fortalecer o setor da moda, promovendo sua sustentabilidade, competitividade e através do Programa Moda Avante; 6º Salão de Móveis de Marco, no município de Marco - CE, encontro de negócios congregando show room de móveis, reuniões virtuais e presenciais, realização e prospecção de novos negócios, inclusive visitas técnicas às fábricas de móveis, programação cultural e turística; Cachoeiro Stone Fair em Cachoeiro de Itapemirim/ES, uma das mais tradicionais e principais feiras do setor de rochas ornamentais que reúne grandes indústrias de extração, processamento e distribuição de rochas naturais, fornecedores de máquinas, equipamentos, ferramentas, insumos e serviços; e a 7ª Expoconstruir Nordeste 2025 - Feira de Materiais e Sistemas Construtivos, em Fortaleza, com o objetivo fortalecer conexões, impulsionar negócios, expandir mercados e criar novas oportunidades comerciais.

# TEMA ESTRATÉGICO

---

## Infraestrutura e Logística

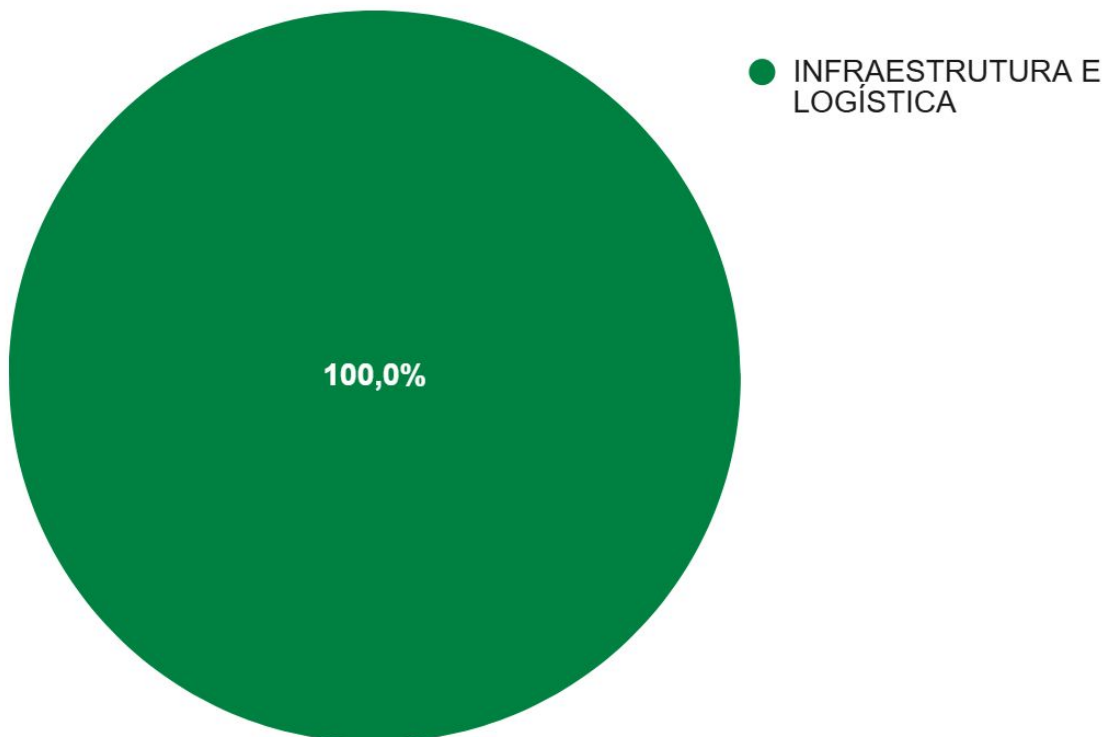
---

## EXECUÇÃO ORÇAMENTÁRIA DO TEMA 2.6

A seguir é possível visualizar as informações financeiras dos Programas do Tema “**Infraestrutura e Logística**”, como os valores orçamentário, empenhado e o percentual de execução orçamentária. O gráfico abaixo mostra a distribuição do total da execução orçamentária entre os Programas que fazem parte do Tema.

Programa	Lei + Créditos	Empenhado	% Execução Orçamentária
261 - Infraestrutura e Logística	1.262.395.536,06	647.626.343,99	51,30%
262 - Desenvolvimento do Complexo Industrial e Portuário do Pecém	154.977.713,00	0,00	0,00%
<b>Total</b>	<b>1.417.373.249,06</b>	<b>647.626.343,99</b>	<b>45,69%</b>

### Distribuição da execução orçamentária por Programa



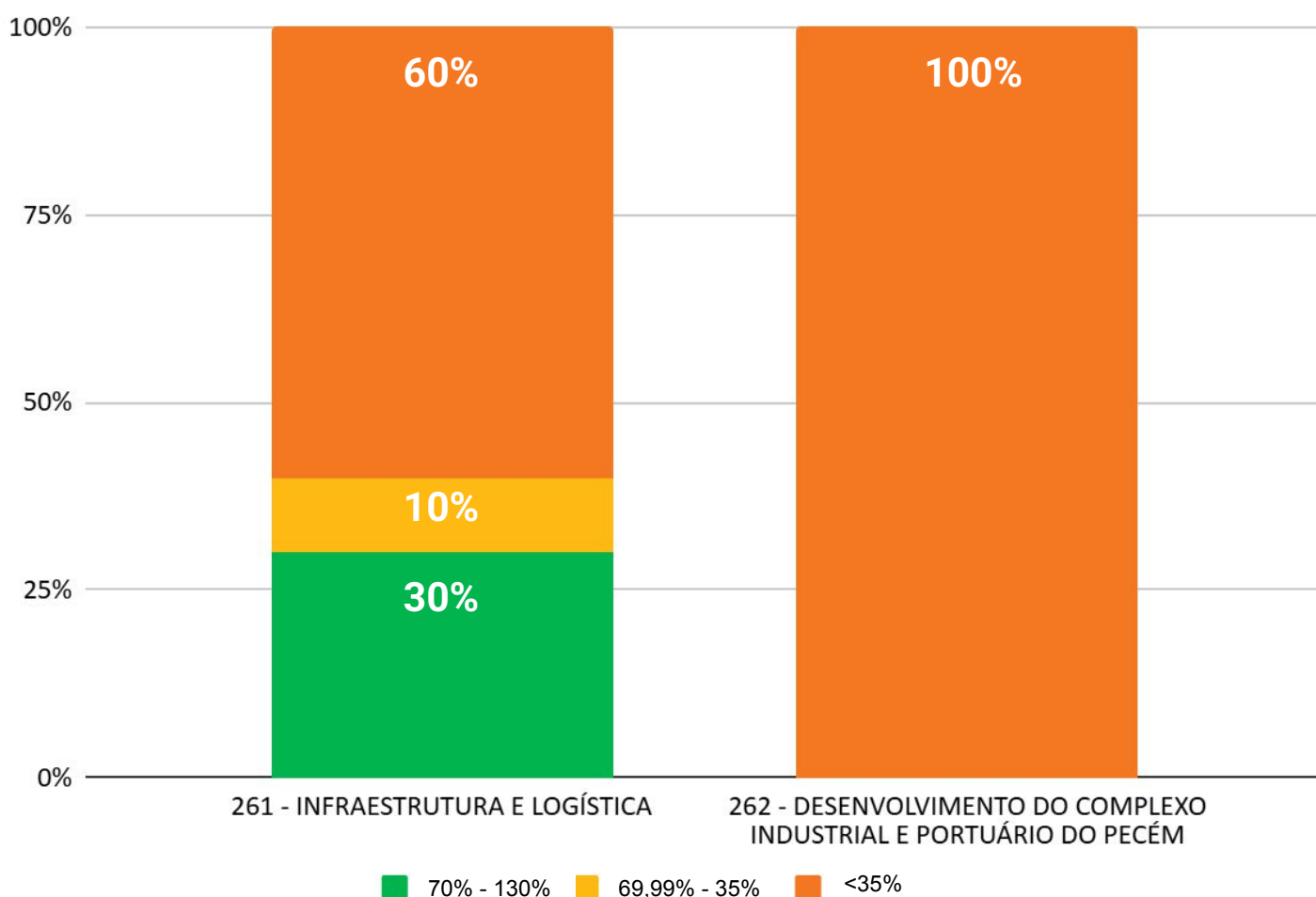
## EXECUÇÃO FÍSICA DOS PROGRAMAS DO TEMA 2.6

Com o objetivo de facilitar uma análise visual compreensível, foi adotada uma classificação para os percentuais de execução física em relação às metas planejadas das Entregas.

- Entregas que tiveram um **percentual de execução entre 70% e 130%** foram destacadas em verde.
- Aquelas que alcançaram **valores entre 35% e 69,99%** foram marcadas em amarelo.
- Por outro lado, as Entregas cujos percentuais de execução **ficaram abaixo de 35%** foram realçadas em vermelho.

O gráfico abaixo mostra a distribuição das Entregas<sup>1</sup> de cada Eixo de acordo com a classificação adotada.

### Desempenho dos Programas do Tema



<sup>1</sup> Das 18 Entregas do Tema “Infraestrutura e Logística”, no período de janeiro a agosto de 2025, 7 foram desconsideradas nos cálculos pelos seguintes motivos: não tiveram meta planejada para o ano, portanto não sendo possível realizar o cálculo de execução; ou o percentual de execução física da Entrega superou o patamar de 130%, sendo esses casos considerados como falhas de planejamento.

## PRINCIPAIS REALIZAÇÕES DOS PROGRAMAS

---

### **Programa: 261 - INFRAESTRUTURA E LOGÍSTICA**

**Órgão Gestor: Secretaria da Infraestrutura - Seinfra**

- Conclusão de sete convênios de recuperação em estradas nos municípios de: Parambu, Pacujá, Amontada, Morrinhos, Chorozinho, Novo Oriente e Hidrolândia.
- Restauração de 53,84 km de rodovias.
- Conclusão de 105,71 km de obras de pavimentação ou duplicação de rodovias, beneficiando os seguintes municípios: Caridade, Barbalha, Miraíma, Sobral, Quixeramobim, Caucaia, Juazeiro do Norte, Missão Velha, Abaiara, Milagres, Crato, Trairi, Itapipoca, Fortaleza, Jaguaribara, Crateús, Guaraciaba do Norte, Marco, Morrinhos, Santana do Cariri, Campos Sales, Aiuaba, Moraújo, Tianguá, Deputado Irapuan Pinheiro, Brejo Santo, Umari, Ipaumirim, Pentecoste, Santana do Acaraú, Aquiraz, Novo Oriente, Cedro, Iguatu e Milhã.

### **Programa: 262 - DESENVOLVIMENTO DO COMPLEXO INDUSTRIAL E PORTUÁRIO DO PECÉM**

**Órgão Gestor: Secretaria da Infraestrutura - Seinfra**

- Reserva de 202,73 hectares para a instalação de novos empreendimentos estratégicos no âmbito da Zona de Processamento de Exportação - ZPE CEARÁ, em alinhamento com as diretrizes do Complexo do Pecém e do Governo do Estado do Ceará.

# TEMA ESTRATÉGICO

---

## Trabalho e Empreendedorismo

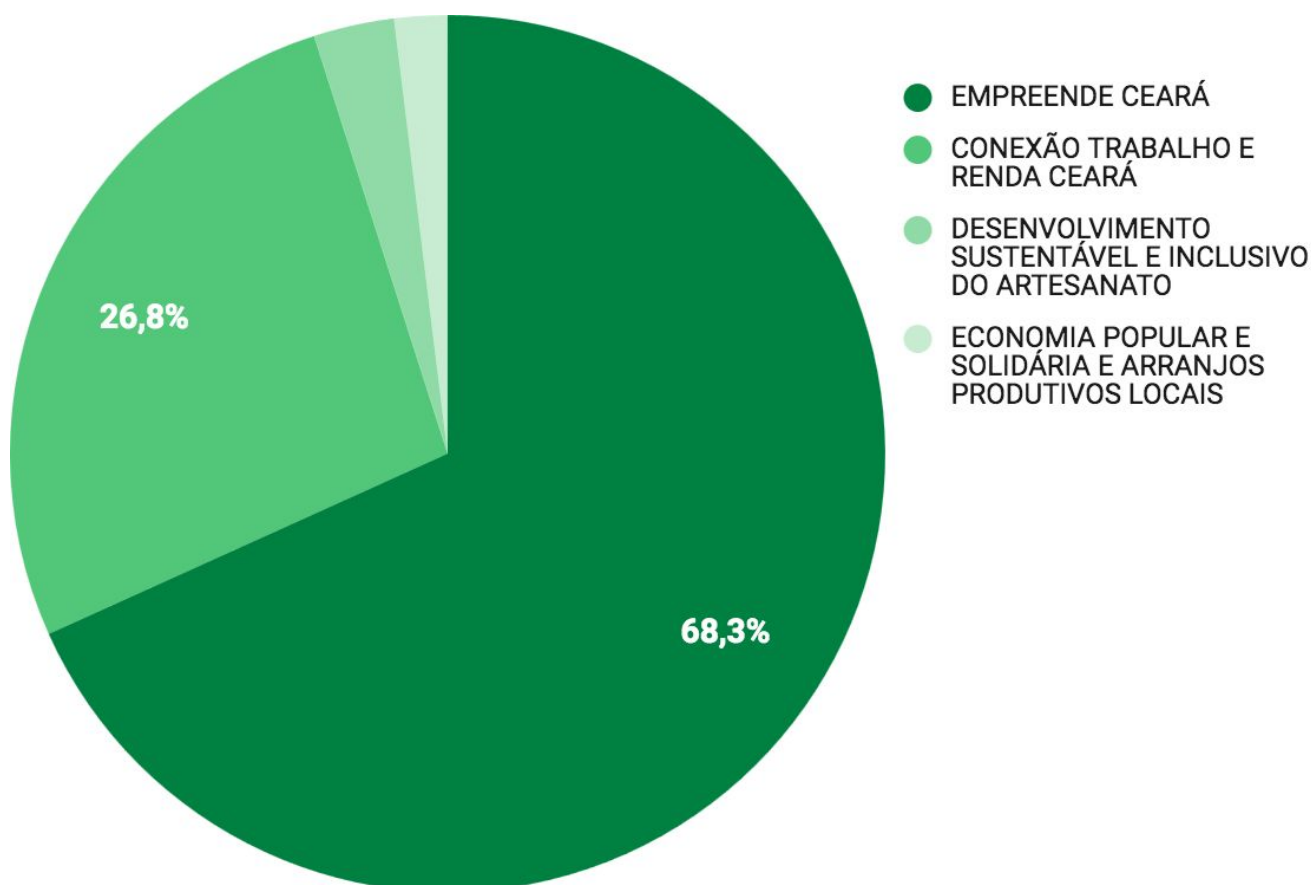
---

## EXECUÇÃO ORÇAMENTÁRIA DO TEMA 2.7

A seguir é possível visualizar as informações financeiras dos Programas do Tema “**Trabalho e Empreendedorismo**”, como os valores orçamentário, empenhado e o percentual de execução orçamentária. O gráfico abaixo mostra a distribuição do total da execução orçamentária entre os Programas que fazem parte do Tema.

Programa	Lei + Créditos	Empenhado	% Execução Orçamentária
274 - Empreende Ceará	150.422.608,49	67.248.333,10	44,71%
273 - Conexão Trabalho e Renda Ceará	48.886.294,78	26.414.799,27	54,03%
271 - Desenvolvimento Sustentável e Inclusivo do Artesanato	6.207.231,22	2.933.133,84	47,25%
272 - Economia Popular e Solidária e Arranjos Produtivos Locais	5.137.179,00	1.931.398,05	37,60%
<b>Total</b>	<b>210.653.313,49</b>	<b>98.527.664,26</b>	<b>46,77%</b>

### Distribuição da execução orçamentária por Programa



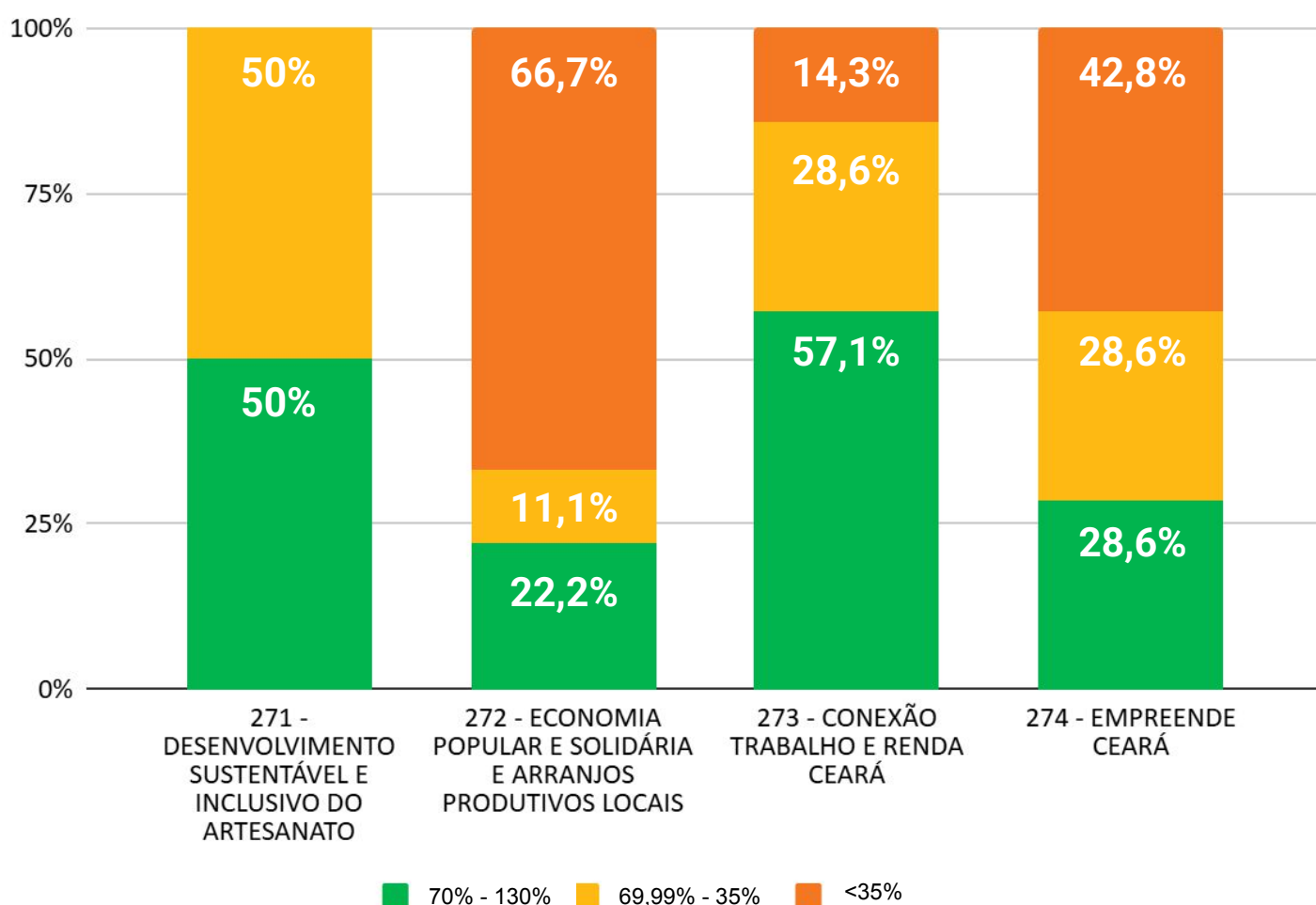
## EXECUÇÃO FÍSICA DOS PROGRAMAS DO TEMA 2.7

Com o objetivo de facilitar uma análise visual compreensível, foi adotada uma classificação para os percentuais de execução física em relação às metas planejadas das Entregas.

- Entregas que tiveram um **percentual de execução entre 70% e 130%** foram destacadas em verde.
- Aquelas que alcançaram **valores entre 35% e 69,99%** foram marcadas em amarelo.
- Por outro lado, as Entregas cujos percentuais de execução **ficaram abaixo de 35%** foram realçadas em vermelho.

O gráfico abaixo mostra a distribuição das Entregas<sup>1</sup> de cada Eixo de acordo com a classificação adotada.

### Desempenho dos Programas do Tema



<sup>1</sup> Das 46 Entregas do Tema “Trabalho e Empreendedorismo”, no período de janeiro a agosto de 2025, 3 foram desconsideradas nos cálculos pelos seguintes motivos: não tiveram meta planejada para o ano, portanto não sendo possível realizar o cálculo de execução; ou o percentual de execução física da Entrega superou o patamar de 130%, sendo esses casos considerados como falhas de planejamento.



## PRINCIPAIS REALIZAÇÕES DOS PROGRAMAS

### **Programa: 271 - DESENVOLVIMENTO SUSTENTÁVEL E INCLUSIVO DO ARTESANATO**

#### **Órgão Gestor: Secretaria da Proteção Social - SPS**

- Capacitação de 868 artesãos, nos seguintes municípios de Barbalha, Juazeiro do Norte, Caucaia, Fortaleza e Pacatuba , Apuiarés , Tauá, Várzea Alegre, Beberibe, Jijoca de Jericoacoara, Uruoca, Poranga e Pedra Branca.
- Comercialização de 19.584 peças artesanais pelas 7 lojas da Ceart, das quais quatro em Fortaleza (Loja CeArt Galeria Mestre Noza, Loja CeArt Aeroporto, Loja CeArt Dragão do Mar e Loja CeArt Shopping Aldeota), duas Lojas CeArt no município de Juazeiro do Norte (Loja CeArt Vapt-Vupt e Loja CeArt Romeirão) e uma Loja CeArt em Barueri, São Paulo, além das 44 feiras e eventos realizados em Fortaleza.
- Certificação de 2.016 produtos com Selo de Autenticidade dos Produtos Artesanais e Reconhecimento das Obras de Arte Popular Cearense, produzidos nos municípios de Aurora, Barbalha, Brejo Santo, Campos Sales, Caririaçu, Crato, Farias Brito, Juazeiro do Norte, Missão Velha, Nova Olinda, Potengi, Santana do Cariri , Várzea Alegre, Aquiraz, Cascavel, Caucaia, Eusébio, Fortaleza, Maranguape, Maracanaú, Paraipaba, Paracuru ,Trairi, Aracati, Beberibe Fortim, Icapuí, Jijoca de Jericoacoara, Marco, Itapipoca, Itapajé, Tejuçuoca, Tururu, Aracoiaba, Baturité, Guaraciaba do Norte, Ipu, Tianguá , Viçosa do Ceará, Mombaça, Quixeramobim, Solonópole, Paramoti, Cariré, Mucambo, Varjota, Hidrolândia, Nova Russas, Tamboril e Santa Quitéria, Aiuaba , Tauá, Jaguaribe, Jaguaretama, Limoeiro do Norte, Palhano e Russas.

### **Programa: 272 - ECONOMIA POPULAR E SOLIDÁRIA E ARRANJOS PRODUTIVOS LOCAIS**

#### **Órgão Gestor: Secretaria do Trabalho - SET**

- Elaboração de dois Planos de Ação Estratégicos nas regiões do Cariri e Litoral Oeste/Vale do Curu, sendo: APL de Mandiocultura, de Salitre, que sistematizou informações sobre a cadeia produtiva da mandioca, definindo objetivos e ações integradas entre produtores, associações e instituições locais; e APL de Turismo, em Icarai de Amontada, que contemplou estratégias voltadas à formação profissional, melhoria dos serviços e valorização do território como destino sustentável.

## PRINCIPAIS REALIZAÇÕES DOS PROGRAMAS

**Programa: 273 - CONEXÃO TRABALHO E RENDA CEARÁ**  
**Órgão Gestor: Secretaria do Trabalho - SET**

- Realização de 561.786 atendimentos pelo Sistema Nacional de Emprego (Sine/CE).
- Colocação/recolocação de trabalho de 772 pessoas com deficiência, por meio do Sistema Nacional de Emprego (Sine/CE).
- Colocação/recolocação de trabalho de 23.917 jovens, entre 16 e 29 anos, por meio do Sistema Nacional de Emprego (Sine/CE).
- Colocação/recolocação de trabalho de 70 mulheres vítimas de violência doméstica e familiar, por meio do Sistema Nacional de Emprego (Sine/CE).

**Programa: 274 - EMPREENDE CEARÁ**  
**Órgão Gestor: Secretaria do Trabalho - SET**

- 17.380 microempreendedores beneficiados por meio da aprovação de crédito e contratação do empréstimo, por meio do Ceará Credi, além de 174 pessoas LGBTI+ microempreendedoras financiadas, 873 pessoas negras microempreendedoras financiadas, 3.382 mulheres microempreendedoras financiadas e 60 pessoas oriundas de povos originários microempreendedoras financiadas.

# TEMA ESTRATÉGICO

---

## Turismo

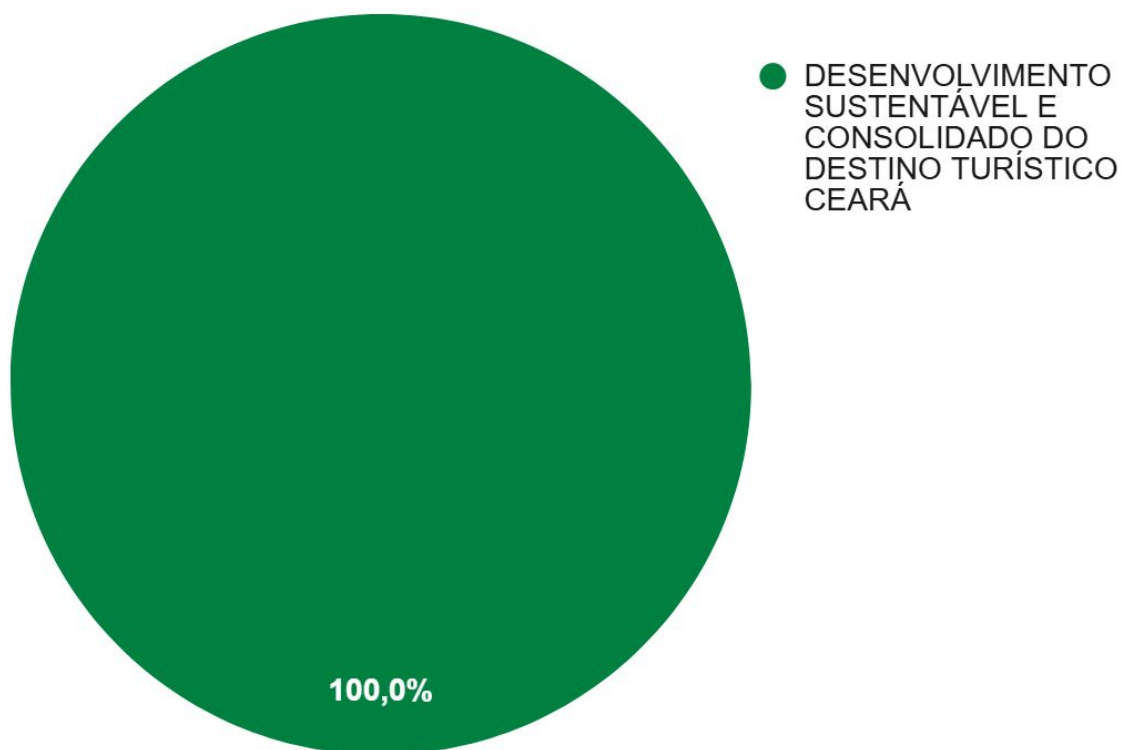
---

## EXECUÇÃO ORÇAMENTÁRIA DO TEMA 2.8

A seguir é possível visualizar as informações financeiras dos Programas do Tema “**Turismo**”, como os valores orçamentário, empenhado e o percentual de execução orçamentária. O gráfico abaixo mostra a distribuição do total da execução orçamentária entre os Programas que fazem parte do Tema.

Programa	Lei + Créditos	Empenhado	% Execução Orçamentária
281 - Desenvolvimento Sustentável e Consolidado do Destino Turístico Ceará	79.891.266,83	51.152.831,65	64,03%
<b>Total</b>	<b>79.891.266,83</b>	<b>51.152.831,65</b>	<b>64,03%</b>

### Distribuição da execução orçamentária por Programa



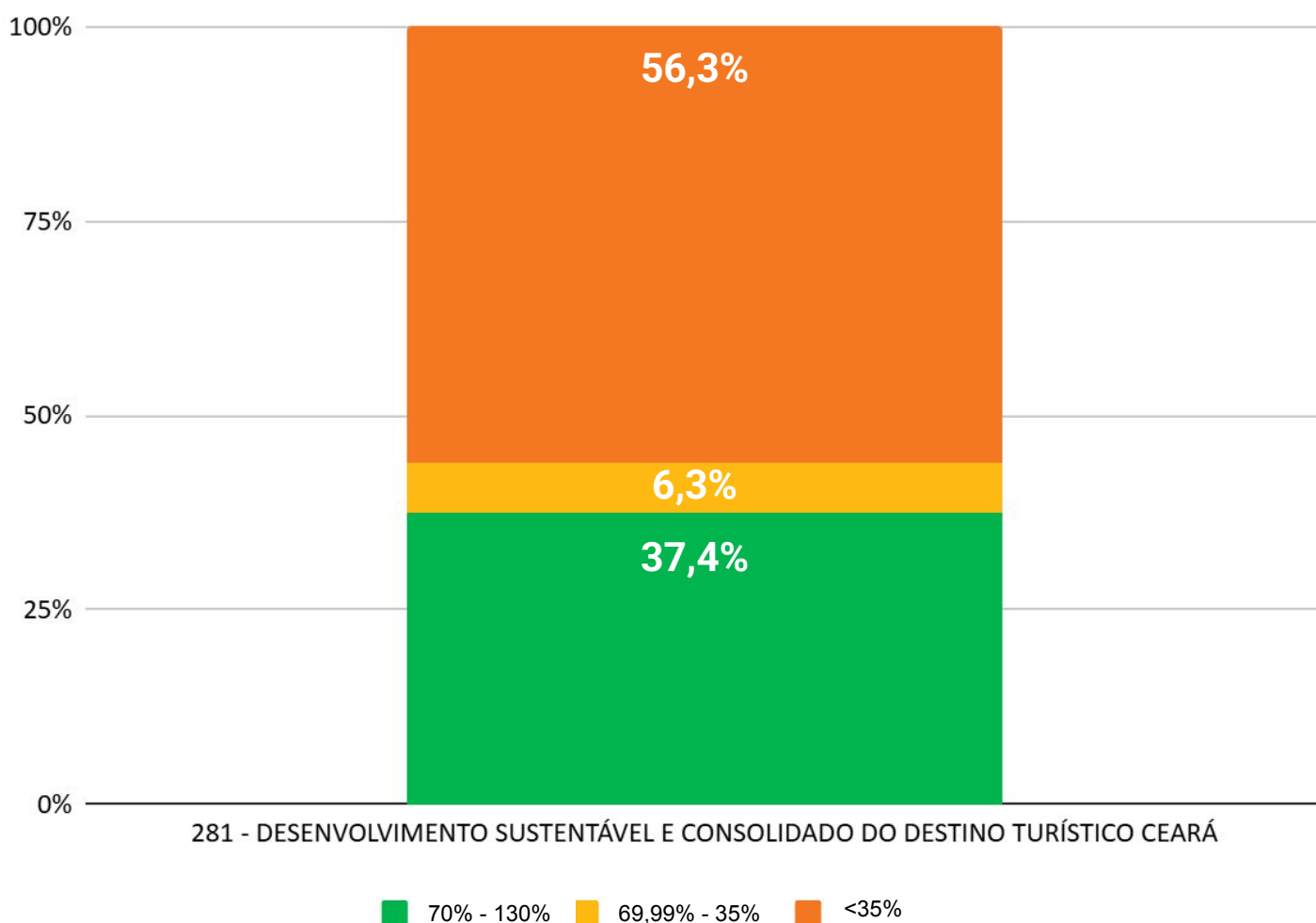
## EXECUÇÃO FÍSICA DOS PROGRAMAS DO TEMA 2.8

Com o objetivo de facilitar uma análise visual compreensível, foi adotada uma classificação para os percentuais de execução física em relação às metas planejadas das Entregas.

- Entregas que tiveram um **percentual de execução entre 70% e 130%** foram destacadas em verde.
- Aquelas que alcançaram **valores entre 35% e 69,99%** foram marcadas em amarelo.
- Por outro lado, as Entregas cujos percentuais de execução **ficaram abaixo de 35%** foram realçadas em vermelho.

O gráfico abaixo mostra a distribuição das Entregas<sup>1</sup> de cada Eixo de acordo com a classificação adotada.

### Desempenho dos Programas do Tema



<sup>1</sup> Das 23 Entregas do Tema "Turismo", no período de janeiro a agosto de 2025, 7 foram desconsideradas nos cálculos pelos seguintes motivos: não tiveram meta planejada para o ano, portanto não sendo possível realizar o cálculo de execução; ou o percentual de execução física da Entrega superou o patamar de 130%, sendo esses casos considerados como falhas de planejamento.

## PRINCIPAIS REALIZAÇÕES DOS PROGRAMAS

---

### **Programa: 281 - DESENVOLVIMENTO SUSTENTÁVEL E CONSOLIDADO DO DESTINO TURÍSTICO CEARÁ**

**Órgão Gestor: Secretaria do Turismo - Setur**

- Capacitação de 1.190 profissionais do turismo e lideranças locais, por meio de mobilizações, sensibilizações e treinamentos voltados aos municípios e rotas turísticas, com foco no processo de regionalização.
- Publicação do Decreto Estadual nº 36.641/2025, permitindo a concessão de subvenção econômica ao setor aéreo para fomentar o destino Juazeiro do Norte. Em agosto do corrente ano, a LATAM Linhas Aéreas recebeu o Ato Concessivo de Subvenção Econômica, com desembolso anual estimado em R\$ 4,8 milhões.

# **EIXO ESTRATÉGICO**

---

**O Ceará que Preserva,  
Convive e Zela pelo  
Território**

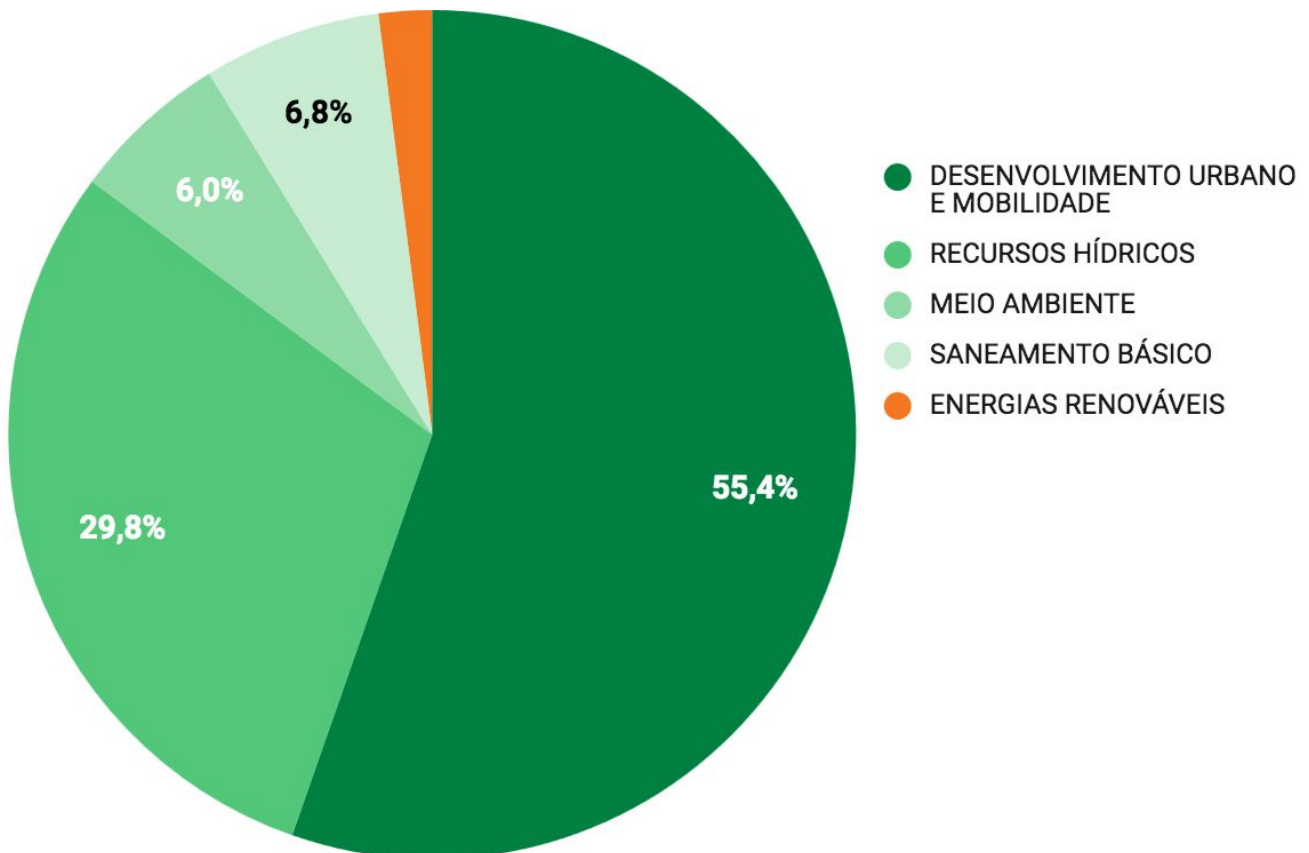
---

## EXECUÇÃO ORÇAMENTÁRIA DO EIXO 3

A seguir é possível visualizar as informações financeiras dos temas referentes ao Eixo “**O Ceará Que Preserva, Convive e Zela pelo Território**”, como os valores orçamentário, empenhado e o percentual de execução orçamentária. O gráfico abaixo mostra a distribuição do total da execução orçamentária entre os temas que fazem parte do Eixo.

Tema	Lei + Créditos	Empenhado	% Execução Orçamentária
3.1 - Desenvolvimento Urbano e Mobilidade	2.046.225.657,47	878.245.032,00	42,92%
3.4 - Recursos Hídricos	1.491.487.972,28	472.929.526,09	31,71%
3.3 - Meio Ambiente	156.068.899,45	95.307.513,79	61,07%
3.5 - Saneamento Básico	733.632.391,70	107.555.094,60	14,66%
3.2 - Energias Renováveis	106.502.826,85	32.330.384,74	30,36%
<b>Total</b>	<b>4.533.917.747,75</b>	<b>1.586.367.551,22</b>	<b>34,99%</b>

### Distribuição da execução orçamentária por Tema



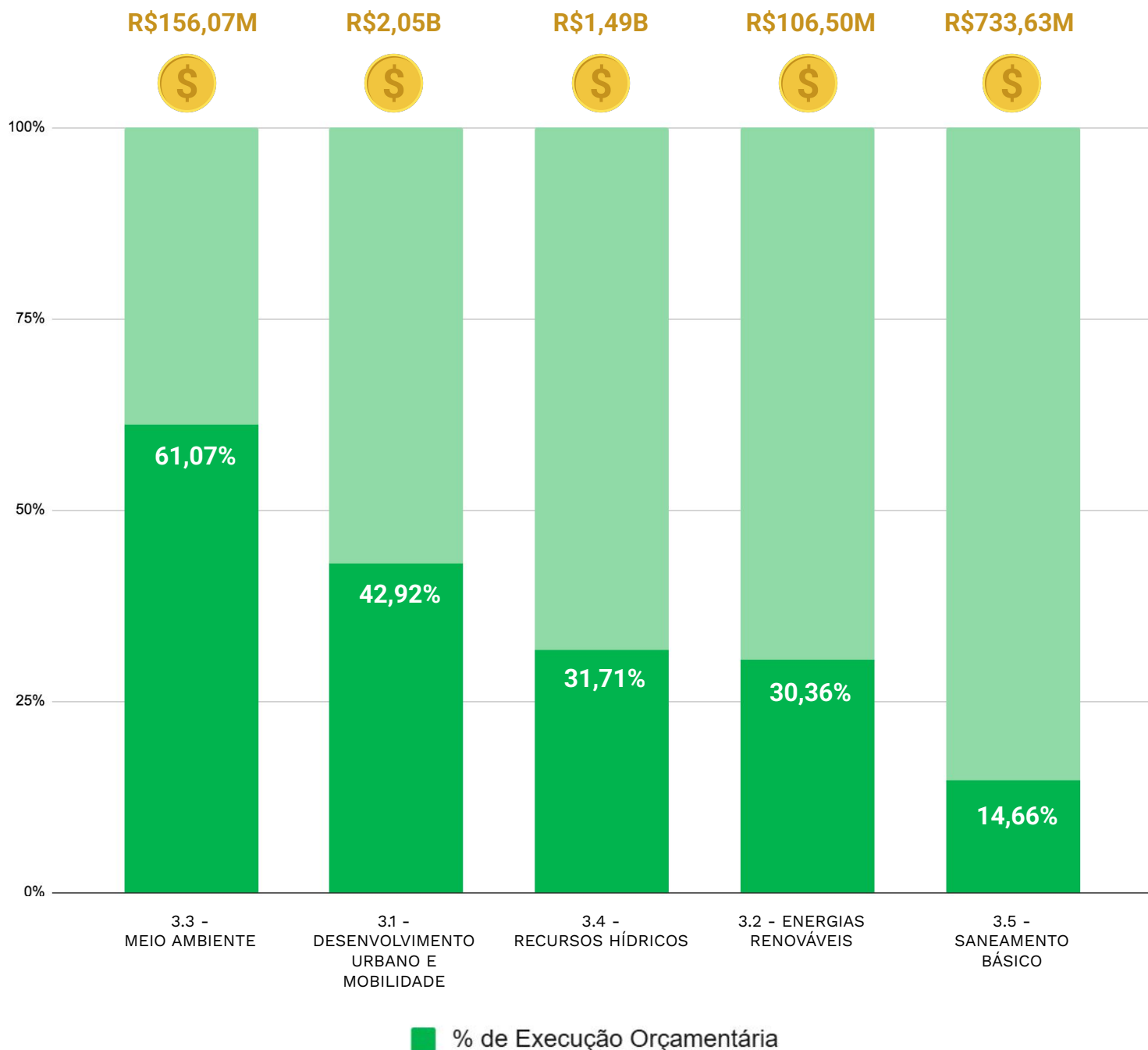


## EXECUÇÃO ORÇAMENTÁRIA DOS TEMAS DO EIXO 3

Abaixo pode-se visualizar, na forma de gráfico, as informações referentes ao desempenho da execução orçamentária dos temas do Eixo “**O Ceará Que Preserva, Convive e Zela pelo Território**”.

### Execução Orçamentária<sup>1</sup>

Valor total do orçamento (Lei + Crédito) - Jan-Ago 2025



Fonte: Siof - Execução Orçamentária (Consulta em 17/11/2025).

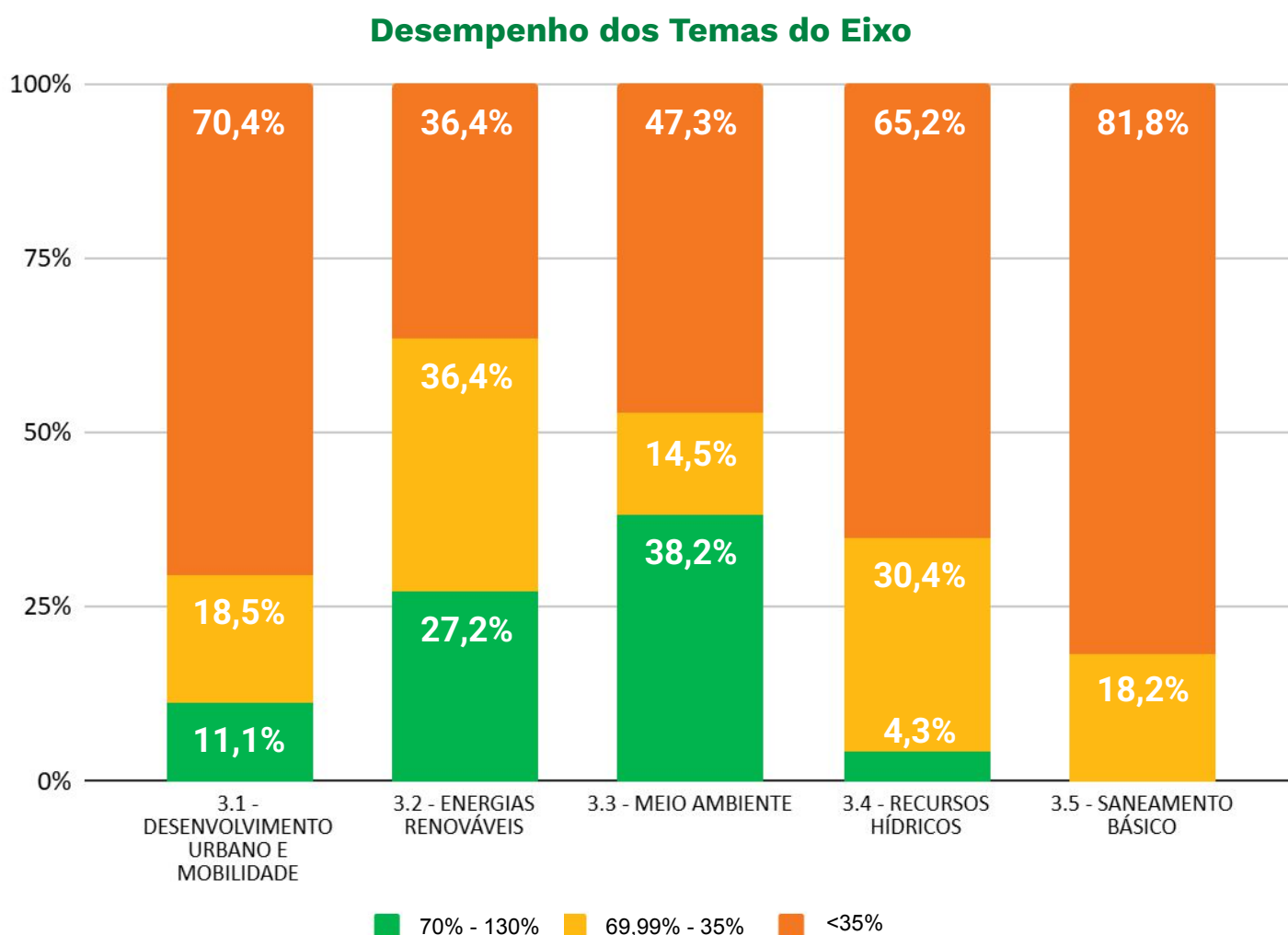
1 O orçamento de cada Tema refere-se ao valor do “Lei + Crédito” no ano, já o percentual de execução orçamentária considera o valor do “Empenhado” em relação ao “Lei + Crédito”.

## EXECUÇÃO FÍSICA DOS TEMAS DO EIXO 3

Com o objetivo de facilitar uma análise visual compreensível, foi adotada uma classificação para os percentuais de execução física em relação às metas planejadas das Entregas.

- Entregas que tiveram um **percentual de execução entre 70% e 130%** foram destacadas em verde.
- Aquelas que alcançaram **valores entre 35% e 69,99%** foram marcadas em amarelo.
- Por outro lado, as Entregas cujos percentuais de execução **ficaram abaixo de 35%** foram realçadas em vermelho.

O gráfico abaixo mostra a distribuição das Entregas<sup>2</sup> de cada Eixo de acordo com a classificação adotada.



<sup>2</sup> Das 167 Entregas do Eixo “O Ceará Que Preserva, Convive e Zela pelo Território”, no período de janeiro a agosto de 2025, 29 foram desconsideradas nos cálculos pelos seguintes motivos: não tiveram meta planejada para o ano, portanto não sendo possível realizar o cálculo de execução; ou o percentual de execução física da Entrega superou o patamar de 130%, sendo esses casos considerados como falhas de planejamento.

# TEMA ESTRATÉGICO

---

## Desenvolvimento Urbano e Mobilidade

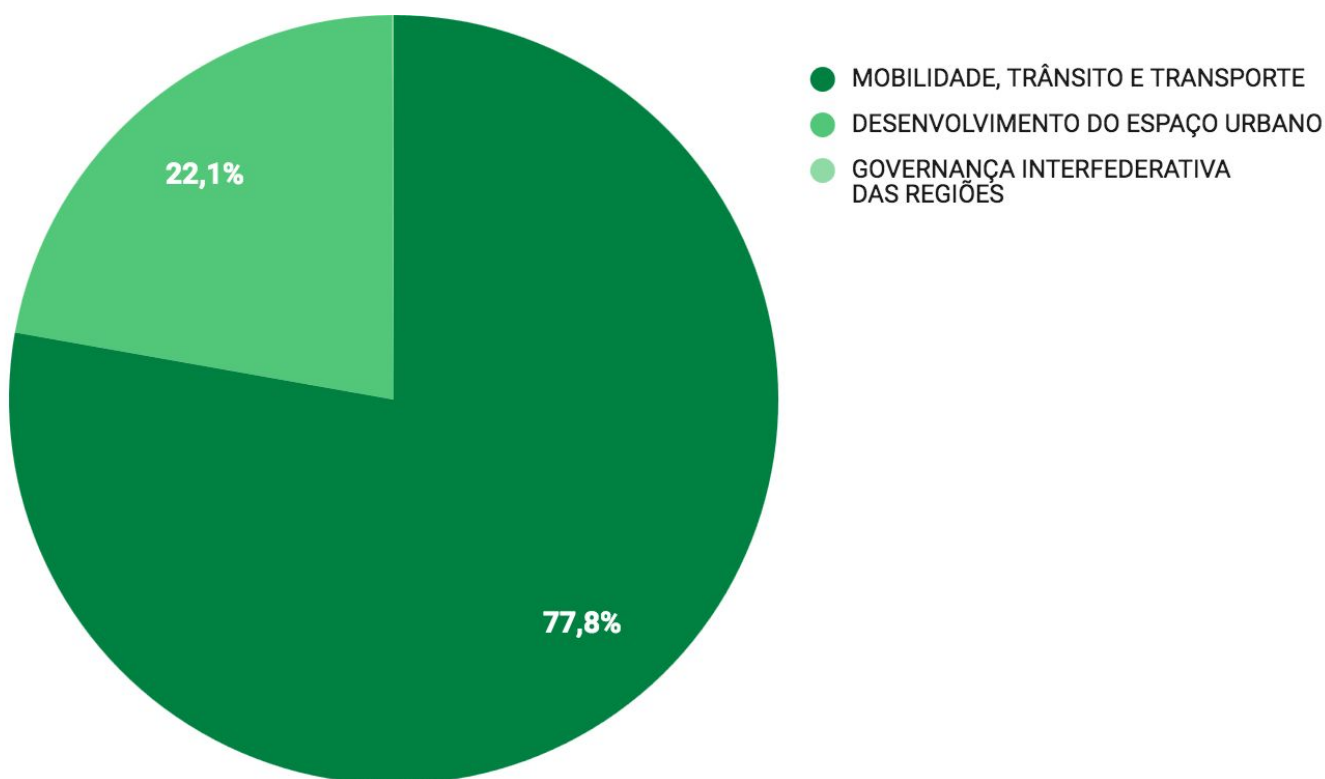
---

## EXECUÇÃO ORÇAMENTÁRIA DO TEMA 3.1

A seguir é possível visualizar as informações financeiras dos Programas do Tema “**Desenvolvimento Urbano e Mobilidade**”, como os valores orçamentário, empenhado e o percentual de execução orçamentária. O gráfico abaixo mostra a distribuição do total da execução orçamentária entre os Programas que fazem parte do Tema.

Programa	Lei + Créditos	Empenhado	% Execução Orçamentária
313 - Mobilidade, Trânsito e Transporte	1.796.786.200,07	683.194.582,33	38,02%
311 - Desenvolvimento do Espaço Urbano	247.876.293,46	194.507.192,33	78,47%
312 - Governança Interfederativa das Regiões	1.563.163,94	543.257,34	34,75%
<b>Total</b>	<b>2.046.225.657,47</b>	<b>878.245.032,00</b>	<b>42,92%</b>

### Distribuição da execução orçamentária por Programa




## EXECUÇÃO FÍSICA DOS PROGRAMAS DO TEMA 3.1

Com o objetivo de facilitar uma análise visual compreensível, foi adotada uma classificação para os percentuais de execução física em relação às metas planejadas das Entregas.

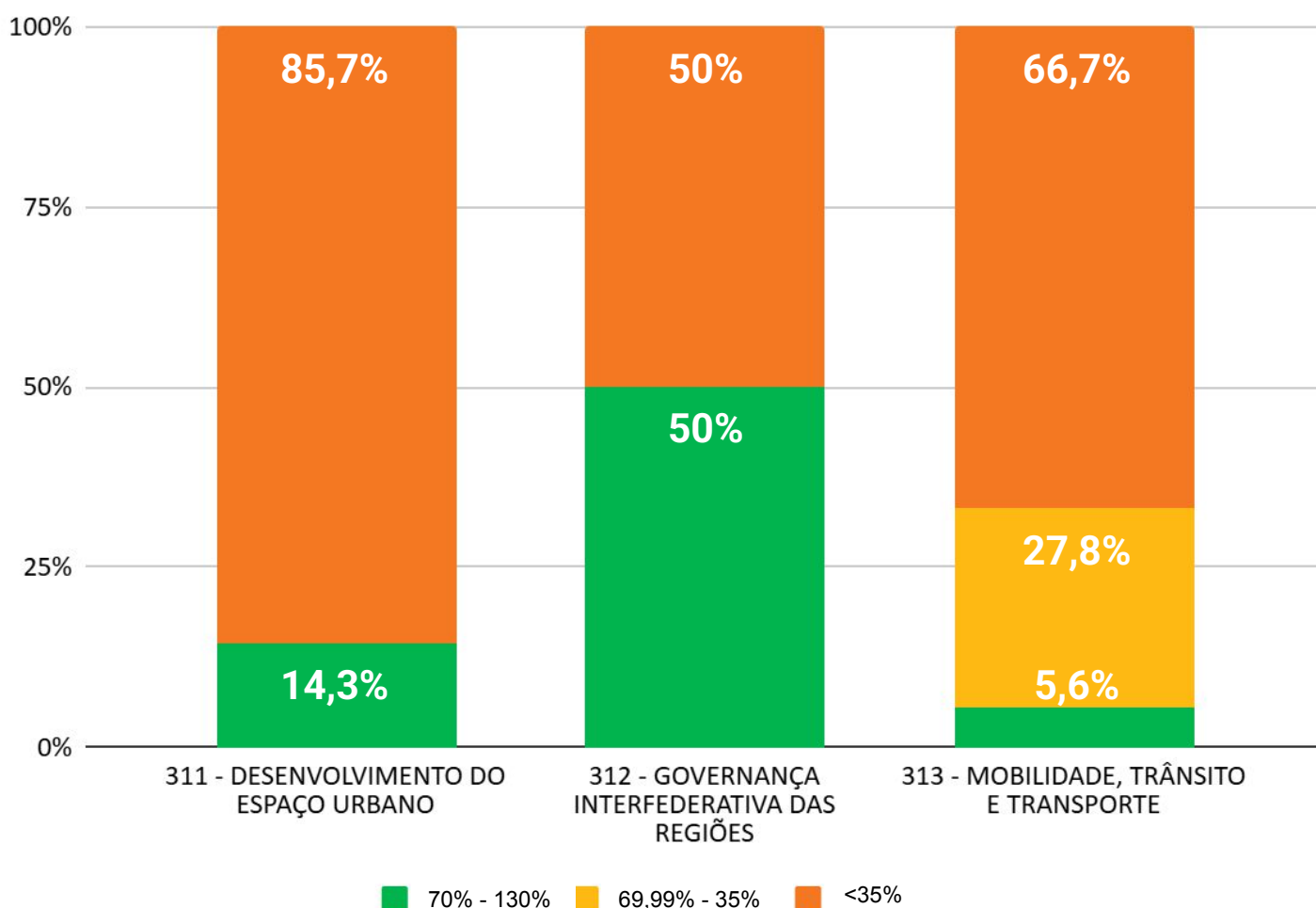
 Entregas que tiveram um **percentual de execução entre 70% e 130%** foram destacadas em verde.

 Aquelas que alcançaram **valores entre 35% e 69,99%** foram marcadas em amarelo.

 Por outro lado, as Entregas cujos percentuais de execução **ficaram abaixo de 35%** foram realçadas em vermelho.

O gráfico abaixo mostra a distribuição das Entregas<sup>1</sup> de cada Eixo de acordo com a classificação adotada.

### Desempenho dos Programas do Tema



<sup>1</sup> Das 33 Entregas do Tema “Desenvolvimento Urbano e Mobilidade”, no período de janeiro a agosto de 2025, 6 foram desconsideradas nos cálculos pelos seguintes motivos: não tiveram meta planejada para o ano, portanto não sendo possível realizar o cálculo de execução; ou o percentual de execução física da Entrega superou o patamar de 130%, sendo esses casos considerados como falhas de planejamento.

## PRINCIPAIS REALIZAÇÕES DOS PROGRAMAS

### **Programa: 311 - DESENVOLVIMENTO DO ESPAÇO URBANO**

#### **Órgão Gestor: Secretaria das Cidades - SCidades**

- Estruturação de 924.420,11 m<sup>2</sup> de vias, através de 51 entregas envolvendo obras como pavimentação em pedra tosca, piso intertravado, piçarramento, construção de passagens molhadas, nos municípios de Barro, Brejo Santo, Camocim, Campos Sales, Cariré, Carnaubal, Cedro, Chorozinho, Crato, Farias Brito, Granjeiro, Hidrolândia, Ibicuitinga, Iguatu, Iracema, Irauçuba, Itaitinga, Itatira, Jaguaribe, Maranguape, Massapê, Mauriti, Meruoca, Ocara, Paramoti, Pindoretama, Poranga, Porteiras, Potiretama, Quiterianópolis, Quixeramobim, Quixeré, São Benedito, Senador Sá, Tabuleiro do Norte, Tejuçuoca e Umari.
- Estruturação de 52.845,23 m<sup>2</sup> de espaços urbanos, promovendo melhorias significativas na infraestrutura, totalizando 12 entregas, em oito macrorregiões: revitalização da Praça da Matriz, na Sede do Município de Morrinhos; urbanização da Beira Rio, no Município de Moraújo; construção de praça e urbanização de campo de futebol, na localidade de Coité, em Maranguape; reforma e ampliação de um galpão no Bairro São Sebastião, no Município de Amontada; reforma e adequação do entorno do Mercado Público de Betânia e Urbanização do Mercado do Peixe, no Município de Croatá; requalificação urbana do Parque Lagoa da Fazenda, em Sobral; reforma da quadra na localidade de Rosápoles, no Município de Alcântaras; reforma e adequação do Centro de Atendimento de Crianças Especiais de Antonina do Norte; reforma do Mercado Público de Antonina do Norte; construção da Praça da Fazendinha, no Município de Ipaumirim; revitalização de praça no Distrito Feiticeiro, no Município de Jaguaribe; e revitalização e ampliação do Parque de Eventos João Almeida Braga, no Município de Altaneira.
- Realização de 42 obras de estruturação e manutenção em diversos equipamentos relacionados a espaços públicos de convivência social: reforma no Centro de Convenções do Cariri, no município do Crato; manutenção no piso do Complexo Gastronômico da Sabiaguaba, em Fortaleza; reforma no Centro Comunitário Quintino Cunha, em Fortaleza; manutenções no Centro Comunitário Luiza Távora, em Fortaleza; manutenções no Espaço Social do Bairro Dias Macedo, em Fortaleza; manutenções no Centro Comunitário São Francisco, em Fortaleza; manutenção da Areninha do Castelão, em Fortaleza; manutenções no Complexo Mais Infância Padre Caetano, em Fortaleza; manutenções na Estação do Cuidado, em Fortaleza; manutenções na Zona Vida de Cultura, em Fortaleza; manutenções no Centro Comunitário Santa Terezinha, em Fortaleza; manutenções na Residência Inclusiva V, em Fortaleza; manutenções no Parque do Cocó, em Fortaleza; manutenção na Estação Ecológica do Pecém; reforma no SESI da Barra do Ceará, em Fortaleza; manutenções no Centro de Profissionalização Inclusiva para Pessoas com Deficiência - CPID, em Fortaleza; conclusão da manutenção na Faculdade de Educação, Ciências e Letras do Sertão Central - FECLESC, em Quixadá; 19 manutenções em blocos e equipamentos relacionados à UECE, em Fortaleza; reforma na UVA, em Sobral; e conclusão de quatro manutenções na URCA, no município do Crato.

## PRINCIPAIS REALIZAÇÕES DOS PROGRAMAS

- Implantação de 36 Areninhas, nos municípios de Jaguaribe, Ibiapina, Madalena, Crateús (4), Bela Cruz, Martinópolis, Camocim, Cruz (2), Jijoca de Jericoacoara (2), Iguatu, Jardim, Lavras da Mangabeira, Tianguá, Aquiraz (2), Caririaçu, Jati, Potengi, Nova Olinda, Várzea Alegre, São Gonçalo do Amarante, Cariré, Graça, Senador Sá, Frecheirinha, Moraújo, Reriutaba, Itapipoca, Poranga, General Sampaio e Miraíma.
- Implantação de 20 Briquedopraças, nos municípios de Jaguaribama, Jaguaribe, Tabuleiro do Norte, Quixadá, Baturité, Fortaleza (6), Tejuçuoca, Aurora, Quiterianópolis, Milagres, Graça, Santa Quitéria, Carnaúba, Tianguá e Crateús.

### **Programa: 313 - MOBILIDADE, TRÂNSITO E TRANSPORTE**

#### **Órgão Gestor: Secretaria da Infraestrutura - Seinfra**

- Realização de 1.273 eventos educativos de trânsito.
- No período, foi executado 5,44% das obras civis da Linha Leste do Metrô de Fortaleza, com execução acumulada da obra em 42,38%. A Linha Leste do Metrô de Fortaleza terá 7,3 km de extensão e ligará o Centro de Fortaleza até o bairro Papicu.
- Transportados 6.410.971 passageiros na Linha Sul do Metrô de Fortaleza, 1.021.555 passageiros na Linha Oeste do Metrofor, e 2.636.363 passageiros na Linha Nordeste (VLT Parangaba-Mucuripe), totalizando 10.068.889 passageiros beneficiados na Região Metropolitana de Fortaleza; 270.008 passageiros no VLT Cariri; e 542.665 passageiros no VLT Sobral.
- Realização de 654.802 viagens subsidiadas (integrações) pelo Governo do Estado do Ceará em Fortaleza, e 70.109 na Região do Cariri, através do Bilhete Único Metropolitano.
- Utilização do VaiVem Estudante 2.182.568 vezes, e do VaiVem Trabalhador por 201.471 usuários nos sistemas complementar e regular rodoviário de passageiros, além do sistema metroferroviário operado pelo Metrofor.

# TEMA ESTRATÉGICO

---

## Energias Renováveis

---

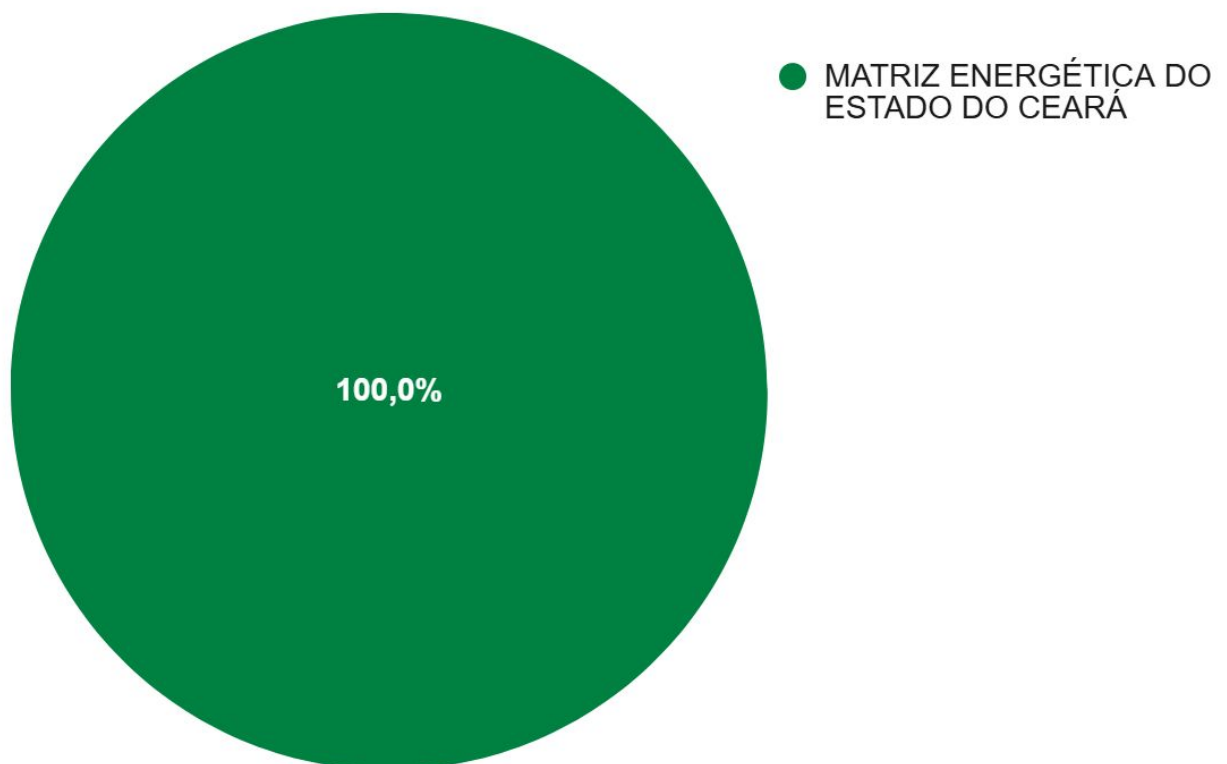


## EXECUÇÃO ORÇAMENTÁRIA DO TEMA 3.2

A seguir é possível visualizar as informações financeiras dos Programas do Tema “**Energias Renováveis**”, como os valores orçamentário, empenhado e o percentual de execução orçamentária. O gráfico abaixo mostra a distribuição do total da execução orçamentária entre os Programas que fazem parte do Tema.

Programa	Lei + Créditos	Empenhado	% Execução Orçamentária
321 - Matriz Energética do Estado do Ceará	106.502.826,85	32.330.384,74	30,36%
<b>Total</b>	<b>106.502.826,85</b>	<b>32.330.384,74</b>	<b>30,36%</b>

### Distribuição da execução orçamentária por Programa

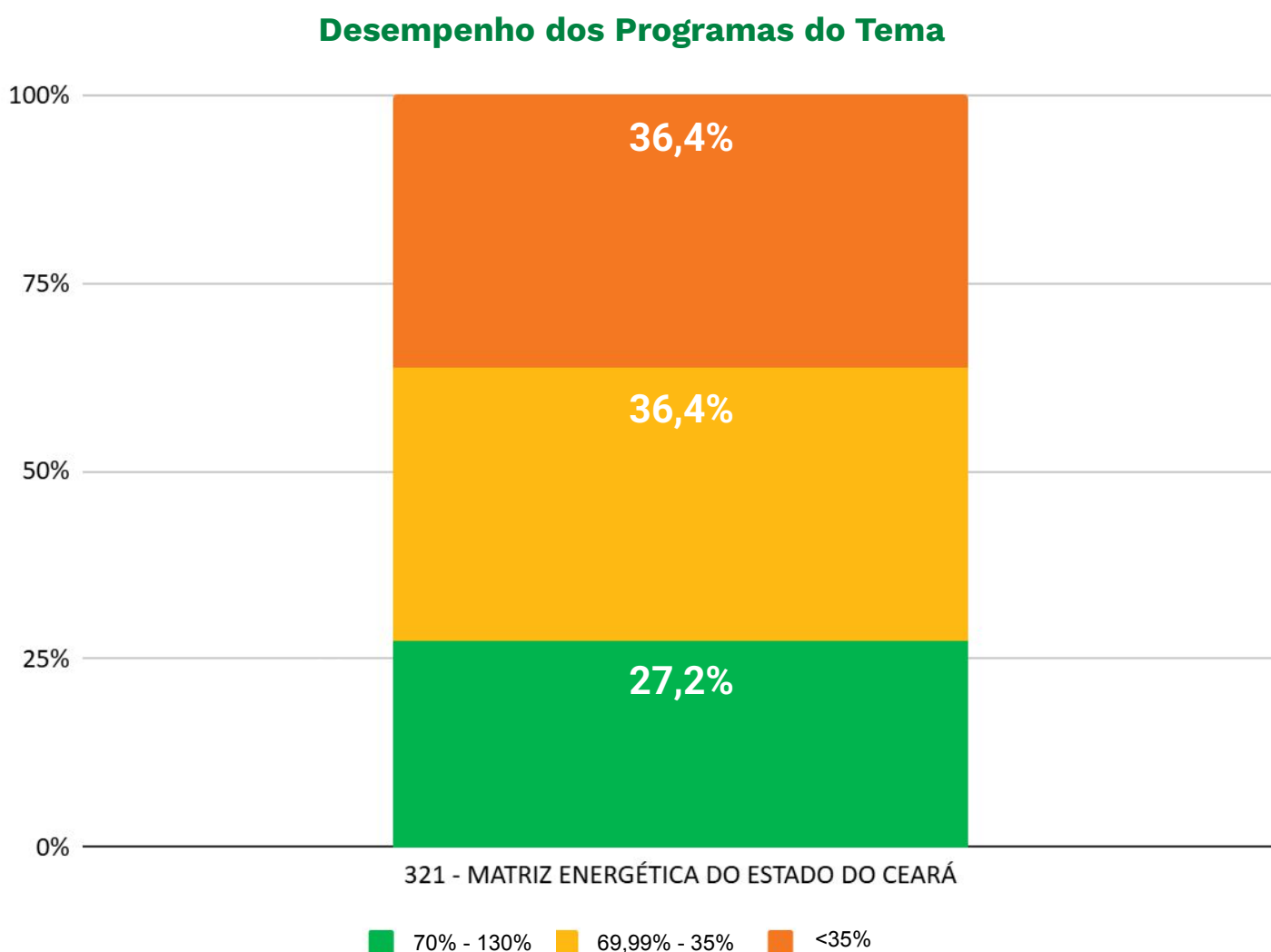


## EXECUÇÃO FÍSICA DOS PROGRAMAS DO TEMA 3.2

Com o objetivo de facilitar uma análise visual compreensível, foi adotada uma classificação para os percentuais de execução física em relação às metas planejadas das Entregas.

- Entregas que tiveram um **percentual de execução entre 70% e 130%** foram destacadas em verde.
- Aquelas que alcançaram **valores entre 35% e 69,99%** foram marcadas em amarelo.
- Por outro lado, as Entregas cujos percentuais de execução **ficaram abaixo de 35%** foram realçadas em vermelho.

O gráfico abaixo mostra a distribuição das Entregas<sup>1</sup> de cada Eixo de acordo com a classificação adotada.



<sup>1</sup> Das 12 Entregas do Tema “Energias Renováveis”, no período de janeiro a agosto de 2025, 1 foi desconsiderada nos cálculos pois o percentual de execução física da Entrega superou o patamar de 130%, sendo esse caso considerado como falha de planejamento.

## PRINCIPAIS REALIZAÇÕES DOS PROGRAMAS

---

### **Programa: 321 - MATRIZ ENERGÉTICA DO ESTADO DO CEARÁ**

#### **Órgão Gestor: Secretaria da Infraestrutura - Seinfra**

- Implantação de seis sistemas de geração distribuída por meio de painéis de energia solar fotovoltaica em escolas estaduais.
- Disponibilizada a plataforma Ceará Green Hydrogen, que pode ser encontrada no endereço <https://storymaps.arcgis.com/stories/8a2ac7e372e34a48ba3ca7fd36908541>, com o intuito de atrair empresas e desenvolver o Hub de Hidrogênio Verde no estado do Ceará. A plataforma atua compilando informações relevantes para a população e possíveis investidores acerca do potencial energético renovável do estado.
- Construção de 49,99 km de rede, ultrapassando 750 km em rede total, que atende a mais de 36 mil usuários. As obras tiveram como foco principal a saturação da rede em diversos bairros de Fortaleza, como Papicu, Cambeba, Jóquei e Aldeota, ampliando a capacidade de atendimento a novos clientes. Houve também projetos de expansão, como o atendimento a clientes industriais no Eusébio, e de suporte, a exemplo do Anel José Américo.

# TEMA ESTRATÉGICO

---

## Meio Ambiente

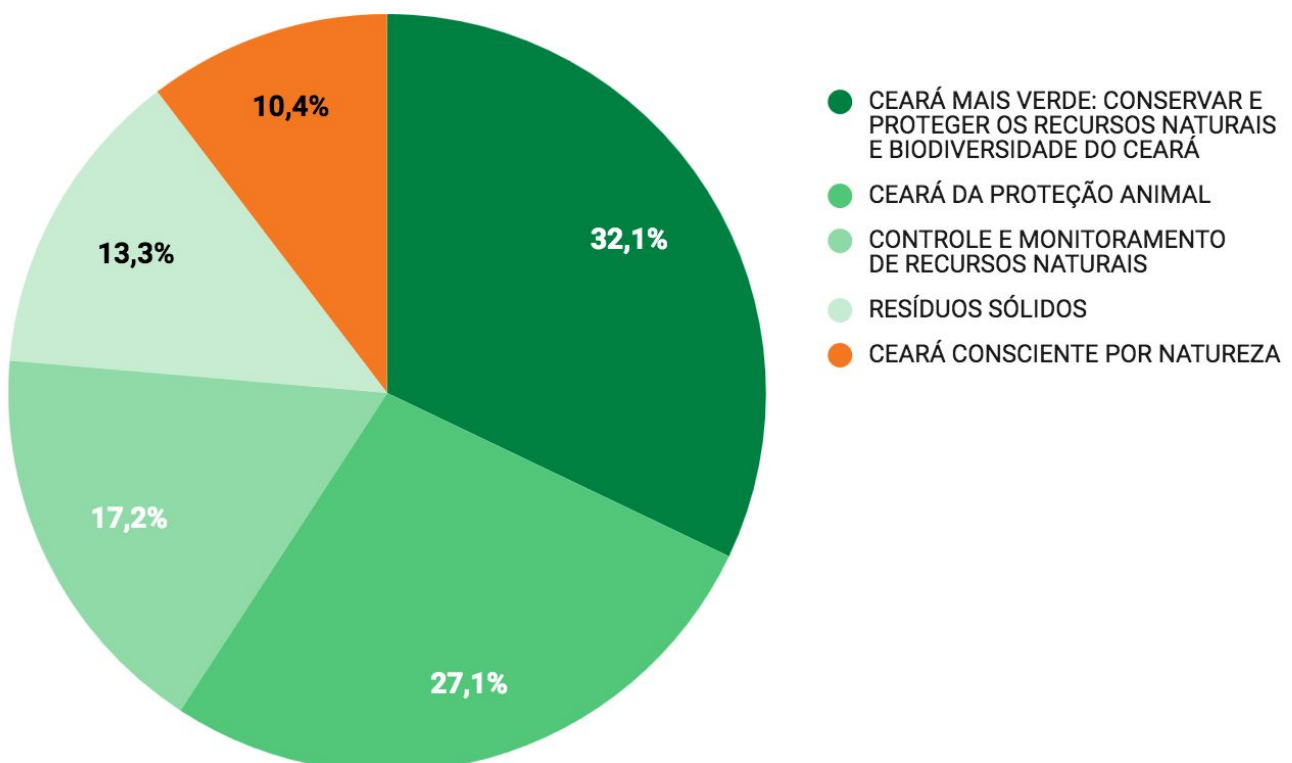
---

## EXECUÇÃO ORÇAMENTÁRIA DO TEMA 3.3

A seguir é possível visualizar as informações financeiras dos Programas do Tema “**Meio Ambiente**”, como os valores orçamentário, empenhado e o percentual de execução orçamentária. O gráfico abaixo mostra a distribuição do total da execução orçamentária entre os Programas que fazem parte do Tema.

Programa	Lei + Créditos	Empenhado	% Execução Orçamentária
335 - Ceará Mais Verde: Conservar e Proteger os Recursos Naturais e Biodiversidade do Ceará	44.778.384,81	30.588.809,89	68,31%
332 - Ceará da Proteção Animal	34.767.601,84	25.824.638,59	74,28%
334 - Controle e Monitoramento de Recursos Naturais	28.560.000,00	16.365.396,61	57,30%
336 - Resíduos Sólidos	29.891.206,67	12.639.252,87	42,28%
331 - Ceará Consciente por Natureza	18.071.706,13	9.889.415,83	54,72%
333 - Ceará no Clima: Descarbonizando e se Adaptando com Justiça Climática	0,00	0,00	0,00%
<b>Total</b>	<b>156.068.899,45</b>	<b>95.307.513,79</b>	<b>61,07%</b>

### Distribuição da execução orçamentária por Programa



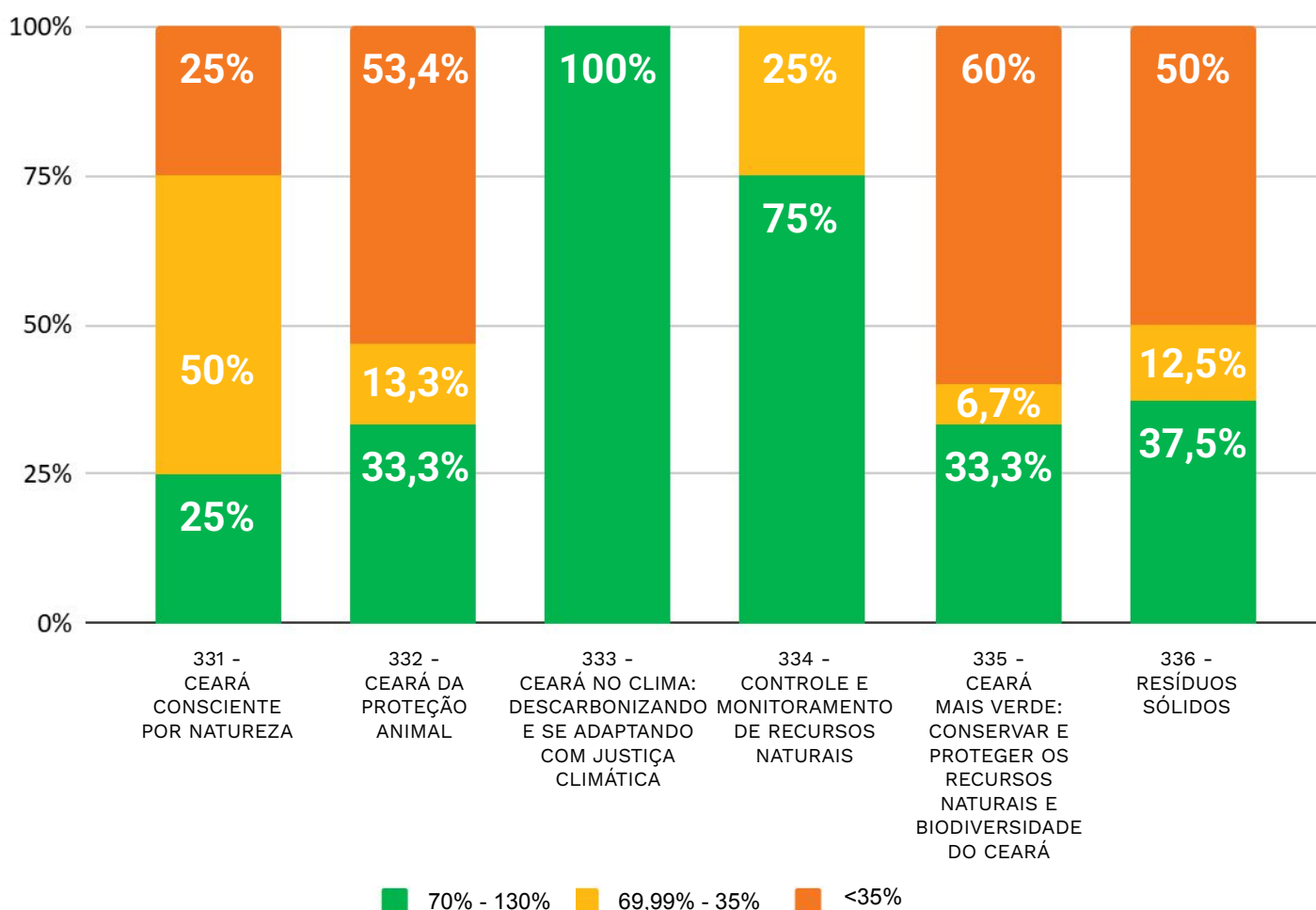
## EXECUÇÃO FÍSICA DOS PROGRAMAS DO TEMA 3.3

Com o objetivo de facilitar uma análise visual compreensível, foi adotada uma classificação para os percentuais de execução física em relação às metas planejadas das Entregas.

- Entregas que tiveram um **percentual de execução entre 70% e 130%** foram destacadas em verde.
- Aquelas que alcançaram **valores entre 35% e 69,99%** foram marcadas em amarelo.
- Por outro lado, as Entregas cujos percentuais de execução **ficaram abaixo de 35%** foram realçadas em vermelho.

O gráfico abaixo mostra a distribuição das Entregas<sup>1</sup> de cada Eixo de acordo com a classificação adotada.

**Desempenho dos Programas do Tema**



<sup>1</sup> Das 71 Entregas do Tema “Meio Ambiente”, no período de janeiro a agosto de 2025, 16 foram desconsideradas nos cálculos pelos seguintes motivos: não tiveram meta planejada para o ano, portanto não sendo possível realizar o cálculo de execução; ou o percentual de execução física da Entrega superou o patamar de 130%, sendo esses casos considerados como falhas de planejamento.

## PRINCIPAIS REALIZAÇÕES DOS PROGRAMAS

### **Programa: 331 - CEARÁ CONSCIENTE POR NATUREZA**

**Órgão Gestor: Secretaria do Meio Ambiente e Mudança do Clima – Sema**

- Realização de 82 capacitações em Educação Ambiental, sendo: 37 palestras nos municípios de Tauá, Fortaleza, Itapipoca, Quixeramobim, Mulungu, Quixadá, Milhã, Solonópole, Jaguaribara, Alto Santo, Limoeiro do Norte, Morada Nova, Sobral, Cruz, Forquilha, Irauçuba, Pindoretama, Caucaia, Aquiraz; 13 cursos multiplicadores em educação ambiental nos municípios de Fortaleza, Juazeiro do Norte, Irauçuba, Acaraú, Várzea Alegre, Barreira, Acopiara, Carnaubal, Pereiro, Poranga, Porteiras, Orós; e 32 oficinas nos municípios de Fortaleza, Paracuru, Aratuba, São Benedito, Crato, Missão Velha, Apuiarés, Itapajé, Amontada, Tururu e Cruz.
- Apoio a 2.553 projetos socioambientais intitulados de Planos de Ação Comunitária (PAC), elaborados e executados por 3.450 jovens beneficiários em situação de vulnerabilidade social, sendo 1.435 projetos coletivos (em equipe) e 1.118 projetos individuais, em todos os 184 municípios cearenses, nas zonas urbana e rural.

### **Programa: 332 - CEARÁ DA PROTEÇÃO ANIMAL**

**Órgão Gestor: Secretaria da proteção Animal - Sepa**

- Entrega de 14 mapas de áreas favoráveis à soltura de animais silvestres, situadas nas 14 regiões de planejamento do Estado.
- Realização de 40.418 atendimentos veterinários, dentre consultas, exames, castrações, internações e outros procedimentos, por meio da unidade móvel do Programa Pet Ceará Móvel, das clínicas veterinárias credenciadas no Programa Vet + Ceará e do Programa Giro Pet, atendendo as regiões do Cariri, Centro Sul, Grande Fortaleza, Litoral Leste, Litoral Norte, Litoral Oeste/Vale do Curu, Sertão de Canindé, Sertão de Sobral, Sertão de Crateús, Sertão dos Inhamuns e Vale do Jaguaribe.

### **Programa: 333 - CEARÁ NO CLIMA: DESCARBONIZANDO E SE ADAPTANDO COM JUSTIÇA CLIMÁTICA**

**Órgão Gestor: Secretaria do Meio Ambiente e Mudança do Clima – Sema**

- Levantamento das vulnerabilidades socioambientais para as Políticas de Mitigação e Adaptação às Mudanças Climáticas do estado do Ceará (Plano Bio-Clima), que foi elaborado no acompanhamento do Plano Estadual para Adaptação à Mudança do Clima e Baixa Emissão de Carbono na Agropecuária com vistas ao Desenvolvimento Sustentável (Plano ABC+CE), lançado em 2023, avaliando o cumprimento das metas propostas e redefinindo, quando necessário, novas metas estaduais.

## PRINCIPAIS REALIZAÇÕES DOS PROGRAMAS

### **Programa: 334 - CONTROLE E MONITORAMENTO DE RECURSOS NATURAIS**

**Órgão Gestor: Secretaria do Meio Ambiente e Mudança do Clima – Sema**

- Monitoramento de 11 bacias hidrográficas: Acaraú, Banabuiú, Coreaú, Curu, Alto Jaguaribe, Médio Jaguaribe, Baixo Jaguaribe, Litoral, Metropolitana, Salgado e Sertão de Crateús. Esse monitoramento ocorre trimestralmente, por meio da coleta e análise físico-química e bacteriológica em 95 pontos, distribuídos nas 11 bacias hidrográficas. Para cada ponto amostral são analisados 25 parâmetros, exceção feita à bacia metropolitana, onde nos rios Ceará, Maranguapinho e Cocó examinam-se 27 parâmetros, por estarem em áreas com maior grau de antropismo (ações, atividades e impactos causados pelo ser humano).

### **Programa: 335 - CEARÁ MAIS VERDE: CONSERVAR E PROTEGER OS RECURSOS NATURAIS E BIODIVERSIDADE DO CEARÁ**

**Órgão Gestor: Secretaria do Meio Ambiente e Mudança do Clima – Sema**

- Estruturação de três Unidades de Conservação Estaduais, abrangendo a região do Cariri (Juazeiro do Norte e Crato) e a região da Grande Fortaleza (Fortaleza).

### **Programa: 336 - RESÍDUOS SÓLIDOS**

**Órgão Gestor: Secretaria do Meio Ambiente e Mudança do Clima – Sema**

- Realização de 21 assessorias técnicas aos Consórcios Públicos de Manejo de Resíduos Sólidos do Estado do Ceará (Consórcio Público de Manejo de Resíduos Sólidos da Serra da Ibiapaba, Consórcio Público de Manejo de Resíduos Sólidos da Região Metropolitana B, Consórcio de Gestão Integrada de Resíduos Sólidos da Região Metropolitana de Sobral, Consórcio Regional de Resíduos do Alto Jaguaribe, Consórcio Público de Manejo de Resíduos Sólidos da Região Cariri Oeste, Consórcio Público de Manejo dos Resíduos Sólidos da Região Cariri Oriental, Consórcio Intermunicipal de Gestão Integrada de Resíduos Sólidos do Cariri, Consórcio Intermunicipal de Gestão Integrada de Resíduos Sólidos do Litoral Leste, Consórcio de Manejo de Resíduos Sólidos do Vale do Curu, Consórcio de Gestão Integrada de Resíduos Sólidos Vale do Jaguaribe, Consórcio Público de Manejo dos Resíduos Sólidos Vale do Jaguaribe Unidade II) e Municípios não Consorciados.



## PRINCIPAIS REALIZAÇÕES DOS PROGRAMAS

- Beneficiadas 122 entidades (associações/cooperativas) de catadores e catadoras de materiais recicláveis contemplando as seguintes regiões: Cariri (18), Centro Sul (7), Grande Fortaleza (21), Litoral Leste (4), Litoral Norte (7), Litoral Oeste-Vale do Curu (4), Maciço de Baturité (4), Serra da Ibiapaba (6), Sertão Central (7), Sertão de Canindé (4), Sertão de Sobral (18), Sertão de Crateús (8), Sertão dos Inhamuns (4) e Vale do Jaguaribe (10).
- Firmados cinco termos de compromisso de coleta seletiva solidária com os órgãos públicos Ematerce, SDA, TJCE (galpão de produtos apreendidos), Cidades e ALECE.
- Oferta de 18.148 toneladas de resíduos para a indústria de reciclagem, coletado pelos beneficiários do Programa Auxílio Catador - PAC nas seguintes regiões: Cariri (3.753); Centro Sul (1.218); Grande Fortaleza (3.375); Litoral Leste (353); Litoral Norte (1.277); Litoral Oeste/Vale do Curu (685); Maciço do Baturité (730); Serra da Ibiapaba (537); Sertão Central (701); Sertão de Canindé (939); Sertão de Sobral (1.492); Sertão dos Crateús (718); Sertão dos Inhamuns (191) e Vale do Jaguaribe (2.180).
- Beneficiados 3.655 catadores de materiais recicláveis, de 122 associações, por meio de bolsas ligadas a produtividades da categoria de catadores, com a finalidade de promover sua melhoria de qualidade de vida, incentivando-os a produzirem de forma associada e fomentando a sua inclusão na cadeia produtiva da reciclagem de resíduos sólidos, das seguintes regiões: Cariri (773), Centro sul (232), Grande Fortaleza (667), Litoral Leste (76), Litoral norte (243), Litoral Oeste-Vale do Curu (158), Maciço do Baturité (132), Serra da Ibiapaba (95), Sertão Central (148), Sertão de Canindé (168), Sertão de Sobral (264), Sertão de Crateús (169), Sertão dos Inhamuns (46) e Vale do Jaguaribe (484).
- Elaboração de oito materiais técnicos e publicações voltados para a gestão integrada de resíduos sólidos, a saber: Manual de Operação das Centrais Municipais de Resíduos; Projeto Básico de Aterro de Rejeitos; Catalogação e Execução de Dados Geoespaciais; Revisão do Plano Estadual de Coletas Seletivas Múltiplas; Revisão da Política Estadual de Resíduos Sólidos; Plano de Comunicação; Programa de Capacitação; e Relatório sobre a Situação dos Resíduos Sólidos.

# TEMA ESTRATÉGICO

---

## Recursos Hídricos

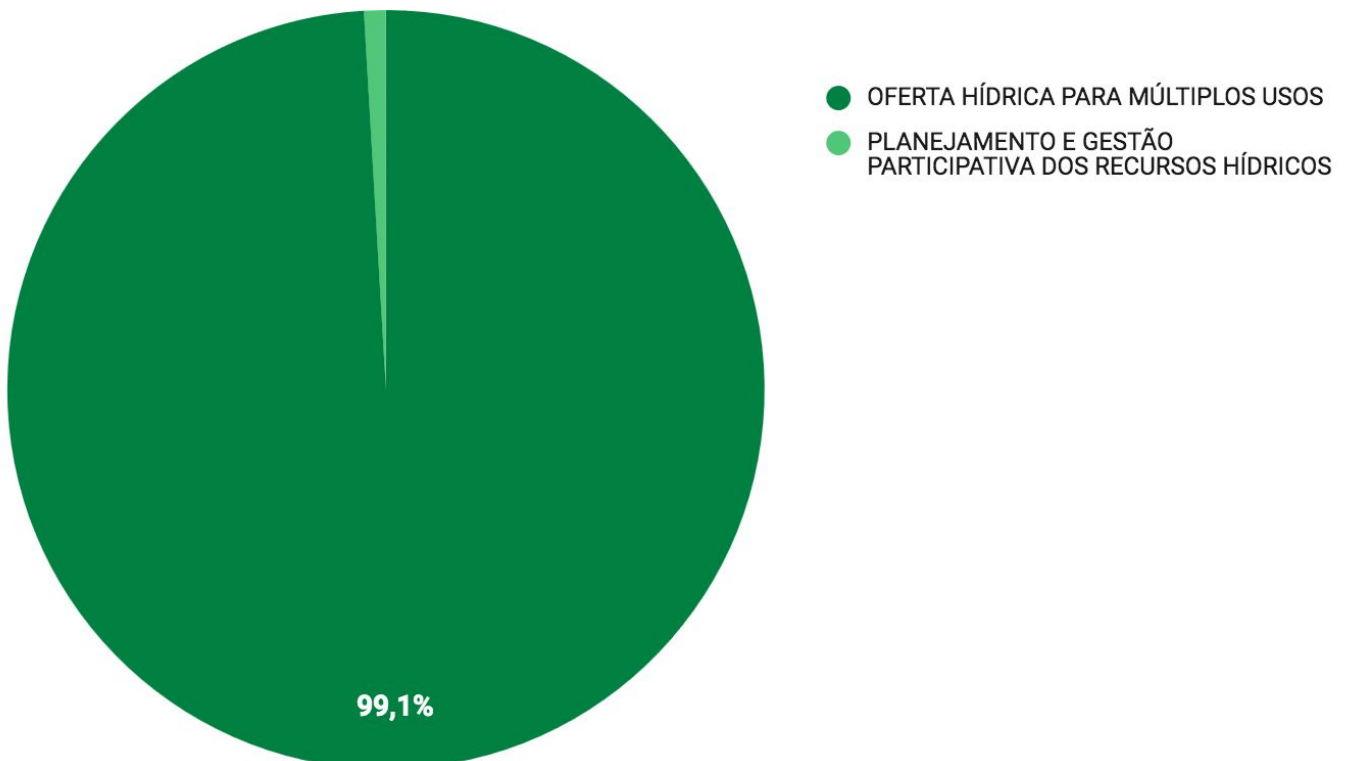
---

## EXECUÇÃO ORÇAMENTÁRIA DO TEMA 3.4

A seguir é possível visualizar as informações financeiras dos Programas do Tema “**Recursos Hídricos**”, como os valores orçamentário, empenhado e o percentual de execução orçamentária. O gráfico abaixo mostra a distribuição do total da execução orçamentária entre os Programas que fazem parte do Tema.

Programa	Lei + Créditos	Empenhado	% Execução Orçamentária
342 - Oferta Hídrica para Múltiplos Usos	1.473.679.163,30	468.529.463,93	31,79%
341 - Planejamento e Gestão Participativa dos Recursos Hídricos	17.808.808,98	4.400.062,16	24,71%
<b>Total</b>	<b>1.491.487.972,28</b>	<b>472.929.526,09</b>	<b>31,71%</b>

### Distribuição da execução orçamentária por Programa




## EXECUÇÃO FÍSICA DOS PROGRAMAS DO TEMA 3.4

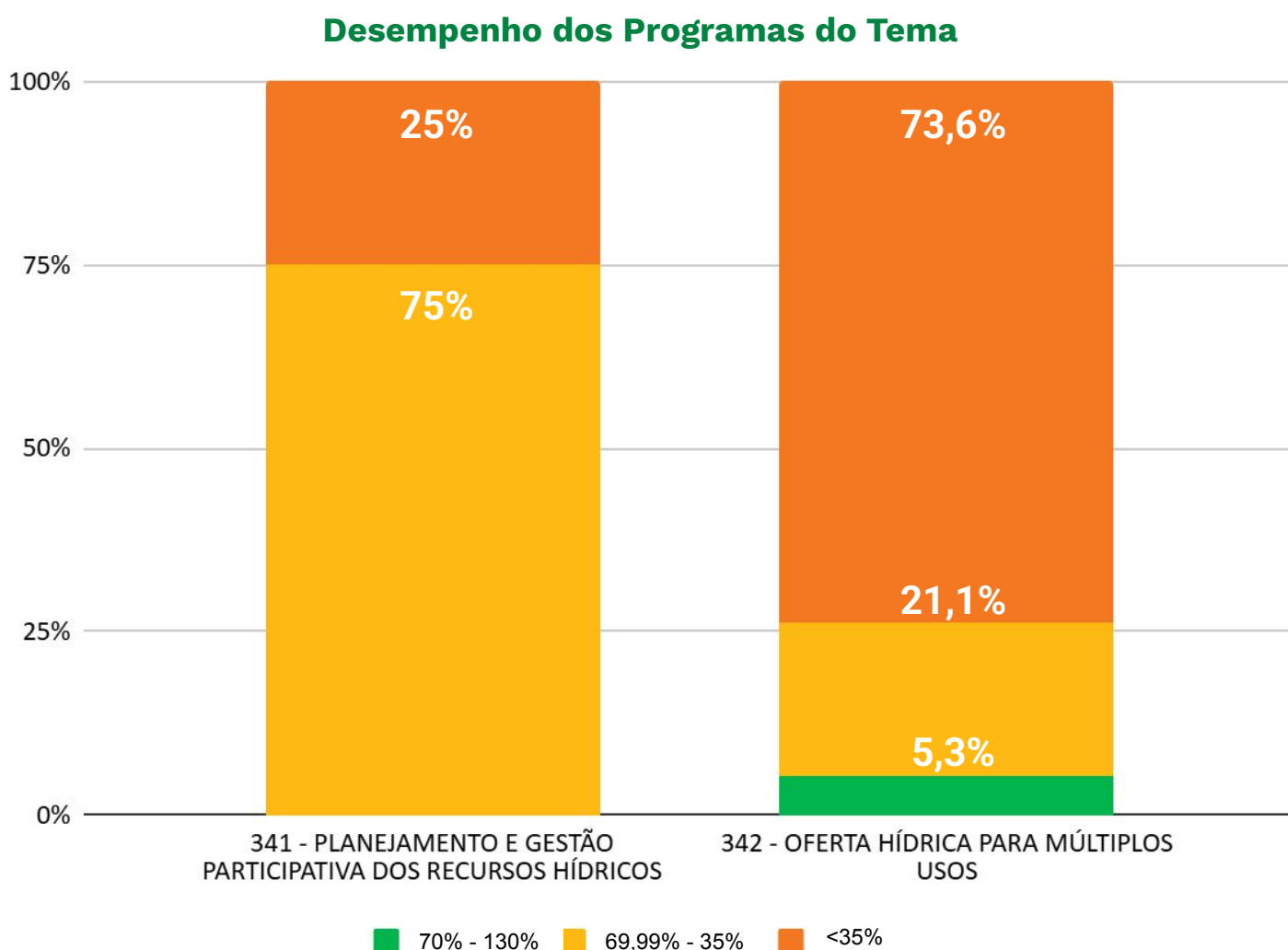
Com o objetivo de facilitar uma análise visual compreensível, foi adotada uma classificação para os percentuais de execução física em relação às metas planejadas das Entregas.

 Entregas que tiveram um **percentual de execução entre 70% e 130%** foram destacadas em verde.

 Aquelas que alcançaram **valores entre 35% e 69,99%** foram marcadas em amarelo.

 Por outro lado, as Entregas cujos percentuais de execução **ficaram abaixo de 35%** foram realçadas em vermelho.

O gráfico abaixo mostra a distribuição das Entregas de cada Eixo de acordo com a classificação adotada.



## PRINCIPAIS REALIZAÇÕES DOS PROGRAMAS

### **Programa: 341 - PLANEJAMENTO E GESTÃO PARTICIPATIVA DOS RECURSOS HÍDRICOS**

**Órgão Gestor: Secretaria dos Recursos Hídricos - SRH**

- Conclusão de um estudo/pesquisa sobre o Sistema de Monitoramento qualitativo dos reservatórios monitorados e plano para implementação nos demais reservatórios do Estado do Ceará. O passo futuro será a operacionalização dessa metodologia e o desenvolvimento de uma plataforma de disponibilização da informação gerada para a população.

### **Programa: 342 - OFERTA HÍDRICA PARA MÚLTIPLOS USOS**

**Órgão Gestor: Secretaria dos Recursos Hídricos - SRH**

- Conclusão de 4,34 km de canais do Cinturão da Águas do Ceará - CAC, que passam pelos municípios de Barbalha, Crato e Nova Olinda. Ao todo, já foram executados 111,65 km do CAC.
- Conclusão de 23,32% da construção de adutoras de água tratada do Ramal Banabuiú - Sertão Central do Projeto Malha d'Água, totalizando um percentual acumulado de 72% de execução do Projeto, que beneficiará diretamente os núcleos urbanos e comunidades rurais situadas ao longo dos sistemas adutores construídos.
- Implantação de adutora no Polo Industrial Químico de Guaiúba.
- Instalação de 88 poços com chafariz, beneficiando um total de 1.315 famílias nos municípios de Acopiara (1), Apuiarés (6), Boa Viagem (1), Canindé (1), Caridade (1), Caucaia (3), Cascavel (1), Chorozinho (6), Ibiapina (2), Itarema (1), Iracema (19), Jaguaretama (1), Jaguaribe (1), Jucás (2), Madalena (1), Massapê (1), Milhã (18), Morada Nova (1), Morrinho (2), Pentecoste (1), Poranga (8), Quixelô (1), Quixadá (5), Salitre (1), Tamboril (1) e Varjota (2),.
- Perfuração de 282 poços em diversos municípios do estado do Ceará.

# TEMA ESTRATÉGICO

---

## Saneamento Básico

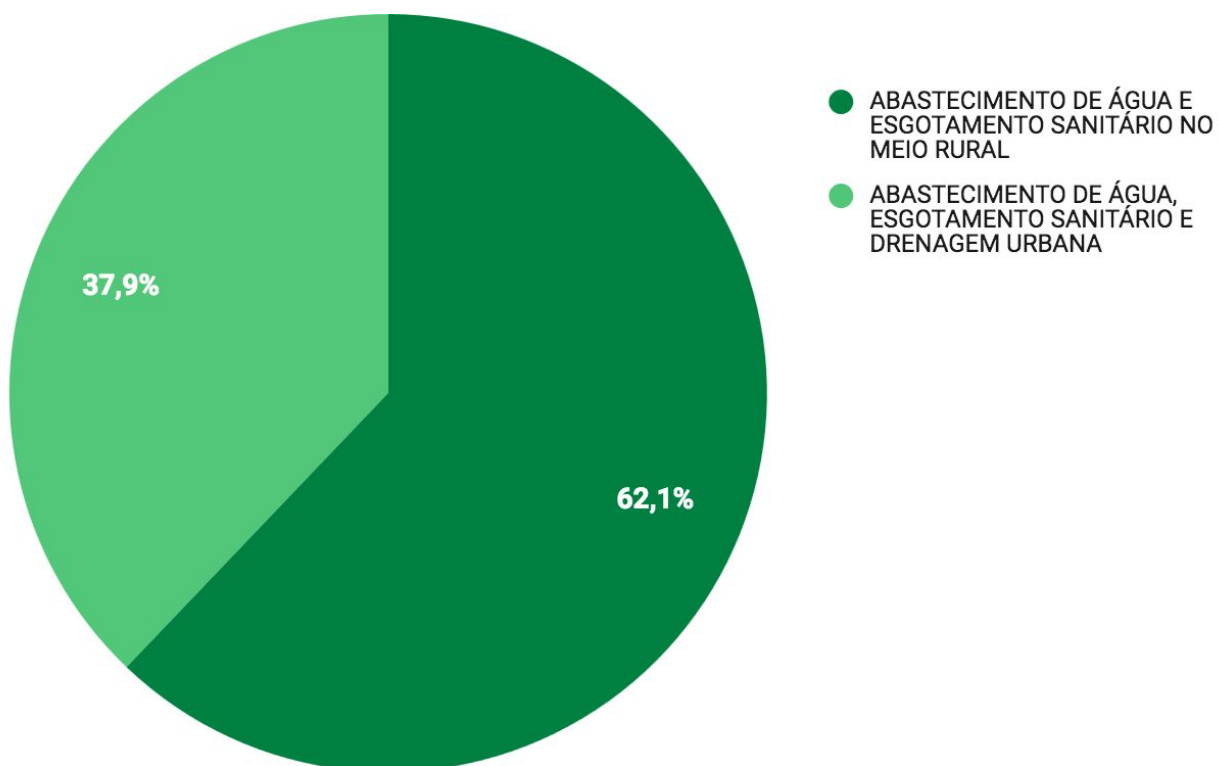
---

## EXECUÇÃO ORÇAMENTÁRIA DO TEMA 3.5

A seguir é possível visualizar as informações financeiras dos Programas do Tema “**Saneamento Básico**”, como os valores orçamentário, empenhado e o percentual de execução orçamentária. O gráfico abaixo mostra a distribuição do total da execução orçamentária entre os Programas que fazem parte do Tema.

Programa	Lei + Créditos	Empenhado	% Execução Orçamentária
352 - Abastecimento de Água e Esgotamento Sanitário no Meio Rural	279.736.279,39	66.830.032,85	23,89%
351 - Abastecimento de Água, Esgotamento Sanitário e Drenagem Urbana	453.896.112,31	40.725.061,75	8,97%
<b>Total</b>	<b>733.632.391,70</b>	<b>107.555.094,60</b>	<b>14,66%</b>

### Distribuição da execução orçamentária por Programa



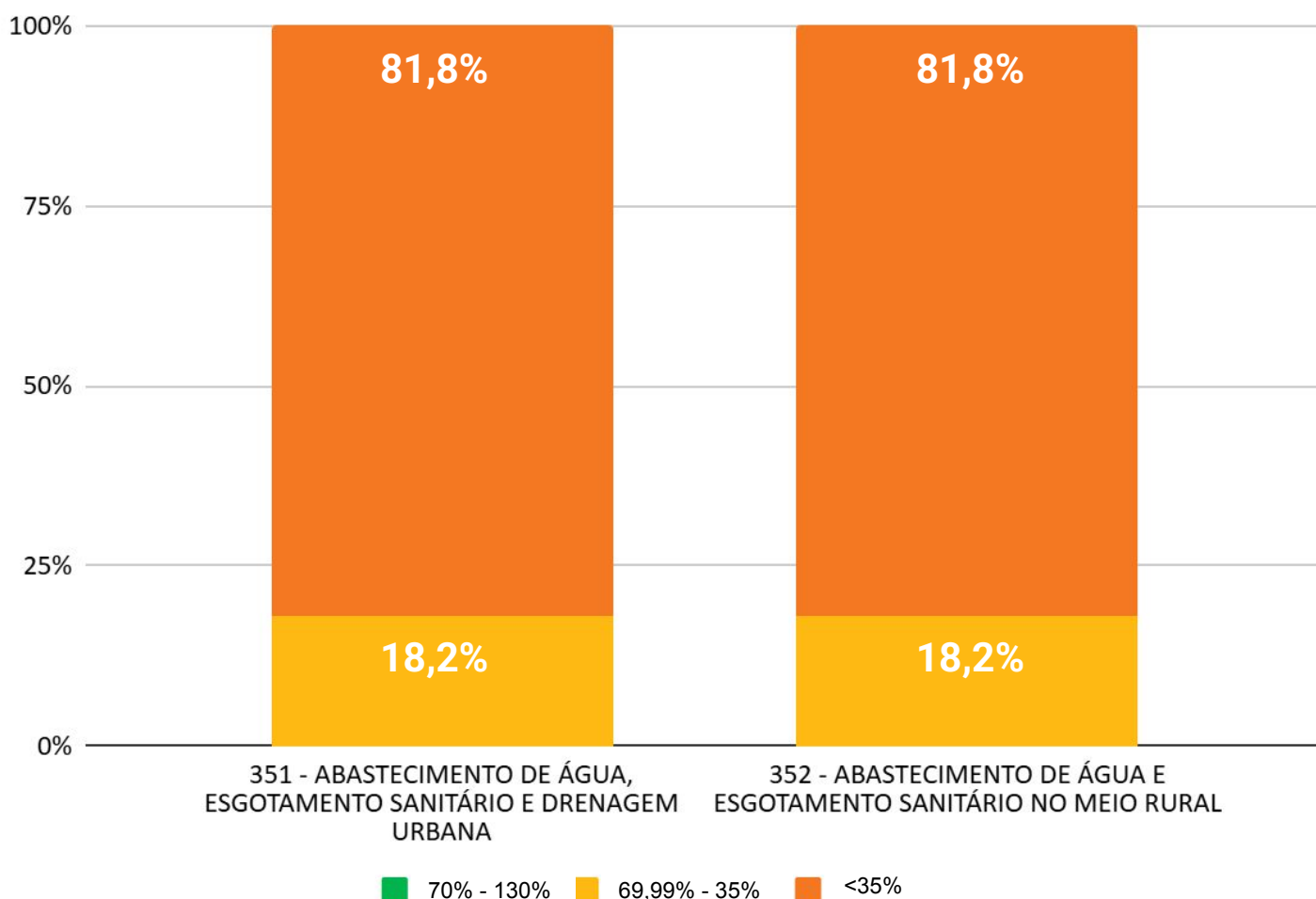
## EXECUÇÃO FÍSICA DOS PROGRAMAS DO TEMA 3.5

Com o objetivo de facilitar uma análise visual compreensível, foi adotada uma classificação para os percentuais de execução física em relação às metas planejadas das Entregas.

- Entregas que tiveram um **percentual de execução entre 70% e 130%** foram destacadas em verde.
- Aquelas que alcançaram **valores entre 35% e 69,99%** foram marcadas em amarelo.
- Por outro lado, as Entregas cujos percentuais de execução **ficaram abaixo de 35%** foram realçadas em vermelho.

O gráfico abaixo mostra a distribuição das Entregas<sup>1</sup> de cada Eixo de acordo com a classificação adotada.

### Desempenho dos Programas do Tema



<sup>1</sup> Das 28 Entregas do Tema “Saneamento Básico”, no período de janeiro a agosto de 2025, 6 foram desconsideradas nos cálculos pelos seguintes motivos: não tiveram meta planejada para o ano, portanto não sendo possível realizar o cálculo de execução; ou o percentual de execução física da Entrega superou o patamar de 130%, sendo esses casos considerados como falhas de planejamento.



## PRINCIPAIS REALIZAÇÕES DOS PROGRAMAS

### **Programa: 351 - ABASTECIMENTO DE ÁGUA, ESGOTAMENTO SANITÁRIO E DRENAGEM URBANA**

**Órgão Gestor: Secretaria das Cidades - SCidades**

- Entrega das obras de recuperação da Estação Elevatória da Praia do Futuro II, beneficiando 77.276 habitantes; e de substituição de coletores na Capital, beneficiando 13.940 habitantes; essas obras representam um avanço significativo na infraestrutura de saneamento da região, contribuindo para a melhoria da qualidade de vida da população.
- Entrega da obra de Duplicação do Macrossistema de Água de Fortaleza, no trecho da Base Aérea até Barrilete Alves Teixeira, beneficiando 559.031 habitantes; essa obra representa um avanço significativo na infraestrutura hídrica da região, contribuindo para a melhoria da qualidade de vida da população.

### **Programa: 352 - ABASTECIMENTO DE ÁGUA E ESGOTAMENTO SANITÁRIO NO MEIO RURAL**

**Órgão Gestor: Secretaria das Cidades - SCidades**

- Implantação de 301 módulos sanitários domiciliares (MSD) completos, cujas estruturas dispõem de vaso sanitário com uso de água, caixa d'água, lavanderia, lavatório, chuveiro, caixa de inspeção e tratamento com tanque séptico e sumidouro, contemplando os municípios de Tabuleiro do Norte, Jaguaruana, Jardim e Crateús, beneficiando 569 pessoas.
- Instalação de 2.971 cisternas de placa, beneficiando 12.241 pessoas, em 26 municípios (Novo Oriente, Coreaú, Moraújo, Jaguaribe, Jaguaribara, Paramoti, Massapê, Ibiapina, São Benedito, Acaraú, Cruz, Quixeramobim, Dep. Irapuan Pinheiro, Tamboril, Tauá, Caucaia, Santa Quitéria, Quixadá, Jaguaretama, Groaíras, Varjota, Frecheirinha, Iguatu, Várzea Alegre, Tururu, Itapipoca), e de 95 cisternas escolares, beneficiado 4.750 pessoas, em 17 municípios (Pedra Branca, Quixeramobim, Quixadá, Beberibe, Horizonte, Parambu, Ererê, Jaguaretama, Jaguaribara, Jaguaribe, Jucás, Cedro, Orós, Monsenhor Tabosa, Itarema, Tejuçuoca e Irauçuba).
- Implantação do Sistema de Abastecimento de Água da comunidade de Deserto II em Brejo Santo (Região Cariri).
- Implantação do Sistema de Abastecimento de Água de Santo André em Penaforte (Região Cariri).
- Implantação de dois Sistemas de Abastecimento de Água, no município de São Benedito: um na Comunidade de Campo de Pouso - 2ª Etapa, beneficiando 147 famílias, e outro na comunidade de Paudarco e Umburana, beneficiando 528 pessoas.

# **EIXO ESTRATÉGICO**

---

**O Ceará que Participa,  
Planeja e Alcança  
Resultados**

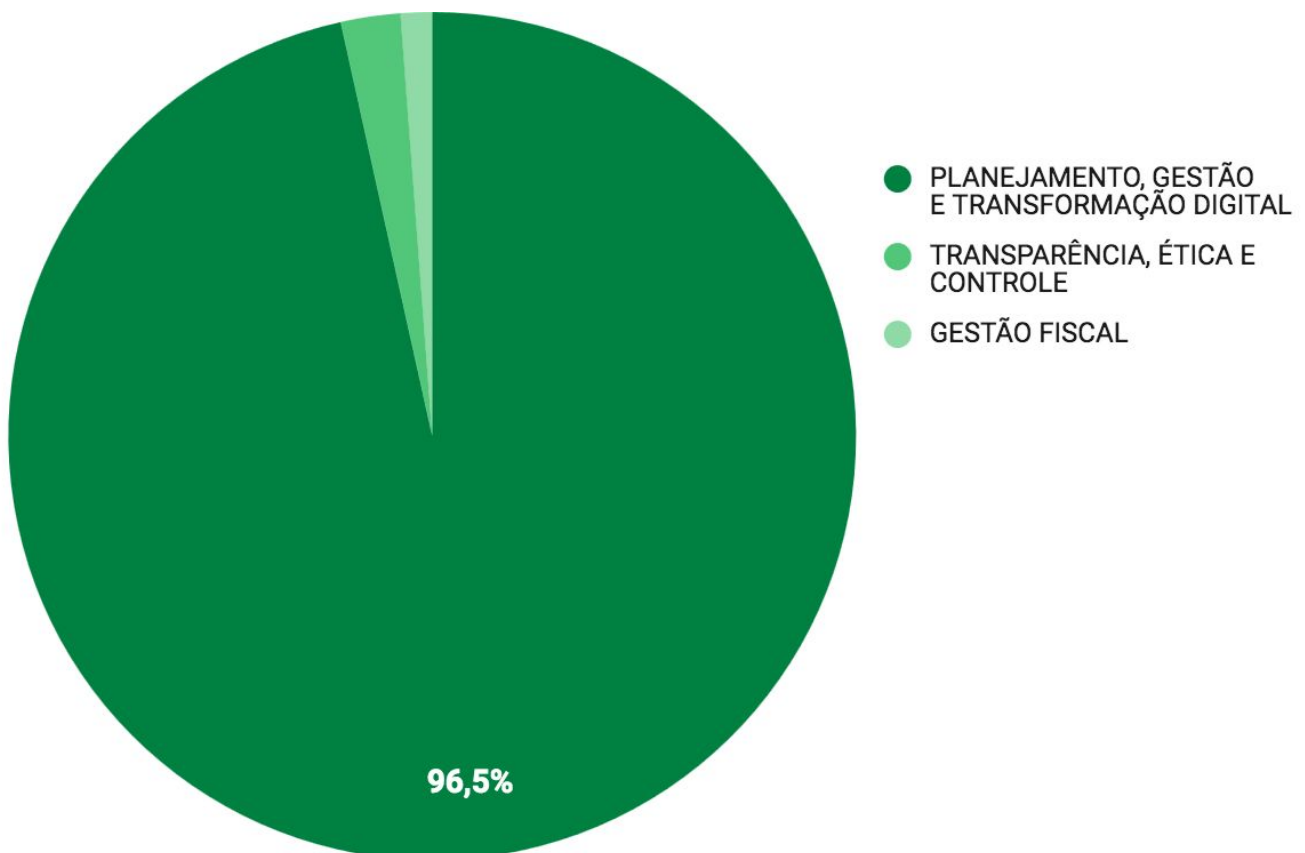
---

## EXECUÇÃO ORÇAMENTÁRIA DO EIXO 4

A seguir é possível visualizar as informações financeiras dos temas referentes ao Eixo “**O Ceará Que Participa, Planeja e Alcança Resultados**”, como os valores orçamentário, empenhado e o percentual de execução orçamentária. O gráfico abaixo mostra a distribuição do total da execução orçamentária entre os temas que fazem parte do Eixo.

Tema	Lei + Créditos	Empenhado	% Execução Orçamentária
4.3 - Transparência, Ética e Controle	468.753.647,41	323.507.378,55	69,01%
4.2 - Planejamento, Gestão e Transformação Digital	22.007.387.129,13	13.777.406.709,33	62,60%
4.1 - Gestão Fiscal	313.570.939,81	171.460.691,06	54,68%
<b>Total</b>	<b>22.789.711.716,35</b>	<b>14.272.374.778,94</b>	<b>62,63%</b>

### Distribuição da execução orçamentária por Tema

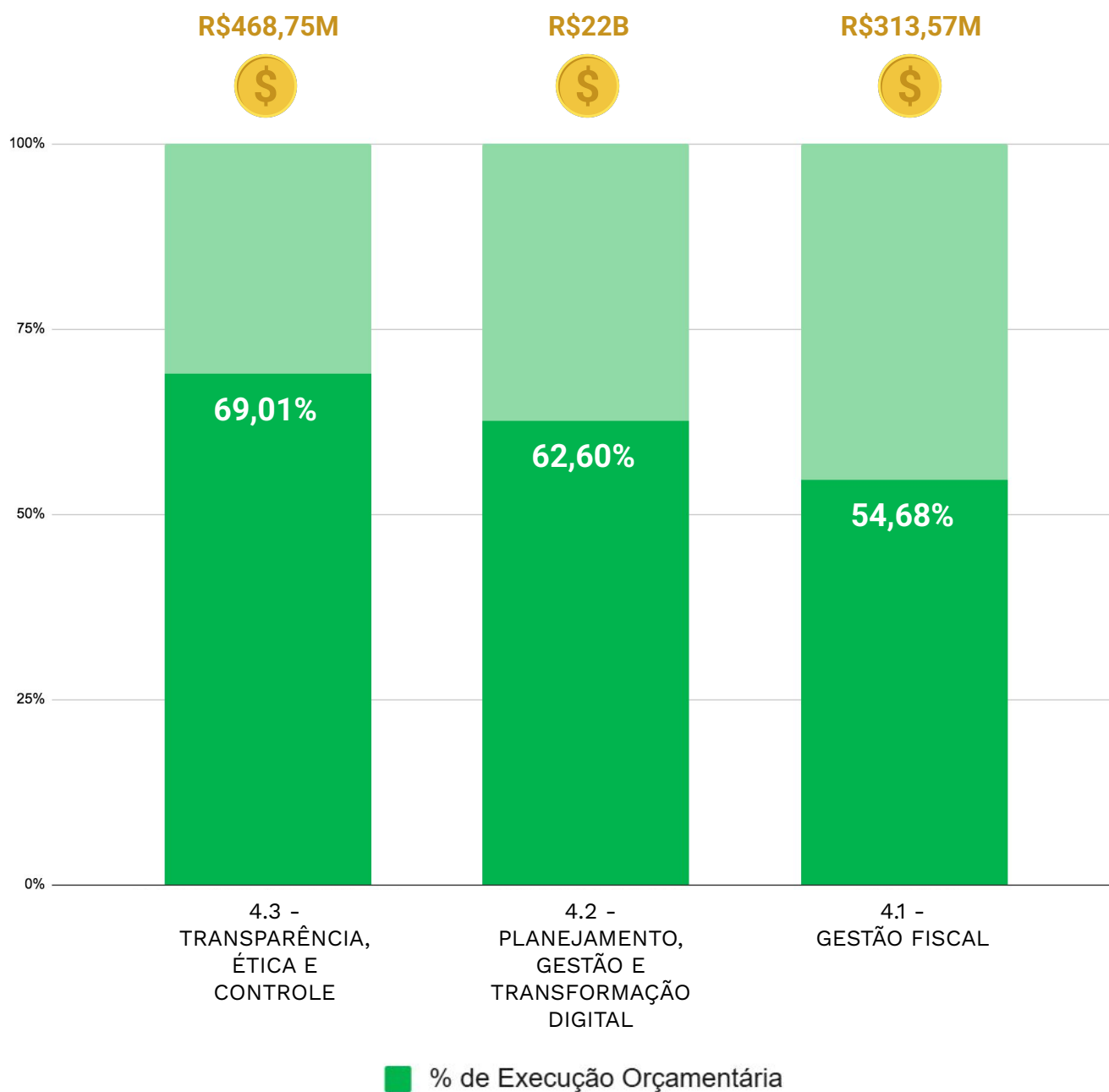


## EXECUÇÃO ORÇAMENTÁRIA DOS TEMAS DO EIXO 4

Abaixo pode-se visualizar, na forma de gráfico, as informações referentes ao desempenho da execução orçamentária dos temas do Eixo “**O Ceará Que Participa, Planeja e Alcança Resultados**”.

### Execução Orçamentária<sup>1</sup>

Valor total do orçamento (Lei + Crédito) - Jan-Ago 2025



Fonte: Siof - Execução Orçamentária (Consulta em 17/11/2025).

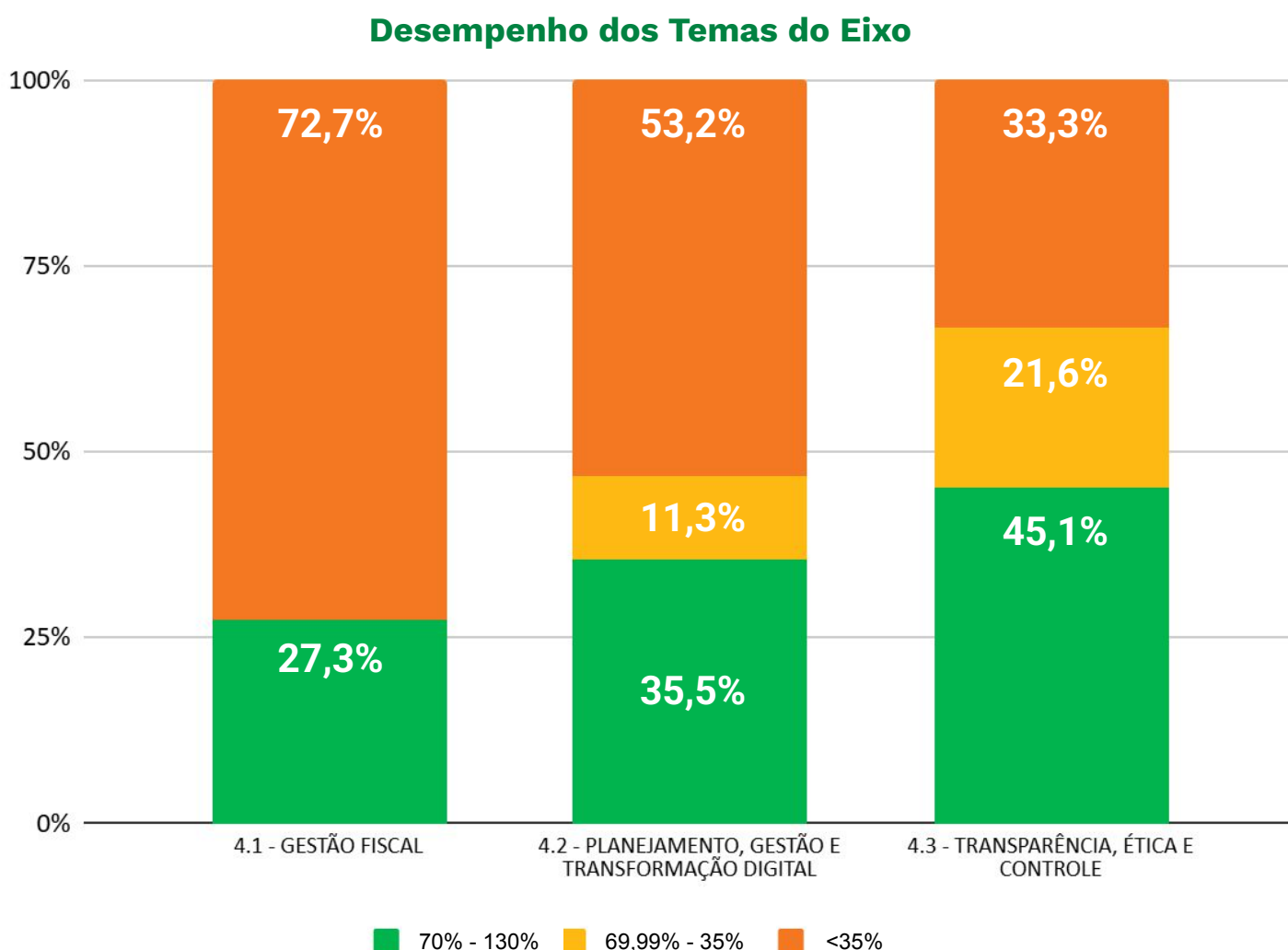
1 O orçamento de cada Tema refere-se ao valor do “Lei + Crédito” no ano, já o percentual de execução orçamentária considera o valor do “Empenhado” em relação ao “Lei + Crédito”.

## EXECUÇÃO FÍSICA DOS TEMAS DO EIXO 4

Com o objetivo de facilitar uma análise visual compreensível, foi adotada uma classificação para os percentuais de execução física em relação às metas planejadas das Entregas.

- Entregas que tiveram um **percentual de execução entre 70% e 130%** foram destacadas em verde.
- Aquelas que alcançaram **valores entre 35% e 69,99%** foram marcadas em amarelo.
- Por outro lado, as Entregas cujos percentuais de execução **ficaram abaixo de 35%** foram realçadas em vermelho.

O gráfico abaixo mostra a distribuição das Entregas<sup>2</sup> de cada Eixo de acordo com a classificação adotada.



<sup>2</sup> Das 177 Entregas do Eixo “O Ceará Que Participa, Planeja e Alcança Resultados”, no período de janeiro a agosto de 2025, 52 foram desconsideradas nos cálculos pelos seguintes motivos: não tiveram meta planejada para o ano, portanto não sendo possível realizar o cálculo de execução; ou o percentual de execução física da Entrega superou o patamar de 130%, sendo esses casos considerados como falhas de planejamento.

# TEMA ESTRATÉGICO

---

## Gestão Fiscal

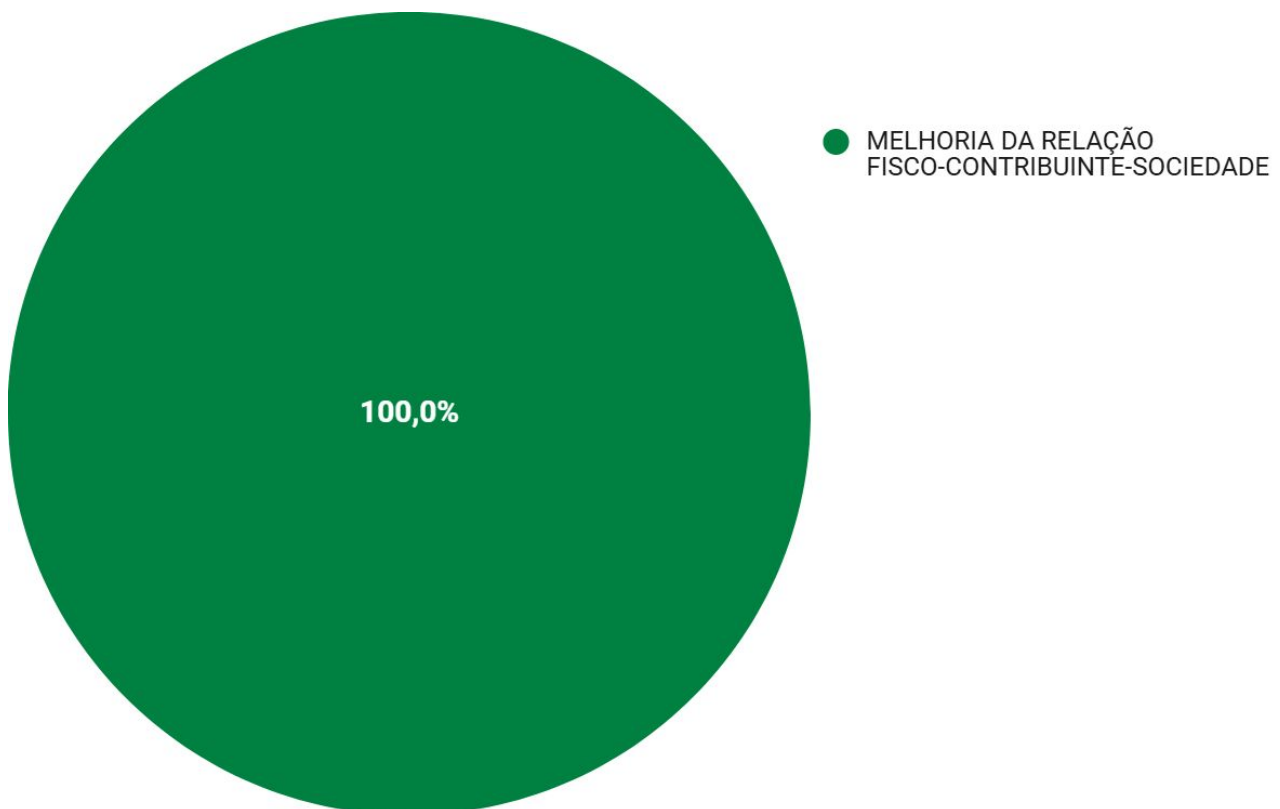
---

## EXECUÇÃO ORÇAMENTÁRIA DO TEMA 4.1

A seguir é possível visualizar as informações financeiras dos Programas do Tema “**Gestão Fiscal**”, como os valores orçamentário, empenhado e o percentual de execução orçamentária. O gráfico abaixo mostra a distribuição do total da execução orçamentária entre os Programas que fazem parte do Tema.

Programa	Lei + Créditos	Empenhado	% Execução Orçamentária
411 - Melhoria da Relação Fisco-Contribuinte-Sociedade	246.864.139,81	171.460.691,06	69,46%
412 - Modernização da Gestão Fiscal	66.706.800,00	0,00	0,00%
<b>Total</b>	<b>313.570.939,81</b>	<b>171.460.691,06</b>	<b>54,68%</b>

### Distribuição da execução orçamentária por Programa



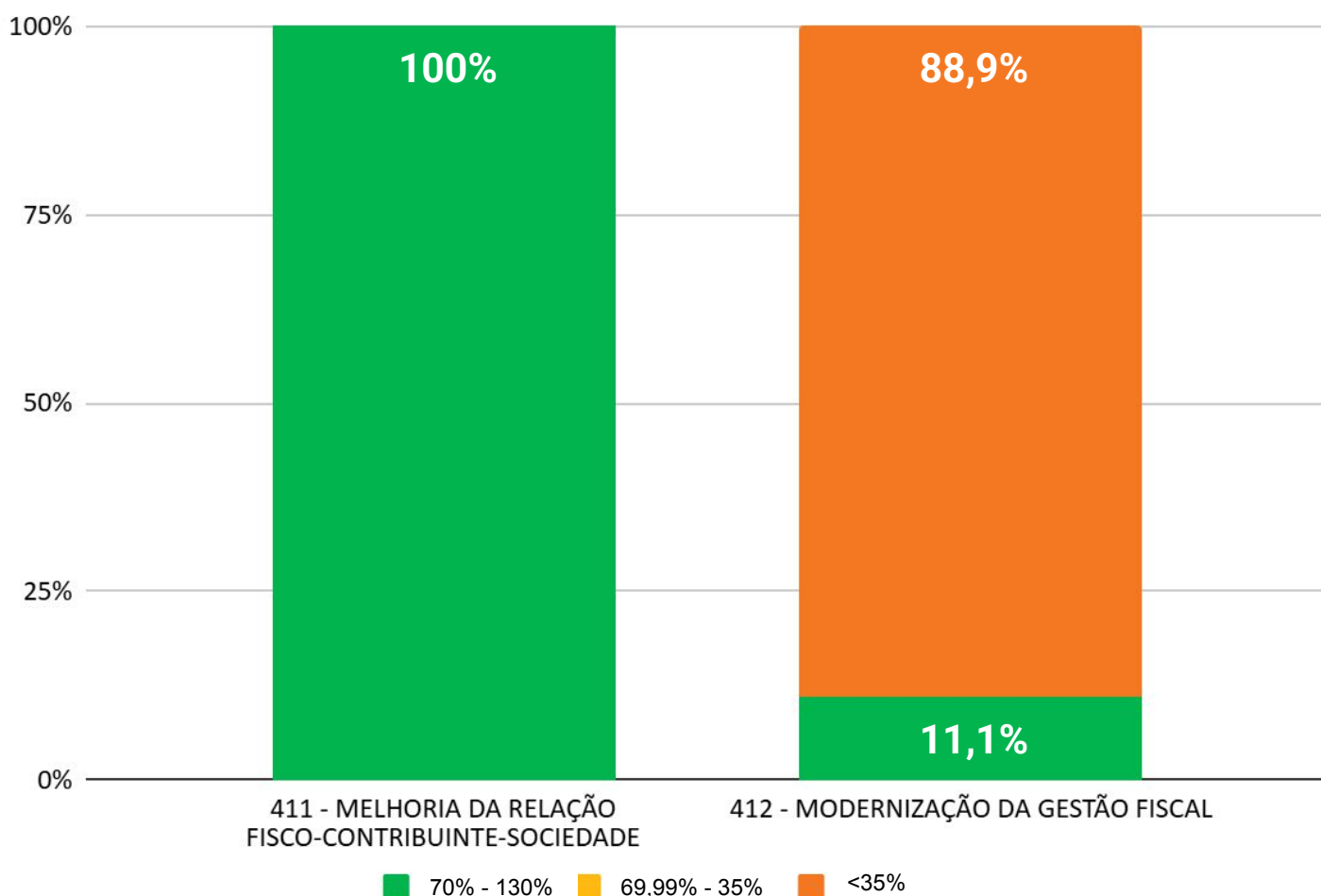
## EXECUÇÃO FÍSICA DOS PROGRAMAS DO TEMA 4.1

Com o objetivo de facilitar uma análise visual compreensível, foi adotada uma classificação para os percentuais de execução física em relação às metas planejadas das Entregas.

- Entregas que tiveram um **percentual de execução entre 70% e 130%** foram destacadas em verde.
- Aquelas que alcançaram **valores entre 35% e 69,99%** foram marcadas em amarelo.
- Por outro lado, as Entregas cujos percentuais de execução **ficaram abaixo de 35%** foram realçadas em vermelho.

O gráfico abaixo mostra a distribuição das Entregas<sup>1</sup> de cada Eixo de acordo com a classificação adotada.

### Desempenho dos Programas do Tema



<sup>1</sup> Das 17 Entregas do Tema “Gestão Fiscal”, no período de janeiro a agosto de 2025, 6 foram desconsideradas nos cálculos pelos seguintes motivos: não tiveram meta planejada para o ano, portanto não sendo possível realizar o cálculo de execução; ou o percentual de execução física da Entrega superou o patamar de 130%, sendo esses casos considerados como falhas de planejamento.



## PRINCIPAIS REALIZAÇÕES DOS PROGRAMAS

---

**Programa:** 411 - MELHORIA DA RELAÇÃO FISCO-CONTRIBUINTE-SOCIEDADE

**Órgão Gestor:** Secretaria da Fazenda - Sefaz

- Realização de 41 melhorias físicas nas unidades da Secretaria da Fazenda do Estado do Ceará (SEFAZ-CE), contemplando os municípios de Parambu, Campos Sales, Quixeré, Brejo Santo, Ipaumirim, Penaforte, Aracati, Monte Alegre, Juazeiro do Norte, Jati, Pirapora, Iguatu, Quixadá, Russas, Chaval, Crateús, Pecém, Itapipoca e Tauá.

# TEMA ESTRATÉGICO

---

## Planejamento, Gestão e Transformação Digital

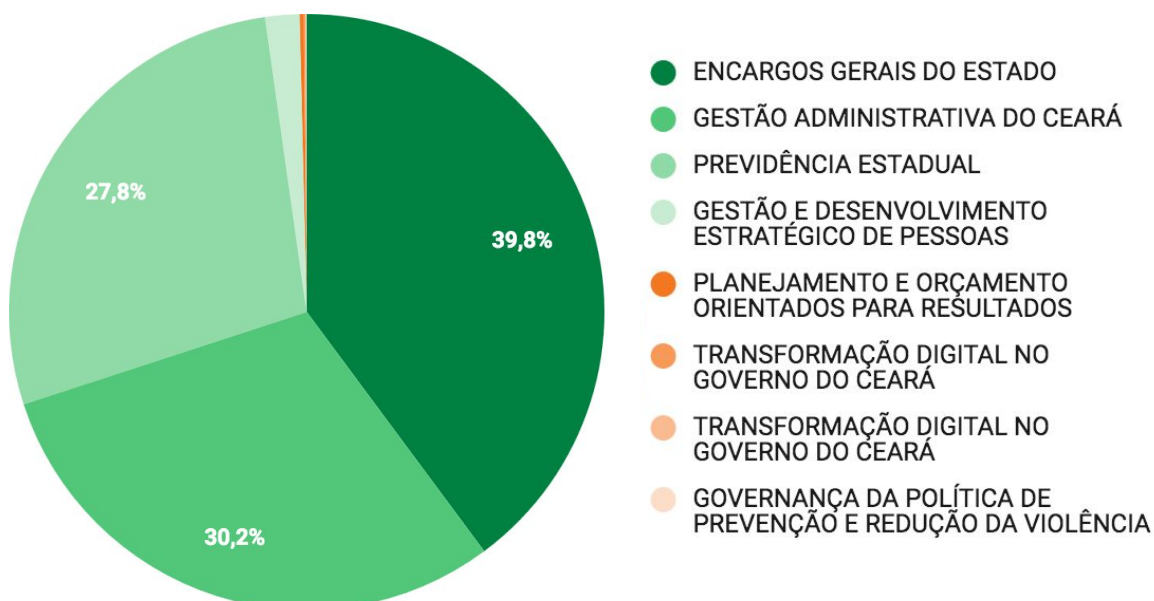
---

## EXECUÇÃO ORÇAMENTÁRIA DO TEMA 4.2

A seguir é possível visualizar as informações financeiras dos Programas do Tema “Planejamento, Gestão e Transformação Digital”, como os valores orçamentário, empenhado e o percentual de execução orçamentária. O gráfico abaixo mostra a distribuição do total da execução orçamentária entre os Programas que fazem parte do Tema.

Programa	Lei + Créditos	Empenhado	% Execução Orçamentária
427 - Encargos Gerais do Estado	7.845.626.065,17	5.487.912.449,60	69,95%
421 - Gestão Administrativa do Ceará	7.290.837.398,24	4.154.149.500,51	56,98%
426 - Previdência Estadual	6.261.593.278,07	3.826.296.484,30	61,11%
423 - Gestão e Desenvolvimento Estratégico de Pessoas	464.645.831,22	256.242.595,96	55,15%
422 - Planejamento e Orçamento Orientados para Resultados	54.790.993,71	32.112.415,55	58,61%
425 - Governança e Gestão Corporativa	15.747.049,82	9.169.271,58	58,23%
424 - Transformação Digital no Governo do Ceará	28.476.512,90	7.306.940,93	25,66%
420 - Governança da Política de Prevenção e Redução da Violência	9.670.000,00	4.217.050,90	43,61%
428 - Modernização da Gestão de Ativos	11.000.000,00	0,00	0,00%
<b>Total</b>	<b>22.007.387.129,13</b>	<b>13.777.406.709,33</b>	<b>62,60%</b>

### Distribuição da execução orçamentária por Programa



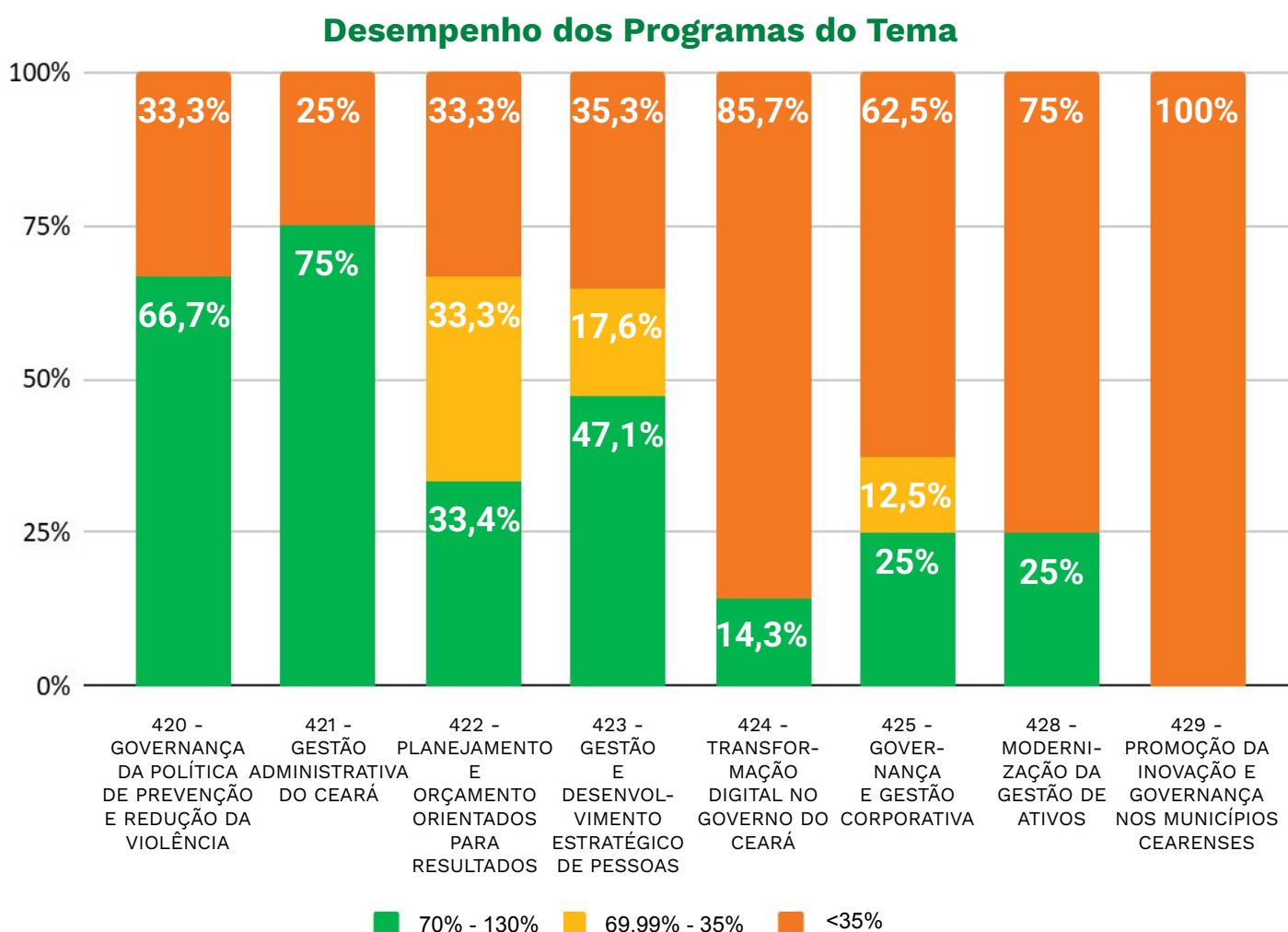
Fonte: Siof - Execução Orçamentária (Consulta em 17/11/2025).

## EXECUÇÃO FÍSICA DOS PROGRAMAS DO TEMA 4.2

Com o objetivo de facilitar uma análise visual compreensível, foi adotada uma classificação para os percentuais de execução física em relação às metas planejadas das Entregas.

- Entregas que tiveram um **percentual de execução entre 70% e 130%** foram destacadas em verde.
- Aquelas que alcançaram **valores entre 35% e 69,99%** foram marcadas em amarelo.
- Por outro lado, as Entregas cujos percentuais de execução **ficaram abaixo de 35%** foram realçadas em vermelho.

O gráfico abaixo mostra a distribuição das Entregas<sup>1</sup> de cada Eixo de acordo com a classificação adotada.



<sup>1</sup> Das 92 Entregas do Tema “Planejamento, Gestão e Transformação Digital”, no período de janeiro a agosto de 2025, 29 foram desconsideradas nos cálculos pelos seguintes motivos: não tiveram meta planejada para o ano, portanto não sendo possível realizar o cálculo de execução; ou o percentual de execução física da Entrega superou o patamar de 130%, sendo esses casos considerados como falhas de planejamento.

## PRINCIPAIS REALIZAÇÕES DOS PROGRAMAS

### **Programa: 420 - GOVERNANÇA DA POLÍTICA DE PREVENÇÃO E REDUÇÃO DA VIOLÊNCIA**

**Órgão Gestor: Casa Civil**

- Implantação de duas unidades de atendimento do Núcleo de Ação pela Paz (NAPAZ) em Fortaleza, localizadas nos bairros Vicente Pinzón e Barra do Ceará.

### **Programa: 422 - PLANEJAMENTO E ORÇAMENTO ORIENTADOS PARA RESULTADOS**

**Órgão Gestor: Secretaria do Planejamento e Gestão - Seplag**

- Realização e publicação de 62 estudos e pesquisas pelo Instituto de Pesquisa e Estratégia Econômica do Ceará (IPECE), abordando uma ampla gama de temáticas relevantes para o monitoramento e a análise da realidade socioeconômica do estado. Entre os produtos publicados, destacam-se: Termômetro da Inflação, Ipece Informe, Farol da Economia Cearense, Textos para Discussão, Índice de Vulnerabilidade Social da Juventude, Nota Técnica, Relatórios de Monitoramento de Programas Sociais, Boletim Trimestral da Juventude, Termômetro do Mercado de Trabalho, Enfoque Econômico, Índice de Desenvolvimento Municipal, Regiões de Planejamento: Panorama Socioeconômico, Boletim de Gestão Pública, Boletim da Produtividade Cearense, Ipece Conjuntura, Ceará em Mapas Interativos, PIB Trimestral, Previsão para o PIB Cearense e Relatórios ODS e Gestão Municipal - ICGM. Todas as publicações encontram-se disponíveis no site oficial do IPECE (<https://www.ipece.ce.gov.br/produtos/>).

### **Programa: 423 - GESTÃO E DESENVOLVIMENTO ESTRATÉGICO DE PESSOAS**

**Órgão Gestor: Secretaria do Planejamento e Gestão - Seplag**

- Capacitação de 65 agentes públicos: 26 através da Escola Nacional de Administração Pública (ENAP), em capacitações relacionadas a temáticas de planejamento e gestão; e 39 servidores em cinco capacitações com recursos do Plano de Treinamento e Desenvolvimento de Pessoas - PTDEP, com os seguintes títulos: Gestão e Fiscalização de Contratos Administrativos, Folha de Pagamento do Funcionalismo Público, PDGO - Programa de Desenvolvimento e Aperfeiçoamento para Gestores da Alta Administração e Ordenadores de Despesa, Congresso Nacional de Licitações e Contratos e Programa de Desenvolvimento de Gestores Públicos.

## PRINCIPAIS REALIZAÇÕES DOS PROGRAMAS

---

- Capacitação de 10.940 agentes públicos (servidores estaduais e municipais, empregados e ocupantes de cargos comissionados) do Poder Executivo do Estado do Ceará, por meio de realização de 181 formações continuadas, e de 166 formações continuadas e de liderança, nas temáticas de Planejamento e Gestão Pública, realizadas pela Escola de Gestão Pública do Estado do Ceará - EGPC.

### **Programa: 424 - TRANSFORMAÇÃO DIGITAL NO GOVERNO DO CEARÁ**

#### **Órgão Gestor: Secretaria do Planejamento e Gestão - Seplag**

- Oferta de 02 (duas) plataformas digitais, sendo 1 plataforma digital redesenhada ([ce.gov.br/servicos](http://ce.gov.br/servicos)) e 1 aplicativo modernizado (Ceará App), atendendo todo o Ceará, fazendo parte da transformação digital do Estado.

### **Programa: 425 - GOVERNANÇA E GESTÃO CORPORATIVA**

#### **Órgão Gestor: Secretaria do Planejamento e Gestão - Seplag**

- Estruturação de três sistemas auxiliares da Seplag: Material e Patrimônio, Serviços Terceirizados e Tecnologia da Informação e Comunicação; as ações envolveram principalmente melhorias em sistemas (Portal de Patrimônio, sistemas de gestão de bens móveis e imóveis, e Portal ObservAI), avanços na governança de dados, reforço da segurança cibernética e atualização do catálogo de categorias de terceirização.

### **Programa: 428 - MODERNIZAÇÃO DA GESTÃO DE ATIVOS**

#### **Órgão Gestor: Secretaria da Fazenda - Sefaz**

- Prestação de assessoria técnica aos órgãos da Administração Pública Estadual, com destaque para a assessoria à SEFAZ na elaboração da Instrução Normativa nº 86, de 09 de julho de 2025, que regulamenta os Planos de Gestão de Ativos Imobiliários.

# TEMA ESTRATÉGICO

---

## Transparência, Ética e Controle

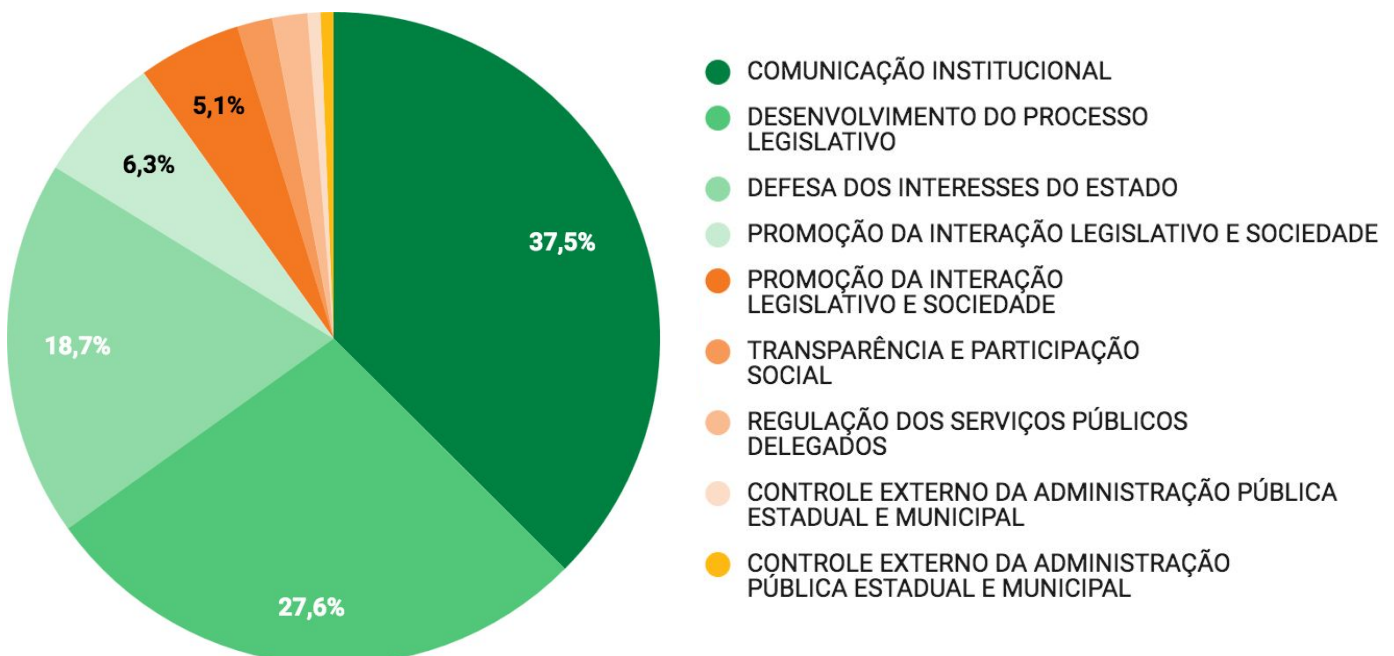
---

## EXECUÇÃO ORÇAMENTÁRIA DO TEMA 4.3

A seguir é possível visualizar as informações financeiras dos Programas do Tema “**Transparência, Ética e Controle**”, como os valores orçamentário, empenhado e o percentual de execução orçamentária. O gráfico abaixo mostra a distribuição do total da execução orçamentária entre os Programas que fazem parte do Tema.

Programa	Lei + Créditos	Empenhado	% Execução Orçamentária
431 - Comunicação Institucional	136.632.979,82	121.204.374,89	88,71%
435 - Desenvolvimento do Processo Legislativo	139.839.581,00	89.437.937,16	63,96%
439 - Defesa dos Interesses do Estado	95.616.940,00	60.409.672,94	63,18%
436 - Promoção da Interação Legislativo e Sociedade	44.110.662,14	20.481.643,08	46,43%
438 - Controle Interno Governamental	24.217.205,00	16.543.511,55	68,31%
437 - Regulação dos Serviços Públicos Delegados	12.788.914,00	5.677.321,12	44,39%
434 - Transparência e Participação Social	9.567.283,45	5.584.276,66	58,37%
432 - Controle Externo da Administração Pública Estadual e Municipal	3.090.668,00	2.102.325,02	68,02%
433 - Fomento à Ética e à Integridade	2.889.414,00	2.066.316,13	71,51%
<b>Total</b>	<b>468.753.647,41</b>	<b>323.507.378,55</b>	<b>69,01%</b>

### Distribuição da execução orçamentária por Programa





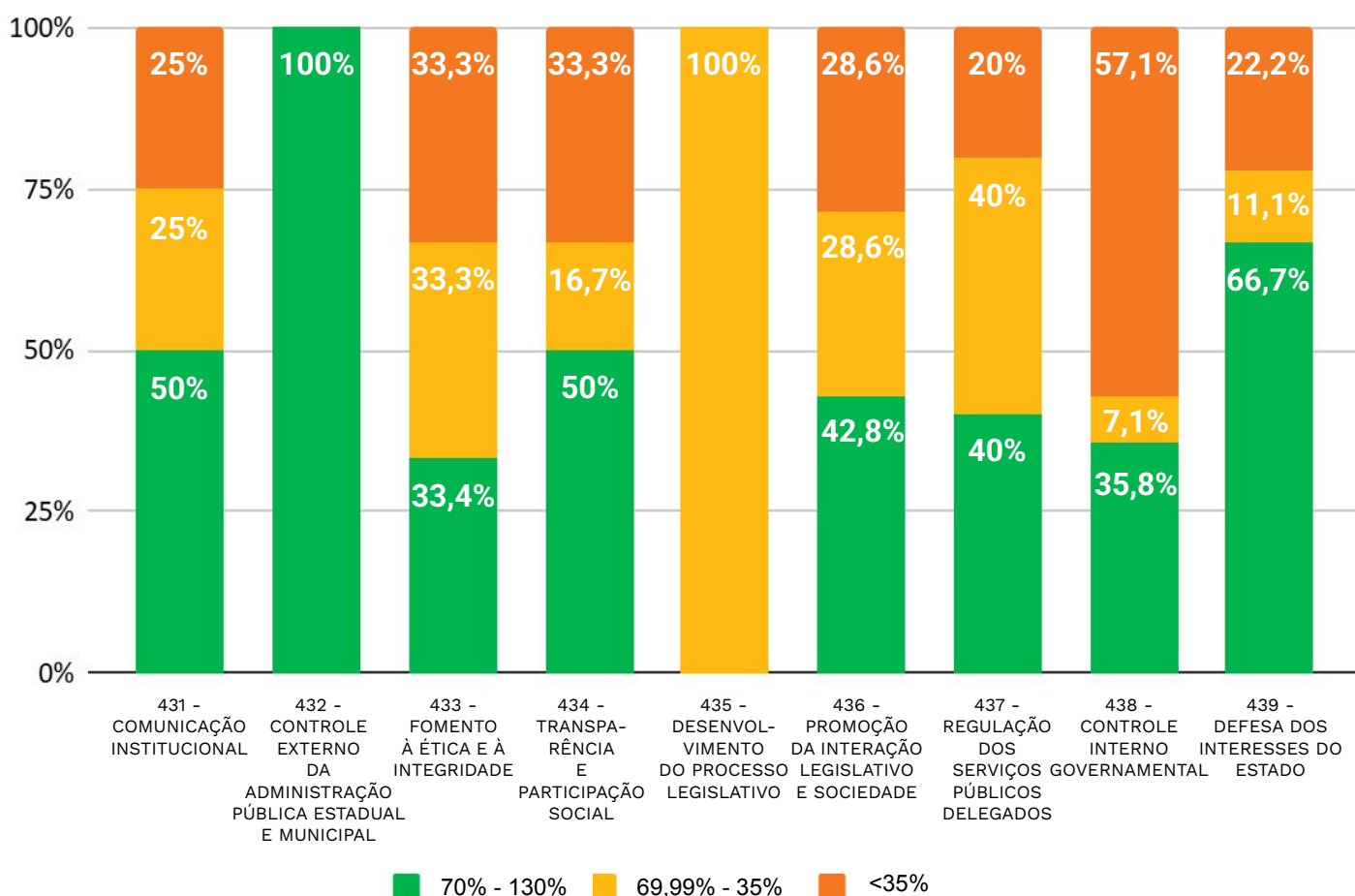
## EXECUÇÃO FÍSICA DOS PROGRAMAS DO TEMA 4.3

Com o objetivo de facilitar uma análise visual compreensível, foi adotada uma classificação para os percentuais de execução física em relação às metas planejadas das Entregas.

- Entregas que tiveram um **percentual de execução entre 70% e 130%** foram destacadas em verde.
- Aquelas que alcançaram **valores entre 35% e 69,99%** foram marcadas em amarelo.
- Por outro lado, as Entregas cujos percentuais de execução **ficaram abaixo de 35%** foram realçadas em vermelho.

O gráfico abaixo mostra a distribuição das Entregas<sup>1</sup> de cada Eixo de acordo com a classificação adotada.

### Desempenho dos Programas do Tema



<sup>1</sup> Das 68 Entregas do Tema “Transparência, Ética e Controle”, no período de janeiro a agosto de 2025, 17 foram desconsideradas nos cálculos pelos seguintes motivos: não tiveram meta planejada para o ano, portanto não sendo possível realizar o cálculo de execução; ou o percentual de execução física da Entrega superou o patamar de 130%, sendo esses casos considerados como falhas de planejamento.

## PRINCIPAIS REALIZAÇÕES DOS PROGRAMAS

### **Programa: 431 - COMUNICAÇÃO INSTITUCIONAL**

**Órgão Gestor: Casa Civil**

- Realização de 75 campanhas publicitárias sobre ações, programas e projetos estratégicos do Governo do Estado nas áreas da saúde, habitação, segurança, turismo e educação, veiculadas em diversas mídias sociais do Governo.

### **Programa: 432 - CONTROLE EXTERNO DA ADMINISTRAÇÃO PÚBLICA ESTADUAL E MUNICIPAL**

**Órgão Gestor: Tribunal de Contas do Estado do Ceará - TCE**

- Registro de 10.750 participações em capacitações ofertadas pela Escola de Contas do Tribunal de Contas do Estado do Ceará (TCE Ceará), realizadas nas modalidades presencial e a distância, o que demonstra o interesse social e institucional pelas matérias trabalhadas e confirmando a importância das ações para o fortalecimento da cidadania e do controle social.

### **Programa: 433 - FOMENTO À ÉTICA E À INTEGRIDADE**

**Órgão Gestor: Controladoria e Ouvidoria Geral do Estado - CGE**

- Implantação dos Planos de Integridade da Academia Estadual de Segurança Pública do Ceará (AESP) e da Fundação Cearense de Meteorologia e Recursos Hídricos (FUNCEME). Por se tratar de órgãos com atuação estadual, os resultados alcançam todos os municípios cearenses, contribuindo para sanar fragilidades identificadas nos diagnósticos de integridade.

### **Programa: 434 - TRANSPARÊNCIA E PARTICIPAÇÃO SOCIAL**

**Órgão Gestor: Controladoria e Ouvidoria Geral do Estado - CGE**

- Atendimento a 134.723 demandas, sendo 70.783 solicitações de informação e 63.940 manifestações de ouvidoria, refletindo o alcance expressivo dos canais de atendimento ao cidadão.

### **Programa: 435 - DESENVOLVIMENTO DO PROCESSO LEGISLATIVO**

**Órgão Gestor: Assembleia Legislativa do Estado do Ceará - Alece**

- Aprovação de 3.012 proposições na Alece, englobando Proposta de Emenda à Constituição Estadual, Projeto de Lei Complementar, Projeto de Lei Ordinária, Projeto de Lei Delegada, Projeto de Decreto Legislativo, Projeto de Resolução, Projeto de Indicação e a Lei de Diretrizes Orçamentárias 2026.

## PRINCIPAIS REALIZAÇÕES DOS PROGRAMAS

### **Programa: 436 - PROMOÇÃO DA INTERAÇÃO LEGISLATIVO E SOCIEDADE** **Órgão Gestor: Assembleia Legislativa do Estado do Ceará - Alece**

- Publicação de 4.961 matérias de divulgação das atividades parlamentares, legislativas, administrativas e demais serviços oferecidos pela Alece, pelos meios de comunicação: TV Assembleia (31.1 canal digital), Rádio FM Assembleia (96,7MHz), Revista Plenário, Núcleo de Mídias Digitais (Facebook, Instagram, YouTube, Twitter/X e TikTok), Agência de Notícias e Comunicação Interna, bem como agências de publicidade e contratos de patrocínio. Vale destacar que houve o realinhamento das diretrizes de veiculações, impactando no aumento da quantidade de produções.

### **Programa: 437 - REGULAÇÃO DOS SERVIÇOS PÚBLICOS DELEGADOS** **Órgão Gestor: Agência Reguladora de Serviços Públicos Delegados do Estado do Ceará - Arce**

- Conclusão de 24 fiscalizações no setor de saneamento, com a expedição de seus respectivos relatórios, envolvendo os municípios de Orós, Maracanaú, Eusébio, Icapuí, Tauá, Tianguá, Barreira, Guaraciaba do Norte, Arneiroz, Chorozinho, Pacoti, Palmácia, Parambu, Fortaleza, Cariús, Várzea Alegre, Jaguaribara, Acarape, Jericoacoara e Chaval.
- Conclusão de 11 produtos de fiscalização nos setores de distribuição de energia elétrica e gás canalizado no Estado do Ceará, englobando três Relatórios de Fiscalização, duas Notas Técnicas, três Análises de Pedidos de Reconsideração de Autos de Infração, duas Exposições de Motivos para emissão de Auto de Infração e um Parecer de Decisão do Conselho a Auto de Infração.

### **Programa: 438 - CONTROLE INTERNO GOVERNAMENTAL** **Órgão Gestor: Controladoria e Ouvidoria Geral do Estado - CGE**

- Emissão de 112 relatórios, pareceres e certificados referentes às Contas de Gestão e 01 (um) Relatório de Controle Interno das Contas de Governo.

### **Programa: 439 - DEFESA DOS INTERESSES DO ESTADO** **Órgão Gestor: Procuradoria Geral do Estado - PGE**

- Capacitação de três servidores públicos da Procuradoria Geral do Estado - PGE, sendo dois no curso de Especialização em Direito e Gestão de Negócios Imobiliários, e um no curso de capacitação em Inteligência Artificial para o Setor Público.